

**PENERAPAN MODEL PEMBELAJARAN *THINK TALK WRITE* DALAM  
MENINGKATKAN HASIL BELAJAR PENDIDIKAN AGAMA ISLAM  
(PAI) PESERTA DIDIK SMPN 1 MA'RANG KAB. PANGKEP**



**Skripsi**

Diajukan untuk Memenuhi Salah Satu Syarat Meraih Gelar Sarjana  
Pendidikan (S.Pd) Jurusan Pendidikan Agama Islam  
pada Fakultas Tarbiyah dan Keguruan  
UIN Alauddin Makassar

Oleh:

**REZKI IMTIHANAH HAMSAR**

NIM 20100115025

**FAKULTAS TARBIYAH DAN KEGURUAN  
UIN ALAUDDIN MAKASSAR  
2019**

## PERNYATAAN KEASLIAN SKRIPSI


Mahasiswa yang bertanda tangan di bawah ini:

Nama : Rezki Imtihanah Hamsar  
Tempat/ Tgl. Lahir : Ma'rang 19 Desember 1997  
Jurusan : Pendidikan Agama Islam  
Fakultas : Tarbiyah dan Keguruan  
Alamat : Jl. Andi Mappe Attangsalo, Kec. Ma'rang, Kab. Pangkep  
Judul : Penerapan Model Pembelajaran *Think Talk Write* dalam Meningkatkan Hasil Belajar Pendidikan Agama Islam (PAI) Peserta Didik SMPN 1 Ma'rang Kab. Pangkep

Menyatakan dengan sesungguhnya dan penuh kesadaran bahwa skripsi ini benar adalah hasil karya sendiri. Jika di kemudian hari terbukti bahwa ia merupakan duplikat, tiruan, plagiat, atau dibuat oleh orang lain, sebagian atau seluruhnya, maka skripsi dan gelar yang diperoleh karenanya batal demi hukum.

Samata, 7 November 2019

Penyusun



**Rezki Imtihanah Hamsar**  
**NIM 20100115025**

## PERSETUJUAN PEMBIMBING

Pembimbing penulisan skripsi saudara **Rezki Imtihanah Hamsar**, NIM: **20100115025**, mahasiswa Jurusan Pendidikan Agama Islam pada Fakultas Tarbiyah dan Keguruan UIN Alauddin Makassar, setelah meneliti dan mengoreksi secara seksama skripsi yang bersangkutan dengan judul "**Penerapan Model Pembelajaran Think Talk Write dalam Meningkatkan Hasil Belajar Pendidikan Agama Islam (PAI) Peserta Didik SMPN 1 Ma'rang Kab. Pangkep**", memandang bahwa skripsi tersebut telah memenuhi syarat-syarat ilmiah dan dapat disetujui untuk diajukan ke ujian munaqasyah.

Demikian persetujuan ini diberikan untuk diproses lebih lanjut.

Samata-Gowa, 7/11-2019

**Pembimbing I**

**Pembimbing II**



**Dr. H. Andi Achruh, M.Pd.I.**  
NIP 196609081994031002



**Dr. Usman, S.Ag., M.Pd.**  
NIP 1973080820021221003

Mengetahui  
Ketua Jurusan Pendidikan Agama Islam,



**H. Svamsuri, S.S., M.A.**  
NIP 197212052002121012


## PENGESAHAN SKRIPSI

Skripsi yang berjudul "Penerapan Model Pembelajaran *Think Talk Write* dalam Meningkatkan Hasil Belajar Pendidikan Agama Islam (PAI) Peserta Didik SMPN 1 Ma'rang Kab. Pangkep", yang disusun oleh Rezki Imtihanah Hamsar, Nim : 20100115025, Mahasiswi Jurusan Pendidikan Agama Islam pada Fakultas Tarbiyah dan Keguruan UIN Alauddin Makassar, telah diuji dan dipertahankan dalam sidang munaqasyah, yang diselenggarakan pada hari Senin tanggal 11 November 2019 bertepatan dengan 14 Rabi'ul Awal 1441 H. Dinyatakan telah dapat diterima sebagai salah satu syarat untuk mendapatkan gelar Sarjana Pendidikan (S.Pd) pada Fakultas Tarbiyah dan Keguruan UIN Alauddin Makassar, Jurusan Pendidikan Agama Islam, dengan beberapa perbaikan.

Samata-Gowa, 11 November 2019 M  
14 Rabi'ul Awal 1441 H.

### DEWAN PENGUJI

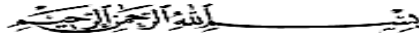
Ketua	: H. Syamsuri, S.S., M.A.	(  )
Sekretaris	: Dr. Muhammad Rusmin B., M.Pd.I.	(  )
Munaqisy I	: Dr. H. Muh. Sain Hanafy, M.Pd.	(  )
Munaqisy II	: Dra. Hj. Ummu Kalsum, M.Pd.I.	(  )
Pembimbing I	: Dr. H. Andi Achruh, M.Pd.I.	(  )
Pembimbing II	: Dr. Usman, S.Ag., M.Pd.	(  )

Disahkan oleh:  
Dekan Fakultas Tarbiyah dan  
Keguruan UIN Alauddin Makassar 



↓ Dr. H. A. Marjuni, M.Pd.I.  
NIP 197810112005011006

## KATA PENGANTAR



Assalamu a'laikum Warahmatullahi Wabarakatuh

Alhamdulillah Rabbil A'lamin, segala puji syukur tiada hentinya penulis haturkan kehadiran Allah Swt. yang Maha pemberi petunjuk, anugerah dan nikmat yang diberikan-Nya sehingga penulis dapat menyelesaikan skripsi ini yang berjudul “Penerapan Model Pembelajaran *Think Talk Write* dalam Meningkatkan Hasil Belajar Pendidikan Agama Islam (PAI) Peserta Didik SMPN 1 Ma'rang Kab. Pangkep.”

Allahumma Shalli a'ala Sayyidina Muhammad. Penulis curahkan atas jujungan umat, pemberi syafa'at, penuntun jalan kenajikan, penerang di muka bumi ini, seseorang manusia pilihan dan teladan kita, Rasulullah saw. Beserta keluarga, para sahabatnya dan pengikut beliau hingga akhir zaman ini.

Penulis merasa sangat berhutang budi pada semua pihak atas kesuksesan dalam penyusunan skripsi ini, sehingga sewajarnya bila pada kesempatan ini penulis mengucapkan rasa terima kasih kepada pihak-pihak yang memberikan semangat dan bantuan, baik secara material maupun spiritual. Skripsi ini terwujud berkat bantuan dari insan-insan yang telah digerakkan hatinya oleh Sang Khaliq untuk memberikan dukungan bantuan, dan bimbingan kepada penulis. Oleh karena itu, penulis menghaturkan terima kasih dan ras hormat yang tak terhingga dan teristimewa dalamnya kepada kedua orang tuaku, Ayahanda H. Hamsar, S.Pd.I.,M.Pd dan Ibunda Hj. Mas'Ati, SKM,.Amd.Kep yang selalu mendoakan untuk kebahagiaan dan kesuksesan penulis.



Selanjutnya ucapan terima kasih dan penghargaan yang sedalam-dalamnya, penulis sampaikan kepada:

1. Prof. H. Hamdan Juhannis, M.A., Ph.D. selaku Rektor UIN Alauddin Makassar, dan Wakil Rektor I, II, III, dan IV UIN Alauddin Makassar.
2. Dr. H. A. Marjuni, M.Pd.I. selaku Dekan Fakultas Tarbiyah dan Keguruan, Dr. M. Sabir U., M.Ag. selaku Wakil Dekan Bidang Akademik, Drs. M. Rusdi, M.Ag. selaku Wakil Dekan Bidang Administrasi Umum, Dr. H. Ilyas, M.Pd., M.Si. selaku Wakil Dekan Bidang Kemahasiswaan, beserta seluruh stafnya atas segala pelayanan yang diberikan kepada penulis.
3. Dr. H. Syamsuri, S.S., M.A. dan Dr. Muhammad Rusmin B., M.Pd.I. selaku Ketua dan Sekertaris Jurusan Pendidikan Agama Islam UIN Alauddin Makassar, karena izin, pelayanan, kesempatan, fasilitas, dukungan dan motivasi yang diberikan kepada penulis sehingga skripsi ini dapat terselesaikan.
4. Dr. H. Andi Achruh, M.Pd.I. dan Dr. Usman, S.Ag., M.Pd. selaku pembimbing I dan pembimbing II yang tak pernah bosan memberi arahan, bimbingan dan koreksi dalam penyusunan skripsi ini.
5. Dr. H. Muh. Sain Hanafy, M.Pd. dan Dra. Hj. Ummu Kalsum, M.Pd.I yang juga tak pernah bosan memberi arahan, bimbingan dan koreksi dalam penyusunan skripsi ini.
6. Dr. H. Muh. Rapi, M.Pd. dan Munirah, S.Ag., M.Ag. selaku validator ahli untuk instrumen penelitian.
7. Dra. Rahmawati, M.Si. dan Nurul Muchlisah, S.Pd. selaku kepala sekolah dan guru mata pelajaran pendidikan agama Islam SMPN 1 Ma'rang Kab. Pangkep,

yang bersedia menerima dan bekerjasama dengan peneliti untuk mengadakan penelitian di sekolah tersebut.

8. Seluruh staf pengajar dan karyawan yang berada dalam lingkungan Fakultas Tarbiyah dan Keguruan UIN Alauddin Makassar yang telah memberikan ilmu yang sangat bermanfaat dan yang telah membantu kelancaran proses penulisan skripsi ini.
9. Kepada teman-teman di jurusan Pendidikan Agama Islam khususnya kelas 1-2 UIN Alauddin Makassar angkatan 2015 tanpa terkecuali, teman-teman kos, dan teman-teman organda yang selalu memberikan semangat dan dorongan kepada penulis hingga apada akhirnya penulis dapat menyelesaikan skripsi ini.

Penulis menyadari sepenuhnya bahwa skripsi ini jauh dari kesempurnaan. Oleh karena itu, dengan kerendahan hati, penulis menerima saran dan kritik yang sifatnya konstruktif dari berbagai pihak demi kesempurnaan skripsi ini.

Akhirnya, hanya kepada Allah Swt. penulis memohon ridho dan magfirahnya, semoga segala dukungan serta bantuan semua pihak mendapat pahala yang berlipat ganda di sisi Allah Swt., semoga karya ini dapat bermanfaat kepada para pembaca, Aamiin.

Wassalamua'laikum Warahmatullahi Wabarakatuh.

Samata, November 2019  
Penyusun,

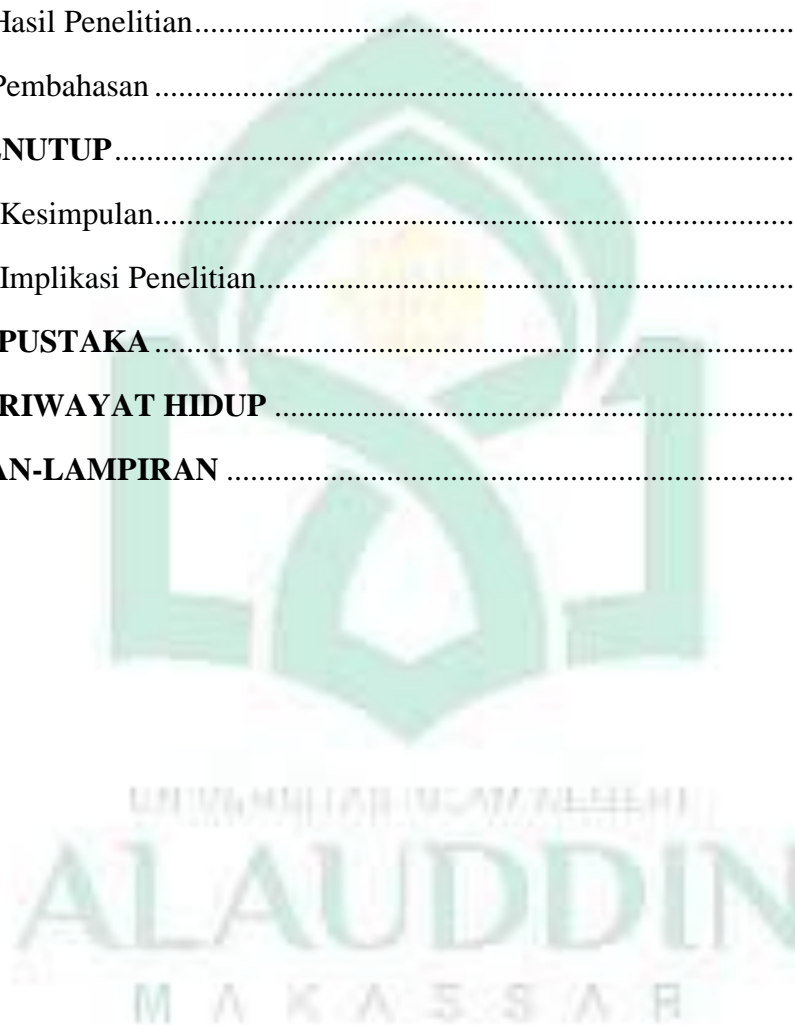
Rezki Imtihanah Hamsar  
20100115025

## DAFTAR ISI

<b>HALAMAN JUDUL</b> .....	i
<b>PERNYATAAN KEASLIAN SKRIPSI</b> .....	ii
<b>PERSETUJUAN PEMBIMBING</b> .....	iii
<b>KATA PENGANTAR</b> .....	iv
<b>DAFTAR ISI</b> .....	vii
<b>DAFTAR TABEL</b> .....	ix
<b>DAFTAR GAMBAR</b> .....	x
<b>ABSTRAK</b> .....	xi
<b>BAB I PENDAHULUAN</b> .....	1-15
A. Latar Belakang Masalah .....	1
B. Rumusan Masalah.....	7
C. Hipotesis. ....	7
D. Definisi Operasional .....	8
E. Ruang Lingkup Penelitian .....	9
F. Kajian Pustaka .....	10
G. Tujuan dan Kegunaan Penelitian.....	14
<b>BAB II TINJAUAN TEORITIS</b> .....	16-22
A. Model Pembelajaran <i>Think, Talk, Write</i> .....	16
B. Hasil Belajar.....	22
<b>BAB III METODOLOGI PENELITIAN</b> .....	32-42
A. Jenis dan Lokasi Penelitian.....	32
B. Populasi dan Sampel.....	33
C. Metode Pengumpulan Data .....	34



D. Instrumen Penelitian.....	36
E. Validitas dan Realibilitas.....	37
F. Metode Pengolahan dan Analisis Data.....	38
<b>BAB IV HASIL PENELITIAN DAN PEMBAHASAN.....</b>	<b>43-62</b>
A. Hasil Penelitian.....	43
B. Pembahasan .....	56
<b>BAB V PENUTUP.....</b>	<b>63-65</b>
A. Kesimpulan.....	63
B. Implikasi Penelitian.....	65
<b>DAFTAR PUSTAKA .....</b>	<b>66</b>
<b>DAFTAR RIWAYAT HIDUP .....</b>	<b>68</b>
<b>LAMPIRAN-LAMPIRAN .....</b>	<b>69</b>



## DAFTAR TABEL

Tabel 2.1 Jumlah Peserta Didik di SMPN 1 Ma'rang.....	33
Tabel 3.1 Kategori Tingkat Penguasaan Materi.....	41
Tabel 3.2 Pedoman Untuk Menginterpretasi Nilai N-Gain .....	42
Tabel 4.1 Presentase Skor Keterlaksanaan Penerapan Model TTW.....	45
Tabel 4.2 Statistik Deskriptif Pretest Dan Posttest Kelas Eksperimen .....	45
Tabel 4.3 Kategori Nilai Hasil Belajar PAI Kelas Eksperiman .....	46
Tabel 4.4 Distribusi Frekuensi Pretest Dan Posttest Hasil Belajar Kontrol	48
Tabel 4.5 Statistik Deskriptif Pretest Dan Posttest Hasil Belajar Kontrol .	48
Tabel 4.6 Kategori Nilai Hasil Belajar PAI Kelas Kontrol.....	49
Tabel 4.7 Uji Normalitas Pretest Dan Posttest Kelas Eksperimen .....	51
Tabel 4.8 Uji Normalitas Pretest Dan Posttest Kelas Kontrol .....	52
Tabel 4.9 Hasil Perhitungan Uji Homogen Hasil Belajar Pretest Kelas Kontrol Dan Kelas Eksperimen .....	53
Tabel 4.10 Hasil Perhitungan Uji Homogen Hasil Belajar Posttest Kelas Konrol Dan Kelas Eksperimen .....	54
Tabel 4.11 Uji N-Gain Kelas Eksperimen.....	52
Tabel 4.12 Uji N-Gain Kelas Kontrol.....	55

## DAFTAR GAMBAR

Gambar 4.1 Histogram Hasil Belajar Kelas Kontrol .....	47
Gambar 4.2 Histogram Hasil Belajar Kelas Eksprimen.....	50



## ABSTRAK

**Nama Penyusun** : Rezki Imtihanah Hamsar  
**NIM** : 20100115025  
**Judul Skripsi** : “Penerapan Model Pembelajaran *Think Talk Write* dalam Meningkatkan Hasil Belajar Pendidikan Agama Islam (PAI) Peserta Didik SMPN 1 Ma’rang Kab. Pangkep”

---

Penelitian ini bertujuan untuk mendeskripsikan: 1) hasil belajar peserta didik dalam mata pelajaran PAI yang diajar dengan menggunakan model pembelajaran *hintk, talk, write* di SMPN 1 Ma’rang Kab.Pangkep, 2) hasil belajar peserta didik pada mata pelajaran PAI yang tidak diajar dengan menggunakan model pembelajaran *think, talk, write* di SMPN 1 Ma’rang Kab.Pangkep, 3) perbedaan penerapan hasil belajar peserta didik yang diajar dengan model pembelajaran *think, talk, write* dan yang diajar dengan metode konvensional pada mata pelajaran PAI di SMPN 1 Ma’rang Kab.Pangkep.

Penelitian ini adalah jenis penelitian kuantitatif dengan pendekatan *Quasi Eksperimen* menggunakan desain penelitian *Nonequivalent Control Group Design*. Populasi penelitian ini adalah peserta didik di SMPN 1 Ma’rang Kab. Pangkep yang berjumlah 475 peserta didik. Sampel penelitian ini adalah diambil dengan teknik *purposive sampling*. Kelas VII E sebagai kelas eksperimen sebanyak 30 peserta didik dan kelas VII A sebagai kelas kontrol sebanyak 30 peserta didik. Instrumen penelitian yang digunakan dalam penelitian ini adalah lembar observasi dan tes hasil belajar. Teknik pengolahan data yang digunakan adalah statistik deskriptif dan statistik inferensial dan Pengujian hipotesis menggunakan uji *independent sample t-test*.

Hasil penelitian ini menunjukkan bahwa: (1) Keterlaksanaan penerapan model pembelajaran *think, talk, write* SMPN 1 Ma’rang Kab.Pangkep dapat dilihat bahwa pada kelas eksperimen masing-masing jumlah sampel sebanyak 30 peserta didik. Skor maksimum yang diperoleh pada *pre test* yaitu 70 dan *post-test* 100, skor minimum *pre test* yaitu 35 dan *post-test* yaitu 70, standar deviasi pada *pre test* yaitu 10,75 dan *post-test* yaitu 7,62, rata-rata yang diperoleh yaitu *pre-test* 55 dan *post-test* yaitu 86, dan untuk varians yang diperoleh pada *pre-test* yaitu 115,51 dan *post-test* yaitu 58,07. Dari data yang diperoleh terlihat perbedaan perolehan nilai sebelum dan sesudah diberikan perlakuan. (2) Pada kelas yang tidak diajar menggunakan model pembelajaran *think, talk, write* SMPN 1 Ma’rang Kab. Pangkep dapat dilihat bahwa pada kelas kontrol masing-masing jumlah sampel *pre-test* dan *post-test* sama yaitu 30 peserta didik, skor maksimum yang diperoleh pada *pre-test* yaitu 70 dan *post-test* 95, skor minimum *pre-test* yaitu 40 dan *post-test* 70, rata-rata yang diperoleh yaitu *pre-test* 55,50 dan *post-test* 85,33, standar deviasi untuk *pre-test* yaitu 9,40 dan *post-test* sebesar 6,94, dan untuk varians yang diperoleh pada *pre-test* yaitu 88,53 dan *post-test* 48,16. Dari data yang diperoleh terlihat perbedaan perolehan nilai sebelum dan sesudah diberikan perlakuan. (3) terdapat perbedaan yang signifikan antara hasil belajar peserta didik yang diajar dengan model pembelajaran *thik, talk, write* dan yang diajar dengan metode

konvensional pada mata pelajaran PAI SMPN 1 Ma'rang Kab.Pangkep. Suatu penelitian dikatakan memiliki hipotesis yang terbukti apabila nilai signifikannya lebih kecil dari 0,05 dimana  $H_0$  ditolak dan  $H_1$  diterima. Nilai signifikan (2-tailed) yang diterima yaitu 0,009 sehingga hipotesis pada penelitian ini terbukti karena 0,009 lebih kecil dari 0,05. Artinya terdapat perbedaan yang signifikan antara hasil belajar kelas eksperimen dan kontrol.

Penelitian ini berimplikasi sebagai berikut: 1) Model Pembelajaran *think, talk, write* menurut teori yang dikaji pada dasarnya dapat melatih peserta didik untuk berpikir secara kritis dan kreatif sehingga dengan model *think, talk, write* ini dapat meningkatkan hasil belajar peserta didik dalam proses pembelajaran serta membuat guru dapat dengan mudah melaksanakan proses pembelajaran sehingga tujuan pembelajaran dapat tercapai sesuai yang diharapkan, 2) Hasil belajar yang dicapai peserta didik kelas VII di SMPN 1 Ma'rang Kab. Pangkep dapat dipertahankan karena sudah berada pada kategori sangat baik, namun masih perlu perbaikan atau mencari faktor lain yang mampu meningkatkan hasil belajar peserta didik.





# BAB I

## PENDAHULUAN

### ***A. Latar Belakang***

Pendidikan adalah berbagai usaha yang dilakukan oleh pendidik terhadap peserta didiknya agar tercapai perkembangan yang maksimal. Usaha-usaha yang dilakukan terdapat beberapa hal, yakni di antaranya adalah cara mengajarnya, model yang diterapkan serta mengembangkan pengetahuan dan keterampilannya<sup>1</sup>

Pendidikan pengetahuan, keterampilan dan kebiasaan adalah suatu proses pembelajaran yang diterapkan sekelompok orang dan diturunkan dari satu generasi ke generasi berikutnya melalui proses pengajaran dan pelatihan yang sering terjadi di bawah bimbingan orang lain tetapi juga memungkinkan secara otodidak yang akan menentukan arah kemajuan suatu bangsa. Akan tetapi, proses pendidikan juga merupakan sesuatu hal yang tidak dapat dinikmati hasilnya secara langsung akan tetapi memerlukan waktu yang cukup lama untuk dapat menikmati hasil yang akan diperoleh, baik pendidikan secara umum maupun pendidikan islam itu sendiri.<sup>2</sup>

Pendidikan Islam adalah suatu bimbingan atau pembelajaran yang diberikan oleh seseorang kepada seseorang agar dia berkembang dengan maksimal yang sesuai dengan ajaran Islam.<sup>3</sup>

H.M.Arifin mengemukakan bahwa pendidikan Islam adalah suatu sistem kependidikan yang mencakup seluruh ranah aspek kehidupan yang dibutuhkan

---

<sup>1</sup>Ahmad Tafsir, *Ilmu Pendidikan dalam Perspektif Islam* (Cet. X; Bandung: PT Remaja Rosdakarya, 2011), h. 28.

<sup>2</sup><https://www.Repository.unpas.ac.id/pdf> (di akses pada tanggal 11-September-2018. Pukul 19:24 WITA)

<sup>3</sup>Ahmad Tafsir, *Ilmu Pendidikan dalam Perspektif Islam*, h. 28.

oleh hamba Allah Swt. Sebagaimana Islam telah menjadi pedoman dan petunjuk hidup bagi seluruh aspek kehidupan manusia, baik duniawi maupun ukhrawi.<sup>4</sup>

Dari beberapa pengertian di atas maka peneliti dapat menyimpulkan bahwa pendidikan adalah berbagai usaha yang dilakukan oleh pendidik kepada peserta didiknya dalam proses pembelajaran agar peserta didiknya dapat berubah menjadi lebih baik dan dari yang tidak tahu menjadi tahu. Sedangkan pendidikan Islam adalah pendidikan yang bernuansa Islami yang bersumber dari al-Qur'an dan hadis yang akan di jadikan penuntun dan petunjuk hidup bagi manusia.

Tujuan Pendidikan Islam yaitu terwujudnya manusia sebagai hamba Allah swt. dengan menghambakan diri kepada-Nya, menaati seluruh perintah Allah Swt. dan menjauhi larangan-Nya. Jadi, terkait dengan pengertian pendidikan Islam yang telah dipaparkan diatas memang perlu adanya perbaikan dan peningkatan kualitas standar nasional pendidikan di Negara ini sehingga apa yang menjadi cita-cita bangsa kedepan akan dapat tercapai dan Sistem Pendidikan Nasional Indonesia akan mampu menunjukkan taringnya dikanca dunia pendidikan. Dan ini sejalan dengan Islam yang menghendaki supaya manusia dididik dan dibina agar mampu merealisasikan tujuan hidupnya sebagaimana yang telah digariskan oleh Allah swt.<sup>5</sup> Hal ini berdasarkan firman Allah swt. dalam al-Qur'an surat Ar-Ra'd/13:11 yang berbunyi:

لَهُ مَعْقِبَاتٌ مِّنْ بَيْنِ يَدَيْهِ وَمِنْ خَلْفِهِ يَحْفَظُونَ لَهُ مِنْ أَمْرِ اللَّهِ إِنَّ اللَّهَ لَا يُغَيِّرُ مَا بِقَوْمٍ حَتَّىٰ يُغَيِّرُوا مَا بِأَنْفُسِهِمْ وَإِذَا أَرَادَ اللَّهُ بِقَوْمٍ سُوءًا فَلَا مَرَدَّ لَهُ وَمَا لَهُمْ مِنْ دُونِهِ مِنْ وَالٍ ﴿١١﴾

<sup>4</sup>H.M.Arifin, *Ilmu Pendidikan Islam Tinjauan Teoritis dan Praktis Berdasarkan Pendekatan Interdisipliner* (Edisi Revisi), Bumi Aksara, Jakarta, 2006, h. 8.

<sup>5</sup>Ahmad Tafsir, *Ilmu Pendidikan dalam Perspektif Islam*, h. 46.

Terjemahnya:

Sesungguhnya Allah tidak akan mengubah keadaan sesuatu kaum sebelum mereka mengubah keadaan diri mereka sendiri. Dan apabila Allah menghendaki keburukan terhadap suatu kaum, maka tak ada yang dapat menolaknya; dan tidak ada pelindung bagi mereka selain Dia.<sup>6</sup>

Jadi memang perlu adanya perbaikan dan pembaharuan pendidikan demi peningkatan kualitas pendidikan di negara ini, dan ini sejalan dengan firman Allah Swt. diatas yang memiliki arti bahwa umat manusia yang terdidik perlu mengadakan pembaharuan dan perbaikan demi masa depan yang lebih baik, karena Allah Swt. tidak akan mengubah sistem pendidikan ke arah yang lebih baik kecuali manusia sendiri yang mengubahnya, berusaha dengan sebaik-baiknya dengan tuntunan dan arah yang baik sehingga amanat dan tujuan pendidikan di dalam sistem pendidikan di negara Indonesia bisa tercapai.

Indonesia memiliki tujuan pendidikan yang diatur dalam Undang-Undang Sistem Pendidikan Nasional Nomor 20 Tahun 2003 bab II pasal 3, yang berbunyi:

Pendidikan nasional berfungsi mengembangkan dan membentuk watak serta peradaban bangsa yang bermartabat dalam rangka mencerdaskan kehidupan bangsa, bertujuan untuk berkembangnya potensi peserta didik agar menjadi manusia yang beriman dan bertakwa kepada Tuhan Yang Maha Esa, berakhlak mulia, sehat, berilmu, cakap, kreatif, mandiri, dan menjadi warga negara yang demokratis serta bertanggung jawab.<sup>7</sup>

Olehnya itu sistem Pendidikan nasional tersebut berfungsi untuk mengembangkan kemampuan dan membentuk watak serta peradaban bangsa yang bermartabat dalam rangka mencerdaskan kehidupan bangsa. Untuk mencapai fungsi tersebut, maka pemerintah telah melakukan upaya pembangunan dalam

---

<sup>6</sup>Departemen Agama RI, *Al-qur'an dan Terjemahannya* (Jakarta Timur: Maghfira Pustaka,2006), h. 250

<sup>7</sup>Republik Indonesia, *Undang-Undang Nomor 20 Tahun 2003 tentang Sistem Pendidikan Nasional*, diundangkan di Jakarta tanggal 8 Juli 2003, Lembaran Negara RI Tahun 2003 Nomor 78.

bidang pendidikan dan meningkatkan kualitas sumber daya manusia melalui pendidikan formal. Pendidikan telah menjadi kebutuhan yang harus dipenuhi seperti kebutuhan lainnya. Pembangunan nasional bertujuan untuk mengembangkan sumber daya manusia yang berkualitas, dengan manusia yang berkualitas dan memiliki keterampilan serta pengetahuan yang tinggi akan mampu melanjutkan pembangunan dalam bidang ilmu masing-masing.<sup>8</sup>

Dengan demikian jelaslah pula bahwa peranan pendidikan yang paling utama bagi manusia adalah membebaskan dan memperbaharui kembali. Pembebasan dan pembaharuan itu akan membentuk manusia yang utuh, yakni manusia yang berhasil menggapai segala keutamaan dan kemampuan-kemampuan ilmiah setiap individu dan melatihnya sehingga ia akan menjadi seorang warga negara yang baik dalam suatu masyarakat yang harmonis agar mampu mencapai sasaran yang diidamkan oleh bangsa Indonesia.

Penguasaan materi ajar dan model pembelajaran yang pas dengan pelajaran pendidikan agama Islam itu akan memberikan pengaruh pada hasil belajar pada peserta didik. Berdasarkan observasi awal yang telah dilakukan oleh peneliti di lapangan bahwa memang telah terjadi suatu permasalahan yang terkait dengan hasil belajar pendidikan agama Islam peserta didik SMPN 1 Ma'rang yakni KKM (Kriteria Ketuntasan Minimal) untuk pelajaran pendidikan Agama Islam. Mencermati tentang rendahnya nilai yang dicapai oleh peserta didik berada dibawah standar ketuntasan minimal yang ditentukan dari KKM (kriteria ketuntasan minimal) menunjukkan sebagian peserta didik masih dibawah standar. Hal ini disebabkan karena peserta didik menganggap pelajaran pendidikan agama Islam adalah salah satu mata pelajaran yang dianggap sulit dan membosankan

---

<sup>8</sup>Moch. Idhoci Anwar, *Administrasi Pendidikan dan Manajemen Biaya Pendidikan* (Cet. 1; Jakarta: Raja Grafindo Persada, 2013), h. 1.

kebanyakan dari peserta didik memperoleh hasil belajar yang cukup rendah atau nilai yang dapat dikatakan dibawah KKM pada mata pelajaran ini. Ada beberapa faktor-faktor yang mempengaruhi hasil belajar pun tidak terlepas dari faktor dalam maupun diluar diri peserta didik itu sendiri, yaitu tingkat intelegensi dan motivasi belajar yang dimiliki oleh peserta didik itu kurang serta model pembelajaran yang diterapkan oleh pendidik dalam kelas kurang tepat.<sup>9</sup>

Berkenaan dengan keadaan tersebut, pendidik dituntut untuk memulihkan situasi dalam proses pembelajaran dengan harapan agar peserta didik mampu memenuhi KKM yang telah ditentukan di sekolah dan meningkatkan hasil belajarnya menjadi lebih baik lagi. Masalah tersebut dapat menjadi salah satu penyebab mengapa pembelajaran pendidikan agama Islam di sekolah belum memenuhi harapan dalam hasil yang diperolehnya. Untuk menyikapi permasalahan diatas di perlukan suatu model pembelajaran yang tepat untuk dapat meningkatkan hasil belajar peserta didik dan tidak menggunakan model yang monoton, menggunakan metode ceramah saja misalnya, hanya akan membuat peserta didik merasa bosan dan tidak adanya motivasi semangat belajar sehingga tujuan pembelajaran yang diharapkan tidak akan tercapai. Model pembelajaran *think talk write* adalah salah satu model yang akan melatih kecakapan dan keaktifan peserta didik dalam proses pembelajaran sehingga diharapkan akan meningkatkan hasil belajarnya menjadi lebih baik lagi dan mengalami peningkatan. Terutama pembelajaran pendidikan agama Islam.

Model mengajar adalah suatu pengetahuan cara-cara mengajar yang dipergunakan oleh seorang pendidik atau instruktur kepada peserta didiknya. Dalam Pengertian lain model mengajar ialah teknik penyajian yang dikuasai oleh

---



seorang pendidik untuk mengajar atau menyajikan bahan pelajaran kepada peserta didik di dalam kelas baik secara individual maupun secara kelompok, agar pelajaran itu dapat diserap, dipahami, dan dimanfaatkan oleh peserta didik dengan baik. Makin baik model mengajar yang diterapkan pendidik di dalam kelas maka makin efektif pula pencapaian tujuan pembelajaran yang diharapkan. Untuk menyikapi permasalahan tersebut maka diperlukan suatu model pembelajaran yang tepat, efektif dan mengaktifkan peserta didik untuk dapat meningkatkan hasil belajar peserta didik dalam pembelajaran pendidikan agama Islam salah satunya yaitu model pembelajaran *think talk write*.<sup>10</sup>

Model pembelajaran *think talk write* yang diperkenalkan oleh Huinker dan Laughin, pada dasarnya dibangun melalui proses berpikir, berbicara dan menulis. Penerapan model *think talk write* akan memungkinkan seluruh peserta didik mengeluarkan ide-ide, membangun secara tepat untuk berpikir dan refleksi, mengorganisasi ide-ide, serta mengetes ide tersebut sebelum peserta didik diminta untuk menulis. Model *think talk write* lebih efektif jika dilakukan dalam kelompok kecil yang heterogen dengan 6-8 peserta didik, dalam kelompok tersebut peserta didik diminta membaca, membuat catatan kecil, menjelaskan, mendengar, dan membagi ide bersama teman kelompoknya dan kemudian akan mengungkapkan melalui tulisan. Oleh karena itu model pembelajaran *think talk write* sangat cocok digunakan dalam pembelajaran pendidikan Agama islam untuk membiasakan peserta didik untuk aktif dan mengungkapkan ide-ide atau alasan dari jawaban mereka sehingga tujuan pembelajaran yang diharapkan dapat tercapai.<sup>11</sup>

---

<sup>10</sup>Rusman, *Model-Model Pembelajaran Mengembangkan Profesionalisme Guru* (Jakarta: PT. Raja Grafindo Persada: 2013) h. 132-33

<sup>111</sup>Miftahul Huda, *Model-Model Pengajaran dan Pembelajaran* (Yogyakarta: Pustaka Pelajar: 2017) h. 218

Berdasarkan paparan di atas maka peneliti tertarik untuk melakukan penelitian tentang “*Penerapan Model Pembelajaran Think Talk Write dalam Meningkatkan Hasil Belajar Pendidikan Agama Islam (PAI) Peserta Didik SMPN 1 Ma’rang Kab.Pangkep*”. Besar harapan penulis bahwa dengan penggunaan model pembelajaran *think talk write*, peserta didik akan dapat meningkatkan hasil belajarnya. Dengan kata lain hasil belajar setelah penerapan model pembelajaran ini dapat meningkat dari sebelumnya. Di sisi lain penulis berharap agar kiranya dengan penerapan model pembelajaran ini pendidik mampu melihat potensi belajar yang dialami oleh peserta didik melalui model pembelajaran *think talk write* dan memanfaatkannya sebagai sarana interaksi baru bagi pendidik dan peserta didik di sekolah.

### **B. Rumusan Masalah**

Berdasarkan latar belakang yang dikemukakan di atas, maka dirumuskan permasalahannya sebagai berikut:

1. Bagaimana hasil belajar peserta didik dalam mata pelajaran PAI diajar dengan menggunakan model pembelajaran *think talk write* SMPN 1 Ma’rang Kab. Pangkep?
  2. Bagaimana hasil belajar peserta didik dalam mata pelajaran PAI yang tidak diajar dengan menggunakan model pembelajaran *think talk write* SMPN 1 Ma’rang Kab. Pangkep?
  3. Apakah terdapat perbedaan penerapan hasil belajar peserta didik yang diajar dengan model pembelajaran *think talk write* dan yang diajar dengan metode konvensional pada mata pelajaran PAI di SMPN 1 Ma’rang Kab. Pangkep?
-

### **C. Hipotesis**

Hipotesis merupakan suatu dugaan sementara terhadap jawaban atas sub masalah yang akna membuktikannya. Tujuannya adalah untuk memberikan arah yang jelas bagi penelitian yang berupaya melakukan verifikasi terhadap kasahihan dan kesalahan suatu teori.<sup>12</sup> Sehingga berdasarkan uraian mengenai hipotesis tersebut, maka dalam penelitian ini dapat dirumuskan bahwa hipotesis yaitu: terdapat pengaruh penerapan model pembelajaran *think talk write* dalam meningkatkan hasil belajar Pendidikan Agama Islam (PAI) peserta didik SMPN 1 Ma'rang Kab. Pangkep.

### **D. Definisi Operasional dan Ruang lingkup Penelitian**

#### 1. Definisi Operasional

Untuk Menghindari kesalah pahaman terhadap judul penelitian ini maka peneliti perlu mendefenisikan variabel secara operasional sebagai berikut:

Variabel X: Model Pembelajaran *Think Talk Write*.

Model Pembelajaran *think talk write* adalah kegiatan pembelajaran untuk melatih keterampilan peserta didik dalam menulis. Dan menekankan kepada proses peserta didik menyampaikan hasil pemikirannya sebelum menuangkan idenya dalam bentuk tulisan.

Adapun tahapan-tahapan pada model pembelajaran *think talk write*.

- 1) Pendidik membagikan LKS/buku paket yang memuat soal yang harus dikerjakan oleh peserta didik serta petunjuk pelaksanaannya.
- 2) Peserta didik membaca masalah yang ada dalam LKS/buku paket dan membuat catatan kecil, dari sinilah akan terjadi proses berpikir (*think*) pada peserta didik. Setelah itu peserta didik berusaha untuk menyelesaikan

---

<sup>12</sup>Muljono Damopolii, *Pedoman Penulisan Karya Tulis Ilmiah UIN Alauddin Makassar* (Cet.I Makassar. Alauddin Press, 2013), h. 12

masalah tersebut secara individu. Kegiatan ini bertujuan agar peserta didik dapat membedakan atau menyatukan ide-ide yang terdapat pada bacaan untuk kemudian diterjemahkan ke dalam bahasa sendiri.

- 3) Pendidik membagi peserta didik dalam kelompok kecil (6-8) peserta didik
- 4) Peserta didik berinteraksi dan berkolaborasi dengan teman satu kelompoknya untuk kemudian membahas masalah yang telah diberikan dari hasil catatan (*talk*). Dalam kegiatan ini peserta didik menggunakan bahasa dan kata-kata mereka sendiri untuk menyampaikan ide-ide dalam diskusi. Diskusi diharapkan dapat menghasilkan solusi atas dari soal atau masalah yang diberikan oleh pendidik.
- 5) Dari hasil diskusi, peserta didik secara individu merumuskan pengetahuan berupa jawaban atas soal (berisi landasan dan keterkaitan konsep, metode, dan solusi) dalam bentuk tulisan (*write*) dengan menggunakan bahasa sendiri. Pada tulisan tersebut, peserta didik menghubungkan ide-ide yang diperolehnya melalui diskusi.<sup>13</sup>

#### Variabel Y: Hasil Belajar

Hasil belajar peserta didik merupakan pencapaian pembelajaran melalui tes yang akan dilakukan oleh peneliti. Setelah selesai proses belajar mengajar tes hasil belajar tersebut meliputi tiga ranah yakni aspek kognitif, afektif dan psikomotorik. Setelah peserta didik melalui proses pembelajaran pada mata pelajaran pendidikan agama Islam dengan menerapkan model pembelajaran *think talk write*.

---

<sup>13</sup> Aris Shoimin, *Model Pembelajaran Inovatif dalam Kurikulum 2013*, h. 214.

Adapun pokok bahasan yang peneliti ajarkan pada peserta didik terdapat pada buku paket yang telah disediakan oleh sekolah tersebut yaitu pada bab V dengan pokok bahasan “Selamat Datang Nabiku Kekasih Allah Swt.” antara lain:

## 2. Ruang Lingkup Penelitian

Penelitian ini dibatasi pada penerapan model pembelajaran *think talk write* dalam meningkatkan hasil belajar PAI peserta didik SMPN 1 Ma'rang kab.Pangkep.

### **E. Kajian Pustaka/ Penelitian Terdahulu**

Penelitian ini merupakan penelitian lapangan, dan mempunyai relevansi dengan penelitian terdahulu seperti:

1. Berdasarkan penelitian sebelumnya yang dilakukan oleh Yulinar (2018) dengan judul penelitian “penggunaan model pembelajaran *think talk write* (TTW) untuk meningkatkan hasil belajar pendidikan agama islam (PAI) pada pokok bahasan hidup nyaman dan perilaku jujur” diperoleh hasil belajar peserta didik dari hasil tes (ulangan) pada siklus 1 (pertemuan 1 dan pertemuan 2) dapat dilihat di lampiran 15-17. Analisa hasil tes (ulangan) peserta didik pada siklus 1 (pertemuan 1 dan pertemuan 2): disimpulkan bahwa tidak ada satupun peserta didik yang memperoleh tingkat kemampuan sangat kurang. Ada 3 siswa (10,7%) memperoleh tingkat kemampuan baik sekali, 11 siswa (39,2%) memperoleh tingkat kemampuan baik, 12 siswa (42,9%) memperoleh tingkat kemampuan cukup, dan 2 siswa (7,2%) memperoleh tingkat kemampuan kurang. Berdasarkan data di atas, penulis menyimpulkan bahwa peserta didik kelas XI IPA 3 SMA Negeri 2 Bangkinang Kota mempunyai hasil belajar Pendidikan Agama Islam (PAI) pada pokok bahasan hidup nyaman dengan perilaku jujur yang rendah. Rata-rata nilai siswa siklus 1 (pertemuan 1 dan



pertemuan 2) adalah 67,5 dengan tingkat kemampuan Baik. Hal ini tidak sesuai dengan Kriteria Ketuntasan Minimal, yaitu 75. Tujuan dari tes (ulangan) pada siklus 1 (pertemuan 1 dan pertemuan 2) adalah untuk menginvestigasi hasil belajar Pendidikan Agama Islam (PAI) pada pokok bahasan hidup nyaman dengan perilaku jujur dengan menggunakan model pembelajaran *think talk write* (TTW).<sup>14</sup>

2. Muh Masykuri (2013) dengan judul penelitian “pengaruh strategi *think talk write* (TTW) terhadap keaktifan belajar pada pembelajaran agama islam kelas IX B SMP wachid hasyim 4 surabaya” diperoleh dari data hasil pos tes menunjukkan rata-rata kelas sebesar 93,28 lebih besar dari hasil pre tes yang hanya 52,85 dan juga presentase ketuntasan belajar peserta didik sebesar 100% lebih besar dari pre tes yang hanya 8,57%. Hal ini dapat diketahui dari hasil tiap peserta didik mengalami ketuntasan sesuai dengan KKM. Jadi penelitian dengan menggunakan model *think talk write* yang dilakukan mengalami keberhasilan.<sup>15</sup>
3. Agus Ardiansyah (2013) dengan judul penelitian Meningkatkan Hasil Belajar Pada Materi Pokok Hidrokarbon Melalui Model Pembelajaran Kooperatif Tipe TTW (*Think Talk Write*) Bermuatan Karakter peserta didik Kelas X-4 Sman 6 Banjarmasin Penelitian ini merupakan Penelitian Tindakan Kelas (PTK). Subjek dalam penelitian ini adalah peserta didik kelas X-4 SMAN 6 Banjarmasin yang berjumlah 31 orang. Penelitian ini dilaksanakan dalam dua siklus dengan siklus I terdiri atas tiga pertemuan

---

<sup>14</sup>Yulinar, “Penggunaan model pembelajaran *think talk write* (TTW) untuk meningkatkan hasil belajar pendidikan agama islam (PAI) pada pokok bahasan hidup nyaman dan perilaku jujur”. Jurnal Pendidikan Tambusai, Vol. 2, No. 2, (2018), h. 185.

<sup>15</sup>Muh Masykuri, “pengaruh strategi *think talk write* (TTW) terhadap keaktifan belajar pada pembelajaran agama islam kelas IX B SMP wachid hasyim 4 Surabaya”. Jurnal Digital Library, (2013), h. 120.

dan pada siklus II terdiri dari satu pertemuan. Masing-masing siklus terdiri dari tahap perencanaan, pelaksanaan tindakan, observasi dan evaluasi, serta analisis dan refleksi. Data penelitian diperoleh dari hasil tes kognitif, lembar penilaian afektif yang berupa hasil observasi terhadap dua karakter peserta didik yaitu teliti dan menghargai pendapat orang lain, hasil observasi keterlaksanaan pembelajaran dan hasil respon siswa. Berdasarkan hasil penelitian diperoleh kesimpulan bahwa : (1) model pembelajaran *think talk write* bermuatan karakter dapat meningkatkan hasil belajar peserta didik pada materi pokok hidrokarbon. Hal ini ditunjukkan dengan adanya peningkatan hasil belajar dari 64,52% pada siklus I menjadi 100% pada siklus II. Sedangkan ketuntasan rata-rata hasil belajar per indikator materi pokok hidrokarbon dari 66,4% pada siklus I menjadi 87,4% pada siklus II (2) model pembelajaran *think talk write* bermuatan karakter dapat meningkatkan karakter peserta didik. Hal ini ditunjukkan dengan adanya peningkatan karakter peserta didik dari 15,2 pada siklus I menjadi 17,5 pada siklus II (3) peserta didik menunjukkan respon positif terhadap penerapan model pembelajaran *think talk write* bermuatan karakter.<sup>16</sup>

4. Nur Romdlon Maslahul Adi (2007) dengan judul penelitian Efektivitas Pembelajaran *Think-Talk-Write* Terhadap Hasil Belajar Matematika Peserta Didik Kelas VIII SMP N 9 Yogyakarta. Penelitian ini bertujuan untuk mengetahui efektivitas model *think talk write* dan instruksi langsung. Populasi penelitian ini adalah semua peserta didik kelas VIII terdiri dari 6 kelas di SMP N 9 Yogyakarta 2014-2015. Sampel dari

---

<sup>16</sup>Agus Ardiansyah, "Penelitian Meningkatkan Hasil Belajar Pada Materi Pokok Hidrokarbon Melalui Model Pembelajaran Kooperatif Tipe TTW (*Think Talk Write*) Bermuatan Karakter peserta didik Kelas X-4 Sman 6 Banjarmasin", Vol. 4, No. 1, (2013), h. 170.

penelitian ini adalah 2 kelas yaitu kelas kelas eksperimen VIII F dan VIII E sebagai kelas kontrol. Analisis data menggunakan analisis deskriptif dan korelasi t-test. Hasil penelitian ini adalah: 1) matematika hasil eksperimen kelas belajar dalam kategori tinggi ( $\bar{x} = 85,59$ ), (2) matematika hasil kelas kontrol belajar dalam kategori tinggi ( $\bar{x} = 81,61$ ), (3) hasil penghitungan menunjukkan bahwa  $t_{obs} = 4,309 > t_{tabel} = 2,035$ . Sehingga penggunaan jenis pembelajaran kooperatif *think talk write* (TTW) lebih efektif untuk hasil belajar matematika, dibandingkan dengan penggunaan model pembelajaran konvensional dengan hasil belajar matematika.<sup>17</sup>

5. Wirda (2017) dengan judul penelitian Pengaruh Metode Belajar *think talk write* dalam Kemampuan Berpikir Peserta Didik. Di SD No.060856 Medan, Indonesia. Kelas V dengan populasi 60 peserta didik yaitu kelas VA 30 orang dan kelas VB 30 orang. Peserta didik yang diajar dengan menggunakan model *think talk write* menghasilkan nilai rata-rata 80,67, sedangkan peserta didik yang diajar dengan menggunakan model konvensional menghasilkan nilai rata-rata 68,97. Dengan kata lain penggunaan model *think talk write* mempengaruhi kemampuan berpikir kritis peserta didik. kemampuan berpikir kritis peserta didik memiliki thitung (4,506) > ttabel (1,671) 5I<sub>g,2</sub>-berekor (0,000) >  $\alpha=0,05$  yang berarti  $H_0$  ditolak. Berdasarkan dari hasil kalkulasi tersebut, dapat disimpulkan bahwa kedua kelas tersebut memiliki tingkatan kemampuan kritis yang berbeda, dalam artian penelitian dengan menggunakan model *think talk write* mengalami keberhasilan.

---

<sup>17</sup>Nur Romdlon Maslahul Adi, "Efektivitas Pembelajaran *Think-Talk-Write* Terhadap Hasil Belajar Matematika Peserta Didik Kelas VIII SMP N 9 Yogyakarta, Vol. 1, No. 1, (2007), h. 170.

6. Ratna Prasasti Suminar (2015) dengan judul penelitian Efektivitas Strategi *think talk write* dalam Mengajar Menulis Deskriptif Text. Penelitian ini dilaksanakan pada kelas II SMP UNSAGAWATI Cirebon. Populasinya kelas VIIAB sebagai kelas eksperimen dan kelas VIICD sebagai kelas kontrol. Dalam penelitian ini setiap kelompok terdiri atas 4-6 orang peserta didik. Dalam kelompok tersebut, peserta didik diberi tugas membuat catatan, mendengarkan dan berbagi pendapat dengan teman kelompoknya kemudian mengekspresikannya dalam bentuk tulisan. Instrumen yang digunakan dalam mengumpulkan data yaitu menggunakan tes pretest dan posttest. Untuk analisis data peneliti menggunakan *quasi experimental design*, berdasarkan hasil dari proses pembelajaran dengan menggunakan strategi *think talk write* mengalami peningkatan terhadap keterampilan peserta didik khususnya dalam menulis deskriptif text.<sup>18</sup>

#### **F. Tujuan dan Manfaat Penelitian**

##### 1. Tujuan Penelitian

- a. Untuk mengetahui hasil belajar PAI peserta didik SMPN 1 Ma'rang Kab. Pangkep sesudah diterapkan model pembelajaran *think talk write*
- b. Untuk mengetahui hasil belajar PAI peserta didik SMPN 1 Ma'rang Kab. Pangkep sebelum diterapkan model pembelajaran *think talk write*
- c. Untuk mengetahui perbedaan penerapan model pembelajaran *think talk write* dengan metode konvensional pada mata pelajaran PAI peserta didik SMPN 1 Ma'rang Kab. Pangkep

##### 2. Manfaat Penelitian

Adapun kegunaan penelitian yang di harapkan sebagai berikut:

---

<sup>18</sup>Ratna Prasasti Suminar, "Efektivitas Strategi *think talk write* dalam Mengajar Menulis Deskriptif Text. Penelitian ini dilaksanakan pada kelas II SMP UNSAGAWATI Cirebon", Vol. 2, No. 2, (2015), h. 190.

a. Manfaat Teoretis

Diharapkan dari hasil penelitian ini agar menjadi masukan dan informasi dalam usaha meningkatkan mutu pembelajaran di sekolah melalui penggunaan model pembelajaran yang efektif. Selain itu dapat memperkaya khasanah keilmuan, khususnya dalam hal pembelajaran Pendidikan Agama Islam di sekolah.

b. Manfaat Praktis

1) Bagi pendidik

Penelitian ini diharapkan membuat guru dapat lebih mengetahui secara tepat, lebih menghayati model pembelajaran *think talk write* dalam meningkatkan hasil belajar peserta didik dalam pembelajaran Pendidikan Agama Islam.

2) Bagi peserta didik

Peserta didik sebagai subyek langsung dari penelitian ini, yang langsung dikenai tindakan, seharusnya ada perubahan-perubahan dalam diri peserta didik baik dari aspek kognitif, afektif, maupun psikomotor dan kebiasaan belajar efektif sehingga penelitian sangat menguntungkan bagi *think talk write*.

3) Bagi Sekolah

Hasil penelitian ini dapat memberikan masukan positif untuk pengembangan model pembelajaran dalam meningkatkan hasil belajar peserta didik.

4) Bagi Peneliti

Menambah wawasan pengetahuan dalam menggunakan suatu model pembelajaran dalam meningkatkan hasil belajar peserta didik pada mata pelajaran pendidikan agama Islam.

## BAB II

### TINJAUAN TEORETIS

#### **1. Model Pembelajaran Think, Talk, Write**

##### **a. Pengertian Model Pembelajaran**

Model pembelajaran menurut Joyce dan Well model pembelajaran adalah suatu pola yang dapat digunakan untuk membentuk kurikulum (rencana pembelajaran jangka panjang), merancang bahan-bahan pembelajaran di kelas atau yang lainnya. Para ahli menyusun model pembelajaran berdasarkan prinsip-prinsip pembelajaran, teori psikologis, sosiologis atau teori-teori lain dijadikan pola pilihan oleh pendidik dalam melaksanakan suatu proses pembelajaran.<sup>1</sup>

Sedangkan model-model pembelajaran sendiri biasanya disusun berdasarkan berbagai prinsip atau teori pengetahuan. Para ahli menyusun model pembelajaran berdasarkan prinsip-prinsip pembelajaran, teori-teori lain yang mendukung yakni menurut Joyce dan Weil mempelajari model-model pembelajaran berdasarkan teori belajar yang dikelompokkan menjadi empat model. Model tersebut merupakan pola umum perilaku pembelajaran untuk mencapai tujuan pembelajaran yang diharapkan.<sup>2</sup>

##### **b. Ciri-ciri Model Pembelajaran**

Menurut Rafiqah model pembelajaran memiliki ciri-ciri sebagai berikut:

- 1) Berdasarkan teori pendidikan dan teori belajar dari para ahli tertentu. Sebagai contoh, model peneliti kelompok disusun oleh Herbert Thelen dan berdasarkan teori Jhon Dewey. Model ini dirancang untuk melatih partisipasi peserta didik dalam kelompok secara demokratis.

---

<sup>1</sup>Rafiqah, *Pengembangan Perangkat Pembelajaran Berbasis Konstruktivisme*. (Makassar. Alauddin University Press, 2013), h. 48.

<sup>2</sup>Rafiqah, *Pengembangan Perangkat Pembelajaran Berbasis Konstruktivisme*. h. 49



- 2) Mempunyai misi dan tujuan pendidikan tertentu, misalnya model berpikir induktif dirancang untuk mengembangkan proses berpikir peserta didik secara induktif.
- 3) Dapat dijadikan pedoman untuk perbaikan kegiatan belajar mengajar dikelas, misalnya model synetic dirancang untuk memperbaiki kreativitas dalam pelajaran mengarang.
- 4) Memiliki bagian-bagian model yang dinamakan: (a) urutan langkah-langkah pembelajaran (*syntax*); (b) adanya prinsip-prinsip reaksi; (c) sistem sosial; dan (d) sistem pendukung. Keempat bagian tersebut merupakan pedoman praktis bila pendidik akan melaksanakan suatu model pembelajaran.
- 5) Memiliki dampak sebagai terapan model pembelajaran. Dampak tersebut meliputi: (a) dampak pembelajaran, yaitu hasil belajar yang dapat diukur; (b) dampak pengiring, yaitu hasil belajar jangka panjang.
- 6) Membuat persiapan mengajar (desain instruksional) dengan pedoman untuk menunjukkan model pembelajaran yang dipilihnya.<sup>3</sup>

Pengembangan suatu model pembelajaran tidak terlepas dari proses belajar mengajar itu sendiri. Pembelajaran adalah preskriptif, menghidupkan proses belajar. Sebagai contoh, proses belajar mengajar langsung di dalam kelas, disebut pula *instructor-led*. Istilah ini muncul karena pihak yang mengajarkan adalah pendidik. Pengelolaan pelaksanaan proses belajar ini berpedoman pada pengajar atau pendidik. Adapun belajar mandiri sering disebut pula dengan *student-autonomous* karena sebagian waktu belajar dihabiskan dan dikelola oleh peserta didik itu sendiri dalam artian peserta didik lebih aktif dari pendidik. Pengajar atau

---

<sup>3</sup>Rafiqah, *Pengembangan Perangkat Pembelajaran Berbasis Konstruktivisme*. h.52-53

pendidik hanyalah menangani hal-hal tertentu, misalnya menyediakan materi melalui bahan ajar cetak dan menjadi fasilitator bagi peserta didiknya.<sup>4</sup>

c. Pengertian *Think Talk Write*

1) *Think*

*Think* mengandung arti berpikir. Dalam kamus besar bahasa Indonesia berpikir mengandung arti menggunakan akal budi untuk mempertimbangkan dan memutuskan sesuatu hal. Menurut Sardiman, berpikir adalah suatu aktivitas mental untuk dapat merumuskan pengertian, menyintesis dan menarik kesimpulan. Berdasarkan pengertian tersebut, proses berpikir merupakan kegiatan mental yang dilakukan untuk mengambil suatu keputusan, misalnya merumuskan pengertian, menyintesis, dan menarik kesimpulan setelah melalui proses mempertimbangkan.<sup>5</sup>

2) *Talk*

*Talk* mengandung arti berbicara. Dalam kamus besar bahasa Indonesia bicara mengandung arti pertimbangan, pikiran dan pendapat.<sup>6</sup> *Talk* merupakan aktivitas peserta didik dalam hal berkomunikasi dengan menggunakan kata-kata dan bahasa yang mereka pahami. Menurut Yamin dan Ansari, Manfaat *talk* adalah pemahaman yang dibangun melalui proses interaksi dan konversasi (percakapan) antara sesama individual yang merupakan aktivitas sosial yang bermakna, cara utama partisipasi komunikasi yaitu peserta didik menggunakan bahasa untuk menyampaikan ide kepada temannya dan membuat definisi melalui proses berpikir dan memecahkan masalah, meningkatkan dan menilai kualitas berpikir.<sup>7</sup>

---

<sup>4</sup>Prawiradilaga, *Wawasan Teknologi Pendidikan*, (Jakarta: Kencana Prenada Media Group :2014) h. 84-85

<sup>5</sup> Aris Shoimin, *Model Pembelajaran Inovatif dalam Kurikulum 2013*, h. 212.

<sup>6</sup> Aris Shoimin, *Model Pembelajaran Inovatif dalam Kurikulum 2013*, h. 213.

<sup>7</sup> Miftahul Huda, *Model-Model Pengajaran dan Pembelajaran*, h. 219.

### 3) *Write*

*Write* mengandung arti menulis, prose aktivitas menulis akan membantu peserta didik dalam membuat hubungan dan juga memungkinkan pendidik melihat pengembangan konsep peserta didik. Menurut Shield dengan menulis berarti akan membantu merealisasikan salah satu tujuan pembelajaran, yaitu pemahaman peserta didik tentang materi yang ia pelajari. Aktivitas menulis juga membantu peserta didik membuat hubungan antar konsep. Selain itu, Wiederhold menyatakan bahwa membuat catatan berarti menganalisis tujuan dan memeriksa bahan-bahan pembelajaran yang ditulis dan bagi seorang pendidik ia akan dapat memantau kesalahan peserta didik dalam menulis, disamping itu mencatat juga akan mempertinggi pengetahuan peserta didik dan bahkan meningkatkan keterampilan berpikir dan menulis.<sup>8</sup>

#### d. Pengertian Model Pembelajaran *Think Talk Write*

Model pembelajaran *think talk write* (TTW) adalah model yang akan memfasilitasi latihan berbahasa secara lisan dan menulis bahasa tersebut dengan lancar serta menekankan perlunya peserta didik mengkomunikasikan hasil pemikirannya. Model yang diperkenalkan pertama kali oleh Huinker dan Laughlin ini didasarkan pada pemahaman bahwa proses belajar mengajar adalah sebuah perilaku sosial. Model *think talk write* akan mendorong peserta didik untuk berpikir, berbicara, dan kemudian akan menuliskan suatu topik tertentu. Model ini digunakan untuk mengembangkan tulisan dengan lancar dan melatih bahasa mereka sebelum dituliskan kembali. Model *think talk write* memperkenalkan peserta didik untuk memengaruhi dan memanipulasi ide-ide sebelum menuangkannya dalam bentuk

---

<sup>8</sup> Aris Shoimin, *Model Pembelajaran Inovatif dalam Kurikulum 2013*) h. 213

tulisan. Ia juga akan membantu peserta didik dalam mengumpulkan dan mengembangkan ide-ide mereka melalui percakapan terstruktur.<sup>9</sup>

Sebagaimana namanya, model ini memiliki tahapan yang sesuai dengan urutan yang ada di dalamnya, yakni *think* (berpikir), *talk* (berbicara/berdiskusi), dan *write* (menulis). *Think talk write* merupakan suatu model pembelajaran untuk melatih keterampilan peserta didik dalam hal menulis. *Think talk write* adalah model yang memfasilitasi latihan berbahasa secara lisan dan menulis bahasa tersebut dengan lancar yang diberikan oleh pendidik di dalam kelas dan diaplikasikan melalui langkah-langkah: 1) peserta didik membaca teks atau suatu masalah dan membuat catatan dari hasil bacaan, 2) peserta didik berinteraksi dan berkolaborasi dengan teman kelompoknya, 3) peserta didik mengontruksi sendiri pengetahuan yang akan memuat pemahaman dan komunikasi dalam bentuk tulisan, 4) Membuat refleksi dan menarik kesimpulan.

Jadi, dapat disimpulkan bahwa model pembelajaran *think talk write* adalah suatu model pembelajaran yang akan dapat mengubah kecakapan dan keaktifan peserta didik menjadi lebih baik lagi. Model pembelajaran *think talk write* merupakan gabungan dari pembelajaran konvensional dengan pembelajaran kemampuan pemahaman konsep dan komunikasi peserta didik yang dapat menunjang dalam proses pembelajaran menjadi lebih meningkat sehingga hasil belajar yang diharapkan bisa tercapai.

e. Langkah-langkah pembelajaran model *think talk write*

- 1) Pendidik membagikan LKS/buku paket yang memuat soal yang harus dikerjakan oleh peserta didik serta bagaimana petunjuk pelaksanaannya.

---

<sup>9</sup> Miftahul Huda, *Model-Model Pengajaran dan Pembelajaran* h. 218

- 2) Peserta didik membaca masalah yang ada dalam LKS/buku paket dan membuat catatan kecil, dari hal inilah akan terjadi proses berpikir (*think*) pada peserta didik. Setelah itu peserta didik berusaha untuk menyelesaikan masalah tersebut secara individu. Kegiatan ini bertujuan agar peserta didik dapat membedakan atau menyatukan ide-ide yang terdapat pada bacaan atau suatu masalah yang telah diberikan untuk kemudian diterjemahkan ke dalam bahasa sendiri.
  - 3) Pendidik membagi peserta didik dalam beberapa kelompok kecil (6-8) peserta didik
  - 4) Peserta didik berinteraksi dan berkolaborasi dengan teman satu kelompok mereka untuk kemudian membahas isi catatan dari hasil diskusi (*talk*). Dalam kegiatan ini mereka akan menggunakan bahasa dan kata-kata mereka sendiri untuk menyampaikan ide-ide dalam diskusi. Diskusi diharapkan dapat menghasilkan solusi dari soal atau masalah yang telah diberikan oleh pendidik.
  - 5) Dari hasil diskusi, peserta didik secara individu merumuskan pengetahuan berupa jawaban atas soal (berisi landasan dan keterkaitan konsep, metode, dan solusi) dalam bentuk tulisan (*write*) dengan menggunakan bahasa sendiri. Pada tulisan tersebut, peserta didik menghubungkan ide-ide yang diperolehnya melalui diskusi dan memecahkan secara bersama-sama.<sup>10</sup>
- f. Kelebihan dan kelemahan
- 1) Kelebihan
    - a) Mengembangkan pemecahan masalah yang bermakna dalam memahami materi ajar

---

<sup>10</sup> Aris Shoimin, *Model Pembelajaran Inovatif dalam Kurikulum 2013*, h. 214.

- b) Dengan memberikan soal open ended akan dapat mengembangkan keterampilan berpikir kritis dan kreatif peserta didik
  - c) Dengan berinteraksi dan berdiskusi dengan teman kelompok akan melibatkan peserta didik secara aktif dalam proses pembelajaran
  - d) Membiasakan peserta didik berpikir aktif dan berkomunikasi dengan teman, pendidik bahkan dengan diri mereka sendiri
- 2) Kelemahan
- a) Ketika peserta didik bekerja dalam kelompok mereka akan mudah kehilangan kemampuan dan kepercayaan karena didominasi oleh peserta didik yang pintar
  - b) Pendidik harus benar-benar menyiapkan semua media dengan matang agar dalam menerapkan model *think talk write* tidak mengalami kesulitan dan hambatan
  - c) Kecuali kalau soal open ended tersebut dapat memotivasi peserta didik dimungkinkan akan sibuk
  - d) Membutuhkan waktu yang tidak singkat sehingga model ini tidak akan berjalan dengan semestinya.<sup>11</sup>

## **2. Hasil Belajar Peserta Didik**

### **a. Pengertian hasil belajar**

Hasil belajar adalah sejumlah pengalaman yang diperoleh peserta didik yang mencakup tiga ranah yaitu kognitif, afektif dan psikomotorik. Belajar tidak hanya mengenai penguasaan konsep teori mata pelajaran saja, akan tetapi juga penguasaan kebiasaan, kesenangan, persepsi, penyesuaian sosial, minat, bakat, macam-macam keterampilan, cita-cita keinginan dan harapan.<sup>12</sup>

---

<sup>11</sup> Aris Shoimin, *Model Pembelajaran Inovatif dalam Kurikulum 2013* h. 215.

<sup>12</sup>Rusman, *Pembelajaran Tematik Terpadu Teori, Praktik dan Penilaian*. (Jakarta: Rajawali Pers, 2016), h. 67.



Adapun menurut Soedijarto berasumsi bahwa hasil belajar ialah tingkat penguasaan yang dicapai peserta didik dalam mengikuti proses pembelajaran sesuai dengan tujuan pendidikan yang telah ditetapkan. Dengan demikian, dapat disimpulkan bahwa hasil belajar adalah suatu perubahan perilaku dan sikap seorang peserta didik dari tidak tahu menjadi tahu setelah terjadinya suatu proses belajar mengajar antara peserta didik dan pendidik. Pencapaian tersebut didasarkan atas tujuan pengajaran yang telah ditetapkan. Hasil tersebut dapat berupa perubahan dalam aspek penilaian dalam ranah kognitif, afektif maupun psikomotorik.<sup>13</sup>

Hasil belajar dapat dibagi menjadi dampak pengajaran dan dampak pengiring. Dampak pengajaran adalah hasil yang dapat diukur, seperti tertuang dalam angka rapor, angka dalam ijazah atau kemampuan meloncat setelah latihan. Dampak pengiring adalah terapan pengetahuan dan kemampuan dibidang lain, suatu transfer belajar.<sup>14</sup>

Berdasarkan uraian di atas, dapat disimpulkan bahwa hasil belajar berarti adanya proses tingkah laku dan pengalaman yang dialami peserta didik sebagai akibat dari suatu proses belajar mengajar yang ditampakkan dalam bentuk kecakapan, keterampilan dan sikap, baik secara tertulis maupun tidak tertulis. Hasil belajar peserta didik memiliki beberapa ranah secara umum yakni merujuk pada tiga aspek yaitu aspek pengetahuan, aspek sikap dan aspek keterampilan yang akan menunjukkan peningkatan ke arah yang lebih baik.

---

<sup>13</sup>Bloom, S Benjamin, *Taxonomy Of Education Objectives*. (Canada: University Examiners, 1956), h. 33.

<sup>14</sup>Dimiyati dan Mudjiono, *Belajar dan Pembelajaran* (Cet. III; Jakarta: PT. Rineka Cipta, 2006), h.9.

## b. Faktor-faktor yang mempengaruhi hasil belajar

Faktor-faktor yang memengaruhi hasil belajar menurut Munadi meliputi faktor internal dan eksternal, yaitu:

### 1) Faktor Internal

#### a) Faktor Fisiologis

Secara umum, kondisi fisiologis, seperti kondisi kesehatan yang prima, tidak dalam keadaan lelah, lunglai dan capek, tidak dalam keadaan cacat jasmani dan sebagainya. Hal-hal tersebut dapat memengaruhi fisiologis peserta didik dalam menerima pelajaran di dalam kelas.

#### b) Faktor Psikologis

Setiap individu dalam hal ini peserta didik pada hakikatnya akan memiliki kondisi psikologis yang berbeda-beda, tentunya hal ini akan memengaruhi hasil belajar peserta didik. Beberapa faktor psikologis meliputi intelegensi (IQ), perhatian, minat, bakat, motif, motivasi, kognitif dan daya nalar dari peserta didik itu sendiri.

### 2) Faktor Eksternal

#### a) Faktor Lingkungan

Faktor lingkungan dapat memengaruhi hasil belajar peserta didik, faktor lingkungan ini meliputi lingkungan fisik dan lingkungan sosial. Lingkungan alam misalnya suhu, kelembaban dan sebagainya. Belajar pada waktu siang hari di ruang yang memiliki ventilasi udara yang kurang tentunya akan berbeda suasana belajar peserta didik dengan yang belajar di pagi hari yang udaranya masih segar dan di ruang yang cukup mendukung untuk melaksanakan proses pembelajaran.

#### b) Faktor Instrumental

Faktor-faktor instrumental adalah faktor yang keberadaan dan penggunaannya dirancang sesuai dengan hasil belajar yang diharapkan. Faktor-

faktor tersebut diharapkan dapat berfungsi sebagai sarana guna tercapainya tujuan-tujuan dalam proses belajar mengajar yang telah direncanakan. Faktor-faktor instrumental ini berupa kurikulum, pendidik, serta sarana dan prasarana yang tersedia.<sup>15</sup>

### c. Pembelajaran Pendidikan Agama Islam

Pengertian pendidikan itu memiliki makna yang beraneka ragam, hal ini disebabkan karena suatu perbedaan falsafah hidup yang dianut dan dari sudut pandang yang memberikan rumusan tentang pendidikan itu sendiri.

Menurut Sahertian berpendapat bahwa pendidikan adalah usaha sadar yang dengan sengaja direncanakan untuk mencapai tujuan pendidikan yang telah ditetapkan. Sedangkan Ihsan berpendapat bahwa pendidikan adalah usaha manusia untuk menumbuhkan dan mengembangkan potensi-potensi dan pembawaan baik jasmani maupun rohani sesuai dengan nilai-nilai pendidikan yang ada dalam masyarakat dan kebudayaan. Atau dengan kata lain pendidikan dapat diartikan sebagai suatu hasil peradaban bangsa yang dikembangkan atas dasar pandangan hidup bangsa itu sendiri (nilai dan norma masyarakat) yang berfungsi sebagai filsafat pendidikan atau sebagai cita-cita dan pernyataan tujuan pendidikan.<sup>16</sup>

Pendidikan Agama Islam berarti usaha-usaha secara sistematis dan pragmatis dalam membantu peserta didik agar mereka hidup sesuai dengan ajaran Islam. Syariat Islam tidak akan dihayati dan diamalkan banyak orang apabila hanya diajarkan saja, tetapi harus dididik melalui proses pendidikan Nabi sesuai ajaran Islam dengan berbagai model/metode dan pendekatan. Dari satu segi kita akan melihat bahwa pendidikan Islam itu lebih banyak di tujukan kepada perbaikan sikap mental yang akan terwujud dalam amal perbuatan baik bagi keperluan diri sendiri

---

<sup>15</sup>Rusman, *Pembelajaran Tematik Terpadu Teori, Praktik dan Penilaian*, h. 67-68.

<sup>16</sup>Zuhaerini, *Metodik Khusus Pendidikan Agama* (Surabaya: Usaha Nasional), h.1.

maupun orang lain. Oleh karena itu, pendidikan Islam adalah sekaligus pendidikan iman dan pendidikan amal dan juga karena ajaran Islam berisi tentang ajaran sikap dan tingkah laku pribadi masyarakat menuju kesejahteraan hidup perorangan dan orang banyak. Maka pendidikan agama Islam adalah pendidikan individu dan pendidikan masyarakat. Semula yang bertugas mendidik adalah para Nabi dan Rasul selanjutnya para ulama dan cerdik pandailah sebagai penerus tugas dan kewajiban mereka untuk melanjutkan perjuangan Nabi dari dulu sampai sekarang.<sup>17</sup>

Ahmad D. Marimba mengemukakan bahwa pengertian pendidikan Islam adalah bimbingan atau pimpinan secara sadar oleh seorang pendidik terhadap perkembangan jasmani dan rohani peserta didiknya menuju terbentuknya kepribadian yang utama. Ahmad Tafsir mendefinisikan bahwa pendidikan Islam ialah sebagai bimbingan yang diberikan oleh seseorang kepada seseorang agar ia berkembang secara maksimal sesuai dengan ajaran Islam.<sup>18</sup>

Dari beberapa pendapat di atas penulis dapat menyimpulkan bahwa pendidikan Islam adalah suatu sistem yang akan dapat memungkinkan peserta didik dapat berkembang secara maksimal baik jasmani dan rohani sesuai dengan tuntunan ajaran Islam.

d. Selamat Datang Wahai Nabiku Kekasih Allah Swt.

1. Kehadiran Sang Kekasih

Nabi Muhammad Saw. lahir pada hari Senin, 12 Rabi'ul Awwal bertepatan dengan tanggal 20 April 571 Masehi.

Nabi Muhammad Saw. lahir dalam keadaan yatim. Ayahnya Abdullah bin Abdul Muthalib meninggal pada saat Nabi Muhammad Saw. masih berusia 6 bulan di dalam kandungan ibunya, Siti Aminah. Saat bayi Nabi Muhammad Saw. diasuh

---

<sup>17</sup> Zuhaerini, *Metodik Khusus Pendidikan Agama* (Surabaya: Usaha Nasional), h.2-4

<sup>18</sup> Ahmad Tafsir, *Ilmu Pendidikan Dalam Perspektif Islam* (Bandung: PT. Remaja Rosdakarya), h. 45

oleh Halimah Sa'diyah dari Bani Saad, Kabilah Hawazin. Diperkampungan Bani Saad inilah Nabi Muhammad Saw. diasuh dan dibesarkan sampai usia 5 tahun.

Pada saat Nabi Muhammad Saw. memasuki usia 6 tahun, ibunya Siti Aminah juga wafat. Nabi pun diasuh kembali oleh kakeknya, Abdul Mutalib. Kakek Nabi Muhammad Saw. adalah seorang pemuka Quraisy yang sangat disegani. Nabi Muhammad Saw. mendapat kasih sayang dan perhatian yang sangat luar biasa dari sang kakek. Sayang, hanya dua tahun Nabi diasuh oleh kakeknya Abdul Muthalib meninggal saat Nabi Muhammad Saw. berusia 8 tahun. Selanjutnya Nabi Muhammad Saw. diasuh kembali oleh pamannya yakni Abu Thalib sampai beliau menginjak remaja dan diajarkan banyak hal termasuk berdagang.

Pada usia 25 tahun, Nabi Muhammad Saw. mulai belajar untuk berdagang sendiri tanpa bantuan pamannya. Beliau mengambil sendiri barang dagangannya dan memasarkannya kepada pembeli. Ketika berdagang Nabi Muhammad Saw. sangat jujur, beliau tidak pernah membohongi para pembelinya. Nabi tidak pernah mengambil keuntungan yang terlalu besar, selalu berkata sopan, jujur, ramah dan penuh kasih sayang.

Kejujuran, perilaku santun, kesopanan berbicara, kerja keras, serta kecerdasan Nabi Muhammad Saw. merebut hati setiap orang, termasuk Siti Khadijah. Pertama-tama ia meminta Nabi Muhammad Saw. untuk memasarkan barang dagangannya ke Syria. Hasilnya luar biasa. Itulah yang akhirnya membuat Siti Khadijah tertarik dan akhirnya ingin sekali menikah dengan Nabi Muhammad Saw.<sup>19</sup>

---

<sup>19</sup> Muhammad Ahsan, Sumiyati, Mustahdi, *Pendidikan Agama Islam dan Budi Pekerti* (Jakarta:Pusat Kurikulum dan Perbukuan, Balitbang, Kemendikbud),h. 61-63

## 2. Nabi Muhammad Saw. Diangkat Menjadi Rasul

Nabi Muhammad Saw. merasakan keresahan atas perilaku yang dialami oleh masyarakat Arab yang sudah jauh dari nilai-nilai kebenaran yang semestinya. Kemudian, Nabi Muhammad Saw. mengasingkan diri di Gua Hira. Hal ini dilakukan oleh beliau berkali-kali. Maka tepat pada tanggal 17 ramadhan tahun ke-40 dari kelahirannya, Nabi di datangi malaikat jibril dan akhirnya menerima wahyu pertama yaitu Q.S Al-Alaq/96: 1-5

أَقْرَأْ بِاسْمِ رَبِّكَ الَّذِي خَلَقَ ۝ خَلَقَ الْإِنْسَانَ مِنْ عَلَقٍ ۝ أَلَمْ نَكُنْ نَدْعُهُ الْإِنْسَانَ بِالْقَلَمِ ۝ عَلَّمَ الْإِنْسَانَ مَا لَمْ يَعْلَمْ ۝

Terjemahannya:

Bacalah dengan (menyebut) nama Tuhanmu yang menciptakan. Dia telah menciptakan manusia dari segumpal darah. Bacalah dan Tuhanmulah yang Maha mulia. Yang mengajar (manusia) dengan perantara kalam. Dia mengajar kepada manusia apa yang tidak diketahuinya.<sup>20</sup>

Wahyu inilah yang menandakan bahwa Nabi Muhammad Saw. dipilih dan diangkat Allah Swt. untuk menjadi utusan Allah Swt.

Setelah wahyu pertama tersebut, malaikat Jibril tidak muncul lagi untuk waktu yang cukup lama, sementara Nabi Muhammad Saw. terus menantikan kedatangan wahyu berikutnya dan selalu datang ke Gua Hira. Dalam keadaan menanti itulah pada akhirnya turun wahyu kedua, yaitu Q.S Al-Mudatsir/74: 1-7<sup>21</sup>

<sup>20</sup> Departemen Agama RI, *Al-qur'an dan Terjemahannya* (Jakarta Timur: Maghfira Pustaka,2006), h. 479

<sup>21</sup> Muhammad Ahsan, Sumiyati, Mustahdi, *Pendidikan Agama Islam dan Budi Pekerti* (Jakarta:Pusat Kurikulum dan Perbukuan, Balitbang, Kemendikbud),h. 64-66



يٰٓأَيُّهَا الْمُدَّثِّرُ ﴿١﴾ قُمْ فَأَنْذِرْ ﴿٢﴾ وَرَبِّكَ فَكَبِّرْ ﴿٣﴾ وَثِيَابَكَ فَطَهِّرْ ﴿٤﴾ وَالرُّجْزَ فَاهْجُرْ ﴿٥﴾ وَلَا تَمُنْ بِتَسْتَكْبِرٍ ﴿٦﴾ وَلِرَبِّكَ فَاصْبِرْ ﴿٧﴾

Terjemahannya:

Wahai orang-orang yang berselimut! Bangunlah, lalu berilah peringatan! Dan agungkanlah Tuhanmu. Dan bersihkanlah pakaianmu. Dan tinggalkanlah segala (perbuatan) yang keji. Dan janganlah engkau (Muhammad) memberi (dengan maksud) memperoleh (balasan) yang lebih banyak. Dan karena Tuhanmu, bersabaarlah.<sup>22</sup>

### 3. Dakwah Nabi Muhammad Saw. Secara Sembunyi-Sembunyi

Dengan turunnya wahyu yang kedua yakni Q.S Al-Mudatsir/74: 1-7, Rasulullah Saw. mulai berdakwah secara sembunyi-sembunyi. Nabi pertama kali mengajak orang-orang terdekatnya terlebih dahulu. Tujuannya agar mereka lebih dulu percaya kepada seruannya dan mengikutinya. Tempat yang Nabi pilih untuk berdakwah adalah rumah al-Arqam bin Abil Arqam Al Akhzumi

Orang-orang yang pertama kali memeluk Islam dan mengikuti ajaran Nabi atau yang dikenal as-Sabiqun al-Awwalun diantaranya adalah Siti Khadijah, Abu Bakar, Ali bin Abi Thalib, Zaid bin Harizah, dan Ummu Aiman.

Selain yang disebutkan diatas, berkat bantuan Siti Khadijah dan Abu Bakar As-Siddiq, dari hari ke hari bertambahlah orang-orang yang beriman kepada seruan Nabi, baik pria maupun wanita.

---

<sup>22</sup> Departemen Agama RI, *Al-qur'an dan Terjemahannya* (Jakarta Timur: Maghfira Pustaka, 2006), h. 459

#### 4. Dakwah Nabi Muhammad Saw. Secara Terang-Terangan

Setelah Nabi Muhammad Saw. berdakwah secara sembunyi-sembunyi maka turunlah wahyu ketiga, yaitu Q.S Al-Hijr/15: 94-95

﴿فَاصْدَعْ بِمَا تُؤْمَرُ وَأَعْرِضْ عَنِ الْمُشْرِكِينَ﴾ ﴿إِنَّا كَفَيْنَاكَ الْمُسْتَهْزِئِينَ﴾

Terjemahannya:

Maka sampaikanlah olehmu secara terang-terangan segala apa yang diperintahkan (kepadamu) dan berpalinglah dari orang-orang yang musyrik. Sesungguhnya kami memelihara daripada (kejahatan) orang-orang yang memperolol-olok (kamu).<sup>23</sup>

Kemudian Nabi Muhammad Saw. menerima wahyu lagi yaitu Q.S Asy-Syuara/26: 214-215.

﴿وَأَنْذِرْ عَشِيرَتَكَ الْأَقْرَبِينَ﴾ ﴿وَإخْفِضْ جَنَاحَكَ لِمَنِ اتَّبَعَكَ مِنَ الْمُؤْمِنِينَ﴾

Terjemahannya:

Dan berilah peringatan kepada kerabat-kerabatmu yang terdekat, dan rendahkanlah dirimu terhadap orang-orang yang mengikutimu, yaitu orang-orang yang beriman.

Setelah Rasulullah menerima wahyu yang ketiga, beliau akhirnya mulai berdakwah secara terang-terangan. Pertama-tama Nabi Muhammad Saw. mengumpulkan sanak keluarganya di kaki gunung safa untuk mengajak mereka beriman kepada Allah Swt. akan tetapi, salah seorang pamannya, Abu Lahab,

---

<sup>23</sup> Departemen Agama RI, *Al-qur'an dan Terjemahannya* (Jakarta Timur: Maghira Pustaka, 2006), h. 213

bersikap sinis dan tidak mau menerima serta mengikuti ajaran dakwah yang dibawa oleh Rasulullah Saw.<sup>24</sup>



---

<sup>24</sup> Muhammad Ahsan, Sumiyati, Mustahdi, *Pendidikan Agama Islam dan Budi Pekerti* (Jakarta:Pusat Kurikulum dan Perbukuan, Balitbang, Kemendikbud),h. 67-68

### BAB III

## METODOLOGI PENELITIAN

#### *A. Jenis penelitian dan Lokasi Penelitian*

Pendekatan pada penelitian ini adalah pendekatan kuantitatif. Pendekatan ini dilakukan untuk memberikan gambaran yang lebih detail mengenai suatu gejala atau fenomena (penelitian yang menggambarkan apa adanya yang terjadi di lapangan dalam bentuk angka-angka dan didukung dengan data kuantitatif). Jenis penelitiannya yaitu penelitian eksperimen. Eksperimen adalah metode penelitian yang digunakan untuk mengetahui pengaruh dari suatu tindakan atau perlakuan tertentu yang sengaja dilakukan terhadap suatu kondisi tertentu.<sup>1</sup> Jenis penelitian ini yaitu penelitian *Quasi Eksperiment*.

Desain yang digunakan pada penelitian ini adalah *The Nonequivalent Posttest Only Control Design*. Desain ini terbagi dua kelompok, yakni kelompok pertama diberikan perlakuan (X) dan kelompok yang lain tidak diberi perlakuan X. Kelompok yang diberi perlakuan disebut kelompok eksperimen dan kelompok yang tidak diberi perlakuan disebut kelompok kontrol, kemudian kedua kelompok diberikan posttest (O).

X	O <sub>1</sub>
	O <sub>2</sub>

---

<sup>1</sup>Wina Sanjaya, *Penelitian Pendidikan (Jenis, Metode dan Prosedur)* (Cet. III; Prenadamedia Group: Jakarta, 2015), h. 87.

Ket: X = Teknik atau perlakuan dengan model *Student Facilitator and Explaining*

O<sub>1</sub> = *Posttest* mengukur hasil belajar kelas eksperimen

O<sub>2</sub> = *Posttest* mengukur hasil belajar kelas kontrol

Lokasi yang dipilih oleh peneliti yaitu SMP Negeri 1 Ma'rang Pangkep yang bertempat di Jl. Pendidikan Kelurahan Bonto-bonto, Kecamatan Ma'rang, Kabupaten Pangkep. Peneliti memilih lokasi tersebut karena beberapa pertimbangan yaitu mudahnya akses untuk menjangkau lokasi tersebut dan mudahnya melakukan kerjasama dengan pihak sekolah serta letaknya yang cukup strategis.

### **B. Populasi dan Sampel**

Populasi adalah wilayah generalisasi yang terdiri atas: obyek/subyek yang mempunyai kualitas dan karakteristik tertentu yang ditetapkan oleh peneliti untuk dipelajari dan kemudian ditarik kesimpulannya.<sup>2</sup> Populasi pada penelitian ini adalah seluruh kelas VII di SMPN 1 Ma'rang Kab. Pangkep.

**Tabel 2.1**

**Jumlah Peserta Didik SMPN 1 Ma'rang**

Kelas	Jumlah Peserta Didik
VII A	30 Orang
VII B	31 Orang
VII C	31 Orang
VII D	32 Orang
VII E	30 Orang
VIII A	33 Orang
VIII B	30 Orang

<sup>2</sup>Sugyono, *Metode Penelitian Pendidikan* (Cet. XV; Alfabeta: Bandung, 2017), 117

VIII C	32 Orang
VIII D	31 Orang
VIII E	33 Orang
IX A	32 Orang
IX B	31 Orang
IX C	33 Orang
IX D	32 Orang
IX E	34 Orang
Jumlah	475 Orang

Sampel adalah sebagian atau wakil populasi yang diteliti.<sup>3</sup> Bila populasi besar, dan peneliti tidak mungkin mempelajari semua yang ada pada populasi, misalnya keterbatasan dana, tenaga dan waktu, maka peneliti dapat menggunakan sampel yang diambil dari populasi.<sup>4</sup>

Pada penelitian ini, peneliti memilih sampel kelas VII A sebanyak 30 peserta didik dan VII E sebanyak 30 peserta didik. Kelas VII A sebagai kelas kontrol dan kelas VII E sebagai kelas eksperimen. Pemilihan kelas tersebut dipilih secara acak dan kedua kelas tersebut diajar melalui guru yang sama.

### **C. Teknik Pengumpulan Data**

#### **1. Tes**

Tes adalah kumpulan pertanyaan yang harus dijawab, harus ditanggapi dan tugas yang harus dilaksanakan oleh orang yang dites. Tes dilakukan untuk mengukur sejauh mana kemampuan peserta didik telah menguasai pelajaran

---

<sup>3</sup>Suharsimi Arikunto, *Prosedur Penelitian Suatu Pendekatan Praktik* (Cet. 13; PT Rineka Cipta: Jakarta,2006), 131

<sup>4</sup>Sugyono, *Metode Penelitian Pendidikan*, h. 118.



yang disampaikan oleh pendidik terutama pada aspek pengetahuan dan keterampilan<sup>5</sup>

Preetest, adalah tes yang diberikan kepada peserta didik sebelum pengajaran dilaksanakan dan bertujuan untuk mengetahui sejauh mana penguasaan peserta didik terhadap pengajaran pengetahuan dan keterampilan yang diberikan. Fungsi pretest adalah untuk mengukur sejauh mana keefektifan pengajaran, setelah hasil pretest tersebut nantinya dibandingkan dengan hasil post-test.

Posttest adalah tes yang diberikan pada setiapakhir program satuan pengajaran. Tujuan posttest adalah untuk mengukur dan mengetahui sejauh mana pencapaian peserta didik terhadap bahan pengajaran pengetahuan dan keterampilan setelah peserta didik melalui proses pembelajaran.<sup>6</sup>

Seperti yang telah dikemukakan di atas, jika hasil posttest dibandingkan dengan hasil pretest, maka keduanya memiliki fungsi untuk mengukur sejauh mana keefektifan pelaksanaan program pengajaran. Pendidik dapat mengetahui apakah program kegiatan tersebut berhasil atau tidak.

## 2. Observasi

Observasi ialah suatu proses pengamatan dan pencatatan secara sistematis, logis, objektif dan rasional mengenai berbagai fenomena, baik dalam situasi yang sebenarnya maupun dalam situasi buatan untuk mencapai tujuan tertentu. Alat yang digunakan dalam observasi disebut pedoman observasi.<sup>7</sup>

## 3. Dokumentasi

---

<sup>5</sup>Asep Jihad dan Abdul Haris, *Evaluasi Pembelajaran* (Cet 1; Yogyakarta: Multi Pressindo, 2012), h.67

<sup>6</sup>M.Ngalim Purwanto, *Prinsip-prinsip dan Teknik Evaluasi Pengajaran* (Cet, XI: Bandung: Remaja Rosdakarya, 2002), h. 28.

<sup>7</sup>Zainal Arifin, *Evaluasi Pembelajaran Prinsip, Teknik, Prosedur* (Cet. V; Bandung: Remaja Rosdakarya, 2013), h.153

Dokumentasi memiliki fungsi untuk memperoleh data langsung dari tempat penelitian, meliputi buku-buku yang relevan, peraturan-peraturan sekolah, profil sekolah, laporan kegiatan, foto-foto, data yang relevan yang berhubungan dengan proses penelitian<sup>8</sup>

#### ***D. Instrumen Penelitian***

##### **1. Tes hasil belajar**

Tes tertulis yang merupakan tes objektif pilihan ganda. Tes pilihan ganda ialah tes dimana setiap butir soalnya memiliki jumlah alternatif jawaban lebih dari satu.<sup>9</sup> Soal pilihan ganda adalah bentuk tes yang mempunyai satu jawaban yang benar atau paling tepat. Ada 20 soal yang menjadi tes pilihan ganda yang akan diberikan untuk peserta didik untuk menjawabnya.

##### **2. Lembar Observasi**

Lembar observasi ini digunakan untuk mengetahui keterlaksanaan penelitian yang telah dilakukan peneliti, dalam hal ini kesesuaian antara penelitian dengan langkah-langkah model yang telah digunakan sebagai perlakuan dalam penelitian sehingga lembar observasi digunakan sebagai data pendukung terlaksananya penelitian.<sup>10</sup>

##### **3. Format Dokumentasi**

Format dokumentasi berupa sumber tertulis, gambar (foto), kamera dan karya-karya monumental, yang semua itu memberikan informasi bagi peneliti. Format dokumentasi ini sebagai instrumen pendukung dalam pengumpulan data penelitian.

---

<sup>8</sup>Sudaryono, *Metodologi Penelitian* (Cet. I: Jakarta: Raja Grafindo Persada, 2017), h.219

<sup>9</sup>Eko Putro Widoyoko, *Evaluasi Program Pengajaran Panduan Praktis Bagi Pendidik dan Calon Pendidik* (Cet. VI; Yogyakarta: Pustaka Pelajar, 2014),h. 59

<sup>10</sup>Eko Putro Widoyoko, *Evaluasi Program Pengajaran Panduan Praktis Bagi Pendidik dan Calon Pendidik* (Cet. VI; Yogyakarta: Pustaka Pelajar, 2014),h. 60

Dokumentasi dalam penelitian ini adalah seluruh kegiatan yang dilakukan selama proses penelitian dengan menggunakan model pembelajaran *think, talk, write*.

### ***E. Validitas dan Reliabilitas Instrumen***

#### a. Validitas Instrumen

Validitas atau keabsahan berasal dari kata *validity* yang berarti sejauh mana ketetapan dan kecermatan suatu alat ukur dalam melakukan fungsi ukurnya. Dengan kata lain, validitas adalah suatu konsep yang berkaitan dengan sejauh mana tes telah mengukur apa yang seharusnya diukur.<sup>11</sup> Cara yang digunakan untuk mengetahui tingkat validitas suatu instrumen penelitian dilakukan dengan menggunakan korelasi *product moment*. Rumus korelasi *product moment*:<sup>12</sup>

$$r_{xy} = \frac{n \sum XiYi - (\sum Xi) (\sum Yi)}{\sqrt{\{n \sum Xi^2 - (\sum Xi)^2\} \{n \sum Yi^2 - (\sum Yi)^2\}}}$$

Keterangan:

$r_{xy}$  = koefisien korelasi antara variabel X dan variabel Y

Setelah menghitung besarnya koefisien korelasi maka langkah selanjutnya adalah dengan menghitung uji-t dengan rumus:

$$t = \frac{r \sqrt{n-2}}{\sqrt{1-r^2}}$$

Keterangan:

t = nilai t hitung

r = koefisien korelasi

<sup>11</sup> Sudaryono, *Metode Penelitian Pendidikan* (Cet. I, Jakarta: Prenadamedia, 2016) h. 147

<sup>12</sup> Sugiyono, *Metode Penelitian Pendidikan Pendekatan Kuantitatif, Kualitatif, dan R D* h.

$n$  = jumlah responden

Setelah itu menghitung  $dk$  dengan rumus:  $dk = n - 2$  dengan taraf signifikan 5% (0,05). Selanjtnya membandingkan antara  $t_{hitung}$  dengan  $t_{tabel}$  untuk mengetahui apakah butir soal tersebut valid atau invalid dengan ketentuan jika  $r_{hitung}$  lebih atau sama besar dengan  $r_{tabel}$  ( $r_h > r_t$ ) berarti instrumen tes dikatakan valid. Sebaliknya, jika  $r_{hitung}$  lebih kecil dari  $r_{tabel}$  ( $r_h < r_t$ ) berarti instrumen tes tersebut tidak valid.

#### b. Reliabilitas Istrumen

Reliabilitas berasal dari kata *reliability* berarti sejauh mana hasil suatu pengukuran dapat dipercaya. Suatu hasil pengukuran hanya dapat dipercaya apabila dalam beberapa kali pelaksanaan pengukuran terhadap kelompok subjek yang sama, diperoleh hasil pengukuran yang relative sama, selama aspek yang diukur dalam diri subjek memang belum berubah.<sup>13</sup>

Uji reliabilitas yang digunakan dalam penelitian ini menggunakan rumus alpha. Adapun rumus alpha sebagai berikut:

$$r_{11} = \left[ \frac{n}{n-1} \right] \left[ 1 - \frac{\sum s_i^2}{st^2} \right]$$

Keterangan:

$r_{11}$  = reliabilitas tes

$st^2$  = varian total

$si^2$  = jumlah varian tiap-tiap butir soal

$n$  = jumlah butir soal

#### ***F. Teknik Pengolahan dan Analisis Data***

Teknik analisis yang digunakan adalah deskriptif dan teknik analisis inferensial.

---

<sup>13</sup>Sudaryono, *Metode Penelitian Pendidikan* (Cet. I, Jakarta: Prenadamedia, 2016) h. 170

a. Teknik Analisis Deskriptif

Statistik deskriptif adalah statistik yang digunakan untuk menganalisis data dengan cara mendeskripsikan atau menggambarkan data yang telah terkumpul sebagaimana adanya tanpa bermaksud membuat kesimpulan yang berlaku untuk umum atau generalisasi. Penggunaan statistik deskriptif dalam hal ini digunakan untuk menjawab rumusan masalah pertama dan kedua dengan langkah-langkah sebagai berikut :

1) Menyusun tabel distribusi frekuensi dengan langkah-langkah:<sup>14</sup>

a) Menghitung jumlah kelas interval

$$K = 1 + (3,3) \log n$$

b) Menghitung rentang kelas, yakni data terbesar dikurangi data terkecil

$$R = X_{\max} - X_{\min}$$

Keterangan:

$X_{\max}$  = Skor tertinggi

$X_{\min}$  = Skor terendah

c) Menghitung panjang kelas

$$P = \frac{R}{K}$$

Keterangan :

P = Panjang kelas interval

R= range (jangkauan)

K= banyaknya kelas

2) Mean atau rata-rata

---

<sup>14</sup> Muhammad Arif Tiro, *Dasar-Dasar Statistika* (Makassar:UNM 2004) , h. 98.

$$\bar{x} = \frac{\sum_{i=1}^k f_i x_i}{\sum_{i=1}^k f_i}$$

Keterangan:

$\bar{x}$  = rata-rata

$f_i$  = frekuensi ke- $i$

$x_i$  = Nilai tengah

3) Persentase (%) nilai rata-rata,

$$P = \frac{f}{n} \times 100 \%$$

Dimana :  $p$  = Angka presentase

$f$  = Frekuensi yang dicari presentasenya

4) Mencari simpangan baku atau standar deviasi

$$SB = \sqrt{\frac{\sum_{i=1}^k f_i (x_i - \bar{x})^2}{n-1}}$$

Keterangan :

SB = Standar deviasi/simpangan baku

$f_i$  = frekuensi untuk setiap kelas ke - $i$

$x_i$  = Tanda kelas ke- $i$

$\bar{x}$  = Rata-rata

$n$  = Jumlah sampel<sup>15</sup>

5) Membuat tabel kategori

Tabel kategorisasi hasil belajar berikut:

---

<sup>15</sup>Muhammad Arif Tiro, Baharuddin Ilyas, *Statistik Terapan*, (Cet I; Makassar: Andira Publisher, 2007), h 117.



Tabel 3.1

## Kategorisasi Tingkat Penguasaan Materi

No	Rentang Nilai	Kategori
1	0 – 34	Sangat Rendah
2	35 – 54	Rendah
3	55 – 64	Cukup
4	65 – 84	Tinggi
5	85 – 100	Sangat Tinggi

## b. Statistik inferensial

Statistik inferensial (statistik induktif atau statistik probabilitas) adalah teknik statistik yang digunakan untuk menganalisis data sampel dan hasilnya diberlakukan untuk populasi<sup>16</sup>. Adapun uji hipotesis adalah uji N-Gain ternormalisasi sebagai berikut:

## 1) Uji N-Gain ternormalisasi

Gain adalah perubahan skor antara tes sebelum perlakuan dan sesudah perlakuan.<sup>17</sup> Uji N-Gain ternormalisasi dapat dihitung dengan rumus sebagai berikut :

$$g = \frac{S_{post} - Spre}{Smaks - Spre}$$

Keterangan :

S<sub>post</sub> = skor *posttest*

S<sub>pre</sub> = skor *pretest*

S<sub>maks</sub> = skor maksimal ideal

<sup>16</sup>Sugiyono, *Metode penelitian Pendidikan pendekatan Kuantitatif, kualitatif, dan R&D*, h.207-209.

<sup>17</sup>Richard R, Hake, *Analyzing Change/Gain Scores*, h.1, (<http://www.physics.indiana.edu/~sdi/AnalyzingChange-Gain.pdf>).

Kemudian nilai  $g$  dikonsultasikan ke dalam tabel di bawah untuk diinterpretasi.

**Tabel 3.2**

**Pedoman untuk Menginterpretasi nilai N-Gain**

<b>Interval N-Gain</b>	<b>Kategori</b>
$g > 0,7$	Tinggi
$0,3 \leq g \leq 0,7$	Sedang
$g < 0,3$	Rendah



## **BAB IV**

### **HASIL DAN PEMBAHASAN**

#### ***A. Hasil Penelitian***

Penelitian ini dilaksanakan di SMPN 1 Ma'rang Kabupaten Pangkep. Jumlah keseluruhan peserta didik sebanyak 475 orang yang terhitung dari kelas VII sampai dengan kelas IX. Adapun kelas yang dijadikan sebagai sampel yaitu kelas VII A sebagai kelas kontrol dan kelas VII E sebagai kelas eksperimen. Penelitian ini dilaksanakan pada tanggal 13 agustus sampai 10 september 2019. Beberapa kendala yang dialami ketika proses penelitian berlangsung, seperti ketersediaan LCD yang masih terbatas namun berkat bantuan dan dukungan guru-guru yang ada di sekolah tersebut penelitian ini berjalan dengan lancar.

Hasil penelitian ini adalah jawaban dari rumusan masalah yang telah di tetapkan sebelumnya oleh peneliti yang dapat menguatkan sebuah hipotesis atau jawaban sementara. Pada penelitian ini, peneliti telah menetapkan 3 rumusan masalah yang akan dijawab. Rumusan masalah 1 dan 2 akan dijawab menggunakan statistik deskriptif dan rumusan masalah ke-3 akan dijawab menggunakan statistik inferensial. Berikut ini hasil penelitian yang telah dilakukan di kelas VII A dan VII E SMPN 1 Ma'rang Kabupaten Pangkep.

#### **1. Analisis hasil belajar peserta didik dalam mata pelajaran Pendidikan Agama Islam (PAI) yang diajar dengan menggunakan model pembelajaran *think talk write* SMPN 1 Ma'rang Kab. Pangkep**

Keterlaksanaan penerapan model pembelajaran *think, talk, write* di SMPN 1 Ma'rang Kab.Pangkep telah dilaksanakan pada saat proses pembelajaran PAI di kelas yang diberi perlakuan yaitu kelas eksperimen VII E, dilakukan selama empat kali

pertemuan. Hal tersebut dapat dibuktikan berdasarkan hasil observasi yang dilakukan observer setiap kali pertemuan, dengan data dari lembar observasi terdiri dari 3 aspek yaitu (1) kegiatan awal; (2) kegiatan inti berkaitan dengan sintaks model pembelajaran *think, talk, write*; dan (3) kegiatan akhir. Data dari hasil keterlaksanaan penerapan model pembelajaran *think, talk, write* selanjutnya dikonferensi menjadi persentase keterlaksanaan dengan hasil sebagai berikut:

**Tabel 3.2 Persentase Skor Keterlaksanaan Penerapan Model Pembelajaran *think, talk, write***

Kriteria (n= 9) Skor Maksimum (40)	Jumlah Pertemuan			
	1	2	3	4
Jumlah Perolehan Skor	25	28	30	33
Persentase	69,4%	77,7%	83,3%	91,75%

*Sumber Data: Hasil Observasi Keterlaksanaan Penerapan Model Pembelajaran think, talk, write*

Berdasarkan hasil persentase skor keterlaksanaan penerapan model pembelajaran *think, talk, write* pada tabel di atas, menunjukkan bahwa model pembelajaran *think, talk, write* sudah terlaksana secara maksimal.

Berikut ini adalah hasil analisis statistik deskriptif hasil belajar PAI yang di ajar sebelum dan sesudah menerapkan model pembelajaran *think talk write* yang disajikan dalam tabel distribusi frekuensi :

**Tabel 4.1. Distribusi Frekuensi *Pre-test* dan *Post-Test* Hasil Belajar PAI Kelas Eksperimen**

Pre-test		Post-Test	
$X_i$	$f_i$	$X_i$	$f_i$
35	3	70	1
40	1	75	3
45	3	80	6
50	6	85	6
55	3	90	8
60	4	95	4
65	7	100	2
70	3	-	-

Tabel 4.1 merupakan distribusi frekuensi hasil belajar PAI peserta didik kelas eksperimen 1 berdasarkan hasil sebelum dan sesudah diberikan perlakuan. Pada tabel di atas ditunjukkan nilai-nilai yang diperoleh peserta didik disertai dengan frekuensi masing-masing nilai. Dari tabel distribusi frekuensi di atas diperoleh data statistik yang ditunjukkan pada tabel di bawah ini:

**Tabel 4.2. Statistik Deskriptif *Pre-test* dan *Post-test* Kelas Ekperimen**

Statistik Deskriptif	Pre Test	Post Test
Jumlah sampel	30	30
Skor maksimum	70	100
Skor minimum	35	70
Rata-rata	55	86
Standar Deviasi	10,75	7,62
Varians	115,51	58,07

Berdasarkan Tabel 4.2 dapat dilihat bahwa pada kelas eksperimen masing-masing jumlah sampel sebanyak 30 peserta didik. Skor maksimum yang diperoleh pada *pre test* yaitu 70 dan *post-test* 100, skor minimum *pre test* yaitu 35 dan *post-test* yaitu 70, standar deviasi pada *pre test* yaitu 10,75 dan *post-test* yaitu 7,62, rata-rata yang diperoleh yaitu *pre-test* 55 dan *post-test* yaitu 86, dan untuk varians yang diperoleh pada *pre-test* yaitu 115,51 dan *post-test* yaitu 58,07. Dari data yang diperoleh terlihat perbedaan perolehan nilai sebelum dan sesudah diberikan perlakuan.

Data yang didapatkan pada Tabel 4.2 menjadi patokan untuk menentukan kategorisasi hasil belajar PAI pada kelas eksperimen. Dimana interval nilai pengkategorian hasil belajar PAI dalam rentang (0-100). Sehingga kategori skor hasil belajar PAI pada kelas eksperimen yang diberikan perlakuan dengan menggunakan model pembelajaran *think talk write* ditunjukkan pada tabel berikut:

**Tabel 4.3. Kategori Nilai Hasil Belajar PAI pada Kelas Ekperimen**

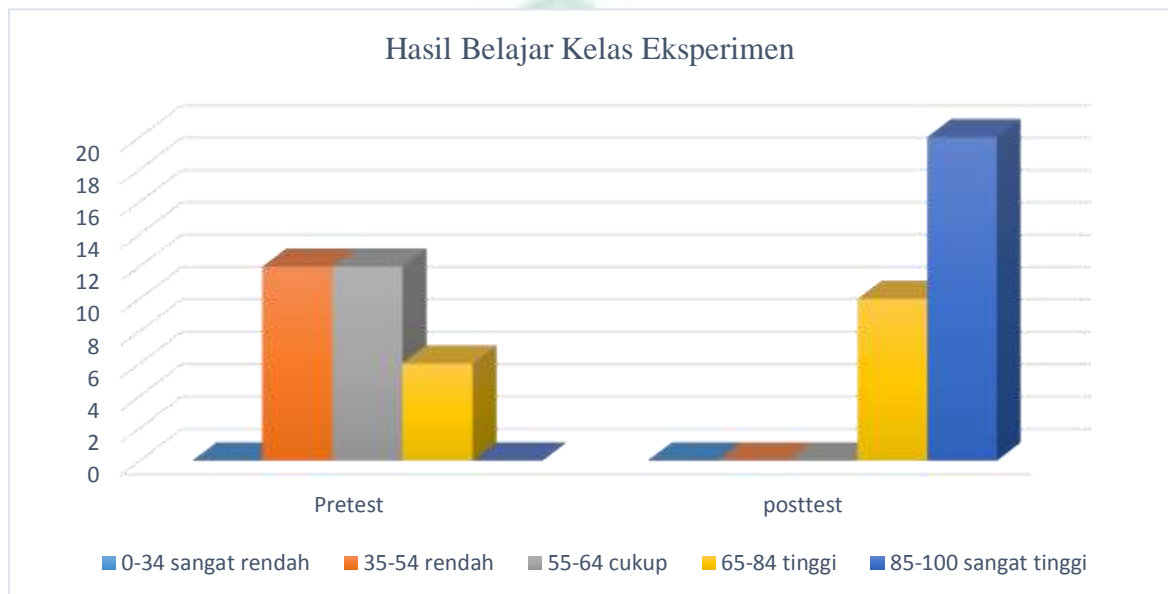
Rentang nilai	kategori	Pretest	posttest
0-34	sangat rendah	0	0
35-54	rendah	13	0
55-64	cukup	7	0
65-84	tinggi	10	10
85-100	sangat tinggi	0	20

Berdasarkan Tabel 4.3 dapat diperoleh sebaran nilai hasil belajar PAI *pre-test* dan *post-test*. Nilai hasil belajar *pre-test* pada kelas eksperimen, terdapat 7 orang peserta didik mendapatkan nilai dengan kategori cukup, 13 peserta didik dengan kategori rendah, dan kategori tinggi sebanyak 10 peserta didik. Sedangkan untuk nilai *post-test* terdapat 10 peserta didik memperoleh nilai dalam kategori tinggi, 20 peserta



didik dengan kategori sangat tinggi. Untuk lebih memahami data di atas maka akan disajikan dalam bentuk histogram sebagai berikut:

**Gambar 4.1. Hasil belajar kelas eksperimen (*pre-test dan post-test*)**



Berdasarkan gambar 4.1 dapat dilihat bahwa perolehan nilai *pre test* berada pada kategori rendah, cukup dan tinggi, sedangkan untuk perolehan nilai *post test* berada pada kategori sangat tinggi dan tinggi. Dari gambar di atas dapat dilihat bahwa ada peningkatan hasil belajar peserta didik sebelum dan sesudah diberikan perlakuan.

## **2. Analisis hasil belajar peserta didik dalam mata pelajaran Pendidikan Agama Islam (PAI) yang tidak diajar dengan menggunakan model pembelajaran *think talk write* SMPN 1 Ma'rang Kab. Pangkep.**

Berikut ini adalah hasil analisis statistik deskriptif hasil belajar PAI yang di ajar sebelum dan sesudah menerapkan model pembelajaran *think talk write* yang disajikan dalam tabel distribusi frekuensi :

**Tabel 4.4. Distribusi Frekuensi *Pre-test* dan *Post-Test* Hasil Belajar PAI Kelas**

kontrol			
Pre-test		Post-Test	
$X_i$	$f_i$	$X_i$	$f_i$
40	2	70	1
45	6	75	3
50	4	80	6
55	4	85	9
60	8	90	5
65	1	95	6
70	5	-	-

Tabel 4.4 merupakan distribusi frekuensi hasil belajar PAI peserta didik kelas kontrol berdasarkan hasil sebelum dan sesudah diberikan perlakuan. Pada tabel di atas ditunjukkan nilai-nilai yang diperoleh peserta didik disertai dengan frekuensi masing-masing nilai. Dari tabel distribusi frekuensi diperoleh data statistik yang ditunjukkan pada tabel di bawah ini :

**Tabel 4.5: Statistik Deskriptif *Pre-test* dan *Post-test* Kelas Kontrol**

Statistik Deskriptif	Pre Test	Post Test
Jumlah sampel	30	30
Skor maksimum	70	95
Skor minimum	40	70
Rata-rata	55.50	85.33
Standar Deviasi	9,40	6,94
Varians	88,53	48,16

Berdasarkan Tabel 4.5 dapat dilihat bahwa pada kelas kontrol masing-masing jumlah sampel *pre-test* dan *post-test* sama yaitu 30 peserta didik, skor maksimum yang

diperoleh pada *pre-test* yaitu 70 dan *post-test* 95, skor minimum *pre-test* yaitu 40 dan *post-test* 70, rata-rata yang diperoleh yaitu *pre-test* 55,50 dan *post-test* 85,33, standar deviasi untuk *pre-test* yaitu 9,40 dan *post-test* sebesar 6,94, dan untuk varians yang diperoleh pada *pre-test* yaitu 88,53 dan *post-test* 48,16. Dari data yang diperoleh terlihat perbedaan perolehan nilai sebelum dan sesudah diberikan perlakuan.

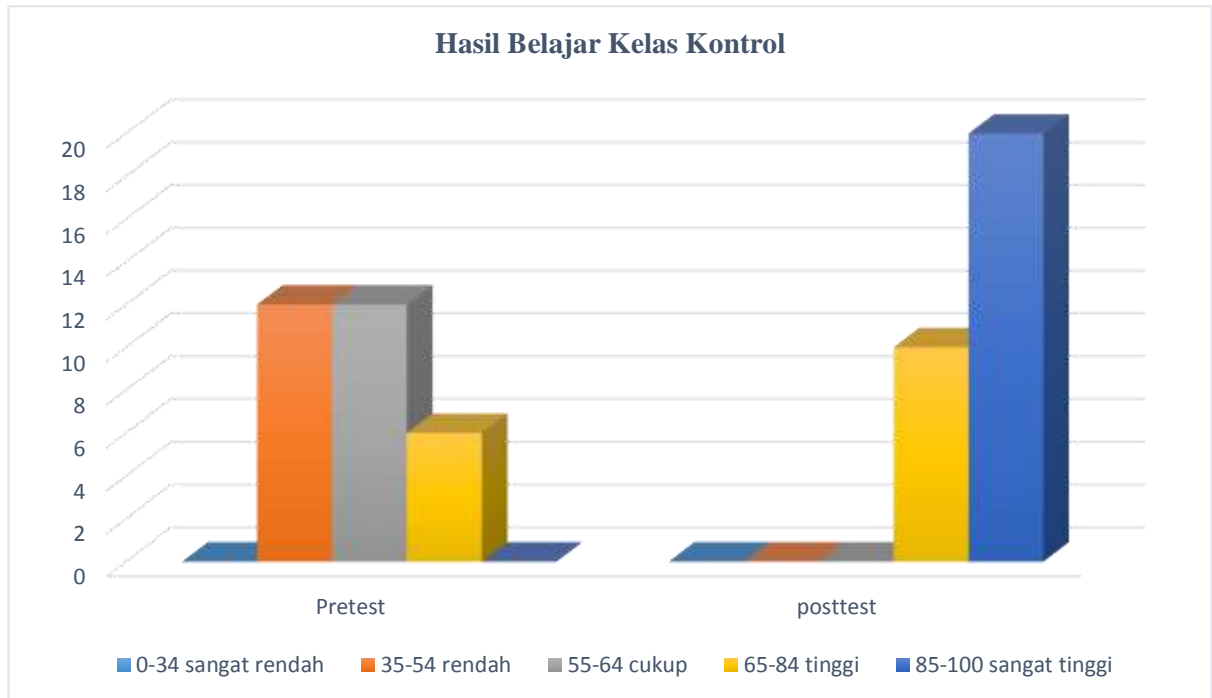
Data yang didapatkan pada Tabel 4.5 menjadi patokan untuk menentukan kategorisasi hasil belajar PAI pada kelas kontrol. Dimana interval nilai pengkategorian hasil belajar PAI dalam rentang (0-100). Sehingga kategori skor hasil belajar PAI pada kelas kontrol yang diberikan perlakuan dengan menggunakan model pembelajaran *think talk write*

**Tabel 4.6. Kategori Nilai Hasil Belajar PAI pada Kelas kontrol**

Rentang nilai	kategori	Pretest	posttest
0-34	sangat rendah	0	0
35-54	Rendah	12	0
55-64	Cukup	12	0
65-84	Tinggi	6	10
85-100	sangat tinggi	0	20

Berdasarkan Tabel 4.6 dapat diperoleh sebaran nilai hasil belajar PAI *pre-test* dan *post-test*. Nilai hasil belajar *pre-test* pada kelas kontrol, terdapat 26 orang peserta didik mendapatkan nilai dengan kategori cukup dan 7 peserta didik dengan kategori kurang, sedangkan untuk nilai *post-test* tidak terdapat peserta didik yang memperoleh nilai dalam kategori sangat baik, 29 peserta didik dengan kategori baik dan 4 peserta didik memperoleh kategori cukup. Untuk lebih memahami data di atas maka akan disajikan dalam bentuk histogram sebagai berikut:

**Gambar 4.2. Hasil belajar kelas kontrol (*pre-test dan post-test*)**



Berdasarkan gambar 4.2 dapat dilihat bahwa perolehan nilai pre-test berada pada kategori rendah, cukup, dan tinggi. sedangkan untuk perolehan nilai post-test berada pada kategori sangat baik, baik, dan cukup. Dari gambar di atas dapat dilihat bahwa ada peningkatan hasil belajar peserta didik sebelum dan sesudah diberikan perlakuan.

### **3. Analisis perbedaan penerapan hasil belajar peserta didik dengan model pembelajaran *think talk write* dan yang diajar dengan metode konvensional pada mata pelajaran Pendidikan Agama Islam (PAI) di SMPN 1 Ma'rang Kab. Pangkep**

Pengujian yang dilakukan pada analisis inferensial ini terdiri dari uji normalitas dan uji homogenitas. Pengujian dilakukan pada hasil belajar yang diperoleh dari tes hasil belajar pada kelompok eksperimen (VII E) yang ajar menggunakan model

pembelajaran *think talk write* (VII A) yang tidak ajar menggunakan model pembelajaran *think talk write*.

a. *Uji Normalitas*

Uji normalitas digunakan untuk mengetahui data yang diperoleh dari responden terdistribusi normal atau tidak, baik data hasil belajar maupun minat belajar. Pengujian normalitas yang digunakan pada penelitian ini yaitu pengujian yang menggunakan program SPSS *versi 20 for Windows* pada kelas eksperimen dan kelas kontrol. Uji ini menggunakan metode Kolmogorov-Smirnov<sup>a</sup> dan Shapiro-Wilk pada taraf signifikansi  $\alpha = 0,05$ .

1) Uji normalitas kelas eksperimen (VII E)

Berdasarkan perhitungan uji normalitas, maka diperoleh hasil sebagai berikut:

**Tabel 4.7. Uji Normalitas *Pre Test* dan *Post Test* Kelas Eksperimen**

Test Of Normality						
Kelas	Kolmogorov-Sminrov			Shapiro-Wilk		
	Statistic	Df	Sig	Statistic	Df	Sig
Pre Test	,157	30	,056	,925	30	,035
Post Test	,159	30	,051	,957	30	,259

Berdasarkan data di atas untuk data hasil belajar *pre-test* dan *post-test* pada kelas eksperimen yang diberi perlakuan dengan menggunakan model pembelajaran *Think Talk Write*. Hal ini dapat dibuktikan dengan pengolahan menggunakan *SPSS* versi 20 dengan uji Kolmogorov-Smirnov, maka diperoleh nilai signifikan untuk *pre-test* yaitu 0,056 dan nilai *post-test* 0,051. Nilai *pre-test* dan *post-test* lebih besar dari  $\alpha$  ( $\geq 0,05$ ) sehingga dikatakan terdistribusi normal.

## 2. Uji normalitas kelas kontrol (VII A)

Berdasarkan perhitungan uji normalitas, maka diperoleh hasil sebagai berikut:

**Tabel 4.8. Uji Normalitas *Pre-test* dan *Post-test* Kelas kontrol**

Test Of Normality							
Kelas	Kolmogorov-Sminrov			Shapiro-Wilk			
	Statistic	Df	Sig	Statistic	Df	Sig	
Pre Test	,150	30	,081	,922	30	,029	
Post Test	,152	30	,073	,927	30	,041	

Pengujian normalitas pada kelas kontrol dapat dilihat dari hasil *pre-test* dan *post-test* menggunakan *SPSS* versi 20. Berdasarkan data di atas untuk data hasil belajar *pre-test* dan *post-test* pada kelas kontrol yang diberi perlakuan tanpa diajar



menggunakan model pembelajaran *Think Talk Write* terdistribusi normal. Hal ini dapat dibuktikan dengan pengolahan menggunakan *SPSS* versi 20 dengan uji Kolmogorov-Smirnov, maka diperoleh nilai signifikan untuk *pre test* yaitu 0,081 dan nilai *post test* 0,073. Nilai *pre-test* dan *post-test* lebih besar dari  $\alpha$  ( $> 0,05$ ) sehingga dikatakan terdistribusi normal.

#### b. Uji Homogenitas

Uji homogenitas dilakukan untuk mengetahui sampel penelitian sudah homogen atau tidak baik untuk data hasil belajar *pre-test* dan *post-test*. Uji homogenitas pada penelitian ini dilakukan dengan menggunakan program *SPSS versi 20 for Windows* pada taraf signifikansi  $\alpha = 0,05$ .

##### 1) Pre Test

Berikut adalah hasil perhitungan uji homogenitas untuk hasil belajar *pre test* kelas eksperimen dan kontrol:

**Tabel 4.9. Hasil Perhitungan Uji Homogenitas Hasil Belajar *Pre-test* kelas eksperimen dan kontrol**

Test of Homogeneity of Variances			
pretest Eksperimen			
Levene Statistic	df1	df2	Sig.
,721	56	22	,644

Berdasarkan tabel tersebut dapat dinyatakan bahwa varians setiap sampel sama atau homogen. Hal ini dapat dilihat pada nilai signifikan yang diperoleh lebih besar dari 0,05 maka varian setaip sampel sama (homogen), begitupun sebaliknya jika nilai signifikan lebih kecil dari 0,05 maka varian setiap sampel tidak sama atau tidak

homogen. Dari tabel perhitungan di atas, dilihat bahwa semua nilai signifikan lebih besar dari 0,05 sehingga data tersebut dikatakan homogen.

## 2) Post Test

Berikut adalah hasil perhitungan uji homogenitas untuk hasil belajar *post-test* kelas eksperimen dan kontrol:

**Tabel 4.10. Hasil Perhitungan Uji Homogenitas Hasil Belajar *Post-test* kelas eksperimen dan kontrol**

**Test of Homogeneity of Variances**

posttest eksperimen

Levene Statistic	df1	df2	Sig.
,161	5	23	,974

Berdasarkan tabel tersebut dapat dinyatakan bahwa varians setiap sampel sama atau homogen. Hal ini dapat dilihat pada nilai signifikan yang diperoleh lebih besar dari 0,05 maka varian setiap sampel sama (homogen), begitupun sebaliknya jika nilai signifikan lebih kecil dari 0,05 maka varian setiap sampel tidak sama atau tidak homogen. Dari tabel perhitungan di atas, dilihat bahwa semua nilai signifikan lebih besar dari 0,05 sehingga data tersebut homogen.

### c. Uji N-Gain

#### 1). Uji gain *pre-test* dan *post-test* kelas eksperimen

Berikut adalah uji Gain hasil belajar *pre-test* dan *post-test* kelas eksperimen

:

**Tabel 4.11. Uji N-Gain Kelas Eksperimen**

### Paired Samples Test

	Paired Differences					t	df	Sig. (2-tailed)
	Mean	Std. Deviation	Std. Error Mean	95% Confidence Interval of the Difference				
				Lower	Upper			
Pair 1 pretest-posttest	-53,48276	10,55131	1,95933	-57,49626	-49,46926	-27,296	28	,000

Berdasarkan tabel 4.11 untuk data pre-test dan post-test kelas eksperimen diperoleh nilai signifikan (2-tailed) yaitu 0,000. Karena nilai signifikan lebih kecil dari 0,05 maka dapat disimpulkan bahwa terdapat peningkatan hasil belajar sebelum dan sesudah diberikan perlakuan dengan model pembelajaran *Think Talk Write*.

2). Uji N-Gain *pre-test* dan *post-test* kelas Kontrol

Berikut adalah uji Gain hasil belajar *pre-test* dan *post-test* kelas kontrol:

**Tabel 4.12. uji N- gain kelas kontrol**

	Paired Differences					t	df	Sig. (2-tailed)
	Mean	Std. Deviation	Std. Error Mean	95% Confidence Interval of the Difference				
				Lower	Upper			
Pair 1 pretest-posttest	-54,00000	10,74789	1,96229	-58,01333	-49,98667	-27,519	29	,000

Berdasarkan tabel 4.12 untuk data *pre-test* dan *post-test* kelas kontrol diperoleh nilai signifikan (2-tailed) yaitu 0,000. Karena nilai signifikan lebih kecil dari 0,05 maka dapat disimpulkan bahwa terdapat peningkatan hasil belajar yang tidak diajar menggunakan model pembelajaran *Think Talk Write*.

d. *Uji Hipotesis*

Berdasarkan hasil uji gain, maka gambaran perbedaan antara kelas eksperimen dan kontrol dengan menggunakan uji *t-2 sampel independent* dapat dilihat pada tabel.

**Tabel 4.13**

**Independent Sampels Test**

		Levenes's Test for Equality of Variances		t-test for Equality of Means		
		F	Sig.	t	Df	Sig. (2-tailed)
Gain	Equal variances assumed	,032	.859	-595	58	.009
	Equal variances not assumed			-595	57,945	.009

Suatu penelitian dikatakan memiliki hipotesis yang terbukti apabila nilai signifikannya lebih kecil dari 0,05 dimana  $H_0$  ditolak dan  $H_1$  diterima. Berdasarkan pada tabel nilai signifikan (2-tailed) yang diterima yaitu 0,009 sehingga hipotesis pada penelitian ini terbukti karena 0,009 lebih kecil dari 0,05. Artinya terdapat perbedaan yang signifikan antara hasil belajar kelas eksperimen dan kontrol.

**B. Pembahasan**

**1. Hasil belajar peserta didik dalam mata pelajaran Pendidikan Agama Islam (PAI) yang diajar dengan menggunakan model pembelajaran *think talk write* SMPN 1 Ma'rang Kab. Pangkep**

Pada kelas eksperimen diberi perlakuan dengan model pembelajaran *think talk write*. Sebelum diterapkan model pembelajaran ini, maka terlebih dahulu diberikan *pre-test* untuk mengetahui pengetahuan awal peserta didik. Berdasarkan hasil analisis

data hasil belajar *pre-test* kelas eksperimen (VII E) memperoleh rata-rata nilai 55 dan standar deviasi 10,75. Dalam kategori hasil belajar nilai yang diperoleh dikategorikan rendah. Hal ini disebabkan karena peserta didik tidak memiliki persiapan awal sebelum memulai pembelajaran, sehingga peserta didik tidak mampu mengerjakan soal *pre test* dengan baik dan benar.

Setelah diberikan perlakuan dengan menerapkan model pembelajaran *think talk write* maka hasil belajar *post-test* yang diperoleh peserta didik dengan jumlah soal pilihan ganda 20 nomor yaitu rata-rata nilai 86 dan standar deviasi 7,62. Berdasarkan nilai rata-rata yang diperoleh ini menunjukkan bahwa ada perbedaan hasil belajar sebelum diberikan perlakuan dan sesudah diberi perlakuan model pembelajaran *think talk write*.

Model pembelajaran *think talk write* dalam penelitian ini memberikan kesempatan kepada peserta didik untuk melakukan aktivitas yang baik sebanyak mungkin sehingga mampu mengembangkan potensi yang dimiliki peserta didik. Selain itu, model pembelajaran *think talk write* juga dapat menumbuhkan tanggung jawab, kejujuran, kerjasama, persaingan sehat, dan keterlibatan belajar.

Dari hasil observasi yang telah dilaksanakan oleh peneliti, aktivitas peserta didik sudah sesuai dengan pelaksanaan dalam menjalankan langkah-langkah *think talk write*. Dimana, pada tahap awal pembelajaran model *think talk write* adalah penyajian materi. Pada tahap ini peneliti memaparkan materi tentang Selamat Datang Nabi Muhammad Saw. Kekasihku. Selanjutnya guru membagi peserta didik menjadi beberapa kelompok yang homogen yang terdiri atas 7-8 orang. Pada tahap ini peserta didik ditekankan agar dapat bekerja sama dalam timnya dalam menyelesaikan tugas yang telah diberikan sehingga pada tahap pertanggung jawaban tugas peserta didik

dapat bersaing dengan kelompok lainnya. Hal ini didukung oleh Rusmawati, dkk (2013) bahwa keuntungan dari pembelajaran kooperatif yaitu peserta didik bekerjasama dalam mencapai tujuan, aktif membantu dan mendorong agar sama-sama berhasil, aktif berperan sebagai tutor sebaya untuk meningkatkan keberhasilan kelompok dan interaksi antar peserta didik.<sup>1</sup> Selanjutnya yaitu tahap penyajian materi, setiap kelompok mempresentasikan hasil diskusinya dan setiap perwakilan kelompok memberikan pertanyaan kepada kelompok lain dan yang mendapat giliran bertugas menjawab soal yang telah diberikan. Hal ini memberikan motivasi kepada peserta didik untuk berkompetisi secara sehat karena setiap peserta didik bertanggung jawab atas kelompoknya masing-masing.

Kegiatan pada tahap akhir yaitu tahap penghargaan kelompok. Pada tahap ini diberikan penghargaan kepada kelompok yang memperoleh skor tertinggi. Hal ini didukung oleh pendapat Sari (2011) bahwa adanya penghargaan dapat memotivasi peserta didik lebih serius dalam mengikuti proses belajar mengajar.<sup>2</sup>

## **2. Hasil belajar peserta didik dalam mata pelajaran Pendidikan Agama Islam (PAI) yang tidak diajar dengan menggunakan model pembelajaran *think talk write* SMPN 1 Ma'rang Kab. Pangkep**

Berdasarkan presentase hasil belajar peserta didik dikelas kontrol akhir peserta didik kelas kontrol yaitu dapat diperoleh sebaran nilai hasil belajar PAI *pre-test* dan *post-test*. Nilai hasil belajar *pre-test* pada kelas kontrol, terdapat 26 orang peserta didik mendapatkan nilai dengan kategori cukup dan 7 peserta didik dengan kategori kurang,

---

<sup>1</sup>Rusmawati, dkk, *Pengaruh Model Pembelajaran Kooperatif Tipe TGT Terhadap Prestasi Belajar Matematika Ditinjau dari Motivasi Berprestasi Peserta didik Kelas VIII SMP Negeri 2 Semarang*, vol.3 hal.11 . <http://pasca.undiksha.ac.id/e-journal> (Diakses 24 Juni 2019).

<sup>2</sup>Sari, E.A, *Penerapan Model Pembelajaran Kooperatif Tipe TGT SEBAGAI Upaya Meningkatkan Kemampuan Berbicara Peserta didik Kelas X B SMA Ma'arif Pasuruan*, vol 12. 11 halaman. <http://e-journal.umm.ac.id> (Diakses 24 Juni 2019).



sedangkan untuk nilai *post-test* tidak terdapat peserta didik yang memperoleh nilai dalam kategori sangat baik, 29 peserta didik dengan kategori baik dan 4 peserta didik memperoleh kategori cukup.

Sebagai seorang tenaga pendidik masalah yang sangat penting dihadapi dalam proses belajar mengajar adalah memilih atau menentukan materi pelajaran/model pembelajaran yang sesuai agar tujuan pembelajaran dapat tercapai sesuai yang diharapkan. Model pembelajaran adalah salah satu prasyarat dalam menentukan keberhasilan seorang pendidik. Karena keberhasilan atau kegagalan seorang pendidik dalam menjalankan proses pembelajaran banyak ditentukan oleh kecakapannya dalam memilih dan menggunakan model pembelajaran. Hal ini sesuai dengan teori pada bab II bahwa model pembelajaran yang dikemukakan oleh Joyce dan Well model pembelajaran adalah suatu pola yang dapat digunakan untuk membentuk kurikulum (rencana pembelajaran jangka panjang), merancang bahan-bahan pembelajaran di kelas atau lainnya. Para ahli menyusun model pembelajaran berdasarkan prinsip-prinsip pembelajaran, teori psikologis, sosiologis atau teori-teori lain dijadikan pola pilihan oleh pendidik dalam melaksanakan proses pembelajaran supaya tujuan pembelajaran yang diharapkan dapat tercapai.<sup>3</sup>

**3. Perbedaan penerapan hasil belajar peserta didik dengan model pembelajaran *think talk write* dan yang diajar dengan metode konvensional pada mata pelajaran Pendidikan Agama Islam (PAI) di SMPN 1 Ma'rang Kab. Pangkep**

---

<sup>3</sup> Rafiqah, *Pengembangan Perangkat Pembelajaran Berbasis Konstruktivisme*. (Makassar. Alauddin University Press, 2013), h. 48.

Berdasarkan Tabel 4.3 dapat diperoleh sebaran nilai hasil belajar PAI *pre-test* dan *post-test*. Nilai hasil belajar *pre-test* pada kelas eksperimen, terdapat 7 orang peserta didik mendapatkan nilai dengan kategori cukup, 13 peserta didik dengan kategori rendah, dan kategori tinggi sebanyak 10 peserta didik. Sedangkan untuk nilai *post-test* terdapat 10 peserta didik memperoleh nilai dalam kategori tinggi, 20 peserta didik dengan kategori sangat tinggi.

Model pembelajaran *think talk write* (TTW) adalah model yang memfasilitasi latihan berbahasa secara lisan dan menulis bahasa tersebut dengan lancar serta menekankan perlunya peserta didik mengkomunikasikan hasil pemikirannya. Model yang diperkenalkan pertama kali oleh Huinker dan Laughlin ini didasarkan pada pemahaman bahwa belajar adalah sebuah perilaku sosial. Model *think talk write* mendorong peserta didik untuk berpikir, berbicara, dan kemudian menuliskan suatu topik tertentu. Model ini digunakan untuk mengembangkan tulisan dengan lancar dan melatih bahasa sebelum dituliskan. Model *think talk write* memperkenankan peserta didik untuk memengaruhi dan memanipulasi ide-ide sebelum menuangkannya dalam bentuk tulisan. Ia juga membantu peserta didik dalam mengumpulkan dan mengembangkan ide-ide melalui percakapan terstruktur.<sup>4</sup>

Sebagaimana namanya, model ini memiliki tahapan yang sesuai dengan urutan di dalamnya, yakni *think* (berpikir), *talk* (berbicara/berdiskusi), dan *write* (menulis). *Think talk write* merupakan suatu model pembelajaran untuk melatih keterampilan peserta didik dalam menulis. *Think talk write* adalah model yang memfasilitasi latihan berbahasa secara lisan dan menulis bahasa tersebut dengan lancar yang diberikan dalam

---

<sup>4</sup> Miftahul Huda, *Model-Model Pengajaran dan Pembelajaran* h. 218

kelas dan diaplikasikan melalui langkah-langkah: 1) peserta didik membaca teks dan membuat catatan dari hasil bacaan, 2) peserta didik berinteraksi dan berkolaborasi, 3) peserta didik mengontruksi sendiri pengetahuan yang memuat pemahaman dan komunikasi dalam bentuk tulisan, 4) Membuat refleksi dan kesimpulan.

Jadi, dapat disimpulkan bahwa model pembelajaran *think talk write* adalah suatu model pembelajaran yang dapat mengubah kecakapan dan keaktifan peserta didik menjadi lebih baik lagi. model pembelajaran *think talk write* merupakan gabungan dari pembelajaran konvensional dengan pembelajaran kemampuan pemahaman konsep dan komunikasi peserta didik yang dapat menunjang dalam proses pembelajaran menjadi lebih meningkat sehingga hasil belajar yang diharapkan bisa tercapai.

Hasil penelitian ini didukung oleh salah satu penelitian yang dilakukan oleh Yulinar (2018) dengan judul penelitian “penggunaan model pembelajaran *think talk write* (TTW) untuk meningkatkan hasil belajar pendidikan agama islam (PAI) pada pokok bahasan hidup nyaman dan perilaku jujur” diperoleh hasil belajar peserta didik dari hasil tes (ulangan) pada siklus 1 (pertemuan 1 dan pertemuan 2) dapat dilihat di lampiran 15-17. Analisa hasil tes (ulangan) peserta didik pada siklus 1 (pertemuan 1 dan pertemuan 2): disimpulkan bahwa tidak ada satupun peserta didik yang memperoleh tingkat kemampuan sangat kurang. Ada 3 siswa (10,7%) memperoleh tingkat kemampuan baik sekali, 11 siswa (39,2%) memperoleh tingkat kemampuan baik, 12 siswa (42,9%) memperoleh tingkat kemampuan cukup, dan 2 siswa (7,2%) memperoleh tingkat kemampuan kurang. Berdasarkan data di atas, penulis menyimpulkan bahwa peserta didik kelas XI IPA 3 SMA Negeri 2 Bangkinang Kota mempunyai hasil belajar Pendidikan Agama Islam (PAI) pada pokok bahasan hidup nyaman dengan perilaku jujur yang rendah. Rata-rata nilai siswa siklus 1 (pertemuan 1

dan pertemuan 2) adalah 67,5 dengan tingkat kemampuan Baik. Hal ini tidak sesuai dengan Kriteria Ketuntasan Minimal, yaitu 75. Tujuan dari tes (ulangan) pada siklus 1 (pertemuan 1 dan pertemuan 2) adalah untuk menginvestigasi hasil belajar Pendidikan Agama Islam (PAI) pada pokok bahasan hidup nyaman dengan perilaku jujur dengan menggunakan model pembelajaran *think talk write* (TTW).<sup>5</sup>



---

<sup>5</sup>Yulinar, "Penggunaan model pembelajaran *think talk write* (TTW) untuk meningkatkan hasil belajar pendidikan agama islam (PAI) pada pokok bahasan hidup nyaman dan perilaku jujur". Jurnal Pendidikan Tambusai, Vol. 2, No. 2, (2018), h. 185.

## BAB V

### PENUTUP

#### A. Kesimpulan

1. hasil belajar peserta didik dalam mata pelajaran PAI yang diajar dengan menggunakan model pembelajaran *think talk write*, SMPN 1 Ma'rang Kab. Pangkep dapat diperoleh sebaran nilai hasil belajar PAI *pre-test* dan *post-test*. Nilai hasil belajar *pre-test* pada kelas eksperimen, terdapat 7 orang peserta didik mendapatkan nilai dengan kategori cukup, 13 peserta didik dengan kategori rendah, dan kategori tinggi sebanyak 10 peserta didik. Sedangkan untuk nilai *post-test* terdapat 10 peserta didik memperoleh nilai dalam kategori tinggi, 20 peserta didik dengan kategori sangat tinggi
2. hasil belajar peserta didik dalam mata pelajaran PAI yang tidak diajar dengan menggunakan model pembelajaran *think talk write*, SMPN 1 Ma'rang Kab. Pangkep dapat diperoleh sebaran nilai hasil belajar PAI *pre-test* dan *post-test*. Nilai hasil belajar *pre-test* pada kelas kontrol, terdapat 26 orang peserta didik mendapatkan nilai dengan kategori cukup dan 7 peserta didik dengan kategori kurang, sedangkan untuk nilai *post-test* tidak terdapat peserta didik yang memperoleh nilai dalam kategori sangat baik, 29 peserta didik dengan kategori baik dan 4 peserta didik memperoleh kategori cukup
3. Perbedaan penerapan hasil belajar peserta didik yang diajar dengan model pembelajaran *think talk write* dan yang diajar dengan metode konvensional pada mata pelajaran PAI di SMPN 1 Ma'rang Kab. Pangkep Berdasarkan data untuk data hasil belajar *pre-test* dan *post-test* pada kelas eksperimen yang diberi perlakuan dengan menggunakan model pembelajaran *Think Talk Write*.

Hal ini dapat dibuktikan dengan pengolahan menggunakan *SPSS* versi 20 dengan uji Kolmogorov-Smirnov, maka diperoleh nilai signifikan untuk *pre-test* yaitu 0,056 dan nilai *post-test* 0,051. Nilai *pre-test* dan *post-test* lebih besar dari  $\alpha$  ( $\geq 0,05$ ) sehingga dikatakan terdistribusi normal. Pengujian normalitas pada kelas kontrol dapat dilihat dari hasil *pre-test* dan *post-test* menggunakan *SPSS* versi 20. Berdasarkan data di atas untuk data hasil belajar *pre-test* dan *post-test* pada kelas kontrol yang diberi perlakuan tanpa diajar menggunakan model pembelajaran *Think Talk Write* terdistribusi normal. Hal ini dapat dibuktikan dengan pengolahan menggunakan *SPSS* versi 20 dengan uji Kolmogorov-Smirnov, maka diperoleh nilai signifikan untuk *pre test* yaitu 0,081 dan nilai *post test* 0,073. Nilai *pre-test* dan *post-test* lebih besar dari  $\alpha$  ( $> 0,05$ ) sehingga dikatakan terdistribusi normal. Suatu penelitian dikatakan memiliki hipotesis yang terbukti apabila nilai signifikannya lebih kecil dari 0,05 dimana  $H_0$  ditolak dan  $H_1$  diterima. Berdasarkan tabel 4.14 nilai signifikan (2-tailed) yang diterima yaitu 0,009 sehingga hipotesis pada penelitian ini terbukti karena 0,009 lebih kecil dari 0,05. Artinya terdapat perbedaan yang signifikan antara hasil belajar kelas eksperimen dan kontrol.



## **B. Implikasi Penelitian**

Didasarkan pada kesimpulan yang diperoleh, maka penelitian ini berimplikasi sebagai berikut:

1. Bahan ajar PAI dalam model pembelajaran *think, talk, write* menurut teori yang dikaji pada dasarnya dapat diterapkan dalam proses pembelajaran untuk meningkatkan hasil belajar kognitif peserta didik
2. Hasil belajar yang dicapai peserta didik di SMPN 1 Ma'rang Kab. Pangkep dapat dipertahankan karena sudah berada pada kategori baik, namun masih perlu perbaikan atau mencari faktor lain yang mampu meningkatkan hasil belajar peserta didik.

## DAFTAR PUSTAKA

- Arikunto, Suharsimi. *Prosedur Penelitian Suatu Pendekatan Praktik*. Cet. 13; PT Rineka Cipta: Jakarta, 2006.
- Arif Tiro, Muhammad. *Dasar-Dasar Statistika*. Makassar:UNM 2004.
- Baharuddin Ilyas, Muhammad Arif Tiro. *Statistik Terapan (Cet I; Makassar: Andira Publisher, 2007*.
- Bloom, S Benjamin. *Taxonomy Of Education Objectives*. Canada: University Examiners, 1956.
- Departemen Agama RI, *Al-qur'an dan Terjemahannya* . Jakarta Timur: Maghfira Pustaka, 2006.
- Damopoli, Mulyono. *Pedoman Penulisan Karya Tulis Ilmiah UIN Alauddin Makassar*. Cet.I Makassar. Alauddin Press, 2013.
- Dimiyati dan Mudjiono. *Belajar dan Pembelajaran*.Cet. III; Jakarta: PT. Rineka Cipta, 2006.
- Eko Putro Widoyoko, *Evaluasi Program Pengajaran Panduan Praktis Bagi Pendidik dan Calon Pendidik* Cet. VI; Yogyakarta: Pustaka Pelajar, 2014.
- Huda, Miftahul. *Model-Model Pengajaran dan Pembelajaran*. Yogyakarta: Pustaka Pelajar: 2017.
- <https://www.repository.unpas.ac.id/pdf> (di akses pada tanggal 11-September-2018. Pukul 19:24 WITA)
- Idhoci Anwar, Moch. *Administrasi Pendidikan dan Manajemen Biaya Pendidikan*. Cet. 1; Jakarta: Raja Grafindo Persada, 2013.
- Kunandar. *Langkah Mudah Penelitian Tindakan Kelas Sebagai Pengembangan Profesi Guru*. Jakarta: PT.RajaGrafindo Persada: 2012.
- M.Arifin. *Ilmu Pendidikan Islam Tinjauan Teoritis dan Praktis Berdasarkan Pendekatan Interdisipliner* (Edisi Revisi). Bumi Aksara, Jakarta, 2006.
- Muhammad Ahsan, Sumiyati, Mustahdi, Pendidikan Agama Islam dan Budi Pekerti (Jakarta:Pusat Kurikulum dan Perbukuan, Balitbang, Kemendikbud),h. 61-64
- Prawiradilaga. *Wawasan Teknologi Pendidikan*. Jakarta: Kencana Prenada Media Group :2014.
- Rafiqah. *Pengembangan Perangkat Pembelajaran Berbasis Konstruktivisme..* Makassar. Alauddin University Press, 2013.
- Republik Indonesia, *Undang-Undang Nomor 20 Tahun 2003 tentang Sistem Pendidikan Nasional*, diundangkan di Jakarta tanggal 8 Juli 2003, Lembaran Negara RI Tahun 2003 Nomor 78.
- Richard R, Hake, *Analyzing Change/Gain Scores*, h.1, (<http://www.physics.indiana.edu/~sdi/AnalyzingChange-Gain.pdf>).

- Rusman. *Pembelajaran Tematik Terpadu Teori, Praktik dan Penilaian..* Jakarta: Rajawali Pers, 2016.
- Rusman. *Pembelajaran Tematik Terpadu Teori, Praktik dan Penilaian.* Cet. II; Jakarta: PT.Raja Grafindo Persada, 2016.
- Rusman, *Model-Model Pembelajaran Mengembangkan Profesionalisme Guru.* Jakarta: PT. Raja Grafindo Persada: 2013.
- Sanjaya, Wina. *Penelitian Pendidikan (Jenis, Metode dan Prosedur).* Cet. III; Prenadamedia Group: Jakarta, 2015.
- Shoimin, Aris. *Model Pembelajaran Inovatif dalam Kurikulum 2013* Yogyakarta: Ar-Ruzz Media: 2014.
- Sugyono. *Metode Penelitian Pendidikan.* Cet. XV; Alfabeta: Bandung, 2017.
- Tafsir, Ahmad. *Ilmu Pendidikan dalam Perspektif Islam.*Cet. X; Bandung: PT Remaja Rosdakarya, 2011.
- Wiwin Afriani, Pengaruh Pendekatan Saintifik terhadap Peningkatan Hasil Belajar Siswa Kelas di SMAN 1 Waway Karya Padakoko Bahasan Alat-alat Optik
- Zainal Arifin, *Evaluasi Pembelajaran Prinsip, Teknik, Prosedur* Cet. V; Bandung: Remaja Rosdakarya, 2013

# LAMPIRAN LAMPIRAN

UNIVERSITAS ALAUDDIN  
ALAUDDIN  
M A K A S S A R


## LAMPIRAN A

- ✚ Analisis Hasil Validasi RPP
- ✚ Analisis Hasil Validasi Instrumen Hasil
- ✚ Analisis Hasil Validasi Peserta Didik
- ✚ Lembar Observasi
- ✚ Lembar Soal Pre Test
- ✚ Lembar Soal Post Test



## LAMPIRAN B

- ✚ **Data Hasil Belajar Peserta Didik yang Diajar dengan Menggunakan Model Pembelajaran Think, Talk, Write Kelas VII E SMPN 1 Ma'rang Kab. Pangkep**
- ✚ **Data Hasil Belajar Peserta Didik yang Diajar Tanpa Menggunakan Model Pembelajaran Think, Talk, Write Kelas VII E SMPN 1 Ma'rang Kab. Pangkep**





## LAMPIRAN C

+ Format RPP

+ Format SILABUS

+ Dokumentasi



## ANALISIS HASIL VALIDASI RPP

Aspek yang dinilai		Skor Validator		Rater		$\sum s$	V	
				s1	s2			
		Validator 1	Validator 2					
<b>1</b>	<b>Perumusan Tujuan Pembelajaran</b>							
	a	Kejelasan kompetensi inti dan kompetensi dasar	4	4	3	3	6	1,00
	b	Kesesuaian inti dan kompetensi dasar dengan tujuan pembelajaran	4	4	3	3	6	1,00
	c	Ketetapan penjabaran kompetensi dasar kedalam indikator.	4	3	3	2	5	0,83
	d	Kesesuaian indikator dengann tujuan pembelajaran	3	4	2	3	5	0,83
	e	Kesesuaian indikator dengan tingkat perkembangan peserta didik	4	3	3	2	5	0,83
<b>2</b>	<b>Isi Yang Disajikan</b>							
	a	sistematika penyusuna RPP	4	3	3	2	5	0,83
	b	Kesesuaian urutan kegiatan pembelajaran PAI	4	4	3	3	6	1,00
	c	Kesesuaian uruiian kegiatan peserta didik dan guru untuk setiap tahap pembelajaran	4	4	3	3	6	1,00
	d	kejelasan skenario pembelajaran	4	4	3	3	6	1,00
	e	kelengkapan instrumen penilaian hasil belajar	4	3	3	2	5	0,83
<b>3</b>	<b>Bahasa</b>							
	a	menggunakan bahasa yang sesuai dengan kaidah bahasa indonesia	4	4	3	3	6	1,00
	b	mengunakan kalimat atau pernyataan yang komunikatif	4	3	3	2	5	0,83
	c	menggunakan bahasa yang sederhana dan mudah dimengerti	4	4	3	3	6	1,00
<b>4</b>	<b>Waktu</b>							
	a	Kesesuain alokasi waktu yang digunakan	4	4	3	3	6	1,00
	b	rincian waktu untuk setiap tahap pembelajaran	4	4	3	3	6	1,00
<b>Kriteria</b>		<b>0,93</b>						
		<b>Valid</b>						
No	Rentang indeks	Kategori						

1	< 0,4	kuang valid
2	0,4 - 0,8	valid
3	> 0,8	sangat valid

Validator	Jabatan
Validator 1 : Dr. H. Muh. Rapi.M.Pd	Dosen Ahli
Validator 2 : Dr. Munirah, S.Ag.,M.Ag	Dosen Ahli



## ANALISIS VALIDASI INSTRUMEN TES HASIL BELAJAR PAI

No Soal	Nilai Validator		Keterangan Penilaian	
	Ahli 1	Ahli 2	Ahli 1	Ahli 2
1	3	4	Kuat	Kuat
	3	4	Kuat	Kuat
3	3	4	Kuat	Kuat
4	4	4	Kuat	Kuat
5	3	4	Kuat	Kuat
6	4	4	Kuat	Kuat
7	4	4	Kuat	Kuat
8	4	4	Kuat	Kuat
9	3	4	Kuat	Kuat
10	4	4	Kuat	Kuat
11	4	4	Kuat	Kuat
12	4	4	Kuat	Kuat
13	3	4	Kuat	Kuat
14	4	4	Kuat	Kuat
15	4	4	Kuat	Kuat
16	3	4	Kuat	Kuat
17	4	4	Kuat	Kuat
18	3	4	Kuat	Kuat
19	4	4	Kuat	Kuat
20	3	4	Kuat	Kuat

**Keterangan Relevansi:**

		<b>Validator I</b>	
		Lemah (1,2)	Kuat (3,4)
	Lemah (1,2)	A	B
<b>Validator II</b>	Kuat (3,4)	C	D

1. Jika validator 1 memberikan skor = 1 dan validator 2 = 1, maka relevansi tidak valid atau A.
2. Jika validator 1 memberikan skor = 3 atau 4 dan validator 2 = 1 atau 2, maka relevansi cukup valid atau B.
3. Jika validator 1 memberikan skor = 1 atau 2 dan validator 2 = 3 atau 4, maka relevansi valid atau C.
4. Jika validator 1 memberikan skor = 3 atau 4 dan validator 2 = 3 atau 4, maka relevansi sangat valid atau D.

Dari hasil validasi instrument oleh dua pakar di atas, maka diperoleh:

Relevansi kategori A = 0

Relevansi kategori C = 0

Relevansi kategori B = 0

Relevansi kategori D = 2



UNIVERSITAS ISLAM ALAUDDIN  
**ALAUDDIN**  
M A K A S S A R



## ANALISIS VALIDASI PESERTA DIDIK

Aspek yang diamati		Skor Validator		Rater		$\sum s$	V	
		Validator 1	Validator 2	s1	s2			
<b>1</b>	<b>aspek petunjuk</b>							
	a	petunjuk lembar pengamatan dinyatakan dengan jelas	4	3	3	2	5	0,83
	b	kriteria kegiatan pembelajaran yang diamati dinyatakan dengan jelas	4	4	3	3	6	1,00
<b>2</b>	<b>Aspek bahasa</b>							
	a	lembar pengamatan menggunakan bahasa indonesia baku	4	4	3	3	6	1,00
	b	lembar pengamatan menggunakan bahasa yang mudah dmengerti	4	4	3	3	6	1,00
<b>3</b>	<b>Aspek Cakupan aktivitas orang tua</b>							
	a	kategori aktivitas peserta didik yang diamati dinyatakan dengan jelas	4	4	3	3	6	1,00
	b	kategori aktivitas peserta didik yang diamati termuat dengan lengkap	4	4	3	3	6	1,00
	c	kategori aktivitas peserta didik yang diamati dilakukan dengan baik	4	4	3	3	6	1,00
<b>Kriteria</b>			<b>0,98</b>					
			<b>Valid</b>					

No	Rentang indeks	Kategori
1	< 0,4	kuang valid
2	0,4 - 0,8	valid
3	> 0,8	sangat valid

Validator	Jabatan
Validator 1 : Dr. H. Muh. Rapi.M.Pd	Dosen Ahli
Validator 2 : Dr. Munirah, S.Ag.,M.Ag	Dosen Ahli



## Lembar Observasi Paeserta Didik

Nama peserta didik :

Kelas :

Tanggal pengamatan :

Materi pokok :

No	Aspek yang diamati	Penilaian	
		Ya	Tidak
1.	Memperhatikan penjelasan guru		
2.	Melakukan diskusi untuk mencari pasangan kartunya		
3.	Mendengarkan teman yang sedang menyampaikan pendapat		
4.	Menjawab pertanyaan yang diajukan pada saat presentasi		
5.	Mampu bekerja sama dengan tim		
6.	Berani mengkritisi pendapat teman		

Keterangan: Nilai 1 jika “Ya”

Nilai 0 jika “Tidak”

Untuk menghitung presentase keaktifan dalam satu kelas digunakan rumus sebagai berikut:

$$\text{Presentase keaktifan sekelas} = \frac{\sum \text{Skor tiap indikator}}{\sum \text{indikator} \times \sum \text{jumlah peserta didik}} \times 100\%$$

Untuk menghitung presentase satu indikator digunakan rumus sebagai berikut:

$$\text{Presentase keaktifan tiap indikator} = \frac{\text{Skor tiap indikator}}{\sum \text{Jumlah peserta didik}} \times 100\%$$

## SOAL (POST-TEST)

### A. Identitas peserta didik

Nama : \_\_\_\_\_

Kelas : \_\_\_\_\_

### B. Petunjuk pengisian

1. Berilah tanda silang (X) pada jawaban yang paling tepat!
2. Bacalah pertanyaan-pertanyaan berikut dan jawablah yang mudah terlebih dahulu!

### C. Item pertanyaan

1. Bagaimanakah cara menerapkan keteladanan perjuangan Nabi Muhammad Saw di Makkah kepada seseorang...
  - a. Menyampaikan dengan cara kekerasan
  - b. Menyampaikan dengan cara yang baik dan lemah lembut
  - c. Menyampaikan dengan cara pemaksaan
  - d. Menyampaikan dengan cara yang tidak baik
2. Dibawah ini yang termasuk cara meneladani perjuangan Nabi Muhammad Saw di Makkah dalam kehidupan sehari-hari adalah....
  - a. Dalam bergaul mengajak teman kepada hal-hal yang negatif
  - b. Dalam mengajak teman untuk berbuat baik tidak boleh dengan cara-cara kekerasan, tetapi perlu dengan keteladanan, sabar, lemah lembut dan kasih sayang
  - c. Membuat kerusakan
  - d. Mengganggu teman yang sedang belajar
3. Sifat-sifat nabi Muhammad Saw. antara lain ialah...
  - a. Tidak mudah putus asa, semangat kerja yang tinggi, jujur, amanah, tabah, optimis, percaya diri
  - b. Mudah putus asa, pemalas, tidak jujur
  - c. Percaya diri, sombong, mudah putus asa
  - d. Jujur, mudah putus asa, tidak percaya diri
4. Nabi Muhammad Saw. diangkat menjadi Rasul bertempat di...
  - a. Gua Tsur
  - b. Madinah
  - c. Gua Hira
  - d. Makkah
5. Pada tanggal berapa dan umur berapakah Nabi Muhammad Saw. diangkat menjadi Rasul...
  - a. 17 Agustus/ 50 Tahun
  - b. 17 Ramadhan/ 50 Tahun
  - c. 17 Januari/ 40 Tahun
  - d. 17 Ramadhan/ 40 Tahun
6. Apakah tujuan Nabi Muhammad Saw. mengajak orang-orang yang terdekat dengannya untuk memulai dakwahnya....

- a. Tujuannya agar mereka lebih dulu percaya kepada seruannya dan mengikutinya
  - b. Tidak ada tujuan sama sekali
  - c. Tujuannya agar menguntungkan Nabi Muhammad Saw. dan kerabatnya
  - d. Tujuannya agar orang-orang kafir lebih percaya terhadap ajaran yang beliau bawa
7. Dimanakah tempat yang Nabi Muhammad Saw. pilih saat melakukan dakwah secara sembunyi-sembunyi...
- a. Rumahnya sendiri
  - b. Rumah Al-Arqam bin Abil Arqam Al-Akhzumi
  - c. Masjid Nabawi
  - d. Rumah penduduk Makkah
8. Setelah Nabi Muhammad Saw. berdakwah secara sembunyi-sembunyi, maka turunlah wahyu yang ketiga yaitu...
- a. *Q.S An-Nisa/ 4;34-36*
  - b. *Q.S Al-Hijr/ 15;94-95*
  - c. *Q.S Al-Alaq/ 96;1-5*
  - d. *Q.S Al-Lail/ 92;5-6*
9. Apa-apa saja yang pertama kali dilakukan Nabi Muhammad Saw. setelah berdakwah secara terang-terangan...
- a. Bersantai
  - b. Mengumpulkan seluruh sanak keluarganya di kaki Gunung *Safa* untuk mengajak mereka beriman kepada Allah Swt.
  - c. Liburan bersama keluarga
  - d. Melakukan pemboikotan
10. Siapakah nama paman Nabi Muhammad Saw. yang sampai menyewa orang yahudi untuk mengejek dan mencaci maki Nabi Muhammad Saw. ketika berdakwah ....
- a. Abdullah
  - b. Abdul Muthalib
  - c. Abu Bakar
  - d. Abu Jahal
11. Pemboikotan yang dilakukan oleh kaum kafir Quraisy kepada Nabi Muhammad Saw berlangsung berapa lama...
- a. Satu Tahun
  - b. Empat Tahun
  - c. Dua Tahun
  - d. Tiga Tahun
12. Tawaran apa sajakah yang disuguhkan kaum kafir Quraisy kepada Nabi Muhammad Saw. agar tidak berdakwah lagi...
- a. Makanan dan minuman
  - b. Pakaian dan tempat tinggal
  - c. Harta benda, wanita dan pangkat
  - d. Tidak ada

13. Isi pemboikotan kaum kafir Quraisy terhadap Nabi Muhammad Saw.
1. Kaum Quraisy tidak menerima permintaan nikah dari orang Islam
  2. Kaum Quraisy tidak akan menikahi orang islam
  3. Kaum Quraisy tidak akan mengantar mayat orang Islam ke kubur
  4. Kaum Quraisy tidak akan menerima permintaan damai dengan orang Islam dan menyerahkan Muhammad untuk dibunuh
  5. Kaum Quraisy tidak akan melakukan jual beli dengan orang Islam
  6. Kaum Quraisy tidak akan berbicara ataupun menengok orang Islam yang sakit
- Urutkan dengan benar Isi pemboikotan terhadap Nabi Muhammad Saw. di atas!**
- a. 1-3-4-2-5-6
  - b. 2-1-5-6-3-4
  - c. 4-3-6-5-1-2
  - d. 3-2-1-6-5-4
14. Siapakah penulis undang-undang pemboikotan kaum kafir Quraisy terhadap Nabi Muhammad Saw...
- a. Manshur bin Ikrimah
  - b. Hisyam bin Amr
  - c. Zubair bin Umayyah
  - d. Ali bin Abi Thalib
15. Siapakah nama paman Nabi Muhammad Saw. yang bersikap sinis dan tidak mau menerima dakwah Rasulullah....
- a. Abu Bakar
  - b. Abu Lahab
  - c. Umar bin Khattab
  - d. Ali bin Abi Thalib
16. Urutkanlah siapa saja orang-orang yang pertama kali memeluk islam dan mengikuti ajaran Nabi Muhammad Saw.
- a. Abu Bakar, Ali bin Abi Thalib, Siti Khadijah, Ummu Aiman dan Zaid bin Harisah
  - b. Siti Khadijah, Abu Bakar, Ali bin Abi Thalib, Zaid bin Harisah dan Ummu Aiman
  - c. Ali bin Abi Thalib, Siti Khadijah, Abu Bakar Ummu Aiman dan Zaid bin Harisah
  - d. Abu Bakar, Ali bin Abi Thalib, Siti Khadijah, Zaid bin Harisah dan Ummu Aiman
17. Setelah Siti Khadijah, Abu Bakar, Ali bin Abi Thalib, Zaid bin Harisah dan Ummu Aiman masuk islam siapakah sahabat *wanita* yang kemudian segera beriman....
- a. Siti Aisyah, Siti Maryam
  - b. Shafiyah binti Abdil Muthalib, Lubabah ummul Fadhal binti Haris, Ummu Salamah, Asma binti Abu Bakar, Asma binti Amies, Ratimah binti Khattab, Summiyah
  - c. Tidak ada sama sekali
  - d. Abu Bakar, Usman bin Affan, Umar bin Khattab, Ali bin Abi Thalib
18. siapa sajakah sahabat pria yang kemudian segera beriman dan mengikuti ajaran Nabi Muhammad Saw. ....
- a. Usman bin Affan, Zubair bin Awwam, Abdurrahman bin Auf, Abdullah bin Mas'ud, Ammar bin Yasir, Yasir, Sa'id bin Zaid, Amir bin Abdullah, Usman bin Madlun,



Qudamah bin Madlun, Abdullah bin Madlun, Khalid bin Sa'ad, Sa'ad bin Abi Waqqas, Thalhah bin Ubaidillah, Arqam bin Abil Arqam, Ja'far bin Abi Thalib, Khabab bin Al Art, Bilal bin Rabah, Abi Dzarim Al-Ghafary, Abu Salamah, Imran bin Hasyim, Amir bin Sa'id dan Ubaidah bin Al-Haris.

- b. Abu Jahal
- c. Abdul Mutthalib
- d. Jibril a.s

19. Nabi Muhammad Saw. lahir pada...

- a. Senin, 15 *Rabiul Awwal*/20 Mei 531 M
- b. Senin, 12 *Rabiul Awwal*/20 April 571 M
- c. Ahad, 12 *Rabiul Awwal*/20 Maret 521 M
- d. Jum'at, 13 *Rabiul Awwal*/20 Juni 541 M

20. Nabi Muhammad Saw. merupakan Nabi yang....

- a. Jahat
- b. Nabi penutup dan yang menjadi rahmat bagi seluruh alam
- c. Pendendam
- d. Sombong





UNIVERSITAS ISLAM ALAUDDIN  
**ALAUDDIN**  
M A K A S S A R

## SOAL (*PRE-TEST*)

### A. Identitas peserta didik

Nama : \_\_\_\_\_

Kelas : \_\_\_\_\_

### B. Petunjuk pengisian

1. Berilah tanda silang (X) pada jawaban yang paling tepat!
2. Bacalah pertanyaan-pertanyaan berikut dan jawablah yang mudah terlebih dahulu!

### C. Item pertanyaan

1. Nabi Muhammad Saw. lahir pada...
  - a. Senin, 15 *Rabiul Awwal*/20 Mei 531 M
  - b. Senin, 12 *Rabiul Awwal*/20 April 571 M
  - c. Ahad, 12 *Rabiul Awwal*/20 Maret 521 M
  - d. Jum'at, 13 *Rabiul Awwal*/20 Juni 541 M
2. Ayah dan ibu Nabi Muhammad Saw. bernama...
  - a. Abdullah bin Abdul Muthalib dan Siti Aminah
  - b. Abdullah bin Auf dan Siti Aminah
  - c. Abdullah bin Ibrahim dan Siti Maryam
  - d. Abdullah bin Abdul Muthalib dan Siti Maryam
3. Pada usia 12 tahun, sang paman melihat kecerdasan dan kematangan Nabi Muhammad Saw. dan memperkenalkan ilmu tentang....
  - a. Politik
  - b. Perniagaan
  - c. Sosial
  - d. Hukum
4. Sifat-sifat Nabi Muhammad Saw. antara lain ialah...
  - a. Tidak mudah putus asa, semangat kerja yang tinggi, amanah, tabah, optimis, percaya diri
  - b. Mudah putus asa, pemalas tidak jujur
  - c. Percaya diri, sombong, mudah putus asa
  - d. Jujur, mudah putus asa, tidak percaya diri
5. Salah satu contoh kepribadian yang dimiliki Nabi Muhammad Saw adalah, kecuali....
  - a. Jujur dalam melakukan transaksi jual-beli
  - b. Amanah ketika diberi tanggung jawab
  - c. Adil dalam memutuskan perkara
  - d. Optimal ketika melakukan kecurangan
6. Di bawah yang termasuk kepribadian Nabi Muhammad Saw....
  - a. Sombong
  - b. Amanah
  - c. Pesimis
  - d. Angkuh

7. Pada masa remaja, Nabi Muhammad Saw turut membawahi barang dagangannya yang diambil dari majikannya, Siti Khadijah yang terletak di ....
  - a. Syria
  - b. Makkah
  - c. Tharib
  - d. Madinah
8. Nabi Muhammad Saw. diangkat menjadi Rasul bertempat di...
  - a. Gua Tsur
  - b. Madinah
  - c. Gua Hira
  - d. Makkah
9. Nabi Muhammad Saw. diangkat menjadi rasul ditandai dengan wahyu....
  - a. Qs. Al-Fatihah ayat 1-7
  - b. Qs. Al-Falaq 1-5
  - c. Qs. Al-Alaq 1-5
  - d. Qs. Al-Baqarah 1-5
10. Pada tanggal berapa dan umur berapakah Nabi Muhammad Saw. diangkat menjadi rasul...
  - a. 17 Agustus/ 50 Tahun
  - b. 17 Ramadhan/ 50 Tahun
  - c. 17 Januari/ 40 Tahun
  - d. 17 Ramadhan/ 40 Tahun
11. Apakah tujuan Nabi Muhammad Saw. mengajak orang-orang yang terdekat dengannya untuk memulai dakwahnya...
  - a. Tujuannya agar mereka lebih dulu percaya kepada seruannya dan mengikutinya
  - b. Tidak ada tujuan sama sekali
  - c. Tujuannya agar menguntungkan Nabi Muhammad Saw. dan kerabatnya
  - d. Tujuannya agar orang-orang kafir lebih percaya terhadap ajaran yang beliau bawa
12. Dimanakah tempat yang Nabi Muhammad Saw. pilih saat melakukan dakwah secara sembunyi-sembunyi...
  - a. Rumahnya sendiri
  - b. Rumah Al-Arqam bin Abil Arqam Al-Akhzumi
  - c. Masjid Nabawi
  - d. Rumah penduduk Makkah
13. Setelah Nabi Muhammad berdakwah secara sembunyi-sembunyi, maka turunlah wahyu yang ketiga yaitu...
  - a. *Q.S An-Nisa/4:34-36*
  - b. *Q.S. Al-Hijr/15: 94-95*
  - c. *Q.S Al-Alaq/96: 1-5*
  - d. *QS. Al-Lail/92: 5-6*
14. Suku atau kaum yang melarang dakwah Nabi Muhammad Saw. di Makkah adalah....
  - a. Kaum Quraisy
  - b. Kaum Muttalib
  - c. Kaum Nadhzar
  - d. Kaum Mutalim

15. Dengan turunnya wahyu yang kedua, yaitu *Q.S al-Mudassir/74: 1-7*, Rasulullah mulai berdakwah secara ....
- Terbuka
  - Terstruktur
  - Sembunyi-sembunyi
  - Terang-terangan
16. Apa-apa saja yang pertama kali dilakukan Nabi Muhammad Saw. setelah berdakwah secara terang-terangan...
- Bersantai
  - Mengumpulkan seluruh sanak keluarganya di kaki Gunung *Safa* untuk mengajak mereka beriman kepada Allah Swt.
  - Liburan bersama keluarga
  - Melakukan pemboikotan
17. Ayat yang menjadi dasar dakwah Nabi Muhammad Saw. secara terang-terangan adalah....
- Al-alaq ayat 1-5
  - Al-hijr ayat 94-95
  - Al-mudassir ayat 1-7
  - Al-maidah ayat 1-5
18. Siapakah nama paman Nabi Muhammad Saw. yang bersikap sinis dan tidak mau menerima dakwah Rasulullah....
- Abu Bakar
  - Abu Lahab
  - Umar bin Khattab
  - Ali bin Abi Thalib
19. Pemboikotan yang dilakukan oleh kaum kafir Quraisy kepada Nabi Muhammad Saw. berlangsung berapa lama....
- Satu Tahun
  - Empat Tahun
  - Dua Tahun
  - Tiga Tahun
20. Tawaran apa sajakah yang disuguhkan kaum kafir Quraisy kepada Nabi Muhammad Saw. agar tidak berdakwah lagi...
- Makanan dan minuman
  - Pakaian dan tempat tinggal
  - Harta benda, wanita dan pangkat
  - Tidak ada

**Data Hasil Belajar Peserta Didik Dengan Menggunakan Model Pembelajaran TTW**  
**Kelas Eksperimen**

NO	NAMA SISWA	L/P	NILAI PRETEST	NILAI POSTTEST
1	Abd. Razak	L	35	70
2	Ahmad Firdaus	L	55	95
3	Ayu Hastira	P	50	80
4	Aldi Ardiansyah Agus	L	45	100
5	Amiruddin	L	60	90
6	Erwin	L	65	75
7	Fajar Ramadhan	L	55	75
8	Firdaus	L	35	90
9	Hana Sawalia	P	65	85
10	Ilya Mukmainna	P	65	80
11	Luppiana	P	65	90
12	Marsakilah	P	45	75
13	M. Rafiq Ardiansyah	L	55	85
14	M. Rezki Annur	L	50	90
15	M. Rijal	L	65	95
16	Muliana	P	35	85
17	Nabila Salsabila	P	40	80
18	Nabil	L	50	85
19	Nadia Asnania Tauhid	P	50	90
20	Nadia Ramadhani	P	60	85
21	Nur Halizah	P	50	85
22	Pikeran	L	60	80
23	Rahmaniah	P	70	90
24	Sahrul	L	50	80
25	Salwaliah	P	65	90
26	Selvina	P	70	100
27	Shafirah Al-Maghfira	P	45	90
28	Sri Astuti	P	60	95
29	Zalza Binti M. Saleh	P	65	95
30	Zulfikar	L	70	80

## Data Hasil Belajar Peserta Didik Tanpa Menggunakan Model Pembelajaran TTW

### Kelas Kontrol

NO	NAMA SISWA	L/P	NILAI PRETEST	NILAI POSTTEST
1	Ahmad Irham	L	40	85
2	Ananda Nurul Fajri	P	45	95
3	Andi Damrana	P	60	85
4	A.Nur Azizah.H	P	45	95
5	A.Syaikha Badya	P	70	80
6	Awal Rahmat Hidayat	L	50	95
7	Fadliah Mubaqqirah	P	45	85
8	Fadlul Rahman Bahsa	L	60	75
9	Hamriadi	L	40	80
10	Kurniawan	L	60	90
11	Muh. Arga Zalqy	L	50	80
12	Muh. Chaezar Dwi	L	70	95
13	Muh. Fahril	L	65	80
14	Muh. Fahrul	L	55	85
15	M.Imam Nur Arafah	L	55	95
16	Muh. Kafka	L	50	75
17	Muh. Nabil Hidayatullah	L	50	80
18	Mutiara	P	70	95
19	Nia Ramadhani	P	45	85
20	Nizar Meylani	P	60	70
21	Nur Ainun Rizka	P	60	80
22	Nur Halizah	P	45	75
23	Putri.S	P	55	90
24	Rahul Saputra	L	70	85
25	Raodhatul Jannah	P	55	85
26	Riskawati	P	60	90
27	Risnawati	P	45	90
28	Sabriani	P	60	85
29	Sahrul	L	70	90
30	Samsinar	P	60	85



## **RENCANA PELAKSANAAN PEMBELAJARAN (RPP)**

Sekolah : SMP NEGERI 1 MA'RANG  
Mata Pelajaran : Pendidikan Agama Islam  
Kelas/Semester : VII / Ganjil  
Materi Pokok : Selamat Datang Nabi Muhammad Saw. Kekasihku  
Alokasi Waktu : 4 Minggu x 3 Jam Pelajaran

### **A. KOMPETENSI INTI**

- KI.1: Menghargai dan menghayati ajaran agama yang dianutnya.
- KI.2: Menghargai dan menghayati perilaku jujur, disiplin, santun, percaya diri, peduli, dan bertanggung jawab dalam berinteraksi secara efektif sesuai dengan perkembangan anak di lingkungan, keluarga, sekolah, masyarakat dan lingkungan alam sekitar, bangsa, negara, dan kawasan regional.
- KI.3: Memahami dan menerapkan pengetahuan faktual, konseptual, prosedural, dan metakognitif pada tingkat teknis dan spesifik sederhana berdasarkan rasa ingin tahunya tentang ilmu pengetahuan, teknologi, seni, budaya dengan wawasan kemanusiaan, kebangsaan, dan kenegaraan terkait fenomena dan kejadian tampak mata.
- KI.4: Menunjukkan keterampilan menalar, mengolah, dan menyaji secara kreatif, produktif, kritis, mandiri, kolaboratif, dan komunikatif, dalam ranah konkret dan ranah abstrak sesuai dengan yang dipelajari di sekolah dan sumber lain yang sama dalam sudut pandang teori.

### **B. KOMPETENSI DASAR DAN INDIKATOR**

<b>Kompetensi Dasar</b>	<b>Indikator</b>
1.11 Menghayati perjuangan Nabi Muhammad saw. periode Makkah dalam menegakkan risalah Allah Swt.	<ul style="list-style-type: none"><li>• Menghayati perjuangan Nabi Muhammad saw. periode Makkah dalam menegakkan risalah Allah Swt.</li></ul>
2.11 Meneladani perjuangan Nabi Muhammad saw. periode Makkah.	<ul style="list-style-type: none"><li>• Meneladani perjuangan Nabi Muhammad saw. periode Makkah.</li></ul>
3.11 Memahami sejarah perjuangan Nabi Muhammad saw. periode Makkah.	<ul style="list-style-type: none"><li>• Menceritakan sejarah masa kelahiran Nabi Muhammad saw.</li><li>• Menerangkan sejarah perjuangan Nabi Muhammad saw. periode Mekah.</li><li>• Menunjukkan perjuangan yang dilakukan Nabi Muhammad saw. periode Mekah.</li><li>• Menjelaskan perjuangan yang dilakukan Nabi Muhammad saw. periode Mekah.</li><li>• Menjelaskan strategi dakwah Rasulullah saw.</li></ul>

	<ul style="list-style-type: none"> <li>• Meneladani perjuangan Rasulullah saw. di Mekah.</li> </ul>
4.11 Menyajikan strategi perjuangan yang dilakukan Nabi Muhammad saw. periode Makkah.	<ul style="list-style-type: none"> <li>• Menunjukkan contoh perilaku meneladani perjuangan Nabi Muhammad saw. periode Mekah.</li> </ul>

### C. TUJUAN PEMBELAJARAN

Setelah mengikuti proses pembelajaran, peserta didik diharapkan dapat:

- Menunjukkan contoh perilaku meneladani perjuangan Nabi Muhammad saw. periode Mekah.
- Mendemonstrasikan contoh perilaku meneladani perjuangan Nabi Muhammad saw. periode Mekah.
- Menceritakan sejarah masa remaja kelahiran Nabi Muhammad saw.
- Menerangkan sejarah perjuangan Nabi Muhammad saw. periode Mekah.
- Menunjukkan perjuangan yang dilakukan Nabi Muhammad saw. periode Mekah.
- Menjelaskan perjuangan yang dilakukan Nabi Muhammad saw. periode Mekah.
- Menjelaskan strategi dakwah Rasulullah saw.
- Meneladani perjuangan Rasulullah saw. di Mekah.

### D. MATERI PEMBELAJARAN

- Kehadiran Sang Kekasih
- Sifat-sifat Nabi Muhammad Saw.
- Nabi Muhammad Saw. Diangkat Menjadi Rasul
- Dakwah Nabi Muhammad Saw. secara sembunyi-sembunyi
- Dakwah Nabi Muhammad Saw. secara
- Rintangan-rintangan yang Nabi Muhammad Saw. hadapi dalam berdakwah
- Orang-orang yang pertama kali memeluk Islam dan mengikuti Ajaran Nabi Muhammad Saw.
- Cara meneladani perjuangan Nabi Muhammad Saw. di Makkah

### E. METODE PEMBELAJARAN

Model Pembelajaran : *think, talk, write*

Metode Pembelajaran : Tanya jawab, ceramah, pemberian tugas

### F. MEDIA PEMBELAJARAN

Media :

- Worksheet atau lembar kerja (peserta didik)
- Lembar penilaian
- Al-Qur'an

Alat/Bahan :

- Spidol, papan tulis
- Laptop & infocus

## G. SUMBER BELAJAR

- Buku Pendidikan Agama Islam Siswa Kelas VII, Kemendikbud, Tahun 2017
- e-dukasi.net
- Buku referensi yang relevan,
- LCD Proyektor
- Tafsir al-Qur'an dan kitab hadits

## H. LANGKAH-LANGKAH PEMBELAJARAN

### Pertemuan I :

#### 1. Pendahuluan (10 menit)

- a. Guru membuka pembelajaran dengan salam dan berdoa bersama dipimpin oleh seorang peserta didik dengan penuh khidmat.
- b. Guru memulai pembelajaran dengan pembacaan *Q.S. al-Hijr/15:94-98* yang dipimpin oleh salah seorang peserta didik.
- c. Guru memperhatikan kesiapan diri peserta didik dengan mengisi lembar kehadiran dan memeriksa kehadiran, kerapian pakaian, posisi, dan tempat duduk peserta didik.
- d. Guru memberikan motivasi dan mengajukan pertanyaan secara komunikatif yang berkaitan dengan materi pembelajaran.
- e. Guru menyampaikan kompetensi dasar dan tujuan pembelajaran yang akan dicapai.

#### 2. Kegiatan Inti (95 menit)

##### Mengamati

- a. Peserta didik menyimak penjelasan dari guru tentang perjuangan Nabi Muhammad Saw. Periode Makkah dalam menegakkan risalah Allah Swt.

##### Menanya

- a. Peserta didik mengajukan pertanyaan kepada guru yang sesuai dengan materi.
- b. Guru mengajukan pertanyaan kepada peserta didik untuk mengetahui pemahaman peserta didik.

##### Mengeksplorasi

- a. Guru menyampaikan kepada peserta didik tentang langkah-langkah model pembelajaran *think talk write*
- b. Guru membagi peserta didik dalam beberapa kelompok kecil
- c. Guru membagikan materi/masalah kepada setiap kelompok
- d. Setelah semua membentuk kelompok kecil dan mendapat materi untuk masing-masing kelompok guru memerintahkan kepada peserta didik untuk mencari tempat duduk bersama.

##### Mengasosiasi

- a. Guru memerintahkan kepada setiap kelompok untuk mempresentasikan hasil diskusinya
- b. Setiap perwakilan kelompok memberikan pertanyaan kepada kelompok lain dengan membacakan pertanyaan mereka dan menantang peserta didik lainnya untuk memberikan jawaban.

### **Mengomunikasikan**

- a. Peserta didik menjelaskan ulang materi yang sudah dipelajari sesuai pemahamannya.
- b. Guru memberikan penguatan mengenai pembelajaran yang telah dilaksanakan

### **3. Kegiatan Penutup (10 menit)**

- a. Guru bersama peserta didik merumuskan simpulan materi pembelajaran.
- b. Guru memberikan motivasi agar peserta didik mengamalkan ajaran kitab suci Alquran sebagai implementasi sejarah perjuangan Nabi Muhammad Saw. periode Mekah
- c. Guru memberikan informasi mengenai materi pelajaran pada pertemuan berikutnya.
- d. Guru bersama peserta didik menutup pembelajaran dengan berdoa lalu mengucapkan salam.

## **Pertemuan II**

### **1. Kegiatan Pendahuluan (15 menit)**

- a. Guru membuka pembelajaran dengan salam dan mengajak berdoa bersama dipimpin oleh seorang peserta didik dengan penuh khidmat.
- b. Guru memulai pembelajaran dengan pembacaan *Q.S. As-Syuara/26:214-217* yang dipimpin oleh salah seorang peserta didik.
- c. Guru memperhatikan kesiapan diri peserta didik dengan mengisi lembar kehadiran dan memeriksa kehadiran, kerapian pakaian, posisi, dan tempat duduk peserta didik.
- d. Guru memberikan motivasi dan mengajukan pertanyaan secara komunikatif yang berkaitan dengan materi pembelajaran.
- e. Guru menyampaikan kompetensi dasar dan tujuan pembelajaran yang akan dicapai.

### **2. Kegiatan Inti (95 menit)**

#### **Mengamati**

- a. Peserta didik menyimak penjelasan dari guru tentang sbagaimana meneladani perjuangan yang dilakukan Nabi Muhammad Saw. periode Makkah

#### **Menanya**

- a. Peserta didik mengajukan pertanyaan kepada guru yang sesuai dengan materi.
- b. Guru mengajukan pertanyaan kepada peserta didik untuk mengetahui pemahaman peserta didik.

#### **Mengeksplorasi**

- a. Guru menyampaikan kepada peserta didik tentang langkah-langkah model pembelajaran *think talk write*
- b. Guru membagi peserta didik dalam beberapa kelompok kecil
- c. Guru membagikan materi/masalah kepada setiap kelompok  
Setelah semua membentuk kelompok kecil dan mendapat materi untuk masing-masing kelompok guru memerintahkan kepada peserta didik untuk mencari tempat duduk bersama

#### **Mengasosiasi**

- a. Guru memerintahkan kepada setiap kelompok untuk mepresentasikan hasil diskusinya
- b. Setiap perwakilan kelompok memberiiikan pertanyaan kepada kelompok lain dengan membacakan pertanyaan mereka dan menantang peserta didik lainnya untuk memberikan jawaban.

### **Mengomunikasikan**

- a. Peserta didik menjelaskan ulang materi yang sudah dipelajari sesuai pemahamannya.
- b. Guru memberikan penguatan mengenai pembelajaran yang telah dilaksanakan

### **3. Kegiatan Penutup (10 menit)**

- a. Guru bersama peserta didik merumuskan simpulan materi pembelajaran.
- b. Guru memberikan motivasi agar peserta didik mengamalkan ajaran kitab suci Alquran sebagai implementasi strategi perjuangan Nabi Muhammad Saw. periode Mekah
- b. Guru memberikan informasi mengenai materi pelajaran pada pertemuan berikutnya.
- c. Guru bersama peserta didik menutup pembelajaran dengan berdoa lalu mengucapkan salam.

## **Pertemuan III**

### **1. Kegiatan Pendahuluan (15 menit)**

- a. Guru membuka pembelajaran dengan salam dan mengajak berdoa bersama dipimpin oleh seorang peserta didik dengan penuh khidmat.
- b. Guru memulai pembelajaran dengan pembacaan *Q.S. Al-Maidah5:67-69* yang dipimpin oleh salah seorang peserta didik.
- c. Guru memperhatikan kesiapan diri peserta didik dengan mengisi lembar kehadiran dan memeriksa kehadiran, kerapian pakaian, posisi, dan tempat duduk peserta didik.
- d. Guru memberikan motivasi dan mengajukan pertanyaan secara komunikatif yang berkaitan dengan materi pembelajaran.
- e. Guru menyampaikan kompetensi dasar dan tujuan pembelajaran yang akan dicapai.

### **2. Kegiatan Inti (95 menit)**

#### **Mengamati**

- a. Peserta didik menyimak penjelasan dari guru tentang bagaimana memahami sejarah perjuangan Nabi Muhammad Saw. periode Makkah

#### **Menanya**

- a. Peserta didik mengajukan pertanyaan kepada guru yang sesuai dengan materi.
- b. Guru mengajukan pertanyaan kepada peserta didik untuk mengetahui pemahaman peserta didik.

#### **Mengeksplorasi**

- a. Guru menyampaikan kepada peserta didik tentang langkah-langkah model pembelajaran *think talk write*
- b. Guru membagi peserta didik dalam beberapa kelompok kecil
- c. Guru membagikan materi/masalah kepada setiap kelompok  
Setelah semua membentuk kelompok kecil dan mendapat materi untuk masing-masing kelompok guru memerintahkan kepada peserta didik untuk mencari tempat duduk bersama

#### **Mengasosiasi**

- a. Guru memerintahkan kepada setiap kelompok untuk mepresentasikan hasil diskusinya
- b. Setiap perwakilan kelompok memberiiikan pertanyaan kepada kelompok lain dengan membacakan pertanyaan mereka dan menantang peserta didik lainnya untuk memberikan jawaban.

#### **Mengomunikasikan**

- a. Peserta didik menjelaskan ulang materi yang sudah dipelajari sesuai pemahamannya.



- b. Guru memberikan penguatan mengenai pembelajaran yang telah dilaksanakan

### **3. Kegiatan Penutup (10 menit)**

- a. Guru bersama peserta didik merumuskan simpulan materi pembelajaran.
- b. Guru memberikan motivasi agar peserta didik mengamalkan ajaran kitab suci Alquran sebagai implementasi sejarah perjuangan Nabi Muhammad Saw. periode Madinah
- c. Guru memberikan informasi mengenai materi pelajaran pada pertemuan berikutnya.
- d. Guru bersama peserta didik menutup pembelajaran dengan berdoa lalu mengucapkan salam.

## **Pertemuan IV**

### **1. Kegiatan Pendahuluan (15 menit)**

- a. Guru membuka pembelajaran dengan salam dan mengajak berdoa bersama dipimpin oleh seorang peserta didik dengan penuh khidmat.
- b. Guru memulai pembelajaran dengan pembacaan *Q.S. Al-Mudatsir/74:1-7* yang dipimpin oleh salah seorang peserta didik.
- c. Guru memperhatikan kesiapan diri peserta didik dengan mengisi lembar kehadiran dan memeriksa kehadiran, kerapian pakaian, posisi, dan tempat duduk peserta didik.
- d. Guru memberikan motivasi dan mengajukan pertanyaan secara komunikatif yang berkaitan dengan materi pembelajaran.
- e. Guru menyampaikan kompetensi dasar dan tujuan pembelajaran yang akan dicapai

### **2. Kegiatan Inti (95 menit)**

#### **Mengamati**

- a. Peserta didik menyimak penjelasan dari guru tentang strategi perjuangan yang dilakukan Nabi Muhammad Saw. periode Makkah

#### **Menanya**

- a. Peserta didik mengajukan pertanyaan kepada guru yang sesuai dengan materi.
- b. Guru mengajukan pertanyaan kepada peserta didik untuk mengetahui pemahaman peserta didik.

#### **Mengeksplorasi**

- a. Guru menyampaikan kepada peserta didik tentang langkah-langkah model pembelajaran *think talk write*
- b. Guru membagi peserta didik dalam beberapa kelompok kecil
- c. Guru membagikan materi/masalah kepada setiap kelompok  
Setelah semua membentuk kelompok kecil dan mendapat materi untuk masing-masing kelompok guru memerintahkan kepada peserta didik untuk mencari tempat duduk bersama

#### **Mengasosiasi**

- a. Guru memerintahkan kepada setiap kelompok untuk mempresentasikan hasil diskusinya
- b. Setiap perwakilan kelompok memberikan pertanyaan kepada kelompok lain dengan membacakan pertanyaan mereka dan menantang peserta didik lainnya untuk memberikan jawaban.

#### **Mengomunikasikan**

- a. Peserta didik menjelaskan ulang materi yang sudah dipelajari sesuai pemahamannya.
- b. Guru memberikan penguatan mengenai pembelajaran yang telah dilaksanakan

### **3. Kegiatan Penutup (10 menit)**

- a. Guru bersama peserta didik merumuskan simpulan materi pembelajaran.
- b. Guru memberikan motivasi agar peserta didik mengamalkan ajaran kitab suci Alquran sebagai implementasi strategi perjuangan Nabi Muhammad Saw. periode Madinah
- c. Guru memberikan informasi mengenai materi pelajaran pada pertemuan berikutnya.
- d. Guru bersama peserta didik menutup pembelajaran dengan berdoa lalu mengucapkan salam.

#### **I. PENILAIAN**

- Penilaian keaktifan belajar peserta didik : Pengamatan melalui lembar observasi
- Penilaian hasil belajar : Pilihan ganda

Mengetahui  
Kepala SMPN 1 Ma'rang

Ma'rang, Agustus 2019

Guru Bidang Studi PAI

**HAIRUDDIN ISHAK, S.Pd., M.Pd**  
NIP. 19710403 199603 1  
007

**NURUL MUKHLISHAH BAKRY, S.S**  
NIP. 19800817 200801 2 024

UNIVERSITAS MUHAMMADIYAH  
**ALAUDDIN**  
M A K A S S A R



## SILABUS

Satuan Pendidikan : SMPN 1 Ma'rang  
Mata Pelajaran : Pendidikan Agama Islam  
Kelas : VII (Tujuh)  
Semester : Ganjil  
Tahun Ajaran : 2019/2020  
Kompetensi Inti :

**KI.1: Menghargai dan menghayati** ajaran agama yang dianutnya.

**KI.2: Menghargai dan menghayati** perilaku jujur, disiplin, santun, percaya diri, peduli, dan bertanggung jawab dalam berinteraksi secara efektif sesuai dengan perkembangan anak di lingkungan, keluarga, sekolah, masyarakat dan lingkungan alam sekitar, bangsa, negara, dan kawasan regional.

**KI.3:** Memahami dan menerapkan pengetahuan faktual, konseptual, prosedural, dan metakognitif pada tingkat teknis dan spesifik sederhana berdasarkan rasa ingin tahunya tentang ilmu pengetahuan, teknologi, seni, budaya dengan wawasan kemanusiaan, kebangsaan, dan kenegaraan terkait fenomena dan kejadian tampak mata.

**KI.4:** Menunjukkan keterampilan menalar, mengolah, dan menyaji secara kreatif, produktif, kritis, mandiri, kolaboratif, dan komunikatif, dalam ranah konkret dan ranah abstrak sesuai dengan yang dipelajari di sekolah dan sumber lain yang sama dalam sudut pandang teori.

Kompetensi Dasar	Materi Pembelajaran	Kegiatan Pembelajaran	Penilaian	Alokasi Waktu	Sumber Belajar
1.11. Menghayati perjuangan Nabi Muhammad saw. periode Makkah dalam	Sejarah perjuangan Nabi Muhammad Saw. periode Makkah	Mengamati <ul style="list-style-type: none"><li>Mengamati dan memberi komentar gambar atau tayangan yang terkait dengan perjuangan Nabi Muhammad Saw. periode Makkah</li></ul>	Observasi <ul style="list-style-type: none"><li>Mengamati kegiatan peserta didik selama pelaksanaan proses</li></ul>	4 x 3 JP	<ul style="list-style-type: none"><li>Al-Quran dan Terjemahnya</li></ul>

menegakkan risalah Allah Swt.		<ul style="list-style-type: none"> <li>Menyimak dan membaca penjelasan mengenai perjuangan Nabi Muhammad Saw. periode Makkah</li> </ul> <p>Menanya</p>	<p>pembelajaran melalui lembar observasi</p> <p>Pengetahuan</p>		<ul style="list-style-type: none"> <li>Buku Siswa Kemendik bud 2017 PAI kelas VII</li> </ul>
2.11. Meneladani perjuangan Nabi Muhammad Saw. periode Makkah		<ul style="list-style-type: none"> <li>Dengan dimotivasi oleh guru peserta didik mengajukan pertanyaan bagaimana keadaan Makkah sebelum datangnya Nabi Muhammad Saw.</li> <li>Mengajukan pertanyaan terkait kronologi diangkatnya Nabi Muhammad Saw. menjadi rasul atau pertanyaan lain yang relevan</li> </ul>	<ul style="list-style-type: none"> <li>Tes kemampuan kognitif dengan bentuk tes soal-soal pilihan ganda</li> </ul>		<ul style="list-style-type: none"> <li>Buku-buku penunjang PAI kelas VIII</li> </ul>
3.11. Memahami sejarah perjuangan Nabi Muhammad Saw. periode Makkah		<p>Mengeksplorasi</p> <ul style="list-style-type: none"> <li>Mendiskusikan sejarah kelahiran Nabi Muhammad Saw. berdasarkan data dari berbagai sumber</li> <li>Mendiskusikan sejarah Nabi Muhammad Saw. diangkat menjadi rasul</li> <li>Mendiskusikan dakwah Nabi Muhammad Saw. di Makkah.</li> </ul>			<ul style="list-style-type: none"> <li>Internet</li> <li>Gambar/Video/Multi media Interaktif</li> </ul>
4.11. Menyajikan strategi perjuangan yang dilakukan Nabi Muhammad Saw. periode Makkah		<p>Mengasosiasi</p> <ul style="list-style-type: none"> <li>Melakukan analisis kronologi sejarah kelahiran Nabi Muhammad Saw. dalam bentuk diagram alur</li> <li>Melakukan analisis kronologi sejarah Nabi Muhammad Saw. diangkat menjadi rasul dalam bentuk membuat diagram alur</li> <li>Melakukan analisis dakwah Nabi Muhammad Saw. di Makkah dalam bentuk diagram alur</li> </ul> <p>Mengkomunikasikan</p> <ul style="list-style-type: none"> <li>Menyajikan paparan kronologi sejarah kelahiran Nabi Muhammad Saw. dalam bentuk membuat diagram alur</li> </ul>			

--	--	--	--	--	--



UNIVERSITAS ALAUDDIN MAKASSAR  
**ALAUDDIN**  
M A K A S S A R

# **“ DOKUMENTASI ”**

**KELAS KONTROL**

**METODE CERAMAH DAN PRE TEST**



**PEMBERIAN TUGAS**





**PEMBERIAN TUGAS DAN POST TEST**



**FOTO BERSAMA KELAS VII A SMPN 1 MA'RANG KAB.PANGKEP**



**KELAS EKSPERIMEN**  
**PRE TEST DAN PEMBERIAN TUGAS**



**PEMBAGIAN KELOMPOK BELAJAR**





## DISKUSI KELOMPOK



## PRESENTASI HASIL DISKUSI







**FOTO BERSAMA KELAS VII E SMPN 1 MA'RANG KAB.PANGKEP**





## DAFTAR RIWAYAT HIDUP



**Rezki Imtihanah Hamsar** lahir di Ma'rang Kec. Ma'rang Kab. Pangkep, Pada tanggal 19 Desember 1997, merupakan anak kedua dari empat bersaudara, dari pasangan bapak H.Hamsar, S.Pd,. M.Pd dan ibu Hj. Mas'Ati, SKM,. Amd. Kep. Penulis mulai memasuki jenjang pendidikan di SDN 12 Attangsalo Kec. Ma'rang Kab. Pangkep pada tahun 2003-2009. Kemudian melanjutkan pendidikan di MTsN Ma'rang Kab.Pangkep pada tahun 2009-2012. Pendidikan Menengah Atas penulis lanjutkan di MAN Pangkep Kab. Pangkep pada tahun 2012-2015. Kemudian penulis melanjutkan pendidikan ke perguruan tinggi UIN Alauddin Makassar pada tahun 2015 melalui jalur SNMPTN prestasi dan tercatat sebagai mahasiswa Fakultas Tarbiyah dan Keguruan pada Jurusan Pendidikan Agama Islam.