

**PERBANDINGAN MODEL PEMBELAJARAN CIRC (*COOPERATIVE
INTEGRATED READING AND COMPOSITION*) DAN GI (*GROUP
INVESTIGATION*) TERHADAP HASIL BELAJAR PADA MATERI
PENCEMARAN LINGKUNGAN SISWA KELAS X MA MADANI PAO-
PAO**



Skripsi

Diajukan Untuk Memenuhi Salah Satu Syarat Untuk Meraih Gelar

Sarjana Pendidikan (S.Pd) Program Studi Pendidikan Biologi

Fakultas Tarbiyah Dan Keguruan

UIN Alauddin Makassar

UNIVERSITAS ISLAM NEGERI
ALAUDDIN
MAKASSAR

Oleh:

NUR ISMA YATUL ULYA

NIM : 20500115070

FAKULTAS TARBIYAH DAN KEGURUAN

UIN ALAUDDIN MAKASSAR

2019

PERNYATAAN KEASLIAN SKRIPSI

Mahasiswa yang bertanda tangan dibawah ini :

Nama : Nur Isma Yatul Ulya
Nim : 20500115070
Tempat/Tgl. Lahir : Lampa/ 01 Januari 1997
Jurusan : Pendidikan Biologi
Fakultas : Tarbiyah dan Keguruan
Alamat : Samata
Judul : Perbandingan Model Pembelajaran CIRC (*Cooperative Integrated Reading and Composition*) dan GI (*Group Investigation*) terhadap Hasil Belajar pada Materi Pencemaran Lingkungan Siswa Kelas X MA Madani Pao-Pao.

Menyatakan dengan sesungguhnya dan penuh kesadaran bahwa skripsi ini benar adalah hasil karya sendiri. Jika di kemudian hari terbukti bahwa ini merupakan duplikat, tiruan, plagiat, atau dibuat oleh orang lain, sebagian atau seluruhnya, maka skripsi dan gelar yang diperoleh karenanya batal demi hukum.

Samata-Gowa, 23 /10/ 2019

Penyusun,


Nur Isma Yatul Ulya

NIM. 20500115070

PERSETUJUAN PEMBIMBING

Pembimbing penulisan draf proposal saudara **Nur Isma Yatul Ulya**, NIM **20500115070**, mahasiswa Jurusan Peradilan Biologi pada Fakultas Tarbiyah dan Keguruan UIN Alauddin Makassar, setelah dengan seksama meneliti dan mengoreksi skripsi yang bersangkutan dengan judul, “ **Perbandingan Model Pembelajaran CIRC (*Cooperative Integrated Reading and Composition*) dan GI (*Group Investigation*) terhadap Hasil Belajar pada Materi Pencemaran Lingkungan Siswa Kelas X MA Madani Pao-pao**”, memandang bahwa skripsi tersebut telah memenuhi syarat-syarat ilmiah dan dapat disetujui untuk diajukan ke seminar hasil penelitian.

Demikian persetujuan ini diberikan untuk diproses lebih lanjut.

Samata-Gowa 15 Agustus 2019

Pembimbing I

Pembimbing II

Dr. H. Ilyas Ismail, M.Pd., M. Si.
NIP. 19620107 199403 1 002

Hamansah, S.Pd., M.Pd.
NI DN. 2008108710

UNIVERSITAS ISLAM
ALAUDDIN
M A K A S S A R

PENGESAHAN S KRIPSI

Skripsi yang berjudul, "Perbandingan Model Pembelajaran CIRC (*Cooperative Integrated Reading and Composition*) dan GI (*Group Investigation*) terhadap Hasil Belajar pada Materi Pencemaran Lingkungan Siswa Kelas X MA Madani Pao-Pao", yang disusun oleh saudari Nur IsmaYatul Ulya, Nim: 20500115070, mahasiswa Jurusan Pendidikan Biologi pada Fakultas Tarbiyah dan Keguruan UIN Alauddin Makassar, telah diuji dan dipertahankan dalam sidang munaqasyah yang diselenggarakan pada hari Rabu, 21 Agustus 2019 M, dinyatakan telah dapat diterima sebagai salah satu syarat untuk memperoleh gelar Sarjana dalam Ilmu Pendidikan, Jurusan Pendidikan Biologi.

Samata-Gowa, 23 Oktober 2019 M


DEWAN PENGUJI: (SK Dekan No. 2413 Tahun 2019)

Ketua	: Jamilah, S.Si., M.Si.
Sekretaris	: Dr. H. Muh. Rapi, S.Ag., M.Pd.
Munaqisy I	: Dr. Hj. St. Syamsudduha, M. Pd
Munaqisy II	: Dr. H. Salahuddin, M.Ag.
Pembimbing I	: Dr. H. Ilyas Ismail, M.Pd., M.Si.
Pembimbing II	: Hamansah, S.Pd., M.Pd.



UNIVERSITAS ISLAM NEGERI
ALAUDDIN
M A K A S S A R

Diketahui oleh:
Dekan Fakultas Tarbiyah dan Keguruan
UIN Alauddin Makassar, A



Dr. H. A. Marjuni, M.Pd.I
NIP. 19781011 200501 1 006

KATA PENGANTAR

Al-hamdulillāhirabbil‘alāmīn, segala puji syukur tiada hentinya penulis haturkan ke hadirat Allah swt yang Maha Pemberi Petunjuk, Anugerah, dan Nikmat yang diberikan-Nya sehingga penulis dapat menyelesaikan skripsi ini yang berjudul “**Perbandingan Model Pembelajaran CIRC (*Cooperative Integrated Reading and Composition*) dan GI (*Group Investigation*) terhadap Hasil Belajar pada Materi Pencemaran Lingkungan Siswa Kelas X MA Madani Pao-pao**”.

Allahumma Sholli ‘alā Muhammad, penulis curahkan ke hadirat junjungan umat pemberi syafa’at, penuntun jalan kebaikan, penerang di muka bumi ini, seorang manusia pilihan dan teladan kita Rasulullah saw, beserta keluarga, para sahabat, dan pengikut beliau hingga akhir zaman, *Āmīn Yā Rabbal ‘Ālamīn*

Penulis merasa sangat berhutang budi kepada semua pihak atas kesuksesan dalam penyusunan skripsi ini, sehingga wajar saja bila pada kesempatan ini penulis mengucapkan terima kasih sebesar-besarnya kepada pihak-pihak yang memberikan bantuan dan semangat, baik secara spiritual maupun material. Skripsi ini terwujud karena adanya uluran tangan dari insan-insan yang telah digerakkan hatinya oleh Sang Khaliq untuk memberikan bimbingan, bantuan, dan dukungan bagi penulis.

Selanjutnya penulis menghaturkan banyak terima kasih dengan istimewa dan penuh rasa hormat dan haru kepada kedua orang tua tercinta, ayahanda **Iskandar** dan ibunda almarhum **Raoda** serta pengganti orang tua saya selama ini yakni nenek almarhum **Kunaeda**, tante saya **Musliati S.Ag** dan om **Yunus** kedua orang tua, nenek, tante dan om yang tidak berhenti memberikan doa yang tulus, semangat, dan dukungan tanpa pamrih dalam menyelesaikan skripsi ini.

Terima kasih banyak juga penulis haturkan kepada keluarga saya yang telah memberikan do`a dan semangat yaitu, om Darsul, tante Asmira, Siara, Nia, tante Eni, Nana dan Suri. Sepupu saya Masita, Pajriani, Satriani, Aulia dan adik saya Nurhalisa dan Sahira serta sahabat-sahabat yang telah saya anggap seperti saudara sendiri yaitu Mela, Dican, Ida, Dilkac, Dewi, Arni, Wana, Nurul, Enri, Lilis dan Irma yang selalu memberikan semangat dan mendukung hingga akhir studi ini. Seluruh keluarga besar atas segala doa restu, dukungan dan memberikan semangat yang telah diberikan demi keberhasilan penulis dalam menuntut ilmu. Semoga apa yang telah mereka berikan kepada penulis dikembalikan berlipat ganda dan menjadi amal ibadah dan cahaya penerang kehidupan di dunia dan akhirat.

Selanjutnya ucapan terima kasih dan penghargaan yang sedalam-dalamnya, penulis sampaikan kepada:

1. Prof. H. Hamdan Juhannis, MA.,Ph.D selaku Rektor UIN Alauddin Makassar, Prof. Dr. Mardan, M.Ag. selaku Wakil Rektor I, Dr. Wahyuddin Naro, M.Pd. selaku Wakil Rektor II, Prof. Dr. Darusalam Syamsuddin, M.Ag. selaku Wakil Rektor III, Dr. Kamaluddin Abu Nawas, M.Ag. selaku Wakil Rektor IV, atas fasilitas yang diberikan dalam menimba ilmu didalamnya.
2. Dr. H. A. Marjuni, M.Pd.I selaku Dekan Fakultas Tarbiyah dan Keguruan, Dr. M. Sabir U, M.Ag. selaku Wakil Dekan I Fakultas Tarbiyah dan Keguruan, Dr. M. Rusdi, M.Ag. selaku Wakil Dekan II Fakultas Tarbiyah dan Keguruan, Dr. H. Ilyas Ismail, M.Pd., M.Si. selaku Wakil Dekan III Fakultas Tarbiyah dan Keguruan atas segala fasilitas yang diberikan dan senantiasa memberikan dorongan, bimbingan dan nasihat kepada penulis.

3. Jamilah, S.Si, M.Si dan Dr. H. Muh. Rapi,. M.Pd selaku ketua jurusan dan sekretaris jurusan Pendidikan Biologi Fakultas Tarbiyah dan Keguruan UIN Alauddin Makassar.
4. Dr. Ilyas Ismail M.Pd., M. Si. dan Hamansah S.Pd., M.Pd. .selaku Pembimbing I dan II yang telah banyak meluangkan waktu untuk memberikan bimbingan, pengarahan, serta dorongan yang sangat berharga bagi penulis.
5. Dr. Hj. St. Syamsudduha, M.Pd selaku penguji I dan Dr. H. Salahuddin, M.Ag. selaku penguji II yang telah memberikan begitu banyak arahan dalam penyelesaian skripsi ini.
6. Semua pihak dosen di Program Studi Pendidikan Biologi yang telah memberikan banyak ilmu dan pengalaman selama penulis menimba ilmu di Program Studi Pendidikan Biologi Universitas Islam Negeri Alauddin Makassar.
7. Semua pihak pegawai dan staff jurusan Pendidikan Biologi dan Fakultas Tarbiyah dan Keguruan yang telah membantu kelancaran penelitian yang telah dilakukan oleh peneliti.
8. Teman angkatan 2015 (Organisme) Jurusan Pendidikan Biologi yang selama ini telah memberikan semangat dan membantu apabila penulis mengalami kesulitan, semoga dengan bantuannya dapat bernilai ibadah disisi Allah swt.
9. Semua pihak yang tidak dapat penulis sebutkan satu-persatu yang telah membantu kelancaran penyusunan skripsi ini.

Penulis sangat menyadari sepenuhnya bahwa skripsi ini jauh dari kesempurnaan, dengan kerendahan hati, penulis menerima saran dan kritik yang bersifat konstruktif dari berbagai pihak demi kesempurnaan skripsi ini.

Akhirnya, hanya kepada Allah swt penulis memohon ridho, rahmat, dan maghfirah-Nya, semoga segala bantuan serta dukungan dari semua pihak

mendapat pahala yang berlipat ganda di sisi Allah swt, semoga karya ini dapat bermanfaat kepada seluruh pembaca, *Amin Ya Rabbal Alamin*.

Samata, 2019

Penulis

Nur IsmaYatul Ulya



DAFTAR ISI

JUDUL	i
PERNYATAAN KEASLIAN SKRIPSI	ii
PERSETUJUAN PEMBIMBING	iii
PENGESAHAN SKRIPSI	iv
KATA PENGANTAR	v
DAFTAR ISI	ix
DAFTAR TABEL	xii
DAFTAR GAMBAR	xiii
ABSTRAK.....	xiv
BAB I PENDAHULUAN	1
A. Latar Belakang Masalah.....	1
B. Rumusan Masalah	8
C. Tujuan Penelitian.....	9
D. Hipotesis	9
E. Defenisi Operasional Variabel.....	10
F. Manfaat Penelitian	11
F. Kajian Pustaka.....	12
BAB II TINJAUAN TEORETIS	16
A. Model Pembelajaran CIRC.....	16
1. Pengertian Model Pembelajaran CIRC	16
2. Langkah-langkah Model Pembelajaran CIRC	19
3. Kelebihan Model Pembelajaran CIRC	20
4. Kelemahan Model Pembelajaran CIRC.....	21
B. Model Pembelajaran GI (<i>Group Investigation</i>)	21
1. Pengertian Model Pembelajaran GI (<i>Group Investigation</i>).....	21

2. Langkah-langkah Model Pembelajaran GI (<i>Group Investigation</i>)	23
3. Kelebihan Model Pembelajaran GI (<i>Group Investigation</i>)	25
4. Kekurangan Model Pembelajaran GI (<i>Group Investigation</i>)	26
C. Hasil Belajar	26
1. Pengertian Belajar	26
2. Pengertian Hasil Belajar	31
3. Ciri-ciri Perubahan Sebagai Hasil Belajar	34
4. Faktor-faktor yang mempengaruhi hasil Belajar	36
D. Pencemaran Lingkungan	40
1. Pencemaran Udara	41
2. Pencemaran Air	46
3. Pencemaran Tanah	50
4. Pencemaran Suara	51
BAB III METODOLOGI PENELITIAN	53
A. Jenis Penelitian	53
B. Lokasi Penelitian	53
C. Variabel Penelitian	53
D. Desain Penelitian.....	53
E. Populasi dan Sampel Penelitian	55
F. Instrumen Penelitian.....	57
G. Validitas dan Reliabilitas	57
H. Prosedur Penelitian	58
I. Teknik Analisis Data	58
BAB IV HASIL PENELITIAN DAN PEMBAHASAN	65
A. Hasil penelitian	65
B. Pembahasan	86

BAB V PENUTUP	94
A. Simpulan	94
B. Saran	95
C. Implikasi Penelitian.....	95
DAFTAR PUSTAKA.....	96
LAMPIRAN-LAMPIRAN	
RIWAYAT HIDUP PENULIS	




DAFTAR TABEL

Tabel 3.1: Pretest- Posttest Tidak Ekuivalen	54
Tabel 3.2: Populasi Siswa Kelas X MA Madani Pao-Pao.....	55
Tabel 3.3: Sampel Penelitian Siswa Kelas X MA Madani Pao-Pao.....	56
Tabel 4.1: Data Peserta Didik yang Diajar dengan Model Pembelajaran CIRC...65	
Tabel 4.2: Distribusi Frekuensi Nilai Pretest Hasil Belajar Materi Pencemaran Lingkungan Kelas Eksperimen 1.....	69
Tabel 4.3: Deskripsi Frekuensi Nilai Posttest Hasil Belajar Materi Pencemaran Lingkungan Kelas Eksperimen 1	72
Tabel 4.4: Nilai Statistik Deskriptif Hasil Pretest dan Posttest Pada Kelas Eksperimen 1 (X MIA 1) Model Pembelajaran CIRC.....	73
Tabel 4.5: Data Peserta Didik yang Diajar dengan Model Pembelajaran GI.....	74
Tabel 4.6: Distribusi Frekuensi Nilai Pretest Hasil Belajar Materi Pencemaran Lingkungan Kelas Eksperimen 2.....	78
Tabel 4.7: Distribusi Frekuensi Nilai Posttest Hasil Belajar Materi Pencemaran Lingkungan Kelas Eksperimen 2.....	81
Tabel 4.8: Nilai Statistik Deskriptif Hasil Pretest dan Posttest Pada Kelas Eksperimen 2 (X MIA 2) Model Pembelajaran GI.....	82

DAFTAR GAMBAR

Gambar 4.1: Histogram Frekuensi Pre-test Hasil Belajar Materi Pencemaran Lingkungan Kelas Eksperimen 1 (X MIA 1).....	70
Gambar 4.2: Histogram Frekuensi Post-test Hasil Belajar Materi Pencemaran Lingkungan Kelas Eksperimen 1 (X MIA 1).....	73
Gambar 4.3: Histogram Frekuensi Pre-test Hasil Belajar Materi Pencemaran Lingkungan Kelas Eksperimen 2 (X MIA 2).....	79
Gambar 4.4: Frekuensi Post-test Hasil Belajar Materi Pencemaran Lingkungan Kelas Eksperimen 2 (X MIA 2).....	82



ABSTRAK

Nama : Nur Isma Yatul Ulya
NIM : 20500115070
Fakultas/ Jurusan : Tarbiyah dan Keguruan/ Pendidikan Biologi
Judul Penelitian : “Perbandingan Model Pembelajaran CIRC (*Cooperative Integrated Reading and Composition*) dan GI (*Group Investigation*) terhadap Hasil Belajar pada Materi Pencemaran Lingkungan Siswa Kelas X MA Madani Pao-pao”

Penelitian ini bertujuan (1) Mengetahui hasil belajar siswa yang diajar menggunakan model pembelajaran CIRC (*Cooperative Integrated Reading and Composition*) pada materi pencemaran lingkungan kelas X MA Madani Pao-pao, (2) Mengetahui hasil belajar siswa yang diajar menggunakan model pembelajaran GI (*Group Investigation*) pada materi pencemaran lingkungan kelas X MA Madani Pao-pao, (3) Mengetahui perbedaan hasil belajar siswa yang diajar menggunakan model pembelajaran CIRC (*Cooperative Integrated Reading and Composition*) dan yang diajar menggunakan model pembelajaran GI (*Group Investigation*) pada materi pencemaran lingkungan kelas X MA Madani Pao-pao.

Penelitian ini merupakan eksperimen semu (*Quasi Eksperimen*) menggunakan desain pretest- posttest tidak ekuivalen. Populasi dari penelitian ini adalah seluruh siswa kelas X MA Madani Pao-pao pada tahun ajaran 2018/2019 yang terdiri atas 3 kelas yang berjumlah 120 siswa, dengan jumlah sampel 34 orang pada kelas X MIA 1 dan 34 orang pada kelas X MIA 2.

Hasil penelitian yang diperoleh pada kedua kelompok tersebut melalui analisis statistik deksriptif, rata-rata hasil belajar biologi menggunakan model pembelajaran CIRC (*Cooperative Integrated Reading and Composition*) sebesar = 84 sedangkan rata-rata hasil belajar biologi menggunakan model pembelajaran GI (*Group Investigation*) sebesar = 82. Hasil analisis uji normalitas pada siswa yang diajar menggunakan model pembelajaran CIRC (*Cooperative Integrated Reading and Composition*) menunjukkan nilai sig. = 0,061 > $\alpha = 0,05$ dan siswa yang diajar menggunakan model pembelajaran GI (*Group Investigation*) menunjukkan nilai sig. = 0,057 > $\alpha = 0,05$ yang menyatakan bahwa kedua nilai kelas tersebut berdistribusi normal. Hasil analisis homogenitas data menunjukkan nilai sig. = 0,553 $\alpha = 0,05$ menyatakan data sampel homogen. Uji hipotesis dilakukan uji t menunjukkan yang diperoleh nilai $t_{hitung} = 0,637 < t_{tabel} = 2,000$ hal ini menunjukkan bahwa H_0 ditolak dan H_1 diterima, sehingga dapat disimpulkan bahwa terdapat pengaruh positif dan perbedaan hasil belajar siswa yang diajar menggunakan model pembelajaran CIRC (*Cooperative Integrated Reading and Composition*) dengan model pembelajaran GI (*Group Investigation*) pada pokok bahasan pencemaran lingkungan kelas X MIA MA Madani Pao-pao.

Penelitian ini dapat berimplikasi jika seseorang dapat aktif dalam berdiskusi kelompok, bertanya jika kurang dipahami, rajin membaca, serta dapat menemukan intisari dari bacaan. Menanggapi setiap presentasi dari kelompok lain, jika ada tugas yang diberikan agar dikerjakan dengan serius, serta selalu

memiliki semangat belajar dan lebih aktif bertanya di kelas untuk meningkatkan hasil belajar.

Kata kunci : CIRC (*Cooperative Integrated Reading and Composition*), GI (*Group Investigation*), dan Hasil Belajar



BAB I

PENDAHULUAN

A. Latar Belakang Masalah

Pendidikan merupakan hal yang tidak dapat dihindari manusia, dapat dikatakan bahwa pendidikan adalah perbuatan yang “tidak boleh” tidak terjadi, karena pendidikan ditujukan untuk membimbing generasi muda untuk mencapai generasi yang lebih baik kedepannya. Pendidikan pada hakekatnya merupakan suatu usaha yang disadari untuk mengembangkan kepribadian dan kemampuan manusia, yang dilaksanakan di dalam maupun di luar sekolah, dan berlangsung seumur hidup.¹

Pelaksanaan pendidikan di Negara Indonesia di kenal dengan pendidikan nasional, berdasarkan Pancasila dan Undang-undang Dasar Negara RI tahun 1945 yang berakar pada nilai-nilai agama, kebudayaan, nasional Indonesia dan tanggap terhadap tuntutan zaman. Melalui pendidikan pula manusia sudah di persiapkan guna memiliki peranan untuk di masa depan.² Menurut Undang-undang RI Nomor. 20 Tahun 2003 Pasal 3 tentang tujuan pendidikan nasional, adalah:

Berkembangnya potensi peserta didik agar menjadi manusia yang beriman dan bertakwa kepada Tuhan Yang Maha Esa, berakhlak mulia, sehat, berilmu, cakap, kreatif, mandiri, dan menjadi warga negara yang demokratis serta bertanggung jawab”.³

Belajar merupakan istilah kunci dalam setiap usaha pendidikan, sehingga tanpa belajar sesungguhnya tidak pernah ada pendidikan.⁴ Manusia sering

¹ Uyoh Sadulloh, *Pengantar Filsafat Pendidikan* (Cet. 10: Bandung; Alfabeta, 2015), h. 56.

² Republik Indonesia, UU RI No. 20 Tahun 2003. *Tentang Sistem Pendidikan Nasional* (Cet. 2 : Jakarta; Sinar Grafika, 2009), h.7.

³ Udin Syaefudin Sa`ud dan Abin Syamsuddin Makmun, *Perencanaan Pendidikan Suatu Pendekatan Komprehensif* (Bandung: Rosda,2009), h.38.

⁴ Inpan Abd. Gafar dan muhammad Jamil, *Reformulasi Rancangan Pembelajaran Pendidikan Agama Islam* (Cet. 1: Jakarta; Nur Insani, 2003), h. 17.

mendengar bahwa belajar adalah jendela dunia, serta menuntut ilmu sampai ke negeri Cina. Hal tersebut merupakan istilah-istilah yang memiliki kandungan makna yang sangat besar tentang arti pentingnya menuntut ilmu bagi setiap manusia. Belajar memberikan manusia pengetahuan banyak hal yang awalnya belum diketahui dan akhirnya menjadi tahu, karena hal tersebut itu agama Islam memperhatikan dan sangat menekankan bagi setiap manusia untuk menuntut ilmu dalam artian belajar.⁵

Sebagaimana wahyu yang pertama diturunkan Allah swt, kepada Nabi Muhammad saw Q.S. al-`Alaq (96): 1-5

أَقْرَأْ بِاسْمِ رَبِّكَ الَّذِي خَلَقَ ١ خَلَقَ الْإِنْسَانَ مِنْ عَلَقٍ ٢ أَقْرَأْ وَرَبُّكَ الْأَكْرَمُ ٣ الَّذِي عَلَّمَ بِالْقَلَمِ ٤ عَلَّمَ الْإِنْسَانَ مَا لَمْ يَعْلَمْ ٥

Terjemahnya:

Bacalah dengan (menyebut) nama Tuhanmu yang Menciptakan. Dia telah menciptakan manusia dari segumpal darah. Bacalah, dan Tuhanmulah yang Maha mulia, yang mengajar (manusia) dengan pena. Dia mengajarkan manusia apa yang tidak diketahuinya.

(Bacalah dengan menyebut nama Tuhanmu yang menciptakan) di sini Rasulullah diperintahkan untuk *membaca* guna lebih memantapkan lagi hati beliau. Ayat di atas bagaikan menyatakan: *Bacalah* wahyu-wahyu Ilahi yang sebentar lagi akan engkau terima, dan baca juga alam dan masyarakatmu. Bacalah agar engkau membekali dirimu dengan kekuatan pengetahuan. Bacalah semua itu tetapi dengan syarat hal tersebut engkau lakukan *dengan* atau demi *nama Tuhan* yang selalu memelihara dan membimbingmu dan *Yang mencipta* semua makhluk kapan dan dimanapun. (Dia telah menciptakan manusia dari segumpal darah) penciptaan merupakan hal pertama yang dipertegas, karena ia merupakan persyaratan bagi terlaksananya perbuatan-perbuatan yang lain. Perlu digaris bawahi bahwa pengenalan tersebut tidak hanya tertuju kepada akal manusia tetapi

⁵ Bahaking Rama, *Teori dan Pelaksanaan Pembelajaran dalam Pendidikan Islam* (Cet. 1: Makassar; UIN Press, 2014), h .2.

juga kepada kesadaran batin dan intuisinya bahkan seluruh totalitas manusia, karena pengenalan akal semata-mata tidak berarti banyak. Sementara pengenalan hati diharapkan dapat membimbing akal dan pikiran sehingga anggota tubuh dapat menghasilkan perbuatan-perbuatan baik serta memelihara sifat-sifat terpuji. (Bacalah, dan Tuhanmulah yang Maha Mulia) setelah memerintahkan membaca dengan meningkatkan motivasinya yakni dengan nama Allah, ayat tersebut memerintahkan membaca dengan menyampaikan janji Allah atas manfaat membaca itu. Allah berfirman: Bacalah berulang-ulang *dan Tuhan* Pemelihara dan Pendidik-*mu Maha Pemurah* sehingga akan melimpahkan aneka karunia. (Yang mengajar manusia dengan pena, Dia mengajarkan manusia apa yang tidak diketahuinya) kedua ayat tersebut menegaskan dua cara yang di tempuh Allah dalam mengajar manusia. Pertama melalui pena (tulisan) yang harus dibaca oleh manusia, dan yang kedua melalui pengajaran secara langsung tanpa alat.⁶

Menurut penulis pada awalnya Allah mengajar manusia dengan perantaraan tulis baca, karena seseorang yang membaca akan mendapatkan banyak pengetahuan, dapat memperbanyak kosakata, dapat keterampilan berpikir analisis, dan memperbaiki memori. Sedangkan menulis atau mereka yang mau menuangkan ide cemerlangnya dalam suatu karya tulis hal tersebut dapat mencegah kepikunan bagi mereka.

Agama Islam sangat memperhatikan masalah belajar (dalam konteks menuntut ilmu), sehingga implementasi belajar (menuntut ilmu) itu wajib menurut agama Islam seperti halnya tadi dengan cara membaca dan menulis. Banyak pula ditemukan kalimat di dalam al-Qur`an seperti *yasma`uun*, *ya`qiluun*, *yubsiruu*,

⁶ Quraish Shihab, *Tafsir Al-Mishbah Pesan, Kesan dan Keserasian Al-Qur`an Juz' Amma* (Cet. I; Jakarta: Lentera Hati, 2003), h 392-402.

yatafakkaruun, dan lain-lain.⁷ Kalimat-kalimat tersebut mengisyaratkan bahwa al-Quran mengajarkan agar manusia menggunakan potensi dirinya atau organ psiko-psikis, seperti akal, indra pendengaran (telinga) dan indra penglihatan (mata), dalam melaksanakan kegiatan belajar.⁸

Akal ialah potensi kejiwaan manusia yang berupa sistem psikis yang kompleks berfungsi untuk menyerap, mengolah, menyimpan serta memproduksi kembali pengetahuan dan item-item informasi. Alat fisik seperti mata yang memiliki fungsi menerima informasi gambar (visual) dan telinga juga termasuk dalam alat fisik yang memiliki fungsi menerima informasi verbal. Alat belajar yang bersifat fisio-psikis ini ialah subsistem yang saling berhubungan satu sama lain secara fungsional dalam suatu konteks belajar.⁹

Guru ialah pengajar atau direktur pengarah belajar yang memiliki fungsi sebagai perencana pengajaran, yang mengelola pengajaran, yang menilai hasil belajar, pembimbing, dan motivator dalam belajar.¹⁰ Kedudukan seorang pendidik yaitu agen pembelajaran dalam upaya untuk peningkatan kualitas pendidikan nasional.¹¹ Pendidik sering kali mendapatkan kesulitan pada saat proses belajar mengajar dimulai hal itu disebabkan karena tidak ada yang membangkitkan spirit peserta didik dalam pembelajaran. Hal ini, yang menjadi penyebab kurang aktifnya peserta didik dalam aktivitas belajar mengajar, apalagi pada materi yang peserta didik menganggapnya susah. Guru harus dapat membuat peserta didik

⁷ Tohirin, *Psikologi Pembelajaran Pendidikan Agama Islam: Berbasis Intergrasi dan Kompetensi* (Jakarta: PT Rajawali Press, 2005), h.54.

⁸ Bahaking Rama, *Teori dan Pelaksanaan Pembelajaran dalam Pendidikan Islam*, h .2.

⁹ Bahaking Rama, *Teori dan Pelaksanaan Pembelajaran dalam Pendidikan Islam* , h .2.

¹⁰ Slameto, *Belajar dan Faktor-faktor yang Mempengaruhinya* (Cet. 5 : Jakarta: Rineka Cipta, 2010), h. 98.

¹¹ Rahman getteng, *Menuju Guru Profesional dan ber-Etika* (Cet.10 : Yogyakarta; Graha Guru, 2015), h.15.

lebih aktif dalam aktivitas belajar, mampu menciptakan situasi pembelajaran yang menyenangkan, dan meningkatkan semangat belajar dari dalam diri peserta didik. Mewujudkan hal tersebut, maka dibutuhkan model pembelajaran untuk meningkatkan hasil belajar peserta didik.

Hasil belajar adalah bukti keberhasilan yang telah dicapai peserta didik dimana setiap kegiatan dapat menimbulkan suatu perubahan yang khas, dalam hal ini hasil belajar meliputi keaktifan, motivasi, keterampilan proses dan prestasi belajar. Hasil belajar adalah hasil yang dicapai dalam bentuk angka atau skor setelah peserta didik diberikan tes hasil belajar dalam waktu tertentu.¹²

Salah satu upaya peningkatan hasil belajar peserta didik yaitu dengan menerapkan model pembelajaran kooperatif karena mampu mengembangkan hubungan antara kelompok, meningkatkan harga diri dan penerimaan terhadap teman sekelas yang lemah dimata pelajaran tersebut.¹³ Dua diantara model pembelajaran kooperatif adalah model pembelajaran CIRC (*Cooperative Integrated Reading and Composition*) dan GI (*Group Investigation*).

CIRC merupakan model pembelajaran yang bertujuan untuk melatih kemampuan peserta didik secara terpadu antara membaca dan menemukan ide pokok suatu wacana atau materi dan memberikan tanggapan secara tertulis. Sedangkan GI merupakan model pembelajaran yang mendukung terjadinya dialog antara peserta didik dengan peserta didik lain yang akan mengacu pada aspek sosial afektif. Aspek sosial afektif dalam bekerja sama antara kelompok,

¹² Anggraini dan Elvira, "Peningkatan Hasil Belajar IPA Melalui Model Discovery Learning Siswa Kelas IV SDN Gedangana 02" *Journal Mitra Pendidikan*, Vol. 1 No. 6 (2017), h.710. <https://e-jurnalmitrapendidikan.com> (Diakses 02 Januari 2019).

¹³ Patimah dan Masdiana, "Perbedaan Hasil Belajar Siswa Menggunakan Model Pembelajaran Kooperatif Student Teams Achievement Division (STAD) dengan Cooperative Integrated Reading and Composition(CIRC) pada Materi Ekosistem di kelas X SMA Al-Hidayah Medan", *Journal Pelita Pendidikan*, Vol. 4 No.3 (2016), h.76. jurnal.unimed.ac.id (Diakses 28 Desember 2018).

pertukaran ide atau pengetahuan dan materi yang dibahas merupakan hal yang penting untuk mendukung kegiatan peserta didik dalam belajar.¹⁴

Teori belajar yang sesuai dengan model pembelajaran kooperatif adalah teori yang dikemukakan Vygotsky. Baharuddin dan Wahyuni berpendapat bahwa teori Vygotsky ini menyatakan bahwa belajar sangat berkaitan erat dan sangat bergantung pada komunikasi dan kerjasama antar individu-individu sebelum akhirnya proses belajar tersebut menjadi suatu pengetahuan yang berada dalam individu itu sendiri.¹⁵

Hasil penelitian sebelumnya yang dilakukan oleh Lucia dan Firosalia berjudul Efektivitas Model Pembelajaran Tipe *Group Investigation* (GI) dan *Cooperative Integrated Reading and Composition* (CIRC) dalam Meningkatkan Kreativitas berpikir kritis dan Hasil belajar IPS siswa kelas 4 berdasarkan hasil uji t diperoleh data nilai t hitung = 5,722 dan t tabel = 0,05 dengan signifikansi pada uji t adalah $0,000 < 0,05$ maka terdapat perbedaan rata-rata antara kelas eksperimen dan kelas kontrol. Analisis penilaian kreativitas berpikir kritis siswa didapatkan peningkatan dari rata-rata 28,05 menjadi 29,32. Hasil penelitian tersebut dapat disimpulkan bahwa penerapan model pembelajaran kooperatif tipe GI dan CIRC efektif dalam meningkatkan kreatifitas berpikir kritis siswa, serta dapat meningkatkan hasil belajar IPS siswa kelas 4 SDN Gendongan 02.¹⁶

¹⁴ Lucia dan Firosalia, “Efektivitas Model Pembelajaran Tipe *Group Investigation* (GI) dan *Cooperative Integrated Reading and Composition* (CIRC) dalam Meningkatkan Kreativitas Berfikir Kritis dan Hasil Belajar IPS siswa kelas 4”, *Journal FGSD FKIP Universitas Kristen \Satya Wacana*, Vol. 6 No.3 (2016), h. 218. ejournal.uksw.edu. (Diakses 28 Desember 2018).

¹⁵ Baharuddin dan Wahyuni, *Tori Belajar dan Pembelajaran* (Cet 1: Jogjakarta: Ar-Ruzz Media, 2009), h. 62.

¹⁶ Lucia dan Firosalia, “Efektivitas Model Pembelajaran Tipe *Group Investigation* (GI) dan *Cooperative Integrated Reading and Composition* (CIRC) dalam Meningkatkan Kreativitas Berfikir Kritis dan Hasil Belajar IPS siswa kelas 4”, h. 217. ejournal.uksw.edu. (Diakses 28 Desember 2018).

Penelitian sebelumnya, Patimah dan Masdiana melakukan penelitian yang hampir serupa berjudul Perbedaan Hasil Belajar Siswa Menggunakan Model Pembelajaran Kooperatif *Student Teams Achievement Division* (STAD) dengan *Cooperative Integrated Reading and Composition* (CIRC) pada Materi Ekosistem di kelas X SMA Al-Hidayah Medan. Berdasarkan hasil analisis data diperoleh nilai rata-rata hasil posttest pada kelas X3 STAD sebesar 76,759 dengan standar deviasi 11,62 dan nilai rata-rata posttest yang diperoleh pada kelas X2 CIRC sebesar 79,798 dengan standar deviasi 9,50 dengan demikian hasil belajar siswa dengan menggunakan model pembelajaran tipe CIRC lebih baik dari pada model pembelajaran kooperatif tipe STAD. Perbedaan hasil tersebut dibuktikan melalui pengujian hipotesis dengan menggunakan uji-t dan taraf kepercayaan 0,05, dimana $t_{hitung} > t_{tabel}$ ($12,60 > 1,998$) yang berarti dalam penelitian ini H_0 ditolak dan H_a diterima. Sehingga dapat dinyatakan bahwa ada perbedaan yang signifikan secara statistik dimana kelas CIRC lebih baik hasil belajarnya dari pada kelas yang menggunakan STAD pada materi ekosistem di kelas X SMA Al-Hidayah tahun pelajaran 2015/2016.¹⁷

Hasil wawancara dengan pak Said guru biologi kelas X yang dilakukan di MA Madani Pao-pao menyatakan bahwa nilai rata-rata kelulusan siswa yaitu 75 namun hasil belajar biologi peserta didik tergolong di bawah rata-rata atau belum maksimal karena tidak mencukupi nilai standar kelulusan, masalah yang ada pada pendidik yaitu karena kurangnya penggunaan model pembelajaran. Salah satu model pembelajaran yang cocok dan mempermudah peserta didik untuk memahami dan menyimak materi pembelajaran sehingga dapat meningkatkan

¹⁷ Patimah dan Masdiana, "Perbedaan Hasil Belajar Siswa Menggunakan Model Pembelajaran Kooperatif *Student Teams Achievement Division* (STAD) dengan *Cooperative Integrated Reading and Composition* (CIRC) pada Materi Ekosistem di kelas X SMA Al-Hidayah Medan", *Journal Pelita Pendidikan*, Vol. 4 No.3 (2016), h.75. jurnal.unimed.ac.id (Diakses 28 Desember 2018).

hasil belajar peserta didik adalah model pembelajaran CIRC dan GI yang akan sangat membantu dalam menunjang proses pembelajaran sehingga siswa menjadi lebih aktif.

Berdasarkan latar belakang di atas, maka penulis dalam penelitian ini menetapkan judul penelitian **“Perbandingan Model Pembelajaran CIRC (*Cooperative Integrated Reading and Composition*) dan GI (*Group Investigation*) terhadap Hasil Belajar pada Materi Pencemaran Lingkungan Siswa Kelas X MA Madani Pao-Pao”**

B. Rumusan Masalah

Berdasarkan latar belakang yang telah dipaparkan di atas, maka penulis dapat mengutarakan beberapa permasalahan sebagai berikut:

1. Bagaimana hasil belajar siswa yang diajar menggunakan model pembelajaran CIRC (*Cooperative Integrated Reading and Composition*) pada materi Pencemaran Lingkungan kelas X MA Madani Pao-Pao ?
2. Bagaimana hasil belajar siswa yang diajar menggunakan model pembelajaran GI (*Group Investigation*) pada materi Pencemaran Lingkungan kelas X MA Madani Pao-Pao ?
3. Apakah ada perbedaan hasil belajar yang diajar menggunakan model pembelajaran CIRC (*Cooperative Integrated Reading and Composition*) dan yang diajar menggunakan model pembelajaran GI (*Group Investigation*) pada materi Pencemaran Lingkungan siswa kelas X MA Madani Pao-Pao ?

C. Tujuan Penelitian

Berdasarkan rumusan masalah tersebut, tujuan dari penelitian ini sebagai berikut:

1. Mengetahui gambaran hasil belajar siswa yang diajar menggunakan model pembelajaran CIRC (*Cooperative Integrated Reading and Composition*) pada materi Pencemaran Lingkungan kelas X MA Madani Pao-Pao.
2. Mengetahui gambaran hasil belajar siswa yang diajar menggunakan model pembelajaran GI (*Group Investigation*) pada materi Pencemaran Lingkungan kelas X MA Madani Pao-Pao.
3. Mengetahui adanya perbedaan hasil belajar yang diajar menggunakan model pembelajaran CIRC (*Cooperative Integrated Reading and Composition*) dan yang diajar menggunakan model pembelajaran GI (*Group Investigation*) pada materi Pencemaran Lingkungan siswa kelas X MA Madani Pao-Pao.

D. Hipotesis

Hipotesis adalah jawaban sementara dari suatu permasalahan yang sedang dikaji, sebagai jawaban sementara hipotesis perlu diuji kebenarannya.¹⁸ Hipotesis adalah dugaan yang mungkin benar atau mungkin juga salah. Hipotesis ini akan ditolak jika salah atau palsu, dan akan diterima jika fakta-fakta membenarkannya. Penolakan dan penerimaan hipotesis sangat bergantung pada hasil-hasil penyelidikan terhadap fakta-fakta yang dikumpulkan. Hipotesis dapat juga dipandang sebagai konklusi, suatu konklusi yang sifatnya sangat sementara. Sebagai konklusi, sudah tentu hipotesis tidak dibuat dengan sembarangan, melainkan atas dasar pengetahuan-pengetahuan tertentu.¹⁹ Hipotesis pada

¹⁸ Wina Sanjaya, *Perencanaan dan Desain Sistem Pembelajaran* (Cet I, Jakarta: Prenadamedia Group, 2008) , h. 192.

¹⁹ Beni Ahmad Saebani, *Metode Penelitian* (Bandung; Pustaka Setia. 2008), h.103-104.

penelitian ini yaitu: “Terdapat perbedaan hasil belajar siswa yang diajar menggunakan model pembelajaran CIRC (*Cooperative Integrated Reading and Composition*) dan GI (*Group Investigation*) pada materi pencemaran lingkungan siswa kelas X MA Madani Pao-Pao”.

E. Definisi Operasional Variabel dan Ruang Lingkup Penelitian

1. Definisi Operasional Variabel

Menghindari kesalahan penafsiran terhadap variabel yang akan diteliti, maka definisi operasional variabel dari judul yang peneliti angkat, sebagai berikut:

a. Model Pembelajaran CIRC

Model pembelajaran CIRC merupakan sebuah model untuk meningkatkan hasil belajar peserta didik dengan mengajak peserta didik membaca topik yang telah dibagikan dan menulis inti dari bacaan yang telah dipahami sehingga membuat peserta didik berpikir kritis dengan memahami setiap bacaan yang diberikan. Langkah-langkah model pembelajaran CIRC yakni: Membentuk suatu kelompok heterogen yang terdiri dari empat orang, Pendidik memberikan bahan bacaan (wacana) yang disesuaikan dengan materi bahan ajar, Peserta didik bekerja sama (membaca secara bergantian, kemudian menemukan hal pokok atau kata kunci, lalu memberikan tanggapannya) terhadap wacana kemudian menulis hasil kolaboratifnya, Mempresentasikan hasil kerja kelompoknya, dan Refleksi.

b. Model Pembelajaran GI

Model pembelajaran GI merupakan model yang digunakan peneliti saat penelitian dan merupakan model yang dibandingkan dengan model CIRC untuk mengetahui pengaruhnya terhadap hasil belajar pada materi pencemaran lingkungan. Model ini juga mengharuskan peserta didik menemukan pokok pikiran dari bacaan serta membuat laporan tertulisnya. Model ini menekankan

peserta didik lebih aktif dalam proses pencarian pengetahuan. Langkah-langkah model pembelajaran GI yakni: membentuk kelompok, penentuan topik yang akan di bahas, melakukan investigasi antara anggota kelompok dengan tujuan menemukan pokok pikiran dari bacaan, masing-masing kelompok membuat laporan tertulis, mempresentasikan laporan yang telah dibuat oleh setiap kelompok, evaluasi/penilaian dari pendidik maupun dari peserta didik yang berasal dari kelompok yang berbeda.

c. Hasil Belajar

Hasil belajar yang dimaksud dalam penelitian ini adalah skor hasil belajar pada ranah kognitif yang dicapai peserta didik setelah mengikuti proses pembelajaran yang diperoleh melalui tes hasil belajar.

2. Ruang Lingkup Penelitian

Ruang lingkup dalam penelitian ini adalah terbatas pada pengaruh model pembelajaran CIRC dan GI yang dilakukan pada siswa X MA Madani Pao-Pao pada materi pencemaran lingkungan untuk melihat hasil belajar siswa. Pembatasan ini dilakukan agar penelitian lebih fokus dan mendapatkan hasil yang lebih tepat.

F. Manfaat penelitian

Adapun manfaat yang diharapkan peneliti dalam penelitian ini sebagai berikut:

1. Manfaat Teoretis

Hasil penelitian yang diharapkan dapat menjadi referensi bagi peneliti yang lain dan menambah wawasan baru tentang berbagai macam model pembelajaran khususnya penggunaan model pembelajaran CIRC dan GI untuk meningkatkan hasil belajar siswa.

2. Manfaat Praktis

a. Bagi siswa

Meningkatkan hasil belajar siswa dengan suasana belajar yang baru dan menyenangkan.

b. Bagi guru

Memberikan pengetahuan tentang pentingnya penggunaan model pembelajaran kooperatif khususnya model pembelajaran CIRC dan GI dalam memberikan variasi dalam pembelajaran dan pengaruhnya terhadap hasil belajar meningkat.

c. Bagi Peneliti

Penelitian bermanfaat untuk menambah pengalaman dan wawasan tentang meningkatkan hasil belajar siswa dengan menggunakan model pembelajaran CIRC dan GI.

G. *Kajian Pustaka*

Lucia dan Firosalia berjudul “Efektivitas Model Pembelajaran Tipe *Group Investigation* (GI) dan *Cooperative Integrated Reading and Composition* (CIRC) dalam Meningkatkan Kreativitas Berpikir Kritis dan Hasil belajar IPS Siswa Kelas 4”. Jenis penelitian adalah eksperimen, metode analisis data dengan melakukan uji t. Model pembelajaran CIRC dan GI efektif dalam meningkatkan kreatifitas berpikir kritis peserta didik serta dapat meningkatkan hasil belajar IPS peserta didik. Terlihat pada analisis penilaian kreativitas berpikir kritis peserta didik terdapat peningkatan dari rata-rata 28,05 menjadi 29,32.²⁰

²⁰ Lucia dan Firosalia, “Efektivitas Model Pembelajaran Tipe *Group Investigation* (GI) dan *Cooperative Integrated Reading and Composition* (CIRC) dalam Meningkatkan Kreativitas Berpikir Kritis dan Hasil Belajar IPS siswa kelas 4”, *Journal FGSD FKIP Universitas Kristen \Satya Wacana*, Vol. 6 No.3 (2016), h. 217. ejournal.uksw.edu. (Diakses 28 Desember 2018).

Patimah dan Masdiana berjudul “Perbedaan Hasil Belajar Siswa Menggunakan Model Pembelajaran Kooperatif *Student Teams Achievement Division* (STAD) dengan *Coopearif Integrated Reading and Composition* (CIRC) pada Materi Ekosistem di Kelas X SMA Al-Hidayah Medan”. Jenis penelitian eksperimen, sampel diambil secara *purposife* sampling sebanyak dua kelas. Hasil belajar dengan menggunakan model pembelajaran CIRC lebih baik dari pada model pembelajaran kooperatif tipe STAD. Terlihat dari hasil analisis data diperoleh nilai rata-rata hasil postest pada kelas X3 yang menggunakan model STAD sebesar 76,759 dengan standar deviasi 11,62 dan nilai rata-rata postest yang diperoleh pada kelas X2 yang menggunakan model CIRC sebesar 79,798 dengan standar deviasi 9,50.²¹

Nadlifa dan Novy berjudul “Penerapan Model Pembelajaran *Group Investigation* untuk Meningkatkan Hasil Belajar Siswa”. Jenis penelitian yang digunakan adalah Penelitian Tindakan Kelas (PTK). Penerapan model pembelajaran GI dapat meningkatkan hasil belajar siswa kelas XI PHP 2 SMK Negeri 5. Terlihat bahwa hasil belajar kognitif mengalami peningkatan sebesar 28,16%, hasil belajar afektif mengalami peningkatan sebesar 29,02%, sedangkan hasil belajar psikomotor mengalami peningkatan sebesar 10,42%.²²

Rati, Retni dan Susanti berjudul “Penerapan Model *Group Investigation* terhadap Hasil Belajar Materi Bahan Kimia di SMP”. Jenis penelitian yang digunakan adalah penelitian eksperimental menggunakan desain *Control Group*

²¹ Patimah dan Masdiana, “Perbedaan Hasil Belajar Siswa Menggunakan Model Pembelajaran Kooperatife *Student Teams Achievement Division* (STAD) dengan *Cooperative Integrated Reading and Composition*(CIRC) pada Materi Ekosistem di kelas X SMA Al-Hidayah Medan”, *Journal Pelita Pendidikan*, Vol. 4 No.3 (2016), h.75. jurnal.unimed.ac.id (Diakses 28 Desember 2018).

²² Nadlifa dan Novy, “Penerapan Model Pembelajaran *Group Investigation* untuk Meningkatkan Hasil Belajar Siswa”, *Journal Biologi dan Pembelajaran Biologi*, Vol. 1 No.1 (2016), h. 29. Jurnal.unmuhjember.ac.id. (Diakses 02 Januari 2019).

prtest-posttest. Analisis uji t menunjukkan bahwa selisih *posttest-pretest* kelas eksperimen berbeda dengan kelas kontrol. Peningkatan hasil belajar kelas eksperimen (0,59) lebih besar dibandingkan kelas kontrol (0,48).²³

Eviliyanto dan Tigor berjudul, “Model Pembelajaran *Cooperative Integrated Reading and Composition* (CIRC) Untuk Peningkatan Aktivitas Belajar Siswa Pada Mata Pelajaran Geografi”. Metode penelitian tindakan kelas (PTK) ini direncanakan dua siklus. Hasil penelitian disimpulkan bahwa penerapan model pembelajaran CIRC tergolong baik, aktivitas belajar peserta didik tergolong aktif (aktivitas fisik siklus I 51,75% dan siklus II 83,33%, aktivitas mental siklus I 44,07% dan siklus II 75,65%, aktivitas emosional siklus I 51,66% dan siklus II 84,20% dan model pembelajaran CIRC dapat meningkatkan aktivitas belajar peserta didik dalam belajar geografi.²⁴

Sopiah Sangadji berjudul, “Implementasi of Coopearative Learning With group Investigation Model to Improve Learning Achievement of Vocational School Students in Indonesia”, Teknik pengumpulan data yang digunakan adalah: wawancara mendalam, observasi, dokumentasi, studi literatur dan tes. Teknik analisis data menggunakan teknik interaktif. Hasil penelitian menunjukkan bahwa: investigasi kelompok model pembelajaran telah dilakukan dengan benar dan siswa kejuruan memiliki prestasi belajar yang lebih baik. Model pembelajaran

²³ Ratih, Retno dan Susanti, “Penerapan Model Group Investigation Terhadap Hasil Belajar Materi Bahan Kimia di SMP”, *Unnes Science Education Journal*, Vol. 1 No. 2 (2012), h. 75. Journal.unnes.ac.id. (Diakses 28 Desember 2018).

²⁴ Eviliyanto dan Tigor, “Model Pembelajaran *Cooperative Integrated Reading and Composition* (CIRC) Untuk Peningkatkan Aktivitas Belajar Siswa Pada Mata Pelajaran Geografi”, *Jurnal Penelitian Pendidikan*, Vol. 20 No. 1 (2017), h.11. Jurnal.uns.ac.id. (Diakses 28 Desember 2018).

kelompok investigasi dapat meningkatkan prestasi belajar siswa sekolah kejuruan.²⁵

Judul yang peneliti angkat yaitu “Perbandingan Model Pembelajaran CIRC (*Cooperative Integrated Reading and Composition*) dan GI (*Group Investigation*) terhadap Hasil Belajar pada Materi Pencemaran Lingkungan Siswa Kelas X MA Madani Pao-Pao”. Perbedaan dari ketiga judul di atas bahwa peneliti membandingkan model CIRC dan GI, kemudian variabel terikatnya hanya menggunakan hasil belajar yang mengarah pada ranah kognitifnya.



²⁵ Sopiah Sangadji, “Implementation of Cooperative Learning With group Investigation Model to Improve Learning Achievement of Vocational School Students In Indonesia”, *Internasional Journal of Learning and Development*, Vol. 6 No. 1 (2016), h.91. macrothink.org (Diakses 02 Oktober 2019).

BAB II

TINJAUAN TEORETIS

A. Model Pembelajaran CIRC (*Cooperative Integrated Reading and Composition*)

1. Pengertian Model Pembelajaran CIRC (*Cooperative Integrated Reading and Composition*)

Pembelajaran kooperatif adalah model pembelajaran yang menggunakan sistem pengelompokan/tim kecil, yakni antara 4-6 orang yang memiliki latar belakang yang jenis kelamin, kemampuan akademik, serta ras/suku yang tidak sama/heterogen.¹ Model pembelajaran CIRC merupakan kooperatif-kelompok yang memadukan membaca dan menulis.²

Model pembelajaran CIRC adalah pembelajaran yang timbul dari konsep bahwa peserta didik akan lebih mudah menemukan dan memahami konsep yang sulit apabila mereka saling berdiskusi sesama teman kelompoknya. Keberhasilan peserta didik dalam memahami konsep pembelajaran ditentukan dari aktivitas mereka dalam bentuk diskusi. Bentuk pengelompokan peserta didik membuat mereka saling membantu dalam memecahkan masalah yang ada. Pemahaman peserta didik akan menjadi semakin kuat karena peserta didik sendiri yang menemukan solusi dari masalah tersebut melalui diskusi.³

¹ Lucia dan Firosalia, "Efektivitas Model Pembelajaran Tipe Group Investigation (GI) dan Cooperative Integrated Reading and Composition (CIRC) dalam Meningkatkan Kreativitas Berfikir Kritis dan Hasil Belajar IPS siswa kelas 4", *Journal FGSD FKIP Universitas Kristen Satya Wacana*, Vol. 6 No.3 (2016), h. 221. ejournal.uksw.edu. (Diakses 28 Desember 2018).

² Sain Hanafy, *Model Pembelajaran* (Cet. I: Makassar ;Syahadah. 2014), h. 39.

³ Yudasmini, Marhaeni dan Nyoman, "Pengaruh Model Pembelajaran CIRC (Cooperati Integrated Reading and Composition) terhadap Minat Baca dan Kemampuan Memahami Bacaan pada Siswa Kelas VI di Sekolah Dasar Gugus Buruan", *Journal Program Pascasarjana Universitas Pendidikan Ganeshha*, Vol.5 No.1 (2015),h.4. <https://media.neliti.com>. (Diakses 28 Desember 2018).

Model pembelajaran CIRC mampu memotivasi peserta didik dalam proses belajar mengajar karena bekerja berkelompok. Peserta didik memperoleh bantuan dari teman kelompoknya jadi bukan hanya mengharapkan bantuan dari pendidik saja, serta peserta didik termotivasi untuk belajar cepat, akurat, dan dalam seluruh materi bisa mencapai ketuntasan belajar.⁴

Penggunaan model pembelajaran CIRC yang menekankan pada kemampuan membaca peserta didik dengan tujuan menemukan ide suatu materi dari topik pembelajaran yang sedang dibahas. Seluruh peserta didik pada masing-masing kelompok belajar harus terlibat aktif membaca dalam kelompok untuk menemukan ide dari suatu materi pembelajaran yang sedang dibahas, sehingga peserta didik mampu memahami topik tersebut.⁵

CIRC mempunyai komponen-komponen yang bisa membuat peserta didik lebih kreatif dan menjadikan kegiatan belajar mengajar menjadi lebih efektif, karena peserta didik dalam suatu kelompok saling bertukar pengetahuan dan mengembangkannya untuk mempelajari materi yang tugaskan oleh pendidik, kegiatan pokok pada pembelajaran CIRC yaitu pemecahan masalah.⁶ Agar

⁴ Yudasmini, Marhaeni dan Nyoman, "Pengaruh Model Pembelajaran CIRC (Cooperati Integrated Reading and Composition) terhadap Minat Baca dan Kemampuan Memahami Bacaan pada Siswa Kelas VI di Sekolah Dasar Gugus Buruan", *Journal Program Pascasarjana Universitas Pendidikan Ganesha*, Vol.5 No.1(2015), h.3. <https://media.neliti.com>. (Diakses 28 Desember 2018).

⁵ Lucia dan Firosalia, "Efektivitas Model Pembelajaran Tipe Group Investigation (GI) dan Cooperative Integrated Reading and Composition (CIRC) dalam Meningkatkan Kreativitas Berfikir Kritis dan Hasil Belajar IPS siswa kelas 4", *Journal FGSD FKIP Universitas Kristen Satya Wacana*, Vol. 6 No.3 (2016), h. 221. ejournal.uksw.edu. (Diakses 28 Desember 2018).

⁶ Patimah dan Masdiana, "Perbedaan Hasil Belajar Siswa Menggunakan Model Pembelajaran Kooperatife Student Teams Achievement Division (STAD) dengan Cooperative Integrated Reading and Composition(CIRC) pada Materi Ekosistem di kelas X SMA Al-Hidayah Medan", *Journal Pelita Pendidikan*, Vol. 4 No.3 (2016), h.76. jurnal.unimed.ac.id (Diakses 28 Desember 2018).

pemahaman peserta didik bisa dicapai secara optimal, maka proses pembelajaran peserta didik harus maksimal.⁷

CIRC dihasilkan dari analisis suatu persoalan dalam pelajaran membaca, menulis, serta seni berbahasa. Isu-isu dibahas pada bagian selanjutnya yang ditujukan dalam proses pengembangan.⁸ Bersifat umum dari pengajaran membaca yaitu menggunakan kelompok membaca dengan tingkat kinerja siswa yang sama. Dasar pemikiran utama menggunakan kelompok dengan kemampuan homogen dalam pelajaran membaca bahwa peserta didik perlu mempunyai materi-materi yang sesuai dengan kapasitas mereka.⁹

Fokus utama pada kegiatan-kegiatan CIRC sebagai cerita dasar yaitu membuat penggunaan waktu tindak lanjut menjadi lebih efektif. Peserta didik termotivasi untuk saling bekerja sama dalam suatu kegiatan atau rekognisi berdasarkan pada pembelajaran seluruh anggota timnya.¹⁰ Tujuan utama CIRC yaitu menggunakan tim kooperatif untuk membantu peserta didik memahami suatu bacaan kemudian mampu diaplikasikan secara meluas. Peserta didik dalam CIRC membuat suatu penjelasan akan prediksi mengenai masalah-masalah yang di atasnya serta merangsang yang menjadi unsur utama dalam cerita terhadap satu sama lain, keduanya adalah kegiatan-kegiatan yang mampu meningkatkan pemahaman dalam membaca. Satu hari dalam seminggunya, peserta didik

⁷ Dewi, Daud dan Ratman, “Penerapan Model Pembelajaran Kooperatif Tipe Cooperative, Integrated, Reading and Composition (CIRC) Pada Materi Struktur Atom dan Sistem Periodik Unsur Kelas X SMAN 1 Pasangkayu”, *Journal Akademika Kimia*, Vol. 3 No.1 (2014), h.51. jurnal.untad.ac.id. (Diakses 28 Desember 2018).

⁸ Robert Slavin, *Cooperative Learning Teori, Riset dan Praktik* (Cet.13,14,15: Bandung; Nusa Media. 1983), h. 200.

⁹ Robert Slavin, *Cooperative Learning Teori, Riset dan Praktik*, h. 200.

¹⁰ Robert Slavin, *Cooperative Learning Teori, Riset dan Praktik*, h. 201.

menerima pengajaran secara langsung mengenai strategi-strategi metakognitif dalam program CIRC.¹¹

CIRC bertujuan untuk mengembangkan berpikir kritis peserta didik, kegiatan CIRC membuat peserta didik belajar bagaimana memecahkan masalah, saling membantu, belajar bersama, meminta pendapat, mensintesis, membela, mendengarkan peserta didik yang lain, dan mengajukan suatu pertanyaan yang relevan.¹²

2. Langkah-langkah Model Pembelajaran CIRC (*Cooperative Integrated Reading and Composition*)

Langkah-langkah model pembelajaran CIRC sebagai berikut:¹³

- a. Membentuk suatu kelompok heterogen yang terdiri dari empat orang,
- b. Pendidik memberikan bahan bacaan (wacana) yang disesuaikan dengan materi bahan ajar,
- c. Peserta didik bekerja sama (membaca secara bergantian, kemudian menemukan hal pokok atau kata kunci, lalu memberikan tanggapannya) terhadap wacana kemudian menulis hasil kolaboratifnya,
- d. Mempresentasikan hasil kerja kelompoknya, dan
- e. Refleksi.

¹¹ Robert Slavin, *Cooperative Learning Teori, Riset dan Praktik*, h. 203.

¹² Dewi, Daud dan Ratman, "Penerapan Model Pembelajaran Kooperatif Tipe Cooperative, Integrated, Reading and Composition (CIRC) Pada Materi Struktur Atom dan Sistem Periodik Unsur Kelas X SMAN 1 Pasangkayu", *Journal Akademika Kimia*, Vol. 3 No.1 (2014), h.51-52. jurnal.untad.ac.id. (Diakses 28 Desember 2018).

¹³ Sain Hanafy, *Model Pembelajaran*, h. 39.

3. Kelebihan Model Pembelajaran CIRC (*Cooperative Integrated Reading and Composition*)

Menurut Saryuniarti dan Zahrotus dalam bukunya yang berjudul “*Model Pembelajaran Cooperative Integrated Reading and Composition*” kelebihan model pembelajaran CIRC sebagai berikut:¹⁴

- a. Meningkatkan keterampilan siswa dalam menyelesaikan soal pemecahan masalah
- b. Dominasi pendidik dalam pembelajaran berkurang
- c. Peserta didik termotivasi pada hasil secara teliti, karena bekerja dalam kelompok
- d. Para peserta didik bisa memahami makna soal dan saling mengecek pekerjaannya
- e. Membantu peserta didik yang lemah
- f. Meningkatkan hasil belajar terkhusus pada penyelesaian soal yang berbentuk pemecahan masalah
- g. Pengalaman dan kegiatan belajar peserta didik akan selalu relevan dengan tingkat perkembangannya
- h. Seluruh kegiatan belajar lebih bermakna bagi peserta didik sehingga hasil belajarnya akan bertahan lebih lama
- i. Membangkitkan motivasi belajar, memperluas wawasan dan aspirasi pendidik.

¹⁴ Dewi, Daud dan Ratman, “Penerapan Model Pembelajaran Kooperatif Tipe Cooperative, Integrated, Reading and Composition (CIRC) Pada Materi Struktur Atom dan Sistem Periodik Unsur Kelas X SMAN 1 Pasangkayu”, *Journal Akademika Kimia*, Vol. 3 No.1 (2014), h.52. jurnal.untad.ac.id. (Diakses 28 Desember 2018).

4. Kelemahan Model Pembelajaran CIRC (*Cooperative Integrated Reading and Composition*)

Kelemahan model pembelajaran CIRC menurut Slavin yakni model pembelajaran ini hanya dapat digunakan pada mata pelajaran yang menggunakan bahasa sehingga mata pelajaran seperti matematika dan pelajaran lain yang menggunakan prinsip menghitung tidak dapat menggunakan model ini karena model ini menekankan pada aspek membaca, menulis dan seni bahasa.¹⁵

Berdasarkan kelemahan di atas maka guru harus menyesuaikan mata pelajaran, materi, dan model pembelajaran yang akan digunakan. Presentasi tiap kelompok, bisa dipilih secara random agar semua anggota kelompok berusaha untuk menguasai pekerjaannya sehingga bukan hanya siswa yang pintar saja yang mewakili kelompoknya untuk presentasi.¹⁶

B. Model Pembelajaran GI (*Group Investigation*)

1. Pengertian Model Pembelajaran GI (*Group Investigation*)

Group Investigation merupakan model pembelajaran kooperatif yang mengharuskan peserta didik untuk aktif dan berpartisipasi dalam proses pembelajaran dengan cara menggali/mencari informasi/materi yang akan dipelajari peserta didik secara mandiri.¹⁷ *Group investigation* adalah pembelajaran

¹⁵ Lucia dan Firosalia, “Efektivitas Model Pembelajaran Tipe Group Investigation (GI) dan Cooperative Integrated Reading and Composition (CIRC) dalam Meningkatkan Kreativitas Berfikir Kritis dan Hasil Belajar IPS siswa kelas 4”, *Journal FGSD FKIP Universitas Kristen Satya Wacana*, Vol. 6 No.3 (2016), h. 222. ejournal.uksw.edu. (Diakses 28 Desember 2018).

¹⁶ Lucia dan Firosalia, “Efektivitas Model Pembelajaran Tipe Group Investigation (GI) dan Cooperative Integrated Reading and Composition (CIRC) dalam Meningkatkan Kreativitas Berfikir Kritis dan Hasil Belajar IPS siswa kelas 4”, *Journal FGSD FKIP Universitas Kristen Satya Wacana*, Vol. 6 No.3 (2016), h. 222. ejournal.uksw.edu. (Diakses 28 Desember 2018).

¹⁷ Bintang, Laela dan Wisno, “Model Pembelajaran Group Investigation (GI) dan Think Pair Share (TPS) terhadap Kemampuan Berfikir Kritis”, *Journal AKSIOMA*, Vol. 8 No. 2 (2017), h. 2. garuda.ristekdikti.go.id. (Diakses 28 Desember 2018).

menyenangkan yang melibatkan aktivitas peserta didik yang membuatnya lebih bersemangat untuk mengikuti pembelajaran.¹⁸

Model pembelajaran GI menekankan pada proses pencarian pengetahuan dari pada transfer pengetahuan. Peserta didik dipandang sebagai subjek belajar yang dilibatkan secara aktif dalam proses pembelajaran peserta didik diarahkan untuk menemukan sendiri berbagai fakta, membangun konsep, dan nilai-nilai baru yang diperlukan untuk kehidupannya.¹⁹ GI melibatkan peserta didik sejak perencanaan, baik dalam penentuan topik maupun cara untuk mempelajarinya melalui investigasi.²⁰ Peserta didik dilatih untuk berpikir ilmiah untuk menghadapi permasalahan dan memecahkannya. Peran pendidik sebagai fasilitator dalam membimbing peserta didik menyelesaikan tugas atau materi yang diberikan. Keberhasilan pelaksanaan investigasi suatu kelompok sangat tergantung dengan latihan-latihan komunikasi dan berbagai keterampilan sosial lainnya.²¹

Group investigation cocok untuk kegiatan studi proyek terintegrasi, yang mengarah pada kegiatan analisis, perolehan, dan sintesis informasi untuk memecahkan masalah. Kesuksesan pelaksanaan GI tergantung dari pelatihan awal dalam penguasaan sosial dan keterampilan komunikasi. Memberikan kesempatan bagi masing-masing anggota kelompok untuk memberikan kontribusinya dari

¹⁸ Lucia dan Firosalia, "Efektivitas Model Pembelajaran Tipe Group Investigation (GI) dan Cooperative Integrated Reading and Composition (CIRC) dalam Meningkatkan Kreativitas Berfikir Kritis dan Hasil Belajar IPS siswa kelas 4", *Journal FGSD FKIP Universitas Kristen Satya Wacana*, Vol. 6 No.3 (2016), h. 221. ejournal.uksw.edu. (Diakses 28 Desember 2018).

¹⁹ Nadlifa dan Novy, "Penerapan Model Pembelajaran Group Investigation untuk Meningkatkan Hasil Belajar Siswa", *Journal Biologi dan Pembelajaran Biologi*, Vol. 1 No.1 (2016), h. 31. Jurnal.unmuhjember.ac.id. (Diakses 02 Januari 2019).

²⁰ Asih Widi Wisudawati dan Eka Sulistyowati, "*Metodologi Pembelajaran IPA*", (Cet.III; Jakarta: PT Bumi Aksara 2017), h. 65.

²¹ Nadlifa dan Novy, "Penerapan Model Pembelajaran Group Investigation untuk Meningkatkan Hasil Belajar Siswa", *Journal Biologi dan Pembelajaran Biologi*, Vol. 1 No.1 (2016), h. 31. Jurnal.unmuhjember.ac.id. (Diakses 02 Januari 2019).

tugas-tugas akademik yang diberikan, tidak hanya sekedar dirancang untuk memperoleh jawaban dari suatu pertanyaan yang bersifat faktual (apa, dimana, siapa, atau sejenisnya). Strategi belajar kooperatif GI sangat ideal diterapkan dalam pembelajaran IPA (Biologi). Topik materi biologi yang cukup luas dan desain tugas-tugas atau sub-sub topik yang mengarah kepada kegiatan metode ilmiah, diharapkan peserta didik dalam kelompok masing-masing bisa saling memberi kontribusi berdasarkan pengalamannya. Selanjutnya tahapan pelaksanaan investigasi para peserta didik mencari informasi dari berbagai sumber, baik di dalam kelas/sekolah maupun di luarnya. Peserta didik kemudian melakukan sintesis dan evaluasi terhadap informasi yang sudah diperoleh dalam upaya untuk membuat laporan ilmiah sebagai hasil kelompok.²²

2. Langkah-langkah Model Pembelajaran GI (*Group Investigation*)

Langkah-langkah model pembelajaran GI yakni: membentuk kelompok, penentuan topik yang akan di bahas, melakukan investigasi antara anggota kelompok dengan tujuan menemukan pokok pikiran dari bacaan, masing-masing kelompok membuat laporan tertulis, mempresentasikan laporan yang telah dibuat oleh setiap kelompok, evaluasi/penilaian dari pendidik maupun dari peserta didik yang berasal dari kelompok yang berbeda.²³

Implementasi/pelaksanaan model pembelajaran GI dalam pembelajaran, secara umum dibagi menjadi enam langkah, sebagai berikut:²⁴

²² Rusman, *Model- Model Pembelajaran Mengembangkan Profesionalisme Guru* (Cet. VI : Jakarta; Rajawali Pers, 2016), h. 221.

²³ Lucia dan Firosalia, “Efektivitas Model Pembelajaran Tipe Group Investigation (GI) dan Cooperative Integrated Reading and Composition (CIRC) dalam Meningkatkan Kreativitas Berfikir Kritis dan Hasil Belajar IPS siswa kelas 4”, *Journal FGSD FKIP Universitas Kristen Satya Wacana*, Vol. 6 No.3 (2016), h. 221. ejournal.uksw.edu. (Diakses 28 Desember 2018).

²⁴ Rusman, *Model- Model Pembelajaran Mengembangkan Profesionalisme Guru*, h. 221-222.

- a. Mengidentifikasi topik dan mengorganisasikan peserta didik ke dalam kelompok (para peserta didik menelaah sumber-sumber informasi, memilih topik, dan mengategorisasi saran-saran para peserta didik bergabung ke dalam kelompok belajar dengan pilihan topik yang sama, komposisi kelompok didasarkan atas ketertarikan topik yang sama dan heterogen, pendidik sebagai fasilitator untuk mendapatkan informasi)
- b. Merencanakan tugas-tugas belajar (direncanakan secara bersama-sama oleh para peserta didik dalam kelompoknya masing-masing, yang meliputi: apa yang kita selidiki; bagaimana kita melakukannya, siapa sebagai apa-pembagian kerja; untuk tujuan apa topik ini di investigasi)
- c. Melaksanakan investigasi (peserta didik mencari informasi, menganalisis data, dan membuat kesimpulan; setiap anggota kelompok harus berkontribusi kepada usaha kelompok; para peserta didik bertukar pikiran, mendiskusikan, mengklarifikasi, dan mensintesis ide-ide)
- d. Menyiapkan laporan akhir (anggota kelompok menentukan pesan-pesan esensial proyeknya; merencanakan apa yang akan dilaporkan dan bagaimana membuat presentasinya; membentuk panitia acara untuk mengoordinasikan rencana presentasi);
- e. Mempresentasikan laporan akhir (presentasi dibuat untuk keseluruhan kelas dalam berbagai macam bentuk; bagian-bagian presentasi harus secara aktif dapat melibatkan pendengar (kelompok lainya); pendengar mengevaluasi kejelasan presentasi menurut kriteria yang telah ditentukan keseluruhan kelas)
- f. Evaluasi (para peserta didik berbagai mengenai balikan terhadap topik yang dikerjakan, kerja yang telah dilakukan, dan pengalaman-pengalaman afektifnya; pendidik dan peserta didik berkolaborasi dalam mengevaluasi

pembelajaran; asesmen diarahkan untuk mengevaluasi pemahaman konsep dan keterampilan berpikir kritis).

Implementasi model pembelajaran GI, setiap kelompok mempresentasikan hasil investigasi di depan temannya. Tugas kelompok lain, melakukan evaluasi terhadap kelompok lain yang telah presentasi.²⁵

3. Kelebihan Model Pembelajaran GI (*Group Investigation*)

Kelebihan Model pembelajaran GI bisa meningkatkan keterampilan inquiri kompleks dan kemampuan berpikir tingkat tinggi. Kegiatan dalam pembelajaran terfokus pada peserta didik sehingga pengetahuannya benar-benar diserap dengan sangat baik. Pembelajaran ini bisa menambah keterampilan sosial peserta didik dimana peserta didik dilatih untuk bekerja sama dengan peserta didik lain, meningkatkan pengembangan *softskills* (kritis, komunikatif, kreatif) dan *group process skill* (manajemen kelompok).²⁶

Kelebihan yang lain dari model pembelajaran GI, sebagai berikut:²⁷

- a. Peserta didik yang berpartisipasi cenderung menyumbangkan ide dan berdiskusi,
- b. Kerja sama dan gaya bicara peserta didik dapat diobservasi,
- c. Peserta didik dapat belajar kooperatif lebih aktif, hal itu bisa menambah interaksi sosialnya,
- d. Mendorong peserta didik untuk berpartisipasi aktif, sehingga pengetahuan yang diperoleh peserta didik bisa ditransfer kesituasi diluar kelas,

²⁵ Rusman, *Model- Model Pembelajaran Mengembangkan Profesionalisme Guru*, h. 222.

²⁶ Lucia dan Firosalia, "Efektivitas Model Pembelajaran Tipe Group Investigation (GI) dan Cooperative Integrated Reading and Composition (CIRC) dalam Meningkatkan Kreativitas Berfikir Kritis dan Hasil Belajar IPS siswa kelas 4", *Journal FGSD FKIP Universitas Kristen Satya Wacana*, Vol. 6 No.3 (2016), h. 221. ejournal.uksw.edu. (Diakses 28 Desember 2018).

²⁷ Nadlifa dan Novy, "Penerapan Model Pembelajaran Group Investigation untuk Meningkatkan Hasil Belajar Siswa", *Journal Biologi dan Pembelajaran Biologi*, Vol. 1 No.1 (2016), h. 31. Jurnal.unmuhjember.ac.id. (Diakses 02 Januari 2019).

- e. GI memungkinkan pendidik untuk lebih informal,
- f. Meningkatkan penampilan dan prestasi belajar peserta didik.

4. Kekurangan Model Pembelajaran GI (*Group Investigation*)

Kelemahan model pembelajarana GI (*Group Investigation*) yakni membutuhkan struktur kelas yang lebih rumit, pendekatan yang mengutamakan keterlibatan peserta didik dalam bertukar pikiran, sehingga tujuan pembelajaran tidak akan tercapai pada peserta didik yang tidak turut aktif, memerlukan waktu belajar yang lebih lama, memerlukan waktu untuk penyesuaian sehingga suasana kelas mudah ribut/gaduh. Solusinya ketika membagi kelompok perlu diperhatikan karakteristik peserta didiknya supaya yang kurang aktif tidak semuanya jadi satu kelompok.²⁸

C. Hasil Belajar

1. Pengertian Belajar

Secara psikologis, belajar ialah suatu proses perubahan yakni perubahan tingkah laku seseorang sebagai hasil dari interaksinya dengan lingkungan untuk memenuhi kebutuhan hidupnya.²⁹ “Belajar merupakan proses usaha yang dikerjakan seseorang untuk memperoleh suatu perubahan tingkah laku yang baru secara keseluruhan, sebagai hasil pengalamannya sendiri dalam interaksi dengan lingkungannya”.³⁰

Hampir semua keterampilan, pengetahuan, kebiasaan, kecakapan, sikap manusia terbentuk serta kegemaran, diubah serta berkembang karena belajar dan berlangsung sepanjang hayat. Belajar ialah proses yang urgent dialami setiap

²⁸ Lucia dan Firosalia, “Efektivitas Model Pembelajaran Tipe Group Investigation (GI) dan Cooperative Integrated Reading and Composition (CIRC) dalam Meningkatkan Kreativitas Berfikir Kritis dan Hasil Belajar IPS siswa kelas 4”, *Journal FGSD FKIP Universitas Kristen Satya Wacana*, Vol. 6 No.3 (2016), h. 221. ejournal.uksw.edu. (Diakses 28 Desember 2018).

²⁹ Slameto, *Belajar dan Faktor-faktor yang Mempengaruhinya*, h. 2.

³⁰ Slameto, *Belajar dan Faktor-faktor yang Mempengaruhinya*, h. 2.

orang dalam konsep belajar diperlukan pemahaman yang benar, terutama bagi seorang guru yang berperan langsung dalam proses belajar mengajar.³¹

Kehidupan setiap hari, istilah belajar diartikan secara luas. Hal ini karena aktivitas belajar ini timbul dalam berbagai bentuk. Ada dalam bentuk membaca, menghafal ayat suci al-Qur`an, mencatat hasil pelajaran, hingga menirukan sikap seorang tokoh dalam tv, ini semua disebut belajar. Beberapa ahli memberikan definisinya yang tentang belajar. Beberapa definisi belajar yang dapat dikemukakan di sini adalah:³²

- a. Harold Spears menyatakan bahwa "*learning is to observe, to read, to imitate, to try something themselves, to listen, to follow direction* (belajar adalah mengamati, membaca, mengimitasi, mencoba sesuatu sendiri, mendengarkan, mengikuti petunjuk)". Definisi ini lebih menekankan terhadap kegiatan-kegiatan yang dikerjakan ketika manusia belajar.
- b. Lester D. Crow dan Alice Crow menyatakan bahwa belajar merupakan perolehan kebiasaan, pengetahuan, dan sikap, termasuk cara baru untuk melakukan sesuatu serta usaha-usaha manusia untuk mengatasi kendala. Belajar menggambarkan perubahan progresif tingkah laku manusia saat bereaksi terhadap tuntutan yang diperhadapkan padanya. Belajar memungkinkan seseorang memuaskan perhatian atau meraih cita-citanya. Definisi ini lebih menekankan pada perubahan yang dialami seseorang setelah belajar.
- c. Cronbach, dalam bukunya berjudul "*Educational Psychology*" menyatakan bahwa *learning is shown by a change in behavior as a result of experience* (belajar ditunjukkan oleh perubahan tingkah laku sebagai hasil pengalaman).

³¹ Nyayu Khodijah, *Psikologi Pendidikan* (Cet.4 : Jakarta;Rajawali pers,2017), h.47.

³² Nyayu Khodijah, *Psikologi Pendidikan*, h.47-50

Definisi ini juga menekankan pada perubahan, akan tetapi dijelaskan juga bahwa perubahan yang dimaksud adalah perubahan tingkah laku.

- d. Hilgard dan Bower dalam buku mereka yang berjudul "*Theories of Learning*" berpendapat bahwa belajar merupakan suatu proses dimana sebuah aktivitas dibentuk atau diubah melalui reaksi terhadap situasi yang dihadapi, yang mana karakteristik perubahan tersebut bukan disebabkan oleh kecenderungan respons alami, kematangan atau perubahan sementara karena sesuatu hal (misalnya: kelelahan, obat-obatan, dan sebagainya) (*learning is the process by which and activity originates or is changed through reacting to an encountered situation, provided that the characteristics of the change in activity cannot be explained on the basis of native response tendencies, maturation, or temporary states of the organism (e.g., fatigue, drugs, etc.)*). Definisi ini menekankan belajar sebagai proses, bukan sebagai hasil seperti kebanyakan definisi sebelumnya.
- e. Gagne dan Briggs dalam bukunya yang berjudul "*Principles of Instructional Design*" bahwa belajar sebagai serangkaian proses kognitif yang mentransformasi stimulasi dari lingkungan ke dalam beberapa fase pemrosesan informasi yang dibutuhkan untuk memperoleh suatu kapabilitas yang baru (*learning is the set of cognitive processes that transforms the stimulation from the environment into the several phases of information processing required for acquiring a new capability*). Definisi ini menekankan pada proses, dan ditegaskan bahwa proses yang dimaksud adalah kognitif.
- f. Bell-Gredler menyatakan belajar ialah proses perolehan berbagai kompetensi, keterampilan, dan sikap (*learning is the process by which human being acquire a vast variety of competencies, skills, and attitudes*). Definisi ini juga menekankan pada proses, tetapi tidak menjelaskan proses yang dimaksudnya.

- g. Catherine Twomey Fosnot dkk. dalam buku mereka yang berjudul *“Constructivism: Theory, Perspective, and Practice”* mengatakan bahwa belajar merupakan suatu proses pengaturan dalam diri seseorang yang berjuang dengan konflik antara model pribadi yang telah ada dan hasil pemahaman yang baru tentang dunia ini sebagai hasil konstruksi, manusia merupakan makhluk yang membuat makna melalui kegiatan sosial, dialog, dan debat (*Learning is view as a self regulatory process of struggling with the conflict between existing personal models of the world and discrepant new insight, constructing new representation and models of reality as a human meaning-making venture with culturally developed tools and symbols, and further negotiating such meaning through cooperative social activity, discourse and debate*). Definisi ini menekankan pada proses, dan prosesnya dijelaskan berdasarkan paradigma konstruktivis.
- h. Paul Eggen dan Don Kauchak dalam buku mereka yang berjudul *“Educational Psychology Windows on Classrooms”* mengemukakan definisi belajar berdasarkan perspektif kognitif, yaitu: belajar merupakan perubahan struktur mental individu yang memberikan kapasitas untuk menunjukkan perubahan tingkah laku (*learning is a change in a person's mental structure that provides the capacity to demonstrate change in behavior*). Definisi ini juga menekankan belajar sebagai proses yang berdasarkan paradigma kognitif.
- i. Sumadi Suryabrata mengemukakan bahwa belajar merupakan proses yang mempunyai tiga ciri, yakni: (1) proses yang membawa perubahan (baik aktual maupun potensial), (2) perubahan pada pokoknya didapatkan kecakapan baru, dan (3) perubahan terjadi sebab usaha (secara sengaja). Definisi ini menekankan pada hasil belajar berupa perubahan pada diri seseorang.

Berbagai pengertian belajar di atas yang menurut para ahli mendefinisikan belajar secara berbeda. Namun, jika diperhatikan secara lanjut ada beberapa kesamaan serta dapat dipadukan dengan tujuan memperoleh sebuah pemahaman tentang belajar. Berdasarkan definisi-definisi itu, sehingga diperoleh kesimpulannya itu:³³

- a. Belajar merupakan proses yang memungkinkan manusia mendapat serta pembentuk kompetensinya, keterampilannya, serta memunculkan sikap baru pada dirinya;
- b. Proses belajar terjadi berdasarkan suatu latihan, pengalaman dan interaksi-interaksi sosial yang melibatkan proses-proses mental internal;
- c. Hasil belajar dibuktikan dengan terjadinya perubahan tingkah laku (baik aktual atau pun potensial);
- d. Perubahan bersifat relatif permanen yang diperoleh dari belajar.

Perubahan yang terjadi pada diri manusia terlalu banyak jenis ataupun sifatnya sebab tidak setiap perubahan dalam diri manusia ialah perubahan dalam artian belajar. Misalkan tangan seseorang yang bernama Ali menjadi bengkok karena patah ditabrak mobil truk, perubahan tersebut tidak bisa dimaksudkan ke dalam perubahan dalam artian belajar. Begitu halnya dengan perubahan perilaku orang yang bernama Junaedi yang sedang dalam kondisi mabuk karena habis minum khamar, perubahan pada aspek pertumbuhan, kematangan, serta perkembangannya bukan termasuk perubahan dalam artian belajar.³⁴

Menurut penulis belajar adalah terjadinya suatu perubahan perilaku dalam diri seseorang sebagai hasil dari latihan yang diakibatkan adanya interaksi antara stimulus dan respon.

³³ Nyayu Khodijah, *Psikologi Pendidikan*, h.50-51.

³⁴ Slameto, *Belajar dan Faktor-faktor yang Mempengaruhinya*, h. 2-3.

2. Pengertian Hasil Belajar

Hasil belajar selalu digunakan sebagai ukuran untuk mengetahui seberapa jauh peserta didik menguasai materi yang telah diajarkan. Hasil belajar dapat dijelaskan dengan memahami dua kata yang membentuknya, yakni “hasil” dan “belajar”. Pengertian hasil menunjukkan pada suatu perolehan akibat dilakukannya suatu kegiatan atau proses yang mengakibatkan berubahnya input secara fungsional, sedangkan belajar dilakukannya untuk mengusahakan adanya perubahan perilaku pada individu yang belajar.³⁵

Hasil belajar merupakan bukti kesuksesan/keberhasilan yang sudah dicapai peserta didik dimana setiap kegiatan bisa memberikan suatu perubahan yang khas, hasil belajar meliputi motivasi, keaktifan, keterampilan proses dan prestasi belajar. Hasil belajar merupakan hasil yang diperoleh dalam bentuk angka atau skor setelah peserta didik diberikan tes hasil belajar dalam waktu tertentu.³⁶

Proses belajar mengajar selalu menghasilkan hasil belajar yang dicapai. Penentuan raport sebagai gambaran tentang keberhasilan belajar. Proses mengajar, peserta didik mengalami pengalaman belajar, kemampuan-kemampuan yang dimiliki oleh peserta didik setelah menerima pengalaman tersebut merupakan hasil belajar.³⁷

Hasil belajar merupakan hal yang dapat dipandang dari dua sisi yaitu sisi peserta didik dan sisi pendidik. Sisi peserta didik, hasil belajar adalah tingkat

³⁵ Anggraini dan Elvira, “Peningkatan Hasil Belajar IPA melalui Model Discovery Learning Siswa Kelas IV SDN Gedanganak 02”, *Journal Mitra Pendidikan*, Vol. 1 No.6 (2017), h. 710. <https://e-jurnalmitrapendidikan.com> (Diakses 02 Januari 2019).

³⁶ Anggraini dan Elvira, “Peningkatan Hasil Belajar IPA melalui Model Discovery Learning Siswa Kelas IV SDN Gedanganak 02”, *Journal Mitra Pendidikan*, Vol. 1 No.6 (2017), h. 710. <https://e-jurnalmitrapendidikan.com> (Diakses 02 Januari 2019).

³⁷ Anggraini dan Elvira, “Peningkatan Hasil Belajar IPA melalui Model Discovery Learning Siswa Kelas IV SDN Gedanganak 02”, *Journal Mitra Pendidikan*, Vol. 1 No.6 (2017), h. 710-711. <https://e-jurnalmitrapendidikan.com> (Diakses 02 Januari 2019).

perkembangan mental yang lebih baik bila dibandingkan pada saat belum belajar.³⁸

Howard Kingsley membagi 3 macam hasil belajar: (1) Keterampilan dan kebiasaan; (2) Pengetahuan dan pengertian; dan (3) Sikap dan cita-cita. Pendapat dari Howard Kingsley ini menunjukkan hasil perubahana dari semua proses belajar. Hasil belajar ini akan melekat terus pada diri peserta didik karena telah menjadi bagian dalam kehidupan peserta didik.³⁹

Berdasarkan uraian di atas maka dapat disimpulkan bahwa hasil belajar adalah suatu penilaian akhir dari proses dan pengenalan yang telah dilakukan secara berulang-ulang. Serta akan tersimpan dalam jangka waktu lama atau bahkan tidak akan hilang selama-lamanya karena hasil belajar turut serta dalam membentuk pribadi individu yang selalu ingin mencapai hasil yang lebih baik lagi sehingga akan mengubah cara berpikir serta menghasilkan perilaku kerja yang lebih baik.⁴⁰

Hasil belajar adalah terjadinya perubahan pada diri siswa ditinjau dari tiga aspek yaitu kognitif, afektif, dan psikomotorik.⁴¹ Hasil belajar adalah istilah yang digunakan untuk menunjukkan tingkat keberhasilan yang dicapai oleh seseorang setelah melakukan usaha tertentu yang merupakan hasil dari suatu interaksi

³⁸ Sulastri, Imran dan Arif, "Meningkatkan Hasil Belajar Siswa Melalui Strategi Pembelajaran Bermasis Masalah pada Mata Pelajaran IPS di Kelas V SDN Limbo Makmur Kecamatan Bumi Raya", *Journal Kreatif Tadulako Online*, Vol. 3 No. 1 (2016), h. 92. <https://media.neliti.com> (Diakses 02 Januari 2019).

³⁹ Nana Sudjana, *Penilaian Hasil Proses Belajar Mengajar*. (Bandung: PT Remaja Rosdikarya, 2005), h. 85.

⁴⁰ Sulastri, Imran dan Arif, "Meningkatkan Hasil Belajar Siswa Melalui Strategi Pembelajaran Bermasis Masalah pada Mata Pelajaran IPS di Kelas V SDN Limbo Makmur Kecamatan Bumi Raya", *Journal Kreatif Tadulako Online*, Vol. 3 No. 1 (2016), h. 92. <https://media.neliti.com> (Diakses 02 Januari 2019).

⁴¹ Nur Rahma Fitrawati, "*Penerapan Model Pembelajaran Kooperatif Tipe CO-OP CO-OP dalam Meningkatkan Hasil belajar Siswa Pada Pokok Bahasan Sistem Gerak di Kelas VIII MTSN Model Makassar*". *Skripsi* (Makassar: Fak Tarbiyah Dan Keguruan UIN alauddin , 2012), h. 21.

belajar dan mengajar. Hasil belajar dapat diukur langsung dengan menggunakan tes dan wawancara.⁴²

Hasil belajar merupakan hasil proses belajar atau proses pembelajaran, pelaku yang aktif dalam belajar ialah peserta didik dan pelaku aktif pembelajaran ialah pendidik. Hasil belajar adalah hal yang dipandang dari dua sisi. Dari sisi peserta didik, hasil belajar merupakan “tingkat perkembangan mental” yang lebih baik bila dibandingkan pada saat pra-belajar. Tingkat perkembangan mental yang dimaksud yakni terwujud pada jenis-jenis ranah kognitif, afektif, dan psikomotor. Sudut pandang pendidik, hasil belajar adalah saat terselesaikannya bahan/materi pelajaran.⁴³

Hasil belajar merupakan seluruh kecakapan dan kemampuan yang dimiliki oleh peserta didik setelah ia menerima pengalaman belajar atau segala hal yang diperoleh melalui proses belajar mengajar di sekolah, yang diukur dengan menggunakan tes belajar dan dinyatakan dengan angka.⁴⁴

Hasil belajar adalah kemampuan-kemampuan yang dimiliki peserta didik setelah menerima pengalaman belajar. Sistem pendidikan nasional rumusan tujuan pendidikan, baik tujuan kurikuler maupun tujuan intruksional menggunakan klasifikasi hasil belajar dari Benyamin Bloom yang secara garis besar membagi menjadi 3 ranah, yaitu:⁴⁵

⁴² Dimiyati dan Mujiono, “*Belajar dan Pembelajaran*”. (Jakarta: Rineka Cipta 2009), h. 200.

⁴³ Dimiyati dan Mujiono, “*Belajar dan Pembelajaran*”. h. 250-251.

⁴⁴ Nur Rahma Fitrawati, “*Penerapan Model Pembelajaran Kooperatif Tipe CO-OP CO-OP dalam Meningkatkan Hasil belajar Siswa Pada Pokok Bahasan Sistem Gerak di Kelas VIII MTSN Model Makassar*”. *Skripsi* (Makassar: Fak Tarbiyah Dan Keguruan UIN alauddin , 2012), h. 22.

⁴⁵ Nur Rahma Fitrawati, “*Penerapan Model Pembelajaran Kooperatif Tipe CO-OP CO-OP dalam Meningkatkan Hasil belajar Siswa Pada Pokok Bahasan Sistem Gerak di Kelas VIII MTSN Model Makassar*”. *Skripsi* (Makassar: Fak Tarbiyah Dan Keguruan UIN alauddin , 2012), h. 22-23.

- a. Ranah kognitif; berkenaan dengan hasil intelektual yang terdiri dari 6 aspek yakni, pengetahuan/ ingatan, pengalaman, aplikasi, analisis, sintesis dan evaluasi. Kedua aspek pertama disebut kognitif tingkat rendah dan keempat aspek berikutnya disebut kognitif tingkat tinggi.
- b. Ranah afektif; berkenaan dengan sikap yang terdiri dari 5 aspek yakni penerimaan, jawaban/reaksi, penilaian, organisasi, dan internalisasi.
- c. Ranah psikomotorik; berkenaan dengan hasil belajar keterampilan dan kemampuan bertindak, ada 6 aspek psikomotorik yakni;
 1. Gerakan refleks,
 2. Keterampilan gerakan sadar,
 3. Kemampuan,
 4. Keharmonisan/ketepatan,
 5. Gerakan keterampilan kompleks, dan
 6. Gerakan ekspresif dan interpretatif.

Diantara ketiga ranah tersebut, ranah kognitiflah yang paling banyak dinilai oleh para pendidik di sekolah karena berkaitan dengan kemampuan para peserta didik dalam menguasai isi bahan pengajaran.⁴⁶

3. Ciri-ciri Perubahan Sebagai Hasil Belajar

Proses perubahan yang baru bisa dimaksudkan sebagai hasil belajar jika terdapat ciri-ciri:⁴⁷

- a. Terjadi secara sadar, perubahan yang terjadi pada seseorang sebagai hasil belajarnya itu ia sadari. Maksudnya, individu yang mengalami suatu perubahan ia menyadari akan perubahan yang terjadi dalam dirinya. Seseorang yang tiba-

⁴⁶ Nur Rahma Fitrawati, "Penerapan Model Pembelajaran Kooperatif Tipe CO-OP CO-OP dalam Meningkatkan Hasil belajar Siswa Pada Pokok Bahasan Sistem Gerak di Kelas VIII MTSN Model Makassar". *Skripsi* (Makassar: Fak Tarbiyah Dan Keguruan UIN alauddin , 2012), h. 22.

⁴⁷ Nyayu Khodijah, *Psikologi Pendidikan*, h.51-52.

tiba memiliki sesuatu keahlian karena dia habis terhipnotis tidak bisa disebut sebagai hasil belajar.

- b. Bersifat fungsional, perubahan yang muncul karena proses belajar bersifat fungsional. Maksudnya, perubahan itu memberikan manfaat yang luas. Setidaknya bermanfaat ketika peserta didik akan menempuh suatu ujian, atau bahkan bermanfaat bagi peserta didik dalam menyesuaikan dirinya terhadap lingkungan kehidupan sehari-hari, terutama dalam hal menjaga kelangsungan hidup.
- c. Bersifat aktif dan positif, perubahan yang terjadi sebagai hasil belajar bersifat aktif dan positif. Aktif maksudnya tidak terjadi secara spontan, namun memerlukan suatu usaha dan perilaku dari individu sendiri untuk mencapai perubahan tersebut. Positif maksudnya baik, bermanfaat, serta sesuai dengan harapan. Positif juga berarti mengandung nilai plus atau nilai tambah terhadap individu.
- d. Bukan bersifat sementara, perubahan disebabkan karena hasil belajar tidak bersifat sementara, namun bersifat relatif tetap. Seorang yang seketika mampu melompati bara api yang besar karena ia ingin menyelamatkan dirinya dari kobaran api itu atau akan bahaya terbakarnya, ketika peristiwa kebakaran selesai ia tidak dapat lagi melakukan lompatannya, hal tersebut tidak bisa disebut perubahan karena belajar.
- e. Bertujuan dan terarah, perubahan yang terjadi karena belajar pasti bertujuan dan terarah. Maksudnya, perubahan itu tidak terjadi tanpa adanya unsur kesengajaan dari individu untuk mengubah tingkah lakunya. Tidak mungkin manusia yang tidak pernah belajar akan memperoleh hasil belajar yang memuaskan atau maksimal.

- f. Mencakup seluruh aspek perilaku, perubahan yang timbul karena proses belajar umumnya mencakup seluruh aspek perilaku (kognitif, efektif, dan psikomotorik). Ketiga aspek tersebut saling berkaitan, karena perubahan pada satu aspek akan mempengaruhi perubahan pada aspek yang lain.

4. Faktor-Faktor yang Memengaruhi Hasil Belajar

Proses keberhasilan belajar seseorang ditentukan dari berbagai macam faktor. Menurut Ryan “terdapat tiga faktor yang mempengaruhi proses belajar, yakni: (a) aktivitas individu ketika melakukan interaksi dengan lingkungannya; (b) faktor fisiologisnya individu; dan (c) faktor lingkungan yang terdiri atas semua perubahan yang terjadi di sekitar individu itu”. Masrun dan Martaniah berpendapat bahwa “faktor yang mempengaruhi belajar diantaranya yaitu: (a) kemampuan bawaan seorang anak; (b) kondisi fisik serta psikis anak; (c) kemauan belajar seorang anak; (d) sikap seorang murid terhadap guru dan mata pelajarannya serta pengertian ia mengenai kemajuannya sendiri; dan (e) bimbingan.”⁴⁸

Suryabrata menyatakan bahwa faktor yang memengaruhi belajar digolongkan atas dua, yakni:⁴⁹

- a. Faktor yang asalnya dalam diri pembelajar, yaitu: (1) faktor fisiologis, serta (2) faktor psikologis.
- b. Faktor yang asalnya dari luar diri pembelajar, yaitu: (1) faktor sosial, serta (2) faktor non sosial.

Faktor fisiologis yang mempengaruhi belajar terdiri dua macam, yakni:⁵⁰

- a. Keadaan tonus jasmani seseorang pada umumnya. Keadaan tonus jasmani berpengaruh pada kesiapan dan aktivitas belajar seseorang. Individu yang

⁴⁸ Nyayu Khodijah, *Psikologi Pendidikan*, h.58.

⁴⁹ Nyayu Khodijah, *Psikologi Pendidikan*, h.58.

⁵⁰ Nyayu Khodijah, *Psikologi Pendidikan*, h.58-59.

keadaan jasmaninya segar akan siap dan sangat aktif dalam belajar, sebaliknya seseorang yang keadaan jasmaninya lesu, letih dan lelah akan mengalami hambatan untuk menyiapkan dirinya dan melakukan tingkah laku untuk belajar. Keadaan tonus jasmani erat kaitannya dengan asupan gizi yang diterima seseorang adapun penyakit kronis yang ia derita. Kekurangan gizi atau nutrisi akan menimbulkan rasa lesu lekas mengantuk, lekas lelah, dan lain-lain, akibatnya pada ketidak siapan serta kelesuan belajarnya. Munculnya penyakit kronis yang seseorang derita akan sangat mengganggu kegiatan belajarnya.

- b. Keadaan fungsi-fungsi fisiologis tertentu. Keadaan fungsi fisiologis tertentu terutama kesehatan panca indra seseorang akan mempengaruhi belajarnya. Panca indra ialah alat untuk belajar karenanya, berfungsinya alat indra seseorang dengan baik ialah syarat untuk dapatnya belajar berlangsung dengan baik. Indra yang paling urgent dalam hal ini yaitu mata dan telinga karena keduanya merupakan pintu gerbang masuknya berbagai informasi yang diperlukan dalam suatu proses belajar.

Faktor psikologis yang mempengaruhi belajar antara lain:⁵¹

- a. Minat, adanya minat terhadap suatu objek yang ia pelajari akan mendorong seseorang untuk mempelajari dan mencapai hasil belajar yang maksimal. Karena minat adalah komponen psikis yang perannya mendorong individu untuk mencapi tujuan yang ia inginkan, sehingga individu bersedia melakukan aktivitas yang berkisar objek yang ia minati.
- b. Motivasi belajar individu akan menentukan hasil belajar yang ingin ia capai. Bahkan dua orang yang sama perilaku belajarnya, namun dua orang itu memiliki motivasi belajar yang tidak sama maka hasil belajar yang ia peroleh akan relatif berbeda. Maslow mengemukakan motif-motif belajar yaitu:

⁵¹ Nyayu Khodijah, *Psikologi Pendidikan*, h.59-60.

1. Ada kebutuhan fisiknya;
 2. Ada kebutuhan akan rasa amannya;
 3. Ada kebutuhan akan kecintaannya serta penerimaan dari orang lain;
 4. Ada kebutuhan ingin memperoleh kehormatan;
 5. Ada kebutuhan ingin aktualisasi dirinya.
- c. Inteligensi, adalah modal pertama mengerjakan kegiatan belajar serta memperoleh hasil belajar maksimal. Seseorang yang inteligensinya dibawa rata-rata tidak akan dapat memperoleh hasil belajar yang melampaui orang yang inteligensinya tinggi.
- d. Memori, adalah kemampuan untuk menyimpan, merekam, serta mengungkap kembali apa yang sudah seseorang pelajari akan membantunya dalam hal proses belajarnya serta untuk meraih hasil belajar yang jauh lebih baik baginya.
- e. Emosi, penelitian tentang otak yang menunjukkan bahwa emosi yang positif akan membantu kerja saraf otak untuk “merekatkan” apa yang sudah dipelajari masuk ke dalam memori. Sebab informasi-informasi pelajaran yang dikirim ke pusat emosi berjalan tanpa ada halangan.

Faktor sosial yang mempengaruhi belajar adalah faktor manusia baik hadir secara tidak langsung maupun secara langsung. Faktor ini yaitu:⁵²

- a. Orang tua, orang tua diakui berperan sangat penting dalam proses belajar seorang anak. Pola asuhnya orang tua, fasilitas belajar yang orang tua sediakan, perhatian yang ia berikan, serta motivasi merupakan bentuk dukungan belajar yang sangat urgent yang harus diberikan untuk kesuksesan belajar anaknya.

⁵² Nyayu Khodijah, *Psikologi Pendidikan*, h.60-61.

- b. Guru, terutama kompetensi pribadi dan profesional seorang pendidik sangat mempengaruhi proses serta hasil belajar yang akan dicapai peserta didiknya.
- c. Teman-teman, kehadiran orang lain secara tidak langsung atau secara langsung dapat berpengaruh baik ataupun buruk pada belajar seorang anak didik.

Faktor non-sosial yang mempengaruhi belajar itu ialah faktor-faktor luar yang bukan dari faktor manusia itu sendiri yang mempengaruhi proses dan hasil belajarnya, antara lain:⁵³

- a. Keadaan udara, suhu, dan cuaca, yang terlalu dingin atau panas dapat membuat manusia tidak nyaman dalam belajar sehingga ia tidak bisa memperoleh hasil belajar yang baik dan optimal.
- b. Waktu (pagi, siang, dan malam). Sebagian besar seseorang lebih mudah memahami pelajaran yang ia terima pada waktu di pagi hari dibanding pada waktu siang, sore dan malam hari.
- c. Tempat (letak serta pergedungannya). Seseorang sulit untuk belajar di tempat keramaian serta bising.
- d. Alat-alat atau perlengkapan belajar. Pelajaran tertentu ada yang membutuhkan alat, belajar tidak akan memperoleh hasil yang memuaskan atau baik jika alat itu tidak ada.

Uraian-uraian di atas, tampak bahwa faktor yang mempengaruhi belajar itu berbagai macam. Sehingga ketika mendapatkan hasil belajar seorang siswa yang tidak sesuai harapan, kita tidak bisa serta merta menyalahkan bahwa hanya inteligensi atau kecerdasan mereka saja yang menjadi penyebabnya. Faktor-faktor tersebut harus diperhatikan oleh para guru dan kalau memungkinkan maka harus

⁵³ Nyayu Khodijah, *Psikologi Pendidikan*, h.61.

dikondisikan sedemikian rupa guna memperoleh hasil belajar yang betul-betul baik dan maksimal.⁵⁴

D. Pencemaran Lingkungan

Lingkungan menyediakan berbagai sumber daya alam yang dibutuhkan manusia untuk menunjang kehidupannya. Namun berbagai aktivitas manusia yang menghasilkan limbah dibuang ke lingkungan dan sebagian besar tidak dikelola dengan baik. Menurut Peraturan Pemerintah RI No.18 tahun 1999, “limbah adalah suatu usaha dan atau kegiatan”. Terkadang limbah tersebut membahayakan kesehatan atau kehidupan manusia dan makhluk hidup lainnya.⁵⁵

Menurut UU No. 23 Tahun 1997 pasal 1 ayat 12, “pencemaran lingkungan hidup adalah masuknya atau dimasukkannya makhluk hidup, zat, energi, dan atau komponen lain ke dalam lingkungan hidup oleh kegiatan manusia sehingga kualitasnya turun sampai ke tingkat tertentu yang menyebabkan lingkungan hidup tidak dapat berfungsi sesuai dengan peruntukannya”. Polutan adalah bahan penyebab pencemaran. Lingkungan tercemar jika kadar atau jumlah polutan melebihi ambang batas sehingga menyebabkan terganggunya kehidupan makhluk hidup dan menurunnya kualitas atau daya dukung lingkungan.⁵⁶

Ilmu dan teknologi dengan adanya hal tersebut manusia dapat memengaruhi alam dan lingkungan sekitarnya baik secara positif ataupun secara negatif. Dampak negatif dari perkembangan teknologi yaitu terjadinya pencemaran lingkungan atau polusi.⁵⁷

⁵⁴ Nyayu Khodijah, *Psikologi Pendidikan*, h.61.

⁵⁵ Irnaningtyas, *Biologi untuk SMA/MA Kelas X*, (Jakarta: Erlangga, 2016), h. 435.

⁵⁶ Irnaningtyas, *Biologi untuk SMA/MA Kelas X*, h. 435.

⁵⁷ Rachmi Noor Hanifah dan Ikmanda Nugraha, *Kumpulan Materi Panduan Terarah Biologi SMA/SMK (Cet I; Bandung: Kaifa, 2015)*, h. 105.

Polusi merupakan penambahan segala macam substansi ke lingkungan sekitar yang diakibatkan dari kegiatan manusia. Zat yang menyebabkan terjadinya polusi disebut polutan. Zat bisa dikatakan sebagai polutan apabila kadarnya melebihi ambang normal dan berada pada waktu dan tempat yang tidak tepat. Debu, suara, bahan kimia, panas, radiasi dan sebagainya merupakan polutan.⁵⁸

Pencemaran lingkungan terbagi empat macam, yaitu pencemaran udara, pencemaran air, pencemaran tanah, dan pencemaran suara.⁵⁹

1. Pencemaran udara

Polutan yang mencemari udara umumnya berasal dari pembakaran bahan bakar fosil yang tidak sempurna oleh kendaraan bermotor, pembangkit listrik maupun mesin-mesin pabrik. Pembakaran bahan bakar oleh mesin-mesin tersebut akan menghasilkan asap dan gas yang sangat membahayakan kehidupan. Gas-gas asap merupakan oksidasi dari berbagai unsur penyusun bahan bakar misalnya oksida belerang (SO_2 dan SO), oksida karbon (CO_2 dan CO), serta oksida zat lemas (NO dan NO_2). Polutan udara juga dapat berupa persenyawaan hidrokarbon, seperti CFC_s dan CH_4 , karbon asbes, debu tanah, asam sulfat, timbal, pestisida, asam nitrat, dan lain-lain.⁶⁰

Atmosfer bumi tersusun dari 21% gas oksigen, 78% gas nitrogen, 0,032% gas karbon dioksida, 0,93% gas argon dan sejumlah kecil gas-gas lain. Komposisi gas tersebut ialah komposisi atmosfer yang sangat sesuai untuk mendukung kehidupan di bumi. Ketika jumlah gas meningkat akibat peristiwa alam atau sebagai hasil aktivitas manusia, maka terjadilah ketidak seimbangan komposisi atmosfer bumi yang menyebabkan berbagai masalah lingkungan yang berdampak

⁵⁸ Rachmi Noor Hanifah dan Ikmanda Nugraha, *Kumpulan Materi Panduan Terarah Biologi SMA/SMK*, h. 105.

⁵⁹ Irnaningtyas, *Biologi untuk SMA/MA Kelas X*, h. 435-441.

⁶⁰ Slamet Prawirohartono dan Sri Hidayati, *Konsep dan Penerapan Biologi SMA/MA Kelas X*, (Jakarta: Bumi Aksara, 2016), h. 257-261.

pada kondisi kesehatan manusia. Perubahan komposisi atmosfer juga disebabkan karena masuknya berbagai polutan yang bukan merupakan komponen penyusun atmosfer, misalnya *chlorofluorocarbon* (CFC). Meningkatnya kegiatan industri atau penggunaan bahan bakar fosil untuk pengendara motor menyebabkan semakin banyaknya polutan yang terbuang ke udara.⁶¹ Polusi udara umumnya disebabkan oleh pembakaran bahan bakar fosil (BBM atau batu bara) yang berasal dari rumah tangga, industri, ataupun kendaraan bermotor, misalnya sulfurdioksida, karbon dioksida, dan karbon monoksida.⁶²

Berikut ini zat yang dapat menyebabkan pencemaran udara, antara lain:

a. Karbon Monoksida (CO)

Sifat karbon monoksida antara lain tidak berwarna, tidak berasa dan tidak berbau. Karbon monoksida berbentuk gas pada suhu normal dan berbentuk cair pada suhu di bawah -192 derajat C. Gas CO berasal dari sebagian besar gas buangan pembakaran yang tidak sempurna dari bahan fosil (minyak) dan bahan mengandung karbon. Gas CO juga muncul dari dalam tanah yang melalui sumur ataupun kawah gunung. Gas CO mematikan manusia jika berkonsentrasi tinggi.⁶³

b. Nitrogen Oksida (NO_x)

Nitrogen Oksida (NO_x) terbagi atas dua yaitu nitrogen dioksida (NO₂) dan nitrogen monoksida (NO). Alat transportasi dalam hal ini kendaraan bermotor, pembuangan sampah, generator pembangkit listrik dan sebagainya merupakan sumber pencemaran nitrogen oksida. Sifat gas NO yaitu tidak berbau, tidak berwarna, serta dapat teroksidasi oleh oksigen menjadi (NO₂) yang sifatnya toksik. NO₂ berwarna cokelat kemerahan dan berbau menyengat. Gas NO tidak

⁶¹ Irnaningtyas, *Biologi untuk SMA/MA Kelas X*, h. 435.

⁶² Rachmi Noor Hanifah dan Ikmanda Nugraha, *Kumpulan Materi Panduan Terarah Biologi SMA/SMK*, h. 106-107

⁶³ Irnaningtyas, *Biologi untuk SMA/MA Kelas X*, h. 436.

berbahaya dalam kondisi normal, namun dalam konsentrasi tinggi menyebabkan iritasi indra penglihat dan gangguan sistem saraf. Gas NO_2 menyebabkan terjadinya hujan asam yang membahayakan kehidupan tumbuhan dan hewan, penyebab korosi logam dan merapuhkan struktur bangunan dan candi.⁶⁴

c. *Chlorofluorocarbon* (CFC) da Halon

CFC terbentuk dari tiga jenis unsur, yakni klor (Cl), karbon (C) dan flour (F). Unsur halon ditambah dengan brom (Br) yang memiliki unsur seperti CFC. Gas CFC sifatnya tidak mudah terbakar, tidak berbau, dan tidak mudah bereaksi.⁶⁵ Polusi udara oleh CFC (*Chlorofluorocarbon*) memberikan pengaruh besar pada lingkungan.⁶⁶ Manfaat CFC sebagai gas pendorong dalam kain semprot, pengembang busa polimer, pelarut pembersih *microchip* dan pendingin dalam lemari es, AC,⁶⁷ dispenser, dan gas penyemprot macam-macam kosmetik.⁶⁸ Nama dagang CFC yaitu “Freon”. Gas CFC yang naik ke atmosfer merusak laipisan ozon.⁶⁹

Gas CFC sukar terurai, dan bila masuk ke lapisan udara stratosfer akan mengikat ozon, sehingga merusak lapisan ozon yang melindungi organisme bumi dari radiasi sinar ultraviolet. Bila pencemaran CFC semakin meningkat dan berlangsung lama maka lapisan ozon akan berlubang. Akibatnya, pada daerah permukaan tertentu tidak mempunyai penahan radiasi sinar ultraviolet.⁷⁰ Paparan

⁶⁴ Irnaningtyas, *Biologi untuk SMA/MA Kelas X*, h. 436.

⁶⁵ Irnaningtyas, *Biologi untuk SMA/MA Kelas X*, h. 436.

⁶⁶ Slamet Prawirohartono dan Sri Hidayati, *Konsep dan Penerapan Biologi SMA/MA Kelas X*, h.261.

⁶⁷ Irnaningtyas, *Biologi untuk SMA/MA Kelas X*, h. 436.

⁶⁸ Slamet Prawirohartono dan Sri Hidayati, *Konsep dan Penerapan Biologi SMA/MA Kelas X*, h.261.

⁶⁹ Irnaningtyas, *Biologi untuk SMA/MA Kelas X*, h. 436.

⁷⁰ Slamet Prawirohartono dan Sri Hidayati, *Konsep dan Penerapan Biologi SMA/MA Kelas X*, h.261.

sinar ultraviolet semakin tinggi memicu terjadinya kanker kulit serta kerusakan mata pada manusia dan mematikan spesies tumbuhan hal itu diakibatkan menipisnya lapisan ozon.⁷¹

d. Ozon (O₃)

Ozon terdapat dilapisan stratosfer dan lapisan troposfer. Fungsi lapisan stratosfer (10-60 km dari bumi) yaitu melindungi bumi dari sinar ultraviolet yang masuk ke bumi, sedangkan di lapisan troposfer (0-10 km dari bumi) berbahaya pada manusia pada konsentrasi tinggi. Efek yang ditimbulkan pencemaran gas ozon yaitu gangguan paru-paru dan menimbulkan efek pusing. Gas ozon mudah bereaksi dengan zat lain dengan melepaskan satu atom oksigennya menyebabkan O₂ terbentuk.⁷²

e. Gas Rumah Kaca (H₂O, CO₂, CH₄, dan NO)

Lapisan udara yang menyelimuti bumi ialah atmosfer. Atmosfer yang terdiri atas gas-gas yang berfungsi sebagai tameng atau filter perlindungan bumi dari sinar ultraviolet yang menuju bumi dan dari benda langit. Lapisan atmosfer terdiri atas stratosfer, troposfer, termosfer dan mesosfer. Lapisan terendah dan memiliki ketebalan 10 km di atas permukaan bumi ialah troposfer. Lapisan troposfer terdapat gas-gas rumah kaca, seperti uap air (H₂O), karbon dioksida (CO₂), metana (CH₄), ozon (O₃), dan nitrogen oksida (NO). Gas rumah kaca menyebabkan terjadinya efek rumah kaca (*greenhouse effect*).

Efek rumah kaca, terdapat sinar matahari yang menembus lapisan gas rumah kaca dan akan dipantulkan kembali ke bumi sehingga menimbulkan panas yang terperangkap seperti pada “rumah kaca”. Tanpa adanya efek rumah kaca maka suhu di bumi akan sangat dingin. Meningkatnya kadar gas rumah kaca,

⁷¹ Irnaningtyas, *Biologi untuk SMA/MA Kelas X*, h. 436.

⁷² Irnaningtyas, *Biologi untuk SMA/MA Kelas X*, h. 436-437.

seperti CO₂ di udara akibat bahan bakar fosil dan pembakaran hutan yang berlebihan akan meningkatkan efek rumah kaca dan akan menyebabkan pemanasan global (*global warming*). Pemanasan global berdampak pada mencairnya es di kutub sehingga permukaan air laut meningkat dan dampaknya pada perubahan iklim bumi.⁷³

Pemanasan global kini menjadi isu lingkungan yang paling sering dibicarakan karena menyebabkan perubahan lingkungan di seluruh bagian bumi. Pemanasan global merupakan kenaikan suhu yang merata di seluruh bagian bumi akibat efek rumah kaca. Efek rumah kaca terjadi karena panas matahari yang seharusnya dipantulkan oleh permukaan bumi kembali ke angkasa, malah terperangkap oleh gas-gas yang berada di atmosfer. Gas-gas itu dinamakan gas rumah kaca (CO₂, NO, NO₂, SO₂, gas metana, CFC).⁷⁴

f. Belerang Oksida (SO_x)

Belerang oksida dapat berupa SO₂ atau SO₃. Gas SO₂ bersifat tidak mudah terbakar dan berbau menyengat. Gas SO₃ sifatnya reaktif, di udara mudah bereaksi dengan uap air kemudian membentuk asam sulfat yang menyebabkan korosi logam dan hujan asam.⁷⁵ Zat asam yang turun bersama hujan akan mampu merusak, mikroorganisme tanah, tumbuhan, serta menimbulkan gangguan pada kesehatan manusia, mengganggu kehidupan hewan di air tawar, serta kerusakan bahan bangunan.⁷⁶ Belerang oksida berasal dari bahan bakar fosil terutama batu bara. SO₂ di udara berasal dari kendaraan bermotor dan asap pabrik dan

⁷³ Irnaningtyas, *Biologi untuk SMA/MA Kelas X*, h. 437.

⁷⁴ Rachmi Noor Hanifah dan Ikmanda Nugraha, *Kumpulan Materi Panduan Terarah Biologi SMA/SMK*, h. 107.

⁷⁵ Irnaningtyas, *Biologi untuk SMA/MA Kelas X*, h. 438.

⁷⁶ Slamet Prawirohartono dan Sri Hidayati, *Konsep dan Penerapan Biologi SMA/MA Kelas X*, h.261.

membahayakan bagi penderita penyakit pernapasan kronis dan menyebabkan kejang saluran pernapasan.⁷⁷

2. Pencemaran Air

Air termasuk dalam komponen abiotik yang mutlak dibutuhkan oleh semua kehidupan, termasuk manusia. Cadangan air di lingkungan yang memenuhi syarat kesehatan semakin menipis karena semakin besarnya pencemaran terhadap air. Sumber pencemaran air berasal dari limbah rumah tangga, limbah industri, pertanian, pertambangan, pasar dan lain-lain.⁷⁸

Bermacam-macam sifat bahan pencemar. Ada yang mengandung kuman penyakit, ada zat yang pembongkarannya memerlukan banyak oksigen, ada yang mengandung zat racun, mengandung radioaktif, mudah mengendap, mudah larut, panas, dan lain-lain. Mengetahui terjadinya pencemaran pada air yang dikonsumsi, maka dilakukan suatu pengujian. Mengukur beberapa komponen air, misalnya kandungan zat organik, kadar oksigen, kekeruhan, jumlah bakteri, serta zat anorganik.⁷⁹

Penyebabkan pertumbuhan bakteri pembusuk yang meningkat karena adanya bahan organik yang mencemari perairan. Keadaan ini diikuti dengan peningkatan *Biochemical Oxygen Demand* (BOD) atau kadar oksigen dan akan menurunkan kadar *Chemical Oxygen Demand* (COD). Penurunan COD menandakan kadar oksigen di dalam air menurun. Hal ini akan mempengaruhi populasi fauna air, karena hewan air akan berkembang dan hidup pada air yang

⁷⁷ Irnaningtyas, *Biologi untuk SMA/MA Kelas X*, h. 438.

⁷⁸ Slamet Prawirohartono dan Sri Hidayati, *Konsep dan Penerapan Biologi SMA/MA Kelas X*, h.257.

⁷⁹ Slamet Prawirohartono dan Sri Hidayati, *Konsep dan Penerapan Biologi SMA/MA Kelas X*, h.257-258.

cukup oksigennya. Jika penguraian zat pencemar tidak sempurna, warna air akan berubah menjadi hitam, berbau tidak enak dan kotor.⁸⁰

Meningkatkan populasi jenis cacing *Tubifex sp* yang berwarna putih kemerahan dan hidup bergerombol, disebabkan karena meningkatnya pencemaran bahan organik ke dalam ekosistem perairan. Fakta keberadaan cacing *Tubifex sp*. dipergunakan sebagai bioindikator parahnya pencemaran perairan penduduk oleh bahan organik.⁸¹

Pencemaran air ialah masuknya zat lain atau makhluk hidup ke dalam air dan menyebabkan kualitas air menurun dan tidak dapat berfungsi sesuai peruntukannya. Pencemaran air dapat terjadi di darat dan di laut. Penentuan air sudah tercemar atau belum, maka dapat ditentukan melalui pengujian terhadap tiga parameter air, sebagai berikut:⁸²

- a. Parameter fisik meliputi kandungan partikel padat, kekeruhan, zat padat terlarut, bau, suhu, warna, dan pH air. Air normal yang dapat kita konsumsi memiliki sifat tidak berwarna, tidak berbau, dan tidak berasa. pH air normal sekitar 6,5-7,5.
- b. Parameter kimia meliputi COD (*chemical oxygen demand*), BOD (*biochemical oxygen demand*), dan DO (*dissolved oxygen*). COD ialah ukuran kandungan oksigen yang dibutuhkan agar bahan buangan di dalam air dapat teroksidasi melalui reaksi kimia. BOD merupakan ukuran kandungan oksigen terlarut yang dibutuhkan oleh mikroorganisme untuk menguraikan bahan organik di dalam air. DO adalah ukuran kandungan oksigen terlarut dalam air. Kandungan zat atau senyawa kimia, misalnya nitrogen organik, amoniak

⁸⁰ Slamet Prawirohartono dan Sri Hidayati, *Konsep dan Penerapan Biologi SMA/MA Kelas X*, h.258.

⁸¹ Slamet Prawirohartono dan Sri Hidayati, *Konsep dan Penerapan Biologi SMA/MA Kelas X*, h.258.

⁸² Irnaningtyas, *Biologi untuk SMA/MA Kelas X*, h. 438-439.

bebas, nitrat, nitrit, fosfor anorganik, fosfor organik, klorida, sulfat, logam, gas dan belerang juga dapat menjadi indikator pencemaran air.

- c. Parameter biologi digunakan untuk mengetahui jumlah dan jenis mikroorganisme air yang dapat menyebabkan penyakit, contohnya *Escherichia coli*, *Salmonella typhosa*, *Entamoeba histolytica*, dan *Vibrio cholera*.

Tercemarnya air dapat berasal dari sumber langsung dan tidak langsung. Sumber pencemaran langsung berupa buangan (*efluen*) yang langsung dibuang ke badan air seperti di danau, sungai, selokan dan laut. Sedangkan yang tidak langsung merupakan kontaminan yang masuk melalui air tanah akibat pencemaran air permukaan oleh limbah domestik dan limbah industri. Pencemaran air yang disebabkan oleh limbah dari berbagai kegiatan manusia antara lain:⁸³

- a. Limbah domestik yaitu limbah yang berasal dari perumahan, pusat hotel, perdagangan, perkantoran dan tempat umum lainnya. Limbah domestik misalnya detergen, tinja hewan, sampah organik dan tinja manusia.⁸⁴ Pembuangan berbagai sampah organik menyebabkan kadar oksigen yang terlarut dalam air (Dissolve Oxygen/DO) semakin berkurang karena sebagian besar digunakan oleh bakteri pembusuk.⁸⁵
- b. Limbah industri ialah limbah yang berasal dari industri (pabrik). Limbah industri seperti barang-barang sisa yang mengandung logam berat berbahaya dan beracun seperti merkuri (Hg), tembaga (Cu), timbal (Pb), seng (Zn), krom

⁸³ Irnaningtyas, *Biologi untuk SMA/MA Kelas X*, h. 439.

⁸⁴ Irnaningtyas, *Biologi untuk SMA/MA Kelas X*, h. 439.

⁸⁵ Rachmi Noor Hanifah dan Ikmanda Nugraha, *Kumpulan Materi Panduan Terarah Biologi SMA/SMK*, h. 106.

(Cr) dan nikel (Ni)⁸⁶ dalam perairan akan masuk ke dalam tubuh organisme dan berpindah dari satu organisme ke organisme lain melalui jaring-jaring makanan.⁸⁷ Logam berat biasanya terakumulasi dalam organisme air misalnya ikan dan manusia mengonsumsi ikan yang tercemar logam berat akan menyebabkan gangguan kesehatan.⁸⁸ Kandungan logam tersebut juga dapat menyebabkan keracunan bagi makhluk hidup, bahkan dapat menyebabkan kematian.⁸⁹

- c. Limbah pertanian yaitu limbah dari kegiatan pertanian berupa pestisida dan pupuk kimia. Kelebihan pupuk di lahan pertanian akan tercuci oleh hujan dan masuk ke saluran irigasi, danau dan sungai menyebabkan terjadinya peningkatan unsur hara di badan perairan yang disebut *eutrofikasi*.⁹⁰ *Eutrofikasi* merupakan peristiwa penimbunan mineral yang menyebabkan peledakan pertumbuhan ganggang secara serentak, sehingga menutupi permukaan air.⁹¹ Peningkatan unsur hara tersebut menyebabkan terjadinya *blooming*, yaitu pertumbuhan eceng gondok atau ganggang akan menghambat masuknya cahaya matahari ke dalam perairan dan menurunkan oksigen terlarut di air. Akibatnya, banyak organisme air yang mati karena kekurangan oksigen.⁹²

⁸⁶ Irnaningtyas, *Biologi untuk SMA/MA Kelas X*, h. 439.

⁸⁷ Rachmi Noor Hanifah dan Ikmanda Nugraha, *Kumpulan Materi Panduan Terarah Biologi SMA/SMK*, h. 106.

⁸⁸ Irnaningtyas, *Biologi untuk SMA/MA Kelas X*, h. 439.

⁸⁹ Rachmi Noor Hanifah dan Ikmanda Nugraha, *Kumpulan Materi Panduan Terarah Biologi SMA/SMK*, h. 106.

⁹⁰ Irnaningtyas, *Biologi untuk SMA/MA Kelas X*, h. 440.

⁹¹ Rachmi Noor Hanifah dan Ikmanda Nugraha, *Kumpulan Materi Panduan Terarah Biologi SMA/SMK*, h. 106.

⁹² Irnaningtyas, *Biologi untuk SMA/MA Kelas X*, h. 440.

d. Limbah pertambangan, yaitu limbah yang berasal dari area pertambangan. Contoh tambang emas yang menggunakan merkuri untuk memisahkan emas dari bijinya. Tumpahan minyak dari pertambangan minyak lepas pantai dan kebocoran kapal tanker akan mematikan organisme di laut misalnya, ikan, mamalia laut dan burung pemakan ikan laut.⁹³ Sampah kaca, plastik, dan sampah-sampah lain juga yang tidak terurai dapat menyumbat saluran air dan menyebabkan banjir.⁹⁴

3. Pencemaran Tanah

Bahan pencemar tanah berasal dari limbah rumah tangga, rongsokan kendaraan, limbah pabrik, dan sampah-sampah buangan organisme yang hidup di atasnya. Sifat bahan pencemar tanah ada yang sulit dihancurkan oleh mikroba tanah misalnya plastik dan ada yang pembusukannya memerlukan banyak oksigen misalnya sampah organik.⁹⁵

Pencemaran tanah secara langsung terjadi jika zat pencemar langsung mencemari tanah, misalnya dari penggunaan fungisida, insektisida, herbisida, DDT, dan pupuk kimia secara berlebihan. Penggunaan insektisida seperti DDT (*Dichloro Diphenil Trichloroethana*) merupakan salah satu penyebab polusi tanah. DDT juga berfungsi untuk memberantas serangga secara berlebihan dan hama tanaman. DDT yang sifatnya *non-biodegradable*, maksudnya tidak bisa diuraikan secara alami. DDT akan tertumpuk dalam air dan tanah. DDT larut dalam lemak dan DDT akan tertumpuk dalam tubuh organisme jika dimakan.⁹⁶

⁹³ Irnaningtyas, *Biologi untuk SMA/MA Kelas X*, h. 440.

⁹⁴ Rachmi Noor Hanifah dan Ikmanda Nugraha, *Kumpulan Materi Panduan Terarah Biologi SMA/SMK*, h. 106.

⁹⁵ Slamet Prawirohartono dan Sri Hidayati, *Konsep dan Penerapan Biologi SMA/MA Kelas X*, h.259.

⁹⁶ Rachmi Noor Hanifah dan Ikmanda Nugraha, *Kumpulan Materi Panduan Terarah Biologi SMA/SMK*, h. 106.

Pencemaran tanah tidak langsung terjadi melalui udara dan perairan air, misalnya limbah industri dan domestik yang dibuang ke sistem perairan lalu polutan tersebut terserap ke dalam tanah atau zat sisa hasil pembakaran dari pabrik dan kendaraan bermotor dibuang ke udara, terbawa air hujan dan masuk ke dalam tanah. Pencemaran tanah juga disebabkan oleh limbah yang tidak mudah terurai seperti kaca, kaleng, styrofoam dan plastik.⁹⁷

Plastik adalah produk industrialisasi yang berbahan kuat, elastis, dan sukar terhancurkan oleh sistem kehidupan dalam tanah. Jika tanah tercemar plastik maka akan bertahan dalam jangka waktu yang lama. Bila jumlah plastik terlalu banyak maka tanah tersebut sukar ditumbuhi tumbuhan.⁹⁸ Dampak negatif pencemaran tanah yaitu mematikan organisme di dalam tanah dan mengganggu kesuburan tanah dan porositas.⁹⁹

4. Pencemaran Suara

Pencemaran suara adalah suara yang tidak diinginkan, merusak, dan mengganggu pendengaran manusia. Pencemaran suara dibagi menjadi empat, sebagai berikut:

- a. Kebisingan impulsif, yakni kebisingan yang terjadi dalam waktu singkat dan biasanya mengejutkan. Misalnya ledakan mercon, suara petir dan suara tembakan senjata.
- b. Kebisingan impulsive kontinu, yaitu kebisingan impulsive yang terjadi secara terus-menerus, tapi hanya sepotong-potong. Misalnya, suara palu yang dipukulkan terus-menerus.

⁹⁷ Irnaningtyas, *Biologi untuk SMA/MA Kelas X*, h. 440.

⁹⁸ Slamet Prawirohartono dan Sri Hidayati, *Konsep dan Penerapan Biologi SMA/MA Kelas X*, h.259.

⁹⁹ Irnaningtyas, *Biologi untuk SMA/MA Kelas X*, h. 440.

- c. Kebisingan semikontinu, yaitu kebisingan kontinu yang hanya sekejap, kemudian hilang dan muncul lagi. Misalnya suara pesawat terbang yang sedang melintas lalu-lalang dan suara kendaraan bermotor di jalan.
- d. Kebisingan kontinu, yaitu kebisingan yang datang terus-menerus dalam waktu yang cukup lama. Misal suara mesin pabrik. Kebisingan kontinu yang berintensitas tinggi akan merusak pendengaran.¹⁰⁰

Alat digunakan untuk menentukan kebisingan yaitu SLM (Sound Level Meter) dinyatakan dalam satuan decibel (dB). Rata-rata manusia mampu mendengar suara dengan frekuensi 20-20.000 Hz. Kebisingan adalah suara dengan frekuensi di atas 80 dB. Indonesia, nilai ambang batas kebisingan (NAB) adalah 85 dB untuk waktu kerja 8 jam per hari.¹⁰¹

Bunyi dengan intensitas tinggi, seperti yang dikeluarkan oleh pesawat terbang, kereta api dan mesin pabrik secara terus-menerus dalam jangka waktu lama dapat meningkatkan kerja jantung dan akhirnya menimbulkan stress serta menyebabkan cacat pendengaran karenanya bunyi dianggap sebagai bahan pencemar serius yang dapat mengganggu kesehatan manusia.¹⁰²



¹⁰⁰ Irnaningtyas, *Biologi untuk SMA/MA Kelas X*, h. 440-441.

¹⁰¹ Irnaningtyas, *Biologi untuk SMA/MA Kelas X*, h. 441.

¹⁰² Slamet Prawirohartono dan Sri Hidayati, *Konsep dan Penerapan Biologi SMA/MA Kelas X*, h.261.

BAB III

METODOLOGI PENELITIAN

A. Jenis Penelitian

Jenis penelitian yang akan dilakukan yaitu eksperimen semu (Quasi Eksperimen). Desain penelitian ini mempunyai kelompok kontrol namun tidak berfungsi sepenuhnya untuk mengontrol variabel-variabel luar yang mempengaruhi pelaksanaan eksperimen.¹

B. Lokasi Penelitian

Penelitian ini dilaksanakan di MA Madani Pao-pao Kabupaten Gowa. Subjek penelitiannya adalah peserta didik kelas X Tahun Pelajaran 2019/2020.

C. Variabel Penelitian

Variabel penelitian ini ada dua yaitu variabel bebas dan variabel terikat. Variabel bebasnya yaitu (X₁) penggunaan model pembelajaran CIRC, (X₂) penggunaan model pembelajaran GI. Variabel terikatnya yaitu (Y) Hasil belajar siswa.

D. Desain Penelitian

Desain penelitian yang digunakan dalam penelitian ini adalah *pretest-posttest tidak ekuivalen*.² Desain ini terdapat dua kelompok yang diberi perlakuan yang berbeda dalam materi yang sama. Hasil *pre-test* dikatakan baik bila nilai kelompok eksperimen tidak berbeda secara signifikan.³ Pendekatan yang paling bagus dalam menganalisis data yaitu dengan membandingkan nilai-nilai *post-test*

¹ Suginoyo, *Metode Penelitian Pendidikan Pendekatan Kuantitatif, Kualitatif, dan R & D* (Cet. XXVI; Bandung: Alfabeta 2017), h. 114.

² Nurul Zuriah, *Metodologi Penelitian Sosial dan Pendidikan* (Cet.III; Jakarta: PT. Bumi Aksara,2009),h.66.

³ Suginoyo, *Metode Penelitian Pendidikan Pendekatan Kuantitatif, Kualitatif, dan R & D*, h. 113.

dari dua kelompok. *Pre-test* digunakan untuk melihat apakah kelompok-kelompok tersebut variabel dependen sama atau tidak. Apabila sama, nilai-nilai *post-test* dapat langsung dibandingkan dengan menggunakan tes, jika tidak (pemilihan secara random tidak menjamin keseragaman) nilai-nilai *post-test* dapat dianalisis menggunakan kovarians.⁴

Tabel 3.1: *Pretest-Posttest Tidak Ekuivalen*

Rombel	Pretest	Treatment	Posttest
E ₁	O ₁	X ₁	O ₂
E ₂	O ₃	X ₂	O ₄

Sumber: Nurul Zuriah, *Metode Penelitian Sosial dan Pendidikan*⁵

Keterangan:

- O₁ : Kelompok pretest eksperimen₁
- O₃ : Kelompok pretest eksperimen₂
- X₁ : Perlakuan (treatment) eksperimen₁
- X₂ : Perlakuan (treatment) eksperimen₂
- O₂ : Kelompok posttest eksperimen₁
- O₄ : Kelompok posttest eksperimen₂

Data *pretest* merupakan data yang dikumpulkan sebelum kelompok eksperimen₁ maupun kelompok eksperimen₂ mendapatkan perlakuan (X). Data *pretest* tersebut mencakup data hasil belajar siswa sebelum mendapatkan perlakuan. Sedangkan data *posttest* merupakan data yang dikumpulkan setelah

⁴ Hamid Darmdi, *Dimensi-dimensi Metode Penelitian Pendidikan dan Sosial* (Cet. I; Bandung: Alfabeta 2013), h. 241

⁵ Nurul Zuriah, *Metodologi Penelitian Sosial dan Pendidikan*, h.66.

masing-masing kelompok mendapatkan perlakuan yang mencakup data hasil belajar siswa.

E. Populasi dan Sampel Penelitian

1. Populasi

Populasi merupakan wilayah generalisasi yang terdiri atas objek/subjek yang mempunyai kualitas dan karakteristik tertentu yang ditetapkan oleh peneliti untuk dipelajari kemudian ditarik kesimpulannya.⁶ Penelitian ini populasinya adalah semua siswa yang berjumlah 120 orang kelas X MA Madani Pao-pao tahun pelajaran 2019/2020.

Tabel 3.2: Populasi Siswa Kelas X MA Madani Pao-pao

No	Kelas	Jumlah Siswa
1	X MIA 1	40 siswa
2	X MIA 2	40 siswa
3	X MIA 3	40 siswa
Jumlah		120 siswa

2. Sampel

Sampel adalah bagian dari jumlah dan karakteristik yang dimiliki oleh populasi atau sejumlah anggota populasi, tetapi hanya menjangkau sebagian populasi. Sebagaimana karakteristik populasi, sampel yang mewakili populasi

⁶ Suginoyo, *Metode Penelitian Pendidikan Pendekatan Kuantitatif, Kualitatif, dan R & D*, h. 117.

adalah sampel yang benar-benar representatif (mewakili) karakteristik populasi itu.⁷

Teknik pengambilan sampel dalam penelitian ini adalah “*Multi Stage Random Sampling*”, yaitu sampel kelompok dimana setiap kelompok yang terpilih sebagai sampel, dipilih kembali sebagai sampel elemen dimasing-masing kelompok dengan teknik *Simple Random Sampling* karena pengambilan anggota sampel dari populasi dilakukan secara acak tanpa memperhatikan strata yang ada dalam populasi itu, dimana sampel yang diambil secara acak terdiri dari dua kelas, dari tiga kelas yaitu X MIA 1 sebanyak 34 orang dari 40 siswa sebagai eksperimen₁ yang diajar dengan menggunakan model pembelajaran CIRC dan X MIA 2 sebanyak 34 orang dari 40 siswa sebagai kelas eksperimen₂ yang diajar dengan menggunakan model GI.⁸

Adapun sampel dalam penelitian ini dapat dilihat pada tabel 3.3 berikut ini:

Tabel 3.3: Sampel Penelitian Siswa Kelas X MA Madani Pao-pao

No	Kelas	Jenis Kelamin		Jumlah Siswa
		Laki-laki	Perempuan	
1	X MIA 1	19	21	40
2	X MIA 2	21	19	40
Jumlah		14	26	80

⁷ Sugino, *Metode Penelitian Pendidikan Pendekatan Kuantitatif, Kualitatif, dan R & D*, h. 118.

⁸Suharsimi Arikunto, *Prosedur Penelitian* (Jakarta: PT. Rineka Cipta,2002), h. 117.

F. Instrumen Penelitian

Uji validitas instrumen untuk mengetahui suatu data valid atau tidak serta mengetahui tingkatan soal (sukar atau mudah) sebelum melakukan suatu penelitian, jadi tidak semua soal bertingkat sukar atau mudah. Instrumen penelitian yang digunakan dalam penelitian ini adalah tes hasil belajar yaitu untuk mengukur skor hasil belajar pada rana kognitif peserta didik yang menggunakan metode tes pilihan ganda sebanyak 20 nomor pada kedua kelompok yaitu kelas eksperimen₁ dan eksperimen₂ digunakan untuk memperoleh data mengenai hasil belajar biologi pada materi pencemaran lingkungan peserta didik sebelum dan sesudah melakukan penelitian.

G. Validitas dan Reliabilitas

a. Validitas

Instrumen yang valid berarti alat ukur yang digunakan untuk mendapatkan data (mengukur) itu valid. Valid berarti instrumen tersebut dapat digunakan untuk mengukur apa yang seharusnya diukur.⁹ Instrumen yang divalidasi adalah rencana pelaksanaan pembelajaran (RPP), tes hasil belajar (THB) dan kisi-kisi soal.

b. Reliabilitas

Instrumen yang reliabel adalah instrumen yang bila digunakan beberapa kali untuk mengukur objek yang sama, akan menghasilkan data yang sama. Alat ukur panjang dari karet adalah contoh instrumen yang tidak reliabel/konsisten. Menggunakan instrumen yang valid dan reliabel dalam pengumpulan data, maka diharapkan hasil penelitian akan menjadi valid dan reliabel. Jadi instrumen yang valid dan reliabel merupakan syarat mutlak untuk mendapatkan hasil penelitian yang valid dan reliabel. Hal ini tidak berarti bahwa dengan menggunakan

⁹ Suginoyo, *Metode Penelitian Pendidikan Pendekatan Kuantitatif, Kualitatif, dan R & D*, h. 173.

instrumen yang telah teruji validitas dan reliabilitasnya, otomatis hasil (data) penelitian menjadi valid dan reliabel.¹⁰

H. *Prosedur Penelitian*

Langkah-langkah pengumpulan data yang akan dilakukan oleh peneliti guna mendapatkan data yang memenuhi standar data yang ditetapkan, sebagai berikut:

1. Perencanaan, termasuk dalam kegiatan ini adalah melakukan observasi di sekolah, merumuskan masalah sekaligus penentuan judul skripsi dan menyusun draf penelitian.
2. Pengumpulan data, termasuk dalam kegiatan ini adalah pengumpulan data di lapangan (objek penelitian) untuk diolah, dianalisis, dan disimpulkan. Hal ini, pengumpulan data dilakukan dengan pedoman observasi.
3. Pengelolaan data, dilakukan setelah peneliti selesai mengumpulkan data.
4. Penyusunan laporan penelitian, kegiatan ini merupakan finansial penelitian dengan menuangkan hasil pengolahan, analisis data, dan kesimpulan tersebut kedalam bentuk tulisan yang disusun secara sistematis.

I. *Teknik Analisis Data*

Data yang terkumpul selanjutnya dianalisis dengan menggunakan analisis statistik deskriptif dan analisis inferensial yang bertujuan untuk mengetahui apakah ada pengaruh model pembelajaran CIRC dan GI terhadap hasil belajar siswa kelas X MA Madani Pao-pao.

1. Analisis Statistik Deskriptif

Analisis statistik deskriptif adalah teknik analisis data yang digunakan untuk menggambarkan data hasil penelitian dengan menggunakan metode

¹⁰ Suginoyo, *Metode Penelitian Pendidikan Pendekatan Kuantitatif, Kualitatif, dan R & D*, h. 173.

pengolahan data menurut sifat kuantitatif sebuah data. Data yang diperoleh dalam penelitian ini dianalisis deskriptif, untuk mendeskripsikan pelaksanaan model pembelajaran CIRC dan GI terhadap hasil belajar siswa. Hasil analisis deskriptif tersebut ditampilkan dalam bentuk sebagai berikut:

a. Membuat tabel distribusi frekuensi, dengan langkah-langkah sebagai berikut:

1) Menentukan rentang kelas, yakni data terbesar dikurangi data terkecil.

$$R = X_t - X_r \quad \dots\dots\dots^{11}$$

Keterangan :

R = Rentang nilai

X_t = Data terbesar

X_r = Data terkecil

2) Menentukan banyak kelas interval dengan rumus:

$$K = 1 + (3,3) \log n$$

Keterangan :

K = Jumlah interval kelas

n = Jumlah data

3) Menghitung panjang kelas interval

$$P = \frac{R}{K}$$

Keterangan :

P = Panjang kelas interval

R = Rentang nilai

K = Kelas interval

4) Menghitung rata-rata (*Mean*)

$$\bar{x} = \frac{\sum f_i x_i}{\sum f_i} \quad \dots\dots^{12}$$

Keterangan :

\bar{x} = Rata-rata

f_i = Frekuensi data ke - x_i

x_i = Titik Tengah data ke - i

¹¹ Iqbal Hasan, *Pokok -pokok Materi Statistik 2* Statistik Inferensial (Cet. 2; Jakarta: Bumi Aksara, 2003), h. 102.

¹² Muh.Arif Tiro, *Dasar-dasar statistik* (Makassar: Andirapublisher, 2008), h. 133.

5) Persentase (%) nilai rata-rata

$$P = \frac{f}{N} \times 100\% \quad \dots\dots\dots^{13}$$

Keterangan :

P = Angka persentase

f = Frekuensi yang dicari persentasenya

N = Banyaknya sampel responden

6) Menghitung standar deviasi

$$S_D = \sqrt{\frac{\sum f_i(x_i - \bar{x})^2}{(n-1)}} \dots\dots\dots^{14}$$

Keterangan :

S_D = Standar deviasi

f_i = Frekuensi untuk variabel

X_i = Tanda kelas interval atau nilai tengah dari kelas interval

\bar{X} = Rata-rata

n = Jumlah populasi

7) Menghitung variansi

$$S^2 = \frac{\sum f_i(x_i - \bar{x})^2}{n-1} \quad \dots\dots\dots^{15}$$

Keterangan :

S^2 = Variansi sampel kelas

x_i = Nilai tengah dari kelas interval

\bar{x} = Rata-rata hitung

n = Jumlah populasi

2. Analisis Statistik Inferensial

Statistik inferensial adalah teknik statistik yang digunakan untuk menganalisis data sampel dan hasilnya diberlakukan untuk populasi.¹⁶ Analisis yang digunakan peneliti sebagai berikut:

¹³ Nana Sudjana, *Dasar-dasar Proses Belajar mengajar* (Cet VII; Bandung: Sinar Baru Algesindo, 2004), h. 130.

¹⁴ Sugiyono, *Metode Penelitian Administrasi* (Edisi XXVI; Bandung: Alfabeta, 2005), h. 57.

¹⁵ Sugiyono, *Metode Penelitian Administrasi*, h.57

¹⁶ Suginooyo, *Metode Penelitian Pendidikan Pendekatan Kuantitatif, Kualitatif, dan R & D*, h. 209.

a. Uji Normalitas Data

Uji normalitas data dimaksudkan apakah data-data yang digunakan berdistribusi normal atau tidak untuk pengujian tersebut digunakan rumus *Chi-kuadrat* yang dirumuskan sebagai berikut:

$$X^2 = \sum \frac{(f_0 - f_e)^2}{f_e}$$

Keterangan:

X^2 = Nilai Chi-kuadrat hitung

f_0 = Frekuensi hasil pengamatan

f_e = Frekuensi harapan¹⁷

Kriteria pengujian normal bila x_{hitung}^2 lebih kecil dari x_{tabel}^2 , sementara x_{tabel}^2 diperoleh dari daftar x^2 dengan $dk = (k-1)$ pada taraf signifikan $\alpha = 0,05$., sedangkan kriteria pengujian normalitas dengan hasil olahan *SPSS versi 25* yaitu jika $sign > \alpha$ maka data berdistribusi normal dan jika $sign < \alpha$ maka data tidak berdistribusi normal.

b. Uji Homogenitas Varian

Pengujian homogenitas dilakukan karena peneliti akan menggeneralisasikan kesimpulan akhir penelitian atau hipotesis (H_0 atau H_1) yang dicapai dari sampel terhadap populasi, dalam artian bahwa apabila data yang diperoleh homogen maka kelompok-kelompok sampel berasal dari populasi yang sama. Pengujian homogenitas data tes pemahaman konsep digunakan uji F dengan rumus sebagai berikut:

$$F_0 = \frac{\text{Varians Terbesar}}{\text{Varians Terkecil}}$$

Kriteria pengujian adalah jika $F_{hitung} < F_{tabel}$ pada taraf nyata dengan F_{tabel} diperoleh dari distribusi F dengan derajat kebebasan masing-masing sesuai dengan dk pembilang dan dk penyebut pada taraf $\alpha = 0.05$.¹⁸ Pengujian

¹⁷ Iqbal Hasan, *Pokok-Pokok Materi Statistik 2 Stastik Inferensial*, h. 198.

¹⁸ Sugiyono, *Metode Penelitian Pendidikan Pendekatan Kuantitatif, Kualitatif dan R&D*, h.276.

homogenitas data dalam penelitian ini menggunakan program *Software Statistical Product and Service Solution* (SPSS) versi 25. Menu yang digunakan untuk mengetahui homogenitas maka data homogenitas adalah *analyze-descriptive statics-explore*. Pengujian homogenitas dengan hasil olahan SPSS versi 20,0 yaitu $sign > \alpha$ maka data homogen dan jika $sign < \alpha$ maka data tidak homogen.¹⁹

c. Pengujian Hipotesis

Pengajuan hipotesis ini dilakukan untuk mengetahui dugaan sementara yang dirumuskan dalam hipotesis penelitian menggunakan uji dua pihak dengan derajat kesalahan yang digunakan dalam penelitian ini adalah sebesar 5% atau $\alpha = 0,05$. Hipotesis statistik yang dirumuskan dalam penelitian ini yaitu:

$$H_0 : \mu_1 = \mu_2 \text{ lawan } H_1 : \mu_1 \neq \mu_2$$

Keterangan:

H_0 : Tidak terdapat perbedaan signifikan terhadap hasil belajar biologi antar kelompok siswa yang diajar menggunakan model pembelajaran CIRC dengan model pembelajaran GI pada kelas X MA Madani Pao-pao.

H_1 : Terdapat perbedaan signifikan terhadap hasil belajar biologi melalui model pembelajaran CIRC dengan model pembelajaran GI pada kelas X MA Madani Pao-pao.

μ_1 : Rata-rata hasil belajar siswa yang diajar dengan model CIRC

μ_2 : Rata-rata hasil belajar siswa yang diajar dengan model GI

Kriteria data diperoleh dari nilai $n_1 \neq n_2$ dengan varians homogen maka untuk menguji hipotesis digunakan uji t-test *Polled Varians* dua pihak dengan rumus:

¹⁹ Duwi Priyatno, *Teknik Muda Dan Cepat Melakukan Analisis Data Penelitian Dengan SPSS* (Yogyakarta: Mediakom, 2010), h. 99.

$$A = \frac{x_1 x_2}{\sqrt{\frac{(n_1 - 1)s_1^2 + (n_2 - 1)s_2^2}{n_1 + n_2 - 2} \left(\frac{1}{n_1} + \frac{1}{n_2} \right)}}$$

S^2 adalah variansi gabungan yang dihitung dengan rumus: jumlah sampel kelompok eksperimen₁

$$S^2 = \frac{(n_1 - 1)s_1^2 + (n_2 - 1)s_2^2}{n_1 + n_2 - 2}$$

Keterangan:

x_1 = Nilai rata-rata kelompok eksperimen₁

x_2 = Nilai rata-rata kelompok eksperimen₂

s_1^2 = Variansi kelompok eksperimen₁

s_2^2 = Variansi kelompok eksperimen₂

n_1 = Jumlah sampel kelompok eksperimen₁

n_2 = Jumlah sampel kelompok eksperimen₂

Uji hipotesis dalam penelitian ini menggunakan program SPSS versi 25 yaitu teknik *independent samples t test*, teknik ini digunakan untuk menguji perbedaan rata-rata dari dua kelompok data/sampel yang independent atau tidak berhubungan. Menu yang digunakan adalah *analyze-compare means-independent sample t test*.²⁰

Hipotesis penelitian akan diuji dengan kriteria pengujian sebagai berikut:

1. Jika taraf signifikan $< \alpha$ (nilai sign $< 0,05$) maka H_0 ditolak berarti terdapat perbedaan signifikan terhadap hasil belajar biologi siswa yang diajar menggunakan model pembelajaran CIRC dan yang diajar menggunakan model pembelajaran GI pada kelas X MA Madani Pao-pao.
2. Jika taraf signifikan $> \alpha$ (nilai sign $< 0,05$) maka H_1 ditolak, berarti tidak terdapat perbedaan signifikan terhadap terhadap hasil belajar

²⁰ Duwi Priyatno, *Teknik Muda Dan Cepat Melakukan Analisis Data Penelitian Dengan SPSS* (Yogyakarta: Mediakom, 2010), h. 93.

biologi siswa yang diajar menggunakan model pembelajaran CIRC yang diajar menggunakan model pembelajaran GI pada kelas X MA Madani Pao-pao.



BAB IV

HASIL PENELITIAN DAN PEMBAHASAN

A. Hasil Penelitian

1. Deskripsi Hasil Belajar Peserta Didik yang Diajar dengan Model Pembelajaran CIRC (*Cooperative Integrated Reading and Composition*) pada Materi Pencemaran Lingkungan Kelas X MA Madani Pao-pao

Berdasarkan penelitian yang dilakukan di MA Madani Pao-pao pada peserta didik kelas X MIA 1 penulis mengumpulkan data dari instrumen tes melalui nilai hasil belajar *post-test* peserta didik.

Tabel 4.1 : Data Peserta Didik yang Diajar dengan Model Pembelajaran CIRC (*Cooperative Integrated Reading and Composition*)

No	Nama Siswa	Nilai	
		Pre-Test	Post-Test
1	Aldi	35	90
2	Andi Naufal Hamdan. M	25	85
3	Aswar Jaenuri	15	75
4	Fadel Muhammad	40	95
5	Irsan Dwi Putra	25	60
6	Khaerul Kurniawan	30	90
7	Krisna Kusumawardana	20	85
8	Laode Khaerul Anam	45	95
9	Muh. Asnawi Yudha Pratama	15	75
10	Muh. Asrul Pakaya Asgap	35	90
11	Muh. Rezky	35	95
12	Muhammad Rahidin Anwar	40	95

No	Nama Siswa	Nilai	
		Pre-Test	Post-Test
13	Rezky Pradhana Sanjaya	15	80
14	Sahrul Ramadhan	20	75
15	Taufiq Ismanda Putra	25	85
16	Ade Irma Surya Putri Iriani	35	85
17	Afria Angriani	15	85
18	Dzakina Azzahra	20	80
19	Feby Febrianti Rusli	15	70
20	Fitri Ayu Mulianingsih	35	95
21	Nurul Istiqama	50	95
22	Mayangsari	30	90
23	Nur Fauziyah	20	85
24	Nurdalila Ashilah Ubaid	45	90
25	Nurfadillah Anastasya	15	75
26	Nurul Musdalifah	25	80
27	Puput Aulia Annas	30	95
28	Rani Syathirah	30	85
29	Rosmala Dewi	25	80
30	Sidrah Ukhra Saprin	35	65
31	Siti Annisa Fitria Suardi	15	80
32	Siti Salwa Syifa	15	75
33	Suci Safitri	20	85
34	Sukmawati	25	80

Sumber: Data Hasil Belajar Biologi (Materi Pencemaran Lingkungan) Peserta Didik Kelas X MIA 1 MA Madani Pao-pao.

Berdasarkan data yang telah diperoleh peneliti, dapat terlihat bahwa jelas perbedaan nilai peserta didik, setelah diterapkan model pembelajaran CIRC (*Cooperative Integrated Reading and Composition*). Sehingga dapat diambil kesimpulan bahwa dengan menerapkan model pembelajaran CIRC (*Cooperative Integrated Reading and Composition*) ini, dapat meningkatkan hasil belajar peserta didik pada mata pelajaran biologi untuk materi pencemaran lingkungan.

a. Pretest Kelas Eksperimen 1 (X MIA 1)

Hasil analisis statistik deskriptif pada hasil belajar biologi materi pencemaran lingkungan peserta didik kelas eksperimen 1 (X MIA 1) setelah dilakukan pretest sebagai berikut:

- 1) Rentang nilai (*Range*)

$$R = (X_t - X_r)$$

$$R = 50 - 15$$

$$R = 35$$

- 2) Banyaknya kelas

$$K = 1 + (3,3) \log n$$

$$K = 1 + 3,3 \log 34$$

$$K = 1 + (3,3 \times 1,53)$$

$$K = 1 + 5,049$$

$$K = 6,049 \text{ (Pembulatan 6)}$$

- 3) Panjang kelas interval

$$P = \frac{R}{K}$$

$$P = \frac{35}{6}$$

$$P = 5,83 \text{ (Pembulatan 6)}$$

4) Mean (X)

$$\bar{x} = \frac{\sum f_i x_i}{\sum f_i}$$

$$\bar{x} = \frac{920}{34}$$

$$\bar{x} = 27,058 \text{ (Pembulatan 27)}$$

5) Menghitung standar deviasi (SD)

$$SD_1 = \sqrt{\frac{\sum f_i (x_i - \bar{x})^2}{(n-1)}}$$

$$SD_1 = \sqrt{\frac{3.386,5}{34-1}}$$

$$SD_1 = \sqrt{\frac{3.386,5}{33}}$$

$$SD_1 = \sqrt{102,62}$$

$$SD_1 = 10,129$$

6) Menghitung varians (S^2)/ Homogenitas sampel

$$S^2 = \frac{\sum (x_i - \bar{x})^2}{n-1}$$

$$S^2 = \frac{811,5}{34-1}$$

$$S^2 = \frac{811,5}{33}$$

$$S = \sqrt{24,59}$$

$$S = 4,958$$

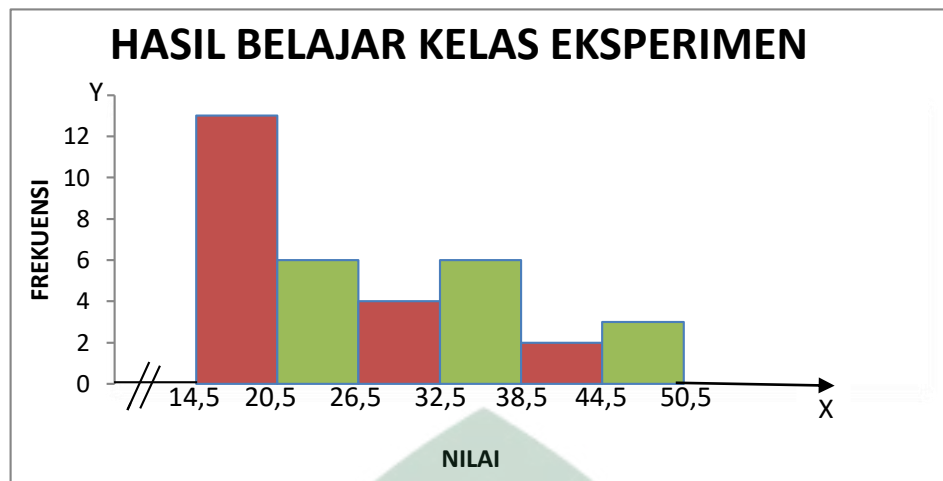
Berdasarkan hasil analisis statistik deskriptif pada hasil belajar biologi materi pencemaran lingkungan peserta didik kelas eksperimen₁ (X MIA 1) setelah dilakukan pretest yang dapat dilihat pada table berikut:

**Tabel 4.2: Distribusi Frekuensi Nilai Pretest Hasil Belajar Materi
Pencemaran Lingkungan Kelas Eksperimen 1**

Interval Kelas	Frekuensi (fi)	Frekuensi Kumulatif (fk)	Nilai Tengah (xi)	(fi.xi)	$(xi - \bar{x})^2$	fi $(xi - \bar{x})^2$	Persentase %
15-20	13	13	17,5	227,5	90,25	1173,25	38 %
21-26	6	19	23,5	141	12,25	73,5	18 %
27-32	4	23	29,5	118	6,25	25	11 %
33-38	6	29	35,5	213	72,25	433,5	18 %
39-44	2	31	41,5	83	210,25	420,5	6 %
45-50	3	34	47,5	142,5	420,25	1260,75	9 %
Jumlah	34			925	811,5	3.386,5	100 %

Sumber: Nilai Pretest Peserta Didik kelas X MIA 1 MA Madani Pao-pao Pada Mata Pelajaran Biologi Materi Pencemaran Lingkungan

Tabel distribusi frekuensi dan persentase pretest hasil belajar biologi materi pencemaran lingkungan di atas menunjukkan bahwa frekuensi 13 merupakan frekuensi tertinggi dengan persentase 38% berada pada interval 15-20 frekuensi 6 merupakan frekuensi sedang dengan persentase 18% dan frekuensi 2 merupakan frekuensi terendah dengan persentase 6%.



Gambar 4.1: Histogram Frekuensi Pre-test Hasil Belajar Materi Pencemaran Lingkungan Kelas Eksperimen 1 (X MIA 1)

b. Post-test Kelas Eksperimen 1 (X MIA 1)

Hasil analisis statistik deskriptif pada hasil belajar biologi materi pencemaran lingkungan peserta didik kelas eksperimen 1 (X MIA 1) setelah dilakukan pretest sebagai berikut:

- 1) Rentang nilai (*Range*)

$$R = (X_t - X_r)$$

$$R = 95 - 60$$

$$R = 35$$

- 2) Banyaknya kelas

$$K = 1 + (3,3) \log n$$

$$K = 1 + 3,3 \log 34$$

$$K = 1 + (3,3 \times 1,53)$$

$$K = 1 + 5,049$$

$$K = 6,049 \text{ (Pembulatan 6)}$$

3) Panjang kelas interval

$$P = \frac{R}{K}$$

$$P = \frac{35}{6}$$

$$P = 5,83 \text{ (Pembulatan 6)}$$

4) Mean (X)

$$\bar{x} = \frac{\sum f_i x_i}{\sum f_i}$$

$$\bar{x} = \frac{2845}{34}$$

$$\bar{x} = 83,67 \text{ (Pembulatan 84)}$$

5) Menghitung standar deviasi (SD)

$$SD_1 = \sqrt{\frac{\sum f_i (x_i - \bar{x})^2}{(n-1)}}$$

$$SD_1 = \sqrt{\frac{2.606,5}{34-1}}$$

$$SD_1 = \sqrt{\frac{2.606,5}{33}}$$

$$SD_1 = \sqrt{78,98}$$

$$SD_1 = 8,887$$

6) Menghitung varians (S^2)/ Homogenitas sampel

$$S^2 = \frac{\sum (x_i - \bar{x})^2}{n-1}$$

$$S^2 = \frac{883,5}{34-1}$$

$$S^2 = \frac{883,5}{33}$$

$$S = \sqrt{26,77}$$

$$S = 5,173$$

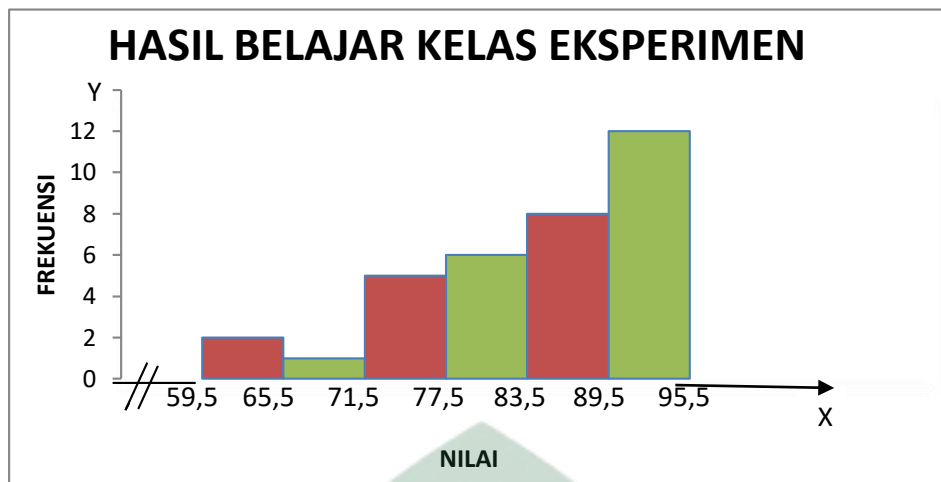
Berdasarkan hasil analisis statistik deskriptif pada hasil belajar biologi materi pencemaran lingkungan peserta didik kelas eksperimen 1 (X MIA 1) setelah dilakukan posttest yang dapat dilihat pada table berikut:

**Tabel 4.3: Distribusi Frekuensi Nilai Posttest Hasil Belajar Materi
Pencemaran Lingkungan Kelas Eksperimen 1**

Interval Kelas	Frekuensi (fi)	Frekuensi Kumulatif (fk)	Nilai Tengah (xi)	(fi.xi)	$(xi - \bar{x})^2$	F $(xi - \bar{x})^2$	Persentase %
60-65	2	2	62,5	125	462,25	924,5	6 %
66-71	1	3	68,5	68,5	240,25	240,25	3 %
72-77	5	8	74,5	372,5	90,25	451,25	15 %
78-83	6	14	80,5	483	12,25	73,5	18 %
84-89	8	22	86,5	692	6,25	50	23 %
90-95	12	34	92,5	1110	72,25	867	35 %
Jumlah	34			2.851	883,5	2.606,5	100 %

Sumber: Nilai Posttest Peserta Didik Kelas X MIA 1 MA Madani Pao-pao Pada Mata Pelajaran Biologi Materi Pencemaran Lingkungan

Tabel distribusi frekuensi dan persentase pretest hasil belajar biologi materi pencemaran lingkungan di atas menunjukkan bahwa frekuensi 12 merupakan frekuensi tertinggi dengan persentase 35% berada pada interval 90-95, frekuensi 6 merupakan frekuensi sedang dengan persentase 18% dan frekuensi 1 merupakan frekuensi terendah dengan persentase 3%.



Gambar 4.2: Histogram Frekuensi Post-test Hasil Belajar Materi Pencemaran Lingkungan Kelas Eksperimen 1 (X MIA 1)

Data pada tabel distribusi frekuensi pretest dan posttest disimpulkan seperti tabel di bawah:

Tabel 4.4: Nilai Statistik Deskriptif Hasil Pretest dan Posttest pada Kelas Eksperimen 1 (X MIA 1) Model Pembelajaran CIRC (*Cooperative Integrated Reading and Composition*)

Statistik Deskriptif	Pretest	Posttest
Jumlah Sampel	34	34
Skor Maksimum	50	95
Skor Minimum	15	60
Rata-Rata	27	84
Standar Deviasi	10,129	8,887

Sumber: Nilai Pretest dan Posttest Peserta Didik Kelas X MIA 1 MA Madani Pao-pao pada Mata Pelajaran Biologi Materi Pencemaran Lingkungan

Berdasarkan tabel di atas maka dapat diketahui bahwa:

a. Pretest Kelas Eksperimen 1 (X MIA 1)

Skor maksimum yang diperoleh sebelum dilakukan perlakuan pada kelas eksperimen 1 (X MIA 1) adalah 50 sedangkan skor terendah adalah 15 dan skor rata-rata yang diperoleh adalah 27 dengan standar deviasi 10,129.

b. Posttest Kelas Eksperimen 1 (X MIA 1)

Skor maksimum yang diperoleh sebelum dilakukan perlakuan pada kelas eksperimen 1 (X MIA 1) adalah 95 sedangkan skor terendah adalah 60 dan skor rata-rata yang diperoleh adalah 84 dengan standar deviasi 8,887.

Berdasarkan hasil pretest dan posttest pada kelompok eksperimen 1 (X MIA 1) diperoleh nilai rata-rata hasil belajar biologi materi pencemaran lingkungan meningkat setelah dilakukan perlakuan, yakni nilai rata-rata pretest adalah 27 sedangkan nilai rata-rata posttest adalah 84 dengan selisih sebanyak 57.

2. Deskripsi Hasil Belajar Peserta Didik yang Diajar dengan Model Pembelajaran GI (*Group Investigation*)

Berdasarkan penelitian yang dilakukan di MA Madani Pao-pao pada peserta didik kelas X MIA 2 penulis mengumpulkan data dari instrumen tes melalui nilai hasil belajar *post-test* peserta didik.

Tabel 4.5 : Data Peserta Didik yang Diajar dengan Model Pembelajaran GI (*Group Investigation*)

No	Nama Siswa	Nilai	
		Pre-Test	Post-Test
1	Adam Yunastira	25	80
2	Agung Muhtar Saputra	20	80
3	Ahmad Adnan Gotala	25	85

No	Nama Siswa	Nilai	
		Pre-Test	Post-Test
4	Andi Ulil Syafitra	15	75
5	Erman Saputra	35	60
6	Ikhwanul Azra	30	90
7	Muh. Agil Wibisono	25	85
8	Muh. Alisati Hasibuan	35	95
9	Muh. Dwi Dermawan	25	60
10	Muh. Fahrhan Maulana	35	70
11	Muh. Falen	50	95
12	Muh. Nur Zulfikar. H	45	95
13	Muh. Nurul Aiman. M	45	85
14	Nur Faizal Jamsu	40	95
15	Wirda Ade Saputra	40	85
16	Zulkifli Lukman	35	95
17	Zulqifli Sabir	25	85
18	Andi Siang Fahira	30	90
19	Azizah Novianty. R	25	80
20	Insyirah Nur Rahimah	15	75
21	Khalila Alyani Handy	35	95
22	Maharani Sahrir	35	90
23	Nur Fajrianti Utami	20	75
24	Nur Halisah	40	90
25	Nurannisa	20	80
26	Nurul Fadhilah Nur	45	90
27	Putri Aziqhah Salsabilah. S	40	80

No	Nama Siswa	Nilai	
		Pre-Test	Post-Test
28	Reski Amdani	35	65
29	Siti Annaurah Badriah	30	80
30	Sitti Nurhaliza	35	85
31	Sri Wahyuni Ningsih	45	65
32	Sulastri	15	75
33	Tzabhita Khumairah. P	30	85
34	Zasqyah Amelia A.	30	80

Sumber : Data Hasil Belajar Biologi (Materi Pencemaran Lingkungan) Peserta Didik Kelas X MIA 2 MA Madani Pao-Pao.

Berdasarkan data yang telah diperoleh peneliti, kita dapat melihat cukup jelas perbedaan nilai peserta didik, setelah diterapkan model pembelajaran GI (*Group Investigation*). Sehingga kita dapat mengambil kesimpulan bahwa dengan menerapkan model pembelajaran GI (*Group Investigation*) ini, dapat meningkatkan hasil belajar peserta didik pada mata pelajaran biologi untuk materi pencemaran lingkungan.

a. Pretest Kelas Eksperimen 2 (X MIA 2)

Hasil analisis statistik deskriptif pada hasil belajar biologi materi pencemaran lingkungan peserta didik kelas eksperimen 2 (X MIA 2) setelah dilakukan pretest sebagai berikut:

1) Rentang nilai (*Range*)

$$R = (X_t - X_r)$$

$$R = 50 - 15$$

$$R = 35$$

2) Banyaknya kelas

$$K = 1 + (3,3) \log n$$

$$K = 1 + 3,3 \log 34$$

$$K = 1 + (3,3 \times 1,53)$$

$$K = 1 + 5,049$$

$$K = 6,049 \text{ (Pembulatan 6)}$$

3) Panjang kelas interval

$$P = \frac{R}{K}$$

$$P = \frac{35}{6}$$

$$P = 5,83 \text{ (Pembulatan 6)}$$

4) Mean (X)

$$\bar{x} = \frac{\sum f_i x_i}{\sum f_i}$$

$$\bar{x} = \frac{1075}{34}$$

$$x = 31,6176 \text{ (Pembulatan 32)}$$

5) Menghitung standar deviasi (SD)

$$SD_1 = \sqrt{\frac{\sum f_i (x_i - \bar{x})^2}{(n-1)}}$$

$$SD_1 = \sqrt{\frac{3.386,5}{34-1}}$$

$$SD_1 = \sqrt{\frac{3.386,5}{33}}$$

$$SD_1 = \sqrt{102,62}$$

$$SD_1 = 10,130$$

6) Menghitung varians (S^2)/ Homogenitas sampel

$$S^2 = \frac{\sum (x_i - \bar{x})^2}{n-1}$$

$$S^2 = \frac{631,5}{34-1}$$

$$S^2 = \frac{631,5}{33}$$

$$S = \sqrt{19,13}$$

$$S = 4,373$$

Berdasarkan hasil analisis statistik deskriptif pada hasil belajar biologi materi pencemaran lingkungan peserta didik kelas eksperimen 2 (X MIA 2) setelah dilakukan pretest yang dapat dilihat pada table berikut:

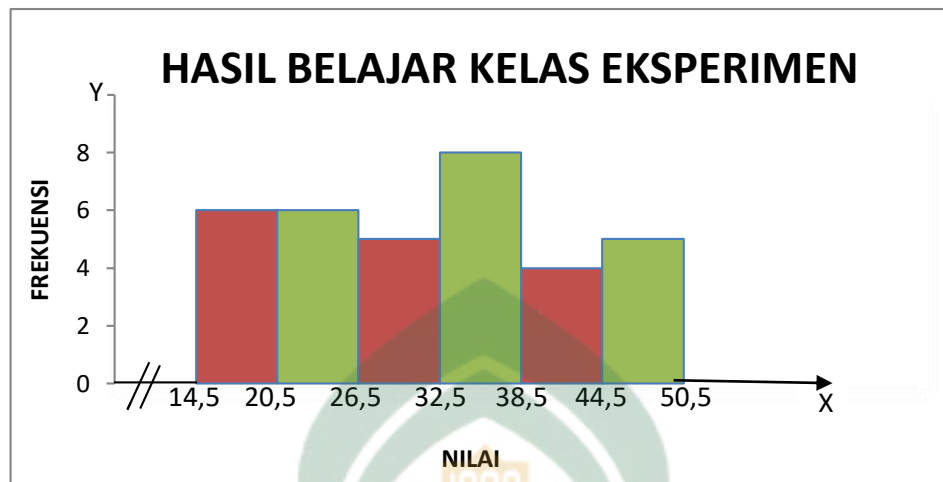
Tabel 4.6: Distribusi Frekuensi Nilai Pretest Hasil Belajar Materi Pencemaran Lingkungan Kelas Eksperimen 2

Interval Kelas	Frekuensi (fi)	Frekuensi Kumulatif (fk)	Nilai Tengah (xi)	(fi.xi)	(xi- \bar{x}) ²	Fi (xi- \bar{x}) ²	Persentase %
15-20	6	6	17,5	105	210,25	1261,5	18 %
21-26	6	12	23,5	141	72,25	433,5	18 %
27-32	5	17	29,5	147,5	6,25	31,25	15 %
33-38	8	25	35,5	284	12,25	98	23 %
39-44	4	29	41,5	166	90,25	361	11%
45-50	5	34	47,5	237,5	240,25	1201,25	15%
Jumlah	34	-	-	1.081	631,5	3.386,5	100 %

Sumber : Nilai Pretest Peserta Didik Kelas X MIA 2 MA Madani Pao-pao pada Mata Pelajaran Biologi Meteri Pencemaran Lingkungan

Tabel distribusi frekuensi dan persentase pretest hasil belajar biologi materi pencemaran lingkungan di atas menunjukkan bahwa frekuensi 8 merupakan frekuensi tertinggi dengan persentase 23% berada pada interval 33-38,

frekuensi 6 merupakan frekuensi sedang dengan persentase 18% dan frekuensi 4 merupakan frekuensi terendah dengan persentase 11%.



Gambar 4.3: Histogram Frekuensi Pre-test Hasil Belajar Materi Pencemaran Lingkungan Kelas Eksperimen 2 (X MIA 2)

b. Post-test Kelas Eksperimen 2 (X MIA 2)

Hasil analisis statistik deskriptif pada hasil belajar biologi materi pencemaran lingkungan peserta didik kelas eksperimen 2 (X MIA 2) setelah dilakukan pretest sebagai berikut:

- 1) Rentang nilai (*Range*)

$$R = (X_t - X_r)$$

$$R = 95 - 60$$

$$R = 35$$

- 2) Banyaknya kelas

$$K = 1 + (3,3) \log n$$

$$K = 1 + 3,3 \log 34$$

$$K = 1 + (3,3 \times 1,53)$$

$$K = 1 + 5,049$$

$$K = 6,049 \text{ (Pembulatan 6)}$$

3) Panjang kelas interval

$$P = \frac{R}{K}$$

$$P = \frac{35}{6}$$

$$P = 5,83 \text{ (Pembulatan 6)}$$

4) Mean (\bar{X})

$$\bar{x} = \frac{\sum fiXi}{\sum fi}$$

$$\bar{x} = \frac{2795}{34}$$

$$\bar{x} = 82,20 \text{ (Pembulatan 82)}$$

5) Menghitung standar deviasi (SD)

$$SD_1 = \sqrt{\frac{\sum fi(x_i - \bar{x})^2}{(n-1)}}$$

$$SD_1 = \sqrt{\frac{3.329,5}{34-1}}$$

$$SD_1 = \sqrt{\frac{3.329,5}{33}}$$

$$SD_1 = \sqrt{100,89}$$

$$SD_1 = 10,044$$

6) Menghitung varians (S^2)/ Homogenitas sampel

$$S^2 = \frac{\sum (x_i - \bar{x})^2}{n-1}$$

$$S^2 = \frac{759,25}{34-1}$$

$$S^2 = \frac{759,25}{33}$$

$$S = \sqrt{23,00}$$

$$S = 4,79$$

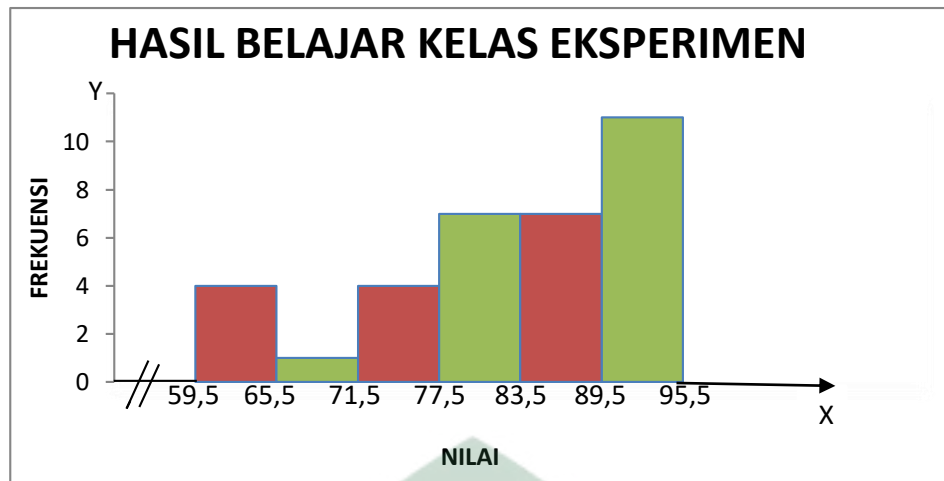
Berdasarkan hasil analisis statistik deskriptif pada hasil belajar biologi materi pencemaran lingkungan peserta didik kelas eksperimen 2 (X MIA 2) setelah dilakukan posttest yang dapat dilihat pada table berikut:

**Tabel 4.7: Distribusi Frekuensi Nilai Posttest Hasil Belajar Materi
Pencemaran Lingkungan Kelas Eksperimen 2**

Interval Kelas	Frekuensi (fi)	Frekuensi Kumulatif (fk)	Nilai Tengah (xi)	(fi.xi)	(xi- \bar{x}) ²	Fi (xi- \bar{x}) ²	Persentase %
60-65	4	4	62,5	250	380,25	1521	12 %
66-71	1	5	68,5	68,5	182,25	182,25	2 %
72-77	4	9	74	296	64	256	12 %
78-83	7	16	80,5	563,5	2,25	15,75	21 %
84-89	7	23	86,5	605,5	20,25	141,75	21 %
90-95	11	34	92,5	1017,5	110,25	1212,75	32 %
Jumlah	34			2.801	759,25	3.329,5	100 %

Sumber: Nilai Posttest Peserta Didik Kelas X MIA 2 MA Madani Pao-pao pada Mata Pelajaran Biologi Meteri Pencemaran Lingkungan

Tabel distribusi frekuensi dan persentase pretest hasil belajar biologi materi pencemaran lingkungan di atas menunjukkan bahwa frekuensi 11 merupakan frekuensi tertinggi dengan persentase 32% berada pada interval 90-95, frekuensi 7 merupakan frekuensi sedang dengan persentase 21% dan frekuensi 1 merupakan frekuensi terendah dengan persentase 2%.



Gambar 4.4:

**Histogram Frekuensi Post-test Hasil Belajar Materi Pencemaran
Lingkungan Kelas Eksperimen 2 (X MIA 2)**

Data pada tabel distribusi frekuensi pretest dan posttest disimpulkan seperti tabel di bawah:

Tabel 4.8: Nilai Statistik Deskriptif Hasil Pretest dan Posttest pada Kelas Eksperimen 2 (X MIA 2) Model Pembelajaran GI (*Group Investigation*)

Statistik Deskriptif	Pretest	Posttest
Jumlah Sampel	34	34
Skor Maksimum	50	95
Skor Minimum	15	60
Rata-Rata	32	82
Standar Deviasi	10,130	10,044

Sumber: Nilai Pretest dan Posttest Peserta Didik Kelas X MIA 2 MA Madani Pao-pao pada Mata Pelajaran Biologi Materi Pencemaran Lingkungan

Berdasarkan tabel di atas maka dapat diketahui bahwa:

a. Pretest Kelas Eksperimen 2 (X MIA 2)

Skor maksimum yang diperoleh sebelum dilakukan perlakuan pada kelas eksperimen 2 (X MIA 2) adalah 50 sedangkan skor terendah adalah 15 dan skor rata-rata yang diperoleh adalah 32 dengan standar deviasi 10,130.

b. Posttest Kelas Eksperimen 2 (X MIA 2)

Skor maksimum yang diperoleh sebelum dilakukan perlakuan pada kelas eksperimen 2 (X MIA 2) adalah 95 sedangkan skor terendah adalah 60 dan skor rata-rata yang diperoleh adalah 82 dengan standar deviasi 10,044.

Berdasarkan hasil pretest dan posttest pada kelompok eksperimen 2 (X MIA 2) diperoleh nilai rata-rata hasil belajar biologi materi pencemaran lingkungan meningkat setelah dilakukan perlakuan, yakni nilai rata-rata pretest adalah 32 sedangkan nilai rata-rata posttest adalah 82 dengan selisih sebanyak 50.

3. Perbedaan Hasil Belajar Biologi Materi Pencemaran Lingkungan Peserta Didik yang di ajar dengan Model Pembelajaran CIRC (*Cooperative Integrated Reading And Composition*) dengan Model Pembelajaran GI (*Group Investigation*)

Bagian ketiga ini adalah rumusan masalah terakhir, pada bagian ini akan dijawab dengan menggunakan analisis statistik inferensial. Analisis ketiga ini ada 3 tahap untuk mengetahui apakah ada perbedaan yang signifikan terhadap penerapan model pembelajaran CIRC (*Cooperative Integrated Reading and Composition*) dengan model pembelajaran GI (*Group Investigation*) terhadap hasil belajar peserta didik kelas X MA Madani Pao-Pao atau tidak. Tahap yang dimaksud adalah pengujian normalitas, selanjutnya dilakukan pengujian homogenitas dan tahap yang terakhir adalah pengujian hipotesis dengan *t-test*. Data yang diuji hanya dilakukan pada hasil *posttest* kedua kelompok, pengujian tidak

dilakukan pada *pretest*. Hal ini dilakukan karena untuk mengetahui ada atau tidaknya perbedaan yang signifikan antara hasil belajar kedua kelompok cukup dilakukan pengujian terhadap hasil tes akhir setelah diberikan perlakuan. Berikut pengolahan data dengan tahap yang dimaksud, yaitu:

a. Uji Normalitas

Pengujian normalitas bertujuan untuk menyatakan apakah data skor hasil belajar biologi pokok bahasan pencemaran lingkungan untuk masing-masing kelas eksperimen 1 (X_1) dan kelas eksperimen 2 (X_2) dari populasi berdistribusi normal. Hipotesis untuk uji normalitas sebagai berikut:

Hipotesis Nihil (H_0) = populasi berdistribusi normal, jika $x^2_{hitung} < x^2_{tabel}$

Hipotesis Alternatif (H_1) = populasi tak berdistribusi normal, jika $x^2_{hitung} > x^2_{tabel}$

Atau:

Hipotesis Nihil (H_0) = populasi berdistribusi normal, jika $sig. hitung > sig. tabel$

Hipotesis Alternatif (H_1) = populasi tak berdistribusi normal, jika $sig. hitung < sig. tabel$

Berdasarkan hasil analisis *One-Sample Kolmogorov-Smirnov Test* data untuk kelompok eksperimen 1 (X MIA 1) yang diajar dengan model pembelajaran CIRC (*Cooperative Integrated Reading and Composition*), maka diperoleh nilai $sig. hitung = 0,061$ untuk $sig. tabel = 0,05$, hal ini menunjukkan $sig. hitung > sig. tabel$. Ini berarti data skor hasil belajar materi pencemaran lingkungan untuk kelompok eksperimen 1 (X MIA 1) yang diajar dengan model pembelajaran CIRC (*Cooperative Integrated Reading and Composition*), pembelajaran berdistribusi normal. Sedangkan hasil analisis data untuk kelompok eksperimen yang diajar dengan model pembelajaran GI (*Group Investigation*), diperoleh nilai $sig. hitung = 0,057$ untuk $sig. tabel = 0,05$, hal ini menunjukkan $sig. hitung > sig. tabel$. Ini berarti data

skor hasil belajar materi pencemaran lingkungan untuk kelompok eksperimen 2 (X MIA 2) yang diajar dengan model pembelajaran GI (*Group Investigation*), berdistribusi normal, sehingga data kedua kelompok tersebut berdistribusi normal.

b. Uji Homogenitas

Uji homogenitas bertujuan untuk melihat apakah data pada kedua kelompok memiliki variansi yang sama (homogen) atau tidak. Hipotesis untuk uji homogenitas sebagai berikut:

Hipotesis Nihil (H_0) = populasi homogen, nilai $F_{hitung} > F_{tabel}$ ($\alpha = 0,05$)

Hipotesis Alternatif (H_1) = populasi tidak homogen, nilai $F_{hitung} < F_{tabel}$ ($\alpha = 0,05$)

Berdasarkan hasil analisis diperoleh nilai F_{hitung} adalah 0,553 sedangkan nilai F_{tabel} ($\alpha=0,05$). Sehingga $F_{hitung} > F_{tabel}$ atau $0,553 > 0,05$ maka H_0 yang menyatakan bahwa populasinya homogen diterima.

c. Uji Hipotesis

Uji hipotesis dilakukan untuk mengetahui apakah hasil belajar peserta didik pada kelompok eksperimen 1 (X MIA 1) yang diajar dengan model pembelajaran CIRC (*Cooperative Integrated Reading and Composition*) berbeda secara signifikan dengan hasil belajar peserta didik pada kelompok eksperimen 2 (X MIA 2) yang diajar dengan model pembelajaran GI (*Group Investigation*). Dirumuskan hipotesis statistik sebagai berikut:

Hipotesis Nihil (H_0) = ada perbedaan, jika nilai $t_{hitung} < t_{tabel}$ ($\alpha = 0,05$)

Hipotesis Alternatif (H_1) = tidak ada perbedaan, jika nilai $t_{hitung} > t_{tabel}$ ($\alpha = 0,05$)

Kriteria pengujian adalah jika $t_{hitung} < t_{tabel}$ (0,05) maka H_1 diterima dan H_0 ditolak, berarti ada perbedaan hasil belajar biologi materi pencemaran lingkungan

peserta didik antara kelas eksperimen 1 (X MIA 1) dengan kelas eksperimen 2 (X MIA 2).

Berdasarkan hasil pengujian menggunakan uji-t yang terlampir pada lampiran diperoleh $t_{hitung} = 0,637 > t_{tabel} = 2,000$ dengan taraf = 0,05 dan $df = 66$ Sehingga t_{hitung} berada pada daerah penolakan H_0 , yang berarti hipotesis H_0 ditolak dan hipotesis H_1 diterima. Hal ini menunjukkan bahwa ada perbedaan yang berarti antara kelas eksperimen 1 (X_1) dengan kelas eksperimen 2 (X_2) dengan diterapkan model pembelajaran *Cooperative Integrated Reading and Composition* dengan *Group Investigation* terhadap hasil belajar peserta didik. Hasil belajar peserta didik dengan model pembelajaran CIRC lebih tinggi dari hasil belajar peserta didik dengan strategi pembelajaran GI.

B. Pembahasan

1. Hasil Belajar Peserta Didik pada Materi Pencemaran Lingkungan yang diajar dengan Menggunakan Model Pembelajaran CIRC

Berdasarkan penelitian yang dilakukan pada kelas X MIPA 1 MA Madani Pao-pao sebagai kelas eksperimen yang diajar dengan model pembelajaran CIRC (*Cooperative Integrate Reading and Composition*) sebanyak dua kali pertemuan diperoleh data dari hasil belajar Biologi melalui analisis statistik deskriptif dengan jumlah 20 soal pilihan ganda, yang berkaitan dengan mata pelajaran Biologi pokok bahasan pencemaran lingkungan. Maka peneliti melakukan pengujian analisis statistik deskriptif sehingga diperoleh skor untuk data *pretest* yaitu skor tertinggi 50, skor terendah 15, rata-rata skor 27 dan standar deviasi adalah 10,129. Kemudian dilakukan pula perhitungan untuk data *posttest* yang mana didapatkan skor tertinggi yaitu 95, skor terendah 60, rata-rata 84 dengan standar deviasi 8,887, berdasarkan data *pretest* dan *posttest* dapat dilihat peningkatan hasil belajar

peserta didik sebelum dan sesudah diberlakukan model pembelajaran CIRC yang mana rata-rata skor *pretest* sebesar 27 sedangkan setelah perlakuan mengalami peningkatan dengan perhitungan skor *posttest* sebesar 84. Sehingga dapat disimpulkan bahwa skor *posttest* lebih besar dari *pretest*.

Penerapan model pembelajaran CIRC dapat meningkatkan hasil belajar peserta didik dimana pada proses pembelajaran siswa lebih aktif dan dapat memahami materi pelajaran dengan tuntas. Model pembelajaran CIRC mempunyai relevansi dengan teori konstruktivisme dan teori Piaget. Teori konstruktivisme dan model pembelajaran CIRC ini sama-sama mengembangkan pengetahuan yang dibangun sedikit demi sedikit, yang hasilnya diperluas melalui konteks yang tak terbatas dan tidak dengan tiba-tiba yang pada prinsipnya sama. Menggunakan model pembelajaran CIRC ini, peserta didik akan menemukan pengetahuan yang didapatnya secara perlahan berdasarkan pengalaman yang dilakukannya dalam pembelajaran peserta didik harus menemukan sendiri dan mentransformasikan informasi kompleks, mengecek informasi baru dengan aturan-aturan lama dan merevisinya apabila aturan-aturan itu tidak sesuai. Agar peserta didik benar-benar memahami dan dapat menerapkan pengetahuan, mereka harus memecahkan masalah, menemukan segala sesuatu untuk dirinya, berusaha dan berupaya dengan ide-ide.¹

Hasil penelitian ini relevan dengan penelitian sebelumnya oleh Mafhu Gupta dan Jyoti Ahuja “*Cooperatitive Integrate Reading and Composition (CIRC): Impact On Reading Comprehension Achievement In English Among Seventh Graders*”. Model pembelajaran CIRC membuktikan lebih praktis dan lebih mudah

¹ Trianto, *Mendesain Model Pembelajaran Inovatif-Progresif: Konsep, Landasan dan Implementasinya pada Kurikulum Tingkat Satuan Pendidikan*, h.31.

diterima oleh peserta didik.² Oleh karena itu model pembelajaran CIRC dapat diaplikasikan kepada peserta didik untuk meningkatkan hasil belajar peserta didik.

2. Hasil Belajar Peserta Didik pada Materi Pencemaran Lingkungan yang diajar dengan Menggunakan Model Pembelajaran GI

Berdasarkan penelitian yang dilakukan pada kelas X MIPA 2 MA Madani Pao-pao sebagai kelas eksperimen² yang diajar dengan model pembelajaran GI (*Group Investigation*) sebanyak dua kali pertemuan diperoleh data dari hasil belajar Biologi melalui analisis statistik deskriptif dengan jumlah 20 soal pilihan ganda, yang berkaitan dengan mata pelajaran Biologi pokok bahasan pencemaran lingkungan. Maka peneliti melakukan pengujian analisis statistik deskriptif sehingga diperoleh skor untuk data *pretest* yaitu skor tertinggi 50, skor terendah 15, rata-rata skor 32, dan standar deviasi adalah 10,130. Kemudian dilakukan pula perhitungan untuk data *posttest* yang mana didapatkan skor tertinggi yaitu 95, skor terendah 60 rata-rata 82 dengan standar deviasi 10,044. Berdasarkan data *pretest* dan *posttest* dapat dilihat peningkatan hasil belajar peserta didik sebelum dan sesudah diberlakukan model pembelajaran GI yang mana rata-rata skor *pretest* sebesar 32 sedangkan setelah perlakuan mengalami peningkatan dengan perhitungan skor *posttest* sebesar 82. Sehingga dapat disimpulkan bahwa skor *posttest* lebih besar dari *pretest*.

Penerapan model pembelajaran GI dapat meningkatkan hasil belajar peserta didik dimana pada proses pembelajaran siswa lebih aktif dan dapat memahami materi pelajaran dengan tuntas. Model investigasi kelompok sering dipandang sebagai model yang paling kompleks dan paling sulit untuk

² Ghupta, Madhu and Ahuja, Jyoti, "Cooperative Integrate Reading and Composition (CIRC) : Reading Comprehension Achievement In English Among Seventh Graders, *International Journal of Research in Humanities, Arts in Literature*" (IMPACT:IRJHAL). Vol. 2, Issue 5 Mei 2014. (Diakses 28 Desember 2018)

dilaksanakan dalam pembelajaran. Metode ini melibatkan peserta didik sejak perencanaan, baik dalam penentuan topik maupun cara untuk mempelajarinya melalui investigasi. Metode ini menuntut para peserta didik untuk memiliki kemampuan yang baik dalam berkomunikasi maupun dalam keterampilan berkelompok. Kondisi ini sejalan dengan apa yang dikemukakan Nurdin (2009), bahwa *group investigation* merupakan salah satu bentuk model pembelajaran kooperatif yang menekankan pada partisipasi dan aktivitas peserta didik untuk mencari sendiri materi (informasi) pelajaran yang akan dipelajari melalui bahan-bahan yang tersedia, misalnya dari buku pelajaran atau internet.³

Hasil penelitian ini relevan dengan penelitian sebelumnya oleh penelitian Nadlifa dan Novy, yang mengatakan bahwa model pembelajaran *GI (Group Investigation)* mampu meningkatkan hasil belajar siswa dalam jurnal penelitiannya yang berjudul “Penerapan Model Pembelajaran Group Investigation untuk Meningkatkan Hasil Belajar Siswa.”⁴ Model pembelajaran GI dapat diaplikasikan untuk meningkatkan hasil belajar peserta didik.

3. Perbedaan Hasil Belajar Peserta Didik yang diajar dengan Model Pembelajaran CIRC dan yang diajar dengan Model Pembelajaran GI

Telah dikemukakan sebelumnya bahwa untuk pengujian hipotesis digunakan rumus uji-t dengan taraf signifikansi $\alpha = 0.05$. Syarat yang harus dipenuhi untuk pengujian hipotesis adalah data yang diperoleh berdistribusi normal dan mempunyai variansi yang homogen. Sebelum melakukan pengujian hipotesis terlebih dahulu dilakukan uji normalitas dan uji homogenitas. Uji normalisasi bertujuan untuk melihat apakah data tentang hasil belajar biologi tidak

³ Aris Soimin, Model Pembelajaran Inovatif dalam Kurikulum 2013 (Yogyakarta: Ar-Ruzz Media, 2014), h.80.

⁴ Nadlifa dan Novi, “Penerapan Model Pembelajaran Group Investigation Untuk meningkatkan Hasil Belajar Siswa. *Jurnal Biologi dan Pembelajaran Biologi*”, Vol. 1 No.1 (2016), h. 29 (Diakses 28 Desember 2018).

menyimpang dari distribusi normal atau tidak sedangkan uji homogenitas bertujuan untuk melihat apakah kedua kelompok berasal dari populasi yang homogen atau tidak.

Pada kolom *Equal variances assumed*, dan baris *Levene's Test for Equality of Variances* diperoleh nilai F sebesar 0,356 dengan angka sig. atau p-value = 0,553 > 0,05, yang berarti varians populasi kedua kelompok sama atau homogen. Setelah diketahui data hasil penelitian berdistribusi normal dan homogen, dilanjutkan dengan menguji perbedaan rata-rata kelas eksperimen₁ dan kelas eksperimen₂, maka akan dipilih kolom *Equal variances assumed*. Pada baris *t-test for Equality of Means* diperoleh nilai $t = 0,637$, $df = 66$ maka $t_{hitung} 0,637 < t_{tabel} 2,000$, artinya nilai signifikansi lebih kecil dari taraf kesalahan atau H_0 ditolak, dengan demikian hipotesis yang diajukan teruji oleh data. Sehingga dapat disimpulkan bahwa hasil belajar, peserta didik yang diajar dengan model pembelajaran CIRC dan model pembelajaran GI ditemukan adanya perbedaan terhadap peningkatan hasil belajar secara signifikan.

Hal ini juga dapat dilihat dari rata-rata hasil belajar yang diperoleh dari kedua kelas terdapat peningkatan yang signifikan yaitu kelas X MIPA 1 menggunakan model pembelajaran kooperatif tipe CIRC sebesar 84 sedangkan pada kelas X MIPA 2 yang diajar menggunakan model pembelajaran kooperatif tipe GI sebesar 82. Peneliti menyimpulkan bahwa terdapat perbedaan yang signifikan terhadap hasil belajar peserta didik dengan penerapan model pembelajaran tipe CIRC dan model pembelajaran GI.

Berdasarkan proses pembelajaran yang berlangsung di kelas kedua model tersebut memiliki langkah-langkah pembelajaran yang hampir sama, dimana pada proses pembelajaran dengan model CIRC peserta didik antusias dan aktif bertanya maupun mengemukakan pendapat selama proses pembelajaran berlangsung

seperti pada model GI peserta didik pun sangat antusias dalam proses pembelajaran. Sehingga kedua model tersebut dapat meningkatkan hasil belajar peserta didik berdasarkan tes hasil belajar yang diberikan.

Hasil penelitian ini didukung oleh penelitian terdahulu yang dilakukan oleh Dewi Yuliana dkk, dengan judul “Penerapan Model Pembelajaran Kooperatif Tipe *Cooperative Integrated Reading And Composition* (CIRC) pada Materi Struktur Atom dan Sistem Periodik untuk Kelas X SMAN 1 Pasangkayu” dengan hasil penelitian bahwa model CIRC dapat meningkatkan hasil belajar peserta didik.⁵ Kemudian penelitian yang dilakukan oleh Ratih Puspita Dewi dkk, dengan judul penelitian “Penerapan Model Group Investigation terhadap Hasil Belajar Materi Bahan Kimia di SMP” dengan hasil penelitian bahwa model pembelajaran GI dapat meningkatkan hasil belajar dan aktivitas siswa pada materi bahan kimia dalam makanan di SMP Negeri 4 Temanggung.⁶ Sehingga dapat disimpulkan bahwa kedua model tersebut sama-sama dapat meningkatkan hasil belajar peserta didik.

Kedua model pembelajaran ini dapat menjadi referensi bagi guru IPA untuk diterapkan di kelasnya. Model pembelajaran kooperatif tipe CIRC dan model pembelajaran kooperatif tipe GI baik digunakan untuk meningkatkan hasil belajar peserta didik karena: 1) dalam pembelajaran IPA dengan menggunakan model pembelajaran kooperatif tipe CIRC dan model pembelajaran kooperatif tipe GI dapat meningkatkan interaksi antar peserta didik sehingga peserta didik yang merasa malu bertanya menjadi berani karena yang dihadapi adalah teman

⁵ Dewi Yuliana dkk, “Penerapan Model Pembelajaran Kooperatif Tipe *Cooperative Integrated Reading And Composition* (CIRC) pada Materi Struktur Atom dan Sistem Periodik Unsur Kelas X SMAN 1 Pasangkayu”, *Journal Akad. Kim*, Vol. 3 No.1 (2014), h. 217. (Diakses 28 Desember 2018).

⁶ Ratih Puspita dewi, dkk, “*Penerapan Model Group Investigation terhadap Hasil belajar Materi bahan Kimia di SMP*”, *Journal USEJ* (Jurnal Biologi Education, 2012) (Diakses 28 Desember 2018).

sebayanya. 2) dalam pembelajaran IPA dengan menggunakan model pembelajaran kooperatif tipe CIRC dan model pembelajaran kooperatif tipe GI peserta didik tidak cepat bosan karena peserta didik dapat saling berdiskusi dalam kelompoknya. 3) dalam pembelajaran IPA khususnya biologi, biasanya ditemukan istilah-istilah ilmiah yang sulit untuk diingat peserta didik, dengan kedua model ini akan membantu peserta didik mengingat istilah-istilah tersebut melalui proses berpikir dan berdiskusi.

Selain itu, berdasarkan pengamatan dan hasil analisis peneliti bahwa pada dasarnya terdapat perbedaan penerapan model pembelajaran kooperatif tipe CIRC dan model pembelajaran kooperatif tipe GI, akan tetapi efektif tidaknya suatu model pembelajaran tidak ditentukan oleh kecanggihan model tersebut. Model pembelajaran yang baik adalah model pembelajaran yang sesuai dengan tujuan pembelajaran yang hendak dicapai. Penelitian ini setiap kelas diberikan materi yang sama namun dengan model pembelajaran yang berbeda. Meskipun terdapat perbedaan, tetapi dalam pembelajaran IPA dengan menggunakan model kooperatif tipe CIRC dan model pembelajaran kooperatif tipe GI diyakini dapat membuat peserta didik lebih aktif dan memberikan kesempatan kepada peserta didik untuk berkomunikasi dalam mengungkapkan ide atau gagasan dengan cara membagikan hasil informasi disertai argumentasi dalam diskusi inter kelompok maupun antar kelompok. Serta pada pembelajaran ini, peran guru sebagai fasilitator, sementara peserta didik berpikir mengkomunikasikan alasan dan melatih peserta didik menghargai pendapat orang lain.

Sebagai penegasan peneliti mengemukakan bahwa setelah membandingkan kedua model pembelajaran melalui hasil analisis statistik bahwa ditemukan perbedaan terhadap hasil belajar peserta didik, hal ini berarti dalam penerapan model pembelajaran CIRC dan GI sama-sama dapat meningkatkan hasil

belajar peserta didik sehingga kedua model pembelajaran tersebut dapat diterapkan oleh guru untuk meningkatkan hasil belajar peserta didik.



BAB V

PENUTUP

A. *Simpulan*

Berdasarkan hasil penelitian dan pembahasan pada penelitian ini, maka diperoleh beberapa kesimpulan sebagai berikut:

1. Hasil belajar peserta didik kelas X MIA 1 MA Madani Pao-Pao yang diajar menggunakan model pembelajaran *Cooperative Integrated Reading and Composition* pada materi pencemaran lingkungan memperoleh peningkatan yang tinggi sehingga mampu mengubah hasil belajar yang diperoleh peserta didik setelah penerapan model pembelajaran ini.
2. Hasil belajar peserta didik kelas X MIA 2 MA Madani Pao-Pao yang diajar menggunakan model pembelajaran *Group Investigation* pada materi pencemaran lingkungan memperoleh peningkatan yang sedang sehingga mampu mengubah hasil belajar yang diperoleh peserta didik setelah penerapan model pembelajaran ini.
3. Terdapat perbedaan hasil belajar dari penerapan model pembelajaran CIRC dan GI terhadap hasil belajar materi pencemaran lingkungan peserta didik kelas X MA Madani Pao-Pao. Perbedaan yang signifikan rata-rata hasil belajar peserta didik menggunakan model pembelajaran CIRC dengan nilai 84 dan standar deviasinya 8,887 sedangkan untuk model pembelajaran GI diperoleh nilai rata-rata 82 dan standar deviasi 10,044. Pencapaian hasil belajar peserta didik kelompok eksperimen₁ yang diajar menggunakan model pembelajaran CIRC lebih tinggi dibandingkan dengan kelas eksperimen₂ yang diajar menggunakan model pembelajaran GI namun kedua model ini sama-sama dapat meningkatkan hasil belajar peserta didik pada materi pencemaran lingkungan.

B. *Saran*

Sehubungan dengan hasil yang diperoleh dalam penelitian ini, maka penulis mengajukan beberapa saran, sebagai berikut:

1. Kepada guru mata pelajaran biologi disarankan agar dapat merancang model pembelajaran *Cooperative Integrated Reading and Composition* dan model pembelajaran *Group Investigation* karena dapat meningkatkan hasil belajar peserta didik pada materi pencemaran lingkungan.
2. Kepada setiap guru agar sebelum melakukan kegiatan pembelajaran sebaiknya menganalisis apa yang dibutuhkan peserta didik dan model pembelajaran yang sesuai dengan karakteristik peserta didik serta kesesuaian materi dan model pembelajaran yang akan diterapkan.
3. Bagi peneliti selanjutnya agar dapat melanjutkan dan mengembangkan penelitian yang sejenis dengan variabel yang lebih banyak lagi.

C. *Implikasi Penelitian*

Berdasarkan hasil penelitian, Penelitian ini dapat berimplikasi jika seseorang dapat aktif dalam berdiskusi kelompok, bertanya jika kurang dipahami, rajin membaca, serta dapat menemukan intisari dari bacaan. Menanggapi setiap presentasi dari kelompok lain, jika ada tugas yang diberikan agar dikerjakan dengan serius, serta selalu memiliki semangat belajar dan lebih aktif bertanya di kelas untuk meningkatkan hasil belajar.

DAFTAR PUSTAKA

- Azwar, Saifuddin. 2004. *Penyusunan Skala Psikologi*. Cet. VI; Yogyakarta: Pusat Pelajar Offset.
- Arikunto, Suharsimi. 2002. *Prosedur Penelitian*. Jakarta: PT. Rineka Cipta.
- Arif, Sulastri dan Imran. 2016. Meningkatkan Hasil belajar Siswa Melalui Strategi Pembelajaran Berbasis Masalah pada Mata Pelajaran IPS di Kelas V SDN Limbo Makmur Kecamatan Bumi Raya. *Jurnal Kreatif Tadulako online*, Vol. 3. No.1. <https://media.neliti.com> (Diakses 02 Januari 2019).
- Dewi Yuliana dkk. 2014. Penerapan Model Pembelajaran Kooperatif Tipe Cooperative Integrated Reading and Composition (CIRC) pada Materi Struktur Atom dan Sistem Periodik Unsur Kelas X SMAN 1 Pasangkayu. *Journal Akad*, Vol 3. No.1. (Diakses 02 Januari 2019).
- Elvira dan Anggraini. 2017. Peningkatan Hasil Belajar IPA Melalui Model Discovery Learning Siswa Kelas IV SDN Gedangana 02. *Journal Mitra Pendidikan*, Vol. 1 No. 6. <https://e-jurnalmitrapendidikan.com> (Diakses 02 Januari 2019).
- Eviliyanto dan Tigor. 2017. Model Pembelajaran Cooperative Integrated Reading and Composition (CIRC) Untuk Peningkatkan Aktivitas Belajar Siswa Pada Mata Pelajaran Geografi. *Jurnal Penelitian Pendidikan*, Vol. 20 No. 1. jurnal.uns.ac.id. (Diakses 28 Desember 2018).
- Firosalia dan Lucia. 2016. Efektivitas Model Pembelajaran Tipe Group Investigation (GI) dan Cooperative Integrated Reading and Composition (CIRC) dalam Meningkatkan Kreativitas Berfikir Kritis dan Hasil Belajar IPS siswa kelas 4. *Journal FGSD FKIP Universitas Kristen \Satya Wacana*, Vol. 6 No.3. ejournal.uksw.edu. (Diakses 28 Desember 2018).
- Fitrawati, Nur Rahma. 2012. *Penerapan Model Pembelajaran Kooperatif Tipe CO-OP CO-OP dalam Meningkatkan Hasil Belajar Siswa pada Pokok Bahasan Sistem Gerak di Kelas VIII MTSN Model Makassar*. Skripsi (Makassar: Fak. Tarbiyah dan Keguruan UIN alauddin).
- Getteng Rahman. 2015. *Menuju Guru Profesional dan ber-Etika*. Cet.X; Yogyakarta:Grha Guru.
- Hasan, M. Iqbal. 2003. *Pokok -pokok Materi Statistik 2 Statistik Inferensial*. Cet. II; Jakarta: Bumi Aksara.
- Hanafy, Sain. 2014. *Model Pembelajaran*. Cet. I. Makassar :Syahadah.
- Hidayati, Slamet Prawirohartono dan Sri. 2016. *Konsep dan Penerapan Biologi SMA/MA Kelas X*. Jakarta: Bumi Aksara.
- Irnaningtyas. 2016. *Biologi untuk SMA/MA Kelas X*. Jakarta: Erlangga.
- Jamil, Inpan Abd. Gafar dan Muhammad. 2003. *Reformulasi Rancangan Pembelajaran Pendidikan Agama Islam*. Cet. I; Jakarta: Nur Insani.
- Jampel, Yudasmini, Marhaeni dan Nyoman. 2015 . Pengaruh Model Pembelajaran CIRC terhadap Minat Baca dan Kemampuan Memahami Bacaan pada Siswa Kelas VI Sekolah DasarGugus Buruan. *Journal Program Pascasarjana Universitas Pendidikan Ganessa*, Vol. 5 No.1. (Diakses 28 Desember 2018).

- Khodijah, Nyayu. 2017. *Psikologi Pendidikan*. Cet.4; Jakarta: Rajawali Pers.
- Mujiono dan Dimiyati. 2009. *Belajar dan Pembelajaran*. Jakarta: Rineka Cipta.
- Mustamin, Khalifah. 2015. *Metodologi Penelitian Pendidikan*. Yogyakarta: Aynat Publishing.
- Masdiana dan Patimah. 2016. Perbedaan Hasil Belajar Siswa Menggunakan Model Pembelajaran Kooperatif Student Teams Achievement Division (STAD) dengan Cooperati Integrated Reading and Composition(CIRC) pada Materi Ekosistem di kelas X SMA Al-Hidayah Medan. *Journal Pelita Pendidikan*, Vol. 4 No.3. jurnal.unimed.ac.id (Diakses 28 Desember 2018).
- Makmun, Udin Syaefudin Sa`ud dan Abin Syamsuddin. 2009. *Perencanaan Pendidikan Suatu Pendekatan Komprehensif*. Bandung: Rosda.
- Novy dan Nadlifa. 2016. Penerapan Model Pembelajaran Group Investigation untuk Meningkatkan Hasil Belajar Siswa. *Journal Biologi dan Pembelajaran Biologi*, Vol. 1 No.1. jurnal.unmuhjember.ac.id. (Diakses 02 Januari 2019).
- Nugraha, Rachmi Noor Hanifah dan Ikmanda. 1015. *Kumpulan Materi Panduan Terarah Biologi SMA/SMK*. Bandung: Kaifa.
- Priyatno, Duwi. 2010. *Teknik Muda dan Cepat Melakukan Analisis Data Penelitian Dengan SPSS*. Yogyakarta: Mediakom.
- Rama, Bahaking. 2014. *Teori dan Pelaksanaan Pembelajaran dalam Pendidikan Islam*. Cet.I; Makassar:UIN Press.
- Rusman. 2016. *Model- Model Pembelajaran Mengembangkan Profesionalisme Guru*. Cet. VI ; Jakarta: Rajawali Pers.
- Ratman, Dewi dan Daud. 2014. Penerapan Model Pembelajaran Kooperatif Tipe Cooperative, Integrated, Reading and Composition (CIRC) Pada Materi Struktur Atom dan Sistem Periodik Unsur Kelas X SMAN 1 Pasangkayu. *Journal Akademika Kimia*, Vol. 3 No.1. jurnal.untad.ac.id. (Diakses 28 Desember 2018).
- Ratih Puspita Dewi, dkk. 2012. Penerapan Model Group Investigation terhadap Hasil belajar Materi Bahan Kimia di SMP. *Journal USEJ (Jurnal Biologi Education)*. (Diakses 1 Juli 2018).
- Ratih, Retno dan Susanti. 2012. Penerapan Model Group Investigation Terhadap Hasil Belajar Materi Bahan Kimia di SMP. *Unnes Science Education Journal*, Vol. 1 No. 2. Journal.unnes.ac.id. (Diakses 28 Desember 2018).
- Sudijono, Anas. 2014. *Pengantar Statistik Pendidikan*. Cet.XXV; Jakarta: PT Raja Grafindo Persada.
- Sulistiyowati, Asih Widi Wisudawati dan Eka. 2017. *Metodologi Pembelajaran IPA*. Cet.III; Jakarta: PT Bumi Aksara.
- Saebani, Beni Ahmad. 2008. *Metode Penelitian*. Bandung :Pustaka Setia.
- Sugiri, Siti Soetarmi dan Nawangsari. 1983. *Biologi Edisi Kelima Jilid 3*. Jakarta: Erlangga.
- Shihab, Quraish. 2003. *Tafsir Al-Mishbah Pesan, Kesan dan Keserasian Al-Qur`an Juz` Amma*. Cet. I; Jakarta: Lentera Hati.

- Sudjana, Nana. 2004. *Dasar-dasar Proses Belajar mengajar*. Cet VII; Bandung: Sinar Baru Algesindo.
- Sudjana, Nana. 2005. *Penilaian Hasil Proses Belajar Mengajar*. Bandung: PT. Remaja Rosdikarya.
- Sadulloh, Uyoh. 2015. *Pengantar Filsafat Pendidikan*. Cet. X; Bandung: Alfabeta.
- Sanjaya, Wina. 2008. *Perencanaan dan Desain Sistem Pembelajaran*. Cet. I; Jakarta: Prenadamedia Group.
- Sugiyono. 2017. *Metode Penelitian Pendidikan Pendekatan Kuantitatif, Kualitatif, dan R&D*. Cet. XXVI; Bandung: Alfabeta.
- Sugiyono. 2015. *Metode Penelitian Tindakan Komprehensif*. Cet. I; Bandung: Alfabeta.
- Sugiyono. 2005. *Metode Penelitian Administrasi*. Cet. XXVI. Bandung :Alfabeta.
- Slameto. 2010. *Belajar dan Faktor-faktor yang Mempengaruhinya*. Cet.V; Jakarta: Rineka Cipta.
- Suyanto. 2010. *Pendidikan Karakter Teori dan Aplikasi*. Jakarta: Kementrian Pendidikan Nasional.
- Soimin, Aris. 2014. *Model Pembelajaran Inovatif dalam Kurikulum 2013*. Yogyakarta: Ar-Ruzz Media.
- Sopiah Sangadji. 2016. Implementation of Cooperative Learning With group Investigation Model to Improve Learning Achievement of Vocational School Students In Indonesia. *Internasional Journal of Learning and Development*, Vol. 6 No. 1. macrothink.org (Diakses 02 Oktober 2019).
- Tiro, Muh. Arif. 2008. *Dasar-dasar Statistik*. Makassar: Andirapublisher.
- Tohirin. 2005. *Psikologi Pembelajaran Pendidikan Agama islam: Berbasis Intergrasi dan Kompetensi*. Jakarta: PT Rajawali Press.
- Trianto, *Mendesain Model Pembelajaran Inovatif-Progresif: Konsep, Landasan dan Implementasinya pada Kurikulum Tingkat Satuan Pendidikan*.
- Wahyuni dan Baharuddin. 2009. *Teori Belajar dan Pembelajaran*. Cet.I; Jogjakarta: Ar- Ruzz Media.
- Wisno, Bintang, dan Laela. 2017. Model Pembelajaran Group Investigation (GI) dan Think Pair Share (TPS) terhadap Kemampuan Berfikir Kritis, *Journal AKSIOMA*, Vol. 8 No. 2. garuda.ristekdikti.go.id. (Diakses 28 Desember 2018).
- Zuriah, Nurul. 2009. *Metodologi Penelitian Sosial dan Pendidikan*. Cet.III; Jakarta: PT. Bumi Aksara.



LAMPIRAN A

A-1 : Rencana Pelaksanaan Pembelajaran (RPP)

A-2 : Kisi-kisi Soal Evaluasi

A-3 : Soal Evaluasi (Pretest dan Posttest)

UNIVERSITAS ISLAM NEGERI
ALAUDDIN
M A K A S S A R

Lampiran A-1

RENCANA PELAKSANAAN PEMBELAJARAN

(RPP)

Satuan Pendidikan	: SMA
Mata Pelajaran	: Biologi
Kelas/Semester	: X MIA /Genap
Materi pokok	: Pencemaran Lingkungan
Alokasi Waktu	: 2 x 45 menit

A. Kompetensi Inti

KI.1 dan KI.2	
Rumusan kompetensi sikap spiritual yaitu, ‘‘Menghayati dan mengamalkan ajaran agama yang dianutnya’’. Adapun rumusan kompetensi sikap sosial yaitu, ‘‘Menunjukkan perilaku jujur, disiplin,tanggung jawab, peduli (gotong royong, kerja sama, toleransi, damai), santun, responsif, dan pro-aktif sebagai bagian dari solusi atas berbagai masalah dalam berinteraksi secara efektif dengan lingkungan sosial dan alam serta menempatkan diri sebagai cerminan bangsa dalam pergaulan dunia’’. Kedua kompetensi tersebut dicapai melalui pembelajaran tidak langsung (<i>indirect teaching</i>), yaitu keteladanan, pembiasaan, dan budaya sekolah dengan memperhatikan karakteristik mata pelajaran serta kebutuhan dan kondisi peserta didik.	
KI.3	KI.4
Memahami, menerapkan, menganalisis, dan mengevaluasi pengetahuan faktual, konseptual, prosedural, dan metakognitif berdasarkan rasa ingin tahunya tentang ilmu pengetahuan, teknologi, seni, budaya, dan humaniora dengan wawasan kemanusiaan, kebangsaan, kenegaraan, dan peradaban terkait penyebab fenomena dan kejadian. Serta menerapkan pengetahuan prosedural pada bidang kajian yang spesifik sesuai dengan bakat dan minatnya untuk memecahkan masalah.	Mengolah, menalar, menyaji, dan menciptakan dalam ranah konkret dan ranah abstrak terkait dengan pengembangan dari yang dipelajarinya di sekolah secara mandiri dan mampu menggunakan metoda sesuai kaidah keilmuan.

B. Kompetensi Dasar (KD) dan Indikator Pencapaian Kompetensi (IPK)

No	KD Pengetahuan	No	IPK Pengetahuan
3.11	Menganalisis data perubahan lingkungan, penyebab, dan dampaknya bagi kehidupan melalui studi literatur, pengamatan, percobaan, dan simulasi.	3.11.1	Menganalisis jenis-jenis pencemaran
		3.11.2	Mendeteksi penyebab pencemaran pada makhluk hidup
		3.11.3	Memprediksi dampak pencemaran pada makhluk hidup
No	KD Keterampilan	No	IPK Keterampilan
4.11	Merumuskan gagasan pemecahan masalah perubahan lingkungan yang terjadi di lingkungan sekitar melalui berbagai bentuk media presentasi.	4.11.1	Membuat laporan tentang gagasan penyelesaian masalah pencemaran di lingkungan berdasarkan hasil pengamatan.

C. Tujuan Pembelajaran

1. Setelah membaca artikel yang diberikan peserta didik dapat menyebutkan 4 jenis pencemaran lingkungan dengan tepat.
2. Setelah membaca artikel yang diberikan peserta didik dapat menjelaskan penyebab pencemaran pada makhluk hidup dengan tepat
3. Setelah membaca artikel yang diberikan peserta didik dapat mengetahui dampak pencemaran pada makhluk hidup dengan tepat
4. Setelah melakukan diskusi berdasarkan pengamatan peserta didik dapat membuat laporan dengan metode ilmiah yang benar tentang gagasan penyelesaian masalah pencemaran di lingkungan dan mempresentasikan dengan penuh tanggung jawab.

D. Materi Pembelajaran

1. Jenis-jenis pencemaran
2. Penyebab pencemaran pada makhluk hidup Pencemaran air
3. Dampak pencemaran pada makhluk hidup Pencemaran suara

E. Metode Pembelajaran

1. Pendekatan : Saintifik

2. Metode dan Model Pembelajaran : *Cooperative Integrated Reading and Composition (CIRC)*

F. Alat, Media, dan Sumber Belajar

- 1) Alat/Media : Buku, Artikel, Spidol, Papan tulis
 2) Sumber Belajar :
 Irnaningtyas, 2016. *Biologi untuk SMA/MA Kelas X*. Jakarta: Erlangga.
 Rachmi Noor Hanifah dan Ikmanda Nugraha. 2015 *Kumpulan Materi Panduan Terarah Biologi SMA/SMK*. Bandung: Kaifa. Slamet
 Prawirohartono dan Sri Hidayati. 2016. *Konsep dan Penerapan Biologi SMA/MA Kelas X*. Jakarta: Bumi Aksara.

G. Kegiatan Pembelajaran

Pertemuan	Indikator	Metode dan model pembelajaran
1	3.11.1 3.11.2 3.11.3	<i>Cooperative Integrated Reading and Composition (CIRC), Cooperative Learning</i>
2	4.11.1	<i>Cooperative Integrated Reading and Composition (CIRC), Cooperative Learning</i>

Pertemuan I (2 x 45 menit)

3.11.1	Menganalisis jenis-jenis pencemaran
3.11.2	Mendeteksi penyebab pencemaran pada makhluk hidup
3.11.3	Memprediksi dampak pencemaran pada makhluk hidup

Pertemuan 1 (2 x 45 menit)

Deskripsi Kegiatan pembelajaran	Alokasi waktu
<p>1. Pendahuluan</p> <ol style="list-style-type: none"> a. Guru mengucapkan salam dan berdo'a sebelum memulai pelajaran b. Guru mengabsen peserta didik c. Guru memastikan bahwa peserta didik sudah siap untuk melakukan proses pembelajaran d. Guru memberikan apersepsi berupa hal-hal yang berkaitan dengan pencemaran lingkungan. "Mengapa manusia tidak ingin menghirup udara yang bercampur zat yang dikeluarkan dari pengendara motor?" e. Guru menyampaikan judul materi pembelajaran yang akan dilakukan f. Guru menyampaikan tujuan pembelajaran g. Guru menyampaikan alur pembelajaran yang akan dilakukan 	10 menit
<p>2. Kegiatan Inti</p> <ol style="list-style-type: none"> a. Peserta didik membentuk suatu kelompok heterogen yang terdiri dari 6 orang b. Guru memberikan bahan bacaan (wacana) yang disesuaikan dengan materi bahan ajar c. Peserta didik membaca materi yang telah dibagikan, kemudian menemukan hal pokok atau kata kunci, lalu memberikan tanggapannya terhadap wacana kemudian menulis hasil kolaboratifnya d. Peserta didik dari perwakilan kelompoknya mempresentasikan laporan yang telah dibuat ke kelompok yang lain. e. Guru merefleksi hasil presentasi peserta didik 	65 menit
<p>3. Kegiatan Penutup</p> <ol style="list-style-type: none"> a. Peserta didik bersama guru menyimpulkan materi pembelajaran yang telah dipelajari. b. Guru menyampaikan materi selanjutnya yang akan dibahas minggu depan. c. Guru menutup proses pembelajaran dan memberi salam 	15 menit

Pertemuan 2 (2 x 45 menit)

4.11.1	Membuat laporan tentang gagasan penyelesaian masalah pencemaran di lingkungan berdasarkan hasil pengamatan.
--------	---

Pertemuan 2 (2 x 45 menit)

Deskripsi Kegiatan pembelajaran	Alokasi waktu
<p>1. Pendahuluan</p> <ul style="list-style-type: none">a. Guru mengucapkan salam dan berdo'a sebelum memulai pelajaranb. Guru mengabsen siswac. Guru memastikan bahwa siswa sudah siap untuk melakukan proses pembelajarand. Guru memberikan apersepsi berupa hal-hal yang berkaitan dengan pencemaran lingkungan. "Mengapa manusia tidak ingin mengonsumsi air yang berbau?"e. Guru menyampaikan judul materi pembelajaran yang akan dilakukanf. Guru menyampaikan tujuan pembelajarang. Guru menyampaikan alur pembelajaran yang akan dilakukan	10 menit
<p>2. Kegiatan Inti</p> <ul style="list-style-type: none">a. Peserta didik membentuk suatu kelompok heterogen yang terdiri dari 6 orangb. Guru memberikan bahan bacaan (wacana) yang disesuaikan dengan materi bahan ajarc. Peserta didik membaca materi yang telah dibagikan, kemudian menemukan hal pokok atau kata kunci, lalu memberikan tanggapannya terhadap wacana kemudian menulis hasil kolaboratifnyad. Peserta didik dari perwakilan kelompoknya mempresentasikan laporan yang telah dibuat ke kelompok yang laine. Guru merefleksi hasil presentasi peserta didik.	65 menit
<p>3. Kegiatan Penutup</p> <ul style="list-style-type: none">a. Peserta didik bersama guru menyimpulkan materi pembelajaran yang telah dipelajari.b. Guru menyampaikan materi selanjutnya yang akan dibahas minggu depan.c. Guru menutup proses pembelajaran dan memberi salam	15 menit

RENCANA PELAKSANAAN PEMBELAJARAN

(RPP)

Satuan Pendidikan	: SMA
Mata Pelajaran	: Biologi
Kelas/Semester	: X-MIPA/Genap
Materi pokok	: Pencemaran Lingkungan
Alokasi Waktu	: 2 x 45 menit

A. Kompetensi Inti

KI.1 dan KI.2	
Rumusan kompetensi sikap spiritual yaitu, ‘‘Menghayati dan mengamalkan ajaran agama yang dianutnya’’. Adapun rumusan kompetensi sikap sosial yaitu, ‘‘Menunjukkan perilaku jujur, disiplin,tanggung jawab, peduli (gotong royong, kerja sama, toleransi, damai), santun, responsif, dan pro-aktif sebagai bagian dari solusi atas berbagai masalah dalam berinteraksi secara efektif dengan lingkungan sosial dan alam serta menempatkan diri sebagai cerminan bangsa dalam pergaulan dunia’’. Kedua kompetensi tersebut dicapai melalui pembelajaran tidak langsung (<i>indirect teaching</i>), yaitu keteladanan, pembiasaan, dan budaya sekolah dengan memperhatikan karakteristik mata pelajaran serta kebutuhan dan kondisi peserta didik.	
KI.3	KI.4
Memahami, menerapkan, menganalisis, dan mengevaluasi pengetahuan faktual, konseptual, prosedural, dan metakognitif berdasarkan rasa ingin tahunya tentang ilmu pengetahuan, teknologi, seni, budaya, dan humaniora dengan wawasan kemanusiaan, kebangsaan, kenegaraan, dan peradaban terkait penyebab fenomena dan kejadian. Serta menerapkan pengetahuan prosedural pada bidang kajian yang spesifik sesuai dengan bakat dan minatnya untuk memecahkan masalah.	Mengolah, menalar, menyaji, dan menciptakan dalam ranah konkret dan ranah abstrak terkait dengan pengembangan dari yang dipelajarinya di sekolah secara mandiri dan mampu menggunakan metoda sesuai kaidah keilmuan.

B. Kompetensi Dasar (KD) dan Indikator Pencapaian Kompetensi (IPK)

No	KD Pengetahuan	No	IPK Pengetahuan
3.11	Menganalisis data perubahan lingkungan, penyebab, dan dampaknya bagi kehidupan melalui studi literatur, pengamatan, percobaan, dan simulasi.	3.11.1	Menganalisis jenis-jenis pencemaran
		3.11.2	Mendeteksi penyebab pencemaran pada makhluk hidup
		3.11.3	Memprediksi dampak pencemaran pada makhluk hidup
No	KD Keterampilan	No	IPK Keterampilan
4.11	Merumuskan gagasan pemecahan masalah perubahan lingkungan yang terjadi di lingkungan sekitar melalui berbagai bentuk media presentasi.	4.11.1	Membuat laporan tentang gagasan penyelesaian masalah pencemaran di lingkungan berdasarkan hasil pengamatan.

C. Tujuan Pembelajaran

1. Setelah membaca artikel yang diberikan peserta didik dapat menyebutkan 4 jenis pencemaran lingkungan dengan tepat.
2. Setelah membaca artikel yang diberikan peserta didik dapat menjelaskan penyebab pencemaran pada makhluk hidup dengan tepat
3. Setelah membaca artikel yang diberikan peserta didik dapat mengetahui dampak pencemaran pada makhluk hidup dengan tepat
4. Setelah melakukan diskusi berdasarkan pengamatan peserta didik dapat membuat laporan dengan metode ilmiah yang benar tentang gagasan penyelesaian masalah pencemaran di lingkungan dan mempresentasikan dengan penuh tanggung jawab.

D. Materi Pembelajaran

1. Jenis-jenis pencemaran
2. Penyebab pencemaran pada makhluk hidup Pencemaran air
3. Dampak pencemaran pada makhluk hidup Pencemaran suara

E. Metode Pembelajaran

1. Pendekatan : Saintifik
2. Metode dan Model Pembelajaran : *Group Investigation (GI)*

F. Alat, Media, dan Sumber Belajar

- 1) Alat/Media : Buku, Artikel, Spidol, Papan tulis
- 2) Sumber Belajar :
Irnaningtyas, 2016. *Biologi untuk SMA/MA Kelas X*. Jakarta: Erlangga.
Rachmi Noor Hanifah dan Ikmanda Nugraha. 2015 *Kumpulan Materi Panduan Terarah Biologi SMA/SMK*. Bandung: Kaifa.
Slamet Prawirohartono dan Sri Hidayati. 2016. *Konsep dan Penerapan Biologi SMA/MA Kelas X*. Jakarta: Bumi Aksara.

Pertemuan	Indikator	Metode dan model pembelajaran
1	3.11.1 3.11.2 3.11.3	<i>Group Investigation (GI), Cooperative Learning</i>
2	4.11.1	<i>Group Investigation (GI), Cooperative Learning</i>

G. Kegiatan Pembelajaran Pertemuan I (2 x 45 menit)

3.11.1	Menganalisis jenis-jenis pencemaran
3.11.2	Mendeteksi penyebab pencemaran pada makhluk hidup
3.11.3	Memprediksi dampak pencemaran pada makhluk hidup

Pertemuan 1 (2 x 45 menit)

Deskripsi Kegiatan pembelajaran	Alokasi waktu
<p>1. Pendahuluan</p> <ul style="list-style-type: none"> a. Guru mengucapkan salam dan berdo'a sebelum memulai pelajaran b. Guru mengabsen peserta didik c. Guru memastikan bahwa peserta didik sudah siap untuk melakukan proses pembelajaran d. Guru memberikan apersepsi berupa hal-hal yang berkaitan dengan pencemaran lingkungan. "Mengapa manusia tidak ingin menghirup udara yang bercampur zat yang dikeluarkan dari pengendara motor?" e. Guru menyampaikan judul materi pembelajaran yang akan dilakukan f. Guru menyampaikan tujuan pembelajaran g. Guru menyampaikan alur pembelajaran yang akan dilakukan 	<p>10 menit</p>
<p>2. Kegiatan Inti</p> <ul style="list-style-type: none"> a. Peserta didik membentuk suatu kelompok heterogen b. Guru menentukan topik yang akan dibahas c. Peserta didik melakukan investigasi antara anggota kelompoknya dengan tujuan menemukan pokok pikiran dari bacaan d. Peserta didik dari masing-masing kelompok membuat laporan tertulis e. Peserta didik dari perwakilan kelompoknya mempresentasikan laporan yang telah dibuat ke kelompok yang lain f. Guru dan peserta didik mengevaluasi/ menilai hasil presentasi yang berasal dari kelompok yang berbeda 	<p>65 menit</p>
<p>3. Kegiatan Penutup</p> <ul style="list-style-type: none"> a. Peserta didik bersama guru menyimpulkan materi pembelajaran yang telah dipelajari. b. Guru menyampaikan materi selanjutnya yang akan dibahas minggu depan. c. Guru menutup proses pembelajaran dan memberi salam 	<p>15 menit</p>

Pertemuan 2 (2 x 45 menit)

4.11.1	Membuat laporan tentang gagasan penyelesaian masalah pencemaran di lingkungan berdasarkan hasil pengamatan
--------	--

Pertemuan 2 (2 x 45 menit)

Deskripsi Kegiatan pembelajaran	Alokasi waktu
<p>1. Pendahuluan</p> <ul style="list-style-type: none">a. Guru mengucapkan salam dan berdo'a sebelum memulai pelajaranb. Guru mengabsen peserta didikc. Guru memastikan bahwa peserta didik sudah siap untuk melakukan proses pembelajarand. Guru memberikan apersepsi berupa hal-hal yang berkaitan dengan pencemaran lingkungan. "Mengapa sampah plastik yang kita buang di sembarang tempat sulit untuk terurai?"e. Guru menyampaikan judul materi pembelajaran yang akan dilakukanf. Guru menyampaikan tujuan pembelajarang. Guru menyampaikan alur pembelajaran yang akan dilakukan	10 Menit
<p>2. Kegiatan Inti</p> <ul style="list-style-type: none">a. Peserta didik membentuk suatu kelompok heterogenb. Guru menentukan topik yang akan diamatic. Peserta didik melakukan pengamatan di lingkungan sekitar sekolah dengan tujuan menemukan gagasan penyelesaian masalah pencemaran di lingkungand. Peserta didik dari masing-masing kelompok membuat laporan tertulise. Peserta didik dari perwakilan kelompoknya mempresentasikan laporan yang telah dibuat ke kelompok yang lainf. Guru dan peserta didik mengevaluasi/ menilai hasil presentasi yang berasal dari kelompok yang berbeda	65 menit
<p>3. Kegiatan Penutup</p> <ul style="list-style-type: none">a. Peserta didik bersama guru menyimpulkan materi pembelajaran yang telah dipelajari.b. Guru menyampaikan materi selanjutnya yang akan dibahas minggu depan.	15 menit

c. Guru menutup proses pembelajaran dan memberi salam	
---	--



C. Penilaian Proses dan Hasil Belajar

1. Teknik penilaian
 - a) Penilaian sikap : observasi/pengamatan
 - b) Penilaian pengetahuan : tes tertulis /pilihan ganda
 - c) Penilaian keterampilan : produk
2. Bentuk penilaian
 - a) Observasi : lembar pengamatan aktivitas peserta didik
 - b) Tes tertulis : uraian dan lembar kerja
 - c) Produk : laporan hasil pengamatan
3. Instrument penilaian (terlampir)
4. Remedial
 - ✓ Pembelajaran remedial dilakukan bagi siswa yang capaian Kdnya belum tuntas
 - ✓ Tes remedial dilakukan sebanyak 3 kali dan apabila setelah 3 kali tes belum mencapai ketuntasan, maka remedial dilakukan dalam bentuk tugas tanpa tes tertulis kembali
5. Pengayaan

Bagi siswa yang sudah mencapai nilai ketuntasan yang diberikan pembelajaran pengayaan sebagai berikut :

 - ✓ Siswa yang mencapai nilai $n < n(\text{maksimum})$ diberikan materi masih dalam cakupan KD dengan pendalaman sebagai pengetahuan tambahan.
 - ✓ Siswa yang mencapai nilai $n > n(\text{maksimum})$ diberikan materi melebihi cakupan KD dengan pendalaman sebagai pengetahuan tambahan.

Makassar, 2019

Mengetahui,
Kepala Sekolah

Guru Mata Pelajaran

LAMPIRAN 1

A. Pencemaran Lingkungan

Lingkungan menyediakan berbagai sumber daya alam yang dibutuhkan manusia untuk menunjang kehidupannya. Namun berbagai aktivitas manusia yang menghasilkan limbah dibuang ke lingkungan dan sebagian besar tidak dikelola dengan baik. Menurut Peraturan Pemerintah RI No.18 tahun 1999, ‘limbah adalah suatu usaha dan atau kegiatan’. Terkadang limbah tersebut membahayakan kesehatan atau kehidupan manusia dan makhluk hidup lainnya.

Menurut UU No. 23 Tahun 1997 pasal 1 ayat 12, “pencemaran lingkungan hidup adalah masuknya atau dimasukkannya makhluk hidup, zat, energy, dan atau komponen lain ke dalam lingkungan hidup oleh kegiatan manusia sehingga kualitasnya turun sampai ke tingkat tertentu yang menyebabkan lingkungan hidup tidak dapat berfungsi sesuai dengan peruntukannya”. Polutan adalah bahan penyebab pencemaran. Lingkungan tercemar jika kadar atau jumlah polutan melebihi ambang batas sehingga menyebabkan terganggunya kehidupan makhluk hidup dan menurunnya kualitas atau daya dukung lingkungan.

Ilmu dan teknologi dengan adanya hal tersebut manusia dapat memengaruhi alam dan lingkungan sekitarnya baik secara positif ataupun secara negatif. Dampak negatif dari perkembangan teknologi yaitu terjadinya pencemaran lingkungan atau polusi.

Polusi merupakan penambahan segala macam substansi ke lingkungan sekitar yang diakibatkan dari kegiatan manusia. Zat yang menyebabkan terjadinya polusi disebut polutan. Zat bisa dikatakan sebagai polutan apabila kadarnya melebihi ambang normal dan berada pada waktu dan tempat yang tidak tepat. Debu, suara, bahan kimia, panas, radiasi dan sebagainya merupakan polutan.

Pencemaran lingkungan terbagi empat macam, yaitu pencemaran udara, pencemaran air, pencemaran tanah, dan pencemaran suara.

1. Pencemaran udara

Polutan yang mencemari udara umumnya berasal dari pembakaran bahan bakar fosil yang tidak sempurna oleh kendaraan bermotor, pembangkit listrik maupun mesin-mesin pabrik. Pembakaran bahan bakar oleh mesin-mesin tersebut akan menghasilkan asap dan gas yang sangat membahayakan kehidupan. Gas-gas asap merupakan oksidasi dari berbagai unsur penyusun bahan bakar misalnya oksida belerang (SO_2 dan SO), oksida karbon (CO_2 dan CO), serta oksida zat lemas (NO dan NO_2). Polutan udara juga dapat berupa persenyawaan hidrokarbon, seperti CFC_s dan CH_4 , karbon asbes, debu tanah, asam sulfat, timbal, pestisida, asam nitrat, dan lain-lain.

Atmosfer bumi tersusun dari 21% gas oksigen, 78% gas nitrogen, 0,032% gas karbon dioksida, 0,93% gas argon dan sejumlah kecil gas-gas lain. Komposisi gas tersebut ialah komposisi atmosfer yang sangat sesuai untuk mendukung kehidupan di bumi. Ketika jumlah gas meningkat akibat peristiwa alam atau sebagai hasil aktivitas manusia, maka terjadilah ketidak seimbangan komposisi atmosfer bumi yang menyebabkan berbagai masalah lingkungan yang berdampak pada kondisi kesehatan manusia. Perubahan komposisi atmosfer juga disebabkan karena masuknya berbagai polutan yang bukan merupakan komponen penyusun atmosfer, misalnya chlorofluorocarbon (CFC). Meningkatnya kegiatan industri atau penggunaan bahan bakar fosil untuk pengendaraan motor menyebabkan semakin banyaknya polutan yang terbuang ke udara. Polusi udara umumnya disebabkan oleh pembakaran bahan bakar fosil (BBM atau batu bara) yang berasal dari rumah tangga, industri, ataupun kendaraan bermotor, misalnya sulfurdioksida, karbon dioksida, dan karbon monoksida.

Berikut ini zat yang dapat menyebabkan pencemaran udara, antara lain:

a. Karbon Monoksida (CO)

Sifat karbon monoksida antara lain tidak berwarna, tidak berasa dan tidak berbau. Karbon monoksida berbentuk gas pada suhu normal dan berbentuk cair pada suhu di bawah -192 derajat C. Gas CO berasal dari sebagian besar gas buangan pembakaran yang tidak sempurna dari bahan fosil (minyak) dan bahan mengandung karbon. Gas CO juga muncul dari dalam tanah yang melalui sumur ataupun kawah gunung. Gas CO mematikan manusia jika berkonsentrasi tinggi.

b. Nitrogen Oksida (NO_x)

Nitrogen Oksida (NO_x) terbagi atas dua yaitu nitrogen dioksida (NO₂) dan nitrogen monoksida (NO). Alat transportasi dalam hal ini kendaraan bermotor, pembuangan sampah, generator pembangkit listrik dan sebagainya merupakan sumber pencemaran Nitrogen Oksida. Sifat gas NO yaitu tidak berbau, tidak berwarna, serta dapat teroksidasi oleh oksigen menjadi (NO₂) yang sifatnya toksik. NO₂ berwarna coklat kemerahan dan berbau menyengat. Gas NO tidak berbahaya dalam kondisi normal, namun dalam konsentrasi tinggi menyebabkan iritasi indra penglihat dan gangguan sistem saraf. Gas NO₂ menyebabkan terjadinya hujan asam yang membahayakan kehidupan tumbuhan dan hewan, penyebab korosi logam dan merapuhkan struktur bangunan dan candi.

c. *Chlorofluorocarbon* (CFC) dan Halon

CFC terbentuk dari tiga jenis unsur, yakni klor (Cl), karbon (C) dan flour (F). Unsur halon ditambah dengan brom (Br) yang memiliki unsur seperti CFC. Gas CFC sifatnya tidak mudah terbakar, tidak berbau, dan tidak mudah bereaksi. Polusi udara oleh CFC (*Chlorofluorocarbon*) memberikan pengaruh besar pada lingkungan. Manfaat CFC sebagai gas pendorong dalam kain semprot, pengembang busa polimer, pelarut pembersih *microchip* dan pendingin dalam

lemari es, AC, dispenser, dan gas penyemprot macam-macam kosmetik. Nama dagang CFC yaitu “Freon”. Gas CFC yang naik ke atmosfer merusak lapisan ozon.

Gas CFC sukar terurai, dan bila masuk ke lapisan udara stratosfer akan mengikat ozon, sehingga merusak lapisan ozon yang melindungi organisme bumi dari radiasi sinar ultraviolet. Bila pencemaran CFC semakin meningkat dan berlangsung lama maka lapisan ozon akan berlubang. Akibatnya, pada daerah permukaan tertentu tidak mempunyai penahan radiasi sinar ultraviolet. Paparan sinar ultraviolet semakin tinggi memicu terjadinya kanker kulit serta kerusakan mata pada manusia dan mematikan spesies tumbuhan hal itu diakibatkan menipisnya lapisan ozon.

d. Ozon (O_3)

Ozon terdapat dilapisan stratosfer dan lapisan troposfer. Fungsi lapisan stratosfer (10-60 km dari bumi) yaitu melindungi bumi dari sinar ultraviolet yang masuk ke bumi, sedangkan di lapisan troposfer (0-10 km dari bumi) berbahaya pada manusia pada konsentrasi tinggi. Efek yang ditimbulkan pencemaran gas ozon yaitu gangguan paru-paru dan menimbulkan efek pusing. Gas ozon mudah bereaksi dengan zat lain dengan melepaskan satu atom oksigennya menyebabkan O_2 terbentuk.

e. Gas Rumah Kaca (H_2O , CO_2 , CH_4 , O_3 , dan NO)

Lapisan udara yang menyelimuti bumi ialah atmosfer. Atmosfer yang terdiri atas gas-gas yang berfungsi sebagai tameng atau filter perlindungan bumi dari sinar ultraviolet yang menuju bumi dan dari benda langit. Lapisan atmosfer terdiri atas stratosfer, troposfer, termosfer dan mesosfer. Lapisan terendah dan memiliki ketebalan 10 km di atas permukaan bumi ialah troposfer. Lapisan troposfer terdapat gas-gas rumah kaca, seperti uap air (H_2O), karbon dioksida (CO

2), metana (CH_4), Ozon (O_3), dan Nitrogen oksida (NO). Gas rumah kaca menyebabkan terjadinya efek rumah kaca (*greenhouse effect*).

Efek rumah kaca, terdapat sinar matahari yang menembus lapisan gas rumah kaca dan akan dipantulkan kembali ke bumi sehingga menimbulkan panas yang terperangkap seperti pada “rumah kaca”. Tanpa adanya efek rumah kaca maka suhu di bumi akan sangat dingin. Meningkatnya kadar gas rumah kaca, seperti CO_2 di udara akibat bahan bakar fosil dan pembakaran hutan yang berlebihan akan meningkatkan efek rumah kaca dan akan menyebabkan pemanasan global (*global warming*). Pemanasan global berdampak pada mencairnya es di kutub sehingga permukaan air laut meningkat dan dampaknya pada perubahan iklim bumi.

Pemanasan global kini menjadi isu lingkungan yang paling sering dibicarakan karena menyebabkan perubahan lingkungan di seluruh bagian bumi. Pemanasan global merupakan kenaikan suhu yang merata di seluruh bagian bumi akibat efek rumah kaca. Efek rumah kaca terjadi karena panas matahari yang seharusnya dipantulkan oleh permukaan bumi kembali ke angkasa, malah terperangkap oleh gas-gas yang berada di atmosfer. Gas-gas itu dinamakan gas rumah kaca (CO_2 , NO , NO_2 , SO_2 , gas metana, CFC).

f. Belerang Oksida (SO_x)

Belerang oksida dapat berupa SO_2 atau SO_3 . Gas SO_2 bersifat tidak mudah terbakar dan berbau menyengat. Gas SO_3 sifatnya reaktif, di udara mudah bereaksi dengan uap air kemudian membentuk asam sulfat yang menyebabkan korosi logam dan hujan asam. Zat asam yang turun bersama hujan akan mampu merusak, mikroorganisme tanah, tumbuhan, serta menimbulkan gangguan pada kesehatan manusia, mengganggu kehidupan hewan di air tawar, serta kerusakan bahan bangunan. Belerang oksida berasal dari bahan bakar fosil terutama batu bara. SO_2

di udara berasal dari kendaraan bermotor dan asap pabrik dan membahayakan bagi penderita penyakit pernapasan kronis dan menyebabkan kejang saluran pernapasan.

2. Pencemaran Air

Air termasuk dalam komponen abiotik yang mutlak dibutuhkan oleh semua kehidupan, termasuk manusia. Cadangan air di lingkungan yang memenuhi syarat kesehatan semakin menipis karena semakin besarnya pencemaran terhadap air. Sumber pencemaran air berasal dari limbah rumah tangga, limbah industri, pertanian, pertambangan, pasar dan lain-lain.

Beragam-macam sifat bahan pencemar. Ada yang mengandung kuman penyakit, ada zat yang pembongkarannya memerlukan banyak oksigen, ada yang mengandung zat racun, mengandung radioaktif, mudah mengendap, mudah larut, panas, dan lain-lain. Untuk mengetahui terjadinya pencemaran pada air yang dikonsumsi, maka dilakukan suatu pengujian. Untuk mengukur beberapa komponen air, misalnya kandungan zat organik, kadar oksigen, kekeruhan, jumlah bakteri, serta zat anorganik.

Penyebabkan pertumbuhan bakteri pembusuk yang meningkat karena adanya bahan organik yang mencemari perairan. Keadaan ini diikuti dengan peningkatan *Biochemical Oxygen Demand* (BOD) atau kadar oksigen dan akan menurunkan kadar *Chemical Oxygen Demand* (COD). Penurunan COD menandakan kadar oksigen di dalam air menurun. Hal ini akan mempengaruhi populasi fauna air, karena hewan air akan berkembang dan hidup pada air yang cukup oksigennya. Jika penguraian zat pencemar tidak sempurna, warna air akan berubah menjadi hitam, berbau tidak enak dan kotor.

Meningkatkan populasi jenis cacing *Tubifex sp* yang berwarna putih kemerahan dan hidup bergerombol, disebabkan karena meningkatnya pencemaran

bahan organik ke dalam ekosistem perairan. Fakta keberadaan cacing *Tubifex sp.* dipergunakan sebagai bioindikator parahnya pencemaran perairan penduduk oleh bahan organik.

Pencemaran air ialah masuknya zat lain atau makhluk hidup ke dalam air dan menyebabkan kualitas air menurun dan tidak dapat berfungsi sesuai peruntukannya. Pencemaran air dapat terjadi di darat dan di laut. Penentuan air sudah tercemar atau belum, maka dapat ditentukan melalui pengujian terhadap tiga parameter air, sebagai berikut:

- a. Parameter fisik meliputi kandungan partikel padat, kekeruhan, zat padat terlarut, bau, suhu, warna, dan pH air. Air normal yang dapat kita konsumsi memiliki sifat tidak berwarna, tidak berbau, dan tidak berasa. pH air normal sekitar 6,5-7,5.
- b. Parameter kimia meliputi COD (*chemical oxygen demand*), BOD (*biochemical oxygen demand*), dan DO (*dissolved oxygen*). COD ialah ukuran kandungan oksigen yang dibutuhkan agar bahan buangan di dalam air dapat teroksidasi melalui reaksi kimia. BOD merupakan ukuran kandungan oksigen terlarut yang dibutuhkan oleh mikroorganisme untuk menguraikan bahan organik di dalam air. DO adalah ukuran kandungan oksigen terlarut dalam air. Kandungan zat atau senyawa kimia, misalnya nitrogen organik, amoniak bebas, nitrat, nitrit, fosfor anorganik, fosfor organik, klorida, sulfat, logam, gas dan belerang juga dapat menjadi indikator pencemaran air.
- c. Parameter biologi digunakan untuk mengetahui jumlah dan jenis mikroorganisme air yang dapat menyebabkan penyakit, contohnya *Escherichia coli*, *Salmonella typhosa*, *Entamoeba histolytica*, dan *Vibrio cholera*.

Tercemarnya air dapat berasal dari sumber langsung dan tidak langsung. Sumber pencemaran langsung berupa buangan (*effluen*) yang langsung dibuang ke badan air seperti di danau, sungai, selokan dan laut. Sedangkan yang tidak langsung merupakan kontaminan yang masuk melalui air tanah akibat pencemaran air permukaan oleh limbah domestik dan limbah industri. Pencemaran air yang disebabkan oleh limbah dari berbagai kegiatan manusia antara lain:

- Limbah domestik yaitu limbah yang berasal dari perumahan, pusat hotel, perdagangan, perkantoran dan tempat umum lainnya. Limbah domestik misalnya detergen, tinja hewan, sampah organik dan tinja manusia. Pembuangan berbagai sampah organik menyebabkan kadar oksigen yang terlarut dalam air (Dissolve Oxygen/DO) semakin berkurang karena sebagian besar digunakan oleh bakteri pembusuk.
- Limbah Industri ialah limbah yang berasal dari industry (pabrik). Limbah industry seperti barang-barang sisa yang mengandung logam berat berbahaya dan beracun seperti merkuri (Hg), tembaga (Cu), timbal (Pb), seng (Zn), krom (Cr) dan nikel (Ni) dalam perairan akan masuk ke dalam tubuh organisme dan berpindah dari satu organisme ke organisme lain melalui jaring-jaring makanan. Logam berat biasanya terakumulasi dalam organisme air misalnya ikan dan manusia mengonsumsi ikan yang tercemar logam berat akan menyebabkan gangguan kesehatan. Kandungan logam tersebut juga dapat menyebabkan keracunan bagi makhluk hidup, bahkan dapat menyebabkan kematian.
- Limbah pertanian yaitu limbah dari kegiatan pertanian berupa pestisida dan pupuk kimia. Kelebihan pupuk di lahan pertanian akan tercuci oleh hujan dan masuk ke saluran irigasi, danau dan sungai menyebabkan

terjadinya peningkatan unsur hara di badan perairan yang disebut *eutrofikasi*. *Eutrofikasi* merupakan peristiwa penimbunan mineral yang menyebabkan peledakan pertumbuhan ganggang secara serentak, sehingga menutupi permukaan air. Peningkatan unsur hara tersebut menyebabkan terjadinya *blooming*, yaitu pertumbuhan eceng gondok atau ganggang akan menghambat masuknya cahaya matahari ke dalam perairan dan menurunkan oksigen terlarut di air. Akibatnya, banyak organisme air yang mati karena kekurangan oksigen.

- o Limbah pertambangan, yaitu limbah yang berasal dari area pertambangan. Contoh tambang emas yang menggunakan merkuri untuk memisahkan emas dari bijinya. Tumpahan minyak dari pertambangan minyak lepas pantai dan kebocoran kapal tanker akan mematikan organisme di laut misalnya, ikan, gasing, mamalia laut dan burung pemakan ikan laut. Sampah kaca, plastik, dan sampah-sampah lain juga yang tidak terurai dapat menyumbat saluran air dan menyebabkan banjir.

3. Pencemaran Tanah

Bahan pencemar tanah berasal dari limbah rumah tangga, rongsokan kendaraan, limbah pabrik, dan sampah-sampah buangan organisme yang hidup di atasnya. Sifat bahan pencemar tanah ada yang sulit dihancurkan oleh mikroba tanah misalnya plastik dan ada yang pembusukannya memerlukan banyak oksigen misalnya sampah organik.

Pencemaran tanah secara langsung terjadi jika zat pencemarlansung mencemari tanah, misalnya dari penggunaan fungisida, insektisida, herbisida, DDT, dan pupuk kimia secara berlebihan. Penggunaan insektisida seperti DDT (*Dichloro Diphenil Trichlororethana*) merupakan salah satu penyebab polusi tanah. DDT juga berfungsi untuk memberantas serangga secara berlebihan dan

hama tanaman . DDT yang sifatnya *non-biodegradable*, maksudnya tidak bisa diuraikan secara alami. DDT akan tertumpuk dalam air dan tanah. DDT larut dalam lemak dan DDT akan tertumpuk dalam tubuh organisme jika dimakan.

Pencemaran tanah tidak langsung terjadi melalui udara dan perairan air, misalnya limbah industri dan domestik yang dibuang ke sistem perairan lalu polutan tersebut terserap ke dalam tanah atau zat sisa hasil pembakaran dari pabrik dan kendaraan bermotor dibuang ke udara, terbawa air hujan dan masuk ke dalam tanah. Pencemaran tanah juga disebabkan oleh limbah yang tidak mudah terurai seperti kaca, kaleng, styrofoam dan plastik.

Plastik adalah produk industrialisasi yang berbahan kuat, elastis, dan sukar terhancurkan oleh sistem kehidupan dalam tanah. Jika tanah tercemar plastik maka akan bertahan dalam jangka waktu yang lama. Bila jumlah plastik terlalu banyak maka tanah tersebut sukar ditumbuhi tumbuhan. Dampak negatif pencemaran tanah yaitu mematikan organisme di dalam tanah dan mengganggu kesuburan tanah dan porositas.

4. Pencemaran Suara

Pencemaran suara adalah suara yang tidak diinginkan, merusak, dan mengganggu pendengaran manusia. Pencemaran suara dibagi menjadi empat, sebagai berikut:

- Kebisingan impulsif, yakni kebisingan yang terjadi dalam waktu singkat dan biasanya mengejutkan. Misalnya ledakan mercon, suara petir dan suara tembakan senjata.
- Kebisingan impulsif kontinu, yaitu kebisingan impulsif yang terjadi secara terus-menerus, tapi hanya sepotong-potong. Misalnya, suara palu yang dipukulkan terus-menerus.

- Kebisingan semikontinu, yaitu kebisingan kontinu yang hanya sekejap, kemudian hilang dan muncul lagi. Misalnya suara pesawat terbang yang sedang melintas lalu-lalang dan suara kendaraan bermotor di jalan.
- Kebisingan kontinu, yaitu kebisingan yang datang terus-menerus dalam waktu yang cukup lama. Misal suara mesin pabrik. Kebisingan kontinu yang berintensitas tinggi akan merusak pendengaran.

Alat digunakan untuk menentukan kebisingan yaitu SLM (sound level meter) dinyatakan dalam satuan decibel (dB). Rata-rata manusia mampu mendengar suara dengan frekuensi 20-20.000 Hz. Kebisingan adalah suara dengan frekuensi di atas 80 dB. Indonesia, nilai ambang batas kebisingan (NAB) adalah 85 dB untuk waktu kerja 8 jam per hari.

Bunyi dengan intensitas tinggi, seperti yang dikeluarkan oleh pesawat terbang, kereta api dan mesin pabrik secara terus-menerus dalam jangka waktu lama dapat meningkatkan kerja jantung dan akhirnya menimbulkan stress serta menyebabkan cacat pendengaran karenanya bunyi dianggap sebagai bahan pencemar serius yang dapat mengganggu kesehatan manusia.

LAMPIRAN 2

Petunjuk:

1. Berdo'alah terlebih dahulu sebelum mengerjakan soal
 2. Bacalah soal dengan benar dan tenang
 3. Kerjakanlah terlebih dahulu soal yang menurut anda lebih mudah
 4. Berilah tanda X pada jawaban yang menurut anda benar pada lembar jawaban yang telah disediakan
 5. Selamat bekerja
-

1. Tempat tinggal petani di pinggiran Kota Samarinda berada tidak jauh dari tambang batu bara. Rumah yang berjarak 100 meter dari tambang batu bara menyebabkan warga menderita penyakit pernafasan bahkan sampai mengidap kanker paru-paru. Peristiwa ini akibat dari pencemaran
 - a. Udara
 - b. Air
 - c. Tanah
 - d. Suara
 - e. Debu
2. Berikut ini merupakan fungsi lapisan ozon, *kecuali*
 - a. Menahan radiasi ultraviolet
 - b. Mencegah peningkatan suhu
 - c. Menjegah terjadinya mutasi genetik
 - d. Mempertahankan kesuburan tanah
 - e. Mencegah punahnya spesies makhluk hidup
3. Elang tiba-tiba mati setelah memakan ular. Setelah diselidiki ternyata ular telah memakan ikan yang tercemar DDT. Peristiwa ini akibat dari pencemaran
 - a. Tanah
 - b. Suara
 - c. Air
 - d. Udara
 - e. Gas
4. Perhatikan zat berikut!
 - 1) Karbon monoksida (CO)
 - 2) Nitrogen Oksida (NO_x)
 - 3) Ozon (O₃)

- 4) Oksigen (O_2)
- 5) Belerang (SO_x)
- 6) COD

Yang termasuk zat-zat yang dapat menyebabkan pencemaran udara ditunjukkan oleh nomor....

- a. 1, 2, 3 dan 4
- b. 1, 3, 4 dan 5
- c. 1, 2, 3 dan 5
- d. 1, 2, 4 dan 5
- e. 1, 2, 3 dan 6

5. Cermati ciri air normal yang dapat dikonsumsi berikut!

- 1) Berbau
- 2) Tidak berwarna
- 3) Tidak berasa
- 4) pH sekitar 9-10
- 5) pH sekitar 6,5-7,5
- 6) pH sekitar 3,5-5,5

Ciri yang merupakan air normal yang dapat dikonsumsi terdapat pada nomor....

- a. 1, 2 dan 3
- b. 2, 3 dan 5
- c. 1, 4 dan 6
- d. 2, 3 dan 4
- e. 4, 5 dan 6

6. Berikut ini gas yang dapat menyebabkan hujan asam adalah ...

- a. SO_2
- b. H_2SO_4
- c. SO_3

- d. CO_2
- e. NH_4

7. Gas rumah kaca yang menyebabkan pemanasan global adalah....

- a. Karbon monoksida
- b. Karbon dioksida
- c. Hidrogen
- d. Metana
- e. Ozon

8. Kebisingan impulsif yaitu kebisingan yang terjadi dalam waktu singkat dan biasanya mengejutkan. Berikut contoh kebisingan impulsif adalah...
- Suara petir, suara tembakan senjata, dan suara ledakan mercon
 - Suara palu yang dipukulkan terus-menerus
 - Suara lalu-lalang kendaraan bermotor di jalan
 - Suara paduan suara
 - Suara mesin pabrik
9. Gas penyebab pencemaran udara yang tidak berbau dan tidak berasa adalah ...
- Karbon monoksida
 - Karbon dioksida
 - Nitrogen dioksida
 - Oksigen
 - Metana
10. Suatu zat dikatakan menjadi pencemar lingkungan bila memenuhi persyaratan berikut ini, *kecuali*
- Jumlahnya melimpah dan bermanfaat bagi manusia
 - Membahayakan keseimbangan lingkungan
 - Berada pada tempat yang tidak semestinya
 - Jumlahnya berlebihan
 - Berada pada waktu yang tidak tepat
11. Peristiwa penimbunan mineral yang menyebabkan peledakan pertumbuhan ganggang secara serentak sehingga menutupi permukaan air, disebut
- Nitrifikasi
 - Eutrofikasi
 - Akumulasi
 - Biomagnifikasi
 - Denitrifikasi
12. Suara dikatakan bising apabila melebihi frekuensi
- 25 dB
 - 30 dB
 - 45 dB
 - 80 dB
 - 90 dB

13. Hal berikut yang bukan merupakan dampak kebisingan pada tubuh, yaitu

...

- a. Telinga mendengung
- b. Sesak napas
- c. Hilang konsentrasi
- d. Sulit tidur
- e. Tuli

14. Sampah berikut yang dapat terurai dengan cepat adalah

- a. Kaca
- b. Plastik
- c. Kaleng
- d. Sisa makanan
- e. Styrofoam

15. Efek rumah kaca dapat terjadi karena

- a. Pencemaran udara oleh belerang dan nitrogen
- b. Meningkatnya intensitas sinar matahari
- c. Penggunaan CFCs untuk AC secara terus-menerus
- d. Penggunaan bahan bangunan pengganti berupa kaca
- e. Pencemaran udara dalam karbon dioksida

16. Limbah cair yang tidak dapat digunakan untuk menyiram tanaman adalah

....

- a. Air bekas mencuci baju
- b. Air bekas mencuci buah dan sayuran
- c. Air kencing hewan ternah
- d. Air bekas mencuci beras
- e. Sisa minuman the

17. Berikut ini yang merupakan efek pemanasan global adalah ...

- a. Mencairnya es di kutub
- b. Kabut
- c. Hujan asam
- d. Penipisan lapisan ozon
- e. a,b, dan c benar

18. Akhir-akhir ini pencemaran CFC_s sangat mencemaskan manusia karena dapat berakibat timbulnya penyakit kanker kulit. Hal ini dimungkinkan karena CFC_s dapat ...
- Menaikkan suhu lingkungan yang merangsang tumbuhnya kanker
 - Mempercepat pembelahan sel kulit sehingga timbul kanker
 - Merusak system pertahanan tubuh
 - Menipisnya lapisan ozon sehingga ultraviolet dapat merangsang timbulnya kanker
 - Menurunkan efektivitas sel-sel kulit
19. Membuang sampah ke sungai atau selokan akan menyebabkan aliran airnya terhambat. Akibatnya sampah akan menumpuk dan membusuk. Cara penanggulangan masalah tersebut ...
- Mengurangi pemakaian bahan bakar minyak
 - Menggunakan bahan bakar yang ramah lingkungan
 - Penghijauan atau penanaman pohon
 - Membuang sampah pada tempatnya
 - Penggunaan pupuk dan obat pembasmi hama tanaman yang sesuai
20. Ratusan anak terkena dampak pencemaran udara dari pabrik yang memproduksi serat sintesis. Anak-anak merasakan mual, pusing dan muntah-muntah. Cara mengatasi pencemaran udara akibat asap pabrik, *kecuali*
- Jauhkan pabrik dari daerah pemukiman
 - Hindari penggunaan racun dan bahan peledak untuk menangkap ikan
 - Melakukan penghijauan di sekitar area tersebut
 - Setiap pabrik diwajibkan melakukan pengolahan terlebih dahulu terhadap asap pabriknya sebelum di buang ke udara bebas.
 - Pemerintah harusnya membuat peraturan dan Undang-undang yang mengatur konstruksi pabrik yang ramah lingkungan.



LEMBAR JAWABAN

Nama :
Kelas :
NIS :

NO.	Pilihan Jawaban				
1	A	B	C	D	E
2	A	B	C	D	E
3	A	B	C	D	E
4	A	B	C	D	E
5	A	B	C	D	E
6	A	B	C	D	E
7	A	B	C	D	E
8	A	B	C	D	E
9	A	B	C	D	E
10	A	B	C	D	E
11	A	B	C	D	E
12	A	B	C	D	E
13	A	B	C	D	E
14	A	B	C	D	E
15	A	B	C	D	E
16	A	B	C	D	E
17	A	B	C	D	E
18	A	B	C	D	E
19	A	B	C	D	E
20	A	B	C	D	E

KUNCI JAWABAN

1. A
2. C
3. C
4. C
5. B
6. C
7. B
8. A
9. A
10. A
11. B
12. D
13. B
14. D
15. E
16. A
17. A
18. D
19. D
20. B



UNIVERSITAS ISLAM NEGERI

ALAUDDIN

M A K A S S A R

LAMPIRAN 3 : Penilaian Keterampilan : Unjuk Kerja (Laporan pengamatan)

Rubrik Penilaian Laporan Hasil Pengamatan Pencemaran Lingkungan

Aspek	Baik Sekali	Baik	Cukup	Perlu Bimbingan
	1	2	3	4
Konsep	Mengetahui jenis pencemaran, penyebab, dampak dan cara penyelesaian pencemaran dengan benar	Mengetahui jenis pencemaran, penyebab, dampak dengan benar sedangkan cara penyelesaian pencemaran kurang benar	Mengetahui jenis pencemaran, penyebab, dampak dengan benar namun cara penyelesaian pencemaran tidak benar/ tidak ada	Tidak mengetahui jenis pencemaran, penyebab, dampak dan cara penyelesaian pencemaran / mengetahui namun salah keempat-empatnya
Kejelasan Laporan	Laporan jelas, dapat dipahami, ditulis secara runtut, kosa kata tepat	Laporan jelas, tetapi tulisan kurang runtut, kosa kata tepat	Laporan kurang jelas, dan tulisan kurang runtut, kosa kata kurang tepat	Laporan tidak jelas, tulisan tidak runtut, kosakata tidak tepat

Ketentuan skor :

SKOR	KETERANGAN
1.	Jika peserta didik sangat kurang konsisten memperlihatkan perilaku yang tertera dalam indikator (SKK)
2.	Jika peserta didik kurang konsisten memperlihatkan perilaku yang tertera dalam indikator, tetapi belum konsisten (KK)
3.	Jika peserta didik mulai konsisten memperlihatkan perilaku yang tertera dalam indikator (MK)
4.	Jika peserta didik konsisten memperlihatkan perilaku yang tertera dalam indikator (K)
5.	Jika peserta didik selalu konsisten memperlihatkan perilaku yang tertera dalam indikator (SK)

FORMAT PENILAIAN SIKAP KERJA KELOMPOK

$$\text{Nilai} = \frac{\text{Jumlah Skor}}{\text{skor Perolehan}} \times 100$$




Kelompok :

Judul kegiatan :

Tujuan :

Tempat :

Hasil pengamatan :



Pertanyaan :

1. Sebutkan jenis pencemaran yang terdapat di lingkungan yang anda amati
2. Jelaskan penyebab terjadinya pencemaran?
3. Jelaskan dampak yang terjadi akibat pencemaran yang anda amati
4. Adakah bentuk penanggulangan yang cocok untuk mengatasi pencemaran lingkungan? Jika ada, jelaskan.



“Polusi Suara di Bandung Lebih Ambang Batas”

Kepala Badan Pengelolaan Lingkungan Hidup (BPLH) Kota Bandung Ahmad Rekotomo mengungkapkan, ambang batas polusi kebisingan di Kota Bandung Bandung melebihi ambang batas yang ditetapkan."Ambang batas polusi kebisingan dapat ditoleransi sebesar 80 dB (A), sementara Kota Bandung berada diatas 80 dB (A)," ujar Rekotomo di Balaikota.

Menurut Rekotomo, sumber kebisingan lebih banyak berasal dari suara kendaraan yang terletak di 16 titik kebisingan diantaranya di terminal- terminal. Rekotomo mengatakan, peningkatan polusi kebisingan terjadi sejak lima tahun yang lalu.





Rekotomo mengatakan untuk penanggulangan kebisingan dapat dilakukan dengan cara penghijauan untuk meredam kebisingan di ruang terbuka. Untuk di sumber kebisingan dapat dilakukan melalui modifikasi alat atau membuat dinding peredam. Sedangkan untuk penerima menggunakan headset atau earplug.

“Lahan Tercemar Limbah B3, Warga Lakardowo Hadapi Beragam Masalah”

Lahan warga terkontaminasi limbah B3 di Mojokerto. Warga terkena penyakit sampai tanaman gagal panen. Mengapa pemerintah lambat bertindak?

Selama delapan tahun hidup berdampingan dengan limbah bahan berbahaya dan beracun (B3) sekitar delapan tahun, perempuan asal Desa Lakardowo, Mojokerto, mengadu ke Jakarta. Akhir bulan lalu, mereka mendatangi Kantor Staf Presiden (KSP) dan (lagi) Kementerian Lingkungan Hidup dan Kehutanan (KLHK).

Empat perempuan berpakaian hitam berdiri di seberang Istana Negara, Jakarta. Masing-masing membawa bakul ‘berisi’ bahan-bahan infeksius, beracun, berbahaya untuk lingkungan.

Baca juga: 60% Sumur Lakardowo Diduga Tercemar Limbah B3

Mereka aksi menuntut Presiden Joko Widodo mencabut izin PT. Pria, pabrik pengolahan limbah B3 dan mendesak pemerintah pemberi izin membongkar pabrik dari Desa Lakardowo, Mojokerto Jawa Timur, guna membuktikan terjadi pencemaran.

Rumiati, perempuan petani tergabung dalam Green Women, atau Gerakan Perempuan Lakardowo Nandiri, bilang, aksi kali ini ingin memberitahu pemerintah pusat, bahwa, sejak dua tahun terakhir, selain pencemaran dan bau limbah, masyarakat juga alami gagal panen.

Hasil kajian geologi dan geolistik tanah di sekitar operasi perusahaan ini menunjukkan ada kontaminasi logam berat timbal dan beberapa zat berbahaya. Sekitar 95% kehidupan masyarakat Lakardowo adalah petani jagung, lombok (cabai), terong dan padi.

Baca juga: Kisah Wisata Limbah B3 di Desa Lakardowo

Rumiati mengatakan, kontaminasi lahan ini tak urung menimbulkan penurunan kualitas dan produksi panen. “Biasa bisa panen empat kuintal padi, sekarang cuma dua,” kata Rumiati.

Dinas Lingkungan Hidup Jatim merekomendasikan, uji kualitas hasil pertanian. Gerakan perempuan telah uji kualitas padi yang menunjukkan ada kontaminasi logam berat.

Kondisi lahan pertanian memburuk diduga kuat karena aktivitas perusahaan pengelola dan pemanfaat limbah B3 yang beroperasi sejak 2010 ini. Gerakan perempuan, katanya, jadi saksi sejak 2010 ada kegiatan penimbunan limbah B3 di area Pria.

Limbah ini, berupa fly ash, bottom ash, sludge kertas, sludge industri, limbah media bahkan bahan makanan olahan kadaluarsa menyebar dan meresap ke sumur-sumur warga serta tanah sekitar pabrik. “Air kami jadi berbau,” ujar dia.

Pada 2016, teridentifikasi 230 lebih anak-anak Desa Lakardowo menderita dermatitis karena air sumur terkontaminasi logam berat, sulfat dan kandungan total padatan terlarut (total dissolve solid /TDS) mencapai 2.000ppm. “Yang banyak kalau musim kemarau, air kami tak tercampur air hujan. Kalau musim hujan gini tercampur air hujan agak sedikit kena gatal-gatal,” kata ibu dua anak ini.

“Anak saya juga gatal-gatal. Kulitnya jadi kering. Anak tetangga kami ada sampai keriput kulitnya padahal baru 10 tahun. Jadi, di sekolah nilai turun karena belajar terganggu.”



Berbagai zat berbahaya terdapat dalam air yang terkontaminasi di Lakardowo.

Kementerian Lingkungan lambat

Sigit Hardwinanto, Dirjen Planologi, KLHK berjanji, hasil audit KLHK diumumkan sebelum Maret 2018. “Ini mereka anggap serius karena lama, sudah delapan tahun. Tak hanya Lakardowo, tapi meluas,” kata Direktur Ecoton, Prigi Arisandi.

Saat ini, ada lima zona pembuangan limbah B3 di Jatim. Kala masyarakat mulai protes dan kasus jadi perhatian publik, limbah tak semua dibuang ke Pria. “Dibuang kemana-mana, sembarangan justru. Ke instalasi militer, ke lahan warga, ke galian C. Dampaknya makin meluas,” katanya.

Sementara itu Jatim berencana memperluas kawasan industri sampai 43.000 hektar di sembilan kabupaten. “Kami ibaratkan ini bangun hotel tapi nggak bangun toilet. Karena itu kita salah satunya mendorong mempercepat pembangunan instalasi limbah B3 lain di Jatim.”

Foto utama: Para perempuan tani Lakardowo protes ke Jakarta, karena panen gagal gara-gara lahan terkontaminasi limbah B3.



Warga Lakardowo aksi di depan istana Negara, Jakarta, karena lingkungan mereka rusak dampak dari limbah B3. Hingga kini, penanganan dari pemerintah masih tak jelas.



“Ratusan Anak Terdampak Pencemaran Udara dari Pabrik di Sukoharjo”

Ratusan Anak Terdampak Pencemaran Udara dari Pabrik di Sukoharjo. Anak-anak merasakan mual, pusing dan muntah-muntah. Komisi Perlindungan Anak Indonesia (KPAI) menanggapi kasus pencemaran udara di 5 desa Kabupaten Sukoharjo, Jawa Tengah yang terjadi sejak Oktober 2017 hingga awal Januari 2018.

PT RUM sendiri adalah sebuah pabrik yang memproduksi serat sintesis. Total ada 5 desa yang terdampak pencemaran ini yaitu Desa Kedungwinong, Desa Plesan, Desa Gupit, Desa Celep dan Desa Pengkol.



Selain mengeluhkan pencemaran udara, warga pun terganggu dengan bau busuk yang berasal dari pabrik. "Baunya seperti aroma septic tank dan telur busuk," kata Susanto. Menanggapi ini, KPAI berencana melakukan pengawasan ke lokasi tersebut dan mewawancarai anak-anak yang terdampak.



Selain itu KPAI akan berkoordinasi dengan Bupati Kabupaten Sukoharjo dan dinas terkait seperti dinas lingkungan hidup, dinas pendidikan, dinas pemberdayaan perempuan dan perlindungan anak, dan juga kepolisian.

UNIVERSITAS ISLAM NEGERI
ALAUDDIN
M A K A S S A R

“Ribuan Liter Oli Cemari Lingkungan, Potret Buruknya Pengelolaan Limbah Industri di Kawasan Bandung”

Potret kelam pengelolaan limbah industri kembali menjadi sorotan publik, setelah mesin *steam boiler* (ketel uap) milik PT Central Georgette Nusantara Printing (CGNP) pecah. Ribuan liter oli pun tumpah mencemari Sungai Cibingbin yang bermuara ke Waduk Saguling di Kampung Cibingbin RT 1 RW 4 Desa Laksanamekar, Kecamatan Padalarang, Kabupaten Bandung, Jawa Barat.

Kepala RW 4, Rosandi menerangkan, awal mula tumpahan oli pertama kali diketahui setelah menerima laporan dari warga. “Saat itu diketahui pagi – pagi oleh warga yang hendak menggarap sawah. Warga langsung melapor ke saya. Tak lama langsung ditelusuri sumber oli tersebut. Ternyata berasal dari salah satu pabrik (CGNP).”

Dia menuturkan tumpahan oli terbawa aliran sungai sejauh kurang lebih 1 kilometer. Kondisi itu menyebabkan 2 hektare lahan sawah yang dikelola oleh 14 petani penggarap terkena tumpahan oli.

Rosandi menyebutkan kerugian dari pencemari sawah ditaksir Rp4 jutaan. Kerugian itu dihitung mulai dari biaya traktor hingga nandur (penanaman benih padi).

Rosandi yang juga aktivis lingkungan berujar permasalahan di wilayah pemukiman yang berdekatan dengan kawasan industri tidak hanya tentang limbah. Menurutnya, sejak pabrik – pabrik mulai berdiri tahun 1991 krisis air tanah semakin nyata dirasakan warga.

Dia menceritakan, sebelum banyak pabrik keberadaan air bisa didapat hanya dengan kedalaman 8 – 15 meter. Tetapi sekarang, perlu mengebor hingga 80 – 160 meter untuk memperoleh air bersih.

“Di wilayah kami ada 8 sumur bor yang dibangun secara swadaya oleh masyarakat untuk memperoleh air. Nantinya akan ditarik iuran sebesar Rp10 ribu. Tak bisa dipungkiri pabrik banyak yang memiliki sumur artesis lebih dari dua. Diaturannya jelas tidak boleh tapi nyatanya terjadi,” ungkap dia. Tak kurang dari 24 perusahaan berada di RW 4.

Dia juga mengungkapkan degradasi lahan pertanian menjadi industri masif terjadi sehingga ketimpangan sosial sangat jelas terlihat. Untuk itu dia berharap

Dinas Lingkungan Hidup bisa melakukan langkah preventif untuk menindak tegas pelanggaran perusahaan jikalau tidak taat mematuhi kaidah konservasi.



Beberapa karyawan PT Central Georgette Nusantara Printing Mills (CGNP) dibantu petugas pemadam kebakaran membersihkan sungai dari tumpahan oli di Sungai Cibingbin yang bermuara ke aliran Waduk Saguling di Kampung Cibingbin, RT 1, RW 4 Desa Laksanamekar, Kecamatan Padalarang, Kabupaten Bandung Barat. Ribuan liter oli tumpah diduga akibat keran mesin boiler milik perusahaan tersebut bocor. Beberapa pihak terkait mendalami kasus ini.

Pencemaran Sungai

Detox Campaigner Greenpeace Indonesia, Achmad Ashov Birry, mengatakan tidak bisa dipungkiri kebanyakan industri dalam pengolahan limbahnya tidak dilakukan sesuai aturan tapi justru langsung dibuang ke sungai. Pihak industri sering beralih proses pengeolahan limbah yang mahal dan membutuhkan waktu yang lama.

Ditambah lagi baik industri maupun pemerintah tidak terbuka dan tidak membuka informasi data pembuangan limbah termasuk limbah beracun berbahaya. Sehingga sulit memastikan pengelolaan limbah industri telah berjalan ideal atau tidak.

Sistem yang dimiliki oleh Indonesia saat ini tidak bisa menjamin industri taat mengelola limbahnya sesuai baku mutu. Bahkan tidak bisa juga menjamin industri mengelola limbahnya sesuai dengan ketentuan yang dibuat pemerintah sendiri.

Ashov menjelaskan kelemahannya terletak pada pemerintah yang sesungguhnya memiliki kapasitas untuk mengawasi dan menindak industri pencemar. Namun, untuk melakukan itu seolah terganjal oleh batasan pada sistem yang ada.



A-2: Kisi-kisi Soal Evaluasi

KISI-KISI TES HASIL BELAJAR

No	Kompetensi Inti	Kompetensi Dasar	Indikator	Pokok Bahasan	Nomor Soal	Kunci	Ranah Kognitif		
	Memahami, menerapkan, menganalisis, dan mengevaluasi pengetahuan faktual, konseptual, prosedural, dan metakognitif berdasarkan rasa ingin tahunya tentang ilmu pengetahuan, teknologi, seni, budaya, dan humaniora dengan wawasan kemanusiaan,	Menganalisis data perubahan lingkungan, penyebab, dan dampaknya bagi kehidupan melalui studi literatur, pengamatan, percobaan, dan simulasi.	Menganalisis jenis-jenis pencemaran	Pencemaran lingkungan	1	A	C1		
						2	C	C4	
						3	C	C1	
					Mendeteksi penyebab pencemaran pada makhluk hidup	Penyebab pencemaran	4	C	C4
							5	B	C4
							6	C	C1
							7	B	C1
							8	A	C2
							9	A	C1
							10	A	C4
					Memprediksi dampak pencemaran pada makhluk hidup	Dampak pencemaran	11	B	C4
							12	D	C2
							13	B	C1
							14	D	C1
							15	E	C4
							16	A	C4

kebangsaan, kenegaraan, dan peradaban terkait penyebab fenomena dan kejadian. Serta menerapkan pengetahuan prosedural pada bidang kajian yang spesifik sesuai dengan bakat dan minatnya untuk memecahkan masalah				17	A	C1
				18	D	C2
		Membuat laporan tentang gagasan penyelesaian masalah pencemaran di lingkungan berdasarkan hasil pengamatan.	Penyelesaian masalah pencemaran	19	D	C4
				20	B	C4

--	--	--



UNIVERSITAS ISLAM NEGERI
ALAUDDIN
M A K A S S A R

A-3 : Soal Evaluasi (Pretest dan Posttest)

SOAL EVALUASI (PRETEST)

Petunjuk:

1. Berdo'alah terlebih dahulu sebelum mengerjakan soal
 2. Bacalah soal dengan benar dan tenang
 3. Kerjakanlah terlebih dahulu soal yang menurut anda lebih mudah
 4. Berilah tanda X pada jawaban yang menurut anda benar pada lembar jawaban yang telah disediakan
 5. Selamat bekerja
-

1. Tempat tinggal petani di pinggiran Kota Samarinda berada tidak jauh dari tambang batu bara. Rumah yang berjarak 100 meter dari tambang batu bara menyebabkan warga menderita penyakit pernafasan bahkan sampai mengidap kanker paru-paru. Peristiwa ini akibat dari pencemaran

 - a. Udara
 - b. Air
 - c. Tanah
 - d. Suara
 - e. Debu

2. Berikut ini merupakan fungsi lapisan ozon, *kecuali*

 - a. Menahan radiasi ultraviolet
 - b. Mencegah peningkatan suhu
 - c. Menjegah terjadinya mutasi genetik
 - d. Mempertahankan kesuburan tanah
 - e. Mencegah punahnya spesies makhluk hidup

3. Elang tiba-tiba mati setelah memakan ular. Setelah diselidiki ternyata ular telah memakan ikan yang tercemar DDT. Peristiwa ini akibat dari pencemaran

 - a. Tanah
 - b. Suara
 - c. Air
 - d. Udara
 - e. Gas

4. Perhatikan zat berikut!
- Karbon monoksida (CO)
 - Nitrogen Oksida (NO_x)
 - Ozon (O₃)
 - Oksigen (O₂)
 - Belerang (SO_x)
 - COD

Yang termasuk zat-zat yang dapat menyebabkan pencemaran udara ditunjukkan oleh nomor....

- 1, 2, 3 dan 4
- 1, 3, 4 dan 5
- 1, 2, 3 dan 5
- 1, 2, 4 dan 5
- 1, 2, 3 dan 6

5. Cermati ciri air normal yang dapat dikonsumsi berikut!

- Berbau
- Tidak berwarna
- Tidak berasa
- pH sekitar 9-10
- pH sekitar 6,5-7,5
- pH sekitar 3,5-5,5

Ciri yang merupakan air normal yang dapat dikonsumsi terdapat pada nomor....

- 1, 2 dan 3
- 2, 3 dan 5
- 1, 4 dan 6
- 2, 3 dan 4
- 4, 5 dan 6

6. Berikut ini gas yang dapat menyebabkan hujan asam adalah ...

- SO₂
- H₂SO₄
- SO₃
- CO₂
- NH₄

7. Gas rumah kaca yang menyebabkan pemanasan global adalah.....

- Karbon monoksida
- Karbon dioksida

- c. Hidrogen
 - d. Metana
 - e. Ozon
8. Kebisingan impulsif yaitu kebisingan yang terjadi dalam waktu singkat dan biasanya mengejutkan. Berikut contoh kebisingan impulsif adalah...
- a. Suara petir, suara tembakan senjata, dan suara ledakan mercon
 - b. Suara palu yang dipukulkan terus-menerus
 - c. Suara lalu-lalang kendaraan bermotor di jalan
 - d. Suara paduan suara
 - e. Suara mesin pabrik
9. Gas penyebab pencemaran udara yang tidak berbau dan tidak berasa adalah ...
- a. Karbon monoksida
 - b. Karbon dioksida
 - c. Nitrogen dioksida
 - d. Oksigen
 - e. Metana
10. Suatu zat dikatakan menjadi pencemar lingkungan bila memenuhi persyaratan berikut ini, *kecuali*
- a. Jumlahnya melimpah dan bermanfaat bagi manusia
 - b. Membahayakan keseimbangan lingkungan
 - c. Berada pada tempat yang tidak semestinya
 - d. Jumlahnya berlebihan
 - e. Berada pada waktu yang tidak tepat
11. Peristiwa penimbunan mineral yang menyebabkan peledakan pertumbuhan ganggang secara serentak sehingga menutupi permukaan air, disebut
- a. Nitrifikasi
 - b. Eutrofikasi
 - c. Akumulasi
 - d. Biomagnifikasi
 - e. Denitrifikasi
12. Suara dikatakan bising apabila melebihi frekuensi
- a. 25 dB
 - b. 30 dB
 - c. 45 dB
 - d. 80 dB

e. 90 dB

13. Hal berikut yang bukan merupakan dampak kebisingan pada tubuh, yaitu ...

- a. Telinga mendengung
- b. Sesak napas
- c. Hilang konsentrasi
- d. Sulit tidur
- e. Tuli

14. Sampah berikut yang dapat terurai dengan cepat adalah

- a. Kaca
- b. Plastik
- c. Kaleng
- d. Sisa makanan
- e. Styrofoam

15. Efek rumah kaca dapat terjadi karena

- a. Pencemaran udara oleh belerang dan nitrogen
- b. Meningkatnya intensitas sinar matahari
- c. Penggunaan CFCs untuk AC secara terus-menerus
- d. Penggunaan bahan bangunan pengganti berupa kaca
- e. Pencemaran udara dalam karbon dioksida

16. Limbah cair yang tidak dapat digunakan untuk menyiram tanaman adalah

- a. Air bekas mencuci baju
- b. Air bekas mencuci buah dan sayuran
- c. Air kencing hewan ternah
- d. Air bekas mencuci beras
- e. Sisa minuman the

17. Berikut ini yang merupakan efek pemanasan global adalah ...

- a. Mencairnya es di kutub
- b. Kabut
- c. Hujan asam
- d. Penipisan lapisan ozon
- e. a,b, dan c benar

18. Akhir-akhir ini pencemaran CFC_s sangat mencemaskan manusia karena dapat berakibat timbulnya penyakit kanker kulit. Hal ini dimungkinkan karena CFC_s dapat ...

- a. Menaikkan suhu lingkungan yang merangsang tumbuhnya kanker
 - b. Mempercepat pembelahan sel kulit sehingga timbul kanker
 - c. Merusak system pertahanan tubuh
 - d. Menipisnya lapisan ozon sehingga ultraviolet dapat merangsang timbulnya kanker
 - e. Menurunkan efektivitas sel-sel kulit
19. Membuang sampah ke sungai atau selokan akan menyebabkan aliran airnya terhambat. Akibatnya sampah akan menumpuk dan membusuk. Cara penanggulangan masalah tersebut ...
- a. Mengurangi pemakaian bahan bakar minyak
 - b. Menggunakan bahan bakar yang ramah lingkungan
 - c. Penghijauan atau penanaman pohon
 - d. Membuang sampah pada tempatnya
 - e. Penggunaan pupuk dan obat pembasmi hama tanaman yang sesuai
20. Ratusan anak terkena dampak pencemaran udara dari pabrik yang memproduksi serat sintesis. Anak-anak merasakan mual, pusing dan muntah-muntah. Cara mengatasi pencemaran udara akibat asap pabrik, *kecuali*
- a. Jauhkan pabrik dari daerah pemukiman
 - b. Hindari penggunaan racun dan bahan peledak untuk menangkap ikan
 - c. Melakukan penghijauan di sekitar area tersebut
 - d. Setiap pabrik diwajibkan melakukan pengolahan terlebih dahulu terhadap asap pabriknya sebelum di buang ke udara bebas.
 - e. Pemerintah harusnya membuat peraturan dan Undang-undang yang mengatur konstruksi pabrik yang ramah lingkungan.



SOAL EVALUASI POSTTEST

Petunjuk:

1. Berdo'alah terlebih dahulu sebelum mengerjakan soal
 2. Bacalah soal dengan benar dan tenang
 3. Kerjakanlah terlebih dahulu soal yang menurut anda lebih mudah
 4. Berilah tanda X pada jawaban yang menurut anda benar pada lembar jawaban yang telah disediakan
 5. Selamat bekerja
-

1. Ratusan anak terkena dampak pencemaran udara dari pabrik yang memproduksi serat sintesis. Anak-anak merasakan mual, pusing dan muntah-muntah. Cara mengatasi pencemaran udara akibat asap pabrik, *kecuali*
 - a. Jauhkan pabrik dari daerah pemukiman
 - b. Hindari penggunaan racun dan bahan peledak untuk menangkap ikan
 - c. Melakukan penghijauan di sekitar area tersebut
 - d. Setiap pabrik diwajibkan melakukan pengolahan terlebih dahulu terhadap asap pabriknya sebelum di buang ke udara bebas.
 - e. Pemerintah harusnya membuat peraturan dan Undang-undang yang mengatur konstruksi pabrik yang ramah lingkungan.
2. Berikut ini merupakan fungsi lapisan ozon, *kecuali*
 - a. Menahan radiasi ultraviolet
 - b. Mencegah peningkatan suhu
 - c. Menjegah terjadinya mutasi genetik
 - d. Mempertahankan kesuburan tanah
 - e. Mencegah punahnya spesies makhluk hidup
3. Perhatikan zat berikut!
 - a. Karbon monoksida (CO)
 - b. Nitrogen Oksida (NO_x)
 - c. Ozon (O₃)
 - d. Oksigen (O₂)
 - e. Belerang (SO_x)
 - f. COD

Yang termasuk zat-zat yang dapat menyebabkan pencemaran udara ditunjukkan oleh nomor....

 - a. 1, 2, 3 dan 4
 - b. 1, 3, 4 dan 5
 - c. 1, 2, 3 dan 5

d.1, 2, 4 dan 5

e.1, 2, 3 dan 6

4. Akhir-akhir ini pencemaran CFC_s sangat mencemaskan manusia karena dapat berakibat timbulnya penyakit kanker kulit. Hal ini dimungkinkan karena CFC_s dapat ...
 - a. Meningkatkan suhu lingkungan yang merangsang tumbuhnya kanker
 - b. Mempercepat pembelahan sel kulit sehingga timbul kanker
 - c. Merusak system pertahanan tubuh
 - d. Menipisnya lapisan ozon sehingga ultraviolet dapat merangsang timbulnya kanker
 - e. Menurunkan efektivitas sel-sel kulit
5. Berikut ini gas yang dapat menyebabkan hujan asam adalah ...
 - a. SO₂
 - b. H₂SO₄
 - c. SO₃
 - d. CO₂
 - e. NH₄
6. Limbah cair yang tidak dapat digunakan untuk menyiram tanaman adalah
 - a. Air bekas mencuci baju
 - b. Air bekas mencuci buah dan sayuran
 - c. Air kencing hewan ternah
 - d. Air bekas mencuci beras
 - e. Sisa minuman the
7. Kebisingan impulsif yaitu kebisingan yang terjadi dalam waktu singkat dan biasanya mengejutkan. Berikut contoh kebisingan impulsif adalah...
 - a. Suara petir, suara tembakan senjata, dan suara ledakan mercon
 - b. Suara palu yang dipukulkan terus-menerus
 - c. Suara lalu-lalang kendaraan bermotor di jalan
 - d. Suara paduan suara
 - e. Suara mesin pabrik
8. Sampah berikut yang dapat terurai dengan cepat adalah
 - a. Kaca
 - b. Plastik
 - c. Kaleng
 - d. Sisa makanan

- e. Styrofoam
9. Suatu zat dikatakan menjadi pencemar lingkungan bila memenuhi persyaratan berikut ini, *kecuali*
- Jumlahnya melimpah dan bermanfaat bagi manusia
 - Membahayakan keseimbangan lingkungan
 - Berada pada tempat yang tidak semestinya
 - Jumlahnya berlebihan
 - Berada pada waktu yang tidak tepat
10. Suara dikatakan bising apabila melebihi frekuensi
- 25 dB
 - 30 dB
 - 45 dB
 - 80 dB
 - 90 dB
11. Tempat tinggal petani di pinggiran Kota Samarinda berada tidak jauh dari tambang batu bara. Rumah yang berjarak 100 meter dari tambang batu bara menyebabkan warga menderita penyakit pernafasan bahkan sampai mengidap kanker paru-paru. Peristiwa ini akibat dari pencemaran
- Udara
 - Air
 - Tanah
 - Suara
 - Debu
12. Elang tiba-tiba mati setelah memakan ular. Setelah diselidiki ternyata ular telah memakan ikan yang tercemar DDT. Peristiwa ini akibat dari pencemaran
- Tanah
 - Suara
 - Air
 - Udara
 - Gas
13. Cermati ciri air normal yang dapat dikonsumsi berikut!
- Berbau
 - Tidak berwarna
 - Tidak berasa

- d. pH sekitar 9-10
- e. pH sekitar 6,5-7,5
- f. pH sekitar 3,5-5,5

Ciri yang merupakan air normal yang dapat dikonsumsi terdapat pada nomor....

- a. 1, 2 dan 3
- b. 2, 3 dan 5
- c. 1, 4 dan 6
- d. 2, 3 dan 4
- e. 4, 5 dan 6

14. Gas rumah kaca yang menyebabkan pemanasan global adalah.....

- a. Karbon monoksida
- b. Karbon dioksida
- c. Hidrogen
- d. Metana
- e. Ozon

15. Peristiwa penimbunan mineral yang menyebabkan peledakan pertumbuhan ganggang secara serentak sehingga menutupi permukaan air, disebut

- a. Nitrifikasi
- b. Eutrofikasi
- c. Akumulasi
- d. Biomagnifikasi
- e. Denitrifikasi

16. Hal berikut yang bukan merupakan dampak kebisingan pada tubuh, yaitu ...

- a. Telinga mendengung
- b. Sesak napas
- c. Hilang konsentrasi
- d. Sulit tidur
- e. Tuli

17. Efek rumah kaca dapat terjadi karena

- a. Pencemaran udara oleh belerang dan nitrogen
- b. Meningkatnya intensitas sinar matahari
- c. Penggunaan CFCs untuk AC secara terus-menerus
- d. Penggunaan bahan bangunan pengganti berupa kaca
- e. Pencemaran udara dalam karbon dioksida

18. Berikut ini yang merupakan efek pemanasan global adalah ...
- Mencairnya es di kutub
 - Kabut
 - Hujan asam
 - Penipisan lapisan ozon
 - a,b, dan c benar
19. Membuang sampah ke sungai atau selokan akan menyebabkan aliran airnya terhambat. Akibatnya sampah akan menumpuk dan membusuk. Cara penanggulangan masalah tersebut ...
- Mengurangi pemakaian bahan bakar minyak
 - Menggunakan bahan bakar yang ramah lingkungan
 - Penghijauan atau penanaman pohon
 - Membuang sampah pada tempatnya
 - Penggunaan pupuk dan obat pembasmi hama tanaman yang sesuai
20. Gas penyebab pencemaran udara yang tidak berbau dan tidak berasa adalah ...
- Karbon monoksida
 - Karbon dioksida
 - Nitrogen dioksida
 - Oksigen
 - Metana



SELAMAT MENGERJAKAN 



UNIVERSITAS ISLAM NEGERI
ALAUDDIN
M A K A S S A R



LAMPIRAN B

Lembar Penilaian Validasi Instrumen



INSTRUMEN VALIDASI TES HASIL BELAJAR (THB)

Mata Pelajaran : Biologi
Kelas : X
Pokok Bahasan : Perubahan Lingkungan
Nama Validator : Jamilah, S. Si., M. Si.
Jabatan : Ketua Jurusan Pendidikan Biologi

Dalam rangka penyusunan skripsi dengan judul “*Perbandingan Model Pembelajaran CIRC (Cooperative Integrated Reading and Composition) dan GI (Group Investigation) terhadap Hasil Belajar pada Materi Pencemaran Lingkungan Siswa Kelas X MA Madani Pao-pao*” peneliti menggunakan perangkat pembelajaran berupa Tes Hasil Belajar (THB). Untuk itu peneliti meminta kesediaan Bapak/Ibu untuk memberikan penilaian terhadap perangkat yang dikembangkan tersebut.

A. Petunjuk

1. Peneliti mohon, kiranya Bapak/Ibu memberikan penilaian ditinjau dari beberapa aspek, penilaian umum dan saran-saran untuk merevisi THB yang peneliti susun.
2. Untuk penilaian ditinjau dari beberapa aspek, dimohon Bapak/Ibu memberikan tanda check list (√) dalam kolom nilai yang sesuai dengan penilaian Bapak/Ibu.
3. Untuk penilaian umum, dimohon Bapak/Ibu melingkari huruf yang sesuai dengan penilaian Bapak/Ibu.
4. Untuk saran-saran revisi, Bapak/Ibu dapat langsung menuliskannya pada kolom saran yang disediakan.

B. Skala Penilaian

1 : berarti “kurang”

3 : berarti “baik”

2 : berarti “cukup”

4 : berarti “baik sekali”

C. Penilaian ditinjau dari Beberapa Aspek

Aspek yang dinilai	Skala Penilaian				Ket
	1	2	3	4	
1. Materi Soal					
<ul style="list-style-type: none"> a. Soal-soal sesuai dengan indikator b. Soal-soal sesuai dengan aspek yang diukur c. Batasan pertanyaan dirumuskan dengan jelas d. Mencakup materi pelajaran secara representatif 					
2. Konstruksi					
<ul style="list-style-type: none"> a. Petunjuk mengerjakan soal dinyatakan dengan jelas b. Kalimat soal tidak menimbulkan penafsiran ganda c. Rumusan pertanyaan soal menggunakan kalimat tanya atau perintah yang jelas 					
3. Bahasa					
<ul style="list-style-type: none"> a. Menggunakan bahasa yang sesuai dengan kaidah bahasa Indonesia yang benar b. Menggunakan bahasa yang sederhana dan mudah dimengerti c. Menggunakan istilah (kata-kata) yang dikenal peserta didik 					
4. Waktu					
<ul style="list-style-type: none"> a. Waktu yang digunakan sesuai 					

D. Penilaian Umum

1. THB ini :
 - a. Baik Sekali
 - b. Baik
 - c. Cukup
 - d. Kurang

2. THB ini:

- a. Dapat digunakan tanpa revisi
- b. Dapat digunakan dengan sedikit revisi
- c. Dapat digunakan dengan banyak revisi
- d. Tidak dapat digunakan dan masih memerlukan konsultasi


Mohonmenuliskan butir-butir revisi pada saran dan atau menuliskan langsung pada naskah.

Catatan :

.....
.....
.....
.....
.....
.....
.....
.....
.....

Samata, September 2019

Validator,



INSTRUMEN VALIDASI TES HASIL BELAJAR (THB)

Mata Pelajaran : Biologi
Kelas : X
Pokok Bahasan : Perubahan Lingkungan
Nama Validator : Dr. H. Muh. Rapi, M. Pd.
Jabatan : Sekretaris Jurusan Pendidikan Biologi

Dalam rangka penyusunan skripsi dengan judul “*Perbandingan Model Pembelajaran CIRC (Cooperative Integrated Reading and Composition) dan GI (Group Investigation) terhadap Hasil Belajar pada Materi Pencemaran Lingkungan Siswa Kelas X MA Madani Pao-pao*” peneliti menggunakan perangkat pembelajaran berupa Tes Hasil Belajar (THB). Untuk itu peneliti meminta kesediaan Bapak/Ibu untuk memberikan penilaian terhadap perangkat yang dikembangkan tersebut.

E. Petunjuk

5. Peneliti mohon, kiranya Bapak/Ibu memberikan penilaian ditinjau dari beberapa aspek, penilaian umum dan saran-saran untuk merevisi THB yang peneliti susun.
6. Untuk penilaian ditinjau dari beberapa aspek, dimohon Bapak/Ibu memberikan tanda check list (√) dalam kolom nilai yang sesuai dengan penilaian Bapak/Ibu.
7. Untuk penilaian umum, dimohon Bapak/Ibu melingkari huruf yang sesuai dengan penilaian Bapak/Ibu.
8. Untuk saran-saran revisi, Bapak/Ibu dapat langsung menuliskannya pada kolom saran yang disediakan.

F. Skala Penilaian

1 : berarti “kurang”

3 : berarti “baik”

2 : berarti “cukup”

4 : berarti “baik sekali”

G. Penilaian ditinjau dari Beberapa Aspek

Aspek yang dinilai	Skala Penilaian				Ket
	1	2	3	4	
5. Materi Soal					
<ul style="list-style-type: none"> e. Soal-soal sesuai dengan indikator f. Soal-soal sesuai dengan aspek yang diukur g. Batasan pertanyaan dirumuskan dengan jelas h. Mencakup materi pelajaran secara representatif 					
6. Konstruksi					
<ul style="list-style-type: none"> d. Petunjuk mengerjakan soal dinyatakan dengan jelas e. Kalimat soal tidak menimbulkan penafsiran ganda f. Rumusan pertanyaan soal menggunakan kalimat tanya atau perintah yang jelas 					
7. Bahasa					
<ul style="list-style-type: none"> d. Menggunakan bahasa yang sesuai dengan kaidah bahasa Indonesia yang benar e. Menggunakan bahasa yang sederhana dan mudah dimengerti f. Menggunakan istilah (kata-kata) yang dikenal peserta didik 					
8. Waktu					
<ul style="list-style-type: none"> b. Waktu yang digunakan sesuai 					

H. Penilaian Umum

3. THB ini :
 - e. Baik Sekali
 - f. Baik
 - g. Cukup
 - h. Kurang


4. THB ini:

- e. Dapat digunakan tanpa revisi
- f. Dapat digunakan dengan sedikit revisi
- g. Dapat digunakan dengan banyak revisi
- h. Tidak dapat digunakan dan masih memerlukan konsultasi

Mohonmenuliskan butir-butir revisi pada saran dan atau menuliskan langsung pada naskah.

Catatan :

.....
.....
.....
.....
.....
.....
.....
.....
.....



Samata, Mei 2019

Validator,

UNIVERSITAS ISLAM NEGERI
ALAUDDIN
M A K A S S A R
(.....)



LAMPIRAN C

Analisis Statistik Inferensial



Lampiran C

Analisis Statistik Inferensial

A. Uji Normalitas

1. Model Pembelajaran CIRC (Cooperative Integrated Reading and Composition) Siswa Kelas X MIA 1

a. Pre-Test

Tests of Normality

	Kolmogorov-Smirnov ^a			Shapiro-Wilk		
	Statistic	df	Sig.	Statistic	df	Sig.
VAR00001	.140	34	.087	.919	34	.015

a. Lilliefors Significance Correction

b. Post-Test

Tests of Normality

	Kolmogorov-Smirnov ^a			Shapiro-Wilk		
	Statistic	df	Sig.	Statistic	df	Sig.
KELAS	.147	34	.061	.925	34	.022

a. Lilliefors Significance Correction

2. Model Pembelajaran GI (Group Investigation) Siswa Kelas X MIA

2

a. Pre-test

Tests of Normality

	Kolmogorov-Smirnov ^a			Shapiro-Wilk		
	Statistic	df	Sig.	Statistic	df	Sig.
VAR00003	.140	34	.089	.958	34	.210

a. Lilliefors Significance Correction

b. Post-Test

Tests of Normality

	Kolmogorov-Smirnov ^a			Shapiro-Wilk		
	Statistic	df	Sig.	Statistic	df	Sig.
VAR00006	.148	34	.057	.920	34	.016

a. Lilliefors Significance Correction

B. Uji Homogenitas

Uji homogenitas Post-test kelas eksperimen 1 dan eksperimen 2

Test of Homogeneity of Variances

		Levene Statistic	df1	df2	Sig.
POSTEST	Based on Mean	.356	1	66	.553
	Based on Median	.335	1	66	.565
	Based on Median and with adjusted df	.335	1	64.420	.565
	Based on trimmed mean	.403	1	66	.528

C. Uji Normalitas

Uji Normalitas Post-test kelas eksperimen 1 dan eksperimen 2

Independent Samples Test

		Levene's Test for Equality of Variances		t-test for Equality of Means						
		F	Sig.	t	df	Sig. (2-tailed)	Mean Difference	Std. Error Difference	95% Confidence Interval of the Difference	
									Lower	Upper
POSTEST	Equal variances assumed	.356	.553	.637	66	.526	1.47059	2.30766	-3.13681	6.07799
	Equal variances not assumed			.637	65.242	.526	1.47059	2.30766	-3.13781	6.07899



LAMPIRAN D

Persuratan





LAMPIRAN E

Dokumentasi



Kelas Eskperimen 1



Pretest



UNIVERSITAS ISLAM NEGERI

ALAUDDIN
MANGASSAR

Diskusi



Posttest

Kelas Eksperimen 2



Pretest



Persentase



Posttest

RIWAYAT HIDUP PENULIS



Nur Isma Yatul Ulya, lahir di Lampa, Sulawesi Barat pada tanggal 01 Januari 1997, anak tunggal hasil buah kasih dari pasangan **Iskandar** dan **Raoda**. Tahun 2009 Penulis menyelesaikan pendidikan pada tingkat dasar yaitu di SDN 003 Lampa Kabupaten Polewali Mandar. Pada tahun yang sama, Penulis melanjutkan pendidikan tingkat menengah pertama di MTS DHI GUPPI Mapilli dan dinyatakan lulus pada tahun 2012 Penulis melanjutkan pendidikan tingkat menengah atas di MAN 1 POLMAN dan lulus pada tahun 2015.

Lulus dari jenjang menengah atas, pada tahun 2015 Penulis melanjutkan pendidikan di Universitas Islam Negeri (UIN) Alauddin Makassar pada Fakultas tarbiyah dan Keguruan dengan mengambil Jurusan Pendidikan Biologi. Berkat rahmat Allah SWT dan iringan doa dari orang tua, perjuangan panjang Penulis dalam mengikuti pendidikan di perguruan Tinggi dapat berhasil dengan mempertahankan skripsi berjudul “Perbandingan Model Pembelajaran CIRC (Cooperative Integrated reading and Composition) dan GI (Group Investigation) Terhadap Hasil Belajar Pada Materi Pencemaran Lingkungan Siswa Kelas X MA Madani Pao-Pao”.