PENGEMBANGAN PENUNTUN PRAKTIKUM BIOLOGI BERBASIS LINGKUNGAN PADA MATERI KLASIFIKASI MAKHLUK HIDUP PESERTA DIDIK KELAS X SMAN 7 PINRANG

SKRIPSI

Diajukan untuk Memenuhi Salah Satu Syarat Meraih Gelar Sarjana Pendidikan

(S.Pd) Jurusan Pendidikan Biologi Pada Fakultas Tarbiyah dan Keguruan

UIN Alauddin Makassar

Oleh:

NUR FADILLAH
NIM: 20500114039

JURUSAN PENDIDIKAN BIOLOGI
FAKULTAS TARBIYAH DAN KEGURUAN
UNIVERSITAS ISLAM NEGERI (UIN) ALAUDDIN MAKASSAR
2019

PERNYATAAN KEASLIAN SKRIPSI

Mahasiswa yang bertanda tangan dibawah ini:

Nama	: Nur Fadillah
NIM	: 20500114039
Tempat/Tgl.Lahir	: Alitta/ 2 Maret 1996
Jur/Prodi/Konsentrasi	: Pendidikan Biologi
Fakultas/Program	: Tarbiyah dan Keguruan
Alamat	: Jl. HM Yasin Limpo, Samata Gowa
Judul	: Pengembangan Penuntun Praktikum Biologi Berbasis Lingkungan pada Materi Klasifikasi Makhluk Hidup Peserta Didik Kelas X SMAN 7 Pinrang

Menyatakan dengan sesungguhnya dan penuh kesadaran bahwa skripsi ini benar adalah hasil karya sendiri. Jika di kemudian hari terbukti bahwa ini merupakan duplikat, tiruan, plagiat, atau dibuat oleh orang lain, sebagian atau seluruhnya, maka skripsi dan gelar yang diperoleh karenanya batal demi hukum.

UNIVERSITAS ISLAM NEGERI
ALAUDDIN
MAKASSAR

Samata-Gowa, 2019

Penyusun,

Nur Fadillah
NIM: 20500114039

PERSETUJUAN PEMBIMBING

Pembimbing penulisan skripsi saudari **Nur Fadillah, NIM: 20500114039,** mahasiswa Jurusan Pendidikan Biologi pada Fakultas Tarbiyah dan Keguruan Universitas Islam Negeri (UIN) Alauddin Makassar, setelah dengan seksama meneliti dan mengoreksi skripsi yang bersangkutan dengan judul **"Pengembangan Penuntun Praktikum Biologi Berbasis Lingkungan pada Materi Klasifikasi Makhluk Hidup Peserta Didik Kelas X SMAN 7 Pinrang",** memandang bahwa skripsi tersebut telah memenuhi syarat-syarat ilmiah dan dapat disetujui untuk diajukan ke sidang kualifikasi hasil.

Demikian persetujuan ini diberikan untuk dipergunakan dan diproses lebih lanjut.

Samata-Gowa, 2019

Pembimbing I,

Dr. Andi Maulana, M.Si.
NIP. 19621015 1993 201

Pembimbing II,

Syahriani, S.Pd., M.Pd.
NIDN. 2024038601

UNIVERSITAS ISLAM NEGERI
ALAUDDIN
MAKASSAR

PERSETUJUAN PENGUJI

Penguji sidang hasil penulisan skripsi saudari **Nur Fadillah** NIM: **20500114039,** Mahasiswa Jurusan Pendidikan Biologi pada Fakultas Tarbiyah dan Keguruan Universitas Islam Negeri Alauddin Makassar, setelah dengan seksama meneliti dan mengoreksi skripsi yang bersangkutan dengan judul **"Pengembangan Penuntun Praktikum Biologi Berbasis Lingkungan pada Materi Klasifikasi Makhluk Hidup Peserta Didik Kelas X SMAN 7 Pinrang".** Memandang bahwa skripsi tersebut telah memenuhi syarat-syarat ilmiah dan dapat disetujui untuk diajukan ke sidang munaqasyah.

Demikian persetujuan ini diberikan untuk dipergunakan dan diproses lebih lanjut.

Samata, Maret 2019

Penguji I,	**Penguji II,**
Dr. Muhammad Rusmin B., M.Pd.I.	**Jamilah, S.Si., M.Si.**
NIP. 17980715 200501 1 004	**NIP. 19760405 200501 2 005**

UNIVERSITAS ISLAM NEGERI
ALAUDDIN
MAKASSAR

PENGESAHAN SKRIPSI

Skripsi yang berjudul **"Pengembangan Penuntun Praktikum Biologi Berbasis Lingkungan pada Materi Klasifikasi Makhluk Hidup Peserta Didik Kelas X SMAN 7 Pinrang"**, yang disusun oleh saudara **Nur Fadillah, NIM: 20500114039**, mahasiswa Jurusan Pendidikan Biologi pada Fakultas Tarbiyah dan Keguruan UIN Alauddin Makassar, telah diuji dan dipertahankan dalam sidang Munaqasyah yang diselenggarakan pada hari/tanggal senin, 25 Maret 2019 dan dinyatakan dapat diterima sebagai salah satu syarat untuk memperoleh gelar Sarjana Pendidikan, Jurusan Pendidikan Biologi dengan beberapa perbaikan.

Samata, Maret 2019 M
Rajab 1440 H

DEWAN PENGUJI

(Sesuai SK Dekan No 634 Tertanggal 19 Maret 2019)

1. Ketua : Dr. Andi Halimah, M.Pd. (.....)
2. Sekretaris : Dr. H. Muh Rapi, M.Pd.I. (.....)
3. Munaqisy I : Dr. Muhammad Rusmin B., M.Pd.I. (.....)
4. Munaqisy II : Jamilah, S.Si., M.Si. (.....)
5. Pembimbing I : Dr. Andi Maulana, M.Si. (.....)
6. Pembimbing II : Syahriani, S.Pd., M.Pd. (.....)

Mengetahui,
Dekan Fakultas Tarbiyah dan Keguruan
UIN Alauddin Makassar

Dr. H. Muhammad Amri, Lc.,M.Ag.
Nip. 19730120200312 1 001

KATA PENGANTAR

بِسْمِ اللَّهِ الرَّحْمَٰنِ الرَّحِيمِ

Alhamdulilahirabbil'alamin segala puji hanya milik Allah swt. Berkat rahmat dan hidayah-Nya, penulis dapat menyelesaikan skripsi yang berjudul "**Pengembangan Penuntun Praktikum Biologi Berbasis Lingkungan pada Materi Klasifikasi Makhluk Hidup Peserta Didik Kelas X SMAN 7 Pinrang"** ini dengan sebaik-baiknya.

Salawat dan salam, semoga tetap tercurahkan kepada junjungan kita Nabi Muhammad saw. sebagai suri teladan yang merupakan sumber inspirasi dan motivasi dalam berbagai aspek kehidupan setiap insan termasuk penulis.

Penulis menyadari sepenuhnya bahwa skripsi ini tidak dapat terselesaikan tanpa bantuan, bimbingan, dan dukungan dari berbagai pihak. Melalui tulisan ini, penulis menyampaikan ucapan terima kasih yang tulus, teristimewa kepada kedua orang tua tercinta, Ibu Hj. Rusni dan Bapak Muhammad Rusdi yang telah mengasuh, membimbing dan membiayai penulis selama dalam pendidikan hingga selesainya skripsi ini. Kepada mereka penulis senantiasa memanjatkan doa semoga Allah swt. membahagiakan mereka dan mengasihi serta mengampuni mereka. Ucapan terima kasih pula penulis patut menyampaikan kepada:

1. Prof. Dr. Musafir Pababbari, M.Si., selaku Rektor UIN Alauddin Makassar beserta wakil Rektor I, II, III dan IV yang telah menyediakan fasilitas perkuliahan.
2. Dr. Muhammad Amri, Lc., M.Ag., selaku Dekan Fakultas Tarbiyah dan Keguruan, Dr. H. Muljono Damopolii, M.Ag. (Wakil Dekan I), Dr. Misykat Malik Ibrahim, M.Si. (Wakil Dekan II), dan Prof. Dr. H. Syahruddin, M.Pd.

UNIVERSITAS ISLAM NEGERI
ALAUDDIN
M A K A S S A R

(Wakil Dekan III) yang banyak memberikan motivasi secara tidak langsung bagi penyusun dalam menjalankan tugas sebagai mahasiswa.

3. Jamilah, S.Si., M.Si. dan Dr. H. Muh. Rapi, M.Pd. Ketua dan Sekertaris Jurusan Pendidikan Biologi UIN Alauddin Makassar yang memberikan dorongan kepada penyusun agar penyusunan skripsi ini dapat diselesaikan.
4. Dr. Andi Maulana, M.Si. dan Syahriani, S.Pd., M.Pd. selaku pembimbing I dan II yang telah memberi arahan, pengetahuan baru dan koreksi dalam penyusunan skripsi ini, serta membimbing penyusun sampai taraf penyelesaian.
5. Dr. Hj. St. Syamsudduha, M.Pd.I. dan Dr. H. Muh. Rapi, M.Pd. selaku validator yang telah menuntun penyusun dalam pembuatan instrumen penelitian dan menuntun dalam perbaikan media yang dikembangkan penulis.
6. Dr. Muhammad Rusmin B., M.Pd.I. dan Jamilah, S.Si., M.Si. selaku penguji yang telah menuntun penulis dalam pembuatan skripsi.
7. Para dosen, karyawan dan karyawati Fakultas Tarbiyah dan Keguruan terkhusus pihak Jurusan Pendidikan Biologi yang secara konkrit memberikan bantuannya baik secara langsung maupun tidak langsung dalam pengurusan berkas-berkas penelitian yang dilakukan penyusun.
8. Pihak Sekolah SMA Negeri 7 Pinrang, guru mata pelajaran Biologi Arni Hamzah, S.Pd. yang telah membantu dengan ikhlas dalam terselenggaranya uji coba media yang dikembangkan penyusun. Rasa terima kasih juga penyusun ucapakan kepada adik-adik kelas X MIPA 1 yang membantu dalam tahap uji coba media.

UNIVERSITAS ISLAM NEGERI
ALAUDDIN
M A K A S S A R

9. Sitti Aisyah Anwar dan Sriwahyuni selaku sahabat saya yang telah banyak membantu penulis dalam proses penyususunan skiripsi ini, terima kasih untuk semangat dan bantuanya baik secara langsung maupun tidak langsung.
10. Arniati Dahlan terima kasih untuk bantuannya yang telah bersedia menemani dan menjadi observer dalam penelitian ini.
11. Teman-teman Pendidikan Biologi 1.2, terima kasih atas semangat dan bantuannya baik secara langsung maupun tidak langsung dalam penyusunan skripsi ini serta masukan dan semangatnya.
12. Kawan-kawan Jurusan Pendidikan Biologi Angkatan 2014 yang menemani langkah penulis dalam menapaki jenjang perkuliahan.
13. Teman-teman KKN Posko Desa Swatani, Kecamatan Rilau Ale, Kabupaten Bulukumba Angkatan 57 yang telah memberikan dukungan kepada peneliti selama proses penyusunan skripsi.
14. Semua pihak yang tidak dapat penyusun sebutkan satu persatu yang telah banyak memberikan sumbangsih kepada penulis selama kuliah hingga penulisan skripsi ini.

Segala bantuan yang telah disumbangkan tidak dapat penulis balas. Hanya Allah swt. jugalah yang dapat membalas sesuai dengan amal bakti Bapak, Ibu, Saudara(i) dengan pahala yang berlipat ganda. Akhirnya, semoga skripsi ini bermanfaat bagi pembaca. Amin

Samata, Maret 2019

Nur Fadillah
NIM: 20500114039

UNIVERSITAS ISLAM NEGERI
ALAUDDIN
MAKASSAR

DAFTAR ISI

HALAMAN JUDUL ..... **i**
PERNYATAAN KEASLIAN SKRIPSI ..... **ii**
PERSETUJUAN PEMBIMBING ..... **iii**
PERSETUJUAN PENGUJI ..... **iv**
PENGESAHAN SKRIPSI ..... **v**
KATA PENGANTAR ..... **vi**
DAFTAR ISI ..... **ix**
DAFTAR GAMBAR ..... **xi**
DAFTAR GRAFIK ..... **xii**
DAFTAR TABEL ..... **xiii**
DAFTAR LAMPIRAN ..... **xiv**
ABSTRAK ..... **xv**

BAB I PENDAHULUAN

A. Latar Belakang Masalah 1
B. Rumusan Masalah 6
C. Definisi Operasional dan Ruang Lingkup Penelitian 7
D. Tujuan Penelitian 8
E. Manfaat Penelitian 9
F. Kajian Pustaka 9

BAB II TINJAUAN TEORETIS

A. Pengertian Pengembangan 11
B. Pengertian Praktikum 13
C. Penuntun Praktikum 18
D. Pembelajaran Berbasis Lingkungan 21
   1. Pengertian Pembelajaran 21
   2. Pengertian Lingkungan 22
   3. Model Pembelajaran Berbasis Lingkungan 23
E. Model Pengembangan 24

UNIVERSITAS ISLAM NEGERI
ALAUDDIN
MAKASSAR

1. Model Pengembangan Perangkat Menurut Kemp 26
2. Model Pengembangan Pembelajaran Menurut Dick & Carey..... 26
3. Model Pengembangan 4-D 26
4. Model Pengembangan PPSI..... 26
5. Model Pengembangan Tjeerd Plomp..... 27

BAB III METODOLOGI PENELITIAN

A. Jenis Penelitian 30
B. Lokasi dan Subjek Penelitian 30
C. Model Pengembangan 30
D. Instrumen Penelitian 35
E. Teknik Analisis Data 36
1. Analisis Data Validasi 36
2. Analisis Data Kepraktisan 37
3. Analisis Data Keefektifan..... 40

BAB IV HASIL PENELITIAN DAN PEMBAHASAN

A. Hasil Penelitian..... 41
1. Hasil Fase Investigasi Awal..... 41
2. Hasil Fase Perancangan (Desain) 41
3. Hasil Fase Realisasi 46
4. Fase Tes, Evaluasi dan Revisi..... 46
B. Pembahasan 57
1. Kevalidan Penuntun Praktikum Biologi 60
2. Kepraktisan Penuntun Praktikum Biologi 62
3. Keefektifan Penuntun Praktikum Biologi..... 64

BAB V PENUTUP

A. Kesimpulan 66
B. Implikasi Penelitian 68

UNIVERSITAS ISLAM NEGERI
ALAUDDIN
M A K A S S A R

DAFTAR PUSTAKA 69
LAMPIRAN-LAMPIRAN..... 72
DAFTAR RIWAYAT HIDUP..... 142

UNIVERSITAS ISLAM NEGERI
ALAUDDIN
MAKASSAR

DAFTAR GAMBAR

Gambar 2.1 Model Umum Pengembangan Plomp 28
Gambar 4.1 Sampul Penuntun 46

UNIVERSITAS ISLAM NEGERI
ALAUDDIN
MAKASSAR

DAFTAR GRAFIK

Grafik 1 Hasil Validasi Instrumen 52

UNIVERSITAS ISLAM NEGERI
ALAUDDIN
MAKASSAR

DAFTAR TABEL

Tabel 1 Kategori Kevalidan 36

Tabel 2 Tingkat Validasi Penuntun Praktikum Biologi Berbasis Lingkungan ... 38

Tabel 3 Hasil Persentase dengan Kriteria Positif 39

Tabel 4 Interval Skor Penentuan Hasil Belajar Peserta Didik 41

Tabel 5 Nama Validator 48

Tabel 6 Hasil Validasi Penuntun Praktikum Biologi……. 48

Tabel 7 Hasil Validasi Angket Respon Peserta Didik 49

Tabel 8 Hasil Validasi Angket Respon Guru 50

Tabel 9 Hasil Validasi Tes Hasil Belajar 51

Tabel 10 Hasil Respon Peserta Didik dan Guru Terhadap Penuntun Praktikum Biologi Berbasis Lingkungan 53

Tabel 11 Hasil Tes Peserta Didik Kelas X MIPA 1 SMAN 7 Pinrang..... 55

Tabel 12 Interval Skor Penentuan Hasil Belajar Peserta Didik 56

Tabel 13 Persentase Ketuntasan Belajar Peserta Didik..... 57

UNIVERSITAS ISLAM NEGERI
ALAUDDIN
MAKASSAR

DAFTAR LAMPIRAN

LAMPIRAN 1 PRODUK PENELITIAN 73

A. Penuntun Praktikum Biologi 74
B. Lembar Validasi Instrumen Penelitian 95

LAMPIRAN 2 INSTRUMEN PENELITIAN 117

A. Angket Respon Peserta Didik 118
B. Angket Respon Guru 121
C. Soal Tes Hasil Belajar 125

LAMPIRAN 3 ANALISIS DATA PENELITIAN..... 133

A. Analisis Validasi Penuntun 134
B. Analisis Validasi Respon Peserta Didik 135
C. Analisis Validasi Respon Guru 136
D. Analisis Validasi Soal Tes Hasil Belajar 137
E. Analisis Angket Respon Peserta Didik 138
F. Analisis Hasil Belajar Peserta Didik 139

LAMPIRAN 4 DAFTAR DOKUMENTASI DAN DAFTAR HADIR..... 135

LAMPIRAN 5 PERSURATAN DAN SURAT KEPUTUSAN (SK) 140

UNIVERSITAS ISLAM NEGERI
ALAUDDIN
MAKASSAR

ABSTRAK

Nama : Nur Fadillah
NIM : 20500114039
Jurusan : Pendidikan Biologi
Fakultas : Tarbiyah dan Keguruan
Judul : Pengembangan Penuntun Praktikum Biologi Berbasis Lingkungan pada Materi Klasifikasi Makhluk Hidup Peserta Didik Kelas X SMAN 7 Pinrang

Penelitian ini bertujuan untuk mengembangkan penuntun praktikum biologi berbasis lingkungan pada materi klasifikasi makhluk hidup mengetahui tingkat kevalidan, kepraktisan dan keefektifan penuntun yang akan dikembangkan. Proses pengembangan penuntun menggunakan model pengembangan Tjereerd plomp (1997) yang terdiri dari beberapa fase yaitu (1) fase investigasi awal, (2) fase desain (perancangan), (3) realisasi dan (4) fase tes, evaluasi dan revisi. Subjek penelitian adalah peserta didik kelas X MIPA 1 SMA Negeri 4 Pinrang. Instrumen penelitian berupa lembar validasi untuk mendapatkan data kevalidan produk, angket respon peserta didik dan angket respon guru untuk mendapatkan data kepraktisan produk, serta butir-butir tes untuk mendapatkan data keefektifan produk.

Berdasarkan hasil analisis data yang diperoleh dari penilaian validasi penuntun, tingkat kevalidan penuntun praktikum biologi berbasis lingkungan berada pada kategori valid dengan nilai rata-rata 0,81 ($x > 0,8$). Berdasarkan hasil analisis data yang diperoleh dari respon peserta didik dan guru, tingkat kepraktisan penuntun berada pada kategori positif dengan rata-rata nilai total 3,48 ($x > 3,4$). Hasil analisis data yang diperoleh dari tes belajar siswa, penuntun praktikum biologi berbasis lingkungan dikategorikan efektif karena 83% siswa mencapai ketuntasan klasikal belajar dan respon peserta didik dalam kategori sangat positif dengan persentase 100%.

Implikasi penelitian ini yaitu 1) Materi biologi yang berbasis lingkungan yang terdapat pada penuntun yang dikembangkan masih sukar diterima oleh peserta didik, sehingga perlu diadakannya pemberian materi pada saat proses pembelajaran. 2) Penuntun praktikum biologi berbasis lingkungan materi klasifikasi makhluk hidup layak dipertimbangkan sebagai salah satu media yang dapat digunakan dalam praktikum.

BAB I

PENDAHULUAN

A. *Latar Belakang Masalah*

Pendidikan adalah usaha sadar dan terencana untuk mewujudkan suasana belajar dan proses pembelajaran untuk peserta didik secara aktif mengembangkan potensi dirinya untuk memiliki kekuatan spiritual keagamaan, pengendalian diri, kepribadian, kecerdasan, ahklak mulia, serta keterampilan yang diperlukan dirinya dan masyarakat.[1]

Pendidikan merupakan suatu hal yang dianjurkan karena sebagai jalan untuk memperoleh ilmu pengetahuan. Selain itu, dengan pendidikan dapat menjadikan seseorang yang berkUalitas dan berkarakter sehingga memiliki wawasan yang luas untuk mencapai suatu cita-cita yang diharapkan dan dapat beradaptasi secara cepat dan tepat di dalam berbagai lingkungan. Karena pendidikan itu sendiri memotivasi diri untuk lebih baik dalam segala aspek kehidupan. Melalui pendidikan maka seseorang bukan hanya menjadi cerdas tapi menjadi terangkat derajatnya dalam kehidupan sehingga menjadikannya sangat penting. Sebagaimana Allah berfirman dalam QS Al-Mujadalah/58:11.

... يَرْفَعِ اللهُ الَّذِينَ ءَامَنُوا مِنكُمْ وَالَّذِينَ أُوتُوا الْعِلْمَ دَرَجَاتٍ...

Terjemahan:

> "Allah akan meninggikan orang-orang yang beriman diantaramu dan orang-orang yang diberi ilmu pengetahuan" (QS. Al-Mujadalah :11).

[1]Ngalim Purwanto, *Ilmu Pendidikan Teoritis dan Praktis* (Cet. XX Bandung: PT Remaja Rosdakarya, 2011), h. 11.

Mata pelajaran biologi merupakan salah satu ilmu Pengetahuan Alam (IPA) yang mengkaji semua makhluk hidup, baik itu hewan, tumbuhan baik yang berukuran besar maupun yang berukuran sangat kecil yang tidak kasat mata, serta biologi juga membahas tentang lingkungan hidup. Belajar biologi berarti belajar tentang teori, fakta, konsep, dan prinsip biologi.[2] Banyaknya teori, fakta, konsep dan prinsip biologi serta istilah-istilah ilmiah dalam mata pelajaran biologi perlu dipahami oleh peserta didik agar tujuan dan proses pembelajaran dapat tercapai secara maksimal. Mata pelajaran biologi tidak hanya terfokus pada teori semata, tetapi juga membutuhkan pembuktian yang konkret dengan melalui percobaan atau dengan melakukan praktikum. Salah satu cara menyajikan pembelajaran yang menuntut peserta didik secara aktif, membuktikan dan mengalami sendiri tentang apa yang telah mereka pelajari yakni dengan melakukan praktikum.[3]

Praktikum merupakan suatu bentuk pembelajaran yang dilakukan pada suatu tempat tertentu dimana peserta didik berperan secara aktif dalam menyelesaikan rubrik/problem yang diberikan melalui penggunaan alat dan bahan dengan menggunakan metode tertentu. Dalam membantu jalannya suatu praktikum peserta didik menggunakan penuntun praktikum sebagai panduan agar praktikum yang dilakukan berjalan dengan baik atau sesuai dengan aturan.[4]

Kegiatan praktikum akan berjalan dengan baik dan lancar apabila dilengkapi dengan faktor pendukung praktikum seperti alat dan bahan yang

---

[2]Faiz, M. *Ragam Mengajarkan Eksakta pada Murid* (Jogjakarta:Diva Press,2013), h. 202.

[3]Budiarti, W & Anak Agung, O. *Pengembangan Petunjuk raktikum Biologi Berbasis Pendekatan Ilmiah untuk Siswa SMA Kelas XI Semester Genap Tahun Pelajaran 2013/2014*. (Jurnal Bioedukasi,2013), h. 124.

[4]Subiyanto, *Strategi Belajar Mangajar Pengetahuan Alam* (Malan:IKIP Malang, 2000), h. 81.

UNIVERSITAS ISLAM NEGERI
ALAUDDIN
MAKASSAR

diperlukan serta adanya penuntun praktikum. Surat Keputusan Menteri Pendidikan Nasional No.36/D/0/2011 menjelaskan pengertian penuntun praktikum adalah pedoman pelaksanaan praktikum yang berisi tata cara persiapan, pelaksanaan, analisis data dan laporan. Penuntun praktikum yang baik selain memiliki kompenen-kompenen tersebut juga harus memiliki aspek keselamatan, dapat berupa peringatan yang dituliskan, atau lambang yang disertakan.[5]

Pembelajaran dengan menggunakan lingkungan sekolah sebagai media pembelajaran merupakan suatu proses pembelajaran yang memberikan pengalaman langsung kepada peserta didik, sehingga peserta didik termotivasi dalam belajar biologi. Aktif, kreatif, motivatif, mandiri, bertanggung jawab untuk dirinya dan tetap menjaga kelestarian lingkungan.[6]

Pembelajaran berbasis lingkungan adalah suatu pembelajaran yang menggunakan objek belajar sebagai pengalaman nyata, mengamati secara langsung, memperoleh data secara akurat dan dapat belajar secara mandiri ataupun berkelompok. Lingkungan yang ada di sekolah merupakan sumber belajar yang baik terutama dalam pembelajaran pertumbuhan dan perkembangan karena sejumlah mahluk hidup terdapat di lingkungan sekolah dengan jumlah yang bervariasi dan dapat dijadikan sebagai sumber belajar secara optimal.

Guru Ilmu Pengetahuan Alam (IPA) harus memiliki keterampilan dalam alternatif alat dan bahan lain yang dapat digunakan dalam praktikum agar praktikum dapat dilaksanakan sehingga peserta didik dilatih pada keterampilan

---

[5]Maharani, Maylinda Uti. *Pengembangan Petunjuk Praktikum IPA Terpadu Tema Fotosintesis untuk Siswa SMP* (Jurnal bioedukasi, 2013), h. 12.

[6]Juariah dkk, *Pembelajara Berbasis Lingkungan Untuk meningkatkan Hasil Belajar Siswa pada Konsep Keanekaragaman Spermatophyta.* Jurnal Biologi Edukasi Edisi 13. Volume Nomor 2 (Banda Aceh, 2014), h. 83.

UNIVERSITAS ISLAM NEGERI ALAUDDIN MAKASSAR

proses. Menurut Kurikulum 2013, bahwa dalam proses belajar mengajar IPA perlu menekankan keterampilan proses. Keterampilan proses yang dimaksud adalah bagian yang tidak terpisahkan dari pembelajaran IPA yang dikaitkan dengan penerapan praktikum berbasis lingkungan yang merupakan solusi berupa alternatif praktikum IPA yang dapat diterapkan secara sederhana, baik di sekolah maupun di rumah masing-masing peserta didik.

Materi pokok pembahasan dalam penuntun praktikum ini yaitu mengenai klasifikasi mahkluk hidup. Materi "klasifikasi mahkluk hidup" merupakan salah satu pokok bahasan untuk peserta didik SMA/MA kelas X menurut kurikulum 2013. Materi klasifikasi mahkluk hidup yang dimaksud adalah mengenai pengklasifikasian tumbuhan dan hewan yang ada di lingkungan sekolah. Pengembangan penuntun praktikum nantinya akan menghasilkan sebuah produk yakni penuntun praktikum berbasis lingkungan, artinya praktikum akan dilakukan di lingkungan sekolah. Materi klasifikasi mahkluk hidup yang dijadikan bahan penelitian dikarenakan pada saat observasi langsung di SMA Negeri 7 Pinrang, guru mata pelajaran Biologi yang meminta materi tersebut untuk dijadikan materi penelitian dikarenakan materi klasifikasi mahkluk hidup merupakan materi yang setiap tahun dilakukan praktikum.

Data hasil observasi yang diperoleh dari pengamatan langsung di SMA Negeri 7 Pinrang pada tanggal 1 April 2018, menggambarkan suatu sistem pembelajaran yang masih monoton. Penggunaan metode dan strateginya sudah benar tapi kurang efektif. Seperti sistem pembelajaran yang menggunakan metode ceramah yang tidak dikombinasikan dengan pembelajaran lainnya, membuat

pembelajaran tidak berjalan baik. Peran guru yang terlalu banyak, sehingga peserta didik tidak dapat mengembangkan potensi diri mereka. Aktivitas peserta didik dalam proses pembelajaran juga kurang aktif dan minat peserta didik untuk belajar masih kurang. Hal ini terlihat adanya beberapa peserta didik yang kurang fokus dalam memperhatikan penjelasan guru, serta kurangnya peserta didik yang berpartisipasi dalam mengajukan dan menjawab pertanyaan. Hal ini disebabkan proses pembelajaran berlangsung satu arah yang kurang mengaktifkan peserta didik.

Adapun hasil penelitian yang relevan dengan judul saya "Pengembangan Penuntun Praktikum Biologi Berbasis Lingkungan pada Materi Pertumbuhan dan Perkembangan Kelas X SMA Negeri 7 Pinrang" yaitu penelitian dari skripsi yang ditulis oleh Maya Ektryana Waluyo mahasiswa jurusan IPA Terpadu, Fakultas Matematika dan Ilmu Pengetahuan Alam, Universitas Negeri Malang yang berjudul "Pengembangan Penuntun Praktikum IPA Berbasis Inquiri Terbimbing Tema Fotosistesis untuk Menumbuhkan Keterampilan Kerja Ilmiah Siswa SMP". Hasil dari penelitian tersebut menunjukkan bahwa penuntun praktikum dapat menumbuhkan keterampilan peserta didik dan dapat meningkatkan hasil belajar peserta didik sehingga dapat dikatakan bahwa penuntun peraktikum berbasis inkuiri terbimbing layak untuk digunakan oleh peserta didik dalam proses pembelajaran.[7]

[7] Maya Ektryana Waluyo, *Pengembangan Penuntun Praktikum IPA Berbasis Inquiri Terbimbing Tema Fotosintesis untuk Menumbuhkan Keterampilan Kerja Ilmiah Siswa SMP*. https://search.yahoo.com/search?ei=utf8&fr=tightropetb&p=jurnal+tentang+pengembangan+penuntun+praktikum+bioloi+berbasis+inkuiri&type=110403_103117(Semarang:2014), h. 56.

Berdasarkan wawancara dengan salah satu guru biologi di SMA Negeri 7 Pinrang diperoleh informasi bahwa kegiatan praktikum dalam pelajaran biologi jarang dilakukan. Hal ini dikarenakan masalah keterbatasan alat dan bahan praktikum di laboratorium serta guru sering menerapkan model ceramah atau menggunakan power point sebagai media dalam pembelajaran biologi. Penuntun praktikum juga belum ada, guru hanya menggunakan lembaran aktivitas peserta didik yang hanya berisikan tujuan, alat dan bahan, langkah kerja, tabel hasil pengamatan, dan pertanyaan. Belum dilengkapi dengan teori-teori dan belum disusun sesuai dengan pendekatan kurikulum 2013. Praktikum juga selalu dilaksanakan di laboratorium dan biasa juga dilaksanakan di dalam kelas.

Berdasarkan latar belakang diatas, maka penulis mengambil judul penelitian tentang "Pengembangan Penuntun Praktikum Biologi Berbasis Lingkungan pada Klasifikasi Mahkluk Hidup Kelas X SMA Negeri 7 Pinrang".

B. *Rumusan Masalah*

UNIVERSITAS ISLAM NEGERI
ALAUDDIN
M A K A S S A R

Dalam sebuah penelitian, masalah merupakan kunci dari kegiatan. Dari permasalahan inilah tujuan penelitian, hipotesis, populasi, sampel, teknik untuk mengumpulkan data dan menganalisis data ditentukan. "Permasalahan merupakan pertanyaan yang dijadikan tonggak bagi peneliti dengan tes megemukakan problematika.

Rumusan masalah penelitian pengembangan ini sebagai berikut:

1. Bagaimana mengembangkan penuntun praktikum biologi berbasis lingkungan pada materi klasifikasi makhluk hidup kelas X MIPA 1 SMAN 7 Pinrang?

2. Bagaimana tingkat kevalidan penuntun praktikum biologi berbasis lingkungan pada materi klasifikasi makhluk hidup kelas X MIPA 1 SMAN 7 Pinrang?
3. Bagaimana tingkat efektifitas penuntun praktikum biologi berbasis lingkungan pada materi klasifikasi makhluk hidup kelas X MIPA 1 SMAN 7 Pinrang?
4. Apakah penuntun praktikum biologi berbasis lingkungan pada materi klasifikasi makhluk hidup praktis digunakan dalam praktikum kelas X MIPA 1 SMAN 7 Pinrang?

C. *Definisi Operasional dan Ruang Lingkup Penelitian*

Definisi operasional dibutuhkan untuk menghindari terjadinya kekeliruan pendapat terhadap variabel-variabel dalam judul. Sedangkan ruang lingkup penelitian berfungsi untuk menjelaskan batasan dan cakupan penelitian, baik dari segi rentang waktu maupun jangkauan objek penelitian. Adapun batasan operasional yang digunakan dalam penelitian ini adalah:

1. Pengembangan adalah metode penelitian yang digunakan untuk menghasilkan atau mengembangkan produk tertentu serta menguji kevalidan, keefektifan, dan kepraktisan suatu produk. Pengembangan yang dimaksud pada judul ini adalah pengembangan penuntun biologi berbasis lingkungan.
2. Penuntun praktikum adalah pedoman pelaksanaan praktikum yang bertujuan untuk membantu peserta didik dalam melakukan percobaan sehingga dapat bekerja secara baik dan terarah. Penuntun praktikum yang

dimaksud adalah penuntun yang dikembangkan menjadi penuntun praktikum berbasis lingkungan. Maksudnya, praktikum ini akan dilaksanakan di lingkungan sekolah menggunakan bahan alami dan dipenuntun dijelaskan cara pengambilan sampel praktikum yang ramah lingkungan atau tidak merusak ekosistem.

3. Lingkungan adalah sesuatu yang ada di sekitar manusia yang memengaruhi perkembangan kehidupan manusia baik langsung maupun tidak langsung. Lingkungan yang dimaksud adalah lingkungan sekolah yang akan digunakan sebagai tempat melakukan praktikum.

D. *Tujuan*

Tujuan yang ingin dicapai dalam penelitian ini sebagai berikut:

1. Mengetahui cara mengembangkan penuntun praktikum biologi berbasis lingkungan pada materi klasifikasi makhluk hidup kelas X MIPA 1 SMAN 7 Pinrang.
2. Mengembangkan penuntun praktikum biologi berbasis pada materi klasifikasi makhluk hidup kelas X MIPA 1 SMAN 7 Pinrang yang memenuhi kriteria valid.
3. Mengembangkan penuntun praktikum biologi berbasis pada materi klasifikasi makhluk hidup kelas X MIPA 1 SMAN 7 Pinrang yang memenuhi kriteria praktis.
4. Mengembangkan penuntun praktikum biologi berbasis pada materi klasifikasi makhluk hidup kelas X MIPA 1 SMAN 7 Pinrang yang memenuhi kriteria efektif.

UNIVERSITAS ISLAM NEGERI
ALAUDDIN
M A K A S S A R

E. *Manfaat*

Manfaat yang diperoleh dari penelitian ini sebagai berikut:

1. **Manfaat teoritis**

Manfaat teoritis dari penelitian ini diharapkan dapat menambah atau memperkaya khazanah kepustakaan atau sebagai sumber bacaan serta bahan komprasi dan informasi dalam melakukan praktikum klasifikasi mahkluk hidup berbasis lingkungan.

2. **Manfaat praktis**

Manfaat praktis dari penelitian ini adalah sebagai berikut:

a. Bagi peserta didik, diharapkan dapat menunjang ilmu biologi dan menambah wawasannya melalui praktikum klasifikasi mahkluk hidup serta dapat membuatnya termotivasi.
b. Bagi guru, diharapkan membantu dan memudahkan guru menyampaikan materi serta mempermudah guru dalam membimbing peserta didik melakukan praktikum klasifikasi mahkluk hidup.
c. Bagi sekolah, diharapkan dapat memperkaya sumber belajar, khususnya bahan pembelajaran praktikum klasifikasi mahkluk hidup yang dapat digunakan di kelas X.

F. *Kajian Pustaka*

Di bawah ini akan disajikan beberapa penelian hasil penelitian yang relevan dengan penelitian ini. Hasil penelitian yang dimaksud adalah hasil penelitian pengembangan penuntun praktikum biologi berbasis lingkungan pada pembelajaran IPA pada umumnya serta pada bidang studi lainnya.

UNIVERSITAS ISLAM NEGERI
ALAUDDIN
M A K A S S A R

Penelitian pertama adalah jurnal yang ditulis oleh Juairiah, Yuswar Yunus dan Djufri yang berjudul, "Pembelajaran Berbasis Lingkungan Untuk Meningkatkan Hasil Belajar Siswa pada Konsep Keanekaragaman *Spermatophyta*". Hasil dari penelitian tersebut menunjukkan adanya peningkatan yang signifikan pada hasil belajar peserta didik melalui hasil pembelajaran berbasis lingkungan pada konsep keanekaragaman *Spermatophyta.*

Penelitian kedua adalah jurnal yang ditulis oleh Aisyah Fitri Rusiani yang berjudul, "Pengembangan Penuntun Praktikum Titrasi Asam Basa Menggunakan Indikator Alami Melalui Pendekatan Saintifik". Hasil dari penelitian tersebut menunjukkan bahwa penuntun praktikum yang diujicobakan layak dan praktis digunakan sebagai media pembelajaran.

Penelitian terakhir adalah skripsi yang ditulis oleh Maya Ektryana Waluyo mahasiswa jurusan IPA terpadu, Fakultas Matematika dan Ilmu Pengetahuan Alam, Universitas Negeri Malang yang berjudul, "Pengembangan Penuntun Praktikum Berbasis Inquiri Terbimbing Tema Fotosistesis untuk Menumbuhkan Keterampilan Kerja Ilmiah Siswa SMP" hasil dari penelitian tersebut menunjukkan bahwa dapat menumbuhkan keterampilan peserta didik dan dapat meningkatkan hasil belajar peserta didik sehingga dapat dikatakan bahwa penuntun praktikum berbasis inkuiri terbimbing layak untuk digunakan oleh peserta didik dalam proses pembelajaran.

BAB II

TINJAUAN TEORITIS

A. Pengertian Pengembangan

Pengembangan adalah metode penelitian yang digunakan untuk menyempurnakan atau mengembangkan suatu produk tertentu. Produk yang dimaksud bisa berupa benda taupun perangkat keras, seperti buku, modul, alat bantu pembelajaran, dan lain-lain yang biasa digunakan dalam pembelajaran.[8] Pengembangan dapat pula diartikan sebagai metode penelitian yang digunakan untuk menghasilkan produk tertentu serta menguji keefektifan dan kevalidan suatu produk. Serta pengembangan dapat dikatakan sebagai aplikasi sistematis dari pemahaman dan pengetahuan yang diarahkan pada produksi bahan yang bermanfaat, metode atau sistem dan perangkat pengembangan.

Penelitian dan Pengembangan atau *Research and Developmen* (R&D) adalah rangkaian proses atau langkah-langkah dalam rangka mengembangkan suatu produk baru atau menyempurnakan produk yang telah ada agar dapat dipertanggung jawabkan. Penelitian dan pengembangan *Research and Development* (R&D) ini merupakan metode atau strategi penelitian yang cukup ampuh untuk memperbaiki praktik.[9]

Dasar-dasar pengetahuan desain dan pengembangan memiliki enam kompenen utama: (1) siswa dan bagaimana mereka belajar, (2) konteks tempat belajar dan berformasi yang muncul, (3) hakikat isi pembelajaran dan bagaimana

[8]Zainal Arifin, *Penelitan Pendidikan*, (Bandung: PT Remaja Rosdakarya, 2012), h. 136.

[9] Trianto, *Pengantar Penelitian Pendidikan bagi Pengembangan Profesi Pendidikan Tenaga Kependidikan* (Jakarta:kencana, 2010), h. 206.

urutannya, (4) strategi dan aktivitas pembelajaran yang dilaksnakan, (5) media dan bagaimna cara penyampaian yang digunakan, dan terakhir (6) perancang itu sendiri dan proses yang mereka ikuti.[10]

Wina Sanjaya mengatakan, produk-produk sebagai hasil *Research and Development* (R&D) dalam bidang pendidikan diantaranya:

1. Berbagai macam media pembelajaran pada berbagai bidang studi baik media cetak maupun media noncetak. Media cetak seperti buku dan bahan cetak yang tercetak lainnya, sedangkan media noncetak seperti pada proses belajar mengajar melalui audio, video, audiovisual, dan media CD.
2. Berbagai macam strategi pembelajaran dalam berbagai bidang studi untuk perbaikan proses dan hasil belajar, dengan langkah-langkah atau tahapan pembelajaran.
3. Paket-paket pembelajaran misalnya modul pembelajaran atau pembelajaran berprogram yang bisa dipelajari secara mandiri.
4. Desain sistem pembelajaran yang disesuaikan dengan tuntutan kurikulum dan kebutuhan peserta didik.
5. Tujuan dan materi pembelajaran menggunakan berbagai metode dan prosedur pembelajaran yang sesuai.
6. Kebutuhan peserta didik dan kebutuhan lembaga harus memiliki sistem pembelajaran yang sesuai dengan tuntutan kurikulum.[11]

[10]Emzir, Metodologi Penelitian Pendidikan : Kuantitatif & Kualitatif (Jakarta: Rajawali pers, 2015), h. 266.

[11]Wina Sanjaya, Pembelajaran dalam Implementasi Kurikulum Berbasis Kompetensi, Jakarta:Kencana Prenada Media Grup, 2015), h. 131.

B. Pengertian Praktikum

Istilah praktikum tidak asing lagi bagi pendidikan di Indonesia, karena mulai dari Sekolah Dasar (SD) sampai perguruan tinggi metode pembelajaran dengan praktikum sering diterapkan. Metode pembelajaran praktikum umumnya diterapkan untuk pelajaran-pelajaran eksakta, seperti pelajaran fisika, biologi, kimia, pertanian, dan sebagainya. Praktikum dapat diartikan sebagai suatu proses pembelajaran kepada peserta didik untuk mengamati objek penelitian, menganalisis dan membuktikan serta membuat kesimpulan.

Menurut Kamus Besar Bahasa Indonesia (KBBI), praktikum merupakan bagian dari proses belajar mengajar yang bertujuan agar peserta didik mendapat kesempatan untuk menguji dan melaksanakanapa yang telah didapatkan dalam teori dalam keadaan nyata.[12] Praktikum sangat dibutuhkan dalam proses belajar mengajar IPA, kebanyakan tenaga pendidik dan peserta didik mengharapkan dilakukannya praktikum. Tenaga pendidik berharap dengan dilakukannya praktikum, peserta didik lebih mudah memahami konsep-konsep yang dipelajari, sehingga peserta didik menyukai dan merasa senang belajar IPA serta menumbuhkan sikap keilmuannya. Untuk peserta didik mendapatkan pengalaman baru untuk mengamati, mencoba, dan bahkan bereksperimen.[13]

Praktikum merupakan kegiatan praktik percobaan atau eksperimen. Praktikum dapat dilakukan oleh peserta didik atau siapa saja secara individual ataupun secara kelompok. Praktikum dilakukan bukan sekedar untuk mengisi

---

[12]Pusat Bahasa Depertemen Pendidikan Nasional, *Kamus Besar Bahasa Indonesia*, (Jakarta: Balai pustaka, 2003), h. 1102.

[13]Nuryani Y. Rustaman dkk, *Strategi Belajar Mengajar Biologi*, (Bandung: PT Remaja Rosdakarya, 2003), h. 161.

waktu atau menghabiskan waktu tetapi praktikum yang dimaksud di sini dilakukan untuk memperkaya ilmu pengetahuan serta keterampilan dan untuk membuktikan suatu teori yang sudah ada dengan cara melakukan percobaan. Kegiatan praktikum sangat erat kaitannya dengan laboratorium. Dimana kita ketahui bahwa laboratorium merupakan tempat yang digunakan dalam mempersiapkan segala sesuatu yang berkaitan dengan praktikum serta melakukan percobaan dalam mengkaji pengetahuan ilmiah.[14] Dampak alam yang sulit ditemukan, sulit diamati dari dekat, dapat dilakukan di dalam laboratorium. Keadaanya dapat diatur dengan lingkungan alam sebenarnya. Langkah-langkah dan hasilnya diamati, serta hasil pengamatan diolah dengan baik dan benar. Dari hasil pengolahan ini kita dapat menarik kesimpulan yang sesuai dengan hasil praktikum dan dibandingkan dengan teori.

Sebuah praktikum dapat dilakukan oleh peserta didik dengan tujuan menguji hipotesis suatu masalah, kemudian menarik kesimpulan. Dengan metode eksperimen atau percobaan, peserta didik diharapkan mampu aktif berpartisipasi dan mengambil bagian dalam kegiatan-kegiatan belajar mengajar. Tujuan praktikum yang lain adalah untuk belajar menguji hipotesis dan tidak terburu-buru mengambil kesimpulan atau berlatih berfikir ilmiah serta dapat mengenal berbagai alat praktikum.[15]

Ada tiga tahapan dalam kegiatan belajar mengajar menggunakan pendekatan eksperimen atau percobaan yaitu persiapan, pelaksanaan, dan tindak

---

[14]Subiyanto, *Strategi Belajar Mengajar Ilmu Pengetahuan Alam*, (Malang: IKIP Malang, 2000), h. 82.

[15]Putra, *Desain Belajar Mengajar Kreatif Berbasis Sains* (Yogyakarta: Diva Press, 2013) h. 79.

lanjut. Ketiga tahapan praktikum atau percobaan yang dimaksud adalah sebagai berikut:[16]

1. Persiapan

Persiapan yang dimaksud pada tahapan ini adalah sebgai berikut:

a. Menetapkan tujuan praktikum atau eksperimen.

b. Mempersiapkan alat dan bahan yang akan digunakan dalam praktikum atau eksperimen.

c. Mempersiapkan tempat praktikum atau eksperimen yang disesuaikan dengan banyaknya peserta didik serta alat dan bahan yang tersedia. Pendidik sebelum melakukan eksperimen sebaiknya perlu mempertimbangkan apakah peserta didik akan melakukan eksperimen, mencoba secara serentak atau membagi peserta didik menjadi beberapa kelompok secara bergiliran.

d. Masalah keamanan perlu dipertimbangkan terlebih dahulu agar dapat meminimalisir atau menghindari resiko yang akan muncul.

e. Memberikan penjelasan tentang apa yang harus diperhatikan dan apa sajakah tahapan yang harus dilakukan oleh peserta didik, termasuk hal-hal yang dilarang atau yang membahayakan.

2. Pelaksanaan

Tahapan pelaksanaan yang dimaksud adalah sebagai berikut:

a. Pendidik harus ikut membimbing dan mengamati proses percobaan selama proses eksperimen atau percobaan.

---

[16]Wati dan Maulidar, *Penggunaan Metode Eksperimen Pada Pembelajaran Materi Sifat Bahan dan Kegunaannya Terhadap Hasil dan respon Belajar Siswa Kelas MIN TUNGKOB AcehBesar. Jurnal Ilmiah Didaktika Vol XIII No 2* (Aceh, 2013), h. 117.

UNIVERSITAS ISLAM NEGERI ALAUDDIN MAKASSAR

b. Pendidik sebaiknya mengamati dan memperhatikan situasi secara keseluruhan termasuk membantu peserta didik untuk mengatasi dan memecahkan permasalahan yang menghambat kegiatan pembelajaran.

3. Tindak Lanjut

Tahapan tindak lanjut yang dimaksud adalah sebagai berikut:

a. Peserta didik mengumpulkan hasil laporan praktikum kepada pendidik atau guru.
b. Pendidik memeriksa hasil eksperimen dan hasil laporan peserta didik.
c. Peserta didik diberi umpan balik oleh pendidik dari hasil praktikumnya.
d. Pendidik membimbing peserta didik untuk mendiskusikan permasalahan yang ditemukan selama praktikum.
e. Pendidik memfasilitasi peserta didik memeriksa dan menyimpan kembali bahan dan alat yang telah digunakan selama praktikum.

Bentuk-bentuk praktikum dapat digolongkan dalam tiga bentuk sebagai berikut:[17]

1. Praktikum latihan merupakan praktikum yang mengembangkan keterampilan dasar. Dimana keterampilan dasar dapat dikembangkan melalui pelatihan penggunaan alat-alat laboratorium, mengobservasi, kemampuan mengukur serta kemampuan lainnya. Contoh kegiatan praktikum yang bersifat latihan yakni: membuat preparat, menggunakan microskop, menggunakan kaca pembesar (lop), mengganti lensa microskop dan lainnya.

[17]Nuryani y. Rustaman dkk, *Strategi Belajar Mengajar Biologi* (Bandung: PT Remaja Rosdakarya,2003), h. 163.

UNIVERSITAS ISLAM NEGERI ALAUDDIN MAKASSAR

2. Praktikum bersifat investigasi atau penyelidikan merupakan salah satu bentuk praktikum yang digunakan untuk memecahkan masalah. Praktikum ini mengembangkan kemampuan peserta didik dalam bertindak sebagai ilmuan. Dengan melakukan praktikum ini peserta didik mendapatkan pengalaman mengidentifikasi masalah yang dirasakannya, merumuskan masalah yang mereka hadapi dengan cara pengamatan. Contoh kegiatan praktikum biologi yang bersifat pengalaman seperti, memperhatikan gerakan tumbuhan dan hewan, menumbuhkan dan mengembangbiakkan tanaman dan hewan.

Dalam pelaksanaan praktikum, peserta didik dapat mempelajari biologi melalui pengamatan secara langsung terhadap hal-hal yang berkaitan dengan biologi, sehingga dapat melatih kemampuan berfikir ilmiah, serta dapat menyelesaikan masalah dengan cara ilmiah pula. Namun kenyataannya praktikum jarang dilaksanakan di sekolah-sekolah dengan alasan laboratorium yang kurang layak digunakan dan kurangnya alat-alat laboratorium serta bahan-bahan yang diperlukan susah untuk didapatkan, serta membutuhkan waktu yang panjang dan lama. Kegiatan praktikum tidak dikaitkan dengan kemampuan peserta didik namun peserta didik hanya dituntut melaporkan hasil pengamatannya. Petunjuk praktikum yang ada bersifat resep yang harus diikuti oleh peserta didik dalam

UNIVERSITAS ISLAM NEGERI
ALAUDDIN
M A K A S S A R

melakukan pengamatan atau percobaan di dalam laboratorium ataupun di luar laboratorium. Karena praktikum tidak hanya dilakukan di labortorium.[18]

C. Penuntun Praktikum

Buku ajar merupakan salah satu penunjang dalam proses belajar mengajar. Buku ajar berisi materi pelajaran yang diberikan kepada peserta didik. Buku ajar yang baik harus memenuhi standar isi dan berdasarkan pada kompetensi yang akan dicapai peserta didik. Selain buku ajar, peserta didik juga membutuhkan sebuah petunjuk praktikum atau penuntun praktikum, sehingga peserta didik dapat mempelajari terlebih dahulu materi, alat dan bahan, serta langkah-langkah dalam melakukan praktikum. Sebagai sebuah buku penyusunan penuntun praktikum harus memperhatikan beberapa hal seperti, organisasi buku, kejelasan kalimat, tingkat keterbacaan, serta tampilan fisik dari suatu penuntun praktikum.[19]

Biologi merupakan salah satu mata pelajaran yang tidak dapat lepas dari kegiatan praktikum. Praktikum adalah salah satu kegiatan yang dilakukan oleh peserta didik yang membutuhkan bahan dan alat untuk keterlaksanaan pengamatan dan percobaan sehingga dapat melatih keterampilan peserta didik dalam pembelajaran biologi. Dalam kegiatan praktikum peserta didik di sekolah, biasanya diterapkan cara-cara tertentu dalam melaksanakan praktikum dengan topik tertentu. Langkah–langkah praktikum disusun dalam suatu panduan praktikum yang biasa disebut dengan penuntun praktikm atau petunjuk praktikum.

UNIVERSITAS ISLAM NEGERI
ALAUDDIN
M A K A S S A R

---

[18]Hasrudin dan Salwa Rezeki, *Analisis Pelaksanaan Praktikum Biologi dan Permasalahannya di SMA Negeri Se-Kabupaten Karo* (Yogyakarta: Tabularasa United vol No. 1, 2012), h. 56.

[19]Farikhayati, *Pengembangan Buku Petunjuk Praktikum Kimia untuk SMP/MTs Kelas VII Berdasarkan Kurikulum Tingkat Satuan Pendidik (KTSP)* (Yogyakarta: Fakultas Sains dan Teknologi Universitas Islam Negeri Sunan Kalijaga), h. 25.

Penuntun praktikum sangat diperlukan dalam kegiatan praktikum, karena dengan penuntun praktikum maka praktikum akan berjalan dengan baik dan lancar apabila praktikum juga dilengkapi dengan faktor pendukung praktikum seperti alat dan bahan yang diperlukan. Surat Keputusan Menteri Pendidikan Nasional Nomor 36/D/O/2001 menjelaskan pengertian penuntun praktikum merupakan pedoman pelaksanaan praktikum dimana di dalamnya memuat tata cara persiapan alat dan bahan, pelaksanaan, analisis data yang telah diperoleh dari percobaan atau praktikum, dan juga pelaporan berupa laporan. Penuntun praktikum yang baik selain memiliki kompenen-kompenen tersebut juga harus memiliki aspek keselamatan yang dapat berupa peringatan yang dituliskan ataupun lambang yang disertakan.[20]

Penuntun praktikum bertujuan untuk membantu serta menuntun peserta didik sehingga dapat bekerja secara baik dan terarah. Pembelajaran biologi sangat erat kaitannya dengan praktikum, sedangkan peraktikum sangat membutuhkan sebuah penuntun praktikum sehingga memudahkan peserta didik dalam melakukan praktikum. Dalam proses pembelajaran IPA, penggunaan penuntun praktikum sangat besar kegunaannya, sehingga seolah-olah penuntun praktikum ini menjadi "buku sakti" ketika seorang pendidik akan melaksanakan praktikum dilaboratorium. Selain itu, pendekatan yang sesuai dengan kurikulum 2013 sangat diperlukan supaya kegiatan praktikum dapat terlaksana dengan baik.[21]

---

[20] Maharani Maylinda Uti, *Pengembangan Petunjuk Praktikum IPA Terpadu Tema Fotosistesis Berbasis Learning Cycle untuk Siswa SMP*, Skripsi (Malang: Fakultas Matematika dan Ilmu Pengetahuan Alam Universitas Negeri Malang, 2013), hal. 88.

[21] Handayani dkk, *Pengembangan Buku Penuntun Praktikum IPA Berbasis Inkuiri Terbimbing untuk SMP Kelas VII Semester II*, Jurnal Pendidikan Biologi PPs UNP (Pendidikan Biologi PPs UNP, 2013), h. 67-76.

Penuntun praktikum pasti memiliki kompenen- kompenen penyusun praktikum. Kompenen-kompenen penyusun penuntun praktikum sebagai berikut:[22]

1. Pengantar, berisi uraian singkat yang mengungkapkan bahan ajar (berupa konsep-konsep IPA) yang terdapat dalam kegiatan praktikum. Selanjutnya menuliskan informasi khusus yang berkaitan dengan masalah yang akan diselesaikan melalui percobaan atau praktikum.
2. Tujuan, dalam penuntun praktikum tujuan berkaitan dengan permasalahan yang diungkapkan di pengantar.
3. Alat dan bahan, sangat dibutuhkan dalam melakukan praktikum. Saat merumuskan alat dan bahan seorang pendidik harus yakin dulu bahwa peralatan yang digunakan dapat diperoleh oleh peserta didik. Dan akan lebih baik apabila peserta didik sendiri yang menyiapkan serta merancang alat itu sendiri.
4. Langkah kerja atau prosedur kerja, merupakan intruksi untuk melakukan kegiatan selangkah demi selangkah. Akan lebih baik jika peserta didik dibimbing untuk membuat diagram alir atau bagan alir untuk kelancaran praktikum.
5. Data hasil pengamatan, meliputi tabel-tabel data atau grafik kosong yang diisi peserta didik untuk membantu mengorganisasikan data.
6. Analisi, bagian ini membimbing peserta didik untuk melakukan langkah-langkah analisi data atau pengolahan data sehingga kesimpulan dapat

[22]Amin, M, Widodo dkk, *Panduan Pengembangan Bahan Ajar IPA* (Jakarta: Direktorat Pembinaan Sekolah Menengah Pertama Direktorat Jenderal Pendidikan Dasar dan Menengah Depertemen Pendidikan Nasional, 2006), h. 94.

diperoleh. Bagian ini dapat berupa pertanyaan atau isian yang jawabannya berisi perhitungan terhadap data atau membimbing peserta didik untuk membuat grafik, untuk melihat hubungan sebab-akibat antara dua hal yang dirumuskan dalam masalah.

7. Kesimpulan, berisi pertanyaan-pertanyaan yang didesain sedemikian rupa sehingga jawabannya berupa kesimpulan (menjawab permasalahan).
8. Langkah selanjutnya, merupakan kegiatan perluasan, proyek atau telaah pustaka yang membantu peserta didik agar belajar lebih lanjut tentang bahan ajar yang dipelajari melalui kegiatan praktikum serta menerapkan dalam bidang lainnya.

D. Pembelajaran Berbasis Lingkungan

1. Pengertian Pembelajaran

Pembelajaran merupakan interaksi dan hubungan yang dilakukan oleh pendidik secara sistematis kepada peserta didik tentang suatu materi yang bertujuan untuk melatih, membantu, memotivasi, dan menyenangkan peserta didik dalam proses belajar mengajar, sehingga mencapai tujuan pembelajaran tertentu. Pembelajaran dapat pula diartikan sebagai suatu proses interaksi baik antara manusia dengan manusia maupun manusia dengan lingkungannya sehingga tercapai suatu tujuan yang telah ditetapkan.[23]

Pemanfaatan lingkungan sekolah sebagai sumber belajar dalam proses pembelajaran yang dimaksud adalah agar peserta didik dapat berfikir secara mandiri, kreatif, dan mampu menyesuaikan diri dengan permasalahan

[23] Wina Sanjaya, Pembelajaran dalam Implementasi Kurikulum Berbasis Kompetensi (Jakarta: Kencana Prenada Media Grup, 2005), hal. 113.

pembelajaran biologi. Dengan demikian, dapat dikatakan bahwa salah satu faktor berhasilnya pendidikan adalah faktor situasi lingkungan. Situasi lingkungan di sini meliputi lingkungan fisik, lingkungan teknis, dan lingkungan sosial. Sebab tanpa adanya situasi lingkungan yang mendukung maka keberhasilan pembelajaran biologi tidak akan tercapai dengan baik.[24]

2. Pengertian Lingkungan

Secara harfiah lingkungan dalam Kamus Besar Bahasa Indonesia (KBBI) adalah suatu tempat yang mempengaruhi pertumbuhan manusia, sedangkan dalam bahasa Ingggris *environment* yang diartikan sesuatu yang berhubungan dengan lingkungan atau suasana. Jika digabungkan dari dua bahasa tersebut maka lingkungan dapat diartikan sebagai suatu tempat atau suasana yang dapat mempengaruhi pertumbuhan dan perkembangan seseorang.[25]

Ada dua istilah yang sangat erat kaitannya tetapi berbeda secara gradual, ialah "alam sekitar" dan "lingkungan". Alam sekitar mencakup sagala hal yang ada di sekitar kita, baik yang jauh maupun dekat letaknya, baik masa silam maupun yang akan datang tidak terikat pada dimensi waktu dan tempat. Lingkungan adalah sesuatu yang ada di alam sekitar yang memiliki makna atau pengaruh tertentu kepada individu. Istilah lain yang erat kaitannya dengan lingkungan adalah "ekologi" atau sering disebut "lingkungan hidup". Ekologi terdiri dari Bio-Ekologi, Geo-Ekologi, dan Kultur Ekologi. Bio-Ekologi mencakup unsur lingkungan yang meliputi manusia, tumbuh-tumbuhan dan

[24]St Syamsudduha, Muh Rafi, *Penggunaan Lingkungan Sekolah Sebagai Sumber Belajar Dalam Meningkatkan Hasil belajar Biologi.* Vol 15 No 1, (2012,18-31) Juni 2012.

[25]Rita Marina dkk, *Pengelolaan Lingkungan Belajar Cetakan II* (Jakarta: Prenada Media, 2010), h. 16.

binatang. Geo-Ekologi mencakup alam seperti bumi, air, matahari, dan sebagainya. Kultur Ekologi mencakup budaya dan teknologi. Lingkungan hidup sangat berpengaruh terhadap kehidupan manusia, dan sebaliknya manusia dapat mengubah ekologi itu, baik secara positif (konstruktif) maupun negative (destruktif).[26]

Lingkungan dibagi menjadi tiga bagian yaitu:

a. Lingkungan dalam (*Internal Enveroment*)

Lingkungan dalam yaitu meliputi segala jenis makanan dan air yang telah dalam pembuluh darah dan telah mempengaruhi sel-sel tubuh. Maka diperlukan makanan yang steril agar lingkungan dalam tubuh pencernaan bekerja baik dan maksimal.

b. Lingkngan Luar (*External Environment*)

Lingkungan luar meliputi segala sesuatu yang ada di alam tetapi bukan manusia. Misalnya rumah, tumbuh-tumbuhan, hewan, air, suhu udara, letak geografis, iklim, dan sebagainya.

c. Lingkungan Sosial/ Masyarakat (*Social Enveronment*)

Lingkungan sosial (*social emveronment*) merupakan semua manusia lain yang mempengaruhi kita. Atau dapat dikatakan bahwa manusia yang ada disekitar kita merupakan lingkungan sosial. Lingkungan Baik itu secara langsung misalnya keluarga dan teman sekolah atau teman kerja. Lingkungan sosial yang tidak langsung misalnya melalui media cetak maupun media elektronik.[27]

---

[26]Oemar Hamalik, *Proses Belajar Mengajar* (Jakarta: PT Bumi Aksara, 2004), h. 195.

[27]Oemar Marina dkk, *Pengelolaan Lingkungan Belajar Cetakan II* (Jakarta: Prenada Media, 2010), h. 18.

UNIVERSITAS ISLAM NEGERI ALAUDDIN MAKASSAR

3. Model Pembelajaran Berbasis Lingkungan

Pembelajaran berbasis lingkungan adalah suatu pembelajaran yang menggunakan objek belajar sebagai pengalaman nyata, mengamati secara langsung, memperoleh data-data secara akurat dan dapat belajar secara mandiri ataupun belajar secara berkelompok.[28]

Pemberian pengalaman secara langsung pada diri peserta didik perlu untuk mengembangkan peserta didik untuk berfikir aktif dan kritis saat mempelajari atau memahami alam sekitar. Pembelajaran berbasis lingkungan diharapkan dapat menyenangkan dan dapat mengkaitkan informasi baru, sehingga materi yang diperoleh dapat mudah dipahami oleh peserta didik.

E. Model Pengembangan

Penelitian dan pengembangan merupakan konsep yang relatif masih baru di bidang pendidikan. Ilmu pengetahuan dapat dianggap sebagai strategi mencari pengetahuan yang kurang lebih bersifat absrak yang dinamakan teori. Sedangkan pengembangan adalah penerapan pengetahuan yang terorganisasi untuk membantu memecahkan masalah dalam masyarakat termasuk di bidang pendidikan. Sebuah pertanyaan menarik yang muncul bagi para peneliti, mengingat saat ini penelitian pengembangan menjadi suatu metode penelitian yang cukup popular dan banyak dipilih sebagai metode penelitian dalam segala bidang kajian, termasuk dalam dunia pendidikan. Penelitian merupakan kegiatan pengumpulan, pengelolaan, amalisis dan penyajian data yang dilakukan secara

[28]Juariah dkk, *Pembelajaran Berbasis Lingkungan untuk Meningkatkan Hasil Belajar Siswa pada Konsep Keanekaragaman Spermatophyta*. Jurnal Biologi Edukasi Edisi 13. Volume 6 Nomor 2 (Banda Aceh, 2014), h. 83-88.

sistematis dan objektif untuk memecahkan suatu persoalan atau ingin menguji hipotesis untuk mengembangkan prinsip-prinsip umum, sedangkan pengembangan adalah proses atau cara yang dilakukan untuk mengembangkan sesuatu menjadi baik dan sempurna. Kalau arti penelitian dan arti pengembangan dikaitkan menjadi suatu kata utuh yaitu penelitian dan pengembangan, maka dapat diartikan sebagai "kegiatan pengumpulan, pengolahan, analisis, dan penyajian data yang dilakukan secara sistematis dan objektif yang disertai dengan kegiatan mengembangkan sebuah produk untuk memecahkan suatu persoalan yang dihadapi.

Metode penelitian dan pengembangan (*Research and Development*) adalah metode penelitian yang menghasilkan produk tertentu dan menguji keefektifan produk tersebut.[29] Penelitian dan pengembangan bertujun untuk menghasilkan sebuah produk baru atau menyempurnakan produk yang sudah ada yang dapat dipertanggung jawabkan. Produk yang dihasilkan tidak harus berbentuk benda perangkat keras (*hardware*) namun juga dapat berupa benda yang tidak kasat mata atau perangkat lunak (*software*). Produk yang dihasilkan (dalam dunia pendidikan) dapat berupa model pembelajaran, multimedia pembeajaran atau perangkat pembelajaran seperti RPP, LKS, buku dan sebagainya atau bisa juga penerapan teori pembelajaran dengan menggabungkan pengembangan perangkat pembelajaran. Jika penelitian dan pengembangan bertujuan menghasilkan produk maka sangat jelas produk ini adalah objek yang diteliti pada proses awal penelitian sampai akhir, sedangkan jika dilakukan uji coba dalam kelas peserta

[29]Sugiyono, *Metode Penelitian Administrasi* (Bandung: Alfabeta, 2003), h. 33.

didik, maka peserta didik adalah subjek penelitian (pelaku). Jadi titik fokus penelitian kita sebenarnya ada pada objek penelitian (produk), sehingga dalam mengambil keputusan tidak mengarah kemana-mana yaitu tetap pada produk yang dikembangkan (objek penelitian). Berikut beberapa jenis-jenis pengembangan:

1. Model Pengembangan Perangkat Menurut Kemp

Pengembangan perangkat merupakan suatu lingkaran kontinu. Tiap-tiap langkah pengembangan berhubungan langsung dengan aktivitas revisi. Pengembangan perangkat ini dimulai dari titik manapun sesuai di dalam siklus tersebut. Pengembangan perangkat model Kemp memberi kesempatan kepada para pengembang untuk dapat memulai dari kompenen manapun. Namun karena kurikulum yang berlaku secara nasional di Indonesia dan berorientasi pada tujuan, maka sebaiknya proses pengembangan itu dimulai dari tujuan.

2. Model Pengembangan Pembelajaran Menurut Dick & Carey

Model pengembangan ini ada kemiripan dengan model yang dikembangkan Kemp, tetapi ditambah dengan kompenen melaksanakan analisis pembelajaran, terdapat beberapa kompenen yang akan dilewati di dalam proses pengembangan dan perancanaan tersebut.[30]

3. Model Pengembangan 4-D

Model pengembangan 4-D (Four D) merupakan model pengembangan perangkat pembelajaran. Model ini dikembangkan oleh S. Thigarajan, Dorothy S. Semmel, dan Melvyn I. Semmel. Model pengembangan 4D terdiri atas 4 tahap

[30]Abdul Gafur, *Desain Pembelajaran Konsep, Model dan Aplikasinya dalam Perencanaan Pelaksanaan Pembelajaran* (Yogyakarta: Ombak, 2012), h. 32.

utama yaitu: (1) Define (Pembatasan), (2) Design (Perancangan), (3) Develop (Pengembangan) dan (4)Disseminate (Penyebaran), atau diadapsi Model 4-P.[31]

4. Model PPSI (Prosedur Pengembangan Sistem Intruksional)

Secara garis besar model pengembangan PPSI mengikuti pola dan siklus pengembangan yang mencakup: (1) perumusan tujun, (2) pengembangan alat evaluasi, (3) kegiatan belajar, (4) pengembangan program kegiatan, (5) pelaksanaan pengembangan. Perumusan tujuan menjadi dasar bagi penentuan alat evaluasi pembelajaran dan rumusan kegiatan belajar. Rumusan kegiatan belajar lebih lanjut menjadi dasar pengembangan program kegiatan, yang selanjutnya adalah pelaksanaan pengembangan. Hasil pelaksanaan tentunya dievaluasi, dan selanjutnya hasil evaluasi digunakan untuk merevisi pengembangan program kegiatan, rumusan kegiatan belajar, dan alat evaluasi.[32]

5. Pengembangan Tjeerd Plomp

Model pengembangan dari Tjeerd Plomp yang terdiri dari beberapa fase yaitu (1) fase investigasi awal, (2) fase desain, (3) realisasi, dan (4) fase tes evaluasi dan revisi. Model pengembangan dari Tjeerd Plomp inilah yang akan digunakan pada penelitian ini. Uraian penjelasan kegiatan yang terkandung dalam setiap fase disajikan sebai berikut.

a) Fase investigasi awal (*preliminary investigation*)

Fase investigasi awal dilakukan untuk menentukan masalah dasar dalam pengembangan. Pada tahap ini dilakukan analisis teori pendukung, analisis

---

[31]Endang Mulyatiningsih, *Riset Terapan Bidang Pendidikan dan Teknik* (Yogyakarta: UNY Press, 2011), h. 179.

[32]Endang Mulyatiningsih, *Riset Terapan Bidang Pendidikan dan Teknik* (Yogyakarta: UNY Press, 2011), h. 169.

kurikulum, analisis peserta didik dan analisis materi ajar dengan cara mengumpulkan dan menganalisis informasi yang mendukung untuk merencanakan kegiatan selanjutnya.

b) Fese desain/ perancangan

Dalam fase ini pemecahan (*solution*) didesain mulai dari definisi masalah. Kegiatan pada fase ini bertujuan untuk mendesain masalah yang dikemukakan pada fase investigasi awal. Hasil fase ini adalah dokumen desain dari pemecahan. Kegiatan pada fase ini adalah mengelompokkan materi, pemilihan format serta melakukan perancangan awal. Karakteristik kegiatan dalam fase ini adalah generasi dari semua bagian-bagian pemecahan, membandingkan dan mengevaluasi dari berbagai alternative, dan menghasilkan pilihan desain yang terbaik untuk dipromosikan atau merupakan dari solusi.

c) Fase realisasi/ kontruksi

Tahap ini merupakan lanjutan dari tahap perancangan. Pada tahap ini dihasilkan prototype 1 (awal) sebagai realisasi perancangan model. Hasil-hasil dari fase perancangan diteliti kembali apakah kecukupan teori-teori pendukung telah dipenuhi dan diterapkan, apabila sudah terpenuhi maka dibuatkan produk yang telah didesain pada fase perancangan.

d) Fase tes, evaluasi dan revisi

Pada fese tes dilakukan dua kegiatan utama yaitu kegiatan validasi oleh validator ahli untuk menguji layak atau tidaknya produk yang dikembangkan digunakan dan kegiatan selanjutnya adalah kegiatan uji coba produk. Sedangkan evaluasi bertujuan untuk mengetahui sejauh mana tingkat kepraktisan dan

keefektifan dari suatu produk. Kemudian produk yang telah diuji kepraktisan dan keefektifannya, selanjutnya direvisi. Revisi diperoleh dari masukan-masukan orang yang telah diujicobakan.[33]

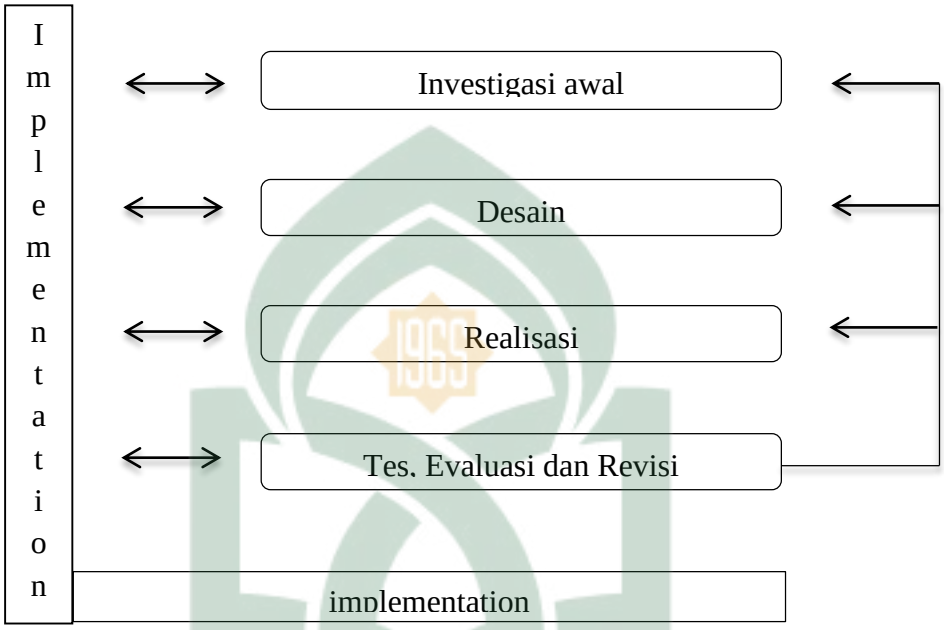

Gambar 2.1 Model umum pengembangan Plomp

UNIVERSITAS ISLAM NEGERI
ALAUDDIN
M A K A S S A R

Keterangan :

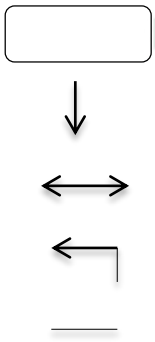

Kegiatan pengembangan

Alur kegiatam tahap pengembangan

Arah kegiatan timbal balik antara tahapan pengembangan dan implementasi

Siklus kegiatan pengembangan

[33]Plomp, *Educational Design: Introduction. From Tjeerd Plom (eds). Educational & Training System Design:Introduction. Design of Educationand Training (in Dutch). Utrecht (the Netherlands).* (Lemma. Netherland. Faculty of EducationalScience and Tecnology, University of Twente, 1997), h. 54.

BAB III

METODOLOGI PENELITIAN

A. *Jenis Penelitian*

Jenis penelitian yang digunakan adalah penelitian pengembangan (*Research and Development) R & D*. Penelitian dan pengembangan (*Research and Development)* adalah proses rangkaian atau langkah-langkah dalam rangka mengembangkan suatu produk baru atau menyempurnakan suatu produk yang telah ada agar dapat dipertanggung jawabkan.[30] Produk yang akan dikembangkan dan diuji keefektifannya yaitu berupa penuntun praktikum berbasis lingkungan materi klasifikasi mahkluk hidup.

B. *Lokasi dan Subjek Penelitian*

Lokasi penelitian dilaksanakan di SMAN Negeri 7 Pinrang Kecamatan Mattiro bulu Kabupaten Pinrang Provinsi Sulawesi Selatan dengan subjek penelitian yaitu peserta didik kelas X sebanyak 35 orang.

C. *Model Pengembangan*

Model pengembangan yang digunakan dalam pengembangan penuntun praktikum ini adalah adalah mengacu pada model pengembangan Tjeerd Plomp (1977) yang terdiri dari beberapa fase yaitu (1) fase investigasi awal, (2) fase desain, (3) fase realisasi, dan (4) fase tes, evaluasi dan revisi. Adapun perincian dari keempat fase tersebut diuraikan sebagai berikut:[31]

---

[30]Trianto, *Pengantar Penelitian Pendidikan bagi Pengembangan Profesi Pendidikan dan Tenaga kependidikan, ed Titik Triwulan Titik* (Jakarta: Kencana, 2010), h. 206.

[31]Rochmad, *Desain Model Pengembangan Perangkat Pembelajaran Matematika, Jurnal Kreano* (Jakarta: Juni, 2012), h. 66-67.

UNIVERSITAS ISLAM NEGERI ALAUDDIN MAKASSAR

1. Fase Investigasi Awal

Pada fase investigasi awal, peneliti menganalisi materi yang harus dilakukan praktikum di lingkunga 30 ır, berdiskusi dengan para dosen biologi umum dan guru biologi di sekolah, menganalisis tentang materi yang ditemukan oleh peneliti sudah baik atau butuh revisi.

2. *Fase Desain* (Perancangan)

Pada fase perancangan dihasilkan rancangan penuntun. Tahap ini bertujuan untuk merancang penuntun yang dikembangkan. Tahap ini merupakan tahap penting dalam penelitian karena pada tahap ini akan dikembangkan penuntun praktikum. Di mana pada tahap ini dirancang bagaimana penuntun yang bisa digunakan praktikum di lingkungan sekolah. Dimana kegiatan yang akan dilakukan pada tahap ini adalah mengelompokkan materi, pemilihan format penuntun, dan perancangan awal penuntun. Langkah-langkahnya adalah sebagai berikut:

a. Pengelompokkan materi

Pada tahap ini, semua materi biologi dikumpulkan sebagai pedoman materi. Selanjutnya peneliti meninjau materi tersebut dengan menganalisis manakah materi yang harus dilakukan praktikum berbasis lingkungan. pada proses pengelompokkan materi ini juga terlebih dahulu dikonsultasikan dengan dosen mata kuliah biologi umum dan guru biologi yang diusulkan peneliti sudah layak dilanjutkan ketahap selanjutnya.

UNIVERSITAS ISLAM NEGERI
ALAUDDIN
M A K A S S A R

b. Pemilihan format penuntun

Tahap pemilihan penuntun dimaksudkan untuk mendesain atau merancang isi penuntun praktikum, pemilihan judul, tujuan dan rumusan masalah, teknik analisis data hasil praktikum, dan sumber referensi.

c. Perancangan awal penuntun

Rancangan awal yang dimaksud adalah rancangan penuntun yang dibuat sebelum uji coba. Rancangan penuntun tersebut meliputi seluruh kompenen penuntun, penuntun yang dihasilkan pada tahap ini disebut *prototype I.*

3. Fase Realisasi

Fase realisasi merupakan lanjutan dari kegiatan pada tahap perancangan , pada fase ini produk yang dihasilkan adalah penuntun biologi berbasis lingkungan. Selanjutnya penuntun tersebut disebut prototype 1 (awal) sebagai perancangan model.

4. Fase Tes, Evaluasi dan Revisi

Pada tahap ini ada tiga kegiatan umum, yaitu:

a. Kegiatan validasi (tes)

Pada tahap validasi ini meminta pertimbangan secara teoritis ahli dan praktisi tentang kevalidan prototype 1. Validator terdiri atas ahli biologi, dan praktisi pendidikan. Para validator diminta untuk memvalidasi penuntun yang telah dihasilkan pada tahan perancangan (prototype 1), saran dari validator digunakan sebagai landasan dalam revisi penuntun hasil pengembangan yang dilakukan. Validator para ahli mencakup hal-hal sebagai berikut :

UNIVERSITAS ISLAM NEGERI
ALAUDDIN
M A K A S S A R

1) Format penuntun, meliputi kejelasan materi penuntun 1, daya tarik penuntun 1, serta jenis dan ukuran huruf yang sesuai.
2) Bahan meliputi penggunaan bahasa ditinjau dari penggunaan kaidah bahasa Indonesia, kejelasan konteks, kesederhanaan struktur kalimat dan bahasa yang digunakan bersifat komunikatif.
3) Ilustrasi meliputi dukungan ilustrasi, memiliki tampilan yang jelas dan mudah difahami.

Isi penuntun meliputi karakteristik masalah pembelajaran dan penuntun. Karakteristik masalah berhubungan dengan keterkaitan masalah, daya tarik peserta didik, pengelompokkan materi dalam bagian-bagian yang logis dan kesesuaian materi. Apakah materi yang dikaitkan sudah cocok untuk dipraktikumkan. Setelah melalui revisi berdasarkan masukan dari ahli dan data hasil uji coba terbatas.

b. Kegiatan uji coba (evaluasi) penuntun praktikum

Kegiatan ini diuji cobakan pada peserta didik. Kegiatan uji coba ini bertujuan untuk mengetahui sejauh mana keefektifan penuntun praktikum biologi yang dibuat oleh peneliti untuk menunjang pengetahuan biologi berbasis lingkungan dalam praktikum biologi. Diharapkan dalam proses pelaksanaanya akan ada kritikan dan saran sebagai bahan evaluasi oleh peneliti sebelum penuntun dipatenkan untuk digunakan sebagai penuntun praktikum biologi yang berbasis lingkungan untuk peserta didik SMA Negeri 7 Pinrang. Setelah itu dilakukan evaluasi yang bertujuan untuk mengetahui sejauh mana pengaruh penuntun praktikum untuk peserta didik. Adapun metodenya yaitu dengan

memberikan angket yang berisikan tentang pertanyaan yang memiliki keterkaitan dengan judul praktikum yang dilaksanakan. Serta menggunakan lembar observasi yang sebelumnya telah divalidasi oleh pakar untuk menguji layak atau tidaknya instrument tersebut digunakan untuk mengukur aspek-aspek yang ditetapkan.

c. Kegiatan revisi

Pada kegiatan ini, hasil rervisi akan dipertimbangkan untuk menghasilkan penuntun praktikum biologi yang berbasis lingkungan yang telah siap digunakan di SMA Negeri 7 Pinrang, khususnya untuk peserta didik di kelas X IPA 1.

Berdasarkan uraian diatas, alur pengembangan penuntun praktikum biologi dapat digambarkan sebagai berikut:

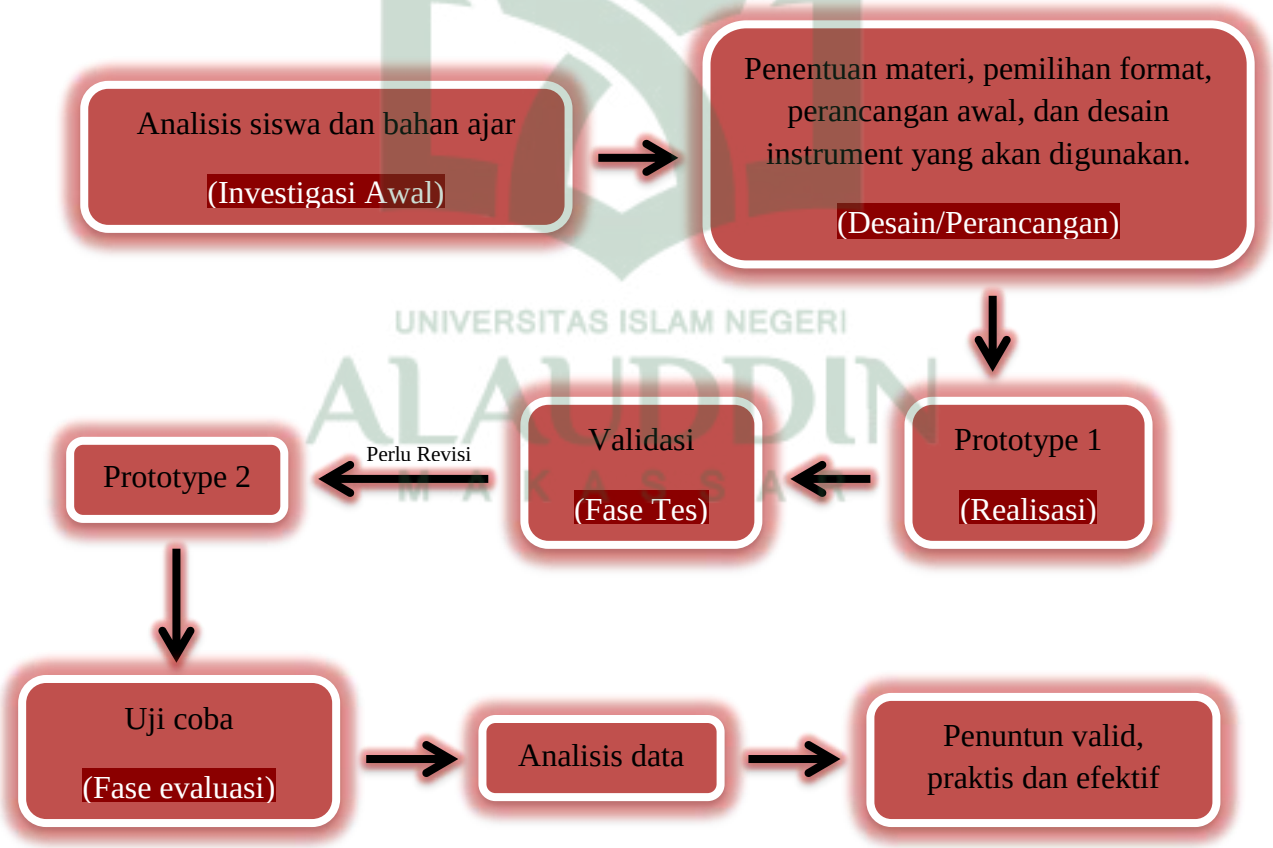

UNIVERSITAS ISLAM NEGERI
ALAUDDIN
M A K A S S A R

D. Instrumen Penelitian

Untuk mendapatkan data yang diperlukan dalam penelitian ini, penulis menggunakan instrument pengumpulan data yang tepat. Instrument penelitian adalah suatu alat yang digunakan untuk mengukur variabel dalam ilmu alam maupun sosial yang diamati. Instrumen yang digunakan pada penelitian ini adalah lembar validasi penuntun dan angket respon peserta didik.[32]

1. Lembar Validasi

Seluruh lembar validasi dalam penelitian ini digunakan untuk mengukur kevalidan penuntun, dan seluruh instrumen penuntun berpatokan pada rasional teoritik yang kuat, dan konsistensi secara internal antar kompenen penuntun dari segi konstruksi dan isinya, yang divalidasi di sini adalah materi yang berkaitan dengan lingukungan. Validasi dilihat apakah dalam proses praktikum telah memberikan gambaran dalam praktikum biologi.

Teknik pengumpulan dari hasil validasi penuntun dilakukan dengan cara membagikan penuntun praktikum berbasis lingkungan dan validasi kepada para ahli dan praktisi (validator). Selanjutnya para validator memberikan penilaian berdasarkan pertanyaan dan pernyataan untuk masing-masing indikator penilaian yang tersedia.

2. Angket respon peserta didik dan para guru terhadap kegiatan pelaksanaan dan kompenen penuntun

Angket ini diguanakan untuk mengetahui pendapat atau komentar peserta didik baik itu dari guru biologi maupun dari praktikan itu sendiri terhadap

[32]Sugiyono, *Metode Penelitian Administrasi* (Bandung: Alfabeta, 2003), h. 148.

kegiatan pelaksanaan praktikum. Di samping itu, dengan menggunakan angket ini, maka ingin diketahui juga minat peserta didik untuk mengikuti kegiatan pelaksanaan kegiatan praktikum. Sedangkan untuk keperluan revisi penuntun pada instrument ini disediakan tempat bagi peserta didik untuk memberikan komentar terhadap kompenen penuntun mengenai keterbacaan bahasa dan penampilan.

3. Butir-butir tes

Data uji keefektifan diperolah dari instrument penelitian berupa butir-butir tes. Tes hasil belajar digunakan untuk mengetahui tingkat penguasaan peserta didik terhadap materi yang telah dipraktikumkan. Dimana tujuan dari pemberian tes ini adalah untuk mengetahui keefektifan penuntun praktikum biologi berbasis lingkungan berdasarkan hasil belajar yang diberikan pada akhir kompetensi.

E. Teknik Analisis Data

Data yang telah diperoleh dari penelitian ini menggunakan instrumen-instrumen penelitian, kemudian dianalisis. Analisis data dilakukan untuk menjelaskan pencapaian terhadap kriteria valid, praktis dan efektif terhadap penuntun praktikum biologi yang telah dikembangkan.

1. Analisis Data Validasi

Data hasil validasi para ahli untuk instrument penuntun praktikum biologi berbasis lingkungan dianalisis dengan memepertimbangkan masukan, komentar, dan saran-saran dari para validator. Hasil analisis tersebut disajikan sebagai pedoman untuk merevisi penuntun praktikum biologi. Analisis ini dilakukan dengan menggunakan analisi Aiken. Analisis ini dilakukan berdasarkan hasil

penilaian dari para ahli (validator) sebanyak n orang terhadap suatu item dari segi sejauh mana item tersebut mewakili konstrak yang diukur.

$$V = \frac{\sum s}{n\,(c-1)}$$

Keterangan:

S = r-lo

lo = angka penilaian validitas yang terendah (dalam hal ini = 1)

c = angka penilaian validitas yang tertinggi (dalam hal ini = 4)

r = angka yang diberikan oleh seorang penilai (validator)[33]

nilai rata-rata tersebut dikonversikan dengan kriteria sebagai berikut:

Tabel 3.2 Tingkat validasi penuntun praktikum biologi berbasis lingkungan[34]

No	Nilai Validasi	Kriteria
1	0,80 – 1,00	Sangat valid
2	1,60 – 0,799	Valid
3	0,40 – 0,599	Cukup valid
4	0,20 – 0,399	Tidak valid
5	0,00 – 0,199	Sangat tidak valid

[33]Sofiyan Siregar, *Statistik Parametrik untuk Penelitian Kuantitatif* (Jakarta: Bumi Aksara, 2013), h. 124.

[34]Sofiyan Siregar, *Statistik Parametrik untuk Penelitian Kuantitatif* (Jakarta: Bumi Aksara, 2013, h. 124.

2. Analisis Data Kepraktisan

Data kepraktisan didapatkan dari angket respon peserta didik dan guru. Data tentang respon peserta didik dan guru diperoleh dari angket respon peserta didik dan guru terhadap penuntun praktikum biologi yang dikembangkan. Data yang diperoleh dari angket analisis dengan menentukan jumlah peserta didik dan guru yang memberikan jawaban positif dan negative untuk setiap kategori yang dinyatakan dalam angket dengan menjumlahkan dan mengelompokkan jawaban sesuai dengan bentuk instrument yang digunakan yaitu angket yang memiliki empat pilihan jawaban yaitu "sangat setuju", "setuju" yang termaksud jawaban positif dan jawaban "tidak setuju", "sangat tidak setuju" termaksud jawaban negatif. Untuk menentukan kepraktisan penuntun yang dikembangkan digunakan respon peserta didik dan guru, apabila banyaknya pserta didik dan guru yang memberi tanggapan positif lebih besar atau sama dengan 80% dari jumlah subjek yang diteliti.

Berdasarkan angket, tanggapan peserta didik dan guru ditabulasikan pada tabel analisis data angket respon peserta didik dan guru.

a. Setiap tanggapan yang diberikan oleh peserta didik dan guru pada pernyataan positif akan mendapatkan nilai 4 untuk respon sangat setuju, nilai 3 untuk respon setuju. Kemudian untuk pernyataan negatif akan mendapat nilai 2 untuk tidak setuju dan nilai 1 untuk respon sangat tidak setuju.
b. Menghitung jumlah nilai tanggapan peserta didik dan guru tiap pernyataan.
c. Menghitung presentase (%) tanggapan peserta didik dan guru tiap pernyataan

d. Menghitung tanggapan peserta didik dan guru positif atau tidak dengan cara mencocokan hasil rata-rata dengan nilai kriteria positif seperti tabel berikut:

Tabel 3.3 : Hasil persentase dengan kriteria positif

NILAI	KRITERIA
$3,5 \leq M \leq 4,0$	Sangat Positif
$2,5 \leq M < 3,5$	Positif
$1,5 \leq M < 2,5$	Kurang Positif
$M < 1,5$	Tidak Positif

e. Menghitung persentase respon peserta didik dan guru dengan menggunakan rumus

$$RS = \frac{n}{f} \times 100\%$$

Keterangan:

RS = Respon peserta didik dan guru

f = Banyaknya peserta didik dan guru yang menjawab setuju dan sangat setuju

n = Jumlah peserta didik dan guru (responden)

Penuntun praktikum biologi yang dikembangkan dikatakan praktis apabila sekurang-kurangnya 80% dari semua peserta didik dan guru menjawab sangat positif atau positif sehingga rata-rata akhir dari skor peserta didik dan guru minimal berada pada kategori positif.[35]

[35]Nurdin, *Model Pembelajaran Matematika yang Menumbuhkan kemampuan Metakognitif untuk Bahan Ajar*, Disertasi tidak diterbitkan (Surabaya: PPs UNESA,2007).

UNIVERSITAS ISLAM NEGERI ALAUDDIN MAKASSAR

3. Analisis data keefektifan

Keefektifan penuntun praktikum biologi yang dikembangkan dianalisis menggunakan data pengukuran hasil belajar yang dicapai oleh peserta didik. Suatu penuntun dikatakan efektif, apabila 80% peserta didik yang mengikuti pembelajaran mampu mencapai tingkat penguasaan materi minimal atau minimal 80% peserta didik yang mengikuti proses pembelajaran mampu mencapai skor minimal 75 (skor maksimal adalah 100) berdasarkan Kriteria Ketuntasan Minimal (KKM) sekolah pada mata pelajaran biologi di SMAN 7 Pinrang dengan rumus sebagai berikut:

$$\%\ ketuntasan\ hasil\ belajar = \frac{jumlah\ peserta\ didik\ yang\ tuntas}{jumlah\ peserta\ didik} \times 100\%$$

Apabila kriteria di atas belum dipenuhi maka perlu diadakan peninjauan ulang terhadap proses dan hasil pembelajaran yang sudah dilakukan dan hasilnya didiskusikan dengan guru mitra. Kemudian dilakukan uji coba ulang dengan tujuan agar mendapatkan produk yang efektif. Interval skor penentuan tingkat penguasaan peserta didik dapat dilihat pada tabel berikut:

Tabel 3.4 : Interval skor penentuan hasil belajar peserta didik

INTERVAL SKOR	KATEGORI
$P > 80$	Sangat efektif
$60 < P \leq 80$	Efektif
$40 < P \leq 60$	Cukup efektif
$20 < P \leq 40$	Kurang efektif
$P \leq 20$	Tidak efektif

BAB IV

HASIL DAN PEMBAHASAN

A. Hasil Penelitian

Penelitian ini merupakan penelitian pengembangan bahan praktikum (penuntun) biologi untuk peserta didik kelas X SMAN 7 Pinrang. Penuntun ini bertujuan untuk menghasilkan penuntun praktikum yang memenuhi kriteria valid, praktis, dan efektif dengan menggunakan model pengembangan dari Tjeerd Plomp (1997) yang terdiri dari beberapa fase yaitu (1) fase investigasi awal, (2) fase desain, (3) realisasi, dan (4) fase tes, evaluasi dan revisi.

Masing-masing tahapan kegiatan pengembangan perangkat pembelajaran yang dilaksanakan dan analisis data yang diperoleh, dapat didiskripsikan sebagai berikut:

1. Hasil fase investigasi awal

Kegiatan investigasi awal bertujuan menetapkan masalah yang menjadi dasar pengembangan penuntun praktikum di SMAN 7 Pinrang. Masalah yang mendasar yaitu tidak adanya penuntun praktikum yang tersedia dan kurangnya pemahaman peserta didik tentang klasifikasi makhluk hidup serta tidak pernah dilakukan praktikum di kelas X khusus pada kelas X MIPA 1.

2. Hasil fase perancangan (Desain)

Pada tahap perancangan dihasilkan rancangan penuntun. Tahapan ini bertujuan untuk merancang penuntun praktikum biologi berbasis lingkungan yang akan dikembangkan serta tidak luput dipertimbangkan pada hasil investigasi awal. Tahapan kegiatan yang dilakukan yaitu:

UNIVERSITAS ISLAM NEGERI
ALAUDDIN
M A K A S S A R

a. Penentuan materi

Pada tahapan ini semua materi biologi kelas X dikumpulkan sebagai bahan pertimbangan. Selanjutnya peneliti meninjau materi mana yang akan dibuatkan penuntun praktikum. Pada proses penentuan materi, peneliti berkonsultasi dengan guru bidang studi biologi di SMAN 7 Pinrang tentang materi yang bisa dilakukan praktikum serta berkonsultasi pada pembimbing tentang materi-materi yang harus terdapat di dalam penuntun nantinya kemudian dilanjutkan ke tahap selanjutnya. Adapun yang menjadi materi praktikum dalam penuntun praktium biologi adalah materi klasifikasi makhluk hidup.

b. Pemilihan format

Pada tahap ini, pemilihan format penuntun merujuk pada penuntun praktikum biologi yang ditulis oleh Dr. Safei, M.Si dan selanjutnya penuntun praktikum dikaitkan dengan materi klasifikasi makhluk hidup yang dilakukan di lingkungan sekolah:

1) Judul praktikum

Judul praktikum yang dikembangkan hanya satu yang terdiri dari 2 unit kegiatan, yaitu klasifikasi tumbuhan dan kunci determinasi. Pemilihan materi ini didasari atas beberapa pertimbangan yaitu tidak pernahnya dilakukan praktikum pada materi klasifikasi makhluk hidup dan tidak adanya penuntun di SMAN 7 Pinrang.

2) Tujuan praktikum

Tujuan praktikum yang ada pada penuntun praktikum biologi berbasis lingkungan dibuat dengan menyesuaikan kemampuan peserta didik kelas X MIPA

UNIVERSITAS ISLAM NEGERI
ALAUDDIN
M A K A S S A R

semester I. Penetapan tujuan praktikum dalam penuntun yang dikembangkan disesuaikan dengan keterkaitan materi klasifikasi makhluk hidup yang dilakukan di lingkungan sekolah.

3) Materi praktikum

Unit kegiatan praktikum yang terdapat dalam penuntun praktikum biologi dikaji dengan lebih menarik yaitu peserta didik diajak belajar langsung di lingkungan sekolah dengan tujuan peserta didik mudah memahami materi. Kajian teori diperoleh dari referensi beberapa buku SMA yang dapat menunjang pemahaman peserta didik sebelum melakukan praktikum.

4) Alat dan bahan yang digunakan dalam praktikum

Alat dan bahan yang digunakan dalam praktikum ini adalah salah satu kompenen terpenting dalam pelaksanaan praktikum. Pada dasarnya, alat yang digunakan dalam proses praktikum sama dengan penuntun yang terdapat di dalam buku paket. Sedangkan bahan yang digunakan adalah tanaman yang terdapat di lingkungan sekitar sekolah.

5) Prosedur pelaksanaan praktikum

Prosedur pelaksanaan praktikum dijelaskan lebih rinci dengan menggunakan kalimat buku dan tidak ambigu. Prosedur dalam pelaksanaan praktikum yang bersifat umum seperti pengambilan bahan praktikum, mengklasifikasikan tumbuhan serta cara penamaan dan penulisan ilmiah pada makhluk hidup.

UNIVERSITAS ISLAM NEGERI
ALAUDDIN
M A K A S S A R

6) Hasil pengamatan selama praktikum

Penuntun praktikum biologi menyediakan tabel hasil pengamatan sehingga peserta didik bisa langsung menuliskan hasil pengamatan yang diperoleh setelah praktikum.

7) Pembahasan dalam praktikum

Pembahasan dalam praktikum merupakan hasil pengamatan dalam bentuk tulisan yang memaparkan penjelasan terkait dengan proses praktikum serta teori yang mendukung. Penuntun praktikum biologi ini menyediakan lembaran khusus untuk menuliskan pembahsan dari praktikum yang telah dilaksanakan.

8) Simpulan

Penuntun praktikum biologi yang dikembangkan telah menyediakan lembaran khusus untuk peserta didik menyimpulkan hasil praktikum yang telah dilaksanakan.

c. Perancangan awal penuntun

Rancangan awal yang dimaksud adalah rancangan penuntun yang dibuat sebelum uji coba. Semua penuntun yang dihasilkan pada tahap ini disebut prototype 1.

1) Cover penuntun

Cover bagian depan meliputi judul penuntun pengembangan dengan menggunakan font jenis *calibri* yang berwarna putih. Cover berwarna biru, yang kemudian gambar-gambar yang berkaitan dengan judul praktikum yang terdapat di dalam penuntun yaitu klasifikasi makhluk hidup. Lambang intitusi terdapat pada bagian bawah.

Gambar 4.1 Sampul penuntun

2) Isi penuntun

Penuntun praktikum yang dirancang tidak hanya menuntun peserta didik terampil dalam melakukan praktikum tetapi juga mampu memahami materi yang terkait dengan praktikum yang dilaksanakan serta peserta didik juga dituntut agar tidak merusak dan mengganggu kelesterian lingkungan sekolah, serta peserta didik juga diharapkan agar mudah memahami materi karena peserta didik belajar langsung di lingkungan sekolah (lingkungan).

3. Hasil fase realisasi

Tahap ini merupakan lanjutan dari kegiatan pada tahap perancangan. Pada fase ini, produk yang dihasilkan adalah penuntun praktikum biologi berbasis

lingkungan. Selanjutnya, penuntun tersebut disebut *prototype 1* (awal) sebagai hasil perancangan model.

Hasil kontruksi diteliti kembali apakah penuntun praktikum biologi berbasis lingkungan mampu memfasilitasi peserta didik dalam melakukan praktikum. Dengan demikian, penuntun praktikum biologi berbasis lingkungan siap diuji kevalidannya oleh para ahli.

4. Fase tes, evaluasi dan revisi

a. Fase tes

Pada fase tes ini kegiatan yang dilakukan terbagi atas beberapa:

1) Validasi instrumen

Langkah awal pada tahap ini adalah seluruh instrumen penelitian divalidasi oleh validasi ahli sebelum instrumen tersebut digunakan. Menurut Thiagarajan dkk, validasi ahli merupakan teknik untuk memvalidasi atau menilai kelayakan rancangan produk. Sedangkan penafsiran pakar merupakan teknik untuk memperoleh masukan dan saran untuk merevisi instrument yang dikembangkan.[39]

Instrument yang divalidasi dalam penelitian ini adalah lembar validasi penuntun, angket respon pesrta didik dan guru serta instrument soal. Validasi meliputi aspek petunjuk, aspek cakupan materi, bahasa dan penilaian umum. Hasil para ahli digunakan sebagai dasar untuk melakukan revisi penuntun praktikum biologi. Dalam hal ini penulis mengacu pada saran-saran serta petunjuk para ahli. Nama-nama validator dapat dilihat pada tabel berikut:

[39]Thiagarajan, *Instructional Development Training Teacher of Exceptional Children a Sourcebook, Indiana University*: Indianan, h. 8.

UNIVERSITAS ISLAM NEGERI ALAUDDIN MAKASSAR

Tabel 4.1 Nama validator

No	Nama Validator	Jabatan
1	Dr. Hj. St. Syamsudduha, M.Pd.	Dosen Jurusan Pendidikan Biologi
2	Dr. H. Muh. Rapi, S. Ag., M.Pd.	Sekertaris Jurusan Pendidikan Biologi

Hasil validasi dapat dilihat pada tabel sebagai berikut:

a) Validasi penuntun praktikum biologi

Aspek-aspek yang diperhatikan dalam validasi penuntun praktikum biologi berbasis lingkungan yang dikembangkan; (1) kesesuaian materi dengan KD, (2) keakuratan dan kebenaran materi, (3) materi pendukung pembelajaran, (4) teknik penyajian, (5) kelayakan penyajian, (6) kompenen penggunaan bahasa, dan (7) kelayakan kegrafikan. Adapun hasil validasi penuntun praktikum biologi berbasis lingkungan oleh tim validator ahli, sebagai berikut:

Tabel 4.2 Hasil validasi penuntun praktikum berbasis lingkungan

No	Aspek	rerata	R	Keterangan
1	Kesesuaian uraian dengan KD	3,67	0,89	Sangat valid
2	Keakuratan dan kebenaran penuntun	4,00	1,00	Sangat valid
3	Materi pendukung pelajaran	3,25	0,75	Valid
4	Teknik penyajian	3,50	0,83	Sangat valid
5	Kelayakan penyajian	4,00	1,00	Sangat valid
6	Kompenen penggunaan bahasa	3,38	0,79	Valid
7	Kelayakan kegrafikan	3,50	0,83	Sangat valid
Rata-rata		**3,61**	**0,87**	**Sangat valid**

UNIVERSITAS ISLAM NEGERI ALAUDDIN MAKASSAR

Berdasarkan uraian hasil analisis di atas, nilai rata-rata total kevalidan penuntun praktikum biologi adalah 0,87 dari skor ideal 1,00. Sesuai kriteria kevalidan, nilai ini dinyatakan dalam kategori "sangat valid" (0,80-1,00). Jadi ditinjau dari keseluruhan aspek, maka penuntun praktikum biologi berbasis lingkungan dinyatakan memenuhi kriteria kevalidan.[40]

b) Validasi angket repon peserta didik

Instrument angket respon peserta didik bertujuan untuk menilai kepraktisan penuntun praktikum biologi yang dikembangkan. Aspek aspek yang diperhatikan dalam angket respon peserta didik secara umum meliputi: (1) aspek petunjuk, (2) aspek bahasa, dan (3) aspek isi. Berikut ini merupakan rincian analisis hasil validasi angket respon peserta didik untuk setiap penilaian:

Tabel 4.3 Hasil validasi angket respon peserta didik

No	Apek Penilaian	rerata	R	Keterangan
1	Aspek petunjuk	3,50	0,83	Sangat valid
2	Aspek bahasa	3,17	0,75	Valid
3	Aspek isi	3,60	0,83	Sangat valid
Rata-rata penilaian total		3,42	0,81	Sangat valid

Berdasarkan uraian hasil analisis di atas, nilai rata-rata total kevalidan angket respon peserta didik adalah 0,81 dari skor ideal 1,00. Sesuai kriteria kevalidan, nilai ini dinyatakan dalam kategori "sangat valid" (0,80-1,00). Jadi

[40]Nurdin, *Model Pembelajaran Matematika yang Menumbuhkan Kemampuan Matakognitif untuk Menguasai Bahan Ajar, Disertasi tidak diterbitkan* (Surabaya: PPs UNESA, 2007.

ditinjau dari keseluruhan aspek, maka angket respon peserta didik dinyatakan memenuhi kriteria kevalidan.[41]

c) Validasi angket respon guru

Instrument angket respon guru bertujuan untuk menilai kepraktisan penuntun praktikum biologi berbasis lingkungan yang telah dibuat. Aspek-aspek yang diperhatikan dalam validasi angket respon guru meliputi; (1) aspek petunjuk, (2) aspek bahasa, dan (3) aspek isi. Berikut ini adalah rincian hasil validasi angket repon guru untuk setiap aspek penilaian:

Tabel 4.4 hasil validasi angket respon guru

No	Aspek	Rerata	R	Keterangan
1	Aspek petunjuk	3,75	0,92	Sangat valid
2	Aspek bahas	3,33	0,78	Valid
3	Aspek isi	3,30	0,77	Valid
Rata-rata total		**4,46**	**0,82**	**Sangat valid**

UNIVERSITAS ISLAM NEGERI
ALAUDDIN
M A K A S S A R

Berdasarkan uraian hasil analisis di atas, nilai rata-rata total kevalidan instrument angket respon guru adalah 0,82 dari skor ideal 1,00. Sesuai kriteria kevalidan, nilai ini dinyatakan dalam kategori “sangat valid” (0,80-1,00). Jadi di tinnjau dari keseluruhan aspek, maka instrument angket respon guru dinyatakan memenuhi kriteria kevalidan.[42]

[41] Sofiyan, Siregar, *Statisti Parametrik Penelitian Kuantitatif* (Jakarta: Bumi Aksara, 2013), h. 124.

[42] Sofiyan Siregar, *Statistik Parametrik Penelitian Kuantitatif* (Jakarta: Bumi Aksara, 2013), h. 124.

d) Validasi tes hasil belajar peserta didik

Hasil validasi tes hasil belajar bertujuan untuk menilai kevalidan soal-soal yang akan dijadikan sebagai tes hasil belajar yang telah dibuat. Aspek-aspek yang diperhatikan dalam validasi lembar soal tes hasil belajar secara umum meliputi: (1) materi/isi, (2) konstruksi dan (3) bahasa. Berikut ini adalah rincian analisis hasil validasi lembar soal tes hasil belajar untuk setiap aspek penilaian:

Tabel 4.5 Hasil validasi tes hasil belajar

No	Aspek	Rerata	R	KETERANGAN
1	Materi	3,80	0,93	Sangat valid
2	Konstruksi	3,63	0,88	Sangat valid
3	Bahasa	3,75	0,92	Sangat valid
Rata-rata total		**3,73**	**0,91**	**Sangat valid**

Berdasarkan uraian analisis di atas, nilai rata-rata total kevalidan instrumen soal tes hasil belajar adalah 0,91 dari skor ideal 1,00. Sesuai kriteria kevalidan , nilai ini dinyatakan dalam kategori “sangat valid” (0,80-1,00). Jadi ditinjau dari keseluruhan aspek, maka instrument soal tes hasil belajar peserta didik dinyatakan memenuhi kriteria kevalidan.[43]

Dari hasil analisis data kevalidan mengenai penuntun praktikum biologi berbasis lingkungan dan lembar instrument penelitian yang penilaiannya dilakukan oleh dua validator yang ahli, maka hasil analisis data kevalidan media

[43] Sofiyan, Siregar, *Statistik Parametrik Penelitian Kuantitatif* (Jakarta: Bumi Aksara, 2013), h. 124.

dan instrument penelitian untuk pengembangan penuntun praktikum biologi berbasis lingkungan dapat digambarkan melalui grafik sebagai berikut:

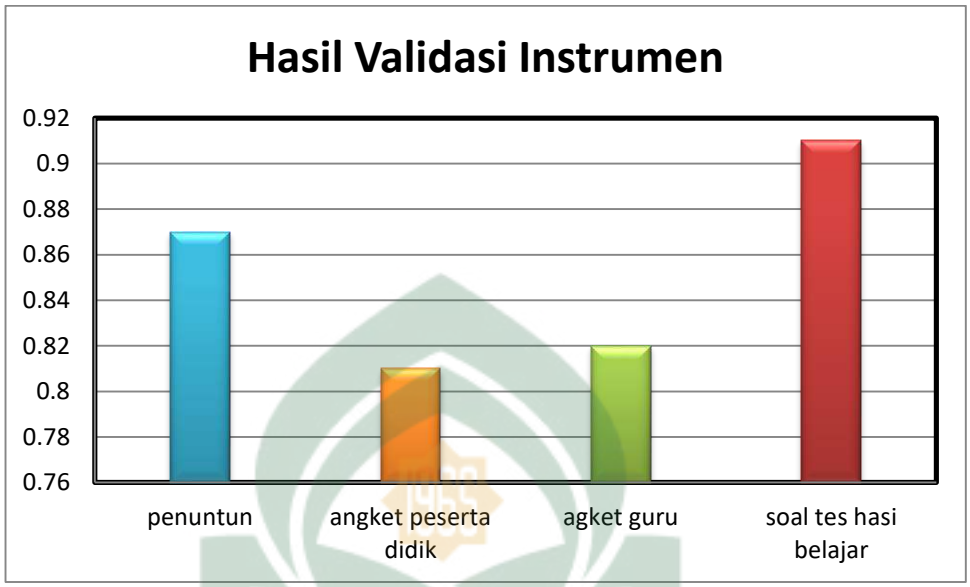

Gambar 4.1 Grafik hasil validasi ahli instrument penuntun praktikum biologi berbasis lingkungan

2) Kegiatan uji coba penuntun praktikum

Setelah melalui tahap validasi maka selanjutnya dilakukan kegiatan uji coba pada peserta didik kelas X MIPA 1 SMAN 7 Pinrang pada hari Selasa, 23 Oktober 2018. Kegiatan ini bertujuan untuk mengetahui sajauh mana keefektifan dan kepraktisan penuntun praktikum yang dibuat oleh peneliti untuk menunjang pengetahuan biologi peserta didik. Diharapkan dalam proses pelaksanaannya akan ada kritik dan saran sebagai bahan evaluasi oleh peneliti.

b. Fase evaluasi

Fase evaluasi bertujuan untuk mengetahui sejauh mana tingkat kepraktisan dan keefektifan penuntun praktikum biologi yang dikembangkan untuk peserta didik. Adapun metode yang digunakan yaitu memberikan angket respon peserta

UNIVERSITAS ISLAM NEGERI
ALAUDDIN
M A K A S S A R

didik dan soal-soal. Angket respon peserta didik digunakan untuk mengukur kepraktisan penuntun praktikum biologi yang berisikan tentang pertanyaan yang memiliki keterkaitan dengan judul praktikum yang terdapat dalam penuntun praktikum biologi dan soal-soal untuk mengetahui sejauh mana keefektifan penuntun yang telah dibuat. Angket respon peserta didik terdiri dari 18 butir pernyataan, sedangkan soal-soal tes hasil belajar terdiri dari 20 nomor soal.

1) Tahap uji kepraktisan penuntun praktikum biologi

Tingkat kepraktisan penuntun praktikum biologi diukur dengan instrument berupa angket respon peserta didik dan guru (instrument angket respon peerta didik dan guru dapat dilihat pada lampiran). Hasil tanggapan peserta didik merupakan pendukung kepraktisan penuntun praktikum biologi yang digunakan dalam pembelajaran. Hasil angket respon peserta didik berdasarkan uji coba penuntun praktikum biologi yang dikembangkan maka diperoleh data pengamatan peserta didik terhadap penuntun praktikum biologi berbasis lingkungan. Tahap uji coba ini dilaksanakan di SMAN 7 Pinrang pada kelas X MIPA 1. Hasil analisis data angket peserta didik dan guru terhadap penuntun praktikum biologi berbasis lingkungan dirangkum pada tabel berikut:

Tabel 4.6 Hasil respon peserta didik dan guru terhadap penuntun praktikum biologi berbasis lingkungan

NO	KRITERIA RESPON	FREKUENSI	PERSENTASE
1	Sangat positif	17	47 %
2	Positif	19	53%
3	Cukup positif	0	0
4	Tidak positif	0	0
Jumlah		**36**	**100%**

UNIVERSITAS ALAUDDIN MAKASSAR

Berdasarkan hasil analisis angket respon peserta didik terhadap penuntun praktikum biologi pada uji coba, diperoleh rata-rata repon dari semua aspek yaitu 3,48, artinya respon berada dalam kategori positif ($2,5 \leq M < 3,5$). Dimana 17 orang memberikan respon sangat positif salah satunya adalah guru bidang studi biologi dengan persentase 47% dan 19 orang memberikan respon positif dengan persentase 53% sehingga persentase keseluruhan 100%. Jadi dapat disimpulkan bahwa penuntun biologi berbasis lingkungan memenuhi kriteria praktis. Dari semua peserta didik dan guru memberi respon rata-rata setuju atau positif atau rata-rata akhir dari skor peserta didik minimal berada pada kategori positif diatas 80% dari standar yang ditentukan.[44]

2) Tahap uji keefektifan penuntun praktikum biologi

Data tingkat keefektifan penuntun praktikum biologi dapat diukur dari tingkat penguasaan peserta didik terhadap materi yang telah diajarkan. Uji coba terbatas yang dilakukan melibatkan 35 peserta didik. Jenis tes yang diberikan adalah tes tertulis dengan tipe soal pilihan ganda sebanyak 20 nomor soal. Uji coba terbatas dilakukan pada satu materi yaitu klasifikasi makhluk hidup yang berkhusus pada penuntun praktikum biologi yang telah dikembangkan. Instrument tes hasil belajar peserta didik dapat dilihat pada lampiran. Adapun hasil analisis keefektifan penuntun praktikum biologi berbasis lingkungan sebagai berikut:

[44]Nurdin, *Model Pembelajaran Matematika yang Menumbuhkan Kemampuan Metakognitif untuk Bahan Ajar*, Disertasi tidak diterbitkan (Surabaya: PPs UNESA, 2007).

Tabel 4.7 Hasil tes belajar peserta didik kelas X MIPA 1 SMAN 7 Pinrang

No	Nama Peserta Didik	Skor	Nilai	Keterangan	
				Tuntas	T. tuntas
1	AMRIANA	9	45		T. tuntas
2	ANDI ALFIAN TENRI LENGKANG	15	75	Tuntas	
3	ARIANDINI BAKRI	15	75	Tuntas	
4	ARYA GEMILANG BADARING	16	80	Tuntas	
5	AVRILIA AYU PUTRI	17	85	Tuntas	
6	FITRA	15	75	Tuntas	
7	HAMRIAH	12	60		T. tuntas
8	ILHAM HATTA	17	85	Tuntas	
9	ISMAIL	11	55		T. tuntas
10	MARIANA	17	85	Tuntas	
11	MUH. AZMAN	15	75	Tuntas	
12	MUH. HIDAYAT	15	75	Tuntas	
13	MUH. RIDWAN	15	75	Tuntas	
14	MUHAJRIN T	16	80	Tuntas	
15	NUR KHALISA SAHRUN	16	80	Tuntas	
16	NUR SAHRIANI	17	85	Tuntas	
17	NURAFIKA	16	80	Tuntas	
18	NURCAHYA	15	75	Tuntas	
19	NURHAFISAH UMAR	15	75	Tuntas	
20	NURHIDAYAT	16	80	Tuntas	
21	NUR SYAHIDAH	19	95	Tuntas	
22	NURUL AFNI ADAWIYYAH	16	80	Tuntas	
23	NURUL PUTRI	11	55		T. tuntas
24	NURWAHIDAH MUSTIKA DIYANTI	19	95	Tuntas	
25	PUTRI SALSABILLA	15	75	Tuntas	
26	RAHMAWATI SAM	16	80	Tuntas	

UNIVERSITAS ISLAM NEGERI ALAUDDIN MAKASSAR

27	RANDY RAUF	15	75	Tuntas	
28	RENY ANGGRAENI FEBRIANTIHY	16	80	Tuntas	
29	SITTI ASISYAH	17	85	Tuntas	
30	SITTI RAHMAH AMIN	16	80	Tuntas	
31	SOFIA	11	55		T. tuntas
32	UDITA FARADITA	16	80	Tuntas	
33	ZAHRA NURAISYIYAH	16	80	Tuntas	
34	ZAIFUL	15	75	Tuntas	
35	ZAINUL IMAN	12	60		T. tuntas
Total			**75,71**	**29**	**6**

Tabel 4.7 Interval skor penentuan hasil belajar peserta didik

Interval Nilai	Kategori	Jumlah	Persentase
$p > 80$	Sangat efektif	7	20%
$60 < p \leq 80$	Efektif	22	63%
$40 < p \leq 60$	Cukup efektif	6	17%
$20 < p \leq 40$	Kurang efektif	0	0%
$p \leq 20$	Tidak efektif	0	0%

UNIVERSITAS ISLAM NEGERI
ALAUDDIN
M A K A S S A R

Berdasarkan tebel di atas, menunjukkan ada 7 peserta didik dengan kategori sangat efektif ($p > 80$), 22 peserta didik dengan kategori efektif ($60 < p \leq 80$) dan 6 peserta didik dengan kategori cukup efektif ($40 < p \leq 60$). Jadi dapat dikatakan bahwa penuntun praktikum biologi yang dikembangkan telah memenuhi kriteria keefektifan. Untuk melihat ketuntasan nilai peserta didik dapat dilihat pada tabel berikut:

Tabel 4.8 Persentase ketuntasan belajar peserta didik

Kriteria Ketuntasan	Frekuensi	Persentase	KKM
Tuntas	29	83%	75
Tidak tuntas	6	17 %	
Jumlah	35	100%	

Berdasarkan tabel 4.8 di atas, diketahui bahwa persentase ketuntasan peserta didik kelas X MIPA 1 SMA 7 Pinrang sebesar 83%. Pembelajaran dikatakan berhasil apabila jumlah ketuntasan hasil belajar peserta didik minimum 80% mencapai nilai tuntas.[45] Sehingga berdasarkan data di atas dapat disimpulkan bahwa terdapat 29 peserta didik yang mendapatkan nilai di atas KKM dengan persentase 83% atau kategori tuntas sudah berada diatas jumlah minimum ketuntasan hasil belajar peserta didik yaitu 80%. Sehingga berdasarkan data tersebut maka penuntun praktikum biologi berbasis lingkungan telah memenuhi kriteria efektif.

c. Kegiatan revisi

Pada kegiatan ini, hasil evaluasi akan dipertimbangkan untuk menghasilkan penuntun praktikum biologi berbasis lingkungan yang telah siap digunakan dalam praktikum biologi khususnya pada materi klasifikasi makhluk hidup di SMAN 7 Pinrang.

UNIVERSITAS ISLAM NEGERI
ALAUDDIN
M A K A S S A R

[45]S. Eko Widoyoko, *Evaluasi Program Pemebelajaran Panduan Praktis bagi Pendidik dan Calon Pendidik* (Yogyakarta: Pustaka Pelajar, 2014), h. 242.

B. Pembahasan

Pengembangan penuntun praktikum biologi dilaksanakan secara bertahap untuk menghasilkan produk penuntun praktikum yang baik dan layak digunakan dalam proses praktikum. Model pengembangan yang digunakan untuk mengembangkan perangkat praktikum tersebut adalah Tjeerd ploomp (1997) yang terdiri dari beberapa fase yaitu fase intervasi awal, fase desain, realisasi dan fase tes, evaluasi, dan revisi.

Kegiatan pengembangan penuntun praktikum biologi dilaksanakan karena sebelumnya telah ada penelitian yang mengembangkan penuntun praktikum kimia mengenai titrasi asam basa, ada juga penelitian yang mengembangkan penuntun praktikum kimia dasar untuk mahasiswa pendidikan biologi Universitas Islam Negeri (UIN) Alauddin Makassar, sehingga peneliti mengembangkan penuntun praktikum biologi untuk tingkat SMA.

Pada pengembangan tahap pertama yaitu fase investigasi awal, kebutuhan penuntun dilakukan dengan cara observasi kegiatan praktikum biologi di SMAN 7 Pinrang. Analisis peserta didik dilakukan untuk mengetahui karakteristik peserta didik yang sesuai dengan rancangan dan pengembangan penuntun praktikum biologi berbasis lingkungan. Berdasarkan observasi yang telah dilakukan diperoleh data bahwa peserta didik bisa menerima pelajaran secara langsung dari guru dengan sistem pembelajaran langsung yang berpusat pada pengajar. Dalam hal ini, guru lebih aktif dibanding dengan peserta didik dalam proses praktikum. Terkadang peserta didik bingung dalam melakukan praktikum karena tidak adanya penuntun praktikum biologi yang digunakan. Hal tersebut juga yang

menjadi salah satu alasan mengapa peneliti mengembangkan penuntun praktikum biologi berbasis lingkungan.

Pada tahap kedua yaitu fase desain, dimana pada tahap ini dilakukan penyususnan penuntun diawali dengan mengelompokkan materi yang akan dimasukkan pada penuntun kemudian dilakukan pemilihan format penuntun. Setelah selesai maka tahapan selanjutnya adalah melakukan perancangan *cover*, penyusunan kompenen penuntun yaitu judul praktikum, tujuan praktikum, materi terkait dengan praktikum, prosedur kerja, hasil pengamatan, pembahasan, serta penarikan kesimpulan. Adapun materi praktikum pada penuntun ini adalah materi klasifikasi makhluk hidup, setelah melakukan perancangan terhadap penuntun praktikum, didapatkan hasil dari tahap perancangan/desain yaitu berupa prototype 1.

Fase realisasi merupakan lanjutan dari kegiatan pada tahap perancangan. Pada tahap ini produk, yang dihasilkan adalah penuntun praktikum biologi berbasis lingkungan. Hasil dari fase desain kemudian diteliti kembali apakah penuntun biologi berbasis lingkungan mampu memfasilitasi peserta didik dalam melakukan praktikum. Dengan demikian, penuntun praktikum biologi berbasis lingkungan siap diuji kevalidannya oleh para ahli.

Tahap selanjutnya adalah fase tes, evaluasi dan revisi. Pada fase tes ini dilakukan kegiatan validasi instrument dan kegiatan uji coba penuntun praktikum. Kegiatan validasi instrument dilakukan untuk mendapatkan masukan serta saran yang membangun penuntun ini agar lebih baik lagi dan layak digunakan sebagai media praktikum. Uji tersebut menggunakan instrument berupa lembar validasi

yang divalidasi oleh validasi ahli. Menurut Thiagarajan, dkk, validasi ahli merupakan teknik untuk memvalidasi atau menilai kelayakan rancangan produk.[46] Selama proses pengembangan penuntun praktikum biologi terdapat beberapa catatan dari validator yang harus diperhatikan yaitu dalam validasi penuntun harus memenuhi tata tulis EYD, serta menggunakan bahasa baku dan tidak memiliki kalimat ambigu, pemilihan gambar dan warna yang terdapat pada penuntun masih kurang jelas dan tidak menarik, pemilihan cover penuntun yang harus disesuaikan dengan materi yang terdapat dalam penuntun, serta lebih menonjolkan kelebihan penuntun yang dikembangkan dibanding penuntun yang lain.

Analisis yang digunakan dalam menentukan tingkat kevalidan penuntun yaitu dengan analisis Aiken'sV dimana diperoleh kedua validator memberikan penilaian memiliki relevansi kuat dan validasi isi sangat tinggi (skala : I) terhadap penuntun sehingga dapat digunakan setelah melakukan sedikit revisi. Setelah melakukan validasi terhadap penuntun praktikum, maka didapatkan hasil dari tahap pengembangan yaitu prototype II.

Kegiatan selanjutnya adalah kegiatan ujicoba penuntun. Dimana prototype II diujicobakan kepada subjek uji coba yaitu peserta didik kelas X MIPA 1 SMAN 7 Pinrang. Uji coba yang dilakukan adalah uji coba yang dilaksanakan untuk memperoleh respon peserta didik dan guru terhadap penuntun praktikum biologi yang dikembangkan serta memperoleh hasil sejauh mana tingkat keefektifan penuntun yang dikembangkan dengan cara memberikan soal tes kepada peserta didik. Angket respon peserta didik yang digunakan terdiri dari 18 butir

[46] Fajar Lailatul Mi'rojiyah, "*Pengembangan Modul berbasis Multireprsentasi pada Pembelajaran Fisika DI Sekolah Menengah Atas*",h.224.

UNIVERSITAS ISLAM NEGERI
ALAUDDIN
M A K A S S A R

pernyataan, yang terdiri atas 5 aspek isi penuntun, 2 aspek kebahasaan dan 11 aspek kegunaan penuntun praktikum. Angket respon guru yang digunakan terdiri atas 10 butir pernyataan yang terdiri dari 2 aspek petunjuk, 3 aspek bahasa, dan 5 aspek isi. Sedangkan soal tes terdiri atas 20 butir soal. Setelah menganalisis angket respon peserta didik diperoleh rata-rata peserta didik menunjukkan bahwa peserta didik memberikan respon yang sangat positif terhadap penuntun praktikum yang telah dikembangkan. Sedangkan soal tes menunjukkan keefektifan penuntun praktikum yang dikembangkan.

Adapun penjelasan mengenai penuntun praktikum biologi berbasis lingkungan yang valid, praktis, dan efektif berdasarkan hasil penelitian yang telah dilakukan adalah sebagai berikut.

1. **Kevalidan Penuntun Praktikum Biologi Berbasis Lingkungan**

Uji validitas dilakukan untuk mengetahui tingkat kelayakan penuntun praktikum biologi untuk digunakan oleh peserta didik. Penuntun praktikum biologi yang telah dikembangkan menjadi penuntun praktikum biologi telah melalui proses validasi yang dilakukan oleh validator ahli. Validasi dilakukan oleh dua validator. Validator kemudian memvalidasi penuntun praktikum biologi yang dikembangkan dengan lembar validasi yang telah disiapkan oleh peneliti.

Uji validasi tersebut menggunakan instrument validasi ahli. Selama proses pengembangan penuntun praktikum biologi terdapat beberapa catatan dari validator yang harus diperhatikan yaitu dalam validasi penuntun harus memenuhi tata tulis EYD, serta menggunakan bahasa baku dan tidak memiliki kalimat ambigu, serta pemilihan gambar dan warna yang terdapat pada penuntun masih

kurang jelas dan kurang menarik, dan petunjuk mengerjakan soal pada instrument belum terlihat serta jumlah soal tes harus ditambah yaitu dari 10 butir soal menjadi 20 butir soal.

a) Validasi penuntun praktikum biologi berbasis lingkungan

Aspek-aspek yang diperhatikan dalam validasi penuntun praktikum biologi berbasis lingkungan; (1) kesesuaian materi dengan Kompetensi Dasar (KD), (2) keakuratan dan kebenaran materi, (3) materi pendukung pelajaran, (4) teknik penyajian, (5) kelayakan penyajian, (6) kompenen penggunaan bahasa, dan (7) kelayakan kegrafikan.

Setelah melalui tahap desain diperoleh *prototype I. prototype I* direvisisi berdasarkan masukan-masukan dari validator ahli, maka diperoleh *prototype II.* Berdasarkan tabel 4.2, hasil validasi *prototype* II yaitu nilai rata-rata total kevalidan penuntun praktikum yang telah dikembangkan dan yang telah diberikan oleh kedua validator ahli yaitu 0,87 berada pada kategori “sangat valid” 0,80-1,00. Jadi ditinjau dari keseluruhan aspek maka penuntun praktikum biologi berbasis lingkungan dinyatakan valid. Penuntun praktikum biologi dikatakan valid apabila hasil analisis sesuai dengan kriteria yang telah ditentukan sebelumnya. Seperti yang dijelaskan oleh Suharsimi Arikunto, sebuah buku dikatakan memiliki validitas jika hasilnya sesuai dengan kriterium, dalam arti memiliki kesejajaran antara hasil tes dengan kriterium yang telah ditentukan sebelumnya. Dalam penelitian ini tingkat kevalidan diukur dengan menggunakan *rating scale* dimana

data mentah yang telah diperoleh berupa angka kemudian ditafsirkan dalam pengertian kualitatif.[47]

Nilai rata-rata perangkat pembelajaran *prototype* II yang diperoleh dari hasil rata-rata penilaian validator I dan validator II terhadap beberapa aspek menggunakan skala penilaian 0,00 sampai 1,00. Dengan demikian sesuai dengan tabel 3.2 pada bab 3 hasil yang diperoleh berada pada kategori sangat valid dengan interval 0,80-1,00. Berdasarkan hasil penilaian dari validator tersebut, penuntun praktikum biologi berbasis lingkungan pada materi klasifikai makhluk hidup telah layak digunakan sebagai penuntun praktikum di SMAN 7 Pinrang.

2. Kepraktisan Penuntun Praktikum Biologi Berbasis Lingkungan

Penuntun praktikum yang praktis artinya penuntun paraktikum yang telah dikembangkan mudah digunakan serta dapat untuk digunakan oleh guru dan peserta didik dalam pembelajaran. Tingkat kepraktisan diukur dengan menggunakan repon peserta didik, pada tahap uji coba terbatas. Angket respon peserta didik terdiri dari 18 butir pernyataan yaitu ketertarikan untuk peserta didik untuk mempelajari penuntun, penuntun praktikum biologi yang dikembangkan telah sesuai dengan kurikulum 2013, materi dalam penuntun praktikum mudah dipahami, isi dan tampilan penuntun sudah menarik, penuntun praktikum biologi yang dikembangkan telah berbasis lingkungan dan angket respon guru.

Tujuan utama analisis angket respon peserta didik dan guru adalah untuk melihat kepraktisan penuntun praktikum biologi berbasis lingkungan untuk digunakan dalam kegiatan praktikum. Hasil penelitian Nieveen dalam jurnal

[47]Suharsimi Arikunto, *Dasar-Dasar Evaluasi Pendidikan* (Cet. 11; Yogyakarta: PT Rineka Cipta, 2010), h. 69.

Haviz menjelaskan bahwa produk hasil pengembangan dikatakan praktis jika: 1) praktisi menyatakan secara teoritis produk dalam diterapkan di lapangan, 2) tingkat keterlaksanaan produk terbasuk dalam kategori sangat positif dan positif. [48] Hasil analisis data angket peserta didik dan guru terhadap penuntun praktikum biologi berbasis lingkungan dapat dilihat pada tabel 4.6.

Angket respon peserta didik terhadap penuntun praktikum biologi berbasis lingkungan dibagi dalam 18 aspek. Berdasarkan hasil analisis angket respon peserta didik terhadap penuntun praktikum biologi pada tahap uji coba, diperoleh rata-rata respon dari semua aspek yaitu 3,48 artinya respon berada dalam kategori positif ($2,5 \leq M < 3,5$). Dimana 17 orang memberikan respon sangat positif salah satu diantaranya adalah guru bidang studi biologi dengan persentase 47% dan 19 orang memberikan respon positif dengan persentase 53% sehingga penuntun praktikum biologi berbasis lingkungan praktis digunakan dalam pembelajaran. Sesuai dengan pendapat dari hasil penelitian Syaiful menyatakan bahwa media pembelajaran dikatakan praktis apabila hasil uji kepraktisan media pembelajaran yang dikembangkan mendapat respon yang positif dari guru dan peserta didik yang kriteria minimal praktis.[49]

Jika dinyatakan dalam persentase respon peserta didik dan guru terhadap penuntun praktikum biologi berbasis lingkungan dari semua aspek menyatakan sangat setuju dan setuju. Oleh karena itu diperoleh rata-rata persentase respon

---

[48]Haviz, "*Research and Development; Penelitian Pendidikan di Bidang Kependidikan yang Inivatif, Produktif, dan Bermakna"* (Prodi Pendidikan Biologi STAIN Batusangkar 2013), 16.no.1, juni (2013), h. 34.

[49]Syaiful Hamzah, dkk*,"Pengembangan Media Pembelajaran untuk Mendukung Kemampuan Penalaran Spasial Peserta Didik pada Topik Dimensi Tiga Kelas X*", (FMIPA Universitas Malang, 2016), h. 906. Jurnal KIP, Vol IV No. 2.

peserta didik dan guru terhadap penuntun praktikum biologi berbasis lingkungan 100% yang memberikan respon sangat positif dan positif. Jadi dapat disimpulkan bahwa penuntun praktikum biologi yang digunakan dalam proses praktikum memenuhi kriteria praktis. Dari semua peserta didik dan guru yang memberikan respon sangat positif dan positif dari skor peserta didik minimal berasal pada kategori positif diatas 80% dari standar yang ditentukan.

3. Keefektifan Penuntun Praktikum Biologi Berbasis Lingkungan

Penuntun praktikum biologi berbasis lingkungan yang efektif menunjukkan bahwa media penuntun dapat digunakan dalam aktifitas belajar mengajar peserta didik, meningkatkan dan mengembangkan kemampuan peserta didik yang dapat dibuktikan dengan hasil belajar yang memuaskan dan tujuan pembelajaran tercapai. Keefektifan penuntun praktikum biologi berbasis lingkungan ditentukan dengan melihat hasil tes peserta didik yang dilakukan pada akhir pelajaran. Hasil pembelajaran akan mencerminkan kemampuan peserta didik untuk memenuhi prestasi tahap pengalaman belajar. Instrument yang digunakan berupa butir-butir tes pilihan ganda sebanyak 20 butir soal.

Peserta didik dinyatakan tuntas apabila memperoleh nilai lebih besar dari nilai KKM (nilai ≥ KKM). Nilai KKM pada materi klasifikasi makhluk hidup adalah 75. Pembelajaran dikatan berhasil secara klasikal jika 80% peserta didik mencapai nilai tuntas. Persentase hasil peserta didik menunjukkan bahwa 17% tidak tuntas sebanyak 6 orang, sedangkan sisanya 83% peserta didik mencapai nilai tuntas sebanyak 29 orang. Hal ini sesuai dengan pendapat Djamarah dalam Riska dkk, bahwa apabila sebesar (76% s.d 99%) bahan pelajaran yang diajarkan

dapat dikuasai oleh peserta didik secara klasikal maka dikategorikan baik sekali atau optimal.[50]

Sehingga berdasarkan data di atas dapat disimpulkan bahwa terdapat 29 peserta didik yang mendapatkan nilai diatas KKM dengan persentase 83% atau kategori tuntas sudah berada di atas jumlah minimum ketuntasan hasil belajar peserta didik yaitu 80%. Sehingga berdasarkan data tersebut maka penuntun praktikum biologi berbasis lingkungan telah memenuhi ktiteria efektif.

Dengan demikian, hasil pengembangan penuntun praktikum biologi berbasis lingkungan telah memenuhi kriteria kevalidan, kepraktisan dan keefektifan sehingga penuntun praktikum biologi yang telah diujicobakan dalam praktikum sudah layak digunakan.

UNIVERSITAS ISLAM NEGERI
ALAUDDIN
MAKASSAR

[50]Riska Ananda, *"Pengembangan Media Chemopoly Game Struktur Atom untuk Meningkatkan Aktivitas dan Ketuntasan Belajar Siswa Kelas X di SMAN 4 Banda Aceh"* (Prodi Kimia FKIP Universitas Syariah Kuala, Darussalam Banda Aceh 2016), h. 73. Vol2/No.1.

BAB V

PENUTUP

A. Kesimpulan

Berdasarkan hasil penelitian yang dilakukan pada peserta didik kelas X MIPA 1 SMAN 7 Pinrang, dapat diambil kesimpulan sebagai berikut:

1. Penuntun praktikum yang dikembangkan menggunakan model Tjereerd plomp (1997) yang terdiri dari beberapa fase yaitu (1) fase investigasi awal, (2) fase desain, (3) realisasi dan (4) fase tas, evaluasi dan revisi.
2. Penuntun praktikum biologi berbasis lingkungan yang dihasilkan dalam pengembangan ini berada pada kategori sangat valid dengan skor rata-rata semua aspek penilaian validator 0,87 (0,80-1,00). Sehingga telah memenuhi kriteria kevalidan dan dapat digunakan di sekolah.
3. Penuntun praktikum yang dikembangkan disimpulkan memenuhi kategori praktis, karena diperoleh rata-rata respon dari semua aspek yaitu 3,48 artinya respon berada dalam kategori positif ($2,5 \leq M < 3,5$). Dengan persentasenya, 100% orang memberikan respon sangat positif dan positif, sehingga memenuhi kriteria kepraktisan dan dapat digunakan di sekolah.
4. Penuntun praktikum biologi berbasis lingkungan yang dihasilkan dalam pengembangan ini adalah 83% berada pada kategori efektif dan sangat efektif, serta klasikal berada pada kategori tuntas. Sehingga memenuhi kriteria keefektifan dan dapat digunakan untuk meningkatkan hasil belajar peserta didik.

B. Implikasi Penelitian

Penelitian ini merupakan pengembangan penuntun praktikum, yaitu penuntun praktikum biologi untuk kelas X SMAN 7 Pinrang. Penelitian ini perlu dilakukan tindak lanjut untuk memperoleh penuntun praktikum biologi yang lebih baik dan berkualitas, maka penulis menyarankan:

1. Materi biologi yang berbasis lingkungan yang terdapat pada penuntun yang dikembangkan masih sukar diterima oleh peserta didik, sehingga perlu diadakannya pemberian materi pada saat proses pembelajaran
2. Penuntun praktikum biologi berbasis lingkungan materi klasifikasi makhluk hidup layak dipertimbangkan sebagai salah satu media yang dapat digunakan dalam praktikum.

UNIVERSITAS ISLAM NEGERI
ALAUDDIN
M A K A S S A R

DAFTAR PUSTAKA

Arifin, Zainal. *Penelitian Pendidikan.* Bandung: PT Remaja Rosdakarya. 2012.

Budianto dan Anak Agung. *Pengembangan Petunjuk Praktikum Biologi Berbasis Pendekatan Ilmiah untuk Siswa Kelas XI Semester Genap Tahun Pelajaran 2013/2014*. Jurnal Bioedukasi. 2013.

Emzir. *Metodologi Penelitian : Kuantitatif dan Kualitatif*. Jakarta: Rajawali Pers. 2015.

Faiz, M. *Ragam Pengajaran pada Murid.* Jogyakarta: Diva Press. 2013.

Fajar Lailatul Mi'rojiyah, *Pengembangan Modul Berbasis Multirepre sentasi pada Pembelajaran Fisika di Sekolah Menengah Atas*.

Farikhayati. *Pengembangan Buku Petunjuk Praktikum Kimia untuk SMP/MTs Kelas VII Berdasarkan Kurikulum Tingkat Satuan Pendidikan (KTSP).* Yogyakarta: Fakultas Sains dan Teknologi Universitas Negeri Sunan Kalijaga.

Hamalik, Oemar. *Proses Belajar Mengajar*. Jakarta: PT Bumi Aksara. 2004.

Hamzah, Syaiful dkk. *Pengembangan Media Pembelajaran untuk Mendukung Kemampuan Penalaran Spasial Peserta Didik pada Topik Dimensi Tiga Kelas X.* Malang: FMIPA Universitas Malang. 2016. Jurnal KIP, IV No 2.

Handayani dkk. *Pengembangan Buku Penuntun Praktikum IPA Berbasis Inkuiri Terbimbing untuk SMP Kelas VII Semester II* . Jurnal Pendidikan Biologi. 2013.

Hasruddin dan Salwa Rezeki. *Analisis Pelaksanaan Peraktikum Biologi dan Permasalahannya di SMA Negeri Sekabupaten Karo*. Yogyakarta: Tabularasa UnitedVol I. 2012.

Havis, *Research and Development; Penelitian di Bidang Kependidikan yang Inovatif, Produktif, dan Bermakna* (Prodi Pendidikan Biologi STAIN Batusangkar 2013), 16. No. 1, Juni (2013): h. 34.

Juariah dkk. *Pembelajaran Berbasis Lingkungan untuk Meningkatkan Hasil Belajar Siswa pada Konsep Keanekaragaman Spermatophyta*. Jurnal Edukasi Edisi B Vol 6 No 2. Banda Aceh. 2014.

UNIVERSITAS ISLAM NEGERI
ALAUDDIN
MAKASSAR

Marina, Rita dkk. *Pengelolaan Lingkungan Belajar Cetakan 11*. Jakarta: Prenada Media. 2010.

Maylinda, Maharani. *Penembangan Petunjuk Praktikum IPA Terpadu Tema Fotosintesis untuk Siswa SMP*. Jurnal Bioedukasi. 2013.

Nurdin, *Model Pembelajaran Matematika yang Menumbuhkan Kemampuan Metakognitif untuk Bahan Ajar*, Disertasi tidak diterbitkan. Surabaya: PPs UNESA. 2007.

Pusat Bahasa Pendidikan Nasional. *Kamus Besar Bahasa Indonesia (KBBI).* JAKARTA: Balai Pustaka. 2003.

Putra. *Desain Belajar Mengajar Kreatif Berbasis Sains*. Yogyakarta: Diva Press. 2013.

Riska Ananda dkk, *Pengembangan Media Chemopoly Game Struktur Atom untuk Meningkatkan Aktivitas dan Ketuntasan Belajar Siswa Kelas X di SMAN 4 Banda Aceh* (Prodi Kimia FKIP Universitas Syiah Kuala, Darussalam Banda Aceh 2016), h. 73. Vol 2/No.1.

Riduwan. *Skala Pengukuran Variabel-variabel Penelitian, Cetakan Kedua*. Bandung: Alfabeta. 2003.

Rustaman, Nuryani Y dkk. *Strategi Belajar Mengajar Biologi*. Bandung: PT Remaja Rosdakarya. 2003.

Sanjaya, Wina. *Pembelajaran dalam Implementasi Kurikulum Berbasis Kompetensi*. Jakarta: Kencana Prenada Media Grup. 2015.

S Eko Putro Widjoyoko, *Evaluasi Program Pembelajaran Panduan Praktis bagi Pendidik dan Calon Pendidik*. Yogyakarta: Pustaka Pelajar. 2014.

Suharsimi Arikunto, *Dasar-Dasar Evaluasi Pendidikan, Cet. 11*. Yogyakarta: PT Rineka Cipta. 2010.

Sofian, Siregar. *Statistik Parametrik untuk Penelitian Kuantitatif*. Jakarta: Bumi Aksara.2013.

Subyanto. *Strategi Belajar Mengajar Ilmu Pengetahuan Alam*. Malang: IKIP Malang. 2000.

Syamsudduha, St dan Muh Rapi. *Penggunaan Lingkungan Sekolah Sebagai Sumber Belajar dalam Meningkatkan Hasil Belajar Biologi* Vol 11 No 1. 2012.

Tegeh, Made dkk. *Model Penelitian Pengembangan*. Yogyakarta: Graha Ilmu. 2014.

Thiagarajan, *Instructional Development Training Teacher of Exceptional Children a Sourcebook*. Indiana: Indiana University.

Trianto. *Pengantar Penelitian Pendidikan Bagi Pengembangan Profesi Pendidikan Tenaga Kependidikan*. Jakarta: Kencana. 2010.

Widodo, Amin dkk. *Panduan Pengembangan Bahan Ajar IPA*. Jakarta: Direktorat Pembinaan Sekolah Menengah Pertama Direktorat Jenderal Pendidikan Dasar Dan Menengah Depertemen Pendidikan Nasional. 2016.

UNIVERSITAS ISLAM NEGERI
ALAUDDIN
MAKASSAR

PENGEMBANGAN PENUNTUN PRAKTIKUM BIOLOGI BERBASIS LINGKUNGAN MATERI KLASIFIKASI MAKHLUK HIDUP PESERTA DIDIK KELAS X SMAN 7 PINRANG

LAMPIRAN

OLEH

NUR FADILLAH
20500114039

UNIVERSITAS ISLAM NEGERI
ALAUDDIN
MAKASSAR

FAKULTAS TARBIYAH DAN KEGURUAN

UNIVERSITAS ISLAM NEGERI (UIN) ALAUDDIN MAKASSAR

2019

PENGEMBANGAN PENUNTUN PRAKTIKUM BIOLOGI BERBASIS LINGKUNGAN MATERI KLASIFIKASI MAKHLUK HIDUP PESERTA DIDIK KELAS X SMAN 7 PINRANG

LAMPIRAN 1

Penuntun Praktikum Biologi

Lembar Validasi

OLEH

NUR FADILLAH
20500114039

UNIVERSITAS ISLAM NEGERI
ALAUDDIN
MAKASSAR

JURUSAN PENDIDIKAN BIOLOGI

FAKULTAS TARBIYAH DAN KEGURUAN

UNIVERSITAS ISLAM NEGERI (UIN) ALAUDDIN MAKASSAR

2019

PENUNTUN PRAKTIKUM BIOLOGI

KLASIFIKASI MAKHLUK HIDUP

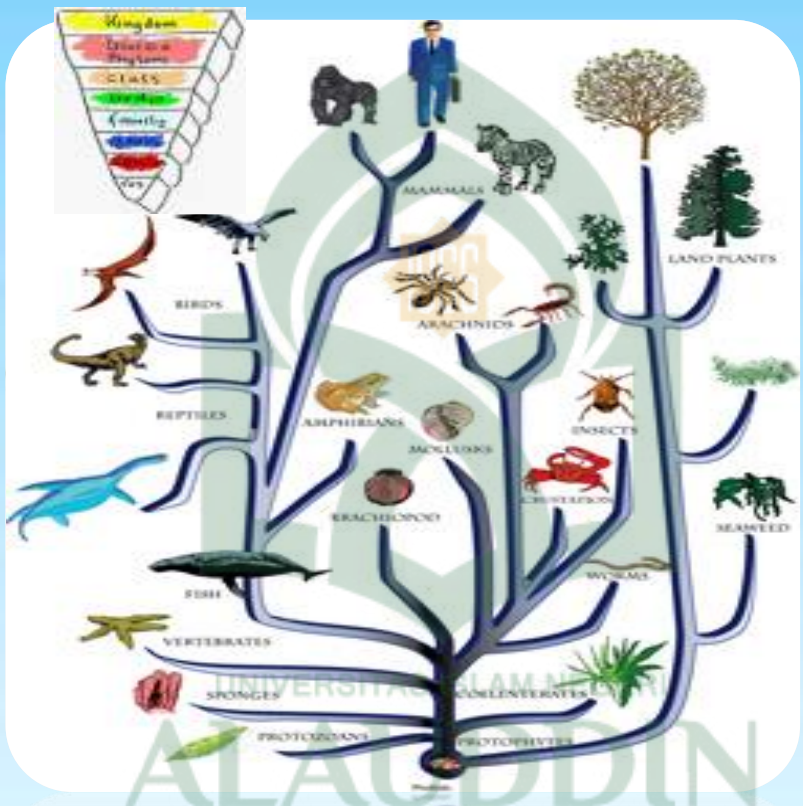

UNTUK SMA/MA
KELAS X SEMESTER 1

Nur Fadillah

PENDIDIKAN BIOLOGI

FAKULTAS TARBIAH DAN KEGURUAN

UNIVERSITAS ISLAM NEGERI ALAUDDIN MAKASSAR



KLASIFIKASI TUMBUHAN

Tujuan :

1. Mengidentifikasi makhluk hidup berdasarkan ciri-ciri yang tampak
2. Mengklasifikasikan makhluk hidup berdasarkan ciri-ciri yang tampak

A Dasar Teori

1. Klasifikasi Makhluk Hidup

Klasifikasi adalah pengelompokan aneka jenis hewan atau tumbuhan kedalam golongan-golongan tertentu. Golongan-golongan ini disusun secara runtut sesuai dengan tingkatannya (hierarkinya), yaitu mulai dari yang lebih kecil tingkatannya hingga ke tingkatan yang lebih besar. Ilmu yang mempelajari prinsip dan cara mengelompokkan makhluk hidup ke dalam golongannya disebut taksonomi atau sistematik.

Klasifikasi dapat berfungsi sebagai alat untuk mempelajari keanekaragaman hayati. Tujuan dari klasifikasi adalah sebagai berikut :

- menyederhanakan objek studi agar mudah dipelajari
- mendeskripsikan ciri-ciri makhluk hidup untuk membedakan tiap-tiap jenis
- mengelompokkan makhluk hidup berdasarkan persamaan ciricirinya
- mengetahui hubungan kekerabatan dan sejarah evolusinya

Adanya klasifikasi makhluk hidup mempunyai manfaat sangat besar yang langsung dapat dirasakan manusia, yaitu sebagai berikut:

- Pengklasifikasian melalui pengelompokkan dapat memudahkan dalam mempelajari organisme yang beraneka ragam.

- Klasifikasi dapat digunakan untuk melihat hubungan tingkat kekerabatan antara organisme satu dengan lainnya.

Prinsip dan cara mengelompokkan makhluk hidup menurut ilmu taksonomi adalah dengan membentuk takson. Takson dibentuk dengan jalan mencandra objek atau makhluk hidup yang diteliti dengan mencari persamaan ciri maupun perbedaan yang dapat diamati. Mencandra berarti mengidentifikasi, membuat deskripsi, dan memberi nama.

Selanjutnya, makhluk hidup yang memiliki persamaan ciri dikelompokkan ke dalam satu kelompok yang disebut takson. Dengan cara demikian dapat dibentuk banyak takson. Takson adalah kelompok makhluk hidup yang anggotanya memiliki banyak persamaan ciri. Kemudian, tiap-tiap takson tersebut ditempatkan pada tempatnya (posisinya) sesuai dengan tingkatannya.

Langkah-langkah pembentukan takson mengikuti sistem tertentu. Itulah sebabnya taksonomi disebut pula sistematik. Ada dua metode klasifikasi makhluk hidup. Tiap-tiap metode mempunyai dasar yang jelas. Metode yang pertama adalah metode empiris. Pada metode ini, makhluk hidup dikelompokkan berdasarkan persamaan alfabet, tanpa melihat sifat atau ciri yang dimilikinya serta tanpa melihat hubungan satu dengan lainnya. Metode yang kedua adalah metode rasional. Menurut metode rasional, makhluk hidup dikelompokkan atas dasar hubungan yang jelas dari sifat atau ciri yang ada. Metode ini dibedakan menjadi tiga sistem sebagai berikut :

a. Sistem praktis, yaitu makhluk hidup berdasarkan persamaan ciri yang berguna. Misalnya, persamaan ciri dapat dimakan atau tidak, dapat digunakan untuk obat atau tidak, menghasilkan buah atau tidak, serta menghasilkan serat atau tidak. Penganut sistem ini antara lain St. Augustine (abad ke-4 SM).

b. Sistem artifisial, yaitu sistem yang mengelompokkan makhluk hidup berdasarkan persamaan ciri yang ditetapkan oleh peneliti sendiri, misalnya, ukuran, bentuk, dan habitat makhluk hidup. Penganut sistem ini, di antaranya, Aristoteles dan Theophratus (370 SM). Aristoteles membagi makhluk hidup menjadi dua golongan, yaitu hewan dan tumbuhan. Selanjutnya, hewan dikelompokkan menjadi tiga kelompok berdasarkan persamaan ciri habitat, misalnya, habitat air, darat, dan udara. Berdasarkan ciri ukuran tubuhnya, tumbuhan dikelompokkan menjadi tumbuhan pohon, perdu, dan tumbuhan semak. Aristoteles juga mengelompokkan hewan atas dasar warna darahnya, yaitu hewan yang berdarah merah dan hewan yang tidak berdarah. Dengan demikian, ia telah mengenal kurang lebih 1.000 jenis makhluk hidup dan struktur dalamnya.

c. Sistem natural, yaitu sistem yang mengelompokkan makhluk hidup berdasarkan persamaan ciri struktur tubuh eksternal (morfologi) dan struktur tubuh internal (anatomi). Penganut sistem ini, di antaranya, Carolus Linnaeus (abad ke-18). Linnaeus berpendapat bahwa setiap tipe makhluk hidup mempunyai bentuk spesies yang berbeda. Oleh karena itu, jika sejumlah makhluk hidup memiliki sejumlah ciri yang sama, berarti makhluk hidup tersebut sama spesiesnya. Dengan cara ini, Linnaeus dapat mengenal 10.000 jenis tanaman dan 4.000 jenis hewan.

d. Sistem modern, yaitu sistem mengklasifikasikan makhluk hidup pada taksonomi modern berdasarkan pendapat Linnaeus, tetapi lebih dikembangkan sehingga mempunyai ciri-ciri sebagai berikut:

- persamaan struktur tubuh dapat diketahui secara eksternal dan internal
- menggunakan biokimia perbandingan. Misalnya, hewan *Limulus polyphemus*, dahulu dimasukkan ke dalam golongan rajungan (Crab) karena bentuknya seperti rajungan, tetapi setelah dianalisis darahnya secara biokimia, terbukti bahwa hewan ini lebih dekat dengan laba-

UNIVERSITAS ISLAM NEGERI
ALAUDDIN
MAKASSAR

laba (Spider). Berdasarkan bukti ini, Limulus dimasukkan ke dalam golongan laba-laba.

- berdasarkan genetika modern. Gen dipergunakan juga untuk melakukan klasifikasi makhluk hidup. Adanya persamaan gen menunjukkan adanya kekerabatan.

Setelah mengetahui berbagai macam metode dan dasar dari klasifikasi makhluk hidup, agar lebih jelas, akan kita ulang sedikit tentang langkah-langkah klasifikasi. Langkah-langkah klasifikasi tersebut adalah sebagai berikut:

a. mengidentifikasi objek berdasar ciri-ciri struktur tubuh makhluk hidup, misalnya, hewan atau tumbuhan yang sama jenis atau spesiesnya;
b. setelah kelompok spesies terbentuk, dapat dibentuk kelompok-kelompok lain dari urutan tingkatan klasifikasi sebagai berikut:
   - Dua atau lebih spesies dengan ciri-ciri tertentu dikelompokkan untuk membentuk takson genus. Genus memiliki kesamaan ciri, yaitu pada struktur alat reproduksinya yang sama.
   - Beberapa genus yang memiliki ciri-ciri tertentu dikelompokkan untuk membentuk takson famili.
   - Beberapa famili dengan ciri tertentu dikelompokkan untuk membentuk takson ordo.
   - Beberapa ordo dengan ciri tertentu dikelompokkan untuk membentuk takson kelas.
   - Beberapa kelas dengan ciri tertentu dikelompokkan untuk membentuk takson filum (untuk hewan) atau divisio (untuk tumbuhan).

Dengan cara tersebut terbentuk urutan hierarki atau tingkatan klasifikasi makhluk hidup. Urutan klasifikasi dari tingkatan yang terbesar hingga terkecil adalah sebagai berikut:

UNIVERSITAS ISLAM NEGERI
ALAUDDIN
M A K A S S A R

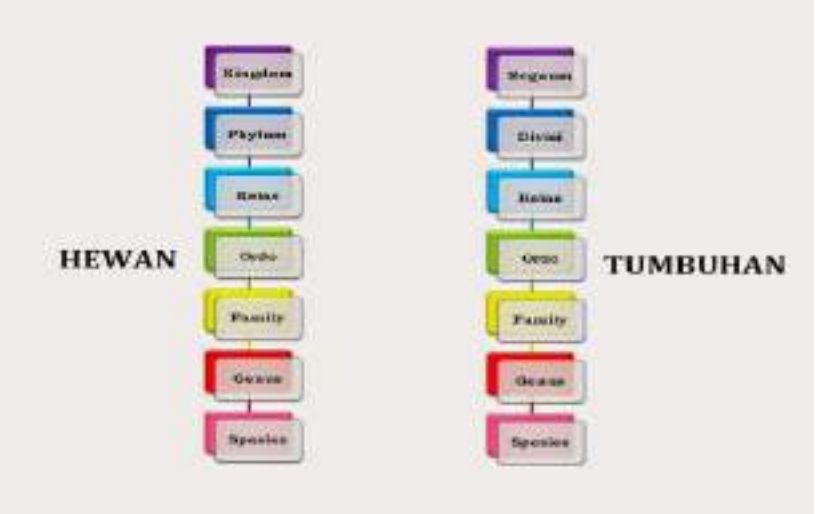

2. Macam-macam Sistem Klasifikasi

a. Sistem dua kindom

Sistem dua kingdom ini dinyatakan oleh seorang ahli dari Yunani yang bernama Aristoteles. Dua kingdom yang dimaksud oleh Aristoteles adalah sebagai berikut:

(1) Kingdom Plantae (Tumbuhan)

Sumber https://id.wikipedia.org/wiki/Kerajaan_(biologi)

Kingdom tumbuhan terdiri atas berbagai macam tumbuhan, bakteri, ganggang, jamur, tumbuhan lumut, tumbuhan paku, dan tumbuhan biji. Kingdom tumbuhan ini memiliki dinding sel, klorofil, serta mampu melakukan fotosintesis, kecuali bakteri dan jamur.

(2) Kingdom Animalia (Hewan)

Sumber https://sd.prasacademy.com/2018/03/kindom-animalia-hewan.html

Kingdom hewan terdiri atas Protozoa, Porifera, Coelenterata, Mollusca, Arthropoda, Echinodermata, dan Chordata. Kingdom hewan ini berciri

tidak berdinding sel, tidak berklorofil, dan dapat bergerak bebas.

b. Sistem tiga kindom

Pada tahun 1866 seorang ahli dari Jerman bernama Ernst Haekel mengklasifikasikan makhluk hidup menjadi tiga kingdom.

(1) Kingdom Monera

Kingdom Monera terdiri atas bakteri dan ganggang biru. Kingdom monera ini berciri inti sel tidak berselubung (prokariot) dan tubuh bersifat uniseluler atau multiseluler.

(2) Kingdom Plantae (Tumbuhan)

Kingdom tumbuhan terdiri atas bakteri, ganggang, jamur, tumbuhan lumut, tumbuhan paku, dan tumbuhan biji.

(3) Kingdom Animalia (Hewan)

Kingdom hewan terdiri atas Protozoa, Porifera, Coelenterata, Mollusca, Arthropoda, Echinodermata, dan Chordata.

c. Sistem empat kindom

Sistem empat kingdom dicetuskan oleh Robert Whittaker pada tahun 1959. Klasifikasi ini didasarkan pada penemuan inti sel. Dia melihat ada makhluk hidup yang inti selnya tidak memiliki membrane (prokariotik), misalnya, bakteri dan ganggang hijau biru. Ada makhluk hidup yang inti selnya diselimuti membran (eukariotik), misalnya, jamur, ganggang (selain ganggang biru), tumbuhan, dan hewan. Empat kingdom tersebut adalah sebagai berikut.

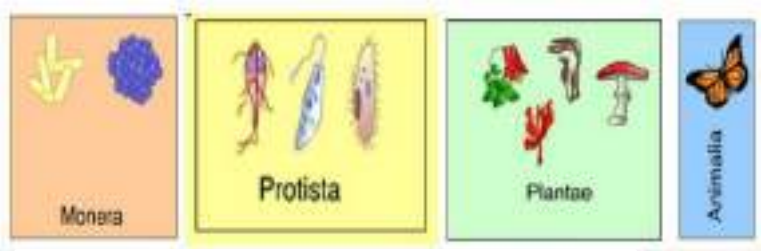

Sumber http://ia-d.blogspot.com/2018/03/pengenalan-sistem-klasifikasi-mahkluk.html

(1) Kingdom Monera

Kingdom Monera terdiri atas semua makhluk hidup yang tidak memiliki membran inti (prokariotik), misalnya, bakteri dan ganggang biru.

(2) Kingdom Fungi

Kingdom Fungi terdiri atas semua jamur (fungi).

(3) Kingdom Plantae

Kingdom Plantae terdiri atas semua ganggang, kecuali ganggang biru, tumbuhan lumut, tumbuhan paku, dan tumbuhan biji.

(4) Kingdom Animalia

Kingdom Animalia terdiri atas semua hewan, yaitu Protozoa, Porifera, Coelenterata, Mollusca, Arthropoda, Echinodermata, dan Chordata.

d. Sistem lima kindom

Perkembangan ilmu pengetahuan dan teknologi mendorong R.H. Whittaker (1969) menyusun klasifikasi berdasarkan tingkatan makhluk hidup, susunan sel, dan cara memperoleh nutrisi. Klasifikasi ini disebut juga klasifikasi lima kingdom. Pada klasifikasi lima kingdom terjadi perubahan-perubahan yang besar dalam penataan filum. Hal ini disebabkan adanya tambahan satu kingdom, yaitu Protista. Secara lengkap klasifikasi lima kingdom adalah sebagai berikut.

(1) Kingdom Monera

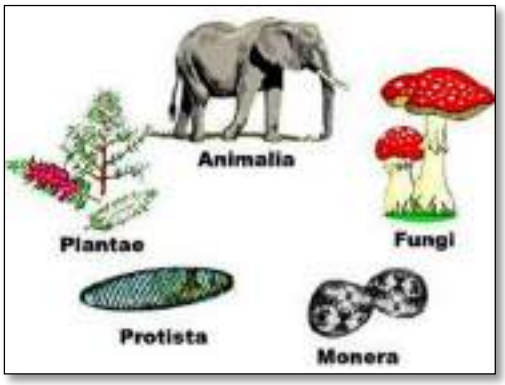

Sumber http://ia-d.blogspot.com/2018/03/pengenalan-sistem-klasifikasi-mahkluk.html

Kingdom ini terdiri atas semua makhluk hidup yang tidak memiliki membran inti (prokariotik), tidak memiliki mitokondria, lisosom, badan golgi, dan retikulum endoplasma. Makhluk hidup

dalam kingdom ini berkembang biak dengan pembelahan langsung (amitosis). Makhluk hidup yang termasuk dalam kingdom monera adalah Archaebacteria dan Eubacteria. Archaeobacteria merupakan bakteri yang hidup di tempat seperti sumber air panas, berkadar garam tinggi, dan panas atau asam. Sementara itu, Eubacteria lebih umum karena banyak terdapat di alam. Eubacteria terbagi atas enam filum, yaitu bakteri ungu, bakteri hijau,bakteri garam positif, Prochlorophyta, dan Cyanobacteria.

(2) Kingdom Protista

Semua makhluk dengan membran inti dan organel bermembran uniseluler atau multiseluler, tetapi susunan selnya sederhana dan tidak membentuk suatu jaringan.

(3) Kingdom Fungi

Kingdom Fungi terdiri atas semua jamur, kecuali Myxomycota dan Oomycota. Makhluk hidup dalam kingdom ini tidak berklorofil, eukariotik, heterotrof, dinding sel terbentuk dari zat kitin, dan umumnya bersifat saprofit dan parasit

(4) Kingdom Plantae

Kingdom Plantae terdiri atas semua tumbuhan yang berciri eukariotik, bersel satu, bersel banyak, tetapi tidak terdeferensiasi (ganggang cokelat dan merah), bersel banyak dan terdefensiasi membentuk jaringan (tumbuhan lumut, paku, dan tumbuhan biji), dinding sel tersusun dari selulosa, mengandung klorofil, bersifat autotrof, dan mengalami pergiliran keturunan. Kingdom Plantae terdiri atas beberapa divisio, yaitu Bryophyta (tumbuhan lumut), Pteridophyta (tumbuhan paku), dan Spermatophyta (tumbuhan berbiji).

(5) Kingdom Animalia

UNIVERSITAS ISLAM NEGERI ALAUDDIN MAKASSAR

Kingdom Animalia terdiri atas semua hewan yang mempunyai sel eukariotik, bersel banyak, dan terdeferensiasi membentuk suatu jaringan tertentu, bersifat heterotrof, dan dapat bergerak bebas. Kingdom

e. Sistem enam kindom

Sistem enam kingdom, yaitu Virus, Monera, Protista, Fungi, Plantae, dan Animalia. Dasar klasifikasi adalah virus belum merupakan sel karena tubuhnya tersusun dari asam nukleat yang diselubungi oleh protein. Sistem klasifikasi yang digunakan sekarang ini adalah system klasifikasi lima kingdom.

3. Penulisan Ilmiah Klasifikasi Makhluk Hidup

Nama ilmiah tiap makhluk hidup termasuk tumbuhan selalu mengunakan bahasa latin, Karen bahasa latin bisa berkembang lagi karena dianggap bahasa yang telah mati. Disamping itu penggunaan bahasa latin dianggap mewakili banyak bahasa yang ada didunia, sehingga dapat mempermudah pengenalan makhluk hidup termasuk tumbuhan. Dalam penulisan ilmiah ada beberapa macuan pokok yang wajib untuk dipenuhi yaitu:

a. Menggunakan bahasa latin.

b. Kata kedua mengacu kepada nama spesies yang diamati.

- Kata pertama mengacu pada nama genus dari tumbuhan yang dimaksud.
- Kata kedua mengacu kepada nama species yang diamati.

c. Jika menggunakan 3 suku kata,kata kedua dipisahkan dengan tanda baca datar "-" . Contoh: *Hibiscus rosa-sinensis.*

d. Nama harus dicetak miring atau diberikan garis bawah, misalnya *Psidium guajava* atau <u>Psidium guajava</u>.

UNIVERSITAS ISLAM NEGERI
ALAUDDIN
MAKASSAR

e. Pada umumnya penemu menambahkan inisial pada akhir dari nama ilmiah, seperti *Oriza sativa L*. L yang dimaksud disini adalah Linneaus sebagai penghormatan beliau.

f. Huruf pertama dari nama, atau huruf pertama dari genus adalah huruf besar sedangkan yang lainnya adalah huruf kecil. Seperti: *Zea mays*.

Dalam pemberian nama tersebut diperlukan panduan untuk pemberian nama dan peletakkan kedalam klasifikasinya. Panduan tersebut adalah buku dikotomi. Contoh tanaman yang diklasifikasikan yaitu:

Regnum : Plantae
Divisi : Spermatophyta
Kelas : Angiospermae
Ordo : Monokotil
Family : Germinae
Genus : Oryza
Spesies s : *Oryza sativa L*

4. Klasifikasi Hewan

Klasifikasi hewan adalah penggolongan aneka jenis hewan kedalam golongan-golongan tertentu. Golongan-golongan ini disusun runtut sesuai dengan tingkatannya (hierarkinya), yaitu dimulai dari tingkatan yang lebih kecil hingga ketingkatan yang lebih besar. Ilmu yang mempelajari prinsip dan cara mengelompokkan mahluk hidup kedalam golongannya disebut taksonomi atau sistematik.

B Tujuan Praktikum

1. Siswa mampu mengidentifikasi mahkluk hidup berdasarkan ciri-ciri yang tampak.
2. Siswa mampu mengklasifikasikan mahkluk hidup berdasarkan ciri-ciri yang tampak.

C Alat dan Bahan

1. Alat

- Kertas A4
- Alat tulis menulis
- Mistar
- LUP (Kaca Pembesar)
- Buku Dikotomi

2. Bahan

Tumbuhan padi (*Oryza sativa L*), kembang asoka (*Saraca indica*), putri malu (*Mimosa pudica*), lumut kerak (dan singkong (*Manihot utilissima*) (akar, batang dan daun) masing-masing batang, akar dan daunnya.

D Prosedur Kerja

1. Carilah minimal 5 jenis tumbuhan yang ada dilingkungan sekolah seperti misalkan padi (*Oryza sativa L*), kembang asoka (*Saraca indica*), putri malu (*Mimosa pudica*), lumut kerak (dan singkong (*Manihot utilissima*) .
2. Ambilah bagian akar batang dan daun tumbuhan tanpa merusak spesies tumbuhan yang ada disekitarnya dan ambilah spesies sesuai dengan kebutuhan praktikum.
3. Siapkan tanaman yang diperoleh diatas meja, amati kemudian gambar serta berilah keterangan pada gambar tersebut.
4. Amati dan diskusikan dengan teman-temanmu ciri-ciri dari tanaman tersebut baik akar, batang dan daunnya.
5. Bongkarlah tanaman tersebut dengan cara mengelupas satu-persatu bagian tubuhnya.
6. Amati dan diskusikan dengan teman-temanmu ciri-ciri tanaman tersebut yang sudah dibongkar bagian anatominya.
7. Ulangi langkah 3 hingga 6 pada tumbuhan lain.

UNIVERSITAS ISLAM NEGERI ALAUDDIN MAKASSAR

8. Bandingkanlah ciri-ciri semua tumbuhan yang telah kamu amati.
9. Buatlah klasifikasi tanaman yang telah kamu amati bberdasarkan ciri-ciri yang kamu peroleh, menggunakan buku dikotomi, buku flora dan kunci determinasi.

E Hasil dan Pengamatan

1. Tabel ciri-ciri tumbuhan

NO	CIRI- CIRI TUMBUHAN					
1	Perakaran					
2	Bentuk daun					
3	Berbatang/tak berbatang					
4	Berbiji/tak berbiji					
5	Berbunga/tak berbunga					
6	Monokotil/dikotil					

UNIVERSITAS ISLAM NEGERI ALAUDDIN MAKASSAR

F. Pembahasan

……
……
……

……
……
……
……
……
……
……
……
……
……
……
……
……

G. Kesimpulan

……
……
……
……
……
……
……
……
……

UNIVERSITAS ISLAM NEGERI
ALAUDDIN
MAKASSAR

KUNCI DETERMINASI

Tujuan : Mengidentifikasi tumbuhan dan hewan dengan kunci determinasi

A Dasar Teori

1. Pengertian Kunci Determinasi

Identifikasi merupakan kegiatan dasar dalam taksonomi. Identifikasi mencakup dua kegiatan, yaitu klasifikasi dan tata nama. Jadi, identifikasi adalah menentukan persamaan dan perbedaan antara dua makhluk hidup, kemudian menentukan apakah keduanya sama atau tidak, baru kemudian memberi nama. Untuk mengidentifikasi makhluk hidup yang baru saja dikenal, kita memerlukan alat pembanding berupa gambar, realia atau specimen (awetan hewan dan tumbuhan), hewan atau tumbuhan yang sudah diketahui namanya, atau kunci identifikasi. Kunci identifikasi disebut juga kunci determinasi.

Kunci determinasi atau kunci dikotom ialah cara atau langkah dalam mengenali organisme dan mengelompokkannya pada takson makhluk hidup. Kunci dikotomis sendiri terdiri dari sederetan pernyataan yang terdiri dari 2 (dua) baris dengan ciri yang berlawanan. Kunci determinasi pertama kali diperkenalkan oleh Carolus Linnaeus, tetapi sebenarnya Lammarck (1778) yang pernah menggunakan kunci modern untuk identifikasi.

Tahapan yang dilakukan dalam menggunakan kunci determinasi untuk menentukan nama suatu kelompok makhluk hidup adalah sebagai berikut :

a. Mengambil objek yang lengkap, jika tumbuhan maka bagian yang diambil harus selengkap mungkin, mulai dari akar, batang, daun, bunga, dan buah serta biji.
b. Mengamati objek, jika perlu gunakan lup untuk memperbesar objek.

UNIVERSITAS ISLAM NEGERI ALAUDDIN MAKASSAR

c. Mencocokkan hasil pengamatan dengan kunci determinasi yang memuat ciri-ciri objek tersebut.

Untuk melakukan pencandraan seperti pada urutan kedua di atas, kita memerlukan daftar ciri-ciri yang dipergunakan untuk melakukan pengamatan tersebut, daftar ciri-ciri itu disebut dengan kunci determinasi atau kunci dikotomi. Disebut dikotomi karena daftar tersebut terdiri atas dua pernyataan yang berlawanan. Untuk membuat kunci dikotomis dapat dilakukan melalui langkah-langkah berikut ini :

- Kelompokkan seluruh organisme yang akan diamati.
- Gunakan ciri-ciri umum yang ada pada organisme tersebut, sehingga akan dihasilkan dua kelompok organisme yang berbeda ciri-ciri umumnya.
- Gunakanlah ciri-ciri atau struktur yang lebih khusus, sehingga dua kelompok tersebut masing-masing terbagi lagi menjadi dua kelompok yang lebih kecil lagi.
- Kegiatan pengelompokkan dilanjutkan sampai dihasilkan kelompok yang tidak dapat dibagi-bagi lagi ke dalam kelompok yang lebih kecil, sehingga akan ditemukan nama dari organisme tersebut.
- Menentukan nama atau kelompok objek dan menuliskan rumus determinasinya.

2. Tata Cara Penggunaan Kunci Determinasi

Penggunaan kunci determinasi pertama kali diperkenalkan ole Carolus Linnaeus. Namun, sebenarnya Lammarck (1778) juga pernah menggunakan kunci modern untuk identifikasi. Salah satu kunci identifikasi ada yang disusun dengan menggunakan ciri-ciri taksonomi yang saling berlawanan. Tiap langkah dalam kunci tersebut terdiri atas dua alternatif (dua ciri yang saling berlawanan) sehingga disebut kunci dikotomis. Cara menggunakan kunci determinasi antara lain sebagai berikut.

UNIVERSITAS ISLAM NEGERI
ALAUDDIN
MAKASSAR

a. Bacalah dengan teliti kunci determinasi mulai dari permulaan, yaitu nomor 1a.
b. Cocokkan ciri-ciri tersebut pada kunci determinasi dengan ciri yang terdapat pada makhluk hidup yang diamati.
c. Jika ciri-ciri pada kunci tidak sesuai dengan ciri makhluk hidup yang diamati, harus beralih pada pernyataan yang ada di bawahnya dengan nomor yang sesuai. Misalnya, pernyataan 1a tidak sesuai, beralihlah ke pernyataan 1b.
d. Jika ciri-ciri yang terdapat pada kunci determinasi sesuai dengan ciri yang dimiliki organisme yang diamati, catatlah nomornya. Lanjutkan pembacaan kunci pada nomor yang sesuai dengan nomor yang tertulis di belakang setiap pernyataan pada kunci.
e. Jika salah satu pernyataan ada yang cocok atau sesuai dengan makhluk hidup yang diamati, alternatif lainnya akan gugur. Sebagai contoh, kunci determinasi memuat pilihan: (a) tumbuhan berupa herba, atau (b) tumbuhan berkayu. Jika yang dipilih adalah 1a (tumbuhan berupa herba), pilihan 1b gugur.
f. Begitu seterusnya hingga diperoleh nama famili, ordo, kelas, dan divisio atau filum dari makhluk hidup yang diamati.

KUNCI MELAKUKAN
DETERMINASI FAMILI

1.a.	Tumbuh-tumbuhan tidak dengan bunga sejati, artinya tidak ada benang sari atau putik dan perhiasan bunga. Tumbuh-tumbuhan berspora (golongan 1).	**17**
1.b.	Tumbuh-tumbuhan dengan bunga sejati, sedikit-dikitnya dengan benang sari dan atau putik. Tumbuh-tumbuhan berbunga.	**2**
2.a.	Terdapat alat pembelit. Tumbuh-tumbuhan kebanyakan memanjat. (golongan 2).	**27**
2.b.	Tidak ada alat pembelit. Tumbuh-tumbuhan dapat juga memanjat atau membelit (dengan batang, poros daun atau tangkai daun).	**3**
3.a.	Daun berbangun jarum dan terdapat dalam berkas terdiri dari 2-3 helai, pangkal tiap berkas daun diliputi oleh beberapa sisik tipis bangun buluh.	**13. Pinaceae**
3.b.	Daun tidak berbentuk jarum atau tidak terdapat dalam berkas	**4**

UNIVERSITAS ISLAM NEGERI
ALAUDDIN
MAKASSAR

	tersebut di atas.	
4.a.	Bangsa rumput atau yang menyerupainya. Daun mempunyai tulang daun sejajar atau melengkung, tidak berduri, dengan pangkal berpelepah. Bunga-bunga merupakan bulir, terdapat di ketiak sekam (sisik tipis).	**5**
4.b.	Tumbuh-tumbuhan tidak menyerupai bangsa rumput. Daun dan atau bunga berlainan dengan yang diterangkan di atas.	**6**
5.a.	Batang bulat atau kadang-kadang sedikit pipih. Ibu tangkai karangan bunga kebanyakan berbuku. Lidah atau karangan rambut pada batas antara pelepah dengan helaian daun kerapkali kelihatan jelas. Ujung sekam kadang-kadang berjarum. Sekam tidak pernah tersusun spiral.	**19. Gramineae**
5.b.	Batang kerapkali bersegi 3, kadang-kadang bersegi 2 atau lebih, kadang-kadang bulat, kerapkali mempunyai banyak saluran udara. Ibu tangkai bunga tidak berbuku. Tidak terdapat lidah. Sekam tidak pernah berjarum.	**20. Cyperaceae**
6.a.	Tidak berdaun atau tanpa daun yang jelas (golongan 3).	**34**
6.b.	Dengan daun yang jelas.	**7**
7.a.	Tumbuh-tumbuhan semacam palem, kerapkali batangnya tidak bercabang dan mempunyai bekas daun yang berupa lingkaran; kadang-kadang tidak berbatang. Daun besar, menyirip atau berbentuk kipas.	**8**
7.b.	Bukan tumbuh-tumbuhan bangsa palem atau yang menyerupainya.	**9**
8.a.	Bunga telanjang, terkumpul menjadi kerucut bunga jantan atau betina pada ujung. Karangan bunga, juga di waktu mudanya, tidak pernah diselubungi oleh seludang bunga. Tumbuh-tumbuhan yang menghasilkan gom.	**14. Cycadaceae**
8.b.	Bunga dengan tenda bunga berbilangan 3, berkumpul merupakan bunga tongkol yang bercabang atau tidak, kerapkali tertancap di ketiak. Di waktu muda tongkol diliputi oleh satu seludang bunga atau lebih.	**21. Palmae**
9.a.	Tumbuh-tumbuhan memanjat atau membelit[1] (golongan 4).	**41**
9.b.	Tumbuh-tumbuhan tidak memanjat dan tidak membelit.[2]	**10**
10.a.	Daun keseluruhannya merupakan roset pada pangkal batang (golonga 7).	**92**
10.b.	Daun tidak tersusun demikian rapat menjadi roset	**11**
11.a.	Tulang daun dan urat daun sejajar dengan lainnya menurut panajang daun, tebal tulang daun, urat daun kerapkali hanya	**67**

[1,2] Dalam keadaan yang menerapkan, kita dapat menuju ke No.41 maupun No.10 (Umpamanya *Cantana*, *Bougainvillea*)

UNIVERSITAS ISLAM NEGERI
ALAUDDIN
MAKASSAR

	berbeda sedikit. Daun kebanyakkan berbentuk garis sampai lanset, kerapkali tersusun dalam 2 baris. Pangkal daun kerapkali jelas dengan pelepah yang memeluk batang. Bunga kerapkali berbilangan 3. kebanyakan berupa herba dengan akar rimpang, umbi atau umbi lapis (golongan 5).	
11.b.	Tidak demikian. Ibu tulang daun dapat dibedakan jelas dari jaring urat daun dan dari anak cabang tulang daun yang ke samping dan yang serong ke atas.	**12**
12.a.	Semua daun dalam karangan. Terdapat jelas batang yang berdaun (golongan 6)	**84**
12.b.	Tidak semua daun duduk dalam karangan atau tidak ada daun sama sekali.	**13**
13.a.	Waktu berbunga tidak berdaun. Dari umbi tumbuh tangkai berbintik yang pada pangkalnya diselubungi oleh sisik yang merupakan pelepah, sedang pada ujungnya terdapat bunga tongkol dengan seludang bunga.	**22. Araceae**
13.b.	Tumbuh – tumbuhan berbentuk lain.	**14**
14.a.	Daun tersebar, kadang – kadang sebagian berhadapan.[3]	**15**
14.b.	Semua daun duduk berhadapan.[4]	**16**
15.a.	Daun tunggal, tetapi tidak berbagi menyirip rangkap sampai bercangap menyirip rangkap (golongan 8)	**109**
15.b.	Daun majemuk menjari atau majemuk menyirip atau juga tunggal, kalau demikian tentu berbagi menyirip rangkap sampai bercangap menyirip rangkap (golongan 9)	**197**
16.a.	Daun tunggal, berlekuk atau tidak, tetapi tidak berbagi menyirip rangkap sampai bercangap menyirip rangkap (golongan 10).	**239**
16.b.	Daun majemuk, terdiri dari 3 sampai lebih banyak anak daun atau tunggal, tetapi kalau demikian tentu berbagi menyirip rangkap sampai bercangap menyirip (golongan 11).	**286**
Golongan 1. Paku dan paku-pakuan		
17.a.	Tumbuh – tumbuhan air kecil dan terapung – apung bebas	**1. Salviniaceae**
17.b.	Tumbuh tumbuhan darat atau rawa, berakar di tanah	**18**
18.a.	Daun majemuk menjari berdaun 4. Tumbuhan rawa dengan batang yang menjalar dan tangkai daun tegak	**2. Marsileaceae**
18.b.	Daun – daun lain macamnya	**19**
19.a.	Daun paling panjang 2 cm, berbentuk sisik, lanset atau uncek. Bagian yang fertile dari tumbuhan sedikit banyak mirip dengan bulir. Sporangia terdapat di ketiak daun batang , atau juga di sisi	**20**

[3], [4] Dalam keadaan yang meragukan, kita dapat menuju ke No. 51 atau No. 16 (misalnya: *Sesamun portulaca*). Kita menentukan duduk daun pada cabang-cabang yang normal.

	bawah dari sisik berbentuk perisai.	
19.b.	Daun lebih besar dan lain bentuknya. Bagian yang fertile berbentuk bulir atau tidak. Sporangia tidak demikian letaknya	**22**
20.a.	Batang berbuku dan berongga ditengah. Daun sangan kecil, berbentuk sisik,dudukdalam karangan dan saling tumbuh melekat menjadi pelepah.	**3. Equisetaceae**
20.b.	Batang tak berbuku. Daun tidak demikian.	**21**
21.a.	Cabang batang mempunyai dua baris daun kecil, yang hanya terdapat pada sisi atas atau muka dan dua baris daun yang lebih besar dan datar disebelah kiri dan kanan, sehingga suatu cabang jelas memperlihatkan sisi atas dan sisi bawah.	**4. Selaginella-ceae**
21.b.	Cabangnyan lain. Daun tersusun rapat atau agak rapat, bentuk benang, menghadap ke segala arah.	**5. Lycopodia-ceae**
22.a.	Daun terdiri dari bagian fertile yang berbentuk bulir, yang tumbuh dari kaki bagian yang steril, yang bentuknya seperti daun bulat telur dan tepinya rata. Sporangia sangat rapat terkumpul dalam barisan.	**6. Ophioglossa-ceae**
22.b.	Tumbuh-tumbuhan lain, tidak ada bagian yang fertil yang berbentuk bulir.	**23**
23.a.	Tepi atau ujung daun atau anak daun terbagi dalam taju/pancung sempit bentuk garis, dimana disisi bawahnya tersusun rapat dalam dua sampai empat baris. Daun (batang)yang fertil memanjat. “daun” letaknya berhadapan.	**7. Schizaea-ceae**
23.b.	Daun fertile tidak demikian	**24**
24.a.	Daun (agaknya batangnya!) berulangkali bercabang menggarpu, kebanyakan memanjat	**8. Gleichenia-ceae**
24.b.	Daun lain	**25**
25.a.	Paku pohon, artinya : paku yang setelah dewasa mempunyai batang yang jelas lebih tinggi dari dua meter.	**9. Cyatheaceae**
25.b.	Paku lainnya.	**26**
26.a.	Tumbuhan yang sebagian atau seluruhnya tenggelam dan berakar didalam tanah. Sporangia tidak teratur, tersebar disisi bawah daun, sedikit atau banyak tertutup oleh tepi daun yang melipat.	**10. Ceratopteti-daceae**
26.b.	Paku lainnya.	**11. Polypodia-ceae**
Golongan 2. Tumbuhan dengan alat pembelit		
27.a.	Daun tunggal, tepinya rata, bergerigi atau berlekuk, tetapi tidak bergerigi menyirip rangkap	**28**
27.b.	Daun majemuk atau tunggal, tetapi kalau demikian berbagi menyirip rangkap	**32**
28.a.	Alat pembelit terdapat pada ujung helaian daun tunggal, tergulung	**26. Liliaceae**

UNIVERSITAS ISLAM NEGERI ALAUDDIN MAKASSAR

	sebagai per arloji	
28.b.	Alat pembelit lain menancapnya	**29**
29.a.	Alat pembelit terdapat pada ujung cabang karangan bunga	**40. Polyginaceae**
29.b.	Alat pembelit tidak terdapat di dalam karangan bunga, tetapi tertancap pada daun	**30**
30.a.	Alat pembelit tertancap berhadapan dengan daun. Daun berseling, tidak berlekuk	**72. Vitaceae**
30.b.	Alat pembelit terdapat di dalam atau di tepi ketiak daun. Daun kerap kali berlekuk	**31**
31.a.	Tiap bunga diselubungi oleh 3 daun kelopak tambahan yang tidak rontok dan terbagi dalam pancung uang berbentuk benang. Bunga kelamin dua, dengan mahkota tambahan	**84. Passifloraceae**
31.b.	Bunga tidak mempunyai kelompok tambahan demikian, kebanyakan berkelamin tunggal, tanpa mahkota tambahan	**118. Curcubitaceae**
32.a.	Daun berhadapan, berbilang dua, mempunyai alat pembelit pada ujungnya	**113. Bigoniaceae**
32.b.	Daun tidak berhadapan dan tersusun secara lain. Alat pembelit tertancap secara lain	**33**
33.a.	Alat pembelit tertancap di dalam karangan bunga	**69. Sapindaceae**
33.b.	Alat pembelit tertancap di dalam atau di tepi ketiak daun	**72. Vitaceae**
Golongan 3. Daun tidak ada atau tidak jelas (berupa sisik)		
34.a.	Cabang atau ruas batang tampak jelas pipih	**35**
34.b.	Ranting atau ruas batang bersegi atau bulat	**37**
35.a.	Ruas dan batang tebal dan berdaging (succulent), berbentuk bulatan pipih	**86. Cactaceae**
35.b.	Batang tidak succulent	**36**
36.a.	Hidup menjadi parasite pada perdu atau pohon. Tidak berdaun. Cabang berhadapan, buku yang berurutan tegak lurus satu di atas yang lain.	**39. Loranthaceae**
36.b.	Tidak hidup parasitis. Kerapkali terdapat daun kecil. Buku batang yang berurutan terletak pada satu bidang	**40. Polygonaceae**
37.a.	Batang tebal dan berdaging (succulent). Tumbuh-tumbuhan bergetah (jika ditusuk atau diiris). Batang bersegi beralur atau bulat.	**67. Euphorbiaceae**
37.b.	Batang tidak succulent. Tumbuh-tumbuhan tidak bergetah	**38**
38.a.	Batang membelit satu sama lain, berbentuk benang, berwarna jingga sampai kuning, mempunyai alat penghisap, benalu.	**52. Lauraceae**
38.b.	Batang tidak merupakan massa seperti benang yang tidak teratur.	**39**
39.a.	Rumput-rumputan (herba). Bunga merupakan bunga tongkol dengan seludang dari sumbu. Tangkai karangan bunga bulat, licin,	**22. Araceae**

UNIVERSITAS ISLAM NEGERI ALAUDDIN MAKASSAR

	bernoda, tidak bercabang	
39.b.	Pohon atau rumput-rumputan (herba) yang jelas bercabang. Bunga tidak tersusun dalam tongkol. Ranting bersegi.	**40**
40.a.	Bunga merah panjang kurang lebih 2 cm, berbentuk buluh. Rumput-rumputan (herba)	**112. Scrophularia-ceae**
40.b.	Bunga kecil tidak berarti, tersusun dalam bulir. Pohon.	**36.Casuarinaceae**
Golongan 4. Tumbuh-tumbuhan membelit atau memanjat		
41.a.	Tumbuh-tumbuhan memanjat dengan akar udara yang tebal dan berwarna kelabu. Daun silindris.	**35. Orchidaceae**
41.b.	Tumbuh-tumbuhantidakmemanjatdenganakarudara. Dauntidaksilindris	**42**
42.a.	Bunga tersusun dalam bulir. Bakal buah tenggelam, panjang bulu kelopak 3,5-8 cm, tipis, hijau kekuningan. Buah berusuk 5.	**93. Combretaceae**
42.b.	Tumbuhan tidak demikian.	**43**
43.a.	Daun berhadapan atau dalam karangan.	**44**
43.b.	Daun tersebar	**54**
44.a.	Daun majemuk. Bunga putih mempunyai banyak benang sari.	**48. ranunculaceae**
44.b.	Daun tunggal	**45**
45.a.	Daun bertulang melengkung atau menjari, yaitu :pasangan tulang daun yang paling bawah menuju kedeka atau sampai pada ujung daun.	**46**
45.b.	Bertulang menyirip	**48**
46.a.	Bunga kuning, merupakan bunga bongkol, yang pada pangkalnya diselubungi oleh pembalut bersama, yang terdiri dari banyak daun pelindung.	**121. Compositae**
46.b.	Bunga tidak merupakan bunga bongkol demikian dengan pembalut.	**47**
47.a.	Tulang daun dihubungkan oleh banyak urat daun yang jalannya sejajar. Bunga merupakan bulir. Daunt enda bunga 6, lepas, kehijauan.	**29. Dioscoreaceae**
47.b.	Tulang daun tidak dihubungkan oleh banyak urat daun yang sejajar. Bunga tidak berupa bulir. Tajuk bungat umbuh berlekatan, berwarna menyala.	**115. Acanthaceae**
48.a.	Tumbuhan ‘berduritempel’ (pendek). Bunga bulir pendek menyerupai bongkol. Buah batu.	**109. Verbenaceae**
48.b.	Tumbuh-tumbuhan tidak berduri dan tidak berduri tempel	**49**
49.a.	Kelopak mudah terlihat, biru muda, lila atau merah, bertajuk 5 atau berbentuk piringan.	**109. verbenaceae**
49.b.	Kelopak lain	**50**

UNIVERSITAS ISLAM NEGERI ALAUDDIN MAKASSAR

50.a.	Daun jelas beringgit bergerigi. Bunga berupa bulir pendek, yang menyerupai bunga bongkol. Bunga kerap kali beranekaragam.	**109. Verbenaceae**
50.b.	Daun bertepi rata atau bergerigi tak jelas, bergigi atau beringgit. Karangan bunga berbentuk lain.	**51**
51.a.	Tumbuh-tumbuhan bergetah (ditusuk atau diiris)	**52**
51.b.	Tumbuh-tumbuhan tanpa getah	**53**
52.a.	Bunga kuninge mas, besar.	**105. Apocynaceae**
52.b.	Bunga putih cerah dengan pangkal kehijau-hijaun	**106. Asclepiadaceae**
53.a.	Bunga berbibir dua, putih berubah warna menjadi kuning pucat. Benang sari 5.	**117. Caprifoliaceae**
53.b.	Bunga beraturan. Benang sari 2 (bung atabung membelah)	**103. Oleaceae**
54.a.	Daun majemuk	**55.**
54.b.	Daun tunggal	**59.**
55.a.	Daun menyirip rangkap 'buah berduri tempel' atau berbulu kasar dan tajam	**56.**
55.b.	Daun menyirip ganjil atau berbilangan 3. Buah tidak 'berduri tempel'.	**57**
56.a.	Bunga tersusun dalam tandan. Biji bulat, putih gading, lepas di dalam golongan.	**59. caesalpiniaceae**
56.b.	Bunga bongkol. Buah polongan, pecah-pecah menjadi ruas yang masing-masing berisi sebuah biji.	**58. Mimosaceae**
57.a.	Benang sari dan bakal buah banyak. Buah semu yang bersari buah dan berbiji banyak. Tumbuhan 'berduri tempel'.	**57. Rosaceae**
57.b.	Benang sari sebanyak-banyaknya 10. Bakal buah 1. Buah polongan atau buah buni.	**58.**
58.a.	Daun menyirip terputus, mempunya ikelenja rhalus berwarna kuning, jika diremas berbau. Tajuk bunga tumbuh berlekatan, beraturan, kuning. Benang sari 5. Buah buni.	**111. solanaceae**
58.b.	Daun lain. Tajuk bunga lepas, zygomorf, jarang kuning. Benang sari 10. Buah polongan	**60. Papilionaceae**
59.a.	Batang atau daun berduri tempel atau berduri	**60. Papilionaceae**
59.a.	Batang atau daun tidak berduri dant idak berduri tempel	**61.**
60.a.	Tumbuhan menyerupai rumput-rumputan yang 'berduri tempel' banyak. Sisi bawah daun berambut halus yang berwarna pirang, bertulang menjari.	**57. rosaseae**
60.b.	Perdu berkayu dengan duri kuat yang letaknya di ketiak. Sisi bawah daun tidak berambut halus, bertulang menyirip.	**42. Nyctaginaaceae**
61.a.	Daun bertulang melengkung, bertulang 5 – 9, yang atas kebanyakan berhadapan. Urat daun bentuk melengkung. Buku batang kerap kali mempunyai umbi pengeram. Bunga kehijau-	**29. Dioscoreaceae**

UNIVERSITAS ISLAM NEGERI ALAUDDIN MAKASSAR

	hijauan, merupakan bulir. Daun tenda bunga berjumlah 6. Daun bersayap 3.	
61.b.	Daun, susunan tulang daun, dan bunga tidak demikian.	**62.**
62.a.	Benang sari banyak. Daun kasar, tepi daun beringgit. Tumbuh-tumbuhan kecil kadang-kadangt egak.	**78. Dilleniaceae**
62.b.	Benang sari 4 – 5, atau bunganya tidak jelas, merupakan bulir	**63.**
63.a.	Bunga tersusun dalam bulir yang tidak bercabang	**64.**
63.b.	Bunga tandan atau malai	**65.**
64.a.	Bunga tanpa perhiasan bunga. Tidak ada tangkai putik atau pendek, dengan 1 – 5 kepala putik. Batang dengan ruas yang jelas.	**37. piperaceae**
64.b.	Tenda bunga berdaging, menjadi berisi berair menyelubungi buah. Tangkai putik 3. Batang tanpa ruas yang terlihat nyata.	**45. Basellaceae**
65.a.	Tenda bunga lepas. Batang berbuku.	**40. polygonaceae**
65.b.	Mahkota bunga berlekatan. Batang tanpa buku.	**66.**
66.a.	Tabung mahkota kuning atau hijau kekuningan, berbentuk terompet sempit. Tumbuhan tidak bergetah.	**111. solanaceaae**
66.b.	Mahkota bunga putih, merah atau ungu, bagian tepinya lebar. Tumbuh-tumbuhan kebanyakan bergetah.	**107. convolvulaceae**
Golongan 5. Teristimewa Monocotyledoneae (Berkeping Satu)		
67.a.	Tepi daun nyata berduri tempel	**68**
67.b.	Tepi daun rata atau berduri temple sangat kecil	**69**
68.a.	Daun tidak berdaging, berbentuk tulang. Tanaman berumah dua, mempunyai akar udara.	**16. Pandanaceae**
68.b.	Daun berdaging, tidak berbentuk tulang. Bunga berkelamin dua. Tumbuhan tanpa akar udara	**102**
69.a.	Daun berkarang (tumbuhan air yang tenggelam)	**18. Hydrocharitaceae**
69.b.	Daun tidak merupakan karangan	**70**
70.a.	Daun bertulang menjari dan berbagi 5-7 (rumput-rumputan tidak berbatang)	**28. Taccaceae**
70.b.	Daun lain	**71**
71.a.	Batang yang berdaun merupakan tangga yang memutar	**32. Zingiberaceae**
71.b.	Jika mempunyai batang,tidak memutar demikian	**72**
72.a.	Batang dekat ruas mengeluarkan akar udara yang berwarna abu-abu. Bunga zigomorf	**35. Orchidaceae**
72.b.	Tidak terdapat akar udara demikian	**73**
73.a.	Tumbuh-tumbuhan air atau rawa.	**74**
73.b.	Tumbuh-tumbuhan lain.	**76**
74.a.	Bakal buah berjumlah 10-20 di dalam tiap bunga, sangat rapat	**17. Butomaceae**

UNIVERSITAS ISLAM NEGERI ALAUDDIN MAKASSAR

	berdekatan. Bunga kuning. Tumbuhan bergetah.	
74.b.	Bakal buah satu tiap bunga. Bunga berwarna lain. Tidak bergetah.	**75**
75.a.	Bunga putih. Bakal buah tenggelam.	**18. Hydrocharitaceae**
75.b.	Bunga biru atau ungu. Bakal buah menumpang.	**25. Pontederiaceae**
76.a.	Pohon. Mengandung hars, berumah dua. Bunga jantan merupakan untai, bunga betina teratur merupakan kerucut. Daun berhadapan, memanjang.	**12. Auricariaceae**
76.b.	Rumput-rumputan (herba), jarang perdu. Bunga berkelamin dua. Daun tersebar.	**77**
77.a.	Bakal buah menumpang	**78**
77.b.	Bakal tenggelam.	**79**
78.a.	Pangkal daun jelas mempunyai pelepah yang memeluk batang. Bunga kerapkali keluar di antara lipatan daun pelindung yang berbentuk tudung, berwarna biru, ungu atau putih. Kebanyakan berupa rumput-rumputan yang langsing.	**24. Commelinaceae**
78.b.	Pangkal daun tidak mempunyai pelepah demikian. Bunga tidak pernah keluar di antara lipatan daun pelindung yang berbentuk tudung, putih atau kehijauan. Rumput-rumputan (herba) yang sekuat perdu.	**26. Liliaceae**
79.a.	Bunga beraturan atau boleh dikata beraturan.	**80**
79.b.	Bunga zigomorf atau asimetris.	**81**
80.a.	Benang sari 3.	**30. Iridaceae**
80.b.	Benang sari 6.	**31. Amaryllidaceae**
81.a.	Benang sari tumbuh melekat dengan tangkai putik menjadi tiang yang masif. Serbuk sari bergumpalan.	**35. Orchidaceae**
81.b.	Benang sari tidak tumbuh berlekatan secara demikian. Serbuk sari tidak bergumpalan.	**82**
82.a.	Kepala sari beruang dua. Daun tenda bunga berlekatan menjadi 2 karangan. Bakal buah gundul.	**32. Zingiberaceae**
82.b.	Kepala sari beruang satu. Daun tenda bunga dapat dikatakan lepas. Bakal buah berambut atau tertutup papillae.	**83**
83.a.	Tiap ruang bakal buah berisi banyak bakal biji, kadang-kadang hanya satu dari sekian banyak bakal biji yang berkembang menjadi biji[5]. Kedua belahan dari helaian daun sama lebarnya.[6] Bakal buah mempunyai banyak papillae.	**33. Cannaceae**

UNIVERSITAS ISLAM NEGERI
ALAUDDIN
M A K A S S A R

83.b.	Tiap ruang bakal buah hanya berisi sebuah bakal biji saja.[5] Kedua belahan dari helaian daun tidak sama lebarnya.[6] Bakal buah berambut.	**34. Marantaceae**
Golongan 6. Daun berkarang		
84.a.	Rumput-rumputan (herba).	**85**
84.b.	Perdu atau pohon.	**88**
85.a.	Tanaman air yang hidup tenggelam di dalam air. Daun berbangun garis, bergigi halus, dalam karangan yang banyaknya 3-8.	**18. Hydrocharita-ceae**
85.b.	Tanaman darat, bangun daun tidak garis.	**86**
86.a.	Bunga dengan taji.	**70.Balsaminaceae**
86.b.	Bunga tidak ada tajinya.	**87**
87.a.	Bunga dalam bongkol atau bulir pendek serupa bongkol.	**109. Verbenaceae**
87.b.	Bunga berduri sendiri atau dalam berkas, tidak dalam bongkol ataubulir pendek.	**12. Scrophulariaceae**
88.a.	Kelopak silindris (pada bakal buahnya), berbentuk baris, panjangnya 3-8 cm. Daun kadang-kadang sebagian tersebar, sebagian lagi dalam karangan (semu), pada cabang yang berbunga kebanyakan berhadapan.	**93. Combretaceae**
88.b.	Tidak demikian.	**89**
89.a.	Pohon.	**90**
89.b.	Perdu.	**91**
90.a.	Daunnya tunggal, pada ujung ranting rapat berdesakan. Bunga kecil, kehijau-hijauan.	**93. Combretaceae**
90.b.	Daunnya menyirip, dalam karangan tiga-tiga. Bunga besar, merah darah.	**113.Bignoniaceae**
91.a.	Bunga bulir rapat serupa bongkol.	**109. Verbenaceae**
91.b.	Bunga malai.	**105. Apocynaceae**
Golongan 7. Daun tersusun dalam roset		
92.a.	Tanaman air dan tanaman rawa	**93**
92.b.	Tanaman darat	**100**
93.a.	Helaian daun tertancap serupa perisai	**47. Nymphaeaceae**
93.b.	Helain daun tidak tertacap semacam perisai	**94**
94.a.	Bunga putih, daun bunga 5, berumbi halus. Daun terapung	**104. Gentianaceae**

[5] Buatlah penampang melintang dari bakal buah.
[6] Lipatlah helaian daun menjadi dua melalui ibu tulang daun dan letakkanlah belahan yang satu pada belahan lainnya.

UNIVERSITAS ISLAM NEGERI ALAUDDIN MAKASSAR

94.b.	Daun tidak berumbi	**66**
95.a.	Tanaman yang 'berduri tempel'. Bunga bulir yangrapat dengan poros menebal. Pangkal daun berbentuk panah yang jelas.	**45. Araceae**
95.b.	Tanaman yang tidak berduri tempel. Bunga tidak dalam bulir demikian.	**96**
96.a.	Bunga kuning, berbentuk payung dengan bunga antara 5 – 13. Mengandung getah.	**17. Butomaceae**
96.b.	Bunga tidak kuning.	**97**
97.a.	Tanaman air yang hidup tenggelamdi dalam air. Bunga putih. Seludang bunga dengan 3 – 5 sayap memanjang yang keriting.	**18. Hydrocharitaceae**
97.b.	Bukan tanaman yang tenggelam di air. Bunga tidak putih. Seludang bunga tanpa sayap yang keriting.	**98**
98.a.	Rumput – rumputan yang merayap, mudah mengeluarkan akar. Daun berbentuk ginjal.	**98. Umbelliferae**
98.b.	Tidak merayap di tanah dan tidak mudah keluar akar. Daun tidak berbentuk ginjal.	**99**
99.a.	Daun berbentuk solet. Bunga sangat kecil tersembunyi antara daun.	**22. Araceae**
99.b.	Daun tidak berbentuk solet. Bunga jelas terlihat, tidak tersembunyi di antara daun.	**25. Postederiaceae**
100.a.	Tanaman yang berduri tempel.	**101**
100.b.	Tanaman yang tidak berduri dan tidak berduri tempel.	**103**
101.a.	Panjang daun 8 -20 cm, tidak berdaging, bila diremas baunya seperti "walang sangit".	**98. Umbelliferae**
101.b.	Panjang daun 40 – 150 cm, berdaging tidak berbau.	**102**
102.a.	Daun sebelah bawah bersisik putih. Bunga bulir yang sangat rapat.	**23. Bromeliaceae**
102.b.	Daun sebelah bawah tidak bersisik putih. Daun mulai panjang.	**27. Amaryllidae**
103.a.	Daun berlekuk menjari sampai berbagi menjari.	**104**
103.b.	Tidak berlekuk	**105**
104.a.	Rumput – rumputan lembut yang merayap, daun paling lebar mempunya garis tengah 3 cm.	**98. Umbelliferae**
104.b.	Karangan bunga dan daun tegak. Lebar daun setidaknya – tidaknya 10 cm.	**28. Taccaceae**
105.a.	Daun lebar, berbunga jantung atau panah. Karangan bunga terdiri dari tongkol silindris yang berdaging, yang diselubungi oleh seludang.	**22. Araceae**
105.b.	Daun dan karangan bunga berlainan.	**106**
106.a.	Karangan bunga dengan 1 atau lebih daun pelindung yang terlipat rangkap dan bunga tersembunyi di dalamnya. Bagian	**24. Commelinaceae**

UNIVERSITAS ISLAM NEGERI ALAUDDIN MAKASSAR

	bawah daun merah.	
106.b.		**107**
107.a.	Daun memanjang sampai berbentuk lanset, tulang daun dan urat daun banyak, dan sejajar dalam arah memanjang atau miring ke atas (golongan 5).	**67**
107.b.	Daun atau berbentuk ginjal, susunan pertulangan daun lain.	**108**
108.a.	Bunga ungu atau lila, jelas bertaji. Daun berbentuk jantung.	**82. Violaceae**
108.b.	Bunga kehijaun – hijauan, kecil tidak berspora (bertaji), tidak jelas. Daun berbentuk ginjal.	**98. Umbellificeae**
Golongan 8. Tanaman dengan daun tunggal dan tersebar		
109.a.	Tanaman air dan tanaman rawa	110
109.b.	Tanaman daratan tumbuh diantara tumbuhan bakau	119
110.a.	Benang sari dan daun tenda banyak. Daun besar berbentuk bulat	47. Nymphaeaceae
110.b.	Benang sari dan daun bunga paling banyak 8.	111
111.a.	Daun mahkota jelas berumbai. Bunga dalam berkas terletak di bawah daun yang berbentuk perisai pendek.	104. Gentianaceae
111.b.	Daun mahkota tidak berumbai	112
112.a.	Daun bertulang menyirip atau bertulang menjari	113
112.b.	Tulang daun sejajar atau bertulang melengkung	117
113.a.	Bunga berbilangan 5	114
113.b.	Bunga berbilangan 4	116
114.a.	Tanaman tegak. Batang beruas jelas, tiap buku dipangkalnya diselubungi oleh selaput bumbung	40. Polygonaceae
114.b.	Tanaman merayap. Ruas batang pada bagian bawahnya tidak diliputi selaput bumbung	115
115.a.	Daun kebulat-bulatan atau berbangun ginjal, beringgit sampai berlekuk, bertulang menjari. Bunga sangat kecil. Tanaman tanpa getah	98. Umbelliferae
115.b.	Daun segitiga, tepi rata bertulang menyirip, bunga besar, tanaman bergetah	107. Convolvulaceae
116.a.	Bunga putih, dalam bulir/ ujung yang tepat sekali. Buah bertutup yang pendek.	119. Campanulaceae
116.b.	Bunga putih atau kuning, berdiri sendiri. Buah berbentuk garis tanpa tutup	96. Onagraceae
117.a.	Tanaman bergetah. Bunga berbilangan 3. Tangkai bunga segitiga tajam.	17. Butomaceae
117.b.	Tanaman tanpa getah. Bunga putih, ungu atau biru.	119
118.a.	Bunga tandan atau bulir. Daun menjulang di atas air	25. Pontederiaceae
118.b.	Bunga tunggal putih. Daun tenggelam dalam air	18. Hydrocharitaceae
119.a.	Benalu	39. Loranthaceae

UNIVERSITAS ISLAM NEGERI ALAUDDIN MAKASSAR

119.b.	Tanaman lain	120
120.a.	Tanaman bergetah	121
120.b.	Tanaman tanpa getah	128
121.a.	Rumput-rumputan (Herba)	122
121.b.	Setengan perdu, pohon atau rumput-rumputan berbentuk pohon.	124
122.a.	Bunga ungu atau kuning, terdapat dalam bongkol, yang didukung bersama oleh daun pembalut yang sama besarnya	121
122.b.	Bunga besar, tidak dalam bongkol dengan pembalut	123
123.a.	Tabung mahkota panjang, tipis silindris, pada puncaknya dengan taju membuka berbentuk bintang. Kepala sari melekat jadi tabung	119. Campanulaceae
123.b.	Tabung mahkota ke atas melebar menjadi berbentuk terompet tanpa taju. Tangkai sari lepas	107. Convolvulaceae
124.a.	Daun penumpu meninggalkan bekas melingkar pada cabang (jadi memeluk batang). Bunga tidak kelihatan nyata, dalam karangan bunga yang berbentuk periuk atau karangan bunga yang berbentuk bola besar berdaging masif memanjang.	38. Moraceae
124.b.	Bila melingkar yang memeluk batang pada cabang tidak ada. Bunga atau karangan bunga lain.	125
125.a.	Bunga dengan daun mahkota, biasanya berbilangan 5, kelompok kadang-kadang berbilangan 3	126
125.b.	Daun kelopak dan daun mahkota tidak dapat dibedakan dengan jelas satu dengan lainya, tenda bunga kadang-kadang tidak ada.	67. Euphorbiaceae
126.a.	Daun bertulang daun menjari. Bunga kebanyakan berkelamin satu	85.Caricaceae
126.b.	Daun bertulang daun menyirip. Bunga berkelamin dua	127
127.a.	Daun kelopak dalam 2 lingkaran, terdiri dari 3 atau 4, taju mahkota juga dalam 2 lingkaran. Tabung mahkota pendek.	102. Sapotaceae
127.b.	Kelopak dan mahkota keduanya dalam satu lingkaran berbilangan 5, tabung mahkota berkembang baik.	105. Apocynaceae
128.a.	Daun berbangun ginjal atau membalut dan berbentuk jantung, bertulang daun menjari. Tepi daun beringgit atau berlekuk. Merayap, rumput-rumputan yang mudah terbakar.	98. Umbelliferae
128.b.	Daun lain, bukan rumput-rumputan yang merayap, dan mudah berakar.	129
129.a.	Mempunyai upih daun yang nyata memluk batang, kadang-kadang mempunyai selaput bumbung yang memeluk batang.	130
129.b.	Tidak ada upih daun yang jelas, paling-paling pangkal daun sedikit atau banyak mengelilingi batang	135
130.a.	Tulang lateral banyak sekali, lurus dan saling sejajar, tegak lurus atau bersudut besar dengan ibu tulang daun.	131

130.b.	Tulang lateral lain.	132
131.a.	Panjang helaian daun kira-kira 1m, sama sisi. Batang tidak bercabang. Upih daun bersama-sama membentuk batang semu berdaging yang besarnya 1 dm atau lebih	102. Sapotaceae
131.b.	Panjang helaian daun kurang dari 50 cm, tidak sama sisi. Bataang selalu bercabang, tanpa batang semu yang besar dan berdaging.	34. Marantaceae
132.a.	Batang yang berdaun tegak terputar serupa tangga	32. Zingiberaceae
132.b.	Batang lain	133
133.a.	Batang dengan banyak buku, buku dengan selaput bumbung tipis yang memeluk batang di dalam ketiak daun.	40. Polygonaceae
133.b.	Tidak ada selaput bumbung didalam ketiak daun. Upih terbentuk sendiri oleh tangkai daun.	134
134.a.	Bakal buah menumpang. Bunga sedikit atau banyak tersembunyi di dalam 1-2 daun pelindung yang terlipat	24. Commeiinaceae
134.b.	Bakal buah tenggelam. Bunga tidak terlindung di antara daun pelindung.	33. Cannacceae
135.a.	Daun berbentuk kupu-kupu, berlekuk dua	59. Caesalpinaceae
135.b.	Daun tidak berbentuk kupu, berlekuk dua.	136
136.a.	Daun memanjang sampai bangun garis, dengan tulang daun yang sejajar menurut arah panjang.	137
136.b.	Susunan tulang daun menjari atau menyirip.	139
137.a.	Tepi daun berduri tempel	138
137.b.	Tanaman yang tidak berduri dan tidak berduri tempel	26. Liliaceae
138.a.	Kira-kira berbatang. Sisi atas daun datar, sisi bawah daun ditutup dengan sisik putih yang berbentuk jala	23. Bromeliaceae
138.b.	Mempunyai batang yang jelas. Tengan daun melipat menjadi berbentuk saluran, sisi bawah tanpa sisik	16. Pandanaceae
139.a.	Daun penumpu meninggalkan bekas yang berbentuk cincin melingkari cabang. Bunga besar, tunggal.	49. Magnoliaceae
139.b.	Tidak ada bekas berbentuk cincin yang melingkar pada cabang.	140
140.a.	Kelopak (kadang-kadang juga poros bunga), dengan banyak kelenjar berekat yang berbentuk tombol atau rambut kelenjar.	141
140.b.	Kelopak tanpa kelenjar demikian.	142
141.a.	Bunga beraturan. Mahkota berbentuk tabung.	101. Plumbaginaceae
141.b.	Bunga simetris. Tabung mahkota agak melembung.	112. Scrophulariaceae
142.a.	Cabang pipih, beruas, bergaris melintang yang halus. Anak daun, tunas sisi, bunga terletak berseling kiri dan kanan pada buku	40. Polygonaceae

UNIVERSITAS ISLAM NEGERI ALAUDDIN MAKASSAR

	batang	
142.b.	Cabang tidak demikian.	143
143.a.	Ujung ranting dan sisi bawah daun tertutup dengan sisik pipih yang perang emas atau perak (korek dengan kuku atau pisau).	144
143.b.	Sisik demikian tidak ada.	146
144.a.	Daun dengan pangkal daun berbangun jantung dan bertulang menjari.	75. Malvaceae
144.b.	Daun dengan pangkal membulat dan bertulang menyirip.	145
145.a.	Bunga berkelamin dua, kira-kira panjangnya 4-5 cm, bunga payung terdiri dari 3-30 bunga. Buah “berduri tempel” banyak, panjang sedikitnya 10 cm.	76. Bombacaceae
145.b.	Bunga berkelamin satu, kecil, mulai berbunga banyak. Buah bumbung 2-5, panjangnya 5-7 cm, lepas, tak “berduri tempel”.	77. Sterculiaceae
146.a.	Tanaman (bukan buahnya) berduri tempel atau berduri (buah diabaikan).	147
146.b.	Tanaman tidak berduri atau tidak berduri tempel (buah diabaikan).	154
147.a.	Rumput-rumputan.	148
147.b.	Tanaman berkayu.	150
148.a.	Tanaman dengan roset akar, bila diremas berbau busuk seperti walang sangit.	98. Umbelliferae
148.b.	Tanaman tanpa roset akar, tidak berbau busuk.	149
149.a.	Bunga kecil, dalam tukal yang tersusun serupa bulir, tiap tukal dengan dua duri. Tenda bunga lepas.	41. Amaranthaceae
149.b.	Bunga jelas, tidak dalam tukal. Mahkota bunga berlebihan.	111. Solanaceae
150.a.	Tangkai daun melebar, nyata beruas helaian daun. Bila diremas, daun berbau harum, pada cahaya menerus terlihat nyata kelenjar minyak.	62. Rutaceae

UNIVERSITAS ISLAM NEGERI ALAUDDIN MAKASSAR

150.b.	Tangkai daun tidak beruas dan melebar seperti itu. Helaian daun dengan atau tanpa kelenjar minyak.	151
151.a.	Tulang daun lateral yang tersebar melengkung, menuju ke ujung. Di dekat tiap pangkal daun terdapat 1 atau 2 duri yang pendek dan melengkung, mudah rontok, daun berseling.	71. Rhamnaceae
151.b.	Daun bertulang menyirip. Tidak pada setiap pangkal daun ada 1 atau 2 duri pendek yang melengkung dan mudah rontok. Daun tidak berseling.	152
152.a.	Bunga tiap kali terkumpul tiga-tiga, tiap bunga tumbuh melekat dengan ibu tulang daun dari daun pelindung yang besar dan berwarna.	42. Nyetaginaceae
152.b.	Bunga tidak berkumpul tiga-tiga, tanpa daun pelindung sedemikian.	153
153.a.	Mahkota bunga berlekatan, jelas. Tanaman kerapkali dengan duri kecil yang banyak.	111. Solanaceae
153.b.	Tidak mempunyai mahkota bunga. Tanaman dengan duri panjang dan sedikit.	83. Flacourtiaceae
154.a.	Bunga bongkol didukung oleh daun pembalut terdiri dari banyak daun pelindung.	121. Compositae
154.b.	Bunga tidak dalam bongkol dengan daun pembalut sedemikian.	155
155.a.	Bunga tertanam pada puncak tangkai daun, yang mempunyai 2 kelenjar pada pangkal.	87. Turneraceae
155.b.	Bunga tidak tertanam pada tangkai daun.	156
156.a.	Baal buah tenggelam.	157
156.b.	Bakal buah menumpang.	162
157.a.	Pohon atau perdu.	158
157.b.	Rumput-rumputan.	161
158.a.	Ujung kelopak bangun piala, mudah rontok. Daun bila diremas	94. Myrtaceae

UNIVERSITAS ISLAM NEGERI ALAUDDIN MAKASSAR

	harum. Kerapkali berselaput lilin.	
158.b.	Tidak demikian.	159
159.a.	Benang sari banyak, panjang sekali, berbentuk pensil (kuas) dan tahan.	91. Lecythidaceae
159.b.	Benang sari paling banyak 10.	160
160.a.	Mahkota bunga nyata, zigomorf, agak terbelah.	120. Goodeniaceae
160.b.	Mahkota bunga beraturan.	93. Combrelaceae
161.a.	Bunga kuning, berbilang 4, beraturan. Buah kotak berbangun garis.	96. Onagraceae
161.b.	Bunga tidak kuning, berbilangan 5, agak terbelah. Buah buni membulat.	120. Goodeniaceae
162.a.	Tangkai daun pada ujungnya dengan 1-2 kelenjar yang menonjol, di dekat pangkal sering ada daun penumpu yang jelas.	67. Euphorbiaceae
162.b.	Ujung tangkai daun tanpa kelenjar.	163
163.a.	Pohon atau perdu dengan bunga yang berbilangan 3.	164
163.b.	Rumput-rumputan, atau setidak-tidaknya bukan bunga yang berbilangan 3.	167
164.a.	Daun melekat serupa perisai. Akhir cabang dari karangan bunga dengan pembalut yang berdaun 4, dimana di dalamnya terdapat 3 bunga.	53. Hernandiaceae
164.b.	Daun tidak melekat serupa perisai.	165
165.a.	Ruang kepala saru memuka dengan sepat melalui katup. Bunga berkelamin dua.	52. Lauraceae
165.b.	Ruang kepala sari membuka tanpa katup, atau bunga berkelamin satu.	166
166.a.	Bunga berkelamin dua. Bakal buah banyak. Benang sari bebas.	50. Annonaceae

UNIVERSITAS ISLAM NEGERI
ALAUDDIN
M A K A S S A R

166.b.	Bunga berkelamin satu. Bakal buah satu. Benang sari tumbuh menjadi satu seperti tabung.	51. Myristicaceae
167.a.	Pohon. Tabung mahkota pendek atau tidak nyata. Taju mahkota paling sedikit dalam 2 baris, atau taju mahkota pada pangkalnya terdapat sisik semacam taju mahkota.	168
167.b.	Bunga tidak demikian.	169
168.a.	Bunga berkelamin dua, terletak pada ketiak, tunggal atau dalam ikatan. Daun bertulang menyirip.	102. Sapotaceae
168.b.	Pohon berumah dua. Bunga dalam tandan dengan sedikit bunga dan terletak di ketiak. Pangkal daun kira-kira bertulang menjari. Buah buni, garis tengah 10-25 cm.	83. Flacourtiaceae
169.a.	Bunga bertaji (berspora), bilateral simetris yang tegas. Rumput-rumputan.	170
169.b.	Bunga tidak bertaji.	171
170.a.	Bunga biru, berbau harum. Taji pendek. Daun membulat sampai berbentuk jantung-ginjal, kebanyakan dalam roset. Akar rimpang dengan geragih yang menjalar.	82. Violaceae
170.b.	Bunga tidak biru. Taji panjang. Daun bulat panjang tidak dalam roset. Tanaman berdiri tegak. Tanpa akar rimpang dan tanpa geragih.	70. Balsaminaceae
171.a.	Tangkai sari saling berlekatan seluruhnya atau sendirian pada pangkalnya hingga membentuk tiang atau tabung (berbekas 1) kadang-kadang salah satu dari benang sarinya lepas (berbekas 2) atau hanya yang paling dalam yang lepas.	172
171.b.	Tangkai sari lepas, kepala sari kadang-kadang berlekatan.	177
172.a.	Benang sari 5, menjulang di luar tabung mahkota dan terletak di muka taju. Bunga bertangkai, dalam susunan payung. Ruang sari berkamar.	100. Myrsinaceae

UNIVERSITAS ISLAM NEGERI ALAUDDIN MAKASSAR

172.b.	Tidak demikian.	173
173.a.	Bunga bilateral simetris. Benang sari 10, semuanya jelas bersatu atau yang satu lepas.	69. Papilionaceae
173.b.	Bunga beraturan.	174
174.a.	Benang sari 5, 10, 15.	175
174.b.	Benang sari banyak.	176
175.a.	Daun penumpu jelas (atau bekasnya) di dekat tertanamnya tangkai daun. Buah membuka tanpa tutup.	77. Sterculiaceae
175.b.	Tanpa daun penumpu. Buah membuka dengan tutup.	41. Amaranthaceae
176.a.	Benang sari bersatu dalam tabung yang panjang. Kepala sari beruang 1. Tanaman sering dengan kulit liat sekitar batang, biasanya berambut.	75. Malvaceae
176.b.	Benang sari tidak bersatu dalam tabung, yang terdalam lepas. Kepala sari beruang dua. Kulit tidak istimewa liat. Tanaman gundul.	79. Thecaceae
177.a.	Bunga setidak-tidaknya sebagian berkelamin satu.	178
177.b.	Bunga berkelamin dua.	179
178.a.	Bunga tersusun berulang dalam malai yang majemuk. Benang sari yang fertile satu jarang dua	68. Anacardiaceae
178.b.	Bunga dalam tandan atau bulir. Banyak sekali benang sari yang fertil.	67. Euphorbiaceae
179.a.	Benang sari banyak sekali	180
179.b.	Benang sari 1, 2 atau 3 kali sebanyak daun mahkota atau taju mahkota	187
180.a.	Rumput-rumputan, biasanya tanaman muda.	181
180.b.	Tanaman berkayu.	182
181.a.	Buah kotak berbentuk garis, berparuh, beruang 3 – 5.	74. Tiliaceae
181.b.	Buah kotak berbentuk telur atau berbentuk bola.	44. Portulacaceae
182.a.	Daun mahkota keriting sekali dan berumbai.	88. Lythraceae
182.b.	Daun mahkota lain.	183
183.a.	Bakal buah atau lebih, lepas.	78. Dilleniaceae
183.b.	Bakal buah satu.	184

UNIVERSITAS ISLAM NEGERI ALAUDDIN MAKASSAR

184.a.	Tidak ada daun penumpu.	79. Theaceae
184.b.	Terdapat daun penumpu atau bekasnya (kadang-kadang segera rontok).	185
185.a.	Daun berbintik merah rapat. Ranting muda dan karangan bunga bersisik perang. Daun kelopak tebal berbentuk mangkuk, mudah rontok. Buah kotak biasanya berduri tempel	81. Bixaceae
185.b.	Tidak demikian.	186
186.a.	Daun mahkota berumbai. Buah batu.	3. Elaeocarpaceae
186.b.	Daun mahkota bertepi rata. Buah buni.	74. Tiliaceae
187.a.	Daun mahkota lepas.	188
187.b.	Daun mahkota berlekatan, bagian bawah berbentuk tabung atau cincin.	189
188.a.	Daun agak berdaging. Daun kelopak 2. Buah beruang 1, berbiji banyak, tanpa kait.	44. Portulacaceae
188.b.	Daun tidak berdaging. Daun kelopak 5. Buah beruang banyak dengan kait yang panjang.	74. Tiliaceae
189.a.	Panjang bunga kurang dari 1 cm, dalam bulir rapat serupa ekor yang tergulung di ujung.	108. Boraginaceae
189.b.	Bunga lebih besar atau tidak dalam bulir seperti itu.	190
190.a.	Bunga besar sekali, panjang lebih dari 19 cm.	111 Solanaceae
190.b.	Bunga lebih kecil.	191
191.a.	Mahkota berbentuk bintang (berbentuk roda atau piring) dengan tabung yang pendek	111. Solanaceae
191.b.	Mahkota bunga tidak berbentuk bintang, tabung mahkota berkembang baik.	192
192.a.	Benang sari 10.	99. Ericaceae
192.b.	Benang sari 2 – 5.	193
193.a.	Perdu atau pohon.	194
193.b.	Rumput-rumputan.	195
194.a.	Bunga tandan, dengan tabung mahkota yang menurut perbandingan panjang tipis dan silindris.	111. Solanaceae
194.b.	Bunga besar dengan mahkota yang melembung setempat atau berbentuk lonceng.	113. Bignoniaceae
195.a.	Benang sari 5.	111. Solanaceae
195.b.	Bunga besar dengan mahkota yang melembung setempat atau berbentuk lonceng.	113. Bignoniaceae
196.a.	Bunga tertancap antara 2 kelenjar. Mahkota bunga sempit berbentuk terompet. Karangan bunga tanpa rambut-rambut kelenjar.	114. Pedaliaceae
196.b.	Bunga tidak tertancap antara 2 kelenjar. Tabung bunga pendek sekali, tapi berbentuk mangkuk yang lebar. Karangan bunga	112. Scrophulariaceae

UNIVERSITAS ISLAM NEGERI
ALAUDDIN
MAKASSAR

	dengan rambut kelenjar yang banyak.	
Golongan 9. Daun-daun majemuk tersebar		
197.a.	Daun terdiri dari 2-3 helaian anak daun atau daun majemuk menjari.	**198**
197.b.	Daun menyirip dan terdiri atas paling sedikit 2 pasangan anak daun.	**208**
198.a.	Daun selalu terdiri atas 2 helaian anak daun.	**199**
198.b.	Daun kebanyakan terdiri atas lebih dari 2 helaian anak daun.	**200**
199.a.	Bunga tersusun sebagai berkas di bagian batang yang tua. Buah polongan berbentuk bulan sabit dengan dinding buah yang berdaging.	**59. Caesalpiniaceae**
199.b.	Bunga tersusun dalam malai yang kecil. Buah kotak, besar dan berbentuk bola.	**65. Meliaceae**
200.a.	Bunga tunggal di ketiak daun, tertancap diantara 2 kelenjar. Daun yang terletak di atas terbagi 3 sampai berlekuk 3. Rumput-rumputan dengan rambut lender.	**114. Pedaliaceae**
200.b.	Bunga tidakt ertancap di antara 2 kelenjar. Tumbuh-tumbuhan tanpa rambut lender.	**201**
201.a.	Kebanyakan daun tediri atas 4 buah sirip yang duduk dan kurang lebih menjari. Tiap sirip terdiri banyak anak daun, menutupj ika tersinggung. Anak daun sangat kecil. Bunga ungu tersusun sebagai bunga bongkol.	**58. Mimosaceae**
201.b.	Daun tersusun cara lain	**202**
202.a.	Bunga bilateral simetris. Daun mahkota terdiri atas satu bendera, 2 sayap dan 1 lunas; kalau lunas dibengkokkan dan terbuka, terlihat tabung benang sari yang menyelubungibakalbuah yang panjang.	**60. Papilionaceae**
202.b.	Bunga beraturan.	**203**
203.a.	Daun dengan kelenjar minyak yang kelihatan jika dihadapkan cahaya.	**62. Rutaceae**
203.b.	Daun tanpa bintik minyak yang transparan	**204**
204.a.	Rumput-rumputanl angsing yang menjalar, dengan bunga kuning. Anak daun 3 helai, berbentuk jantung terbalik. Buah kotak panjang bersegi- segi.	**61. Oxalidaceae**
204.b.	Tumbuh- tumbuhan lain.	**205**
205.a.	Rumput- rumputan yang tegak. Bunga berbilangan 4 dalam tandan yang terletak di ujung batang. Buah berbentuk silindris sempit.	**54. Capparidaceae**
205.b.	Perdu atau pohon.	**206**
206.a.	Anak daun 5- 9. Bunga 2- 15 bersatud alam ketiak daun yang telah gugur dekat ujung ranting. Tajuk pohon bertingkat. Batang	**76. Bombacaceae**

UNIVERSITAS ISLAM NEGERI ALAUDDIN MAKASSAR

	(setidak- tidaknya waktu muda) berduri tempel.	
206.b.	Anak daun 3.	**207**
207.a.	Bunga berkelamin 1, dalam tiap malai bungaj antan jauhl ebih banyak dari bunga betina. Tumbuh-tumbuhan bergetah putih	**67. Euphorbiaceae**
207.b.	Bunga berkelamin 2, tanpa getah	**65. Meliaceae**
208.a.	Daun majemuk (semu-pent) rangkap sampai rangkap tiga	**209**
208.b.	Daun majemuk menyirip tunggal	**219**
209.a.	Rumput-rumputan yang tidak berbatang, berumbi, pada waktu yang bersamaan membentuk tidak lebih dari 1 helai daun atau karangan bunga. Anak daun mempunyai pangkal yang menyempit, ujungnya berseludang, yang pada pangkalnya membulat tongkol yang berdaging	**22. Araceae**
209.b.	Tumbuh-tumbuhan lain	**210**
210.a.	Daun terbagi dalam toreh yang halus, kalau diremas berbau. Bunga bersatu dalam bongkol yang didukung oleh daun pembalut	**121. Compositae**
210.b.	Daun dan bunga lain	**211**
211.a.	Anak daun bergerigi	**214**
211.b.	Anak daun bertepi rata	**214**
212.a.	Anak daun berambut pada sisi bawahnya dan terdapat juga banyak sisik kecil,duduk, berbentuk pinggan	**72. Vitaceae**
212.b.	Tidak terdapat sisik demikian di sisi bawah daunnya	**213**
213.a.	Malai di ujung, bunga terujung tersusun dalam karangana nak payung berbentuk bunga. Benang sari 5, bebas. Daun jika diremas berbau sekali	**97. Araliaceae**
213.b.	Malai terletak di ketiak daun. Benang sari bersatu, bumbung benang sari dengan 10 kepala sari. Daunnya tidak sangat berbau	**65. Meliaceae**
214.a.	Anak daun dan ibu tangkai daun semua satu terhadap yang lain, beruas dan masing-masing terlihat sangat jelas, tidak terdapat daun penumpu. Bakal buahd engan 3 papan biji. Buah kotak panjang, membuka dengan 3 klep	**55. Moringaceae**
214.b.	Ibu tangkai daun tidak patahd alam bagian kecil. Daun penumpu (setidak-tidaknya di bagian yang muda) kelihatan jelas. Bakal buah mempunyai 1 papan biji. Buah nya polongan	**215**
215.a.	Polongan berduri tempel dan rapat. Bungat andan.	**59. Caesalpiniaceae**
215.b.	Polongan tidak berduri tempel atau bunga tidak tersusun dalam tandan.	**216**
216.a.	Benang sari 10, bebas, panjang 5 ½- 7 ½ cm. tangkai sari pada pangkalnya berambut panjang. Daun mahkota merah atau kuning, panjang 2 – 3 cm.	**59. Caesalpiniaceae**

UNIVERSITAS ISLAM NEGERI ALAUDDIN MAKASSAR

216.b.	Tumbuh- tumbuhan lain.	**217**
217.a.	Kepala putik besar, berbentuk perisai. Polongan dengant epi yang berupa sayap. Tandan erletak di ketiak daun dan berambut coklat.	**59. Caesalpiniaceae**
217.b.	Tumbuh- tumbuhan lain.	**218**
218.a.	Daun mahkota berkuku panjang, panjang 4- 8 cm, yang teratas kuning dengan bercak dang aris merah. Keempat lainnya jingga dengan merah.	**59. Caesalpiniaceae**
218.b.	Daun mahkota lain.	**58. Mimosaceae**
219.a.	Daun menyiript erputus, dengan kelenjar kecil berwarna kuning. Bunga kuning. Buah Buni berwarna merah.	**111. Solanaceae**
219.b.	Tumbuh- tumbuhan lain.	**220**
220.a.	Ibu tangakai bersayap (kadang-kadang sempit).	**221**
220.b.	Ibu tnagkai daun tidak bersayap.	**224**
221.a.	Tumbuh- tumbuhan berduri. Anak daun transparankarenabintikkelenjarminyak.	**62. Rutaceae**
221.b.	Tidak berduri. Anak daun tidak berbintik transparan.	**222**
222.a.	Daun menyirip genap, anak daun 10-24, duduk, berbentukg aris atau lanset, dengan ujung yang terbelah, dilihat dari atas terlihat adanya bintik damar yang kecil dan sangat banyak.	**69. Sapindaceae**
222.b.	Daun menyirip ganjil, tanpa bintik damar demikian	
223.a.	Bunga kecil, panjangnya kurang dari ½ cm, kuning.	**65. Meliaceae**
223.b.	Panjang bunga 2-3 cm, merah.	**63. Simaroubaceae**
224.a.	Tumbuh-tumbuhan berduri tempel, anak daunnya bergerigi .	**57. Rosaceae**
224.b.	Tumbuh-tumbuhan tidak berduri.	**225**
225.a.	Daun menyirip genap dan anakd aun 2 pasang (jadi jumlahnya 4 anak daun.	**226**
225.b.	Tumbuh-tumbuhan lain.	**227**
226.a.	Rumput-rumputan 1 tahun (tanaman muda) dengan bunga yang bilateral simetris, warna kuning emas.	**60. Papilionaceae**
226.b.	Pohon dengan bunga yang beraturan dan berwarna putih.	**65. Meliaceae**
227.a.	Anak daun bergigi kasar.	**228**
227.b.	Anak daun bertepi rata atau setidak-tidaknya tidak bergerigi kasar.	**229**
228.a.	Rumput-rumputan yang lemas dengan bunga berbentuk bintang berwarna kuning, tidak pahit. Daun dengan kelenjar halus berwarna kuning. Buah buni merah.	**111.Solanaceae**

UNIVERSITAS ISLAM NEGERI
ALAUDDIN
M A K A S S A R

228.b.	Perdu yang sangat pahit. Bunga hijau, kemudian ungu. Buah batu kecil kehijau-hijauan.	**63. Simaroubaceae**
229.a.	Anak daun berbintik transparan. Bunga putih, sangat berbau. Bunga buni merah, berbiji 1-2.	**62.Rutaceae**
229.b.	Anak daun dalam cahaya tak berbintik.	**230**
230.a.	Daun menyirip genap, dengan kata lain ibu tangkai daun berakhir dengan 2 helai anak daun atau dengan suatu ujung tulang daun.	**231**
230.b.	Anak daun menyirip ganjil, dengan kata lain ibu tangkai daun berakhir dengan sehelai anak daun ; tidak terdapat ujung tulang daun.	**234**
231.a.	Ibu tangkai daun pada pangkalnya didukung oleh 2 helai daun penumpu yang tumbuh di sampingnya (tidak di atasnya) kadang-kadang lekas rontok dan meninggalkan bekas pada rantingnya.[7] Daun penumpu yang terdapat pada ranting tidak ada	**232**
231.b.	Tidak demikian	**233**
232.a.	Benang sari lepas	**69. Sapindaceae**
232.b.	Benang sari semuanya, atau kecuali yang satu helai berlekatan	**233**
233.a.	Bunga bilateral simetris. Tangkai sari kecuali 1 helai berlekatan jadi buluh	**60. Papilioneceae**
233.b.	Bunga tidak bilateral simetris. Tangkai sari semuanya berlekatan	**59. Caesalpiniaceae**
234.a.	Ibu tangkai daun di dekat melektanya cabang [8] mempunyai 2 helai daun penumpu. Bunga zygomorph. Benang sari berlekatan atau salah satu di antaranya lepas	**60. Papilioneceae**
234.b.	Tidak terdapat daun penumpu	**235**
235.a.	Benang sari berlekatan jadi suatu bumbung	**65. Meliaceae**
235.b.	Benang sari lepas	**236**
236.a.	Bunga berbilangan 3. Tangkai putik 1	**64. Burseraceae**
236.b.	Bunga biasanya berbilangan 4 atau 5. Tangkai putik 4-5	**237**
237.a.	Tumbuh-tumbuhan berumah dua, kalau dilukai keluar banyak gom; kebanyakan pada waktu berbunga tidak berdaun. Bunga berkelamin 1, kebanyakan berbilang 4	**68. Anacardiaceae**
237.b.	Tumbuh-tumbuhan berumah satu. Bunga umumnya berkelamin 2, kebanyakan berbilangan 5	**238**
238.a.	Mahkota pada waktu kuncup terputar. Tidak terdapat bagian dasar bunga yang menerupai piringan. Buah buni bersegi atau	**61. Oxalidaceae**

[7, 8] Kadang, misalnyapada pohon kenari, pasangan daun yang paling bawah terdiri atas 2 helai daun yang menyerupai daun penumpu yang kebanyakan lekas kering dan jatuh, melihat bekasnya, ma Ka ini sebetulnya terletak pada tangkai daun.

UNIVERSITAS ISLAM NEGERI ALAUDDIN MAKASSAR

	beralur	
238.b.	Mahkota pada waktu kuncup satu sama lain tersusun secara katup. Bagian dasar bunga tebal dan bergerigi. Buah batu bulat.	**68. Anacardiaceae**
Golongan 10. Daun tunggal, terletak berhadapan		
239. a	Tumbuhan mengandung getah (batang , tangkai, daun, urat daun dipotong dan ditusuk)	**240**
239. b	Tumbuh-tumbuhan tanpa getah	**243**
240. a	Getah berwarna kuning: Kepala putik lebar, duduk	**80. guttiferae**
240. b	Getah putih	**241**
241.a	Bunga tidak jelas,mempunyai 4 kelenjar, : mahkota bunga " berlepasan. Buah lepas dalam 3 kendaga yang berbiji satu	**67. euphorbiaceae**
241. b	Bunga sangat jelas ,dengan kelopak dan mahkota yang belekatan. Buah kotak	**242**
242. a	Mahkota bunga dengan tabung mahkota yang sempurna, tajuk terputus pada waktu kuncup. Tangkai putik jelas	**105. apoecynaceae**
242. b	Mahkota bunga berbentuk roda atau bintang (tanpa buluh atau dengan buluh pendek), tajuk tidak terputar pada waktu kuncup. Tangkai putik tidak jelas	**106. asplediaceae**
243.a	Hidup menjadi benalu pada tumbuhan lain (pohon, perdu)	**39.loranthaceae**
243. b	Tidak hidup dari tumbuhan-tumbuhan lain	**244**
244. a	Pada kedua sisi ibu tulang daun terdapat daun melengkung yang kuat, 1 atau 2 pasang, lebih lebih yang berjalan darip angkal daun sampa idekat ujung daun (bertulang daun bengkok)	**245**
244. b	Susunan tulang daun tidak demikian, seluruhnya atau sebagian besar tulang daun tersusun menyirip, menjari atau sejajar.	**248**
245. a	Bunga tersusun dalam bongkol, dengan didukung bersama oleh daun pembalut yang terdiri atas banyak daun pelindung	**121. compositae**
245. b	Bunga tidak tersusun dalam bongkol demikian	**246**
246. a	Rumput-rumputan hijau muda merapat, lemak	**46. caryophyllaceae**
246. b	Herba yang kuat, perdu atau pohon-pohonan	**247**
247. a	Pohon tidak berambut. Bunga berbilangan 3. Daun jika diremas berbau harum (bau kayu manis).	**52. Lauraceae**
247. b	Perdu atau rumput-rumputan yang berambut. Bunga berbilangan 5. Daun tak berbau kayu manis.	**95. Melastomataceae**
248.a.	Daun bertulang sejajar, yang lemah dan banyak. Bunga berkelamin 1; bunga betina tersusun dalam kerucut, bunga jantan dalam untai. Pohon yang mengandung hars.	**12. Araucariaceae**
248.b.	Daun bertulang menyirip atau menjari, susunan urat dauns eperti jala.	**249**

UNIVERSITAS ISLAM NEGERI ALAUDDIN MAKASSAR

249.a.	Daun jika dipatahkan (disobek dipatahkan) memperlihatkan serabut halus yang menonjol. Bunga sangat kecil, tanpa perhiasan bunga, dalam lingkaran pada karangan bunga yang berbentuk bulir berwarna hijau.	**15. Gnetaceae**
249.b.	Daun tak mempunyai serabutd emikian. Bunga berbentuk lain.	**250**
250.a.	Pohon atau perdu.	**251**
250.b.	Rumput-rumputan. Setidak-tidaknya cabangnya tidak berkayu.	**266**
251.a.	Di antara tiap pasangan daun setidak-tidaknya (pada puncak batang) pada kedua sisi batang terdapat 1 daun penumpu (daun penumpu interpetiolair) atau bekasnya.	**252**
251.b.	Tidak terdapat daun penumpu atau daun penumpu berbentuk lain.	**253**
252.a.	Daun penumpu pada waktu mudanya sedikit atau banyak tergulung sebagai cerutu, lekas jatuh dan meninggalkan bekas. Daun mahkota lepas, jumlah benang sari 2 kali lebih besar daripada jumlah daun mahkota.	**92. Rhizophoraceae**
252.b.	Daun penumpu tidak rontok. Daun mahkota berlekatan. Benang sari kebanyakan sama banyak dengan daun mahkota.	**116. Rubiaceae**
253.a.	Karangan bunga berupa bongkol dan terdiri dari banyak bunga yang berjejal-jejal.	**109. Verbenaceae**
253.b.	Bunga tunggal, tandan, bulir, payung atau malai.	**254**
254.a.	Tulang cabang (daun) sangat banyak, rapa tsatu dengan yang lain, serong keatas, lurus sejajar. Tangkai putik 1. Benang sari banyak.	**80. Guttiferae**
254.b.	Susunan tulang daun tidak demikian.	**255**
255.a.	Kelopak sobek di atas bagian tengahnya setengah bagian atasnya terlepas menurut bentuk mangkuk (penutup kelopak). Daun umumnya berselaput lilin, jika diremas berbau minyak kayu putih.	**94. Myrtaceae**
255.b.	Kelopak tanpa ujung yang terlepas sebagai mangkuk	**256**
256.a.	Tajuk bunga atau tenda bunga berlekatan.	**257**
256.b.	Tajuk bunga atau tenda bunga lepas	**261**
257.a.	Benang sari 2 helai, tak ada staminodia.	**258**
257.b.	Benang sari dan staminodia semua berjumlah 4-5.	**259**
258.a.	Tabung mahkota berwarna jingga, tepi putih. Seluruh tumbuh-tumbuhan kasar. Batang sangat bersegi.	**103. Oleaceae**
258.b.	Tabung mahkota pucat, tepi bertitik atau berbercak ungu. Tumbuh-tumbuhan tidak kasar. Batang tak persegi.	**115. Acanthaceae**
259.a.	Daun yang letaknya di bawah mempunyai sebaris duri di ketiak. Bunga kuning.	**115. Acanthaceae**
259.b.	Tumbuh-tumbuhan tak bersenjata. Bunga tak kuning.	**260**

UNIVERSITAS ISLAM NEGERI ALAUDDIN MAKASSAR

260.a.	Benang sari yang fertil 2, staminodia 3, semua berambut panjang. Bakal buah beruang 2, tiap ruang mengandung 2 bakal biji.	**115. Acanthaceae**
260.b.	Benang sari dan bakal buah tidak demikian.	**109. Verbenaceae**
261.a.	Benang sari banyak	**262**
261.b.	Benang sari 8, 10, dan 12.	**265**
262.a.	Bunga tersusun dalam malai yang banyak bunganya. Daun mahkota berumbai kering. Buah kotak berusuk, terbuka dalam ruangan buah yang terpisah.	**88. Lythraceae**
262.b.	Bunga tersusun dalam kelompok yang kecil saja atau bunga tunggal. Daun mahkota tidak berumbai keriting. Buah buni	**263**
263.a.	Daun mahkota rata-rata sangat sempit, kadang-kadang sukar dibedakan dari benang sarinya, hampir tidak bersinggungan atau lepas sama sekali	**89. Sonneratiaceae**
263.b.	Daun mahkota membulat sampai memanjang, tidak sangat sempit, jelas dapa tdibedakan dari benang sarinya, setidak-tidaknya pada waktu kuncupt epinya satu sama lain saling menutupi	**264**
264.a.	Daun mah kota, 5-9 helai, keriput pada waktu kuncup. Daun tidak berbintik yang transparan.	**90. Punicaceae**
264.b.	Daun mahkota 5 helai, tak keriput pada waktu kuncup. Daun berbintik yang transparan.	**94. Myrtaceae**
265.a.	Tangkaiputik 3 buah	**66. Malpighiaceae**
265.b.	Tangkai putik 1 buah	**88. Lythraceae**
266.a	Bunga bongkol, yang ada pada pangkalnya dikelilingi oleh pembalut bersama yang terdiri atas sisik. Buah yang kecil itu kerap kali dengan rambut buah, kadang-kadang dengan beberapa jarum pada puncaknya. Bakal buah tenggelam	**121. Compositae**
266.b	Bunga taktersusun dalam bongkol dengan pembalut yang demikian	**267**
267.a	Bunga berjejal dalam karangan bunga yang menyerupai bongkol, pendek, terletak di ujung atau di ketiak daun, duduk ataub ertangkai	**268**
267.b	Bunga tidak demikian susunannya, biasanya tunggal atau dalam tandan, bulir, atau malai	**273**
268.a	Karangan bunga jelas bertangkai	**269**
268.b	Karangan bunga duduk atau tangkai tak jelas	**271**
269.a	Daun berbentuk ginjal, dengan tepi yang beringgit. Karangan bunga kebanyakan berkumpul 2-5 pada ruas dari batang yang merayap	**98. Umbelliferae**

UNIVERSITAS ISLAM NEGERI ALAUDDIN MAKASSAR

269.b	Daun tidak berbentuk ginjal. Setidak-tidaknya ujung batangnya tegak	**270**
270.a	Bung aberbilangan 4-5. Daun kelopak dan daun mahkota masing-masing berlekatan	**109. Verbenaceae**
270.b	Bunga berbilangan 5. Daun mahkota berlepasan	**41. Amaranthaceae**
271.a.	Tumbuh-tumbuhan tidak berambut menjalar atau tumbuh keatas. Batang kebanyakan silindris. Mahkota beraturan.	**272**
271.b.	Tumbuh-tumbuhan berambut, tegak. Batang persegi empat. Mahkota berbibir 2, bagian bawahnya berbentuk tabung.	**110. Labiatae**
272.a.	Bunga tersusun dalam tukal putih yang rapat dan terletak diketiakd aun. Buah kotak membuka tidak dengan tutup.	**41. Amaranthaceae**
272.b.	Bunga sedikit di ujung tersusun dalam tukal yang tidak putih. Buah kotak membuka dengan tutup	**44. Portulacaceae**
273.a.	Bunga tersusun dalam bulir yang rapat, kerap kali tidak berdaun dan berbentuk kekor	**274**
273.b.	Karangan bunga tidak demikian.	**276**
274.a.	Daun mahkota berlekatan, berwarna cerah. Karangan bunga tidak mempunyai duri tempel yang berbentuk jarum	**275**
274.b.	Daun mahkotab erlepasan, kadang-kadang warnanya tidak mencolok. Bunga mempunyai dua buahd uri tempel berbentuk jarum yang membengkok kebawah atau seberkas jarum kecil dengan ujung bengkok	**41. Amaranthaceae**
275.a.	Buah dan kuncup bunga terbenam dalam ruang poros bulir dan tertekan oleh daun pelindung yang kuat pada poros bulir. Buah berbentuk garis, membuka jari 2 kotak kecil. Biji tidak mempunyai tali pusat yang menebal.	**109. Verbenaceae**
275.b.	Buah dan kuncup bunga letaknya tidak demikian. Buah kotakd engan 2 katup (klep). Biji dengan tali pusat yang menebal.	**115. Achantaceae**
276.a.	Buah membuka dengan tutup	**277**
276.b.	Buah tidak membuka dengan tutup	**278**
277.a.	Tenda bunga berlekatan	**43. Aizoaceae**
277.b.	Tenda bunga lepas	**44. Portulacaceae**
278.a.	Pada tiap ruas batang padak edua sisi batang, di antara tangkai daun, terdapat sehelai daun penutup. Rumput- rumputan yang menjalar.	**116. Rubiaceae**
278.b.	Tidak terdapat daun penumpu. Tumbuh- tumbuhan berdiri tegak.	**279**
279.a.	Mahkota beraturan.	**280**
279.b.	Mahkota simetris.	**282**

280.a.	Bunga berbilangan 5.	**42. Nyctaginaceae**
280.b.	Bunga berbilangan 4.	**281**
281.a.	Bakal buah 1. Benang sari 4. Daun tidak berdaging dan beringgit.	**112. Scrophulariaceae**
281.b.	Bakal buah 4. Benang sari 8. Daun berdaging beringgit.	**56. Crassulaceae**
282.a.	Buah membuka menjadi 4 buah keras. Tumbuh-tumbuhan kerapkali berbau harum atau busuk.	**110. Labiatae**
282.b.	Buah kotak yang berbiji banyak dengan 2 klep kebanyakan membuka dari atas ke bawah.	**283**
283.a.	Kelopak jelas bersayap 5.	**112. Scrophulariaceae**
283.b.	Kelopak tidak bersayap.	**284**
284.a.	Bunga terdapat di antara 2 kelenjar. Pada sisi bawah daun terdapat rambut lendir. Daun atas kadang-kadang berseling. Buah berbentuk garis, persegi tumpul, berambut lebat.	**114. Pedaliaceae**
284.b.	Bunga tidak terdapat di antara 2 kelenjar. Sisi bawah daun tidak berambut lendir.	**285**
285.a.	Anak tangkai bunga dan kelopak mempunyai rambut kelenjar yang rekat. Bunga berbau enak. Tabung bunga mempunyai perut.	**112. Scrophulariaceae**
285.b.	Anak tangkai bunga dan kelopak tidak berambut kelenjar yang rekat. Bunga tidak berbau harum yang mencolok. Tabung bunga berbentuk terompet sampai buluh.	**115.Acanthaceae**
Golongan 11. Daun majemuk berhadapan		
286.a.	Masing-masing bunga memiliki panjang sedikitnya 2 cm.	**287**
286.b.	Masing-masing bunga memiliki panjang 1 cm.	**288**
287.a.	Pohon perdu. Bakal buah 1.	**113. Bignoniaceae**
287.b.	Rumput-rumputan berdaging. Bakal buah 4.	**56. Crassulaceae**
288.a.	Daun menjari, majemuk berbilangan 3-5.	**109. Verbenaceae**
288.b.	Daun majemuk menyirip	**289**
289.a.	Perdu. Bunga putih, bunga malai rata dengan banyak bunga.	**117. Caprifoliaceae**
289.b.	Rumput-rumputan. Bunga merah atau kuning, tersusun dalam bongkol yang didukung oleh daun pembalut.	**121. Compositae**

UNIVERSITAS ISLAM NEGERI ALAUDDIN MAKASSAR

B Tujuan

Siswa mampu mengidentifikasi tumbuhan menggunakan kunci determinasi sampai tingkat famili.

C Alat dan Bahan

1. Alat

- Buku kunci determinasi
- Lop (kaca pembesar)
- Alat tulis menulis

2. Bahan

Bahan yang digunakan pada praktikum ini adalah tumbuhan hasil eksplorasi di lingkungan sekolah 16 rti padi (*Oryza sativa L*), kenikir (*Cosmos caudatus*), mawar (*Rosa sp*), kembang kertas (*Bougainvillea buttina*) dan putri malu (*Mimosa pudica*) masing-masing batang, akar dan daunnya

D Prosedur Kerja

UNIVERSITAS ISLAM NEGERI
ALAUDDIN
MAKASSAR

Prosedur kerja pada praktikum ini adalah :

1. Carilah minimal 5 jenis tumbuhan yang ada di lingkungan sekolah, misalkan padi (*Oryza sativa L*), kenikir (*Cosmos caudatus*), mawar (*Rosa sp*), kembang kertas (*Bougainvillea buttina*) dan putri malu (*Mimosa pudica*) .
2. Ambilah akar batang, akar dan daun dari masing-masing tumbuhan tersebut tanpa merusak spesies tumbuhan yang ada disekitarnya dan ambilah spesies sesuai dengan kebutuhan praktikum.
3. Dengan menggunakan lup buatlah daftar ciri-ciri bagian dari masing-masing tumbuhan yang diperoleh, mengenai bentuk daun, pertulangan daun,

kelipatan bunga, ada atau tidaknya kambium pada batang, jenis dari akarnya serabut ataukah tunggang, bentuk buah, jumlah keping bijinya dan lainnya.

4. Tumbuhan di identifikasi dengan baik, lakukan dengan menggunakan kunci determinasi sampai diketahui nama familinya.
5. Dari beberapa karakter yang diamati, maka dapat diketahui sesuai dengan pertanyaan a ataukah b. pada akhir pertanyaan didapatkan nomor baru yang menunjukan arah berikutnya, dan seterusnya. Yang akhirnya akan ditemukan sebuah nama familia.
6. uraian atau deskripsi tentang familia dibaca dengan teliti dan bandingkan uraian tersebut dengan tanamannya, untuk meneliti apakah uraian tersebut cocok.

E Hasil dan Pengamatan

No	Nama Spesies (indo/latin)	Gambar Spesies	Ciri-ciri	Kunci determinasi	Klasifikasi

7. Buatlah klasifikasi tumbuhan dari data yang diperoleh dari kunci dikotomi.

UNIVERSITAS ISLAM NEGERI
ALAUDDIN
MAKASSAR

F **Pembahasan**

……
……
……
……
……
……
……
……
……
……
……
……

UNIVERSITAS ISLAM NEGERI
ALAUDDIN
MAKASSAR

G Kesimpulan

.....
.....
.....
.....
.....
.....
.....
.....
.....
.....
.....

UNIVERSITAS ISLAM NEGERI
ALAUDDIN
MAKASSAR

Daftar Referensi

Anshori, moch dan Djoko Martono. *Biologi untuk Sekolah Menengah Atas (SMA) Kelas X*. Jakarta: Acarya Media Utama. 2009.

Budiono. Klasifikasi Makhluk Hidup. http://www.file-edu.com/2011/12/klasifikasi-makhluk-hidup.html (diakses pada tanggal 7 Oktober 2018)

Sulistyorini, Ari. *Biologi untuk Sekolah Menengah Atas (SMA)/ Madrasah Aliah (MA) Kelas X*. Jakarta: PT Balai Pustaka. 2009.

UNIVERSITAS ISLAM NEGERI
ALAUDDIN
MAKASSAR

LEMBAR VALIDASI

PENUNTUN PRAKTIKUM BIOLOGI BERBASIS LINGKUNGAN

Judul Penelitian	: Pengembangan Penuntun Praktikum Biologi Berbasis Lingkungan pada Materi Klasifikasi Makhluk Hidup Peserta Didik Kelas X SMAN 7 Pinrang
Sasaran Program	: Siswa Kelas X SMAN 7 Pinrang
Mata Pelajaran	: Biologi
Peneliti	: Nur Fadillah
Nim	: 20500114039
Validator	: 1. Dr. Hj. St Syamsudduha, M.Pd. 2. H. Muh. Rapi, S.Ag, M.Pd.

Petunjuk :

1. Lembar evaluasi ini dimaksudkan untuk mendapatkan informasi dari Ibu/Bapak sebagai ahli materi mengenai kualitas penuntun praktikum biologi berbasis lingkungan untuk kelas X di SMAN 7 Pinrang
2. Pendapat, penilaian, saran dan kritik Ibu/Bapak akan sangat bermanfaat untuk memperbaiki dan meningkatkan kualitas media pembelajaran ini.
3. Sehubungan dengan hal tersebut, dimohon Ibu/Bapak memberikan penilaian pada setiap pertanyaan dalam lembar evaluasi dengan memberikan tanda *check* (√) pada kolom yang tersedia. Adapun pedoman pemberian skor adalah sebagai berikut:

Keterangan	Skor
SangatBaik	4
Baik	3
CukupBaik	2
TidakBaik	1

4. Atas bantuan kesediaan Ibu/Bapak untuk mengisi lembar evaluasi ini, saya ucapkan terima kasih.

UNIVERSITAS ISLAM NEGERI ALAUDDIN MAKASSAR

A. PENILAIAN PENUNTUN PRAKTIKUM BIOLOGI BERBASIS LINGKUNGAN

No.	Kriteria	Pernyataan	Penilaian			
			1	2	3	4
ASPEK TAMPILAN						
A.	Kesesuaian uraian materi dengan KD	1. Materi yang disajikan sudah lengkap			✓	
		2. Keluasan materi sesuai dengan kebutuhan peserta didik			✓	
		3. Kedalaman materi sesuai dengan tujuan pembelajaran				✓
B.	Keakuratan dan kebenaran materi	4. Pengertian klasifikasi makhluk hidup dan Macam-macam sistem klasifikasi				✓
		5. Tata cara penulisan ilmiah klasifikasi makhluk hidup				✓
		6. Pengertian kunci determinasi				✓
		7. Cara penggunaan kunci determinasi				✓
C.	Materi Pendukung pelajaran	8. Penuntun biologi berbasis lingkungan yang dihasilkan kekinian			✓	
		9. Penuntun praktikum biologi berbasis lingkungan yang dihasilkan menambah pengetahuan siswa tentang materi dan juga sikap peduli lingkungan				✓
D.	Teknik Penyajian	10. Materi yang disajikan sesuai sistematika penyajian			✓	
E.	Kelayakan penyajian	11. Dasar teori				✓
		12. Tujuan praktikum				✓
		13. Alat dan bahan				✓
		14. Hasil pengamatan				✓
		15. Pembahasan				✓
		16. kesimplan				✓
F.	Komponen penggunaan bahasa	17. Kesesuaian dengan tingkat perkembangan peserta didik			✓	
		18. Keefektifan kalimat			✓	
		19. Ketepatan bahasa			✓	
		20. Konsistensi penggunaan istilah				✓
G.	Kelayakan kegrafikan	21. Ukuran buku ajar sesuai dengan standar ISO			✓	
		22. Desain cover pada buku ajar			✓	

UNIVERSITAS ISLAM NEGERI ALAUDDIN MAKASSAR

		biologi sangat menarik 23. Ukuran dan jenis huruf mudah dibaca				✓

B. KEBENARAN PENUNTUN

Petunjuk:

1. Apabila ada kesalahan atau kekurangan pada penuntun, mohon untuk dituliskan jenis kesalahan atau kekurangan pada kolom (a)
2. Kemudian mohon diberikan saran perbaikan pada kolom (b)

No.	Jenis Kesalahan (a)	Saran Perbaikan (b)

C. KOMENTAR DAN SARAN

Uji kesesuaian dengan peserta didik, sebaiknya penuntun ini diuji coba akan terlebih dahulu pada sampel yg berbeda, tapi sama karakteristik nya dgn subjek uji.

D. KESIMPULAN

Media inidinyatakan *):

1. Layak digunakan untuk penelitian tanpa uji coba
2. Layak digunakan untuk penelitian dengan revisi
3. Tidak layak digunakan untuk penelitian

*) Pilih salah satu dengan melingkari kesimpulan yang sesuai

Samata-Gowa, 4 Oktober 2018

Validator

Dr. Hj. St Syamsudduha, M.Pd.

NIP. 19850313 201503 2 005

ALAUDDIN MAKASSAR

LEMBAR VALIDASI ANGKET RESPON SISWA
PENUNTUN PRAKTIKUM BIOLOGI BERBASIS LINGKUNGAN

Judul Penelitian : Pengembangan Penuntun Praktikum Biologi Berbasisi Lingkungan pada Materi Klasifikasi Makhluk Hidup Peserta Didik Kelas X SMAN 7 Pinrang

Penyusun : Nur Fadillah

Dosen Pembimbing : Dr. Andi Maulana, M.Si
Syahriani, S.Pd., M.Pd.

Validator : Dr. Hj. St Syamsudduha, M.Pd.
H. Muh. Rapi, S.Ag, M.Pd.

Instansi : Pendidikan Biologi, Fakultas Tarbiyah dan Keguruan, Universitas Islam Negeri Alauddin Makassar.

Petunjuk

1. Saya mohon agar Bapak/Ibu memberikan penilaian terhadap skala penilaian kevalidan penuntun praktikum berbasis lingkungan yang telah dibuat.
2. Dimohon agar Bapak/Ibu memberikan tanda cek (√) pada kolom penilaian yang sesuai dengan penilaian Bapak/Ibu.
3. Untuk saran-saran revisi, Bapak/Ibu dapat langsung menuliskannya pada pernyataan yang perlu direvisi, atau menuliskanya pada kolom saran yang telah disiapkan.

Keterangan Skala Penilaian

Tidak Valid	(bernilai 1)
Kurang Valid	(bernilai 2)
Valid	(bernilai 3)
Sangat Valid	(bernilai 4)

UNIVERSITAS ISLAM NEGERI
ALAUDDIN
MAKASSAR

No	Aspek yang divalidasi	Kategori			
		1	2	3	4
1	**Aspek Petunjuk** a. Petunjuk pengisian angket dinyatakan dengan jelas			✓	
	b. Pilihan respon siswa dinyatakan dengan jelas			✓	
2	**Aspek Bahasa** a. Penggunaan bahasa ditinjau dari penggunaan kaidah Bahasa Indonesia yang baik, benar dan sudah tepat.			✓	
	b. Kejelasan petunjuk pada angket			✓	
	c. Kesederhanaan struktur kalimat			✓	
3	**Aspek Isi** a. Tujuan Penggunaan angket dinyatakan dengan jelas dan terukur				✓
	b. Pertanyaan-pertanyaan pada angket dapat menjaring seluruh respon siswa terhadap penuntun praktikum biologi berbasis lingkungan.			✓	
	c. Pertanyaan-pertanyaan pada angket sesuai dengan tujuan pengukuran.			✓	
	d. Komponen penuntun praktikum yang berbasis lingkungan dinyatakan dengan jelas.			✓	
	e. Rumusan pernyataan pada angket menuntut pemberian tanggapan dari siswa			✓	

UNIVERSITAS ISLAM NEGERI ALAUDDIN MAKASSAR

Makassar, 15 Oktober 2018

Validator

Dr. Hj. St Syamsudduha, M.Pd.

NIP. 19850313 201503 2 005

UNIVERSITAS ISLAM NEGERI
ALAUDDIN
MAKASSAR

LEMBAR VALIDASI ANGKET RESPON GURU PENUNTUN PRAKTIKUM BIOLOGI BERBASIS LINGKUNGAN PADA MATERI KLASIFIKASI MAKHLUK HIDUP PESERTA DIDIK KELAS X SMAN 7 PINRANG

Judul Penelitian : Pengembangan Pengembangan Penuntun Praktikum Biologi Berbasisi Lingkungan pada Materi Klasifikasi Makhluk Hidup Peserta Didik Kelas X SMAN 7 Pinrang

Penyusun : Nur Fadillah

Dosen Pembimbing : Dr. Andi Maulana, M.Si
Syahriani, S.Pd., M.Pd.

Validator : Dr. Hj. St Syamsudduha, M.Pd.
H. Muh. Rapi, S.Ag, M.Pd.

Instansi : Pendidikan Biologi, Fakultas Tarbiyah dan Keguruan, Universitas Islam Negeri Alauddin Makassar.

Petunjuk

1. Saya mohon agar Bapak/Ibu memberikan penilaian terhadap skala penilaian kevalidan penuntun praktikum biologi berbasis lingkungan yang telah dibuat.
2. Dimohon agar Bapak/Ibu memberikan tanda cek (√) pada kolom penilaian yang sesuai dengan penilaian Bapak/Ibu.
3. Untuk saran-saran revisi, Bapak/Ibu dapat langsung menuliskannya pada pernyataan yang perlu direvisi, atau menuliskanya pada kolom saran yang telah disiapkan.

Keterangan Skala Penilaian

Tidak Valid	(bernilai 1)
Kurang Valid	(bernilai 2)
Valid	(bernilai 3)
Sangat Valid	(bernilai 4)

UNIVERSITAS ISLAM NEGERI ALAUDDIN MAKASSAR

No	Aspek yang divalidasi	Kategori			
		1	2	3	4
1	**AspekPetunjuk** a. Petunjuk pengisian angket dinyatakan dengan jelas b. Pilihan respon guru dinyatakan dengan jelas			✓	✓
2	**Aspek Bahasa** a. Penggunaan bahasa ditinjau dari penggunaan kaidah Bahasa Indonesia yang baik, benar dan sudah tepat.			✓	
	b. Kejelasan petunjuk pada angket				✓
	c. Kesederhanaan struktur kalimat			✓	
3	**Aspek Isi** a. TujuanPenggunaan angket dinyatakan dengan jelas dan terukur			✓	
	b. Pertanyaan-pertanyaan pada angket dapat menjaring seluruh respon guru terhadap penuntun praktikum biologi berbasis lingkungan.			✓	
	c. Pertanyaan-pertanyaan pada angket sesuai dengan tujuan pengukuran.			✓	
	d. Komponen penuntun praktikum biologi berbasis lingkungan dinyatakan dengan jelas.			✓	
	e. Rumusan pernyataan pada angket menuntut pemberian tanggapan dari guru			✓	

Komentar / Saran

Pernyataan pada angket masih harus disertai penjelasan tentang ciri penuntun praktikum berbasis lingkungan pada saat pengisian angket.

Makassar, 10 Oktober 2018

Validator

Dr. Hj. St Syamsudduha, M.Pd.

NIP. 19850313 201503 2 005

UNIVERSITAS ISLAM NEGERI ALAUDDIN MAKASSAR

LEMBAR VALIDASI SOAL TES HASIL BELAJAR PENUNTUN PRAKTIKUM BIOLOGI BERBASIS LINGKUNGAN MATERI KLASIFIKASI MAKHLUK HIDUP PESERTA DIDIK KELAS X SMAN 7 PINRANG

Judul Penelitian : Pengembangan Pengembangan Penuntun Praktikum Biologi Berbasis Lingkungan pada Materi Klasifikasi Makhluk Hidup Peserta Didik Kelas X SMAN 7 Pinrang

Penyusun : Nur Fadillah

Dosen Pembimbing : Dr. Andi Maulana, M.Si
Syahriani, S.Pd., M.Pd.

Validator : Dr. Hj. St Syamsudduha, M.Pd.
Dr. H. Muh. Rapi, S.Ag, M.Pd.

Instansi : Pendidikan Biologi, Fakultas Tarbiyah dan Keguruan, Universitas Islam Negeri Alauddin Makassar.

Petunjuk

1. Saya mohon agar Bapak/Ibu memberikan penilaian terhadap skala penilaian kevalidan penuntun praktikum biologi berbasis lingkungan yang telah dibuat.
2. Dimohon agar Bapak/Ibu memberikan tanda cek (√) pada kolom penilaian yang sesuai dengan penilaian Bapak/Ibu.
3. Untuk saran-saran revisi, Bapak/Ibu dapat langsung menuliskannya pada pernyataan yang perlu direvisi, atau menuliskanya pada kolom saran yang telah disiapkan.

Keterangan Skala Penilaian

Tidak Valid	(bernilai 1)
Kurang Valid	(bernilai 2)
Valid	(bernilai 3)
Sangat Valid	(bernilai 4)

UNIVERSITAS ISLAM NEGERI ALAUDDIN MAKASSAR

Aspek yang dinilai	Skala Penilaian			
	1	2	3	4
Materi/isi				
1. Soal sesuai dengan KD yang dicapai			✓	
2. Soal sesuai indikator yang diukur			✓	
3. Pilihan jawaban homogen dan logis				✓
4. Hanya ada satu kunci jawaban yang tepat				✓
5. Soal sesuai dengan ranah kognitif yang ingin dicapai				✓
Konstruksi				
1. Pokok soal dirumuskan dengan jelas			✓	
2. ~~Tidak~~ Ada petunjuk tentang cara pengerjaan soal				
3. Pokok soal tidak memberikan petunjuk jawaban			✓	
4. Pokok soal tidak memberikan pernyataan negatif ganda				✓
5. Gambar pada soal disajikan dengan jelas				✓
6. Panjang rumusan soal relatif sama			✓	
7. Pilihan jawaban berbentuk huruf				✓
8. Butir soal tidak bergantung pada jawabannya pada soal sebelumnya				✓
Bahasa				
1. Menggunakan bahasa yang sesuai dengan kaidah bahasa Indonesia				✓
2. Menggunakan bahasa yang komunikatif			✓	
3. Pilihan jawaban tidak menggunakan kelompok kata yang sama, kecuali merupakan satu kesatuan pengertian				✓
4. Menggunakan kalimat yang jelas dan mudah dimengerti			✓	

UNIVERSITAS ISLAM NEGERI ALAUDDIN MAKASSAR

Belum terlihat Petunjuk mengerjakan Soal pd Instrumen.

Makassar, 15 Oktober 2018

Validator

Dr. Hj. St Syamsudduha, M.Pd.

NIP. 19850313 201503 2 005

UNIVERSITAS ISLAM NEGERI
ALAUDDIN
MAKASSAR

LEMBAR VALIDASI
PENUNTUN PRAKTIKUM BIOLOGI BERBASIS LINGKUNGAN

Judul Penelitian : Pengembangan Penuntun Praktikum Biologi Berbasis Lingkungan pada Materi Klasifikasi Makhluk Hidup Peserta Didik Kelas X SMAN 7 Pinrang

Sasaran Program : Siswa Kelas X SMAN 7 Pinrang

Mata Pelajaran : Biologi

Peneliti : Nur Fadillah

Nim : 20500114039

Validator : 1. Dr. Hj. St Syamsudduha, M.Pd.
2. Dr. H. Muh. Rapi, S.Ag, M.Pd.

Petunjuk :

1. Lembar evaluasi ini dimaksudkan untuk mendapatkan informasi dari Ibu/Bapak sebagai ahli materi mengenai kualitas penuntun praktikum biologi berbasis lingkungan untuk kelas X di SMAN 7 Pinrang
2. Pendapat, penilaian, saran dan kritik Ibu/Bapak akan sangat bermanfaat untuk memperbaiki dan meningkatkan kualitas media pembelajaran ini.
3. Sehubungan dengan hal tersebut, dimohon Ibu/Bapak memberikan penilaian pada setiap pertanyaan dalam lembar evaluasi dengan memberikan tanda *check* (√) pada kolom yang tersedia. Adapun pedoman pemberian skor adalah sebagai berikut:

Keterangan	Skor
SangatBaik	4
Baik	3
CukupBaik	2
TidakBaik	1

4. Atas bantuan kesediaan Ibu/Bapak untuk mengisi lembar evaluasi ini, saya ucapkan terima kasih.

UNIVERSITAS ISLAM NEGERI ALAUDDIN MAKASSAR

A. PENILAIAN PENUNTUN PRAKTIKUM BIOLOGI BERBASIS LINGKUNGAN

No.	Kriteria	Pernyataan	Penilaian			
			1	2	3	4
ASPEK TAMPILAN						
A.	Kesesuaian uraian materi dengan KD	1. Materi yang disajikan sudah lengkap				✓
		2. Keluasan materi sesuai dengan kebutuhan peserta didik				✓
		3. Kedalaman materi sesuai dengan tujuan pembelajaran				✓
B.	Keakuratan dan kebenaran materi	4. Pengertian klasifikasi makhluk hidup dan Macam-macam sistem klasifikasi				✓
		5. Tata cara penulisan ilmiah klasifikasi makhluk hidup				✓
		6. Pengertian kunci determinasi				✓
		7. Cara penggunaan kunci determinasi				✓
C.	Materi Pendukung pelajaran	8. Penuntun biologi berbasis lingkungan yang dihasilkan kekinian			✓	
		9. Penuntun praktikum biologi berbasis lingkungan yang dihasilkan menambah pengetahuan siswa tentang materi dan juga sikap peduli lingkungan			✓	
D.	Teknik Penyajian	10. Materi yang disajikan sesuai sistematika penyajian				✓
E.	Kelayakan penyajian	11. Bagian pendahuluan				✓
		12. Bagian isi				✓
		13. Bagian penutup				✓
F.	Komponen penggunaan bahasa	14. Kesesuaian dengan tingkat perkembangan peserta didik				✓
		15. Keefektifan kalimat			✓	
		16. Ketepatan bahasa			✓	
		17. Konsistensi penggunaan istilah				✓
G.	Kelayakan kegrafikan	18. Ukuran buku ajar sesuai dengan standar ISO				✓
		19. Desain cover pada buku ajar biologi sangat menarik		✓		
		20. Ukuran dan jenis huruf mudah dibaca				✓

UNIVERSITAS ISLAM NEGERI ALAUDDIN MAKASSAR

B. KEBENARAN PENUNTUN

Petunjuk:

1. Apabila ada kesalahan atau kekurangan pada penuntun, mohon untuk dituliskan jenis kesalahan atau kekurangan pada kolom (a)
2. Kemudian mohon diberikan saran perbaikan pada kolom (b)

No.	Jenis Kesalahan (a)	Saran Perbaikan (b)
1.	Belum tampak modul ini berbasis lingkungan	1. Identifikasi awal tumbuhan yang diamati untuk di klasifikasikan

C. KOMENTAR DAN SARAN

.....

.....

.....

D. KESIMPULAN

Media inidinyatakan *):

1. Layak digunakan untuk penelitian tanpa uji coba
2. Layak digunakan untuk penelitian dengan revisi
3. Tidak layak digunakan untuk penelitian

*) Pilih salah satu dengan melingkari kesimpulan yang sesuai

Samata-Gowa, Oktober 2018

Validator

Dr. H. Muh. Rapi, S.Ag, M.Pd.

NIP. 197303022001112 1 002

UNIVERSITAS ISLAM NEGERI ALAUDDIN MAKASSAR

LEMBAR VALIDASI ANGKET RESPON SISWA
PENUNTUN PRAKTIKUM BIOLOGI BERBASIS LINGKUNGAN

Judul Penelitian : Pengembangan Penuntun Praktikum Biologi Berbasisi Lingkungan pada Materi Klasifikasi Makhluk Hidup Peserta Didik Kelas X SMAN 7 Pinrang

Penyusun : Nur Fadillah

Dosen Pembimbing : Dr. Andi Maulana, M.Si
Syahriani, S.Pd., M.Pd.

Validator : Dr. Hj. St Syamsudduha, M.Pd.
Dr. H. Muh. Rapi, S.Ag, M.Pd.

Instansi : Pendidikan Biologi, Fakultas Tarbiyah dan Keguruan, Universitas Islam Negeri Alauddin Makassar.

Petunjuk

1. Saya mohon agar Bapak/Ibu memberikan penilaian terhadap skala penilaian kevalidan penuntun praktikum berbasis lingkungan yang telah dibuat.
2. Dimohon agar Bapak/Ibu memberikan tanda cek (√) pada kolom penilaian yang sesuai dengan penilaian Bapak/Ibu.
3. Untuk saran-saran revisi, Bapak/Ibu dapat langsung menuliskannya pada pernyataan yang perlu direvisi, atau menuliskanya pada kolom saran yang telah disiapkan.

Keterangan Skala Penilaian

Tidak Valid	(bernilai 1)
Kurang Valid	(bernilai 2)
Valid	(bernilai 3)
Sangat Valid	(bernilai 4)

UNIVERSITAS ISLAM NEGERI
ALAUDDIN
MAKASSAR

No	Aspek yang divalidasi	Kategori			
		1	2	3	4
1	**Aspek Petunjuk** a. Petunjuk pengisian angket dinyatakan dengan jelas				✓
	b. Pilihan respon siswa dinyatakan dengan jelas				✓
2	**Aspek Bahasa** a. Penggunaan bahasa ditinjau dari penggunaan kaidah Bahasa Indonesia yang baik, benar dan sudah tepat.			✓	
	b. Kejelasan petunjuk pada angket				✓
	c. Kesederhanaan struktur kalimat			✓	
3	**Aspek Isi** a. Tujuan Penggunaan angket dinyatakan dengan jelas dan terukur				✓
	b. Pertanyaan-pertanyaan pada angket dapat menjaring seluruh respon siswa terhadap penuntun praktikum biologi berbasis lingkungan.				✓
	c. Pertanyaan-pertanyaan pada angket sesuai dengan tujuan pengukuran.				✓
	d. Komponen penuntun praktikum yang berbasis lingkungan dinyatakan dengan jelas.				✓
	e. Rumusan pernyataan pada angket menuntut pemberian tanggapan dari siswa				✓

UNIVERSITAS ISLAM NEGERI
ALAUDDIN
MAKASSAR

Makassar, Oktober 2018

Validator

Dr. H. Muh. Rapi, S.Ag, M.Pd.

NIP. 197303022001112 1 002

UNIVERSITAS ISLAM NEGERI
ALAUDDIN
MAKASSAR

LEMBAR VALIDASI ANGKET RESPON GURU PENUNTUN PRAKTIKUM BIOLOGI BERBASIS LINGKUNGAN PADA MATERI KLASIFIKASI MAKHLUK HIDUP PESERTA DIDIK KELAS X SMAN 7 PINRANG

Judul Penelitian : Pengembangan Pengembangan Penuntun Praktikum Biologi Berbasisi Lingkungan pada Materi Klasifikasi Makhluk Hidup Peserta Didik Kelas X SMAN 7 Pinrang

Penyusun : Nur Fadillah

Dosen Pembimbing : Dr. Andi Maulana, M.Si
Syahriani, S.Pd., M.Pd.

Validator : Dr. Hj. St Syamsudduha, M.Pd.
Dr. H. Muh. Rapi, S.Ag, M.Pd.

Instansi : Pendidikan Biologi, Fakultas Tarbiyah dan Keguruan, Universitas Islam Negeri Alauddin Makassar.

Petunjuk

1. Saya mohon agar Bapak/Ibu memberikan penilaian terhadap skala penilaian kevalidan penuntun praktikum biologi berbasis lingkungan yang telah dibuat.
2. Dimohon agar Bapak/Ibu memberikan tanda cek (√) pada kolom penilaian yang sesuai dengan penilaian Bapak/Ibu.
3. Untuk saran-saran revisi, Bapak/Ibu dapat langsung menuliskannya pada pernyataan yang perlu direvisi, atau menuliskanya pada kolom saran yang telah disiapkan.

Keterangan Skala Penilaian

Tidak Valid (bernilai 1)

Kurang Valid (bernilai 2)

Valid (bernilai 3)

Sangat Valid (bernilai 4)

UNIVERSITAS ISLAM NEGERI ALAUDDIN MAKASSAR

No	Aspek yang divalidasi	Kategori			
		1	2	3	4
1	**AspekPetunjuk** a. Petunjuk pengisian angket dinyatakan dengan jelas b. Pilihan respon guru dinyatakan dengan jelas				✓ ✓
2	**Aspek Bahasa** a. Penggunaan bahasa ditinjau dari penggunaan kaidah Bahasa Indonesia yang baik, benar dan sudah tepat.			✓	
	b. Kejelasan petunjuk pada angket				✓
	c. Kesederhanaan struktur kalimat			✓	
3	**Aspek Isi** a. TujuanPenggunaan angket dinyatakan dengan jelas dan terukur				✓
	b. Pertanyaan-pertanyaan pada angket dapat menjaring seluruh respon guru terhadap penuntun praktikum biologi berbasis lingkungan.			✓	
	c. Pertanyaan-pertanyaan pada angket sesuai dengan tujuan pengukuran.			✓	
	d. Komponen penuntun praktikum biologi berbasis lingkungan dinyatakan dengan jelas.				✓
	e. Rumusan pernyataan pada angket menuntut pemberian tanggapan dari guru				✓

Komentar / Saran

Makassar, Oktober 2018

Validator

Dr. H. Muh. Rapi, S.Ag, M.Pd.

NIP. 197303022001112 1 002

UNIVERSITAS ISLAM NEGERI ALAUDDIN MAKASSAR

LEMBAR VALIDASI SOAL TES HASIL BELAJAR PENUNTUN PRAKTIKUM BIOLOGI BERBASIS LINGKUNGAN MATERI KLASIFIKASI MAKHLUK HIDUP PESERTA DIDIK KELAS X SMAN 7 PINRANG

Judul Penelitian : Pengembangan Pengembangan Penuntun Praktikum Biologi Berbasis Lingkungan pada Materi Klasifikasi Makhluk Hidup Peserta Didik Kelas X SMAN 7 Pinrang

Penyusun : Nur Fadillah

Dosen Pembimbing : Dr. Andi Maulana, M.Si
Syahriani, S.Pd., M.Pd.

Validator : Dr. Hj. St Syamsudduha, M.Pd.
Dr. H. Muh. Rapi, S.Ag, M.Pd.

Instansi : Pendidikan Biologi, Fakultas Tarbiyah dan Keguruan, Universitas Islam Negeri Alauddin Makassar.

Petunjuk

1. Saya mohon agar Bapak/Ibu memberikan penilaian terhadap skala penilaian kevalidan penuntun praktikum biologi berbasis lingkungan yang telah dibuat.
2. Dimohon agar Bapak/Ibu memberikan tanda cek (√) pada kolom penilaian yang sesuai dengan penilaian Bapak/Ibu.
3. Untuk saran-saran revisi, Bapak/Ibu dapat langsung menuliskannya pada pernyataan yang perlu direvisi, atau menuliskanya pada kolom saran yang telah disiapkan.

Keterangan Skala Penilaian

Tidak Valid	(bernilai 1)
Kurang Valid	(bernilai 2)
Valid	(bernilai 3)
Sangat Valid	(bernilai 4)

UNIVERSITAS ISLAM NEGERI ALAUDDIN MAKASSAR

Aspek yang ditelaah	Skala Penilaian			
	1	2	3	4
Materi/isi				
1. Soal sesuai dengan KD yang dicapai				✓
2. Soal sesuai indikator yang diukur				✓
3. Pilihan jawaban homogen dan logis				✓
4. Hanya ada satu kunci jawaban yang tepat				✓
5. Soal sesuai dengan ranah kognitif yang ingin dicapai				✓
Konstruksi				
1. Pokok soal dirumuskan dengan jelas			✓	
2. Ada petunjuk tentang cara pengerjaan soal				✓
3. Pokok soal tidak memberikan petunjuk jawaban				✓
4. Pokok soal tidak memberikan pernyataan negatif ganda			✓	
5. Gambar pada soal disajikan dengan jelas				✓
6. Panjang rumusan soal relatif sama			✓	
7. Pilihan jawaban berbentuk huruf				✓
8. Butir soal tidak bergantung pada jawabannya pada soal sebelumnya				✓
Bahasa				
1. Menggunakan bahasa yang sesuai dengan kaidah bahasa Indonesia				✓
2. Menggunakan bahasa yang komunikatif				✓
3. Pilihan jawaban tidak menggunakan kelompok kata yang sama, kecuali merupakan satu kesatuan pengertian				✓
4. Menggunakan kalimat yang jelas dan mudah dimengerti				✓

UNIVERSITAS ISLAM NEGERI ALAUDDIN MAKASSAR

Komentar / Saran

1. Tambah butir soal - 20
2. Konstruksi jawaban dari pendek ke panjang

Makassar, November 2018

Validator

Dr. H. Muh. Rapi, S.Ag, M.Pd.

NIP. 197303022001112 1 002

UNIVERSITAS ISLAM NEGERI
ALAUDDIN
MAKASSAR

PENGEMBANGAN PENUNTUN PRAKTIKUM BIOLOGI BERBASIS LINGKUNGAN MATERI KLASIFIKASI MAKHLUK HIDUP PESERTA DIDIK KELAS X SMAN 7 PINRANG

LAMPIRAN 2

- Rencana Pelaksanaan Pembelajaran (RPP)
- Angket Respon Peserta Didik
- Angket Respon Guru
- Soal Tes Hasil Belajar

UNIVERSITAS ISLAM NEGERI
ALAUDDIN
MAKASSAR

OLEH

NUR FADILLAH
20500114039

FAKULTAS TARBIYAH DAN KEGURUAN

UNIVERSITAS ISLAM NEGERI (UIN) ALAUDDIN MAKASSAR

2019

RENCANA PELAKSANAAN PEMBELAJARAN

(RPP)

OLEH:

Nama : Nur Fadillah

Nim : 20500114039

Jurusan : Pendidikan Biologi

JURUSAN PENDIDIKAN BIOLOGI

FAKULTAS TARBIYAH DAN KEGURUAN

UNIVERSITAS ISLAM NEGERI (UIN) ALAUDDIN MAKASSAR

RENCANA PELAKSANAAN PEMBELAJARAN

(RPP)

Sekolah	: SMA Negeri 7 Pinrang
Mata Pelajaran	: Biologi
Materi Pokok	: Klasifikasi Makhluk Hidup
Kelas/Semester	: X/Genap
Alokasi Waktu	: 3 x 45 menit

A. Kompetensi Inti (KI)

KI 1 : Menghayati dan mengamalkan ajaran agama yang dianutnya.

KI 2 : Menghayati dan mengamalkan perilaku jujur, disiplin, tanggungjawab, peduli (gotong royong, kerja sama, toleran, cinta damai), santun, responsif dan proaktif dan menunjukkan sikap sebagai bagian dari solusi atas berbagai permasalahan bangsa dalam berinteraksi secara efektif dengan lingkungan sosial dan alam serta dalam menempatkan diri sebagai cerminan bangsa dalam pergaulan dunia.

KI 3 : Memahami, menerapkan, menganalisis pengetahuan faktual, konseptual, prosedural berdasarkan rasa ingintahunya tentang ilmu pengetahuan, teknologi, seni, budaya, dan humaniora dengan wawasan kemanusiaan, kebangsaan, kenegaraan, dan peradaban terkait penyebab fenomena dan kejadian, serta menerapkan pengetahuan prosedural pada bidang kajian yang spesifik sesuai dengan bakat dan minatnya untuk memecahkan masalah.

KI 4 : Mengolah, menalar, menyaji dalam ranah konkret dan ranah abstrak terkait dengan pengembangan dari yang dipelajarinya di sekolah secara mandiri, dan mampu menggunakan metoda sesuai kaidah keilmuan.

UNIVERSITAS ISLAM NEGERI
ALAUDDIN
MAKASSAR

B. Kompetensi Dasar (KD)

1. KD pada KI 1

1.1 Mengagumi, menjaga, melestarikan keteraturan dan kompleksitas ciptaan Tuhan tentang ruang lingkup, objek dan permasalahan biologi menurut agama yang dianutnya.

2. KD pada KI 2

2.1 Berperilaku ilmiah; teliti, jujur sesuai data dan fakta, disiplin, tanggung jawab, dan peduli dalam observasi dan eksperimen, berani dan santun dalam mengajukan pertanyaan dan berargumentasi, peduli lingkungan, gotong royong, bekerjasama, cinta damai, berpendapat secara ilmiah dan kritis, responsive dan proaktif dalam setiap tindakan dan dalam melakukan pengamatan dan percobaan disetiap kelas/laboratorium maupun di luar kelas/laboratorium.

3. KD pada KI 3

3.4 Memahami prinsip-prinsip klasifikasi mahluk hidup dalam lima kingdom

4. KD pada KI 4

4.4 Menyajikan laporan hasil praktikum klasifikasi makhluk hidup dilingkungan sekolah

C. Indikator Pembelajaran

1. Mengidentifikasi makhluk hidup berdasarkan ciri-ciri yang tampak menggunakan penuntun praktikum biologi berbasis lingkungan dilingkungan sekitar sekolah.
2. Mengklasifikasikan makhluk hidup berdasarkan ciri-ciri yang tampak menggunakan penuntun praktikum biologi berbasis lingkungan dilingkungan sekitar sekolah.

D. Tujuan pembelajaran

1. Peserta didik mampu mengidentifikasi makhluk hidup berdasarkan ciri-ciri yang tampak menggunakan penuntun praktikum biologi berbasis lingkungan dilingkungan sekitar sekolah.
2. Peserta didik mampu mengklasifikasikan makhluk hidup berdasarkan ciri-ciri yang tampak menggunakan penuntun praktikum biologi berbasis lingkungan dilingkungan sekitar sekolah.

UNIVERSITAS ISLAM NEGERI ALAUDDIN MAKASSAR

E. Materi Pembelajaran

1. Klasifikasi Makhluk Hidup

Klasifikasi adalah pengelompokan aneka jenis hewan atau tumbuhan kedalam golongan-golongan tertentu. Golongan-golongan ini disusun secara runtut sesuai dengan tingkatannya (hierarkinya), yaitu mulai dari yang lebih kecil tingkatannya hingga ke tingkatan yang lebih besar. Ilmu yang mempelajari prinsip dan cara mengelompokkan makhluk hidup ke dalam golongannya disebut taksonomi atau sistematik.

Klasifikasi dapat berfungsi sebagai alat untuk mempelajari keanekaragaman hayati. Tujuan dari klasifikasi adalah sebagai berikut :

- menyederhanakan objek studi agar mudah dipelajari
- mendeskripsikan ciri-ciri makhluk hidup untuk membedakan tiap-tiap jenis
- mengelompokkan makhluk hidup berdasarkan persamaan ciricirinya mengetahui hubungan kekerabatan dan sejarah evolusinya

Langkah-langkah pembentukan takson mengikuti sistem tertentu. Itulah sebabnya taksonomi disebut pula sistematik. Ada dua metode klasifikasi makhluk hidup. Tiap-tiap metode mempunyai dasar yang jelas. Metode yang pertama adalah metode empiris. Pada metode ini, makhluk hidup dikelompokkan berdasarkan persamaan alfabet, tanpa melihat sifat atau ciri yang dimilikinya serta tanpa melihat hubungan satu dengan lainnya. Metode yang kedua adalah metode rasional. Menurut metode rasional, makhluk hidup dikelompokkan atas dasar hubungan yang jelas dari sifat atau ciri yang ada. Metode ini dibedakan menjadi tiga sistem sebagai berikut :

a. Sistem praktis, yaitu makhluk hidup berdasarkan persamaan ciri yang berguna. Misalnya, persamaan ciri dapat dimakan atau tidak, dapat digunakan untuk obat atau tidak, menghasilkan buah atau tidak, serta menghasilkan serat atau tidak. Penganut sistem ini antara lain St. Augustine (abad ke-4 SM).
b. Sistem artifisial, yaitu sistem yang mengelompokkan makhluk hidup berdasarkan persamaan ciri yang ditetapkan oleh peneliti sendiri, misalnya, ukuran, bentuk, dan habitat makhluk hidup. Penganut sistem ini, di

antaranya, Aristoteles dan Theophratus (370 SM). Aristoteles membagi makhluk hidup menjadi dua golongan, yaitu hewan dan tumbuhan. Selanjutnya, hewan dikelompokkan menjadi tiga kelompok berdasarkan persamaan ciri habitat, misalnya, habitat air, darat, dan udara. Berdasarkan ciri ukuran tubuhnya, tumbuhan dikelompokkan menjadi tumbuhan pohon, perdu, dan tumbuhan semak. Aristoteles juga mengelompokkan hewan atas dasar warna darahnya, yaitu hewan yang berdarah merah dan hewan yang tidak berdarah. Dengan demikian, ia telah mengenal kurang lebih 1.000 jenis makhluk hidup dan struktur dalamnya.

c. Sistem natural, yaitu sistem yang mengelompokkan makhluk hidup berdasarkan persamaan ciri struktur tubuh eksternal (morfologi) dan struktur tubuh internal (anatomi). Penganut sistem ini, di antaranya, Carolus Linnaeus (abad ke-18). Linnaeus berpendapat bahwa setiap tipe makhluk hidup mempunyai bentuk spesies yang berbeda. Oleh karena itu, jika sejumlah makhluk hidup memiliki sejumlah ciri yang sama, berarti makhluk hidup tersebut sama spesiesnya. Dengan cara ini, Linnaeus dapat mengenal 10.000 jenis tanaman dan 4.000 jenis hewan.

d. Sistem modern, yaitu sistem mengklasifikasikan makhluk hidup pada taksonomi modern berdasarkan pendapat Linnaeus, tetapi lebih dikembangkan sehingga mempunyai ciri-ciri sebagai berikut:

- persamaan struktur tubuh dapat diketahui secara eksternal dan internal
- menggunakan biokimia perbandingan. Misalnya, hewan *Limulus polyphemus*, dahulu dimasukkan ke dalam golongan rajungan (Crab) karena bentuknya seperti rajungan, tetapi setelah dianalisis darahnya secara biokimia, terbukti bahwa hewan ini lebih dekat dengan laba-laba (Spider). Berdasarkan bukti ini, Limulus dimasukkan ke dalam golongan laba-laba.
- berdasarkan genetika modern. Gen dipergunakan juga untuk melakukan klasifikasi makhluk hidup. Adanya persamaan gen menunjukkan adanya kekerabatan.

Setelah mengetahui berbagai macam metode dan dasar dari klasifikasi makhluk hidup, agar lebih jelas, akan kita ulang sedikit tentang langkah-langkah klasifikasi. Langkah-langkah klasifikasi tersebut adalah sebagai berikut:

a. mengidentifikasi objek berdasar ciri-ciri struktur tubuh makhluk hidup, misalnya, hewan atau tumbuhan yang sama jenis atau spesiesnya;
b. setelah kelompok spesies terbentuk, dapat dibentuk kelompok-kelompok lain dari urutan tingkatan klasifikasi sebagai berikut:
   - Dua atau lebih spesies dengan ciri-ciri tertentu dikelompokkan untuk membentuk takson genus. Genus memiliki kesamaan ciri, yaitu pada struktur alat reproduksinya yang sama.
   - Beberapa genus yang memiliki ciri-ciri tertentu dikelompokkan untuk membentuk takson famili.
   - Beberapa famili dengan ciri tertentu dikelompokkan untuk membentuk takson ordo.
   - Beberapa ordo dengan ciri tertentu dikelompokkan untuk membentuk takson kelas.
   - Beberapa kelas dengan ciri tertentu dikelompokkan untuk membentuk takson filum (untuk hewan) atau divisio (untuk tumbuhan).

Dengan cara tersebut terbentuk urutan hierarki atau tingkatan klasifikasi makhluk hidup. Urutan klasifikasi dari tingkatan yang terbesar hingga terkecil adalah sebagai berikut:

2. Macam-macam Sistem Klasifikasi

a. Sistem dua kindom

Sistem dua kingdom ini dinyatakan oleh seorang ahli dari Yunani yang bernama Aristoteles. Dua kingdom yang dimaksud oleh Aristoteles adalah Kingdom Plantae (Tumbuhan)dan Kingdom Animalia (Hewan).

b. Sistem tiga kindom

Pada tahun 1866 seorang ahli dari Jerman bernama Ernst Haekel mengklasifikasikan makhluk hidup menjadi tiga kingdom yaitu Kingdom Monera, Kingdom Plantae (Tumbuhan) dan Kingdom Animalia (Hewan).

c. Sistem empat kindom

Sistem empat kingdom dicetuskan oleh Robert Whittaker pada tahun 1959. Klasifikasi ini didasarkan pada penemuan inti sel. Dia melihat ada makhluk hidup yang inti selnya tidak memiliki membrane (prokariotik), misalnya, bakteri dan ganggang hijau biru. Ada makhluk hidup yang inti selnya diselimuti membran (eukariotik), misalnya, jamur, ganggang (selain ganggang biru), tumbuhan, dan hewan. Empat kingdom tersebut adalah Kingdom Monera, Kingdom Fungi, Kingdom Plantae dan Kingdom Animalia.

d. Sistem lima kindom

Perkembangan ilmu pengetahuan dan teknologi mendorong R.H. Whittaker (1969) menyusun klasifikasi berdasarkan tingkatan makhluk hidup, susunan sel, dan cara memperoleh nutrisi. Klasifikasi ini disebut juga klasifikasi lima kingdom. Pada klasifikasi lima kingdom terjadi perubahan-perubahan yang besar dalam penataan filum. Hal ini disebabkan adanya tambahan satu kingdom, yaitu Protista. Secara lengkap klasifikasi lima kingdom adalah Kingdom Monera, Kingdom Protista, Kingdom Fungi, Kingdom Plantae dan Kingdom Animalia.

e. Sistem enam kindom

Sistem enam kingdom, yaitu Virus, Monera, Protista, Fungi, Plantae, dan Animalia. Dasar klasifikasi adalah virus belum merupakan sel karena tubuhnya tersusun dari asam nukleat yang diselubungi oleh

UNIVERSITAS ISLAM NEGERI
ALAUDDIN
M A K A S S A R

protein. Sistem klasifikasi yang digunakan sekarang ini adalah system klasifikasi lima kingdom.

3. Penulisan Ilmiah Klasifikasi Makhluk Hidup

Nama ilmiah tiap makhluk hidup termasuk tumbuhan selalu mengunakan bahasa latin, Karena bahasa latin bisa berkembang lagi karena dianggap bahasa yang telah mati. Disamping itu penggunaan bahasa latin dianggap mewakili banyak bahasa yang ada didunia, sehingga dapat mempermudah pengenalan makhluk hidup termasuk tumbuhan. Dalam penulisan ilmiah ada beberapa macuan pokok yang wajib untuk dipenuhi yaitu:

a. Menggunakan bahasa latin.
b. Kata kedua mengacu kepada nama spesies yang diamati.
   - Kata pertama mengacu pada nama genus dari tumbuhan yang dimaksud.
   -Kata kedua mengacu kepada nama species yang diamati.
c. Jika menggunakan 3 suku kata,kata kedua dipisahkan dengan tanda baca datar "-" . Contoh: *Hibiscus rosa-sinensis.*
d. Nama harus dicetak miring atau diberikan garis bawah, misalnya *Psidium guajava* atau Psidium guajava.
e. Pada umumnya penemu menambahkan inisial pada akhir dari nama ilmiah, seperti *Oriza sativa L.* L yang dimaksud disini adalah Linneaus sebagai penghormatan beliau.
f. Huruf pertama dari nama, atau huruf pertama dari genus adalah huruf besar sedangkan yang lainnya adalah huruf kecil. Seperti: *Zea mays*.

Dalam pemberian nama tersebut diperlukan panduan untuk pemberian nama dan peletakkan kedalam klasifikasinya. Panduan tersebut adalah buku dikotomi. Contoh tanaman yang diklasifikasikan yaitu:

Regnum : Plantae
Divisi : Spermatophyta
Kelas : Angiospermae
Ordo : Monokotil
Family : Germinae
Genus : Oryza
Spesies s : *Oryza sativa L*

F. Strategi Pembelajaran

1. Pendekatan : saintifik
2. Model : *guide inquiry*
3. Metode : diskusi dan observasi

G. Media, Alat/Bahan dan Sumber Belajar

1. Media : tumbuhan yang ada disekitar sekolah
2. Alat/Bahan : tumbuhan yang ada disekitar sekolah, alat tulis menulis, kertas A4, mistar, dan lop (kaca pembesar)
3. Sumber Belajar :
   a. Buku paket untuk SMA/MA kelas X
   b. LKS untuk SMA/MA kelas X
   c. Buku dikotomi
   d. Buku lain yang relevan
   e. Internet

H. Kegiatan Pembelajaran

Kegiatan	Diskripsi Kegiatan	Alokasi Waktu
Pendahuluan	1. Guru memasuki kelas dan memberi salam kepada peserta didik. 2. Guru menanyakan kabar peserta didik dan meminta ketua kelas untuk memimpin doa. 3. Guru melakukan absensi/ mendata kehadiran peserta didik. 4. Guru memeriksa kebersihan kelas dan mengarahkan peserta didik untuk memungut sampah yang ada di sekitar tempat duduk peserta didik. 5. Guru mereview peserta didik mengenai pelajaran sebelumnya, yaitu mengenai materi klasifikasi makhluk hidup. 6. Memberikan reward atas jawaban peserta didik 7. “nah anak-anak, hari ini kita akan melakukan	15 menit

	peraktikum dilingkungan sekolah mengenai klasifikasi makhluk hidup”. 8. Guru membacakan tujuan pembelajaran 9. Peserta didik dibagi menjadi 5 kelompok	
Kegiatan inti	1. Peserta didik dibagikan penuntun praktikum biologi berbasis lingkungan. 2. Peserta didik membaca penuntun praktikum biologi berbasis lingkungan, baik itu tujuan praktikum, alat dan bahan serta prosedur kerja praktikum selama 10 menit. 3. Peserta didik diarahkan kelingkungan sekolah untuk mencari dan mengobservasi tumbuhan yang ada disekitar sekolah. 4. Peserta didik mengobservasi dan mengambil specimen tumbuhan berupa akar, batang dan daun pada tumbuhan selama 30 menit di lingkungan sekolah. 5. Peserta didik diarahkan kembali kedalam kelas. 6. Peserta didik diarahkan oleh guru untuk mengklasifikasikan tumbuhan yang telah diperoleh dilingkungan sekolah dan mengisi tabel dan pertanyaan yang tertera dipenuntun praktikum. 7. Setiap peserta didik untuk mempersentasekan hasil pengamatan. 8. Peserta didik diberi kesempatan oleh guru untuk bertanya mengenai materi yang belum dipahami.	
penutup	1. Guru memberi kesempatan kepada beberapa peserta didik untuk menyimpulkan materi praktikum pada hari ini.	5 menit

UNIVERSITAS ISLAM NEGERI ALAUDDIN MAKASSAR

	2. Guru memberikan kesimpulan akhir tentang materi yang telah dipelajari (penguatan) 3. Guru menyampaikan mengenai materi yang akan dipelajari pada pertemuan berikutnya. 4. Guru menutup pembelajaran dengan mengatakan “sekian materi tentang klasifikasi makhluk hidup, semoga apa yang kita pelajari hari ini bermanfaat” 5. Mengucapkan salam.	

I. Penilaian

1. Aspek Kognitif
   a. Proses
      1) Menganalisis penurunan titik beku suatu zat cair akibat penambahan zat terlarut melalui percobaan.
   b. Produk
      1) Menghitung penurunan titik beku larutan elektrolit dan nonelektrolit berdasarkan data percobaan.
2. Aspek Afektif
   a. Menunjukkan sikap menghargai pendapat teman lain.
   b. Mengikuti kegiatan pembelajaran secara aktif dan sungguh-sungguh.
3. Aspek Psikomotor
   a. Melakukan percobaan dengan terampil

UNIVERSITAS ISLAM NEGERI ALAUDDIN MAKASSAR

LEMBAR PENILAIAN AFEKTIF

Tujuan : Lembar Penilaian Aspek Afektif digunakan oleh guru untuk mengakses (mendapatkan informasi tentang minat dan motivasi siswa saat proses pembelajaran berlangsung.

Petunjuk :
- Amati komponen afektif yang tampak dalam proses pembelajaran
- Ambil posisi tidak jauh dari kelompok/siswa yang diamati pada saat melakukan pengamatan.
- Berilah tanda √ pada jalur yang sesuai.

No	Aspek yang dinilai	Skor	Nama peserta didik									
			A	B	C	D	E	F	G	H	I	J
1	Memperhatikan penjelasan guru	0										
		1										
		2										
2	Mengikuti praktikum dengan serius	0										
		1										
		2										
3	Mengikuti praktikum dengan sungguh-sungguh	0										
		1										
		2										
4	Bekerjasama dalam kelompok	0										
		1										
		2										
5	Menghargai pendapat teman melalui lisan maupun tingkah laku	0										
		1										
		2										
6	Mengungkapkan gagasan	0										
		1										
		2										
7	Menjawabpertanyaan yang diajukan oleh guru dan teman	0										
		1										
		2										
8	Menjelaskan kembali	0										

UNIVERSITAS ISLAM NEGERI ALAUDDIN MAKASSAR

	materi dengan konteks lain	1										
		2										
9	Menyimpulkan hasil praktikum	0										
		1										
		2										
Jumlah												

Keterangan : (2) sangat baik
(1) Baik
(0) Tidak baik
(1)

Rentang Penilaian:

1. Memperhatikan penjelasan guru
   - **Sangat baik** (memperhatikan guru dengan serius, tidak bercanda dengan teman, dan antusias dalam pembelajaran) = **2**
   - **Baik** (memperhatikan penjelasan guru, sesekali bercanda dengan teman) = **1**
   - **Tidak baik** (tidak memperhatikan penjelasan guru, sering bercanda dengan teman) = **0**
2. Serius dalam mengikuti praktikum
   - **Sangat baik** (antusias dalam mengikuti praktikum, tidak bercanda selama praktikum) = **2**
   - **Baik** (antusias dalam mengikuti praktikum, sesekali bercanda dengan teman) = **1**
   - **Tidak baik** (tidak mengikuti praktikum dengan baik, sering bercanda dengan teman) = **0**
3. Mengikuti praktikum dengan sungguh-sungguh
   - **Sangat baik** (mengikuti praktikum dalam kelompok dengan sungguh-sungguh) = **2**
   - **Baik** (mengikuti praktikum sesekali sesekali bercanda dengan teman) = **1**
   - **Tidak baik** (tidak mengikuti praktikum dengan sungguh-sungguh) = **0**

4. Kerjasama dalam diskusi
   - **Sangat baik** (melakukan kerjasama bersama teman kelompok diskusi) = **2**
   - **Baik** (melakukan kerjasama bersama teman kelompok sesekali saja) = **1**
   - **Tidak baik** (tidak melakukan kerjasama dengan teman kelompok diskusi) = **0**

5. Menghargai pendapat teman lain baik melalui lisan maupun tingkah laku.
   - **Sangat baik** (menerima pendapat teman, mengomentari dengan tingkah laku yang sopan) = **2**
   - **Baik** (menerima pendapat teman dengan tingkah laku yang kurang sopan) = **1**

UNIVERSITAS ISLAM NEGERI ALAUDDIN MAKASSAR

- **Tidak baik** (tidak menghargai pendapat teman dan hanya menyalahkan saja) = **0**

6. Mengungkapkan gagasan apabila mempunyai ide yang lebih baik dari yang sudah ada

- **Sangat baik** (dapat mengungkapkan gagasan yang baik dan sesuai dengan pembelajaran yang dilakukan) = **2**
- **Baik** (dapat mengungkapkan gagasan yang kurang sesuai dengan pembelajaran yang dilakukan) = **1**
- **Tidak baik** (tidak dapat mengungkapkan gagasan sedikitpun) = **0**

7. Menjawab pertanyaan yang diajukan oleh guru atau teman

- **Sangat baik** (menjawab Pertanyaan yang diajukan guru atau teman dengan jawaban yang sesuai dengan yang ditanyakan) = **2**
- **Baik** (menjawab pertanyaan yang diajukan guru atau teman kurang tepat dari yang ditanyakan) = **1**
- **Tidak baik** (tidak menjawab pertanyaan yang diajukan guru) atau teman = **0**

8. Mampu menjelaskan kembali pembelajaran yang sudah dilakukan dengan konteks lain.

- **Sangat baik** (dapat menjelaskan kembali pembelajaran yang sudah dilakukan dengan contoh lain yang diajukan guru) = **2**
- **Baik** (dapat menjelaskan kembali pembelajaran yang sudah dilakukan dengan contoh lain yang diajukan guru tetapi kurang terstruktur) = **1**
- **Tidak baik** (tidak dapat menjelaskan kembali pembelajaran yang sudah dilakukan dengan contoh lain yang diajukan guru) = **0**

9. Mampu menyimpulkan hasil pembelajaran.

- **Sangat baik** (dapat menyimpulkan hasil pembelajaran kesekuruhan) = **2**
- **Baik** (dapat menyimpulkan hasil pembelajaran sebagian saja) = **1**
- **Tidak baik** (tidak dapat menyimpulkan hasil pembelajaran) = **0**

Penilaian akhir adalah :

nilai = skor yang peroleh /18 x 100

Keterangan:

A	: 81-100	Sangat Baik
B	: 61-80	Baik
C	: 41-60	Cukup
D	: ≤ 40	Kurang

UNIVERSITAS ISLAM NEGERI
ALAUDDIN
MAKASSAR

KISI-KISI PENILAIAN KOGNITIF

No.	Indikator	Jenjang berpikir						Jumlah Soal	No. soal
		C1	C2	C3	C4	C5	C6		
1.	**Kognitif Produk** Mampu mempersentasekan hasil pengamatan didepan teman kelas.								
2.	**Kognitif Proses** Mengidentifikasikan dan mengklasifikasikan tumbuhan dengan benar.								

RUBRIK PENILAIAN PSIKOMOTOR

Tujuan : Lembar Penilaian Aspek Psikomotor digunakan oleh guru untuk mengakses (mendapatkan informasi tentang keterampilan siswa saat praktikum berlangsung.

Petunjuk :

- Amati komponen psikomotor yang tampak selama praktikum.
- Ambil posisi tidak jauh dari kelompok/siswa yang diamati pada saat melakukan pengamatan.
- Berilah tanda √ pada jalur yang sesuai.

No	Aspek yang dinilai	skor	Nama peserta didik											
			A	B	C	D	E	F	G	H	I	J	K	L
1	Menyiapkan alat dan bahan	0												
		1												
		2												
2	Keterampilan dalam pengambilan bahan praktikum	0												
		1												
		2												
3	Keterampilan engidentifikasi tumbuhan	0												
		1												
		2												
4	Keterampilan mengklasifiksikan tumbuhan	0												
		1												
		2												
5	Keterampilan membuat kunci dikotomi	0												
		1												
		2												

Keterangan : Sangat baik (2), Baik (1), Tidak Baik (0)

UNIVERSITAS ISLAM NEGERI ALAUDDIN MAKASSAR

Rentang Penilaian

1. Menyiapkan alat dan bahan
   - **Sangat baik** (Semua alat bahan lengkap dipersiapkan dan tepat pada waktunya) = **2**
   - **Baik** (Alat dan bahan kurang lengkap dipersiapkan dan kurang tepat pada waktunya) = **1**
   - **Tidak baik** (Alat dan bahan tidak lengkap dipersiapkan dan kurang tepat pada waktunya) = **0**
2. Keterampilan dalam pengambilan bahan praktikum
   - **Sangat baik** (mengambil lebih dari 5 tumbuhan) = **2**
   - **Baik** (mengambil kurang dari 5 jenis tumbuhan) = **1**
   - **Tidak baik** (mengambil kurang dari 3 jenis tumbuhan) = **0**
3. Keterampilan mengidentifikasi tumbuhan
   - **Sangat baik** (dapat mengidentifikasi tumbuhan kesekuruhan) = **2**
   - **Baik** (dapat mengidentifikasi tumbuhan sebagian saja) = **1**
   - **Tidak baik** (dapat dapat mengidentifikasi tumbuhan) = **0**
4. Keterampilan mengklasifiksikan tumbuhan
   - **Sangat baik** (dapat mengklasifiksikan tumbuhan keseluruhan) = **2**
   - **Baik** (dapat mengklasifiksikan tumbuhan sebagian saja) = **1**
   - **Tidak baik** (tidak dapat mengklasifiksikan tumbuhan sama sekali) = **0**
5. Keterampilan membuat kunci dikotomi
   - **Sangat baik** (dapat membuat kunci dikotomi dari keseluruhan tanaman yang diperoleh) = **2**
   - **Baik** (dapat membuat sebagian kunci dikotomi dari tanaman yang diperoleh) = **1**
   - **Tidak baik** (tidak dapat membuat kunci dikotomi dari tanaman yang diperoleh) = **0**

Penilaian akhir adalah :

nilai =skor yang diperoleh / 10 x 100

UNIVERSITAS ISLAM NEGERI
ALAUDDIN
M A K A S S A R

ANGKET RESPON PESERTA DIDIK TERHADAP PENUNTUN PRAKTIKUM BIOLOGI BERBASIS LINGKUNGAN PADA MATERI KLASIFIKASI MAKHLUK HIDUP PESERTA DIDIK KELAS X SMAN 7 PINRANG

Adik-adik yang terhormat dimohon kiranya agar kalian dapat mengisi angket respon siswa ini dengan jujur sesuai dengan pendapat tanpa ada dorongan dari orang lain. Pengisian angket ini bertujuan untuk mendapatkan masukan dari kalian sebagai siswa untuk memperbaiki kualitas dari penuntun yang saya buat dalam rangka penelitian untuk penyusunan skripsi, tanpa mempengaruhi nilai biologi kalian jadi tidak perlu takut untuk mengungkapkan pendapat yang sebenarnya.

Nama : …….
Kelas : …….
Nis : …….

Petunjuk Pengisian:

Berilah skor pada setip butir penilaian penuntun praktikum biologi berbasis lingkungan dengan cara membubuhkan tanda *check* (√) pada kolom nilai (1, 2, 3, atau 4) sesuai denan kriteria berikut.

Sangat tidak setuju (bernilai 1)
Tidak setuju (bernilai 2)
Setuju (bernilai 3)
Sangat setuju (bernilai 4)

UNIVERSITAS ISLAM NEGERI
ALAUDDIN
M A K A S S A R

No.	Pernyataan	Penilaian			
		STS	TS	S	SS
1.	Isi pada penuntun praktikum biologi berbasis lingkungan jelas dan sudah mencantumkan referensi.				
2.	Tampilan penuntun praktikum biologi berbasis lingkungan dilengkapi dengan gambar-gambar tentang materi klasifikasi makhluk hidup.				
3.	Warna pada penuntun praktikum biologi berbasis lingkungan sesuai.				
4.	Gambar pada penuntun praktikum biologi berbasis lingkungan jelas dan mudah dipahami.				
5.	Tulisan pada penuntun praktikum biologi berbasis lingkungan dapat dibaca dengan jelas.				
6.	Penggunaan penuntun praktikum biologi berbasis lingkungan dapat membuat peserta didik lebih aktif mengikuti kegiatan pembelajaran.				
7.	Penuntun praktikum biologi berbasis lingkungan mempermudah siswa dalam melakukan praktikum klasifikasi makhluk hidup dengan sampel makhluk hidup dari lingkungan sekolah.				
8.	Penggunaan penuntun praktikum biologi berbasis lingkungan memudahkan siswa dalam memahami materi klasifikasi makhluk hidup yang disampaikan.				
9.	Penuntun praktikum biologi berbasis lingkungan membuat siswa lebih bersemangat dalam belajar.				
10.	Penggunaan bahasa sesuai dengan EYD.				
11.	Materi klasifikasi makhluk hidup yang disampaikan sesuai dengan Kurikulum 2013 (K 13).				
12.	Penuntun praktikum biologi berbasis lingkungan membantu terlaksananya proses praktikum klasifikasi makhluk hidup.				
13.	Bahasa yang digunakan mudah dipahami.				
14.	Penuntun praktikum biologi berbasis lingkungan yang digunakan dapat membantu untuk memahami materi klasifikasi makhluk hidup dengan lebih terstrukur.				
15.	Penuntun praktikum biologi berbasis lingkungan sudah menyediakan tempat untuk mengisi pembahasan praktikum.				
16.	Prosedur kerja pada penuntun praktikum biologi mengarahkan siswa untuk mengambil sampel praktikum dilingkungan sekolah				

UNIVERSITAS ISLAM NEGERI ALAUDDIN MAKASSAR

17.	Penuntun praktikum biologi berbasis lingkungan sudah menyediakan tempat untuk mengisi simpulan praktikum.				
18.	Prosedur kerja pada penuntun praktikum biologi berbasis lingkungan mengajak peserta didik untuk melakukan praktikum klasifikasi makhluk hidup di lingkungan sekolah.				

Komentar Siswa

----------Selamat Bekerja----------

UNIVERSITAS ISLAM NEGERI
ALAUDDIN
MAKASSAR

ANGKET RESPON GURU TERHADAP PENUNTUN PRAKTIKUM BIOLOGI BERBASIS LINGKUNGAN PADA MATERI KLASIFIKASI MAKHLUK HIDUP PESERTA DIDIK KELAS X SMAN 7 PINRANG

Dalam menyusun skripsi ini, peneliti menggunakan instrument berupa angket respon guru terhadap penuntun praktikum biologi berbasis lingkungan yang dikembangkan, karena itu peneliti meminta kesediaan Bapak/ Ibu untuk memberikan penilaian terhadap media yang dikembangkan. Pengisian angket ini berutjuan untuk mendapatkan masukan dari Bapak/ Ibu untuk memperbaiki kualitas dari penuntun yang saya buat dalam rangka penelitian untuk penyusunan skripsi.

Nama : **…….**

Nip : **…….**

Jabatan : **…….**

Petunjuk Pengisian:

Berilah skor pada setip butir penilaian penuntun praktikum biologi berbasis lingkungan dengan cara membubuhkan tanda *check* (√) pada kolom nilai (1, 2, 3, atau 4) sesuai denan kriteria berikut.

Sangat Tidak Setuju (bernilai 1)

Tidak Setuju (bernilai 2)

Setuju (bernilai 3)

Sangat Setuju (bernilai 4)

UNIVERSITAS ISLAM NEGERI
ALAUDDIN
M A K A S S A R

No	Indikator	Pernyataan	Penilaian			
			STS	TS	S	SS
A.	Kemenarikan Tampilan	1. Tampilan cover penuntun praktikum biologi berbasis lingkungan sudah mencantumkan gambaran tempat pelaksanaan praktikum				
		2. Topik bahasan/judul bab sudah menarik perhatian untuk mempelajari materi klasifikasi makhluk hidup lebih dalam				
		3. Materi klasifikasi makhluk hidup yang disajikan sesuai dengan tujuan pembelajaran				
		4. Materi klasifikasi makhluk hidup dalam penuntun dapat meningkatkan pemahaman peserta didik mengenai pelestarian lingkungan				
		5. Tulisan pada penuntun praktikum biologi berbasis lingkungan dapat dibaca dengan jelas				
		6. Adanya hasil pengamatan dan pembahasan memudahkan mengukur tingkat pemahaman materi peserta didik mengenai klasifikasi makhluk hidup				
B.	Kemudahan bahasa untuk dimengerti	7. Penggunaan bahasa sesuai dengan EYD				
		8. Mampu memahami materi klasifikasi makhluk hidup dengan menggunakan penuntun praktikum bioloi berbasis lingkungan				
C.	Sistematika	9. Sistematika penyajian memudahkan peserta didik memahami materi				

UNIVERSITAS ISLAM NEGERI
ALAUDDIN
MAKASSAR

	penyajian	klasifikasi makhluk hidup				
D.	Kesesuaian dengan K 13	10. Materi klasifikasi makhluk hidup yang disampaikan dalam penuntun sesuai dengan K 13 yang meliputi ranah sikap, pengetahuan dan keterampilan				
E.	Kebenaran isi materi	11. Isi materi dalam penuntun praktikum biologi berbasis lingkungan mencantumkan referensi sehingga tidak diragukan kebenarannya				
F.	Kompenen penuntun	12. Kompenen penuntun sudah dilengkapi dengan dasar teori, tujuan praktikum, alat dan bahan, pembahasan dan simpulan sehingga mempermudah peserta didik melakukan praktikum				
		13. Prosedur kerja penuntun praktikum biologi berbasis lingkungan mengajak peserta didik mengambil sampel praktikum dilingkungan sekolah				
		14. Penuntun praktikum biologi berbasis lingkungan sudah menyediakan tempat untuk mengisi pembahasan praktikum.				
		15. Penuntun praktikum biologi berbasis lingkungan sudah menyediakan tempat untuk mengisi simpulan praktikum.				

UNIVERSITAS ISLAM NEGERI ALAUDDIN MAKASSAR

G.	Kebergunaan untuk proses pembelajaran	16. Penuntun praktikum biologi berbasis lingkungan mempermudah siswa dalam melakukan praktikum klasifikasi makhluk hidup dengan sampel makhluk hidup dari lingkungan sekolah.				
		17. Penuntun praktikum biologi berbasis lingkungan dapat membantu terlaksananya proses praktikum ysng dilaksanakan di lingkungan sekolah				

Komentar dan Saran

Makassar , Oktober 2018

Guru

UNIVERSITAS ISLAM NEGERI
ALAUDDIN
MAKASSAR

Soal Klasifikasi Makhluk Hidup

Mata Pelajaran : Biologi

Materi : Klasifikasi Makhluk Hidup dan Kunci Determinasi

Kompetensi Dasar (KD) : Menganalisis data hasil observasi tentang berbagai tingkat keanekaragaman hayati (gen, jenis dan ekosistem) di Indonesia

Nama :

Nis :

Kelas :

Berilah tanda silang (x) pada jawaban yang paling tepat.

1. Seorang peneliti tumbuhan melakukan survey lapangan untuk mengenali berbagai tumbuhan yang hidup disuatu tempat. Ia mengumpulkan specimen tumbuhan yang ada dan memasukkan kedalam empat kantung yang diberi nama pohon, semak, perdu dan herba. Kegiatan ini dapat dianggap klasifikasi …
   a. Alami dan Filogeni
   b. Artifisial oleh Aristoteles
   c. Buatan oleh Charles Darwin
   d. Natural oleh Carolus linneus
   e. Filogeni oleh Charles Darwin
2. Urutan tingkat takson dari yang tertinggi sampai terendah adalah …
   a. Kingdom-filum-kelas-ordo-genus-famili-spesies
   b. Kingdom-filum-kelas-ordo-famili-genus-spesies
   c. Kingdom-kelas-filum-ordo-famili-genus-spesies
   d. Kingdom-ordo-kelas-filum-genus-famili-spesies
   e. Kingdom-filum-kelas-ordo-spesies-genus-famili-spesies

UNIVERSITAS ISLAM NEGERI
ALAUDDIN
MAKASSAR

3. St Augustine (abad ke-4 SM) mengelompokkan makhluk hidup berdasarkan persamaan ciri yang berguna, metode ini disebut …

   a. Sistem praktis
   b. Sistem natural
   c. Sistem modern
   d. Sistem artifisial
   e. Sistem tradisional
4. Berikut yang bukan termasuk tujuan klasifikasi, *kecuali* …
   a. Menyederhanakan objek studi agar mudah dipelajari
   b. Mempermudah menghafal nama latin makhluk hidup
   c. Mengetahui hubungan kekerabatan dan sejarah evolusinya
   d. Mengelompokkan makhluk hidup berdasarkan persamaan ciri cirinya
   e. persamaan ciri struktur tubuh eksternal (morfologi) dan struktur tubuh internal (anatomi)
5. Mendeskripsikan ciri-ciri makhluk hidup untuk membedakan tiap-tiap jenis. Pernyataan yang benar mengenai sistem natural adalah …
   a. Sistem yang mengelompokkan makhluk hidup berdasarkangenetika modern
   b. Sistem yang mengelompokkan makhluk hidup berdasarkan ciri-ciri kegunaannya
   c. Sistem yang mengelompokkan makhluk hidup berdasarkan persamaan ciri yang ditetapkan peneliti sendiri
   d. Sistem yang mengelompokkan makhluk hidup menggunakan struktur tubuh secara eksternal dan internal serta menggunakan biokimia perbandingan
   e. Sistem yang mengelompokkan makhluk hidup berdasarkan ciri-ciri struktur tubuh (eksternal (morfologi) dan struktur tubuh internal (anatomi)

UNIVERSITAS ISLAM NEGERI
ALAUDDIN
MAKASSAR

6. Perhatikan daftar tumbuhan dibawah ini
   1. *Oryza sativa* (padi)
   2. *Phaseolus vulgaris* (buncis)
   3. *Beta vulgaris* (gula Biet)
   4. *Phaseolus radiatus* (kacang hijau)
   5. *Kanabis sativa* (ganja)

   Kelompok makhluk hidup dibawah ini yang memiliki hubungan kekerabatan yang dekat adalah …

   a. 1 dan 2
   b. 2 dan 4
   c. 4 dan 5
   d. 2 dan 3
   e. 3 dan 4
7. Nama latin dari tanaman seperti gambar dibawah ini adalah …

   a. *Zea mays* L.
   b. *Canna edulis*
   c. *Oryza sativa L.*
   d. *Cannabis sativa*
   e. *Manihot utilisima*
8. Berikut ini yang merupakan pernyataan yang salah adalah ....
   a. Dua atau lebih spesies dengan ciri-ciri tertentu dikelompokkan membentuk takson genus
   b. Beberapa kelas yang memiliki ciri-ciri tertentu dikelompokkan untuk membentuk filum

UNIVERSITAS ISLAM NEGERI ALAUDDIN MAKASSAR

c. Beberapa filum yang memiliki ciri-ciri tertentu dikelompokkan untuk membentuk genus
d. Beberapa famili dengan ciri tertentu dikelompokkan untuk membentuk takson ordo
e. Beberapa genus yang memiliki ciri-ciri tertentu dikelompokkan untuk membentuk takson family

9. Pernyataan tentang klasifikasi makhluk hidup.
   1. Memudahkan pengenalan
   2. Memudahkan penyimpanan
   3. Membuat lebih teratur dan rapi
   4. Memudahkan pencarian
   5. Membuat beragam bentuk baru

   Manfaat yang diperoleh dengan melakukan klasifikasi adalah …

   a. 1 – 3 – 5
   b. 2 – 4 – 5
   c. 1 – 3 – 4
   d. 2 – 3 – 5
   e. 1 – 2 – 3

10. Dalam sistem pengelompokan tumbuhan ada beberapa macam cara tergantung dari macam kelompoknya. Kelompok tumbuhan dibawah ini yang merupakan keanekaragaman tingkat jenis dalam satu genus adalah …
    a. Aren, kelapa, pinang
    b. Lengkuas jahe, kunir
    c. jeruk bali, jeruk nipis, jeruk peras
    d. kacang tanah, kacang panjang, kacang hijau
    e. bawang merah, bawang daun, bawang putih
11. Pernyataan berikut yang benar mengenai Allium cepa (bawang merah) dan Allium sativum (bawang putih) adalah ……
    a. spesies sama, genus sama
    b. genus sama, famili berbeda
    c. famili berbeda, spesies sama
    d. spesies sama, genus berbeda
    e. genus sama, spesies berbeda

UNIVERSITAS ISLAM NEGERI
ALAUDDIN
MAKASSAR

12. Perhatikan gambar tingkatan klasifikasi berikut ….

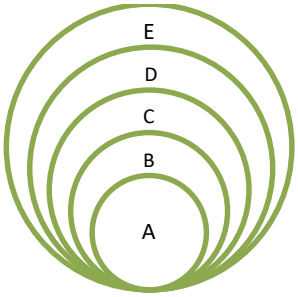

Jika A adalah *Oriza sativa L* (padi), maka D adalah …

a. Oriza
b. Germinae
c. Monokotil
d. Angiospermae
e. Spermatophyte

13. Jika kamu seorang ahli klasifikasi dan menemukan organisme yang memiliki ciri-ciri, termasuk organisme multiseluler, tidak dapat berfotosintesis, memperoleh makanan dengan menyerapnya dari lingkungan, terdiri dari sel eukariotik dan memiliki dinding sel. Ke dalam kingdom manakah kamu akan mengklasifikasikan organisme tersebut …

a. Kingdom Fungi
b. Kingdom monera
c. Kingdom Plantae
d. Kingdom Protista
e. Kingdom Animalia

14. Pernyataan yang benar mengenai hewan berikut adalah …

UNIVERSITAS ISLAM NEGERI
ALAUDDIN
MAKASSAR

a. Tracheophyta adalah nama family
b. Mangifera adalah nama kelas
c. Sapindales adalah nama filum
d. Mangifera indica merupakan nama spesies
e. Akhiran –idea pada Anacardiaceae menunjukkan nama ordo

15. Cara penulisan species pada tumbuhan berikut yang benar adalah ….
    a. Hibiscus rosasinensis
    b. *hibiscus rosasinensis*
    c. *Hibiscus rosasinensis*
    d. *Hibiscus Rosasinensis*
    e. Hibiscus Rosasinensis
16. Perhatikan gambar tumbuhan berikut.

UNIVERSITAS ISLAM NEGERI
ALAUDDIN
MAKASSAR

Tumbuhan yang termasuk dalam kelompok yang sama pada tumbuhan pada gambar adalah, *kecuali* …

a. Aren (*Arenga pinata*) dan rotan (*Calamus rottan*)
b. Sagu (*Metroxylon sago*) dan salak (*Salacca zalacca*)
c. Kurma (*Phoenix dactylifera)* dan pinang (*Areca catech)*
d. Mangga (*Mangifera indica*) dan sukun (*Artocarpus altilis*)
e. Pinang (*Areca catech)* dan palem (*Chrysalidocarpus lutescens)*

17. Budi adalah siswa kelas X. Budi mendapat tugas dari guru biologinya untuk mengklasifikasikan tumbuhan yang ada disekitar sekolahnya menggunakan sebuah daftar yang memuat sejumlah keterangan suatu makhluk hidup yang dapat digunakan untuk mengidentifikasi dan menentukan kelompok makhluk hidup

berdasarkan ciri-ciri yang dimilikinya. Daftar yang digunakan oleh Budi disebut …

a. Animalia
b. Klasifikasi
c. Pengelomokan
d. Kunci dikotomi
e. Kunci determinasi

18. Adifa sedang jalan-jalan ke taman dan menemukan sebuah tumbuhan yang memiliki ciri-ciri batang mengandung banyak air atau sukulen, bunga menyerupai corong, bereproduksi dengan biji yang menghasilkan bunga yang mengalami penyerbukan, biasanya hidup digurun dan berduri serta, menyimpan cadangan air pada batangnya. Tumbuhan apakah yang ditemukan Adifa dan tentukan nomor kunci determinasinya …
    a. *Opuntia vulgaris*: 1b-2b-3b-4b-6a
    b. *Mangifera india*: 1b-2a-3a-4b-5b-6b
    c. *Aracis hypogaea*: 1a-2a-3b-4b
    d. *Lonchura punctulata:* 1b-3b-5b-7b-8b
19. Difa adalah seorang ahli ekologi. Manfaat taksonomi bagi Difa adalah …
    a. Menemukan adanya spesies baru
    b. Mempelajari deversitas makhlk hidup yang ada
    c. Dapat memperkirakan tentang nenek moyang makhluk hidup tertentu
    d. Menemukan adanya senyawa antibodi bercii khusus pada suatu makhluk hidup
    e. Mencocokan pasangan hybrid agar dapat disilangkan dengan makhluk hidup lain

UNIVERSITAS ISLAM NEGERI
ALAUDDIN
M A K A S S A R

20. Kunci determinasi

1. a. Tumbuhan berpembuluh ……..... 2
   b. Tumbuhan tidak berpembuluh …….. Lumut
2. a. Berspora …… Paku
   b. Tumbuhan berbiji ……. 3
3. a. Berbiji terbuka ……..... Gymnospermae
   b. Berbiji tertutup ……. 4
4. a. Biji berkeping satu ……... Monokotil
   b. Biji berkeping dua …… Dikotil

Kunci determinasi yang tepat untuk tanaman *Mangifera indica. L* adalah …

a. 1a-2b-3b-4b
b. 1a-2b-3b-4a
c. 1a-2b-3b-4a
d. 1a-2a-3b-4a
e. 1b-2b-3b-4b

UNIVERSITAS ISLAM NEGERI
ALAUDDIN
MAKASSAR

PENGEMBANGAN PENUNTUN PRAKTIKUM BIOLOGI BERBASIS LINGKUNGAN MATERI KLASIFIKASI MAKHLUK HIDUP PESERTA DIDIK KELAS X SMAN 7 PINRANG

LAMPIRAN 3

- Analisis validasi Penuntun
- Analisis Angket Peserta Didik & Guru
- Analisis Tes Hasil Belajar Peserta Didik

UNIVERSITAS ISLAM NEGERI
ALAUDDIN
MAKASSAR

OLEH

NUR FADILLAH
20500114039

FAKULTAS TARBIYAH DAN KEGURUAN

UNIVERSITAS ISLAM NEGERI (UIN) ALAUDDIN MAKASSAR

2019

A. Validasi Penuntun Praktikum biologi Berbasis Lingkungan

Aspek	Nomor Butir	Validator 1	Validator 2	rerata		Validator 1	Validator 2	s1	s2	∑s	V
1	1. Materi yang disajikan sudah lengkap	3	4	3,5	3,67	3	4	2	3	5	0,83
	2. keluasan materi sesuai dengan kebutuhan peserta didik	3	4	3,5		3	4	2	3	5	0,83
	3. kedalaman materi sesuai dengan tujuan pembelajaran	4	4	4		4	4	3	3	6	1,00
	Kesesuaian uraian materi dengan KD										**0,89**
2	4. pengertian klasifikasi makhluk hidup dan macam-macam sistem klasifikasi	4	4	4	4,00	4	4	3	3	6	1,00
	5. tata cara penulisan ilmiah klassifikasi makhluk hidup	4	4	4		4	4	3	3	6	1,00
	6. pengertian kunci determinasi	4	4	4		4	4	3	3	6	1,00
	7. cara penggunaan kunci determinasi	4	4	4		4	4	3	3	6	1,00
	Keakuratan dan kebenaran penuntun										**1,00**
3	8. penuntun biologi berbasis lingkungan yang dihasilkan kekinian	3	3	3	3,25	3	3	2	2	4	0,67
	9. penuntun praktikum biologi berbasi lingkungan yang dihasilkan menambahpengetahuan siswa tentang materi dan juga sikappeduli lingkungan	4	3	3,5		4	3	3	2	5	0,83
	Materi pendukung pelajaran										**0,75**
4	10.materi yang disajikan sesuai sistematika penyajian	3	4	3,5	3,50	3	4	2	3	5	0,83
	Teknik penyajian										**0,83**
5	11. bagian pendahuluan	4	4	4	4,00	4	4	3	3	6	1,00
	12. bagian isi	4	4	4		4	4	3	3	6	1,00
	13. bagian penutup	4	4	4		4	4	3	3	6	1,00
	Kelayakan penyajian										**1,00**
6	14.kesesuaian dengan tingkat perkembangan peserta dida	3	4	3,5	3,38	3	4	2	3	5	0,83
	15. keefektifan kalimat	3	3	3		3	3	2	2	4	0,67
	16. ketepatan bahasa	3	3	3		3	3	2	2	4	0,67
	17. konsistensi penggunaan istilah	4	4	4		4	4	3	3	6	1,00
	Kompenen penggunaan bahasa										**0,79**
7	18. ukuran penuntun esuai dengan standar ISO	3	4	3,5	3,50	3	4	2	3	5	0,83
	19. desain cover pada buku penuntun praktikum biologi sangat menarik.	3	3	3		3	3	2	2	4	0,67
	20. ukuran dan jenis huruf mudah dibaca	4	4	4		4	4	3	3	6	1,00
	Kelayakan kegrafikan										**0,83**

No.	ASPEK	rerata	r	Keterangan
1	Kesesuaian uraian materi dengan KD	3,67	0,89	Sangat Valid
2	Keakuratan dan kebenaran penuntun	4,00	1,00	Sangat Valid
3	Materi pendukung pelajaran	3,25	0,75	Valid
4	Teknik penyajian	3,5	0,83	Sangat Valid
5	Kelayakan penyajian	4,00	1,00	Sangat Valid
6	Kompenen penggunaan bahasa	3,38	0,79	Valid
7	Kelayakan kegrafikan	3,50	0,83	Sangat Valid
	Rata-rata	3,61	0,87	

UNIVERSITAS ISLAM NEGERI ALAUDDIN MAKASSAR

Lampiran : Analisis Angket Respon pesrta didik dan guru terhadap penuntun praktikum biologi
Uji Coba Penuntum Praktikum Biologi

No	Nama	NIM	Item Pertanyaan																		Jumlah	Nilai	Kriteria
			1	2	3	4	5	6	7	8	9	10	11	12	13	14	15	16	17	18			
1	AMRIANA		3	4	3	4	3	3	3	4	3	4	3	4	3	4	4	3	3	4	62	3.44	Positif
2	ANDI ALFIAN TENRI LENGKEANG		3	3	3	3	3	3	3	4	3	3	3	4	3	3	4	4	3	3	58	3.22	Positif
3	ARIANDINI BAKRI		4	4	3	4	4	3	4	3	4	3	4	3	3	3	3	3	3	4	62	3.22	Positif
4	ARYA GEMILANG BADARINO		3	4	3	3	4	4	4	3	4	3	3	3	4	4	3	3	4	4	63	3.50	Sangat Positif
5	AYRILIA AYU PUTRI		3	4	4	3	3	3	2	3	3	3	4	3	2	3	4	4	3	3	57	3.17	Positif
6	FITRA		4	4	4	4	4	4	4	4	4	4	4	4	4	4	4	4	4	4	72	4.00	Sangat Positif
7	HAMRIAH		4	4	3	4	4	3	4	3	4	3	3	4	3	4	4	4	3	3	64	3.56	Sangat Positif
8	ILHAM HATTA		4	4	3	4	3	4	3	3	4	3	3	4	4	4	3	4	4	3	64	3.56	Sangat Positif
9	ISMAIL		3	4	3	4	4	3	4	3	3	3	3	3	4	4	3	3	3	3	60	3.33	Positif
10	MARIANA		4	4	4	4	3	3	4	3	4	3	3	3	3	3	3	3	3	3	60	3.33	Positif
11	MUH. AZMAN		3	3	3	3	3	4	3	4	4	2	4	2	4	3	4	4	3	4	60	3.33	Positif
12	MUHS. HIDAYAT		3	3	3	3	3	3	3	3	4	3	3	3	3	3	3	3	3	4	56	3.11	Positif
13	MUH. RIDWAN		4	4	4	4	4	4	4	4	4	4	4	4	4	4	4	4	4	4	72	4.00	Sangat Positif
14	MUHAJIRIN T		4	4	4	4	3	3	4	4	4	3	4	4	4	4	4	4	4	4	69	3.83	Sangat Positif
15	NUR KHALISA SAHRUN		3	3	3	3	3	3	3	3	4	3	3	3	3	3	3	3	3	3	55	3.06	Positif
16	NUR SAHRIANI		4	4	4	4	4	4	4	4	4	4	4	4	4	4	4	4	4	4	72	4.00	Sangat Positif
17	NURAFIKA		3	3	3	3	3	3	3	3	4	3	3	3	3	3	3	3	3	4	56	3.11	Positif
18	NURCAHYA		3	3	4	4	3	3	4	4	4	4	4	4	4	3	3	4	4	4	66	3.67	Sangat Positif
19	NURHAFISAH UMAR		4	4	4	4	4	4	4	4	4	4	4	4	4	4	4	4	4	4	72	4.00	Sangat Positif
20	NURHIDAYAT		4	4	4	4	4	4	4	4	4	3	4	4	4	4	4	4	4	4	71	3.94	Sangat Positif
21	NURSYAHIDAH		3	4	4	3	3	4	4	2	4	3	4	4	3	2	4	4	4	4	63	3.50	Sangat Positif
22	NURUL AFNI ADAWIYYAH		3	3	3	2	2	4	4	3	4	3	3	3	2	4	3	3	4	3	56	3.11	Positif
23	NURUL PUTRI		3	3	3	3	3	3	3	3	4	3	3	3	3	3	3	3	3	3	55	3.06	Positif
24	NURWAHIDA MUSTIKA DIYANTI		3	3	4	4	3	3	4	4	4	4	4	3	3	3	4	4	4	4	65	3.61	Sangat Positif
25	PUTRI SALSABILLA		3	4	3	3	3	4	3	4	4	3	3	4	3	4	4	3	4	3	62	3.44	Positif
26	RAHMAWATI SAM		4	4	4	4	3	4	4	3	4	3	3	3	4	3	3	3	4	4	64	3.56	Sangat Positif
27	RANDY RALIF		3	4	3	4	4	3	3	3	4	3	3	4	4	3	3	3	3	3	60	3.33	Positif
28	REMY ANGGRAENI FEBRIANTHY		3	4	3	3	4	3	3	3	3	3	3	3	3	4	3	3	4	4	59	3.28	Positif
29	SITTI AISYAH		3	4	2	3	3	3	3	3	4	3	4	3	4	3	3	3	3	3	57	3.17	Positif
30	SITTI RAHMAH AMIN		4	4	3	4	4	3	3	3	4	4	3	4	4	4	4	4	4	3	66	3.67	Sangat Positif
31	SOFIA		3	3	3	3	3	4	4	3	4	3	3	3	3	3	3	3	4	3	58	3.22	Positif
32	UDITA FARADITA		3	4	4	3	3	4	4	3	4	3	3	4	3	3	4	4	3	3	62	3.44	Positif
33	ZAHRA MURAISYIYAH		4	4	4	4	4	4	4	4	4	3	4	4	4	4	4	4	4	4	71	3.94	Sangat Positif
34	ZAIFUL		3	2	3	4	4	2	3	3	3	2	4	2	3	4	4	3	2	2	53	2.94	Positif
35	ZAINUL IMAN		4	4	4	4	4	4	4	4	4	4	4	4	4	4	4	4	4	4	72	4.00	Sangat Positif
36	ARNI HAMSAH S.Pd	Guru	4	4	4	4	3	4	3	3	3	4	4	3	3	4	4	4	4		62	3.65	Sangat Positif
	Rata-Rata Hasil Respon siswa dan guru																					3.48	Positif

Kategori Penilaian

$3,5 \leq M \leq 4,0$	Sangat Positif (SP)
$2,5 \leq M < 3,5$	Positif (P)
$1,5 \leq M < 2,5$	Cukup Positif (CP)
$M < 1,5$	Tidak Positif (TP)

No	Kriteria Respon	f	%
1	Sangat Positif (SP)	17	47
2	Positif (P)	19	53
3	Cukup Positif (CP)	0	0
4	Tidak Positif (TP)	0	0
	Jumlah	36	100

Untuk menghitung persentase banyaknya siswa dan guru yang memberikan respon terhadap median dirumuskan :

$$PRS = \frac{\Sigma A}{\Sigma B} X\ 100\%$$

$$PRS = \frac{36}{36} X\ 100\%$$
$$= 100\%$$

Berdasarkan hasil tersebut karena semua respon mahasiswa berada dalam ketegori sangat positif dan positif
Maka disimpulkan bahwa media pembelajaran poster berbasi skematis efektif digunakan dalam pembelajaran

ALAUDDIN MAKASSAR

Analisis hasil tes belajar peserta didik setelah menggunakan penuntun praktikum biologi berbasis lingkungan

NO.	NAMA	NOMOR SOAL																				SKOR	NILAI	KETERANGAN	
		1	2	3	4	5	6	7	8	9	10	11	12	13	14	15	16	17	18	19	20			TUNTAS	T. TUNTAS
1.	AMRIANA	1	1	0	1	0	1	0	1	1	0	0	0	1	0	0	1	0	1	0	0	9	45	TUNTAS	T. TUNTAS
2.	ANDI ALFIAN TENRI LENGKANG	0	1	1	1	0	1	1	1	0	1	1	0	1	1	1	0	1	1	1	1	15	75	TUNTAS	
3.	ARIANDINI BAKRI	0	1	1	1	0	1	1	1	0	1	1	1	0	1	1	1	0	1	1	1	15	75	TUNTAS	
4.	ARYA GEMILANG BADARING	0	1	1	1	0	1	1	1	1	1	1	0	1	1	1	0	1	1	1	1	16	80	TUNTAS	
5.	AVRILIA AYU PUTRI	0	1	1	1	1	1	0	1	1	1	1	1	1	1	0	1	1	1	1	1	17	85	TUNTAS	
6.	FITRA	1	1	1	1	1	0	1	1	1	1	0	1	1	1	0	0	1	1	0	1	15	75	TUNTAS	
7.	HAMRIAH	1	0	1	1	1	1	0	1	0	1	1	0	0	1	1	0	1	1	0	0	12	60		T. TUNTAS
8.	ILHAM HATTA	1	0	1	1	1	1	1	0	1	1	1	1	1	0	1	1	1	1	1	1	17	85	TUNTAS	
9.	ISMAIL	1	0	0	1	0	1	0	1	1	0	1	1	0	1	0	1	1	0	1	0	11	55		T.TUNTAS
10.	MARIANA	1	1	0	1	1	1	1	1	1	1	0	1	1	1	1	1	0	1	1	1	17	85	TUNTAS	
11.	MUH. AZMAN	1	1	0	1	1	1	0	1	1	1	1	1	1	0	1	1	0	1	1	0	15	75	TUNTAS	
12.	MUH. HIDAYAT	1	0	1	1	0	1	1	1	1	0	1	1	0	1	1	0	1	1	1	1	15	75	TUNTAS	
13.	MUH. RIDWAN	1	1	0	1	1	1	1	0	1	1	0	1	1	1	0	1	1	0	1	1	15	75	TUNTAS	
14.	MUHAIRIN T	0	1	1	1	1	1	1	0	1	1	1	1	1	1	1	1	0	1	0	1	16	80	TUNTAS	
15.	NUR KHALISA SAHRUN	1	0	1	1	1	1	1	1	1	1	0	1	1	1	1	1	0	1	0	1	16	80	TUNTAS	
16.	NUR SAHRIANI	1	0	1	1	1	1	0	1	1	1	1	1	1	1	1	1	0	1	1	1	17	85	TUNTAS	
17.	NURAFIKA	1	0	1	1	1	0	1	1	1	1	0	1	1	1	1	1	0	1	1	1	16	80	TUNTAS	
18.	NURCAHYA	0	1	1	1	1	0	1	1	1	1	0	1	1	1	1	1	0	1	0	1	15	75	TUNTAS	
19.	NURHAFISAH UMAR	1	0	1	1	1	0	1	0	1	0	1	1	1	1	0	1	1	1	1	1	15	75	TUNTAS	
20.	NURHIDAYAT	1	1	0	1	1	1	1	1	0	1	1	1	1	1	1	0	1	1	1	0	16	80	TUNTAS	
21.	NUR SYAHIDAH	1	1	1	1	1	1	1	0	1	1	1	1	1	1	1	1	1	1	1	1	19	95	TUNTAS	
22.	NURUL AFNI ADAWIYYAH	0	1	1	1	1	1	1	1	0	1	1	0	1	1	0	1	1	1	1	1	16	80	TUNTAS	
23.	NURUL PUTRI	0	0	1	0	0	1	0	1	1	0	1	1	0	1	1	1	0	1	0	1	11	55		T. TUNTAS
24.	NURWAHIDAH MUSTIKA DIYANTI	1	1	0	1	1	1	1	1	1	1	1	1	1	1	1	1	1	1	1	1	19	95	TUNTAS	
25.	PUTRI SALSABILLA	1	1	1	0	1	1	1	1	1	0	1	1	0	1	1	0	1	0	1	1	15	75	TUNTAS	
26.	RAHMAWATI SAM	0	1	1	1	1	1	1	1	1	1	0	1	1	1	1	1	0	1	1	0	16	80	TUNTAS	
27.	RANDY RAUF	0	1	1	0	1	1	1	1	1	0	1	1	1	1	0	1	1	1	0	1	15	75	TUNTAS	
28.	RENY ANGGRAENI FEBRIANTIHY	1	1	1	1	0	1	1	0	1	1	1	0	1	1	1	1	0	1	1	1	16	80	TUNTAS	
29.	SITTI ASISYAH	1	1	1	1	1	0	0	1	1	1	0	1	1	1	1	1	1	1	1	1	17	85	TUNTAS	
30.	SITTI RAHMAH AMIN	1	1	1	1	1	1	0	1	1	1	0	1	1	0	1	1	0	1	1	1	16	80	TUNTAS	
31.	SOFIA	0	1	0	1	1	0	1	0	1	0	1	1	1	0	1	1	0	1	0	0	11	55		T. TUNTAS
32.	UDITA FARADITA	1	1	1	1	0	1	1	1	1	1	0	1	1	1	1	0	1	0	1	1	16	80	TUNTAS	
33.	ZAHRA NURAISYIYAH	0	1	1	1	1	0	1	1	1	1	0	1	1	0	1	1	1	1	1	1	16	80	TUNTAS	
34.	ZAIFUL	1	1	0	1	1	1	0	1	1	1	1	0	1	1	0	1	1	0	1	1	15	75	TUNTAS	
35.	ZAINUL IMAN	1	0	1	1	1	0	1	1	0	1	1	0	0	1	0	1	0	0	1	1	12	60		T. TUNTAS
																					JUMLAH		75,71	29	6

Interval	Frekuensi	Persentase (%)	Kategori
$p > 80$	7	20	Sangat Efektif
$60 < p \leq 80$	22	63	Efektif
$40 < p \leq 60$	6	17	Cukup Efektif
$20 < p \leq 40$	0	0	Kurang Efektif
$p \leq 20$	0	0	Tidak Efektif
Jumlah	36	100	

Kriteria Ketuntasan	f	%
Tuntas	29	83
Tidak Tuntas	6	17
Jumlah	35	100

UNIVERSITAS ISLAM NEGERI
ALAUDDIN
M A K A S S A R

PENGEMBANGAN PENUNTUN PRAKTIKUM BIOLOGI BERBASIS LINGKUNGAN MATERI KLASIFIKASI MAKHLUK HIDUP PESERTA DIDIK KELAS X SMAN 7 PINRANG

LAMPIRAN 4

Dokumentasi Penelitian

Daftar Hadir Peserta Didik

OLEH

NUR FADILLAH

20500114039

UNIVERSITAS ISLAM NEGERI
ALAUDDIN
MAKASSAR

FAKULTAS TARBIYAH DAN KEGURUAN

UNIVERSITAS ISLAM NEGERI (UIN) ALAUDDIN MAKASSAR

2019

- **Dokumentasi Pengenalan Penuntun**

- **Dokumentasi Pengambilan Bahan Praktikum di Lingkungan Sekolah**

- **Dokumentasi Proses Pengklasifikasian Tumbuhan**

- **Dokumentasi Pengisian Angket**

DAFTAR HADIR

SMA NEGERI 7 PINRANG

TAHUN PELAJARAN 2018/2019

Kelas : X MIPA 1 **Hari : Rabu** **Tanggal : 24 Oktober 2018**

NO	NIS	NAMA	L/P	JAM PELAJARAN										TANDA TANGAN
				1	2	3	4	5	6	7	8	9	10	
1	4773	Amriana	P								√	√	√	1
2	4774	Andi Alfian Tenri Lengkang	L								√	√	√	
3	4775	Ariandini Bakri	P								√	√	√	(…….)
4	4776	Arya Gemilang Badaring	L								√	√	√	2
5	4777	Avrilia Ayu Putri	P								√	√	√	
6	4778	Fitria	P								√	√	√	(…….)
7	4779	Hamriah	P								√	√	√	3
8	4780	Ilham Hatta	L								√	√	√	
9	4781	Ismail	L								√	√	√	(…….)
10	4782	Mariana	P								√	√	√	4
11	4783	Muh. Azman	L								√	√	√	
12	4784	Muh. Hidayat	L								√	√	√	(…….)
13	4785	Muh. Ridwan	L								√	√	√	5
14	4786	Muhajrin T	L								√	√	√	
15	4787	Nur Khalisa Sahrun	P								√	√	√	(…….)
16	4788	Nur Sahriani	P								√	√	√	6
17	4789	Nurafika	P								√	√	√	
18	4790	Nurcahya	P								√	√	√	
19	4791	Nurhafizah Umar	P								√	√	√	(……)
20	4792	Nurhidayat	P								√	√	√	7
21	4793	Nursyahidah	P								√	√	√	
22	4794	Nurul Afni Adawiyyah	P								√	√	√	
23	4795	Nurul Putri	P								√	√	√	(…….)
24	4796	Nurwahida Mustika Diyanti	P								√	√	√	8
25	4797	Putri Salsabilla	P								√	√	√	
26	4798	Rahmawati Sam	P								√	√	√	
27	4799	Randy Rauf	L								√	√	√	(…….)
28	4800	Reny Anggraeni Febriyanthy	P								√	√	√	9
29	4801	Sitti Aisyah	P								√	√	√	
30	4802	Sitti Rahmah Amin	P								√	√	√	
31	4803	Sofia	P								√	√	√	(…….)
32	4804	Udita Faradita	P								√	√	√	10
33	4805	Zahra Nuraisyiyah	P								√	√	√	
34	4806	Zaiful	L								√	√	√	
35	4807	Zainul Iman	L								√	√	√	(……)

UNIVERSITAS ISLAM NEGERI ALAUDDIN MAKASSAR

RIWAYAT HIDUP PENULIS

Nur Fadillah lahir di Alitta, tanggal 02 Maret 1996. Merupakan anak sulung buah kasih sayang dari Ibu Hj Rusni dan Ayah Muhammad Rusdi. Berasal dari daerah Kab. Pinrang dan beralamat di desa Alitta, Kecamatan Mattiro Bulu. Penulis pertama kali menempuh di SDN 73 Alitta dan tamat pada tahun 2008. Pada tahun yang sama penulis melanjutkan pendidikan di SMPN 3 Mattiro Bulu dan tamat pada tahun 2011. Penulis kemudian melanjutkan pendidikan di SMA Negeri 7 Pinrang dan tamat pada tahun 2014. Pada tahun yang sama, penulis terdaftar sebagai mahasiswa Jurusan Pendidikan Biologi Fakultas Tarbiyah dan Keguruan Universitas Islam Negeri (UIN) Alauddin Makassar Program Strata Satu (S1).

UNIVERSITAS ISLAM NEGERI
ALAUDDIN
MAKASSAR