

تأثير تطبيق طريقة لعب الأدوار (ROLE PLAYING) في ترقية مهارة الاستماع  
لتلاميذ الصف الثاني عشر MIA بالمدرسة العالية الحكومية ١ مكاسر



قدمت لاستيفاء بعض الشروط المطلوبة للحصول على درجة سرجانا التربية  
بقسم تدريس اللغة العربية في كلية التربية و شؤون التدريس  
بجامعة علاء الدين الإسلامية الحكومية مكاسر

UNIVERSITAS ISLAM NEGERI  
بقلم  
ALAUDDIN  
جمرياتي  
M A K A S S A R  
رقم التسجيل: ٢٠٢٠٠١١٥٠٢٨

قسم تدريس اللغة العربية في كلية التربية وشؤون التدريس  
بجامعة علاء الدين الإسلامية الحكومية مكاسر

٢٠١٩

## شهادة بأصالة الرسالة

صرحت الباحثة الموقعة التالية بتمام الوعي أن هذه الرسالة هي نتيجة من عملها نفسها، و إذا كانت في يوم آت مبرهنة أو مثبتة بدليل على أنها نتيجة تقليد أو انتحال أو مساعدة الشخص الآخر كلها أو بعضها، فهذه الرسالة و الدرجة التي حصلت عليهما الباحثة باطلتان للحكم.

سماتا-غوروا، ٤ محرم ١٤٤١ هـ  
١١ سبتمبر ٢٠١٩ م

الكاتبة



جمرياتي

UNIVERSITAS ISLAM NEGERI

ت: ٢٠٢٠٠١١٥٠٢٨

**ALAUDDIN**  
M A K A S S A R

M A K A S S A R



## الاعتماد على الرسالة

هذه الرسالة المقدمة من الطالبة: جمرياتي، رقم الجامعي : ٢٠٢٠٠١١٥٠٢٨  
بالموضوع: "تأثير تطبيق طريقة لعب الأدوار (Role Playing) في ترقية مهارة الاستماع لدى  
تلاميذ الصف الثاني عشر MIA بالمدرسة العالية الحكومية ١ مكاسر " قدناقشتها لجنة  
المناقشة لكلية التربية و شؤون التدريس بجامعة علاء الدين الإسلامية الحكومية مكاسر في  
يوم الخميس في التاريخ ١٤ نوفمبر ٢٠١٩ م. الموافق للتاريخ ١٧ ربيع الأول ١٤٤١ هـ.  
وقد قبلت لاستفاء بعض الشروط المطلوبة للحصول على درجة سرجانا التربية في قسم  
تدريس اللغة العربية بكلية التربية بإصلاحات.

لجنة المناقشة:

الرئيس : الدكتور رفي، س. أ. غ. م. فد. إ. (.....)  
السكرتير : أحمد منقر لس، م. فد. إ. (.....)  
المناقش الأول : الدكتور الحاج منير، م. أ. غ. (.....)  
المناقشة الثانية : الدكتورة ستي عائشة خالق، س. أ. غ. م. فد. (.....)  
المشرف الأولي : الدكتورة الحاجة عمرة قاسم، م. أ. (.....)  
المشرف الثاني : الدكتور الحاج. أ. مرجوني، م. فد. إ. (.....)

سماتا-غوا، ١٧ ربيع الأول ١٤٤١ هـ

١٤ نوفمبر ٢٠١٩ م

كلية التربية و شؤون التدريس

العميد

الدكتور الحاج. أ. مرجوني، م. فد. إ.

رقم التوظيف: ١٩٧٨١٠١١٢٠٠٥٠١١٠٠٦

## كلمة تمهيدية

الحمد لله الذي أعطانا بركات الإيمان والإسلام. صلاة وتحيات إلى النبي محمد وعلى آله وصديقه. أشهد أنه لا إله إلا الله وأشهد أن محمدا رسول الله. أنا ممتن جدًا لله على الصحة والنجاح والإرشاد والمعرفة حتى أتمكن من إنهاء كتابة هذه الورقة العلمية البسيطة حول هذا الموضوع تأثير تطبيق طريقة لعب الأدوار (Role Playing) في ترقية مهارة الإستماع لدى تلاميذ الصف الثاني عشر MIA مدرسة العالية الحكومية ١ مكاسر "كشروط للحصول على درجة سرجانا التربوية في قسم اللغة العربية في كلية التربية بجامعة علاء الدين الإسلامية الحكومية مكاسر.

بكل تواضع، الكاتبة تدرك أن هذه الرسالة بعيدة عن الكمال. لا تزال هناك أوجه قصور في ذلك. لذلك، الكاتبة تتوقع كل النقد البناء والاقتراحات. بفضل وخدمة مختلف الأقسام استطاعت الكاتبة في معالجتها حتى انتهت كتابة هذه الرسالة بالجودة. لذلك، الكاتبة تشكر شكرًا كثيرًا لوالدي الحبيبي، وهما أبي (تمرين) و أمي (مسعة) لكل الحب والبركات والدعم في شكل معنوي ومادي حتى تتمكن الكاتبة من إنهاء هذه في الوقت المناسب.

تدرك الكاتبة أن هذه الأطروحة يمكن أن تكتمل بفضل مساعدة الأطراف المختلفة بكل إخلاص وصدق. لهذا السبب، فالكاتبة تسكر شكرًا إلى:

١. فضيلة الأستاذ الدكتور حمدان جهانس، م.أ.، مدير جامعة علاء الدين الإسلامية الحكومية مكاسر ونوابه الأستاذ الدكتور مردان م.أ.غ. نائب المدير الأول، والأستاذ الدكتور لنبا سلطان، م.أ. نائب المدير الثاني، والأستاذة ستي عائشة، م.أ.، فح.د. نائبة المدير الثالثة، والأستاذ الدكتور حمدان جهانس، م.أ. نائب المدير الرابع، الذين قد بذلوا جهودهم وأفكارهم في توجيه جامعة علاء الدين الإسلامية الحكومية مكاسر.
٢. فضيلة الدكتور الحاج.أ.مرجوني، م.فد.إ.، عميد كلية التربية و شؤون التدريس و كالمشرف الثاني ونوابه فضيلة الدكتور مولونو دموفولي، م.أ.غ. نائب العميد الأول وفضيلة الدكتورة مشكاة مالك إبراهيم، م.س.إ. نائبة العميد الثانية وفضيلة الأستاذ الدكتور الحاج شهر الدين عثمان، م.فد. نائب العميد الثالث، الذين قد بذلوا جهودهم وأفكارهم في توجيه كلية التربية و شؤون التدريس بجامعة علاء الدين الإسلامية الحكومية مكاسر.
٣. فضيلة الدكتور رفي، س. اغ.، م. فد. إ.، رئيس قسم اللغة العربية في كلية التربية الذي ساعد وقدم الدافع أثناء إعداد أطروحة الرسالة.

٤. فضيلة أحمد منور لس، م. فد.إ.، كسكرتير قسم اللغة العربية في كلية التربية و شؤون التدريس الذي ساعدني بتقديم بعض المواد المتعلقة الرسالة.
٥. فضيلة الدكتورة الحاجة عمرة قاسم، م.أ.، كالمشرفة الأولى التي قدمت التوجيه والنقد والاقتراحات للكاتب في إعداد الرسالة.
٦. فضيلة الدكتور الحاج.أ. مرجوني، م. فد.إ.، كالمشرف الثاني الذي قدما التوجيه والنقد والاقتراحات للكاتب في إعداد الرسالة.
٧. فضيلة الدكتور الحاج منير، م.أ.غ.، كالمناقش الأول الذي قدم الدافع والنقد والاقتراحات أثناء كتابة الرسالة.
٨. فضيلة الدكتورة ستي عائشة خالق، م. فد.، كالمناقشة الثانية التي قدمت التوجيه والنقد والاقتراحات والدافع للكاتب في إعداد الرسالة.
٩. فضيلة لقمان م د، س.أ.غ.، س.أ.، م.م.، كالرئيس لمدرسة العالية الحكومية ١ مكاس وغفران ولد، س.أ.غ.، كالمشرف على تقديم والإرشاد أثناء البحث.
١٠. للأخي ياهرين ، شكرا على الدعاء والعضد حسن الذي أعطي في شكل معنوي ومادي حتى تتمكن الكاتبة لإنهاء هذه الرسالة.
١١. أسرة الكبير من الأب والأم على الدعاء والدعم الذي قدم إلى الكاتبة.

١٣. أصدقاء The Shine أشكركم على الدعاء والدعم الذي لا نهاية له المقدم إلى  
الكاتبة في استكمال هذه الرسالة.

في الواقع ، على الرغم من تلقي الكثير من المساعدة من مختلف الأطراف ،  
إلا أن المسؤول عن هذه الورقة هو الكاتبة نفسي. أخيراً ، يجب على الكاتبة أن  
ينقل تقديرها لأولئك الذين يقرؤون ويرغبون في تقديم المشورة والنقد أو حتى  
تصحيح أوجه القصور والأخطاء التي لا تزال موجودة بالتأكيد في هذه الرسالة.  
نأمل في هذه الاقتراحات والانتقادات ، أن يتم قبول هذه الرسالة بين جمهور أوسع  
ونأمل أن تكون مساهمة في تحسين الرسالة في المستقبل وأن تصبح شيئاً ذا قيمة  
عبادة من جانبه.

سماتا-غووا، ٤ محرم ١٤٤١ هـ

١١ سبتمبر ٢٠١٩ م

الكاتبة

Just  
جمرياني

ت: ٢٠٢٠٠١١٥٠٢٨

UNIVERSITAS ISLAM NEGERI

ALAUDDIN

MAKASSAR

ALAUDDIN

MAKASSAR



## محتويات الرسالة

أ	الموضوع .....
ب	شهادة بأصالة الرسالة .....
ج	موافقة المشرفين .....
د	الإعتماد على الرسالة .....
هـ	كلمة تمهيدية .....
ط	محتويات الرسالة .....
ك	دفتر الجدول .....
م	دفتر الرسم البياني .....
ن	تجريد البحث .....
١	الباب الأول : مقدمة .....
١	الفصل الأول : خلفيات البحث .....
٦	الفصل لثاني : مشكلات البحث .....
٦	الفصل الثالث : توضيح معاني الموضوع .....
٧	الفصل الرابع : الدراسة السابقة .....
٩	الفصل الخامس : أهداف البحث و فوائده .....
١١	الباب الثاني : نظرية البحث .....
١١	الفصل الأول : تعريف طريقة لعب الأدوار ( <i>ROLE PLAYING</i> ) ...
١٩	الفصل الثاني : تعرف مهارات الاستماع .....
٢٥	الباب الثالث : منهجية البحث .....
٢٥	الفصل الأول : نوع البحث ومكانه .....

٢٦	الفصل لثانى : موقع البحث
٢٦٠	الفصل الثالث : السكان والعينات
٢٨	الفصل الرابع : أداة جمع البيانات
٣٠	الفصل الخامس : إجراء البحوث
٣٢	الفصل سادس : تقنيات تحليل البيانات
٤٠	الباب الرابع : نتائج البحث و مناقشتها
٤٠	الفصل الأول : نتائج البحث
٦٢	الفصل لثانى : بحث النتائج
٦٤	الباب الخامس : الخاتمة
٦٤	الفصل الأول : الخلاصات
٦٥	الفصل لثانى : المقترحات
٦٧	المراجع :



## دفتر الجدول

صفحة	موضوع	جدول
٤١	نتائج الإختبار القبلي والبعدي في الفصل التجريبية (٥ MIA XII)	الجدول ١
	الطبقة التجريبية توزيع التردد والنسبة المئوية الاختبار	الجدول ٢
	الطبقة التجريبية توزيع التردد والنسبة المئوية الاختبار البعدي ٤٥	الجدول ٣
	تحليل بيانات ما قبل الاختبار وما بعد الاختبار في فصل	الجدول ٤
٤٧	التجربة (٥ MIA XII) .....	
	فئات ما قبل الاختبار وما بعده المتعلمين نتائج تعلم اللغة العربية	الجدول ٥
٤٨	الفصل التجريبية (٥ MIA XII) .....	
	نتائج الإختبار القبلي والبعدي في الفصل التحكم XII	الجدول ٦
٥٠	.....(٤)	
٥٢	توزيع التردد و النسبة الاختبار القبلي فصل التحكم.....	الجدول ٧
٥٥	توزيع التردد و النسبة العوية الوصفى البعدي فصل التحكم	الجدول ٨
	تحليل بيانات الاختبار القبلي و الاختبار البعدي في فصل التحكم	الجدول ٩
٥٦	.....(٤ MIA XII)	

الجدول ١٠ فئات الاختبار القبلي و البعدي في درج تعلم اللغة العربية في

التحكم (٤ XII MIA).....٥٧

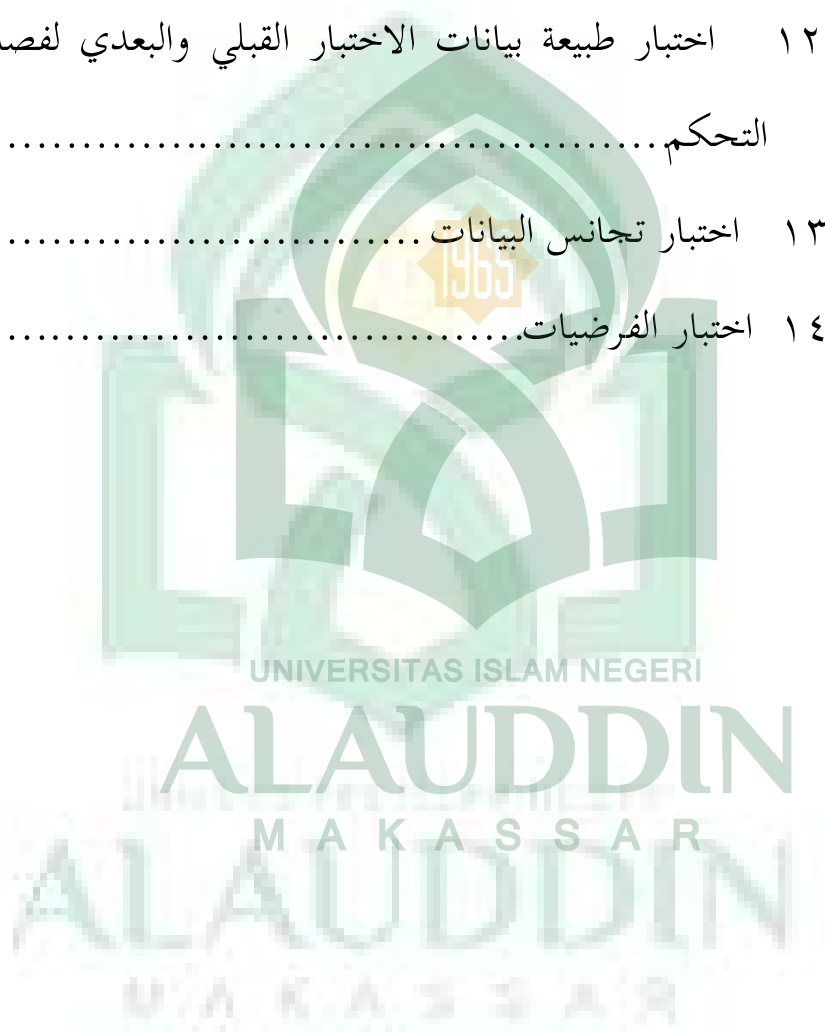
الجدول ١١ اختبار طبيعة بيانات الاختبار القبلي والبعدي للفئة التجريبية ٥٩

الجدول ١٢ اختبار طبيعة بيانات الاختبار القبلي والبعدي لفصل

التحكم.....٦٠

الجدول ١٣ اختبار تجانس البيانات.....٦١

الجدول ١٤ اختبار الفرضيات.....٦٢



## دفتري الرسم البياني

صفحة	موضوع	الرسم البياني
٤٤	الرسم البياني ١ الطبقة التجريبية توزيع التردد والنسبة المئوية الاختبار القبلي	٥ (MIA)
٤٦	الرسم البياني ٢ الطبقة التجريبية توزيع التردد والنسبة المئوية الاختبار البعدي	٥ (XII MIA)
٥٣	الرسم البياني ٣ توزيع التردد و النسبة الاختبار القبلي فصل التحكم (XII MIA)	
٥٦	الرسم البياني ٤ توزيع التردد و النسبة التوية الوصفي البعدي فصل التحكم (XII)	٤ (MIA)

UNIVERSITAS ISLAM NEGERI

ALAUDDIN

M A K A S S A R

ALAUDDIN

M A K A S S A R

## تجريد البحث

اسم الباحثة : جمرياتي  
رقم التسجيل : ٢٠٢٠٠١١٥٠٢٨  
الكلية/ القسم : التربية وشؤون التدريس/ تدريس اللغة العربية  
الموضوع : ”تأثير تطبيق طريقة (Role Playing) لعب الأدوار في ترقية مهارة الإستماع لدى تلاميذ الصف الثاني عشر MIA مدرسة العالية الحكومية ١ مكاسر“

تتناول هذه الأطروحة تأثير تطبيق طريقة لعب الأدوار في تحسين المهارة على الاستماع إلى اللغة العربية في الفصل الثاني عشر MIA المدرسة العالية الحكومية ١ مكاسر. هذا البحث لديه مشكلة صياغة ، وهي: كيف كانت مهارة التلاميذ الصف الثاني عشر MIA على استماع اللغة العربية التي تدرس بدون طريقة لعب الأدوار بالمدرسة العالية الحكومية ١ مكاسر؟ كيف كانت مهارة التلاميذ الصف الثاني عشر MIA على استماع اللغة العربية التي تدرس بطريقة لعب الأدوار بالمدرسة العالية الحكومية ١ مكاسر؟ هل تطبيق الطريقة لعب الأدوار تأثير في تحسين المهارة على استماع إلى اللغة العربية في الصف الثاني عشر MIA مدرسة العالية الحكومية ١ مكاسر؟

هذا النوع من البحث هو دراسة كمية مع تصميم شبه التجربة وتصميم البحث المستخدم هو تصميم مجموعة التحكم غير المتكافئة. كان المجموع الكلي في هذه الدراسة جميعهم من طلاب الصف الثاني عشر MIA العالية الحكومية ١ مكاسر مع ما مجموعه ٢٥٧ شخصًا بينما كانت العينة ٦٨ شخصًا. للحصول على بيانات حول هذين المتغيرين ، استخدمت الباحثة أداة اختبار نتائج التعلم التي أجرتها الباحثة في كل عينة. تقنيات تحليل البيانات المستخدمة هي الإحصاءات الوصفية والإحصاءات الاستنتاجية. استنادًا إلى نتائج تحليل البيانات باستخدام الإحصائيات الوصفية قبل تطبيق طريقة لعب الأدوار في الفئة الجيدة. ثم في وقت لاحق بعد تطبيق طريقة لعب الأدوار في فئة جيدة جدا. مع متوسط قيمة الطبقة التجريبية قبل تطبيق الطريقة ٥٥.٧٢ بعد تطبيق الطريقة ٦٩.١٩ بينما كانت فئة التحكم قبل تطبيق طريقة ٣٦.٧٥ بعد تطبيق الطريقة ٥٠.٩٣.

الاقتراحات في هذه الدراسة هي: إلى معلم اللغة العربية في الفصل الثاني عشر MIA العالية الحكومية ١ مكاسر بحيث ينصح بتدريس اللغة العربية من خلال تطبيق طريقة لعب الأدوار لأنه يمكن أن يزيد من دافع تعلم طلاب اللغة العربية في تعلم اللغة العربية، إلى واضعي السياسات في قطاع التعليم بحيث يمكن مراعاة نتائج هذه الدراسة من أجل تحسين جودة التعليم في المدرسة العالية الحكومية ١ مكاسر. للباحثين ، يمكن استخدام هذا البحث كمرجع ومقارنة لإجراء البحوث. بحيث يكون البحث في المستقبل أفضل من ذي قبل.



## الباب الأول

### المقدمة

#### الفصل الأول: خلفية البحث

التعليم له شأن مهم في جانب التنمية. من خلال التعليم, من المتوقع أن تكون هذه الدولة قادرة على مواكبة التطورات في مجالات العلوم التكنولوجية و النامية بشكل متزايد. يُعرف التعليم في المدارس باسم عملية التعليم والتعلم. و هذه العملية تكون فعالة إذا تم دعمها بعدة عوامل تشمل كلاً من المعلمين والطلاب والمواد أو المواد والمرافق والبيئة. يجب تخطيط التدريس وتجميعه وتقييمه لتحقيق النتائج, وهذا يعني أن نجاح أو فشل تحقيق الأهداف التعليمية في المدارس يتأثر كثيراً بعملية التعلم والنتائج. لذا، التعليم هو عملية تدريب وتعليم، خاصة للأطفال والمراهقين، سواء في المدارس أو في الجامعات، بهدف توفير المعرفة وتطوير المهارات.<sup>1</sup>

التعلم هو التفاعل بين الطلاب والمعلمين وموارد التعلم بطريقة مخططة ومحكومة لتحقيق هدف تم تحقيقه من قبل في بيئة التعلم. يتطلب التعلم المشاركة

---

<sup>1</sup>سندة، *Pengantar pendidikan telaah secara global dan nasional* (طبعة الأولى: جاكرتا: النسر الصحافة، ٢٠١٦)، ص.١.



الذهنية وعمل لدى الطلاب أنفسهم، فالمعلمون لديهم دور توفير المعلومات بينما يتلقى الطلاب المعلومات فقط بنشاط، في حين أن التفسيرات وحدها لن تكون قادرة على تدريب الطلاب على التفكير النقدي.<sup>٢</sup>

في التعلم هناك ما يسمى للفاعل وبالتأكيد يتاح إلى اللغة. اللغة هي نظام يستخدمه المجتمع بشكل عام، اللغة أيضا للتواصل والفاعل بين بعضها البعض، والتي تقوم على عادات وثقافة كل في منطقة معينة. من التعريف أعلاه، يمكن الاستنتاج أن اللغة والمجتمع هما شيان مترابطان للغاية. ولذلك، أهمية اللغة حتى يتمكن الناس من التواصل والفاعل بين بعضهم البعض، في العالم هناك العديد من اللغات التي تمتد تطورها إلى أبعد من أصل اللغة. واحد منهم هو العربية، حيث اللغة العربية تُعرف كاللغة الدين بسبب موقعها كاللغة القرآن والحديث. اللغة العربية هي مفتاح العلوم، وخاصة العلوم الإسلامية. الشخص الذي أتقن اللغة بشكل جيد مفتوح أمام الفرص لاستكشاف كنوز الإسلام واستكشاف تعاليمه. وباعتبارها لغة القرآن الكريم والهدى، تلقى تعليم اللغة العربية اهتمام المسلمين منذ سن مبكرة. دعا رسول الله صلى الله عليه وسلم تدريس هذه اللغة

---

<sup>٢</sup>أفريانا، Korelasi hubungan antara penguasaan nahwu dengan keterampilan tarjamah pada mahasiswa Jurusan pendidikan bahasa Arab angkatan ٢٠١٥ UIN Alauddin Makassar رسالة، (مكassar: الجامعة الإسلامية الحكومية علاءالدين مكassar، ٢٠١٨)، ص.٢.

العربية منذ الطفولة. أسرى الحرب من الكفار من قريش بعد معركة بدر لم يتمكنوا من دفع الفدية لتحرير أنفسهم، ثم استبدلها رسول الله صلى الله عليه وسلم بتعليم القراءة والكتابة (العربية) لأبناء الأنصار.<sup>٣</sup>

نحن كمسلمين، بالطبع لا أحد يشك في أهمية تعلم اللغة العربية، على الرغم من أن ديننا لا يتطلب تعلم اللغة العربية. يشجعنا الإسلام على دراسة العلوم بشكل عام، بما في ذلك اللغة العربية، ولكن هناك بعض الأحاديث التي تؤكد على أهمية تعلم اللغة العربية على وجه التحديد، على الرغم من أنه يجب إعادة النظر فيها مرة أخرى من هذا الحديث، كما قيل.

اجوالعرب لثلاث: لأني، عربي والقرآن، عربي وكلام أهل الجنة عربي

(رواه الطبراني) UNIVERSITAS ISLAM NEGERI

المعنى: حب عربي لثلاثة أسباب، لأنني (رسول الله) هي العربية، ولأن القرآن يتكلم بالعربية، ولأن لغة سكان السماء هي العربية.<sup>٤</sup>

٣ عبد الله فهري، *Implikasi penguasaan Nahwu-Shorof siswa terhadap pemahaman Bahasa Arab di Madrasah Negeri Yogyakarta* (جوجياكرتا: الجامعة الإسلامية الحكومية سوكا، ٢٠٠٩)، ص. ١٠.  
٤ أحمد منور، *Belajar Cepat Tata Bahasa Arab Program ٣٠ Jam (Nahwu Sharaf Sistematis)* (جوجياكرتا: نوما فكرة وسائل الإعلام، ٢٠٠٣)، ص. ٢٠.

يظهر الواقع أن إتقان اللغة العربية ليس سهلاً مثل اللغة الأم أو اللغة الأولى لأن اللغة العربية هي لغة أجنبية. من أجل التحصيل العلمي والقدرة على إتقان اللغة العربية، يتم تعليم الطلاب الاستماع والتحدث والقراءة والكتابة. الاستماع يستجيب لشيء يتم تسليمها وفقاً للموضوع أو المعنى الوارد في خطاب أحدهم. الغرض، من الاستماع هو أن تكون قادرة على تدريب مهارات الذاكرة والفهم نقلها مباشرة إلى المواد التي تم تسليمها في شكل أساليب الدراما أو لعب الأدوار. يركز أسلوب لعب دور التعلم هذا الطلاب على إيلاء اهتمام وثيق لما يتم نقله.

استناداً إلى المعلومات التي تم الحصول عليها من نتائج الملاحظات والمقابلات التي أجريت على أستاذ اللغة العربية ، السيد غفران والد ، أن مهارات الفهم باللغة العربية في الصف الثاني عشر MIA مدرسة العالية الحكومية ١ مكاسر الدراسات الإسلامية للدولة لا تزال تعتبر ناقصة. يمكن أن يقال من المعلومات التي تم الحصول عليها أن الموضوعات العربية تصبح واحدة من الدروس التي تعتبر صعبة من قبل الطلاب. عندما يعلم طلاب اللغة العربية أن يكونوا أقل نشاطاً ، يرجع ذلك إلى أن الطريقة التي يستخدمها المعلم لا تزال تستخدم طريقة المحاضرة ، وكذلك عدد قليل من الطلاب الذين يسألون عن

المادة وأيضاً عدد قليل من الطلاب الذين يجيبون على الأسئلة التي طرحها المعلم في الفصل. يتم استخدام أداة قياس لتحديد فهم الطلاب باللغة العربية من خلال تقييم كل نهاية من المواد في شكل اختبار الوصف. يشار إلى ذلك من خلال مقابلة البيانات التي تم الحصول عليها من المعلم في المتوسط لا تفي بمعايير التخرج المحددة. حيث تم تعيين الحد الأدنى من معايير الاكتمال في المدرسة ٧٥ في حين أن النتائج التي حصل عليها الطلاب لا تصل إلى الحد الأدنى من معايير الاكتمال.

نتائج المقابلات مع أحد الطلاب أن الفهم في دروس اللغة العربية الصف الثاني عشر MIA مدرسة العالية الحكومية ١ مكاسر لا يزال غير متوفر، لأن طرق التدريس التي يستخدمها المعلمون لا يزال غير مفهومة من قبل الطلاب.

يجب أن يكون التعلم قادراً على تدريب مهارات الذاكرة والفهم والمهارات في الدروس العربية حتى يتمكنوا من تحسين فهم المواد المقدمة. أحد الدروس التي يمكن أن تحسن فهم الطلاب هي طريقة لعب الأدوار. يركز تعلم طريقة لعب الأدوار هذه على الأدوار التي يلعبها الطلاب حتى يتمكن الطلاب من التفكير النقدي والتحليلي في العثور على ما يفعله أصدقائهم ومعرفة ذلك

بأنفسهم حتى تكون المواد التي حصل عليها الطلاب أكثر سهل الفهم. بالإضافة إلى هذا ، يشجع هذا التعلم الطلاب على التفاعل مع بعضهم البعض بحيث يتم إنشاء التواصل عند المناقشات وفي أدوار كل منهم.

وقد وفرت أساليب التعلم لعب دور أكبر فرصة للطلاب في مجموعات / التعاون لتطوير مهارات الاستماع باللغة العربية في شكل دراما أو لعب الأدوار. استناداً إلى الوصف أعلاه ، يهتم الباحثون بإجراء بحث بعنوان "فعالية تطبيق أساليب لعب الأدوار في تحسين القدرة على الاستماع إلى اللغة العربية في الصف الثاني عشر MIA مدرسة العالية الحكومية ١ مكاسر"

### الفصل الثاني: مشكلات البحث

استناداً إلى خلفية وتركيز البحث أعلاه ، يمكن صياغة المشكلة من هذه الدراسة على النحو التالي:

١. كيف كانت مهارة التلاميذ الصف الثاني عشر MIA على استماع اللغة

العربية التي تدرس بدون طريقة لعب الأدوار بالمدرسة العالية الحكومية ١

مكاسر ؟

٢. كيف كانت مهارة التلاميذ الصف الثاني عشر MIA على استماع اللغة العربية التي تدرس بطريقة لعب الأدوار بالمدرسة العالية الحكومية ١ مكاسر؟

٣. هل تطبيق طريقة لعب الأدوار تأثير في تحسين المهارة على استماع اللغة العربية في الصف الثاني عشر MIA بالمدرسة العالية الحكومية ١ مكاسر؟

### الفصل الثالث: تعريف معاني الموضوع

تهدف المتغيرات التشغيلية إلى توفير صورة واضحة للمتغيرات التي يتم النظر فيها. في هذه الباحثة هناك عناصر معاني الموضوع النحو التالي:

#### ١. طريقة لعب الأدوار

لعب الأدوار طريقة التعلم طريقة لعب الأدوار التعلم حيث يتم تقسيم الطلاب إلى عدة مجموعات ، وتحصل كل مجموعة على كل دور كشخصية في الدراما التي تم تقديمها ، وذلك باستخدام ورقة الأنشطة أو أدوات التعلم التي تم توفيرها لإكمال الموضوع ثم مساعدة بعضنا البعض في فهم مواد الدروس من خلال طريقة لعب الأدوار التي يتم التعبير عنها في المناقشة وأنشطة لعب الأدوار

ويتم إعطاء كل مجموعة ورقة واحدة لتلخيص نتائج دور أو مجموعة الدراما الأخرى في شكل مكتوب. في هذا العناصر يسمى عناصر غير مقيد.

## ٢. مهارة الاستماع

مهارة الاستماع المشار إليها في هذه الدراسة هي أن الطلاب قادرون على شرح ما يفعله الأصدقاء الآخرون في شكل كتابي أو شفهي. في هذا العناصر يسمى عناصر مقيد.

### الفصل الرابع : الدراسة السابقة

بناءً على نتائج البحث التي أجراها الباحثة، وجد الباحثون عدة نتائج بحثية ذات صلة بعنوان البحث الذي سيقوم به الباحث على النحو التالي:

أولاً، من دراسة سابقة أجراها الحرياني بعنوان "الجهود المبذولة لتحسين مهارات الاستماع من خلال أساليب لعب الأدوار لدى طلاب الصف الثالث في مدرسة الابتدائية المحمدية الثانية ديوك" الحصول على نتائج يمكن أن تؤديها طريقة لعب الأدوار إلى تحسين قدرة الاستماع بحيث تزيد نتائج التعلم الإندونيسية، حيث تستخدم الدراسة طريقة الفصل. يتم تنفيذها من خلال اتباع

إجراءات البحث على أساس مبادئ تشمل أنشطة التخطيط أو العمل أو الملاحظة أو التفكير أو التقييم.

ثانياً، بحث أجراه رفيده بعنوان "تأثير طرق لعب الأدوار على تحسين مخرجات التعلم لطلاب مقاطعة عقيدة أخوة مدرسة الثانوية دار الدعوة و الإرشاد كولو في سيدراب" حيث نتائج الطلاب في موضوعات عقيدة أخلاق جيدة بما يكفي من متوسط قيمة الطلاب بمتوسط قيمة كانت الطبقة التجريبية المتوسطة ٧٧.٥٢ في حين أن متوسط قيمة فئة التحكم كان ٧١.٤٨.

ثالثاً، بحث أجراه أرياني دينا بعنوان "تطبيق أساليب لعب الأدوار لتحسين قدرة الطلاب على الالتزام بالمواد العربية في الفصل الرابع المدرسة المدرسة الابتدائية مفتاح الفلاح غيدى باغى باندينغ" توضح نتائج معالجة البيانات أن هناك زيادة في نتائج التعلم من خلال تطبيق طريقة لعب الأدوار. وهذا واضح في التعلم قبل الدورة التي تم الحصول عليها بمعدل التخرج من ٢١٪. في الدورة كنت ٣٦.٣٥٪ والدورة الثانية ٩٨.٤٥٪.



## الفصل الخامس: أهداف وفوائد البحث

### ١. أهداف البحث

أهداف هذه الدراسة هي:

- أ. لمعرفة القدرة على سماع العربية التي يتم تدريسها دون تطبيق الطريقة لعب الأدوار الصف الثاني عشر MIA مدرسة العالية الحكومية ١ مكاسر.
- ب. لمعرفة القدرة على سماع العربية ، تدرس عن طريق تطبيق الطريقة لعب الأدوار للطلاب من الدرجة الصف الثاني عشر MIA مدرسة العالية الحكومية ١ مكاسر.
- ج. لمعرفة ما إذا كان تطبيق الطريقة لعب الأدوار فعال في القدرة على الاستماع مقارنة مع تطبيق أساليب لعب الأدوار للطلاب من الدرجة الصف الثاني عشر MIA مدرسة العالية الحكومية ١ مكاسر.

### ٢. فوائد البحث

- أ. بالنسبة للطلاب ، من المتوقع أن يواجهوا نقلة نوعية في التعلم من أجل توليد الحماس فيه مما يؤدي إلى تحقيق نتائج التعلم المثلى.

ب. للباحثة ، كخبرة في إدخال تحسينات على مناهج التعلم لتحسين جودة التعلم لأن نجاح عملية التعليم والتعلم لا ينفصل عن دور المعلمين.

ج. للمدارس ، كمسألة النظر في أخذ الحكمة لتحسين نوعية التعلم الأساسي باللغة العربية في المدرسة.



## الباب الثاني

### نظرية البحث

#### الفصل الأول : تعريف طريقة لعب الأدوار

##### ١. تعريف طريقة

كلمة طريقة تأتي من طريقة اللغة الإنجليزية مما يعني وسيلة للقيام بشيء ما. في اللغة العربية ، يتماثل الأسلوب مع الطريقة التي تعني أيضاً الطريقة أو الطريقة. يمكن تفسير الطريقة أيضاً كطريقة للتخطيط وعمل شيء ما بشكل منتظم.

هذه الطريقة هي الخطوة العملية لاستراتيجية التعلم المختارة في تحقيق الأهداف التعليمية ، بحيث يجب تكييف موارد التعلم في استخدام طريقة التعلم مع نوع الاستراتيجية المستخدمة. ستوضح دقة استخدام الطريقة الاستراتيجية الوظيفية في أنشطة التعلم. الطريقة هي الطريقة التي رتبت وفكرت بعناية لتحقيق

غرض ما. في حين أنه وفقا لقاموس الاندونيسي الكبير ، فإن الطريقة هي طريقة نظامية للعمل لتسهيل تنفيذ نشاط ما من أجل تحقيق الأهداف المحددة.<sup>٥</sup>

بشكل عام يتم تفسير الطريقة كطريقة لفعل الأشياء. على وجه الخصوص ، يمكن تفسير أساليب التعلم كطرق أو أنماط نموذجية في استخدام مختلف مبادئ التعليم الأساسية. بالإضافة إلى ذلك ، فإن الطريقة هي أيضا مجموعة متنوعة من التقنيات والموارد الأخرى ذات الصلة بحيث تحدث عملية التعلم في المتعلم.<sup>٦</sup>

لذا فإن الطريقة هي مجموعة من الطرق والمسارات والتقنيات التي يستخدمها المعلمون في عملية التعلم حتى يتمكن الطلاب من تحقيق أهداف التعلم أو إتقان الكفاءات التي تمت صياغتها في منهج المواد الدراسية.<sup>٧</sup>

UNIVERSITAS ISLAM NEGERI

ALAUDDIN  
MAKASSAR

٢. التعلم

في أنشطة التعلم ، هناك نشاطان متآزران ، هما تعليم المعلمين والطلاب الذين ، يعرفون عادة بعمليات التعليم والتعلم في هذا النشاط ، يعلم المعلم كيف يجب أن يتعلم الطلاب ، بينما يتعلم الطلاب كيف يتعلمون من خلال خبرات

<sup>٥</sup> ستي عائشة خالك، *Metode Pembelajaran Bahasa Arab*، (مكاسر: جامعة علاءالدين الصحفية،

٢٠١٤)، ص ٣-٤.

<sup>٦</sup> آقيب زينل، *Model-model, media, dan strategi pembelajaran kontekstual (inovatif)*، (طبعة

الخمسة: باندونغ: راما وديا، ٢٠١٥)، ص ١٠٢.

<sup>٧</sup> رمايليس، *Ilmu Pendidikan Islam*، (جاكرتا: كلام مجيد، ٢٠٠٦)، ص ١٨٥.

تعلم مختلفة حتى يكون هناك تغيير في أنفسهم من حيث المعرفية أو العاطفية أو النفسية. بنيامين س. بلوم في كتابه "تصنيف الأهداف التعليمية-المعرفية للمجال" ينص على أنه في عملية التعلم سيتم الحصول على القدرات التي تتكون من ثلاثة جوانب ، وهي جوانب المعرفة (المعرفية) ، جوانب المواقف (العاطفي) ، وجوانب من المهارات (النفسي).

بدأ التعلم بالفعل منذ النبي آدم عليه السلام. وكلمة الله سبحانه وتعالى في سورة البقرة الآيات ٣١-٣٣.

وقد علم الله سبحانه وتعالى عدد من الربو ، مما يعني أن الله يعلم مختلف المفاهيم والفهم ويقدم عددا من أسماء الأشياء الطبيعية (بما في ذلك البيئة) كمصدر واحد للمعرفة.<sup>٨</sup>

عملية التعليم والتعلم (التعلم) هي جهد منظم من قبل المعلم لتحقيق عملية تعلم فعالة وفعالة تبدأ من التخطيط والتنفيذ والتقييم. القد على إدارة التعلم هو المطلب المطلق للمعلمين لتحقيق الكفاءة المهنية. وبالتالي ، يجب أن يكون لدى المعلم فهم كامل وصحيح لمفهوم التعلم والتعليم.<sup>٩</sup>

<sup>٨</sup> مفران على ، Ilmu Pendidikan Islam ، (طبقة الثاني: جوجياكرتا: أورا المكتبة ، ٢٠١٥) ، ص ، ١٢٣-١٢٤.

في كتاب آخر يعرف معنى طرق التعلم هي طرق يستخدمها المعلمون لجعل الطلاب يشاركون بنشاط في عملية التعلم.<sup>١٠</sup>

لذلك ، من الوصف أعلاه يمكن الاستنتاج أن طريقة التعلم هي طريقة أو مسار يستخدمها المعلم في عملية أنشطة التعليم والتعلم لتحقيق أهداف التعلم.

### ٣. لعب الأدوار

في الحياة الواقعية ، كل شخص لديه طريقة فريدة للتعامل مع الآخرين. كل واحد في الحياة يفهم نفسه والآخرين (المجتمع) مهم جدا بالنسبة لنا ليكون على بينة من الدور وكيف يتم تنفيذ هذا الدور. من أجل ذلك ، نحن قادرون على وضع أنفسنا في موقع أو وضع الآخرين ونختبر / نكتشف قدر الإمكان أفكار ومشاعر الآخرين. هذه القدرة هي المفتاح لكل فرد لفهم نفسه والآخرين الذين يمكن في نهاية المطاف أن تتصل الآخرين.

لعب دور كنموذج للتعلم يهدف إلى مساعدة الطلاب على العثور على معنى في أنفسهم في العالم الاجتماعي وحل المشكلات بمساعدة الجماعات. أي

<sup>٩</sup> أقيب زينل، (inovatif) Model-model, media, dan strategi pembelajaran kontekstual (طبعة الخمسة: باندونغ: راما وديا، ٢٠١٥)، ص، ٦٦.

من خلال لعب الأدوار ، يتعلم الطلاب كيفية استخدام مفهوم الأدوار ، وإدراك وجود أدوار مختلفة والتفكير في سلوكهم وسلوك الآخرين.<sup>١١</sup>

في كتاب هشام حددي، م. أغ بعنوان "الألعاب كوسيلة لتعلم النظرية العربية وتطبيقاتها" ينص على أن طريقة اللعب هي نشاط يرضي الطلاب ، لذلك يشعرون بالسعادة والسعادة في أداء المسرحية. من خلال تطبيق هذه الطريقة في عملية التعلم ، من المأمول ألا يكون الطلاب متوترين أو متوترين في عملية التعلم.<sup>١٢</sup>

وقال دور اللعب أيضا عن طريق التمثيل. حيث تكون الدراما تقنية تعليمية تستخدم التعبير. في هذه المسرحية ، ينشط الطلاب في اللعبة أو يكونون كما يستمع الجمهور باهتمام. لا يمكن فصل نجاح عملية التعلم عن قدرة المعلم على تطوير نماذج التعلم الموجهة لزيادة كثافة مشاركة الطلاب بفعالية في عملية التعلم. يجب أن تؤدي جميع الأنشطة التعليمية المصممة والمنفذة من قبل المعلم إلى

<sup>١١</sup>بني بريدي، *Media dan Teknologi dalam Pembelajaran*، (طبقة الألى: جاكرتا: كنجانا، ٢٠١٥)،

ص، ٢٢٣.

<sup>١٢</sup>نوردين و شهرودين، *Kurikulum dan Pembelajaran*، (طبقة الثاني: جاكرتا: رجا جرافيندو بيرسادا

، ٢٠١٦)، ص، ٢٩٢-٢٩٣.

١٢ هشام حددي، م. أغ، *Permainan sebagai media pembelajaran bahasa Arab teori dan*

*aplikasinya*، (طبقة الألى: مكاسر: مطبعة جامعة علاعاليين، ٢٠١٣)، ص، ٥٧.

حدوث تعلم الطالب.<sup>١٣</sup> في هذه الحالة ، يجب أن تكون نماذج التعلم التي اختارها المعلم وطورتها قادرة على تشجيع الطلاب على التعلم من خلال تحسين إمكاناتهم على النحو الأمثل.

لذا ، فإن طريقة لعب الأدوار هي طريقة تنطوي على التفاعل بين طالبين أو أكثر حول موضوع أو موقف. يؤدي الطلاب أدوارهم الخاصة وفقاً للشخصيات التي يلعبها ، ويتفاعلون معاً عندما يقومون بأدوار مفتوحة. يمكن استخدام هذه الطريقة في ممارسة محتويات الدرس الجديد ، ويتم منحهم أوسع فرصة للعب حتى يتمكنوا من العثور على المشاكل المحتملة في التطبيق الفعلي.<sup>١٤</sup>

٤. خصائص أساليب لعب دور التعلم

تتميز طرق تعلم لعب الأدوار بالخصائص التالية:

- أ. كل عضو في المجموعة مسؤول عن كل شيء يتم في المجموعة.
- ب. هناك فريق لعب دور.
- ج. مجموعات الفريق لها نفس الهدف.

<sup>١٣</sup> أسناويرى و عثمان، *Media Pembelajaran*، (طبعة الألى: جاكرتا: قصة الصحافة، ٢٠٠٢)، ص، ١٠٥.

<sup>١٤</sup> أقيب زينل، *Model-model, media, dan strategi pembelajaran kontekstual (inovatif)*، (طبعة

الخمسة: باندونغ: راما وديا، ٢٠١٥)، ص، ١١٤.



- د. سيحصل كل عضو في المجموعة على تقييم.
- ه. يشارك كل عضو في المجموعة القيادة ويتطلب مهارات ، للتعلم معاً أثناء عملية التعلم.
- و. سيكون كل عضو في المجموعة مسؤولاً بشكل فردي عن المواد التي يتم التعامل معها في مجموعة اللعب.<sup>١٥</sup>
- ه. خطوات لطريقة لعب الأدوار
- الخطوات التي يمكن القيام بها في هذا النموذج التعليمي هي كما يلي:
- أ. يقوم المعلم بتكوين (يكمل) السيناريو قبل يومين من عملية التعلم.
- ب. قم بتعيين عدة طلاب لدراسة السيناريو قبل يومين من عملية التعلم.
- ج. يقوم المدرس بتشكيل مجموعة من الطلاب لدراسة الأعضاء الخمسة.
- د. يقدم المعلم شرحاً للكفاءات المراد تحقيقها.

<sup>١٥</sup> رسملاً، Model-model Pembelajaran Matematika، (طبعة الألى: جاكرتا: ٢٠١٨)، ص، ١٦٣ -

٥. يستدعي المعلم الطلاب الذين تم تعيينهم للعب السيناريو الجاهز.  
 و. يجلس كل طالب في مجموعته ، مع مراقبة السيناريو الذي يتم  
 عرضه.

ز. تقدم كل مجموعة نتائج استنتاجاتهم.

ح. المعلم يعطي استنتاجات عامة.

ط. تقييم

ي. تغطية<sup>١٦</sup>

٦. نقاط القوة والضعف في طريقة لعب الدور

أ) نقاط القوة

Basyiruddin (في safitri ، ٢٠١٥ : ١٨) عدة مزايا لعب دور يقترح التعلم ،

UNIVERSITAS ISLAM NEGERI

ALAUDDIN

بما في ذلك ما يلي:

أ. يتم تدريب الطلاب على درامية شيء ما ، وممارسة شجاعتهم.

يتم تدريب الطلاب على جلب أدوار الشخصيات لتقديم أحداث

الدعم.

ب. سوف تأتي الدروس حية لأنها تجذب انتباه الطلاب.

<sup>١٦</sup> سحانا و ناننع، *Konsep Strategi Pembelajaran*، (باندونغ: روفيكأ أدتاما، ٢٠١٢)، ص، ٤٧-

ج. يمكن للطلاب أن يعيشوا حدثًا بحيث يكون من السهل استخلاص النتائج بناءً على تقديرهم الخاص.

د. يتم تدريب الطلاب على ترتيب الأفكار بانتظام.

(ب) نقاط الضعف

بعض العيوب لنماذج تعلم لعب الأدوار وفقا ل Basyiruddin (في Safitri ،

٢٠١٥ :١٩) ، تشمل ما يلي:

أ. يستغرق الكثير من الوقت أو وقت الفصل الدراسي.

ب. تحتاج إلى إعداد دقيق ودقيق.

ج. في بعض الأحيان يعترض الطلاب على الدور المعطى.

د. إذا فشلت المسرحية ، لا يمكن للطلاب استخلاص النتائج. عملية

الدرامي قصة.<sup>١٧</sup>

٧. الأشياء التي تحتاج إلى النظر في طريقة لعب دور التعلم

يتم الحصول على نعومة التعلم لعب الدور من التعاون بين الطلاب

والمعلمين ، في لعب الدراما بشكل جيد. على هذا النحو ، هناك بعض الأشياء

التالية للنظر فيها.

<sup>١٧</sup>سحانا و ناننع، *Konsep Strategi Pembelajaran*، (باندونغ: روفيكادأتما، ٢٠١٢)، ص، ٤٩.

أ) دور سيناريوهات اللعب

ب) يتصرف مع هذا الرقم

الفصل الثاني : تعرف مهارات الاستماع

١. تعريف مهارة الاستماع

مهارات الاستماع (مهارة القاعدة / مهارة الاستماع) هي قدرة الشخص على فهم أو فهم الكلمات أو الجمل التي يتحدث بها الشريك الحديث أو وسائل الإعلام الخاصة. ويمكن تحقيق هذه القدرة في الواقع من خلال التدريب المستمر للاستماع إلى الاختلافات في صوت الكلمات (الصوتيات) مع العناصر الأخرى وفقا للحروف الصحيحة للكلمة إما مباشرة من اللغة الأم (الناطق العاشلي) أو من خلال التسجيل.

باعتبارها مهارة تقديرية واحدة ، تصبح مهارات الاستماع عنصراً يجب أن يتقنه الطلاب أولاً. صحيح أنه في أول مرة يفهم البشر لغة الآخرين من خلال السمع ، ثم في ضوء المفهوم ، مهارات اللغة الأجنبية التي يجب أن تكون لها الأسبقية هي الاستماع.

بالنسبة للحالات كما هو الحال في إندونيسيا ، يمكن الاستماع إلى اللغات الأجنبية (خاصة العربية) على أربع مراحل كما يلي:

- أ. مرحلة مقدمة
  - ب. مرحلة الفهم الأولية
  - ج. منتصف مرحلة الفهم
  - د. مرحلة الفهم المتقدم<sup>١٨</sup>
- وفقا لأندرسون (فيسميا و سوتاري) " مهارات الاستماع هي القدرة على التقاط ولعب معنى كل من الرسائل الضمنية والصريحة الواردة في الصوت. " عناصر القدرة على تذكر الرسائل هي أيضا متطلبات يجب تلبيتها عن طريق الفهم.<sup>١٩</sup>

<sup>١٨</sup> آجيب، *Metodelogi Pembelajaran Bahasa Arab*، (طبقة الرابع: باندونغ: PT Remaja Rosdakarya Offset، ٢٠١٤)، ١٣٠-١٣٤.

<sup>١٩</sup> فيسميا و سوتاري، *Program Penyetaraan Pendidikan Guru Bahasa (Menyimak)*، (جاكرتا: Balitung Dikbud dan Ditjen Dikdasmen، ١٩٩٧)، ص، ٢٣.

تفسير الاستماع هو أن شخص ما يركز عقله على الانتباه إلى الشخص الآخر ، مع اتجاهات لفهم محتوى المحادثة ، بالإضافة إلى إجراء تحليل ، وحتى لو كان ذلك ضروريا لانتقاد.<sup>٢٠</sup>

من التعريف الذي طرحه الخبراء أعلاه ، يمكن أن نفهم أن مهارات الاستماع هي قدرات يمتلكها شخص في عملية الاستماع إلى معاني الرسائل واستيعابها مع الانتباه ، والتفهم ، وتفسير الرموز الشفوية ، والتقدير للحصول على الحقائق والمعنى والتفاعل ( الرد ) على المعنى الوارد في ذلك.

## ٢. جوانب مهارات الاستماع

في تطوير تقنية تعلم الاستماع هذه ، يمكن تحقيق المحاضرين في الواقع من

خلال ست تقنيات: UNIVERSITAS ISLAM NEGERI

أ. تدريس متعوين ، هذه التقنية مفيدة للغاية للمحاضرين ، وخاصة للعثور على طريقة أكثر فعالية وتمكين لإنتاج نتائج لفهم الطلاب باللغة العربية.

<sup>٢٠</sup> زهانان، *Teknik Pembelajaran Bahasa Arab Interaktif*، (جاكرتا: رجا جرافيندو بيرسادا ، ٢٠١٤)، ص، ١٩٠.

ب. تلقيس مغز، هذه التقنية يمكنها اختبار القدرة على الاستماع إلى الطلاب حول محتويات القصة. يجب الطالب على سؤال من ، ولماذا وكيف ومتى وما إلى ذلك.

ج. الاستماع متبدل، هذه التقنية يمكن أن تصاحب الطلاب للحفاظ على التركيز والتركيز على مواد المحاضرات التي يتم تسليمها من خلال تقسيمها إلى مجموعات مسؤولة عن المهام ذات الصلة.

د. الاستماع الغان، يساعد هذا الأسلوب الطلاب على الاستجابة بعناية ويمكنهم فهم وتفسير الغناء المغنى.

هـ. تستحوذ "استعما المعلمات" في وقت مبكر من "أخبار" ، الطلاب على القدرة على الإصغاء بعناية للمعلومات في الوقت الذي يعمقون فيه فوضى اللغة وصعوباتها.

و. الاستما مشكلات، هذه التقنية تدرّب تعاطف الطلاب تجاه بعضهم البعض ، حيث يتم تدريب الطلاب على فهم الطلاب الآخرين وتقديم الحلول التعليمية.<sup>٢١</sup>

٣. أنواع الاستماع

<sup>٢١</sup> زهانان، *Teknik Pembelajaran Bahasa Arab Interaktif*، (جاكرتا: : رجا جرافيندو بيرسادا، ٢٠١٤)، ص، ١٩٢.

أنواع الاستماع هي كما يلي:

أ. الاستماع واسعة النطاق

الاستماع واسعة النطاق نوع من أنشطة الاستماع التي تدور حول أشياء أكثر عمومية وأكثر حرية في الكلام ، وليس من الضروري في ظل التوجيه المباشر للمعلم.

ب. الاستماع بشكل المكثف

يتم توجيه الاستماع بشكل المكثف إلى نشاط أقدم بكثير ، ويتم التحكم فيه لشيء معين.<sup>٢٢</sup>

٤. أهداف التعلم لمهارات الاستماع

يمكن للأهداف التعليمية لمهارات الاستماع للمبتدئين أن تفهم عبارات قصيرة (بسيطة).

<sup>٢٢</sup> إسكندر و دادنغ، *Strategi Pembelajaran Bahasa*، (باندونغ: المراهقين رسدا كريات، ٢٠٠٨)، ص، ٢٢٧-٢٣١.



أهداف التعلم لمهارات الاستماع المتوسطة المستوى:

أ) فهم المحادثات البسيطة.

ب) فهم مختلف البيانات البسيطة (عبارات) في شكل السرد

والوصف والتعرض والجدل والإقناع.

أهداف التعلم لمهارات الاستماع المتقدمة:

أ) فهم المحادثات.

ب) فهم مختلف الخطب (العبارات) في شكل السرد والوصف

والتعرض والحج والإقناع. ٢٣

UNIVERSITAS ISLAM NEGERI  
**ALAUDDIN**  
 M A K A S S A R


## الباب الثالث

### منهجية البحث

#### الفصل الأول: نوع البحث

إن نوع البحث المستخدم هو البحث الكمي مع تصميم تجارب شبه (*Quasi Eksperimen*)، أي عن طريق أخذ فئتين مباشرة من السكان. يتم استخدام فئة واحدة كفئة تجريبية ويستخدم الفصل الآخر كفئة التحكم. كان تصميم البحث المستخدم هو "مجموعة التصميم غير المكافئ للتحكم." (*Nonequivalent Control Grup Design*). في هذا التصميم، لم يتم اختيار المجموعة التجريبية ومجموعة التحكم عشوائياً. بشكل عام، يقدم نموذج البحث التجريبي هذا على النحو

التالي.<sup>٢٤</sup>



ملاحظات:

X = العلاج

O<sub>١</sub> = القيمة الأولية للمجموعة التجريبية

<sup>٢٤</sup>سوغيونو، (*Metodologi Penelitian Pendidikan (Pendekatan Kuantitatif, Kualitatif dan R&D)*، باندونج: الفبيتا باندونج، ٢٠١٥)، ص. ١١٦.

0٢ = قيمة المجموعة التجريبية بعد معالجتها

0٣ = القيمة المبدئية لمجموعة التحكم

0٤ = القيمة النهائية لمجموعة التحكم.<sup>٢٥</sup>

### الفصل الثاني: موقع البحث

تم إجراء هذا البحث في مدرسة الاسلامية الحكومية ١ مكاسر بمواضيع بحثية هي الصف الثاني عشر MIA، والسبب الذي جعل الباحثين يختارون هذه المدرسة لأن الباحثين سبق لهم أن مارسوا الخبرة الميدانية لذا كان الباحثون مهتمين بدراسة فعالية تطبيق طرق لعب الأدوار في تحسين مهارات الاستماع لدى الطلاب.

### الفصل الثالث: المجموع الكلي والعينات

١. المجموع الكلي  
UNIVERSITAS WAWASAN  
ALAUDDIN  
M A K A S S A R

للحصول على نتيجة بحث، هناك حاجة إلى مجتمع (كائن بحثي).  
وقال سوغيوناي في كتابه "في البحث الكمي، يتم تعريف المجموع الكلي

<sup>٢٥</sup> سوغيونو، (Metodologi Penelitian Pendidikan (Pendekatan Kuantitatif, kualitatif dan R&D) ص. ١١٦.

كمنطقة تعميم تتكون من: الكائن / الموضوع الذي له صفات وخصائص معينة تحدده الباحثة ليطم دراستها ومن ثم استخلاص النتائج " .<sup>٢٦</sup>

من البيان أعلاه، يمكن أن نستنتج أن المجموع الكلى في هذه الباحثة هم جميع طلاب الصف الثاني عشر MIA من مدرسة الاسلامية الحكومية ١ مكاسر طالب يتألف من ٧ صفوف يبلغ عدد سكانها ٢٥٧ نسمة.

## ٢. عينات

العينة هي جزء من عدد وخصائص السكان.<sup>٢٧</sup> إذا كان عدد السكان كبيراً، ولا يمكن الباحثة للتعلم كل هذا العدد، على سبيل المثال بسبب محدودية الأموال والطاقة والوقت.<sup>٢٨</sup>

مع النظر إلى كفاءة وفعالية العمل، حدد الباحثة عدد العينات التي

سيتم استخدامها في هذه الدراسة عدد المجموع الكلى ٢٥٧، وهو ٦٨

<sup>٢٦</sup> سوغيوناي، *Metode Penelitian Pendidikan Pendekatan Kuantitatif, Kualitatif dan R&D* (باندنغ: ألفيستا، ٢٠١٤، ص، ٢٩٧)

<sup>٢٧</sup> سوغيوناي، *Metode Penelitian Pendidikan Pendekatan Kuantitatif, Kualitatif dan R&D* (باندنغ: ألفيستا، ٢٠١٤، ص، ١١٧)

<sup>٢٨</sup> سوغيوناي، *Metode Penelitian Pendidikan Pendekatan Kuantitatif, Kualitatif dan R&D* (باندنغ: ألفيستا، ٢٠١٤، ص، ١١٨)

عينة من الدرجة الصف الثاني عشر MIA المدرسة العالية الحكومية ١

مكاسر

### الفصل الرابع: أداة جمع البيانات

أدوات البحث التي سيتم استخدامها في هذه الدراسة هي الاختبارات والمقابلات والملاحظات والوثائق التي سيتم استخدامها لجمع البيانات أو المعلومات في عملية البحث.

(١) اختبار نتائج التعلم

اختبار مخرجات التعلم هو سلسلة من الأسئلة أو التمارين التي تستخدم لقياس التعلم طريقة لعب الأدوار التي تشمل الاختبار الأولي (الاختبار القبلي)، أي الاختبارات التي يتم إجراؤها قبل تدريس الطلاب في الفصل التجريبي، والاختبار النهائي (ما بعد الاختبار)، أي الاختبارات التي يتم إجراؤها بعد تعلم الطلاب، في شكل أسئلة في نهاية كل عملية تعليمية وفقاً للمواد التي تمت دراستها في الصف التجريبي.

## (٢) مقابلة

المقابلات هي محادثات ذات نوايا محددة. تم إجراء الحوار من قبل طرفين، هما الشخص الذي أجرى المقابلة والذي طرح السؤال والمقابل الذي أعطى الإجابة على السؤال.<sup>٢٩</sup>

## (٣) الملاحظة

الملاحظة هي أن تجعل الملاحظات مباشرة إلى موضوع البحث لترى عن كتب الأنشطة المنفذة إذا كان موضوع البحث هو السلوك البشري والإجراءات.<sup>٣٠</sup> الملاحظة أو الملاحظة على نطاق واسع تعني كل نشاط لاتخاذ القياسات.

## (٤) التوثيق

<sup>٢٩</sup> لكسي ج، (بندنغ: : المراهقين رسدا كريا، ٢٠٠٨)، ص، ١٨٦.  
<sup>٣٠</sup> ردوان، *Belajar Mudah Penelitian untuk Guru, karyawan dan Peneliti Pemula*، (باندونغ: ألفييتا، ٢٠٠٣)، ص، ٧٦.

التوثيق هو طريقة لمعرفة شيء من خلال النظر إلى السجلات والمحفوظات والمستندات التي تتعلق بالشخص الذي تتم دراسته.<sup>٣١</sup> يتم استخدام الوثائق للحصول على قائمة بأسماء ودرجات طلاب الصف الثاني عشر MIA مدرسة الاسلامية الحكومية ١ مكاسر.

### الفصل الخامس: إجراء البحث

#### ١. مرحلة التحضير

قبل إجراء البحوث، تجب على الباحثة إعداد بعض التخطيط في إجراء البحوث وفي جمع البيانات، تأخذ الكاتبة ٣ مراحل، وهي مرحلة الإعداد، ومرحلة التنفيذ، ومرحلة جمع البيانات.

UNIVERSITAS ISLAM NEGERI

أ) مرحلة التحضير

مرحلة التحضير هي نشاط قبل إجراء العلاج، في هذه المرحلة تكون

الخطوات التي اتخذها الباحث كالتالي:

أ. إجراء مشاورات مع المشرفين والمدرسة فيما يتعلق بخطط البحوث

التقنية

<sup>٣١</sup> دالونو، *Psikologi Pendidikan*، (جاكرتا: رنو كا حق النشر، ٢٠٠٧)، ص، ٢٥٠.

- ب. إنشاء سيناريوهات تعليمية في الفصل في هذه الحالة، خطة تنفيذ التعلم وفقاً للمواد التي سيتم تدريسها.
- ج. صنع أدوات وأدوات بحث.
- د. التحقق من صحة أجهزة التعلم وأدوات البحث إلى ثلاثة خبراء.
- هـ. إكمال تصريح البحث.

## ٢. مرحلة التنفيذ

- مرحلة التنفيذ هي مرحلة سيتم تطبيقها خلال البحث في المدرسة، مما سيساعد الباحثين في جمع البيانات. مرحلة التنفيذ هي:
- أ. إعطاء اختبار للطلاب قبل تطبيق طريقة لعب دور.
- ب. تطبيق أسلوب لعب دور على الطبقة التجريبية المحددة سلفاً. خطوات هذه الطريقة هي:
- (أ) تشكيل التفاعلات

- (١) يقوم المدرس بتشكيل مجموعة مكونة من ثلاثة إلى خمسة طلاب يتم تشكيلهم بشكل عشوائي بدلاً من أن يكون لكل مجموعة أعضاء متنوعين.
- (٢) تحصل مجموعة واحدة على مواد عربية مختلفة.



## ب) تشكيل قائد

(١) اختيار واحد من أعضاء المجموعة ليكون قائد المجموعة.

(٢) يقسم قائد المجموعة مهام كل عضو في المجموعة.

(٣) يقرأ قائد المجموعة نتائج الدراسة مع كل مجموعة أمام الفصل.

## ج) شراء التوجيه من قبل المعلم.

(١) يقوم المعلم بتنفيذ التوجيهات لكل مجموعة ويقدم ملاحظات إذا كانت هناك

أسئلة في المجموعة.

(٢) يوجه المعلم كل مجموعة إلى الأهداف التي يجب تحقيقها

(٣) يقوم المعلمون والطلاب بمراجعة المادة معاً.

٣. مرحلة التقييم

جمع البيانات لتحليلها مثل قيمة نتائج تعلم الطلاب.

الفصل السادس: تقنيات تحليل البيانات

تحليل البيانات عبارة عن عملية لترتيب تسلسلات البيانات، وتنظيمها في نمط، وفئة، ووحدة أو عملية وصف أساسية تحاول رسمياً البحث عن مواضيع وصياغة فرضيات كما تقترحها البيانات وكجهد لتقديم المساعدة لتلك الموضوعات والفرضيات.

### أ. تقنية تحليل البيانات الوصفية

وفقال سوغيونو الإحصاء الوصفي عبارة عن إحصائيات تستخدم لتحليل البيانات عن طريق وصف أو وصف البيانات التي تم جمعها كما هي دون أن تنوي تقديم استنتاجات تنطبق على العام أو التعميم.

UNIVERSITAS ISLAM NEGERI

ثم يتم تحليل البيانات التي تم جمعها كميًا لتقنيات تحليل البيانات الكمية المستخدمة من قبل الإحصاء الوصفي، مع الهدف هو الإجابة على صياغة المشاكل الأولى والثانية. لهذا الغرض، يتم استخدامه على النحو التالي:<sup>٣٢</sup>

أ). إنشاء جدول توزيع التردد

<sup>٣٢</sup> ناصر، Pengaruh Model Pembelajaran Kooperatif Tipe STAD terhadap Hasil Belajar Siswa, Kelas X. ٥ di SMA Negeri 11 Makassar، رسالة، (ماكسر: التربية وشتون التدريس الجامعة الإسلامية الحكومية علاءالدين ما كسر، ٢٠١٣)، ص، ٣١.

الخطوات كالتالي:

(١) تحديد نطاق القيم، وهي أكبر البيانات ناقص أصغر الخطوات كالتالي:

$$R = X_t - X_R$$

المواصفات:

R : صف (المدى)

$X_t$  : أكبر البيانات

$X_R$  : أصغر البيانات

(٢) تحديد العديد من الفئات الفاصلة

$$K = 1 + (3,3) \log n$$

UNIVERSITAS ISLAM NEGERI

ملاحظات:  
ALAUDDIN  
M A K A S S A R

K : فئة الفاصل

n : عدد الطلاب

(٣) حساب الفاصل الزمني للفاصل الزمني

$$P = \frac{R}{K}$$

ملاحظات:

P: طول فئة الفاصل

R: نطاق القيمة

K: فئة الفاصل

٣٣ (٤) إنشاء جدول توزيع التردد

ب) احسب المتوسط (المتوسط)

$$\bar{X} = \frac{\sum xi}{n}$$

UNIVERSITAS ISLAM NEGERI

ملاحظات:  
ALA UDDIN  
M A K A S S A R

$\bar{X}$ : متوسط القيمة

$\sum xi$ : إجمالي البيانات

n: عدد البيانات

٥) حساب الانحراف المعياري (الانحراف المعياري)

$$Sd = \sqrt{\frac{\sum(Xi - \bar{x})^2}{(n)}}$$

ملاحظات:

Sd: الانحراف المعياري

n: عدد المستجيبين

xi: مجموع كل الأسعار

$\bar{X}$ : متوسط القيمة

(سودانا ، ٢٠٠٥ : ٩٣).

UNIVERSITAS ISLAM NEGERI  
 ALAUDDIN  
 MAKASSAR  $S^2 = sd$

٧) تصنيف مخرجات التعلم

فيما يتعلق بأغراض التحليل الكمي ، سيتم استخدام مقياس من خمسة على أساس تقنية التصنيف القياسية المطبقة من قبل وزارة التعليم والثقافة ، وهي:

عدد.	الفاصلة	فئة
١.	٣٤-٠	منخفض جدا
٢.	٥٤-٣٥	منخفض
٣.	٦٤-٥٥	معتدل
٤.	٨٤-٦٥	ارتفاع
٥.	١٠٠-٨٥	عالية جدا

UNIVERSITAS ISLAM ALGERI  
ALA UDDIN  
M A K A S S A R

المصدر: إزمي أولفي<sup>٣٤</sup>

تم تحليل بيانات الاختبار بشكل وصفي باستخدام النسبة المئوية (%).

من خلال الصيغة:

$$P = \frac{F}{N} \times 100\%$$

<sup>٣٤</sup> إزمي أولفي ، Efektivitas Penerapan Metode Pembelajaran Berdasarkan Malakah Terhadap Peningkatan Hasil Belajar Siswa Pada Pokok Bahasa Virus Di Kelas X SMA Makassar Mulya (ماكسر: كاية التربية وشئون التدريس علاء الدين الاسلامية الحكومية مكاسر، ٢٠١٠)، ص، ٣٨.

ملاحظات:

P : رقم النسبة المئوية

F : عدد مرات البحث عن النسبة المئوية

N : عدد المستفيين.<sup>٣٥</sup>

ب. الإحصاءات استنتاجي

(١) اختبار المتطلبات الأساسية (اختبار الافتراضات الأساسية)

الاختبار الطبيعي هو اختبار يتم إجراؤه على البيانات لتحديد ما إذا كانت البيانات موزعة بشكل طبيعي أم لا. تألف الاختبار الطبيعي من: اختبار Lilliefors، اختبار kolmogorov smirnov، احتمالية اختبار الورق العادي واختبار  $Chi-Square (X^2)$ . إذا كانت العينة المستخدمة هي عينة  $\leq 30$ ، ثم يستخدم الباحث اختبار kolmogorov smirnov. يعتبر اختبار kolmogorov smirnov اختباراً للحالة الطبيعية التي تستخدم على نطاق واسع، خاصة بعد وجود العديد من البرامج

٣٥ سودانا، Dasar-dasar proses belajar-mengajar، (باندنغ: ضوء جديد أجوسندو، ٢٠٠٤)، ص،

الإحصائية المتداولة. مزايا هذا الاختبار بسيطة ولا تسبب اختلافات في الإدراك بين المراقبين مع مراقبين آخرين، والتي تحدث غالباً في اختبارات الوضع الطبيعي باستخدام الرسوم البيانية.

المفهوم الأساسي لاختبار الحماية الطبيعية *kolmogorov smirnov* هو مقارنة توزيع البيانات (التي سيتم اختبارها في الحالة الطبيعية) إلى التوزيع المعياري العادي. التوزيع العادي القياسي هو البيانات التي تم تحويلها إلى *Z-Score* ويفترض أن تكون عادية. في الواقع، يعتبر اختبار كولموغوروف سميرنوف اختباراً مختلفاً بين البيانات الطبيعية التي تم اختبارها مع البيانات الخام الطبيعية.

الصيغة:

$$D_{hitung} = \text{maksimum } |F_0(X) - S_N(X)|$$

المواصفات:

ALAUDDIN  
M A K A S S A R

D : قيمة العد

$F_0(X)$  : التوزيع التكراري النظري للتردد

$S_N(X)$  : التوزيع التكراري للترددات

معايير الاختبار:



وإلا فإن البيانات عند حساب توزيع  $D_{hitung} < D_{tabel}$  على مستوى  $\alpha = 0,05$ .

## (٢) اختبار التجانس

أجري اختبار التجانس للتغيرات لمعرفة أن العينات تم مقارنتها بمجموعات لها نفس التباين أو المتغيرات. في هذه البحث، ويتم اختبار التجانس باستخدام اختبار  $F_{max}$  من *Hartley-Pearson* (عبد القادر، ٢٠١٦: ١٦٣)، مع الصيغة التالية:

$$t = \frac{|s_1^2 - s_2^2|}{\sqrt{s_1 s_2} \sqrt{\frac{1 - r_{12}^2}{dh}}}$$

المواصفات:

$$s_1^2 = \text{التباين القبلي (varians pretest)}$$

$$s_2^2 = \text{التباين البعدي (varians posttest)}$$

$$r_{12}^2 = \text{معامل الارتباط بين الاختبار القبلي و البعدي (koefisien korelasi antar pretest posttest)}$$

$$db = (n-2), \text{ هي أزواج البيانات القبلي و البعدي.}$$

حساب اختبار اختلاف التباين القبلي - الاختبار البعدي عند مستوى معنوي

$$\alpha = 0,05$$

## الباب الرابع

### نتائج البحث

#### الفصل الأول: نتائج البحث

نتائج هذه الدراسة هي الإجابات على تركيبات المشكلة التي تم تحديدها من قبل ، والتي يمكن بعد ذلك تعزيز الفرضية أو الإجابات المؤقتة. بناءً على نتائج البحث التي أجرتها الباحثة في المدرسة العالية الحكومية ١ مكاسر.

#### ١. التحليل الإحصائي الوصفي

في التحليل الوصفي للبيانات التي تمتد معالجتها هي بيانات الاختبار القبلي والبعدي في الفصل الضابطة وهي الفئة الثاني عشر ٤ MIA دون استخدام طرق لعب الأدوار والفصل التجريبي وهما الفصل الثاني عشر ٥ MIA الذي يستخدم طريقة لعب الأدوار أثناء عملية التعلم. التحليل الوصفي هو على النحو التالي.

أ) وصف نتيجة الاختبار مهارة الاستماع من تلاميذ الفصل الثاني عشر MIA في المدرسة العالية الحكومية ١ مكاسر باستخدام طريقة لعب

الأدوار.

استنادا إلى نتائج البحث التي أجرتها الباحثة في المدرسة العالية  
الحكومية ١ مكاسر الشمالية ثم يتم الحصول على النتائج التالية:

الجدول ١

نتائج الاختبار القبلي والبعدي للفصل التجريبي (٥ MIA XII)

رقم	أسماء الطلاب	القيمة	
		الاختبار القبلي	الاختبار البعدي
١	Afif Athallah Raihan	٩٣	١٠٠
٢	Akbar Catur Syaputra	٢٠	٤٠
٣	Alfian Putra Nabahan	٤٠	٤٠
٤	Alif Arassy	٢٠	٤٠
٥	Ammar Fatih	٣٠	٦
٦	Andi Bintang Mappaduppu D	٤٠	١٠٠
٧	Bayu Permana	٣٣	٨٧
٨	Dandy Prayogo Dwi P	٨٧	١٠٠
٩	Muh. Adhad Alwi	٤٠	٢٠
١٠	Muh. Alif Abdi Manaf	٢٠	٨٠
١١	Muh. Andito Faiz R	٤٠	٤٧
١٢	Muh. Bima Dharmawan	٢٠	٢٠
١٣	Muh. Brayen	٢٧	٨٠
١٤	Muh. Ichram Bagas Pati	٤٠	٣٣
١٥	Muh. Imam Ash-Shidiqie	٧٣	٨٧
١٦	Muh. Rayhan Arfah	٧٣	٨٧
١٧	Muhammad Asliman	٢٠	٤٠
١٨	Muhammad Nur Fikri	٨٠	١٠٠

١٩	Muhammad Said	٤٧	٦
٢٠	Afra Fadhila Mukhtar	٨٧	٩٣
٢١	Amanda Syariati	٨٠	٥٣
٢٢	Andi Amaliyah R	٦٠	٤٧
٢٣	Andi Tenri Sandadatu	٧٣	١٠٠
٢٤	Ermy Amelia	٥٣	٤٧
٢٥	Indi Rahmi Hadi	٧٣	٩٣
٢٦	Intan Nurul Wahida	٦٠	١٠٠
٢٧	Khafifatul Fauziah	٨٧	٩٣
٢٨	Masrura Muslih	٨٠	١٠٠
٢٩	Mawaddatul Mus'idah	٨٠	٨٧
٣٠	Megawati	٤٠	٨٧
٣١	Nurul Azzahrah Fatul Jannah	٨٧	١٠٠
٣٢	Nurul Wardaniah	٦٧	٦٠
٣٣	Syasya Yusriyah Amin	٦٧	٤٧
٣٤	Wadi'ah Qadisiyah	٨٠	٨٧
٣٥	Waode Nur Aeni	٦٠	٨٧
٣٦	Zahra Chaerunnisa M	٤٠	٩٣

(١) نتائج وصفية الاختبار القبلي الطبقة التجريبية

أ) حدد نطاق القيم (R) والذي يمثل أكبر قيمة مطروحاً منها القيمة الأصغر.

$$R = X_t - X_r$$

$$= 93 - 20$$

$$= 73$$

(ب) العديد من بيانات فئة الفاصل (K)

$$\begin{aligned}
 K &= 1 + 3,3 \log n \\
 &= 1 + 3,3 \log 36 \\
 &= 1 + (3,3 \times 1,5) \\
 &= 1 + 5 \\
 &= 6
 \end{aligned}$$

(ج) يحسب طول الفصل الفاصل

$$\begin{aligned}
 P &= \frac{R}{K} \\
 &= 73/6
 \end{aligned}$$

UNIVERSITAS ISLAM NEGERI

ALAUDDIN

الجدول ٢

MAKASSAR

الطبقة التجريبية توزيع التردد والنسبة المئوية الاختبار القبلي

الفاصلة	القيمة المتوسطة (Xi)	تردد (Fi)	Fi . xi	(xi. $\bar{x}$ )	Fi(xi. $\bar{x}$ ) <sup>2</sup>	نسبة مئوية (%)
٣١ - ٢٠	٢٦	٧	١٨٢	٨٨٣,٢٨	٦.١٨٢,٩٦	١٩
٤٣ - ٣٢	٣٨	٨	٣٠٤	٣١٣,٩٩	٢.٥١١,٩٢	٢٢

٥٥ - ٤٤	٥٠	٢	١٠٠	٣٢,٧١	٦٥,٤٢	٦
٦٧ - ٥٦	٦١	٥	٣٠٥	٢٧,٨٨	١٣٩,٤	١٤
٨١ - ٦٨	٧٥	٩	٦٧٥	٣٧١,٧١	٣.٣٤٥,٣٩	٢٥
٩٣ - ٨٢	٨٨	٥	٤٤٠	١.٠٤١,٩٩	٥.٢٠٩,٩٥	١٤
المبلغ		٣٦	٢.٠٠١	٢.٦٧١,٥٦	١٧.٤٥٥,٠٨	١٠٠

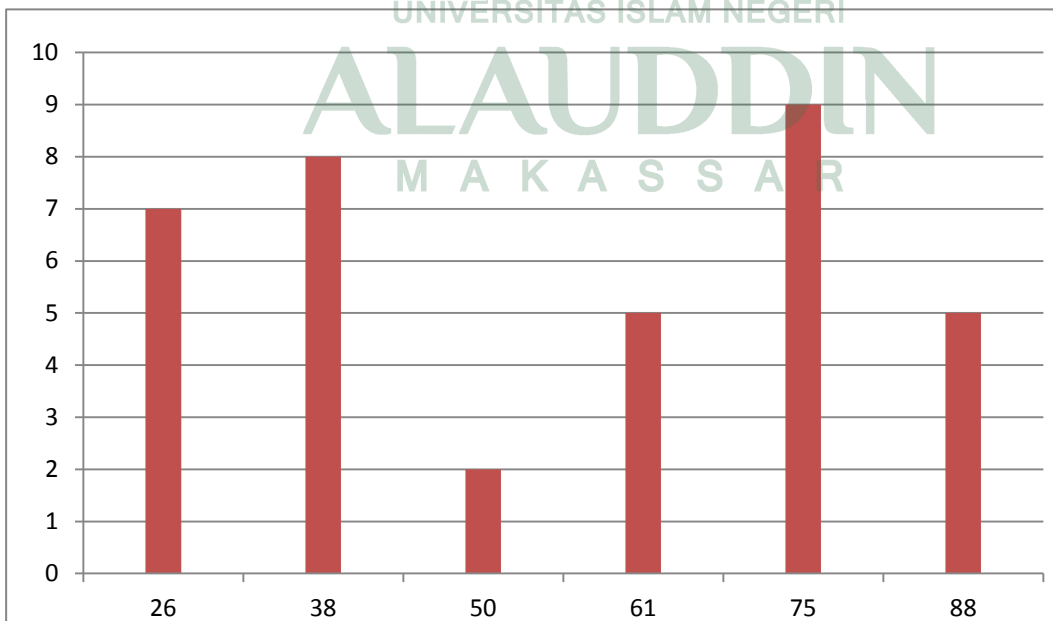
(د) احسب المتوسط

$$\bar{x} = \frac{\sum_{i=1}^k f_i x_i}{\sum_{i=1}^k f_i}$$

$$= 1 = 2.006 / 36$$

$$= 55,72$$

الرسم البياني ١



- (٢) نتائج التعلم الوصفي اختبار البعدي الفصل التجريبي  
 أ) حدد نطاق القيم (R) ، والذي يمثل أكبر قيمة مطروحاً منها القيمة الأصغر.

$$R = X_t - X_r$$

$$= 100 - 7$$

$$= 93$$

- ب) العديد من بيانات فئة الفاصل (K)

$$K = 1 + 3,3 \log n$$

$$= 1 + 3,3 \log 36$$

$$= 1 + (3,3 \times 1,5)$$

UNIVERSITAS ISLAM NEGERI

ALAUDDIN

M A K A S S A R

- ج) بحسب طول الفصل الفاصل

$$P = \frac{R}{K}$$

$$= 93/6$$

$$= 16$$

## الجدول ٣

الطبقة التجريبية توزيع التردد والنسبة المئوية الاختبار البعدي

الفاصلة	القيمة المتوسطة (Xi)	تردد (Fi)	Fi . x i	(xi . $\bar{x}$ )	Fi(xi . $\bar{x}$ ) <sup>٢</sup>	نسبة مئوية (%)
٦ - ١٩	١٣	٢	٢٦	٣.١٥٥,٠٨	٦.٣١٠,١٤	٦
٢٥ - ٣٥	٢٨	٣	٨٤	١.٦٩٤,٩٧	٥.٠٨٤,٩١	٨
٣٦ - ٥١	٤٤	٨	٣٥٢	٦٣٣,٥٢	٥.٠٦٨,١٦	٢٢
٥٢ - ٦٧	٦٠	٢	١٢٠	٨٤,٠٨	١٦٨,١٦	٦
٦٨ - ٨٣	٨٠	٢	١٦٠	١١٧,٢٩	٢٣٤,٥٨	٦
٨٤ - ١٠٠	٩٢	١٩	١.٧٤٨	٤٣٣,٨٩	٨.٢٤٣,٩١	٥٢
المبلغ		٣٦	٢.٤٩	٦.١١٨,٨٢	٢٥.١٠٩,٨٦	١٠٠

(د) احسب المتوسط

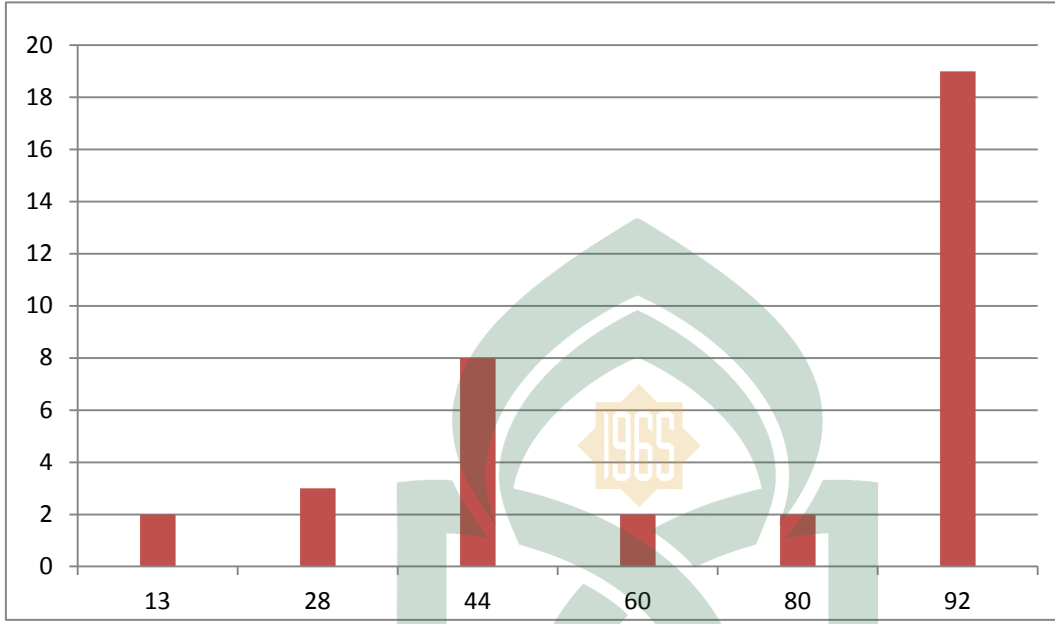
$$\bar{x} = \frac{\sum_{i=1}^k f_i x_i}{\sum_{i=1}^k f_i}$$

$$= \frac{٢.٤٩٠}{٣٦}$$

$$= ٦٩,١٧$$



## الرسم البياني ٢



يمكن الاطلاع على نتائج التحليل الوصفي لنتائج التعلم للطلاب العرب

بعد اختبار نتائج التعلم في الجدول ٤.٤ أدناه:

UNIVERSITAS ISLAM NEGERI

الجدول ٤

ALAUDDIN  
MAKASSAR

تحليل بيانات ما قبل الاختبار وما بعد الاختبار في فصل التجربة (٥ XII MIA) في

المدرسة العالية الحكومية ١ مكاسر

الاحصاء الوصفي	الاختبار القبلي	البعدي الإختبار
عدد العينات	٣٦	٣٦
أقصى النتيجة	٩٣	١٠٠
الحد الأدنى النتيجة	٢٠	٧
متوسط	٥٥,٧٢	٦٩,١٧

الانحراف المعياري	٤١٥,٠٣	٣٣٤,٣٣
فرق	٧٦,٣٣	١٧٦,٨٢

استناداً إلى نتائج الاختبار التمهيدي والامتحان ، زاد متوسط قيمة نتائج تعلم اللغة العربية للطلاب ، وإن لم يكن مختلفاً كثيراً ، إلا أن هذا يتضح من قيمة الاختبار التمهيدي البالغ ٥٥.٧٢ بينما كانت قيمة الاختبار البعدي ٦٩.١٧.

### الجدول ٥

فئات ما قبل الاختبار وما بعده المتعلمين نتائج تعلم اللغة العربية في الفصول

#### التجريبية (٥ XII MIA)

رقم	نطاق القيمة	فئة	الفصول التجريبية			
			الاختبار القبلي		البعدي الإختبار	
			تردد	نسبة مئوية (%)	تردد	نسبة مئوية (%)
١	٣٤ - ٠	منخفض جدا	٨	٢٢	٥	١٤
٢	٥٤ - ٣٥	منخفض	٩	٢٥	٩	٢٥
٣	٦٤ - ٥٥	معتدل	٣	٨	١	٣
٤	٨٤ - ٦٥	ارتفاع	١١	٣١	٢	٥
٥	١٠٠ - ٨٥	عالية جدا	٥	١٤	١٩	٥٣
المبلغ			٣٦	١٠٠	٣٦	١٠٠

استنادا إلى نتائج البحوث التي أجريت ، والبيانات التي تم الحصول عليها كما في الجدول أعلاه ، قبل الحصول على العلاج وإعطاء الاختبار التمهيدي نتائج قدرات الاستماع للطلاب هم ٨ طلاب (٢٢٪) في الفئة المنخفض جدا ، ٩ طلاب (٢٥٪) في الفئة المنخفضة ، ٣ طلاب (٨٪) في الفئة المتعدل ، ١١ طلاب (٣١٪) في الفئة الارتفاع ، في حين ٥ طلاب (١٤٪) في الفئة العالية جدا. ثم بعد الحصول على العلاج واختبار نتائج اختبار إتقان الطلاب تم إجراؤها ، وهي: ٥ طلاب في فئة منخفضة جدا (١٤٪) ، ٩ طلاب في فئة منخفضة (٢٥٪) ، ١ طلاب في الفئة المتعدل (٣٪) ، ٢ طلاب في الفئة الارتفاع (٥٪) و ١٩ طلاب في الفئة العالية جدا (٥٣٪).

وهكذا يمكن أن نستنتج أن الطلاب في الفصل الثاني عشر ٥ MIA (فئة التجربة) شهدوا زيادة كبيرة ، كما يتضح من متوسط قيمة الطلاب قبل وبعد تلقي العلاج حيث يكون مستوى مهارة الاستماع إلى اللغة العربية قبل تلقي العلاج في فئة منخفضة ٤٧٪ ، الفئة المتعدل ٨٪ والفئة الارتفاع ٤٥٪. في حين أنه بعد تلقي العلاج يكون في فئة منخفضة ٣٩٪ ، والفئة المتعدل ٣٪ والفئة العالية ٥٨٪. من هذه البيانات ، يمكن ملاحظة أن هناك زيادة سريعة جدا في بيانات ٤٥٪ في الفئة الارتفاع إلى ٥٨٪ بعد تلقي العلاج.

(ب) وصف نتيجة الاختبار مهارة الاستماع من تلاميذ الفصل الثاني عشر MIA في المدرسة العالية الحكومية ١ مكاسر دون استخدام طريقة لعب الأدوار.

استنادا إلى نتائج البحث التي أجرتها الباحثة في المدرسة العالية

الحكومية ١ مكاسر الشمالية ثم يتم الحصول على النتائج التالية:

الجدول ٦

نتائج الاختبار القبلي والبعدي في الفصل التحكم (٤ MIA XII)

رقم	أسماء الطلاب	القيمة	
		الاختبار القبلي	الاختبار البعدي
١	Ahmad Riza	٣٣	٤٦
٢	Dikcy Sukkryso	٦٠	٦٠
٣	Fajar Alamsyah	٢٠	٤٧
٤	Haidil	٤٠	٢٦
٥	Hidayat	٣٣	٦٠
٦	Muh. Abyan Khalid M	١٥	٤٦
٧	Muh. Fachry	٦٠	٤٦
٨	Muh.Rafli Syaputra	٢٠	٥٣
٩	Muh.Rifqi Salman	٢٠	٥٣
١٠	Muh.Rizal Rusmar	٣٣	٥٣
١١	Muhammad Ridwan	٦٠	٦٠
١٢	Rezky Ananda P	٦٠	١٥
١٣	A.Maftuha Rezky Maulidiyah	٤٠	٨٠

١٤	Amrina Rosyadah I	٣٣	٨٠
١٥	Arifah Wardanah S	٣٣	٥٣
١٦	Besse Anita Damayanti	٣٣	٢٠
١٧	Dewi Mutmainna	٤٠	٣٣
١٨	Fahra Rabiah Al Adawiah	٦٠	٨٠
١٩	Najwa Isti Farah	٥٣	٦٦
٢٠	Nur Azizah Aini	٥٣	٨٠
٢١	Nur Shafira Ramadhani A	٤٠	٦٦
٢٢	Nurfitri Fanisa	٦٠	٨٠
٢٣	Recha Ramadhani Putri	٢٧	٥٣
٢٤	Riskiani	٤٠	٣٣
٢٥	Andi Fadilah	١٣	٤٠
٢٦	Amalda Nurhaliza	٢٧	٣٣
٢٧	Siti Aisyah Nuralifah Marimin	٤٧	٥٣
٢٨	Siti Raodhatul Jannah M	٢٠	٢٦
٢٩	Sitti Aulia Nurazizah Azhar	٣٣	٤٠
٣٠	Trie Rezky Aenullah Sahir	٢٧	٦٦
٣١	Zaitun Khaerunnisa S	٤٠	٤٦
٣٢	Putri Nuraeni Rusmana	٤٧	٦٦

١ نتائج وصفية الاختبار القبلي الطبقة التحريية

(أ) حدد نطاق القيم (R) والذي يمثل أكبر قيمة مطروحًا منها

القيمة الأصغر.

$$\begin{aligned}
 R &= X_t - X_r \\
 &= 60 - 13 \\
 &= 47
 \end{aligned}$$

(ب) العديد من بيانات فئة الفاصل (K)

$$\begin{aligned}
 K &= 1 + 3,3 \log n \\
 &= 1 + 3,3 \log 32 \\
 &= 1 + (3,3 \times 1,5) \\
 &= 1 + 5 \\
 &= 6
 \end{aligned}$$

(ج) بحسب طول الفصل الفاصل

$$\begin{aligned}
 &P = \frac{R}{K} \\
 &= \frac{47}{6}
 \end{aligned}$$

$$= 8$$

## الجدول ٧

توزيع التردد و النسبة الاختبار القبلي فصل التحكم

الفاصلة	القيمة المتوسطة (Xi)	تردد (Fi)	Fi.xi	(xi. $\bar{x}$ )	Fi(xi. $\bar{x}$ ) <sup>2</sup>	نسبة مئوية (%)
٢٠-١٣	١٦	٦	٩٦	٤٣٠,٥٧	٢.٥٨٣,٤٢	١٩
٢٨-٢١	٢٤	٣	٧٢	١٦٢,٥٧	٤٨٧,٧١	٩
٣٦-٢٩	٣٢	٧	٢٢٤	٢٢٢,٥٧	١٥٧,٩٩	٢٢
٤٤-٣٧	٤٠	٦	٢٤٠	١٠,٥٧	٦٣,٤٢	١٩
٥٢-٤٥	٤٨	٢	٩٦	١٢٦,٥٧	٢٥٣,١٤	٦
٦٠-٥٣	٥٦	٨	٤٤٨	٣٧٠,٥٧	٢.٩٦٤,٥٦	٢٥
المبلغ		٣٢	١.١٨	١.١٢٣,٤٢	٦.٥١٠,٢٤	١٠٠

UNIVERSITAS ISLAM NEGERI

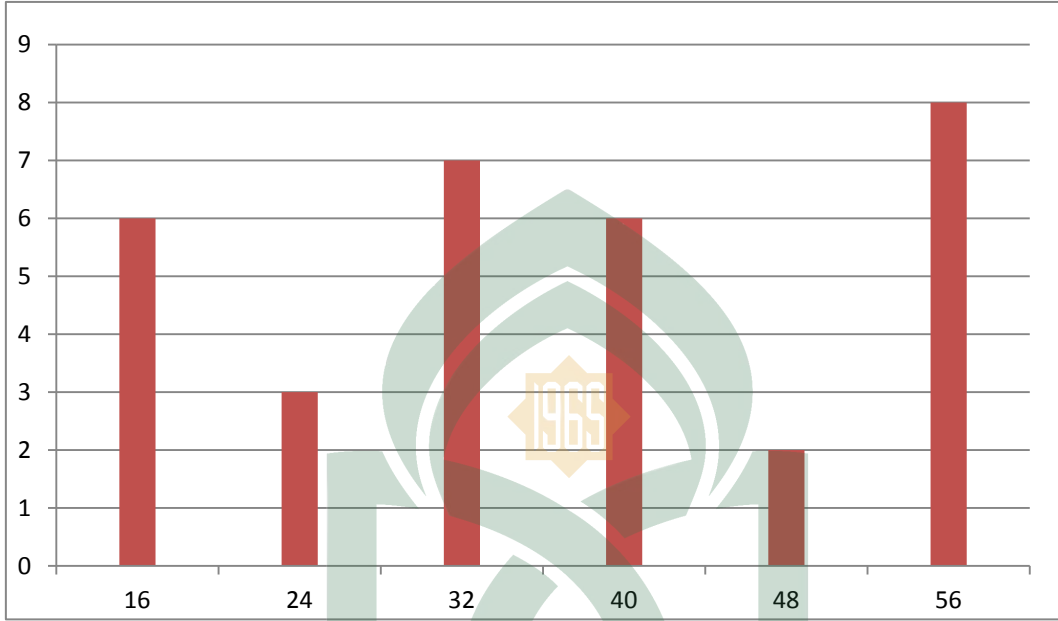
ALAUDDIN (د) احسب المتوسط

$$\bar{x} = \frac{\sum_{i=1}^k f_i x_i}{\sum_{i=1}^k f_i}$$

$$= 1.202/20 = 1.176/32$$

$$= 36,75$$

## الرسم البياني ٣



٢ نتائج وصفية الاختبار البعدي الطبقة التجريبية

أ) حدد نطاق القيم (R) والذي يمثل أكبر قيمة مطروحًا منها

UNIVERSITAS ISLAM NEGERI

ALAUDDIN

MAKASSAR

$$R = X_t - X_r$$

$$= 80 - 110$$

$$= 60$$



(ب) العديد من بيانات فئة الفاصل (K)

$$K = 1 + 3,3 \log n$$

$$= 1 + 3,3 \log 32$$

$$= 1 + (3,3 \times 1,5)$$

$$= 1 + 5$$

$$= 6$$

(ج) بحسب طول الفصل الفاصل

$$P = \frac{R}{K}$$

$$= 60/6$$

## الجدول ٨

توزيع التردد والنسبة المئوية الوصفي البعدي فصل التحكم

الفاصلة	القيمة المتوسطة (Xi)	تردد (Fi)	Fi. Xi	(xi. $\bar{x}$ )	Fi(xi. $\bar{x}$ ) <sup>٢</sup>	نسبة مئوية (%)
٢٥-١٥	٢٠	٢	٤٠	٩٥٦,٦٧	١.٩١٣,٣٤	٦
٣٦-٢٦	٣١	٥	١٥٥	٣٩٧,٢٠	١.٩٨٦	١٦
٣٧-٤٧	٤٢	٧	٢٩٤	٧٩,٧٤	٥٥٨,١٨	٢٢
٤٨-٥٨	٥٣	٦	٣١٨	٤.٢٩	٢٥,٧٤	١٨
٥٩-٦٩	٦٤	٧	٤٤٨	١٧٠,٨٢	١.١٩٥,٧٤	٢٢
٧٠-٨٠	٧٥	٥	٣٧٥	٥٧٩,٣٧	٢.٨٨١,٨٥	١٦
المبلغ		٣٢	١.٦٣	٢.١٨٨,٠٩	٦٤,٣٧٨,٨٥	١٠٠

UNIVERSITAS ISLAM NEGERI

احسب المتوسط (د)

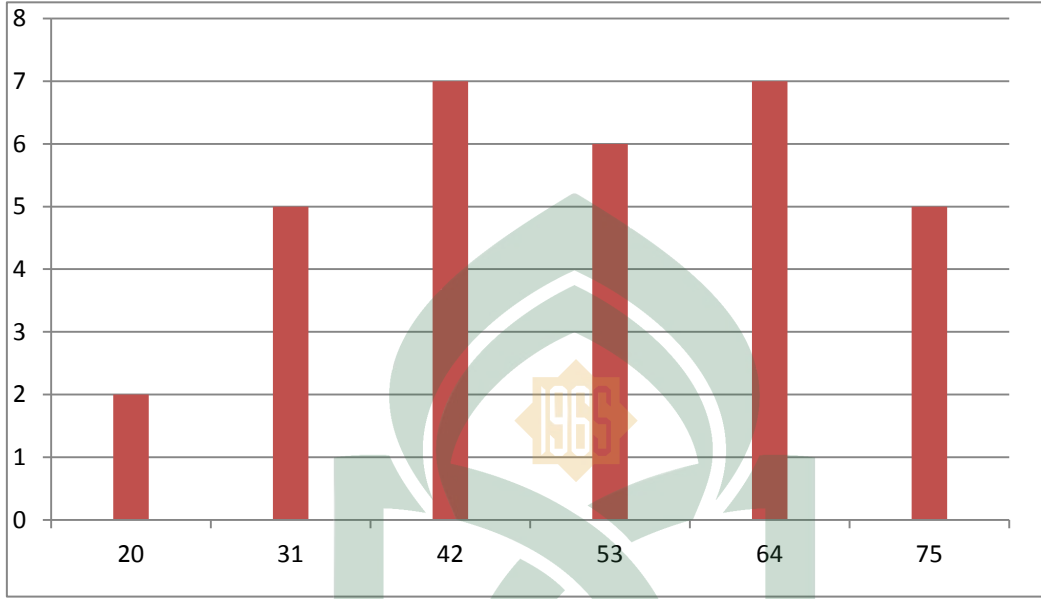
$$\bar{x} = \frac{\sum_{i=1}^k f_i x_i}{\sum_{i=1}^k f_i}$$

١.٦٠٢/٣٥

$$= ١.٦٣٠/٣٢$$

$$= ٥٠,٩٣$$

## الرسم البياني ٤



يمكن الاطلاع على نتائج التحليل الوصفي لفهم الاستماع اللغة العربية

للطلاب بعد اختبار نتائج التعلم في الجدول ٩ التالي:

UNIVERSITAS ISLAM NEGERI

الجدول ٩

تحليل البيانات الاختبار القبلي و الإختبار البعدي في فصل التحكم (٤ XII MIA)

في المدرسة العالية الحكومية ١ مكاسر

الاحصاء الوصفي	الاختبار القبلي	البعدي الإختبار
عدد العينات	٣٢	٣٢
أقصى النتيجة	٦٠	٨٠
الحد الأدنى النتيجة	١٣	١٥
متوسط	٣٦,٧٥	٥٠,٩٣

الانحراف المعياري	٢٠٧,٨٩	٢٨٨,١٤
فرق	٣٦,٢٣	٧٠,٥٩

بناءً على نتائج الاختبار التمهيدي والامتحان الذي تم الحصول عليه ،  
 زاد متوسط قيمة نتائج تعلم اللغة العربية لدى الطلاب ، وهذا واضح من قيمة  
 الاختبار التمهيدي البالغ ٣٦.٧٥ في حين أن قيمة الاختبار البعدي هي  
 ٥٠.٩٣.

لتحديد فئة مستوى فهم طلاب اللغة العربية في الفصل الضابطة ، حيث  
 يمكن رؤية الفاصل الزمني لتصنيف نتائج التعلم بنطاق (٠ - ١٠٠) بحيث يمكن  
 رؤية فئة درجات مخرجات التعلم لتحديد مستوى فهم الطلاب للغة العربية قبل  
 الاختبار التمهيدي والامتحان التالي:

#### الجدول ١٠

فئات الاختبار القبلي والبعدي في درج تعلم اللغة العربية في فصل التحكم (XII)

رقم	نطاق القيمة	فئة	الفصول التجريبية			
			الاختبار القبلي		البعدي الإختبار	
			تردد	نسبة مئوية (%)	تردد	نسبة مئوية (%)
١	٠ - ٣٤	منخفض جدا	١٦	٥٠	٧	٢٢
٢	٣٥ - ٥٤	منخفض	١٩	٥٩	١٣	٤١

٣	٥٥ - ٦٤	معتدل	٦	١٩	٣	٩
٤	٦٥ - ٨٤	ارتفاع	٠	٠	٩	٢٨
	٨٥ - ١٠٠	عالية جدا	٠	٠	٠	٠
المبلغ			٣٢	١٠٠	٣٢	١٠٠

استناداً إلى الجدول أعلاه ، يمكن ملاحظة أنه قبل الحصول على العلاج وإعطاء نتائج تعلم الطالب قبل الاختبار التمهيدي ، يوجد ١٦ طالباً (٥٠٪) في الفئة منخفضة جداً و ١٩ طالباً (٥٩٪) في الفئة المنخفضة و ٦ طلاب (١٩٪) في الفئة المعتدل ، و لا يوجد طلاب في الفئات العليا والعالية للغاية.

ثم بعد المعالجة ونتائج التعلم للطلاب بعد اختبارهم ، يوجد ٧ طلاب (٢٢٪) في الفئة المنخفضة جداً ، ١٣ طالباً (٤١٪) في الفئة المنخفضة ، ٣ طلاب (٩٪) في الفئة المعتدل ، ٩ طلاب (٢٨٪) في فئة عالية وليس هناك طلاب في فئة عالية جداً.

وهكذا يمكن أن نستنتج أن طلاب الفصل الثاني عشر MIA فئة التحكم

قد زادوا ولكن ليس بسرعة كبيرة وهذا واضح من متوسط قيمة الطلاب قبل وبعد العلاج حيث يكون مستوى نتائج التعلم قبل الحصول على العلاج في الفئة العليا بنسبة ١٩ النسبة المئوية بينما بعد الحصول على العلاج ، يكون متوسط مستوى نتائج التعلم في الفئة العليا بنسبة ٢٨٪.

ج) تأثير تطبيق طريقة لعب الأدوار في ترقية مهارة الإستماع لدى تلاميذ

الصف الثاني عشر مدرسة العالية الحكومية ١ مكاسر

١. التحليل الإحصائي الاستنتاجي

أ. اختبار نوعية البيانات

قبل إجراء مزيد من معالجة البيانات ، تم تنفيذ شرط أساسي للاختبار ، وهو اختبار الحالة الطبيعية . اختبار الحالة الطبيعية مفيد للتغلب على ما إذا كان يتم إجراء البحوث التي يتم إجراؤها عادة أم لا . في إجراء اختبار الحالة الطبيعية ، تم استخدام اختبار Kolmogorov Smirnov باستخدام مستوى دلالة ٠.٠٥ . إذا كان الرقم كبير (sig) < ٠.٠٥ ثم لا يتم توزيع البيانات بشكل طبيعي . إذا كان الرقم كبير (sig) < ٠.٠٥ ثم يتم توزيع البيانات عادة . فيما يلي نتائج اختبار الحالة الطبيعية الذي تم الحصول عليه .

١) اختبار طبيعة بيانات الاختبار القبلي والبعدي للفئة التجريبية .

## الجدول ١١

معلومات	Sig القيمة	القيمة K Zs	
طبيعي	٠,٢٧٦	٠,٩٩٤	الاختبار القبلي
طبيعي	٠,٢٢	١,٥٠٤	الاختبار البعدي

بناءً على نتائج اختبار الحالة الطبيعية ، يُعرف الاختبار القبلي بقيمة sig  
 .Asymp (٢-tailed) من ٠.٢٧٦ باستخدام مستوى كبير من ٠.٠٥ . هذا يعني أن  
 قيمة sig أكبر من (٠.٢٧٦ < ٠.٠٥)  $\alpha$  لذلك يمكن استنتاج أن بيانات الاختبار  
 القبلي للفئة التجريبية يتم توزيعها بشكل طبيعي . بينما بالنسبة لبيانات الاختبار  
 البعدي ، تكون قيمة sig أكبر من (٠.٢٢ < ٠.٠٥)  $\alpha$  وبالتالي يتم توزيع قيمة  
 الاختبار البعدي للفئة التجريبية عادةً .

(١) اختبار طبيعة بيانات الاختبار القبلي والبعدي لفصل التحكم.

## الجدول ١٢

معلومات	القيمة Sig	القيمة KZs	
طبيعي	٠,٥٧٦	٠,٧٨١	الاختبار القبلي
طبيعي	٠,٩٠٩	٠,٥٦٣	الاختبار البعدي

بناءً على نتائج اختبار الحالة الطبيعية ، يُعرف الاختبار القبلي بقيمة sig .Asymp (٢-tailed) من ٠.٥٧٦ باستخدام مستوى كبير من ٠.٠٥٥ . هذا يعني أن قيمة sig أكبر من (٠.٥٧٦ < ٠.٠٥٥)  $\alpha$  لذلك يمكن استنتاج أن بيانات الاختبار القبلي للفئة التجريبية يتم توزيعها بشكل طبيعي . بينما بالنسبة لبيانات الاختبار البعدي ، تكون قيمة sig أكبر من (٠.٩٠٩ < ٠.٠٥٥)  $\alpha$  وبالتالي يتم توزيع قيمة الاختبار البعدي للفئة التجريبية عادةً .

ب. اختبار تجانس البيانات

اختبار الشرط الثاني هو اختبار التجانس . يعد اختبار التجانس مفيداً لمعرفة ما إذا كان البحث الذي تم إجراؤه يأتي من نفس السكان أم لا . تم إجراء اختبار التجانس في هذه الدراسة باستخدام الإصدار من SPSS ١٦ . كانت معايير اختبار المجموعات المتجانسة هي أن البيانات كانت متجانسة إذا كانت القيم المهمة (sig) < ٠.٠٥٥ بينما كانت البيانات غير متجانسة إذا كانت القيمة كبيرة (sig) > ٠.٠٥٥ . فيما يلي قيمة التجانس الذي تم الحصول عليه بمساعدة SPSS .

الجدول ١٣

Test of homogeneity of variances			
Levence Statistic	Df <sup>١</sup>	Df <sup>٢</sup>	Sig.
٠,٨٨	٧	٢٥	٠,٥٣٠



بناء على الناتج أعلاه ، فإن قيمة sig هي ٠.٥٠٥ . القيمة أكبر من قيمة  $\alpha$  المحددة التي تبلغ ٠.٠٥ حيث  $\alpha (٠.٠٥ < ٠.٥٠٥)$  ، يمكن أن نستنتج أن البيانات من كلا الفئتين وهما فئة التحكم والفئة التجريبية متجانسة.

ج. اختبار الفرضيات

يتم إجراء اختبار الفرضيات لمعرفة ما إذا كانت البيانات من الفصل الثاني عشر MIA قبل تطبيق طريقة لعب الأدوار تختلف اختلافاً كبيراً عن الدافع التعليمي للطلاب بعد تطبيق طريقة لعب الأدوار ، وبالتالي يتم وضع الفرضية الإحصائية على النحو التالي:

الفرضية الفصلرية ( $H_0$ ) = مجموعة متجانسة، نتيجة  $F_{hitung} < F_{tabel}$

الفرضية البديلة ( $H_1$ ) = مجموعة غير المتجانسين، عدد  $F_{hitung} > F_{tabel}$

الجدول ١٤

$t_{hitung}$	$t_{tabel}$	Sig.	ملاحظات
٢,٠٤٣	١,٦٦	٠,٠٥	متجانس

استناداً إلى دوافع اختبار إصدار برنامج IBM SPSS Statistics ١٦ ، يتم

الحصول عليه  $t_{hitung} = ٢.٠٤٣ > t_{tabel} = ١.٦٦$ . بمستوى حقيقي  $\alpha = ٠.٠٥$  و

$dk = ٦٨$  بحيث يكون  $t_{hitung}$  في منطقة الرفض  $H_0$  ، مما يعني أن الفرضية  $H_1$

مرفوضة. هذا يدل على وجود اختلاف كبير في الدافع لتعلم طلاب اللغة العربية في الفصل الثاني عشر MIA قبل وبعد تطبيق طريقة لعب الأدوار.

### الفصل الثاني: بحث النتائج

طريقة لعب الأدوار هي إحدى الطرق لتوفير السعادة التي يمكن أن تعزز الموقف الإيجابي ويمكن أن تساعد الطلاب أيضاً على إيجاد معنى في أنفسهم (الهوية) في العالم الاجتماعي. يمكن أن يساعد استخدام أساليب لعب الأدوار الطلاب على تحسين حماسهم للتعلم.

بناءً على نتائج البحوث التي أجراها باحثون في الفصل التجريبي من خلال تطبيق طريقة لعب الأدوار في عملية التعلم وفئة التحكم التي لا تنفذ طريقة لعب الأدوار في عملية التعلم الخاصة بالصف الثاني عشر MIA المدرسة العالية الحكومية ١ مكاسر توفير المعلومات التي من خلال إعطاء العلاج في الفصل الدراسي يمكن أن تكون أكثر تحسين القدرة ونتائج تعلم الطالب. تتأثر أيضاً المستويات العالية والمنخفضة من قدرة الطلاب بناءً على قيمة نتائج التعلم بعدة أسباب ، أحدها عملية التعلم النشط أو لا. مع تطوير أساليب التعلم التي يمكن أن تساعد المعلمين

في خلق التعلم النشط. لذلك ، يتم التأكيد على أن يكون المعلم مبدعًا قدر  
الإمكان لمعالجة طريقة التعلم بحيث تعمل بشكل جيد وممتع.



## الباب الخامس

### الخاتمة

#### الفصل الأول: الخلاصات

- بناءً على نتائج البحث التي أجراها الباحثة ، تم الحصول على نتائج من نتائج الدراسة على النحو التالي:
١. مهارة التلاميذ الصف الثاني عشر MIA على الاستماع اللغة العربية التي تدرس بدون استخدام طريقة لعب الادوار بالمدرسة العالية الحكومية ١ مكاسر منخفضة للفصل المراقب و متوسطة للفصل التجريبي.
  ٢. مهارة التلاميذ الصف الثاني عشر MIA على الاستماع اللغة العربية التي تدرس باستخدام طريقة لعب الادوار بالمدرسة العالية الحكومية ١ مكاسر متوسطة للفصل المراقب و عالية للفصل التجريبي.
  ٣. هناك فرق و تأثير مهارة التلاميذ التي تدرس بدون استخدام طريقة لعب الادوار والتي تدرس باستخدام طريقة لعب الادوار بالمدرسة العالية الحكومية ١ مكاسر.

## الفصل الثاني: المقترحات

فيما يتعلق بنتائج البحوث التي أجراها الباحثون ، يمكن أن تسهم هذه الدراسة في عملية تعلم اللغة العربية ، ويقترح:

١. بالنسبة للطلاب لتعزيز الحافز والحماس في أنفسهم مما أدى إلى تحقيق نتائج التعلم الأمثل.
٢. إلى واضعي السياسات في قطاع التعليم بحيث يمكن مراعاة نتائج هذه الدراسة من أجل تحسين نوعية التعليم في في المدرسة العالية الحكومية ١ مكاسر.
٣. لمزيد من الباحثين ، يمكن استخدام هذا البحث كمرجع ومقارنة لإجراء البحوث. بحيث يكون البحث في المستقبل أفضل من ذي

## المراجع

- آحيب . *Metodelogi Pembelajaran Bahasa Arab* . باندونغ: المراهقين رسدا كريا. ٢٠١٤.
- أحمد منور . *Belajar Cepat Tata Bahasa Arab Program ٣٠ Jam (Nahwu Sharaf Sistematis)* جوجيا كرتا: نوما فكرة وسائل الإعلام . ٢٠٠٣.
- أسناويرى و عثمان . *Media Pembelajaran* . جا كرتا: قصة الصحافة . ٢٠٠٢.
- أفريانا . *Korelasi hubungan antara penguasaan nahwu dengan keterampilan tarjamah pada mahasiswa Jurusan pendidikan bahasa Arab angkatan ٢٠١٥ UIN Alauddin Makassar* . رسالة . ٢٠١٨.
- أقيب زينل . *Model-model, media, dan strategi pembelajaran kontekstual (inovatif)* . باندونغ: راما و ديا . ٢٠١٥ . رسالة . ٢٠١٠.
- إزمي أولفي . *Efektivitas Penerapan Metode Pembelajaran Berdasarkan Masalah terhadap peningkatan Hasil Belajar siswa pokok Bahasa virus di kelas X SMA Makassar* .
- إسكندار و دادنغ . *Strategi Pembelajaran Bahasa* . باندونغ: المراهقين رسدا كريا. ٢٠٠٨.
- إمزير . *Metodelogi Penelitian Pendidikan* . جا كرتا: رجا جرافيندو . ٢٠١٥.
- بني بربدي . *Media dan Teknologi dalam Pembelajaran* . جا كرتا: كنجانا . ٢٠١٥.

- حددي، هشام. *Permainan sebagai media pembelajaran bahasa arab teori dan aplikasinya*. مكاسر: مطبعة جامعة علاءالدين. ٢٠١٣.
- دالونو. *Psikologi Pendidikan*. جاكرتا: رنو كا حق النشر. ٢٠٠٧.
- رسمالا. *Model-model Pembelajaran Matematika*. جاكرتا: ٢٠١٨.
- ردوان. *Belajar Mudah Penelitian untuk Guru, karyawan dan Peneliti Pemula*. باندونغ: ألفبيتا. ٢٠٠٣.
- رمايليس. *Ilmu Pendidikan Islam*. جاكرتا: كلام مجيد. ٢٠٠٦.
- زلهانان. *Teknik Pembelajaran Bahasa Arab Interaktif*. جاكرتا: رجا جرافيندو بيرسادا. ٢٠١٤.
- ستي عائشة خالك. *Metode Pembelajaran Bahasa Arab*. مكاسر: جامعة علاءالدين الصحفية. ٢٠١٤.
- سحانا و ناننع. *Konsep Strategi Pembelajaran*. باندونغ: روفيكادأتما. ٢٠١٢.
- سودانا. *Dasar-dasar proses belajar-mengajar*. باندونغ: ضوء جديد الاغيسندو. ٢٠٠٤.
- سوغيونو. *Metode penelitian pendidikan*. باندونغ: ألفبيتا، ٢٠١٤.
- سوغيونو. *Metode Penelitian Kuantitatif Kualitatif dan R&D*. باندونغ: ألفبيتا، ٢٠١٠.
- سئدة. *Pengantar pendidikan telaah secara global dan nasional*. جاكرتا: النسرة. ٢٠١٦.

- عبدالله فھري. *Implikasi penguasaan Nahwu-Shorof siswa terhadap pemahaman*.  
*Bahasa Arab di Madrasah Negeri Yogyakarta*. جوجيا كرتا: رسالة. ٢٠١٩.
- فيسميا و سوتاري. *Program Penyetaraan Pendidikan Guru Bahasa (Menyimak)*.  
 جا كرتا: Balitung Dikbud dan Ditjen Dikdasmen. ١٩٩٧.
- لكسي ج، (بندنغ: : المراهقين رسدا كريا ٦، ٢٠٠٨)، ص، ١٨٦.
- محمد أريف ترو. *Dasar-dasar Statistik*. ماكسر: *State University Of*  
*Makassar Press*. ٢٠٠٠.
- مفران علي. *Ilmu Pendidikan Islam*. جوجيا كرتا: أورا المكتبة .  
 ٢٠١٥.
- ناصر. *Pengaruh Model Pembelajaran Kooperatif Tipe STAD terhadap*  
*Hasil Belajar Siswa Kelas X.٥ di SMA Negeri ١١ Makassar*. رسالة.  
 ماكسر: التربية وشئون التدريس الجامعة الإسلامية الحكومية علاءالدين ما  
 كسر. ٢٠١٣. UNIVERSITAS ISLAM NEGERI
- نوردين و شهرودين. *Kurikulum dan Pembelajaran*. جا كرتا: رجا  
 جرافيندو بيرسادا. ٢٠١٦. ALAUDDIN  
 M A K A S S A R



POST-TEST

- ت. تَفَكَّرَ
- ث. شَاهَدَ
- ج. تَعَلَّمَ
٢. ظَهَرَ إِهْتِمَامُ عُلَمَاءِ الْمُسْلِمِينَ ب... مِثْلُ
- الْفِيْزِيَاءِ وَالطَّبِّ وَالْكَيمِيَاءِ.
- أ. الْعُلُومِ التَّجْرِيْبِيَّةِ
- ب. عُلُومِ اللُّغَةِ
- ت. عِلْمِ التَّجْوِيْدِ
- ث. عِلْمِ الْقِرَاءَاتِ
- ج. عِلْمِ التَّحْسِينِ
٣. كَانَ جَابِرٌ أَعْظَمَ... لَهُ مُصَنَّفَاتٌ مَشْهُورَةٌ
- فِي الْكَيمِيَاءِ فِي الْكُوْفَةِ.
- أ. لَاعِبٌ
- ب. فِيزِيَائِيٌّ
- ت. كِيْمِيَائِيٌّ
- ث. رِيَاضِيٌّ
- ج. لُغَوِيٌّ
- أَنْزَلَ اللهُ الْقُرْآنَ عَلَى رَسُولِهِ مُحَمَّدٍ صَلَّى اللهُ عَلَيْهِ
- وَسَلَّمَ، هَدَى لِلنَّاسِ جَمِيعًا. فَاحْتِاجُ الْمُسْلِمُونَ
- إِلَى قِرَاءَةِ هَذَا الْكِتَابِ الْكَرِيمِ وَفَهْمِ مَعَانِيهِ.
- اخْتَرُ أَنْسَبَ الْكَلِمَاتِ مِنْ أ، ب، ج، د وَه بِوَضْعِ
- عَلَامَةِ (X) !
٤. أَنْزَلَ اللهُ الْقُرْآنَ الْكَرِيمَ عَلَى مُحَمَّدٍ ص...  
لِلنَّاسِ
- أ. كِتَابًا
- ب. شَهِيْدًا
- ت. هُدًى
- ث. قَانُونًا
- ج. بَيِّنًا
- الاسم :
- الفصل :
- (جَرَى الْجَوَارُ بَيْنَ الْمُدْرَسِ وَالطَّلَبَةِ فِيمَا يَلِي):
- الْمُدْرَسُ : نَحْنُ الْآنَ نَتَحَدَّثُ عَنِ الْحَضَارَةِ الْإِسْلَامِيَّةِ، هَلْ عِنْدَكُمْ كِتَابٌ تَارِيخِ الْحَضَارَةِ الْإِسْلَامِيَّةِ.
- الطَّلَبَةُ : نَعَمْ، عِنْدَنَا كِتَابٌ تَارِيخِ الْحَضَارَةِ الْإِسْلَامِيَّةِ".
- الْمُدْرَسُ : مَاذَا وَجَدْتَ فِي هَذَا الْكِتَابِ، يَا حُسْنَ الدِّينِ؟
- حَسَنٌ : وَجَدْتُ كَيْفَ كَانَ إِهْتِمَامُ الْمُسْلِمِينَ الْأَوَائِلِ بِالْعُلُومِ.
- الْمُدْرَسُ : يَا إِيَّاسَ، اشرحْ لَنَا مَاذَا تَقْرَأُ فِي هَذَا الْكِتَابِ!
- إِيَّاسٌ : يَتَحَدَّثُ هَذَا الْكِتَابُ عَنْ عُلَمَاءِ الْإِسْلَامِ فِي مَجَالِ الْعُلُومِ التَّجْرِيْبِيَّةِ مِثْلُ الْكَيمِيَاءِ وَالْفِيْزِيَاءِ وَالطَّبِّ.
- الْمُدْرَسُ : اذْكُرْ هَؤُلَاءِ الْعُلَمَاءَ يَا عَبْدَ الْحَكِيمِ؟
- عُمَرُ : مِنْهُمْ جَابِرُ بْنُ الْحَيَّانِ وَأَبْنُ سَيِّدَا وَأَبْنُ هَيْثَمٍ وَغَيْرُهُمْ.
- الْمُدْرَسُ : صَحِيْحٌ، عَرَفْنَا أَنَّ جَابِرًا أَعْظَمُ كِيْمِيَائِيٌّ، عِنْدَهُ مَوْلَفَاتٌ مَشْهُورَةٌ فِي عِلْمِ الْكَيمِيَاءِ.
- التَّدْرِيْبُ عَلَى الْجَوَارِ
١. ... الْمُسْلِمُونَ الْأَوَائِلُ بِالْعُلُومِ التَّجْرِيْبِيَّةِ.
- أ. إِهْتَمُّ
- ب. سَاعَدَ

٨. فَاحْتَجِ الْمُسْلِمُونَ إِلَى قِرَاءَةِ هَذَا الْكِتَابِ الْكَرِيمِ وَفَهُمْ مَعَانِيهِ. مَا مَعْنَى الْكَلِمَةِ الَّتِي تَحْتَهَا خَطُّ؟

- أ. Menulis  
ب. Menggambar  
ت. Berbicara  
ث. Membaca  
ج. Mendengarkan

٩. تَرْجِمِ هَذِهِ الْجُمْلَةَ إِلَى اللُّغَةِ الْعَرَبِيَّةِ  
"Saya ingin menjadi seorang dokter"

- أ. أُرِيدُ أَنْ أَكُونَ مُدَرِّسًا  
ب. يُرِيدُ أَنْ يَكُونَ مُهَنْدِسًا  
ت. أُرِيدُ أَنْ أَكُونَ تَاجِرًا  
ث. تُرِيدُ أَنْ تَكُونَ كَاتِبَةً  
ج. أُرِيدُ أَنْ أَكُونَ طَبِيبًا

١٠. يَعْمَلُ الطَّبِيبُ فِي ...

- أ. الْبَحْرِ  
ب. الْمَلْعَبِ  
ت. الْمُسْتَشْفَى  
ث. الْمَزْرَعَةَ  
ج. الْمَدْرَسَةَ

١١. Gerhana matahari memancarkan cahaya yang sangat indah.

الْكَلِمَةُ الَّتِي تَحْتَهَا خَطُّ فِي اللُّغَةِ الْعَرَبِيَّةِ؟

- أ. كُسُوفُ الْقَمَرِ  
ب. كُسُوفُ الشَّمْسِ  
ت. نَجْمُ الْكُسُوفِ  
ث. كُسُوفُ الْكَوَاكِبِ  
ج. كُسُوفُ اللَّيْلِ

١٢. كَوْنُ الْكَلِمَاتِ الْآتِيَةِ لِتَكُونَ جُمْلَةً مُفِيدَةً!

٥. أُرِيدُ أَنْ ... كِتَابَ اللُّغَةِ الْعَرَبِيَّةِ فِي الدُّكَّانِ

- أ. أَعْسَلُ  
ب. أَذْهَبُ  
ت. يَأْكُلُ  
ث. أَشْتَرِي  
ج. يَفْتَحُ

وَاعْتَبِرْ ابْنَ الْهَيْثَمِ مِنَ الرُّوَادِ الَّذِينَ أَسَّسُوا الْمَنْهَجَ التَّجْرِيبيَّ فِي عِلْمِ الْفِيْزِيَاءِ، فَهُوَ يُنْسِيُ عِلْمَ الصُّوَاءِ. وَاشْتَهَرَ الْبِيْرُونِيَّ بِقِيَاسِ مَسَافَةِ الْأَرْضِ، وَبَيَانَ كُسُوفِ الشَّمْسِ، وَنَاقَشَ الْأَدْلَةَ عَلَى كُرْوِيَّةِ الْأَرْضِ، وَدَوَّرَانِهَا حَوْلَ مِحْوَرِهَا وَحَوْلَ الشَّمْسِ، وَابْتَكَرَ مِرْصَادًا لِرِصْدِ الْكَوَاكِبِ وَالنُّجُومِ. وَكَانَ ابْنُ سَيْنَا أَوَّلَ مَنْ اسْتَعْمَلَ التَّخْدِيرَ فِي الْجِرَاحَةِ.

اخْتَرُ أَنْسَبَ الْكَلِمَاتِ مِنْ أ، ب، ج، د وَه

بِوَضْعِ عِلْمَاتِ (X) !

٦. اعْتَبِرْ ابْنَ الْهَيْثَمِ مِنَ الرُّوَادِ الَّذِينَ أَسَّسُوا الْمَنْهَجَ

التَّجْرِيبيَّ فِي ...

- أ. عِلْمِ الطَّبِّ  
ب. عِلْمِ الرِّيَاضِيَّاتِ  
ت. عِلْمِ التَّفْسِيرِ  
ث. عِلْمِ الْفَلَكِ  
ج. عِلْمِ الْفِيْزِيَاءِ

٧. هُوَ الَّذِي أَوَّلَ مَنْ اسْتَعْمَلَ التَّخْدِيرَ فِي

الْجِرَاحَةِ.

- أ. الرَّازِي  
ب. الْبِيْرُونِي  
ت. ابْنُ سَيْنَا  
ث. ابْنُ الْهَيْثَمِ

ج. جَابِرُ ابْنُ الْحَيَّانِ

المُسْلِمُونَ - إِلَى - فَهَم - الْقُرْآنَ - مَعَانِي -  
يَحْتَاجُ

٥      ٤      ٣      ٢      ١

٦

أ. ٢-٥-٣-١-٦-٤

ب. ٢-٦-٤-٣-٥-١

ت. ٢-٥-٤-٣-١-٦

ث. ٤-٥-٣-٢-١-٦

ج. ٤-٦-٤-١-٢-٥

١٣. مَسَافَةٌ - البُرُونِي - بِقِيَّاسٍ - اسْتَهَرَ -

الأَرْضِ

٥      ٤      ٣      ٢      ١

أ. ٣-٤-٢-٥-١

ب. ٣-١-٤-٥-٢

ت. ٤-٢-٥-١-٣

ث. ٥-١-٣-٢-٤

ج. ٤-٣-١-٣-٥

١٤. تَرْجِمَةُ هَذِهِ الْجُمْلَةُ إِلَى اللُّغَةِ الْعَرَبِيَّةِ

"Planet-planet itu sangat indah"

أ. الكَوَاكِبُ جَمِيلَةٌ جَدًّا

ب. النَّجْمُ جَمِيلٌ جَدًّا

ت. النَّجْمُ جَمِيلَةٌ جَدًّا

ث. نَجْمٌ جَمِيلٌ جَدًّا

ج. كَوَاكِبٌ جَمِيلَةٌ جَدًّا

١٥. تَرْجِمَةُ الْعِبَارَاتِ الْآتِيَةِ إِلَى الْأَنْدُونِسِيَّةِ "أَنْتَ

تَذْهَبُ إِلَى الْمَسْجِدِ لِتُصَلِّيَ الْجَمَاعَةَ"

أ. Kita pergi ke masjid untuk  
salat berjama'ah

ب. Kamu berdua (lk) pergi ke  
masjid untuk salat  
berjama'ah

ت. Kamu (lk) pergi ke masjid  
untuk salat berjama'ah

ث. Kamu (Pr) pergi ke masjid  
untuk salar berjama'ah

ج. Kalian (lk) pergi ke masjid  
untuk salat berjama'ah

~"Selamat bekerja"~



## RIWAYAT HIDUP



Nama lengkap Jumriati lahir di Timu Kecamatan Bolo Kabupaten Bima pada tanggal 03 Mei 1997. Anak pertama dari tiga bersaudara pasangan Tamrin dengan Mas'ah. Memulai jenjang pendidikan formal pada sekolah dasar, yakni SDN PALI SILA pada tahun 2003 dan tamat pada tahun 2009. Kemudian melanjutkan di SMPN 2 Bolo Kabupaten Bima dan tamat pada tahun 2012. Pada tahun yang sama melanjutkan studi di tingkat MAN 3 BIMA yang serkarang menjadi MAN 1 BIMA dan tamat pada tahun 2015. Kemudian melanjutkan jenjang studi S1 pada Perguruan Tinggi Universitas Islam Negeri Alauddin Makassar, tepatnya pada Fakultas Tarbiyah dan keguruan pada jurusan pendidikan Bahasa Arab.

UNIVERSITAS ISLAM NEGERI  
**ALAUDDIN**  
M A K A S S A R