

PEMANFAATAN BAHAN AJAR PAI BERBASIS MODEL PEMBELAJARAN
KOOPERATIF TIPE TPS (*THINK PAIR SHARE*) DILIHAT DARI
HASIL BELAJAR PAI PESERTA DIDIK
SMP NEGERI 25 BULUKUMBA



Diajukan untuk Memenuhi Salah Satu Syarat Meraih Gelar
Sarjana Pendidikan pada Prodi Pendidikan Agama Islam
Fakultas Tarbiyah dan Keguruan
UIN Alauddin Makassar

Oleh

RINI ANGGRAINI
20100114172

FAKULTAS TARBIYAH DAN KEGURUAN
UIN ALAUDDIN MAKASSAR
2019

PERNYATAAN KEASLIAN SKRIPSI

Mahasiswa yang bertanda tangan di bawah ini :

Nama : Rini Anggraini
NIM : 20100114172
Tempat/Tgl.Lahir : Bulukumba, 30 Juli 1996
Jurusan : Pendidikan Agama Islam
Fakultas : Tarbiyah dan Keguruan
Alamat : BTN Graha Mawang Asri
Judul : "Pemanfaatan Bahan Ajar PAI Berbasis Model Pembelajaran Kooperatif Tipe *Think Pair Share* dilihat dari Hasil Belajar PAI Peserta Didik SMP Negeri 25 Bulukumba"

Menyatakan dengan sesungguhnya dan penuh kesadaran bahwa skripsi ini benar adalah hasil karya sendiri. Jika dikemudian hari terbukti bahwa ia merupakan duplikat, tiruan, atau dibuat oleh orang lain, sebagian atau seluruhnya, maka skripsi dan gelar yang diperoleh karenanya batal demi hukum.

ALA UDDIN
M A K A S S A R

Samata-Gowa,

2019

Penyusun,



RINI ANGGRAINI
NIM 20100114172

PENGESAHAN SKRIPSI


Skripsi yang berjudul "Pemanfaatan Bahan Ajar PAI Berbasis Model Pembelajaran Kooperatif Tipe *Think Pair Share* dilihat dari Hasil Belajar PAI Peserta Didik SMP Negeri 25 Bulukumba" yang disusun oleh Rini Anggraini, NIM: 20100114172, mahasiswi Jurusan Pendidikan Agama Islam Fakultas Tarbiyah dan Keguruan UIN Alauddin Makassar, telah diuji dan dipertahankan dalam sidang munaqasyah yang diselenggarakan pada hari Jumat, 30 Agustus 2019 M, bertepatan dengan 29 Zulhijah 1440 H, dan dinyatakan telah dapat diterima sebagai salah satu syarat untuk mendapatkan gelar Sarjana Pendidikan (S.Pd.) pada Jurusan Pendidikan Agama Islam Fakultas Tarbiyah dan Keguruan dengan beberapa perbaikan.

Samata-Gowa, 30 Agustus 2019 M.
29 Zulhijah 1440 H.


DEWAN PENGUJI

Ketua : Dr. H. Erwin Hafid, Lc., M.Th.I., M.Ed. (.....)
Sekertaris : Dr. Usman, S.Ag., M.Pd. (.....)
Munaqisy I : Dr. Muljono Damopolii, M.Ag. (.....)
Munaqisy II : Dr. Hj. Ulfiani Rahman, S.Ag., M.Si. (.....)
Pembimbing I : Prof. Dr. H. Syahrudin, M.Pd. (.....)
Pembimbing II : Dr. Hj. Rosmiaty Azis, M.Pd.I. (.....)

Diketahui oleh:
Dekan Fakultas Tarbiyah dan Keguruan
UIN Alauddin Makassar, &


Dr. H. A. Marjuni, M.Ag., M.Pd.I
NIP 197810112005011006

KATA PENGANTAR



Segala puji bagi Allah swt. karena atas rahmat dan hidayah-Nyalah sehingga penulis dapat menyelesaikan skripsi ini yang berjudul “Pemanfaatan Bahan Ajar PAI Berbasis Model Pembelajaran Kooperatif Tipe *Think Pair Share* dilihat dari Hasil Belajar PAI Peserta Didik SMP Negeri 25 Bulukumba”. Salawat dan salam kepada junjungan, teladan terbaik umat manusia, sosok pemimpin yang paling berpengaruh sepanjang sejarah kepemimpinan umat manusia, sosok yang mampu mengangkat derajat manusia dari jurang kemaksiatan menuju alam yang lebih mulia, Rasulullah saw. dan karenanyalah manusia mampu berhijrah dari suatu masa yang tidak mengenai peradaban menuju kepada suatu masa yang berperadaban.

Sepenuhnya penulis menyadari bahwa pada proses penulisan karya ilmiah ini dari awal sampai akhir tidak luput dari segala kekurangan dan kelemahan penulis sendiri maupun berbagai hambatan dan kendala selalu mengiringi proses penulisan skripsi ini. Namun hal itu dapatlah teratasi lewat bantuan dari semua pihak yang dengan senang hati membantu penulis dalam proses penulisan ini. Oleh sebab itu penulis menyampaikan ucapan terima kasih kepada seluruh pihak yang telah turut membantu penulis dalam penyelesaian karya ilmiah ini.

Dengan penuh kesadaran dan dari lubuk hati penulis menyampaikan permohonan maaf dan ucapan terima kasih yang sebesar-besarnya kepada kedua orang tua penulis yaitu Ayahanda Rusmin dan Ibunda Kasmawati yang telah membesarkan, mendidik dan membina penulis dengan penuh kasih serta senantiasa memanjatkan doa-doanya untuk penulis. Kepada saudara-saudara saya Widya Ayu

Lestari dan Afiqah Thalita Zahra, sanak keluarga dan teman-teman pun penulis mengucapkan terima kasih yang memotivasi dan menyemangati penulis selama ini. Ucapan terima kasih juga ditujukan kepada:

1. Prof. Hamdan Juhannis, M.A., Ph.D., selaku Rektor UIN Alauddin Makassar, Prof. Dr. H. Mardan, M.Ag., selaku Wakil Rektor I, Dr. Wahyuddin Naro, M.Pd., selaku Wakil Rektor II, Prof. Dr. Darussalam Syamsuddin, M.Ag., selaku Wakil Rektor III, dan Dr. Kamaluddin Abu Nawas, M.Ag., selaku Wakil Rektor IV UIN Alauddin Makassar.
2. Dr. H. A. Marjuni M.Ag., selaku dekan Fakultas Tarbiyah dan Keguruan, Dr. M. Sabir U. M.Ag., selaku Wakil Dekan Bidang Akademik, Dr. M. Rusdi, M.Ag., selaku Wakil Dekan Bidang Administrasi Umum, Dr. H. Ilyas, M.Pd., M.Si., selaku Wakil Dekan Bidang Kemahasiswaan, beserta seluruh stafnya atas segala pelayanan yang diberikan kepada penulis.
3. Dr. H. Erwin Hafid, Lc., M.Th.I., M.Ed. dan Dr. Usman S.Ag., M.Pd., selaku Ketua dan Sekretaris Jurusan Pendidikan Agama Islam, karena izin, pelayanan, kesempatan, fasilitas, dukungan dan motivasi yang diberikan kepada penulis sehingga skripsi ini dapat terselesaikan.
4. Prof. Dr. H. Syahrudin, M.Pd., selaku pembimbing I, dan Dr. Hj. Rosmiaty Azis, M.Pd.I., selaku pembimbing II, yang telah memberi arahan, dan pengetahuan baru dalam penyusunan skripsi ini, serta membimbing penulis sampai kepada tahap penyelesaian.
5. H. Haydier S.Pd., selaku Kepala UPT Satuan Pendidikan Formal SMP Negeri 25 Bulukumba untuk melaksanakan penelitian di sekolah yang dipimpinnya.

6. Para dosen, karyawan dan karyawan Fakultas Tarbiyah dan Keguruan yang secara riil memborikan sumbangsuhnya baik langsung maupun tak langsung.
7. Kepada semua peserta didik kelas VIII terkhusus kelas VIII.3 SMP Negeri 25 Bulukumba atas segala perhatian dan kerjasamanya yang baik selama penulis melaksanakan penelitian.
8. Rekan-rekan seperjuangan mahasiswa pendidikan Agama Islam angkatan 2014 terkhusus keluarga PAI 9-10 yang telah memotivasi dalam proses perkuliahan dan penyelesaian studi ini.
9. Semua pihak yang tidak dapat penulis sebutkan satu persatu yang telah banyak memberikan uluran bantuan baik bersifat moril dan materi kepada penulis selama kuliah hingga penyelesaian penulisan skripsi ini.


Untuk itu, demi kesempurnaan skripsi ini, saran dan kritik yang membangun, senantiasa diharapkan. Semoga Allah swt. memberikan balasan yang sebesar-besarnya atas jasa-jasa, kebaikan serta bantuan yang diberikan. Akhirnya semoga skripsi ini memberi manfaat bagi semua pembaca Aamiin.

Samata-Gowa,

2019

UNIVERSITAS ISLAM NEGERI
ALAUDDIN
M A K A S S A R

Penulis,


Rini Anggraini
NIM 20100114172

DAFTAR ISI

JUDUL	i
PERNYATAAN KEASLIAN SKRIPSI	ii
PERSETUJUAN PEMBIMBING	iii
KATA PENGANTAR	iv
DAFTAR ISI	vii
DAFTAR TABEL	ix
DAFTAR GAMBAR.....	x
ABSTRAK	xi
BAB I PENDAHULUAN.....	1-12
A. Latar Belakang Masalah	1
B. Rumusan Masalah	7
C. Hipotesis Penelitian	8
D. Definisi Operasional Variabel.....	8
E. Tujuan dan Kegunaan Penelitian.....	9
F. Kajian Pustaka	10
BAB II TINJAUAN TEORETIS	13-32
A. Pengertian Bahan Ajar	13
B. Model Pembelajaran Kooperatif (<i>Cooperative Learning</i>).....	18
C. Model Pembelajaran <i>Cooperatif Learning</i> tipe <i>Think Pair Share</i>	21
D. Pengertian Hasil Belajar	23
E. Kerangka Berpikir	32
BAB III METODOLOGI PENELITIAN.....	33-45
A. Jenis dan Lokasi Penelitian.....	33
B. Populasi dan Sampel	34
C. Tehnik Pengumpulan Data.....	35
D. Instrumen Penelitian	36
E. Validitas dan Reliabilitas Instrumen	37
F. Tehnik Pengolahan dan Analisis Data	40
BAB IV HASIL PENELITIAN DAN PEMBAHASAN.....	46-60
A. Hasil Penelitian	46
B. Pembahasan.....	56
BAB V PENUTUP.....	61-62
A. Kesimpulan	61
B. Implikasi Penelitian	62
DAFTAR PUSTAKA.....	63-64

LAMPIRAN-LAMPIRAN

DAFTAR RIWAYAT HIDUP



DAFTAR TABEL

Tabel 3.1	Populasi dan Sampel	34
Tabel 4.1	Hasil Tes Hasil Belajar (Pretest)	47
Tabel 4.2	Analisis Deskriptif Pretest	48
Tabel 4.3	Kategorisasi Nilai Pretest	48
Tabel 4.4	Hasil Tes Hasil Belajar (Posttest)	50
Tabel 4.5	Analisis Deskriptif Nilai Posttest.....	51
Tabel 4.6	Kategorisasi Posttest	51
Tabel 4.7	Uji Normalitas Data <i>Pretest</i>	53
Tabel 4.8	Uji Normalitas Data <i>Posttest</i>	53
Tabel 4.9	Paired Samples Statistics.....	55
Tabel 4.10	Paired Sampel Tes.....	55



DAFTAR GAMBAR

Gambar 4.1 Histogram Hasil Pretest Kelas VIII	49
Gambar 4.2 Histogram Hasil Posttest Kelas VIII	52



ABSTRAK

Nama : Rini Anggraini
Nim : 20100114172
Judul : Pemanfaatan Bahan Ajar PAI Berbasis Model Pembelajaran Kooperatif Tipe *Think Pair Share* dilihat dari Hasil Belajar PAI Peserta Didik SMP Negeri 25 Bulukumba

Penelitian ini bertujuan untuk (1) Mengetahui hasil belajar PAI sebelum pemanfaatan bahan ajar PAI berbasis model pembelajaran kooperatif tipe *think pair share* pada peserta didik kelas VIII SMP Negeri 25 Bulukumba. (2) Mengetahui hasil belajar PAI setelah pemanfaatan bahan ajar PAI berbasis model pembelajaran kooperatif tipe *think pair share* pada peserta didik kelas VIII SMP Negeri 25 Bulukumba. (3) Menentukan kepastian perbedaan hasil belajar sebelum dan setelah pemanfaatan bahan ajar PAI berbasis model pembelajaran kooperatif tipe *think pair share* pada peserta didik kelas VIII SMP Negeri 25 Bulukumba.

Jenis penelitian ini adalah penelitian pre eksperimen. Desain penelitian ini adalah *One group Pretest-Posttest Designs*. Populasi dalam penelitian ini adalah semua peserta didik kelas VIII SMP Negeri 25 Bulukumba tahun pelajaran 2018/2019, yang terdiri atas 4 kelas yaitu VIII 1, VIII 2, VIII 3, VIII 4 dengan jumlah peserta didik sebanyak 112 orang. Teknik penarikan sampel yang digunakan adalah *purposive sampling*. Peneliti memilih kelas VIII 3 sebanyak 25 orang sebagai sampel penelitian. Instrumen penelitian yang digunakan adalah tes hasil belajar. Data tersebut kemudian dianalisis dengan menggunakan analisis deskriptif dan analisis inferensial.

Hasil penelitian yang diperoleh melalui analisis deskriptif yaitu nilai rata-rata hasil belajar peserta didik sebelum memanfaatkan bahan ajar PAI berbasis model pembelajaran kooperatif tipe *think pair share* yaitu 43,80 dengan standar deviasi sebesar 6,00 yang secara umum hasil belajarnya berada pada kategori rendah. Sedangkan nilai rata-rata hasil belajar peserta didik setelah memanfaatkan bahan ajar PAI berbasis model pembelajaran kooperatif tipe *think pair share* yaitu 79,80 dengan standar deviasi sebesar 7,703 yang secara umum hasil belajarnya berada pada kategori tinggi. Adapun pada uji hipotesis hasil yang diperoleh menggunakan analisis inferensial yaitu diperoleh pada rumus (*paired sampel test*) nilai $t = 27,213$, $df = 24$ dan sig. (2 tailed) atau $p\text{-value} = 0,000$ $0,05$, artinya nilai signifikansi lebih kecil dari taraf kesalahan atau terdapat perbedaan hasil belajar sebelum dan setelah pemanfaatan bahan ajar PAI berbasis model pembelajaran kooperatif tipe *think pair share* pada peserta didik kelas VIII SMP Negeri 25 Bulukumba.

BAB I

PENDAHULUAN

A. *Latar Belakang*

Pendidikan merupakan suatu kegiatan yang universal dalam kehidupan manusia. Sejak manusia menghendaki kemajuan dalam kehidupan, sejak itulah timbul gagasan untuk melakukan pengalihan, pelestarian, dan pengembangan kebudayaan melalui pendidikan. Oleh karena itu, dalam sejarah pertumbuhan masyarakat, pendidikan senantiasa menjadi perhatian utama dalam rangka memajukan kehidupan generasi sejalan dengan tuntutan masyarakat.¹

Pendidikan mempunyai peranan penting dalam mencerdaskan kehidupan bangsa, oleh karena itu pendidikan menuntut orang-orang yang terlibat di dalam dunia pendidikan untuk dapat bekerja secara maksimal, penuh rasa tanggung jawab. Secara detail menurut Undang-Undang Sistem Pendidikan Nasional No 20 tahun 2013 bab I pasal 1 yaitu:

“Tentang sistem pendidikan nasional, bahwa pendidikan didefinisikan sebagai usaha sadar dan terencana untuk mewujudkan suasana belajar dan proses belajar agar peserta didik secara aktif mengembangkan potensi dirinya untuk memiliki kekuatan spiritual keagamaan, pengendalian diri, kepribadian, kecerdasan, akhlak mulia, serta keterampilan yang diperlukan dirinya, masyarakat, bangsa dan negara”².

Dari uraian diatas dapat kita pahami bahwa pendidikan sangat penting dan pendidikan dapat diperoleh di mana saja baik secara langsung maupun tidak langsung oleh karena itu tidak ada alasan bagi kita untuk tidak belajar.

¹Nasir A. Baki, *Metode Pembelajaran Agama Islam* (Yogyakarta: Eja_Publisher, 2014), h.1.

²Undang-undang SISDIKNAS, *Sistem Pendidikan Nasional*, (Bandung, Fokusmedia, 2013), h.3.

Pendidikan Islam merupakan proses budaya yang menentukan eksistensi dan perkembangan manusia. Pendidikan Islam merupakan proses budaya yang mengangkat harkat dan martabat manusia. Sebagaimana dalam firman Allah swt. QS. al-Mujadilah/58: 11

يَا أَيُّهَا الَّذِينَ آمَنُوا إِذَا قِيلَ لَكُمْ تَفَسَّحُوا فِي الْمَجَالِسِ فَافْسَحُوا يَفْسَحِ اللَّهُ لَكُمْ وَإِذَا قِيلَ انشُرُوا فَانشُرُوا يَرْفَعِ اللَّهُ الَّذِينَ آمَنُوا مِنْكُمْ وَالَّذِينَ أُوتُوا الْعِلْمَ دَرَجَاتٍ وَاللَّهُ بِمَا تَعْمَلُونَ خَبِيرٌ

Terjemahnya:

Hai orang-orang beriman apabila kamu dikatakan kepadamu: “Berlapang-lapanglah dalam majelis, Maka lapangkanlah niscaya Allah akan meninggikan orang-orang yang beriman di antaramu dan orang-orang yang di beri ilmu pengetahuan beberapa derajat, dan Allah Maha mengetahui apa yang kamu kerjakan”.³

Ayat tersebut menjelaskan bahwa Allah akan mengangkat derajat orang mukmin yang beriman dan beramal saleh serta memiliki pengetahuan. Derajat kelompok ini menjadi lebih tinggi, bukan saja karena nilai ilmu yang disandangnya, melainkan amal dan pengajarannya kepada pihak lain baik secara lisan, tulisan maupun dengan keteladanan. Ilmu yang dimaksud, bukan saja ilmu agama tetapi ilmu apapun yang bermanfaat. Belajar pada hakikatnya adalah proses interaksi terhadap semua situasi yang ada di sekitar individu. Belajar dapat di pandang sebagai proses yang di arahkan kepada tujuan dan proses berbuat melalui berbagai pengalaman. Belajar juga merupakan proses melihat, mengamati dan memahami sesuatu. Kegiatan pembelajaran dilakukan oleh dua orang pelaku, yaitu guru dan

Kementerian Agama RI, *Al-Qur'an Tajwid Dilengkapi dengan Asbabul Nuzul dan Hadits Sahih*, h. 543.

peserta didik.⁴ Dari uraian tersebut dapat dipahami bahwa belajar dapat ditandai dengan meningkatnya kemampuan berfikir seseorang, dalam proses belajar mengajar akan terjadi interaksi antara peserta didik dan pendidik. Peserta didik adalah seseorang atau sekelompok orang sebagai pencari, penerima pelajaran yang dibutuhkan, sedangkan pendidik adalah seseorang atau sekelompok orang yang berprofesi sebagai pengelola kegiatan belajar mengajar dan seperangkat peranan lainnya yang memungkinkan berlangsungnya kegiatan belajar mengajar yang efektif. Menuntut suatu pendidikan merupakan kegiatan yang sangatlah mulia sebagaimana juga telah dijelaskan dalam hadits sebagai berikut:

عَنْ أَبِي هُرَيْرَةَ رَضِيَ اللَّهُ عَنْهُ أَنَّ رَسُولَ اللَّهِ صَلَّى اللَّهُ عَلَيْهِ وَسَلَّمَ قَالَ: مَنْ سَلَكَ طَرِيقًا يَلْتَمِسُ فِيهِ عِلْمًا سَهَّلَ اللَّهُ لَهُ طَرِيقًا إِلَى الْجَنَّةِ . . . (رواه مسلم).

Artinya: Dari Abu Hurairah ra bahwa Rasulullah saw bersabda: “Barang siapa menempuh jalan untuk menuntut ilmu, niscaya Allah akan memudahkan jalan menuju surga. . .” (HR. Muslim).⁵

Pendidikan adalah proses pemertabatan manusia menuju puncak optimasi potensi kognitif, afektif, dan psikomotorik yang dimilikinya. Pendidikan adalah proses membimbing, melatih, dan memandu manusia terhindar atau keluar dari kebodohan dan pembodohan.⁶ Upaya memanusiakan manusia melalui pendidikan itu diselenggarakan sesuai dengan pandangan hidup dan dalam latar sosial kebudayaan setiap masyarakat tertentu.⁷ Dalam proses belajar mengajar akan terjadi interaksi

⁴Rusman, *Model-model Pembelajaran Mengembangkan Profesionalisme Guru* (Edisi 1, Jakarta: Rajawali Pres, 2011), h .1.

⁵ Rusdi Muh, hadist Tarbawiy, (Makassar: Alauddin Perss, 2014), h. 19.

⁶Sudarwan Danim, *Pengantar Kependidikan : Landasan, Teori, dan 234 Metafora Pendidikan* (Cet. II; Bandung: Alfabeta, 2011), h.2.

⁷Umar Tirtarahardja dan S. L. La Sulo, *Pengantar Pendidikan*, Edisi Revisi (Cet.II; Jakarta: PT. Rineka Cipta, 2012), h. 82.

antara peserta didik UU No. 20 tahun 2003 tentang Sistem Pendidikan Nasional pada bab II pasal 3, menyatakan bahwa :

Tujuan Pendidikan Nasional ialah berkembangnya potensi peserta didik agar menjadi manusia-manusia yang beriman dan bertakwa kepada Tuhan Yang Maha Esa, berakhlak mulia, sehat, berilmu, cakap, kreatif, mandiri dan menjadi warga negara yang demokratis secara bertanggung jawab.⁸

Guru merupakan komponen pengajar penting dan utama dalam proses belajar mengajar, tugas guru ialah menyampaikan materi pelajaran kepada peserta didik melalui interaksi komunikasi dalam proses belajar mengajar yang di lakukan. Keberhasilan guru dalam menyampaikan materi sangat tergantung pada kelancaran interaksi komunikasi antara guru dengan peserta didiknya. Ketidak lancaran komunikasi membawa akibat terhadap pesan yang diberikan guru.⁹ Perilaku guru mengajar dan perilaku peserta didik adalah belajar. Perilaku mengajar dan perilaku belajar tersebut terkait dengan bahan pembelajaran. Bahan pembelajaran berupa pengetahuan, nilai-nilai kesusilaan, seni, agama, sikap dan keterampilan. Hubungan antara guru, peserta didik dan bahan ajar bersifat dinamis dan kompleks.

Bahan ajar merupakan komponen yang tidak bisa di pisahkan dalam pengajaran, pemanfaatan bahan ajar akan membantu keefektifan proses pembelajaran dan penyampaian isi materi pelajaran. Bahan ajar juga dapat membantu peserta didik untuk meningkatkan pemahaman dan menambah pengetahuan. Dampak positif dari bahan ajar adalah guru akan memiliki banyak waktu untuk membimbing peserta didik dalam proses pembelajaran, membantu peserta didik untuk memperoleh hal baru dari segala sumber atau referensi yang di

⁸Undang-Undang RI No. 20 Tahun 2003 tentang *Sistem Pendidikan Nasional (SISDIKNAS)*, (Bandung : Citra Umbara, 2003), h. 7.

⁹Basyurudin, *Media Pembelajaran* (Jakarta: Ciputat Pers, 2002), h .1.

gunakan dalam bahan ajar, dan peranan guru sebagai sumber pengetahuan menjadi berkurang.¹⁰

Keberhasilan pendidikan untuk mewujudkan insan kamil tidak lepas dari proses pendidikan. Kualitas pembelajaran Pendidikan Agama Islam yang sering dikeluhkan oleh para guru adalah rendahnya hasil belajar peserta didik. Hasil belajar adalah kemampuan yang dimiliki oleh peserta didik mencakup ranah kognitif, afektif, dan psikomotorik. Hasil belajar mempunyai peranan penting dalam proses pembelajaran karena akan memberikan sebuah informasi kepada guru tentang kemajuan peserta didik dalam upaya mencapai tujuan-tujuan belajarnya dalam proses kegiatan belajar mengajar, yang selanjutnya setelah mendapat informasi tersebut guru dapat menyusun dan membina kegiatan-kegiatan peserta didik lebih lanjut untuk individu maupun kelompok belajar.

Sebagaimana yang dikatakan E. Mulyasa dalam Kamsinah bahwa pendidikan pada prinsipnya bertujuan untuk mengantar para peserta didik agar dapat mengembangkan seluruh perangkat potensi diri mereka masing-masing sehingga nantinya bisa menjadi manusia yang cakap, pandai, trampil dan mampu hidup secara mandiri serta hidup secara layak dalam memenuhi segala kebutuhan hidup mereka.¹¹

Berdasarkan hasil observasi awal, ditemukan bahwa peserta didik memiliki hasil belajar yang rendah, salah satunya disebabkan karena peserta didik bosan dengan proses pembelajaran yang kemudian berpengaruh positif terhadap hasil belajarnya. Maka dari itu penulis menawarkan sebuah solusi untuk mengatasi

¹⁰Ika Lestari, *Pengembangan Bahan Ajar Berbasis Kompetensi* (Padang: Akademia Permata, 2013), h.1.

¹¹Kamsinah, *Tugas dan Tanggung Jawab Guru dalam Pendidikan Islam* (Cet. I; Makassar: Alauddin University Press, 2014), h. 3.

permasalahan tersebut yakni dengan memanfaatkan bahan ajar berbasis model Pembelajaran Kooperatif Tipe TPS (*Think Pair Share*).

Guru merupakan salah satu faktor yang paling menentukan dalam proses pembelajaran di kelas. Oleh karena itu guru tidak saja sebagai orang dewasa yang bertugas profesional memindahkan ilmu pengetahuan (*transfer of knowledge*) atau penyalur ilmu pengetahuan (*transmitter of knowledge*) yang di kuasai kepada peserta didik, melainkan lebih dari itu, dia menjadi pemimpin atau menjadi pendidik dan pembimbing di kalangan, peserta didik.¹² Keberhasilan proses pembelajaran tidak terlepas dari kemampuan guru mengembangkan model-model pembelajaran yang berorientasi pada peningkatan intensitas keterlibatan peserta didik secara efektif di dalam proses pembelajaran. Pengembangan model pembelajaran yang tepat pada dasarnya bertujuan untuk menciptakan kondisi pembelajaran yang memungkinkan peserta didik dapat belajar secara aktif dan menyenangkan sehingga peserta didik dapat meraih hasil belajar dan prestasi yang optimal.¹³ Model pembelajaran kooperatif tipe *Think Pair Share* merupakan model pembelajaran kooperatif yang efektif untuk membuat variasi suasana pola diskusi. Prosedur yang digunakan dalam model think pair share dapat memberi siswa lebih banyak waktu berpikir, merespon dan saling membantu (Trianto 2010). Teknik ini merupakan cara paling sederhana dalam organisasi sosial. Dengan demikian model pembelajaran think pair share sangat ideal untuk guru dan siswa yang baru belajar kolaboratif.¹⁴ Jadi yang

¹²M. Arifin, *Kapita Selekta Pendidikan Islam* (Islam dan Umum) (Cet. IV; Jakarta: Bumi Aksara, 2000), h. 163.

¹³Anurrahman, *Belajar dan Pembelajaran* (Cet. IV; Bandung: Alfabeta, 2010), h. 140.

¹⁴L. Surayya, I W dkk, "Pengaruh Model Pembelajaran Think Pair Share Terhadap Hasil Belajar IPA Ditinjau Dari Keterampilan Berpikir Kritis Siswa", *Jurnal Program Pascasarjana Universitas Pendidikan Ganesha Program Studi IPA Vol 4* (2014), h. 3.

dimaksud dengan model pembelajaran kooperatif Tipe *Think Pair Share* (TPS) dalam penelitian ini adalah pembelajaran di mana siswa belajar dalam kelompok kecil dan bekerja sama saling ketergantungan yang positif dan bertanggung jawab atas ketuntasan bagian materi pelajaran dan menyampaikan materi tersebut kepada anggota kelompok lain.

Berdasarkan uraian di atas maka peneliti bermaksud mengangkat penelitian yang berjudul “**Pemanfaatan Bahan Ajar PAI Berbasis Model Pembelajaran Kooperatif Tipe TPS (*Think Pair Share*) dilihat dari Hasil Belajar PAI Peserta Didik SMP Negeri 25 Bulukumba Kec. Herlang Kab. Bulukumba**”.

B. Rumusan Masalah

Berdasarkan uraian latar belakang masalah di atas, maka rumusan masalah dari peneliti sebagai berikut:

1. Bagaimana hasil belajar PAI sebelum pemanfaatan bahan ajar PAI berbasis model pembelajaran kooperatif tipe *think pair share* pada peserta didik kelas VIII SMP Negeri 25 Bulukumba ?
2. Bagaimana hasil belajar PAI setelah pemanfaatan bahan ajar PAI berbasis model pembelajaran kooperatif tipe *think pair share* pada peserta didik kelas VIII SMP Negeri 25 Bulukumba ?
3. Apakah terdapat perbedaan hasil belajar sebelum dan setelah pemanfaatan bahan ajar PAI berbasis model pembelajaran kooperatif tipe *think pair share* pada peserta didik kelas VIII SMP Negeri 25 Bulukumba ?

C. *Hipotesis*

Adapun yang menjadi hipotesis dalam penelitian ini ialah terdapat peningkatan hasil belajar peserta didik setelah memanfaatkan bahan ajar terdapat perbedaan hasil belajar sebelum dan setelah pemanfaatan bahan ajar PAI berbasis model pembelajaran kooperatif tipe *think pair share* pada peserta didik kelas VIII SMP Negeri 25 Bulukumba.

D. *Definisi Operasional Variabel dan Ruang lingkup Penelitian*

1. Bahan ajar ialah isi yang di berikan peserta didik pada saat berlangsungnya proses belajar mengajar. Melalui bahan ajar ini peserta didik diantarkan kepada tujuan pengajaran. Dengan kata lain, tujuan yang akan dicapai peserta didik diwarnai dan di bentuk oleh bahan ajar.
2. Model pembelajaran kooperatif tipe *think pair share* merupakan suatu model pembelajaran kooperatif yang berguna untuk mempengaruhi pola interaksi para siswa. Model *think pair share* ini sangat efektif untuk membuat pola pembelajaran menjadi lebih bervariasi. *Think pair share* memberikan waktu kepada para siswa untuk berpikir dan merespon serta saling bantu satu sama lain. *Think pair share* memberikan siswa kesempatan untuk bekerja sendiri serta bekerja sama dengan orang lain. Keunggulan lain dari pembelajaran ini adalah optimalisasi partisipasi siswa.
3. Hasil belajar merupakan penilaian yang dicapai oleh peserta didik untuk mengetahui pemahaman tentang bahan pelajaran atau materi yang akan diajarkan oleh peserta didik. Hasil belajar merupakan sesuatu yang dicapai atau diperoleh peserta didik berkat adanya usaha atau fikiran yang mana hal

tersebut dinyatakan dalam bentuk penguasaan, pengetahuan dan kecakapan dasar yang terdapat dalam berbagai aspek kehidupan sehingga nampak pada diri individu perubahan tingkah laku dan setelah suatu proses belajar berakhir, maka peserta didik dapat belajar dengan mudah dan terdorong oleh kemampuannya sendiri untuk mempelajari apa yang telah dipelajarinya.

E. Tujuan dan Kegunaan Penelitian

1. Tujuan Penelitian

Tujuan dari penelitian ini adalah sebagai berikut.

- a. Mengetahui hasil belajar PAI pemanfaatan bahan ajar PAI berbasis model pembelajaran kooperatif *tipe think pair share* pada peserta didik kelas VIII SMP Negeri 25 Bulukumba.
- b. Mengetahui hasil belajar PAI setelah pemanfaatan bahan ajar PAI berbasis model pembelajaran kooperatif *tipe think pair share* pada peserta didik kelas VIII SMP Negeri 25 Bulukumba.
- c. Apakah terdapat perbedaan hasil belajar sebelum dan setelah pemanfaatan bahan ajar PAI berbasis model pembelajaran kooperatif *tipe think pair share* pada peserta didik kelas VIII SMP Negeri 25 Bulukumba.

2. Kegunaan Penelitian

- a. Kegunaan ilmiah, yakni sebagai bahan kepustakaan khususnya di perpustakaan UIN alauddin Makassar, dan sekurang-kurangnya dapat berguna sebagai sumbangan pemikiran bagi perkembangan dunia pendidikan.

- b. Kegunaan Praktis, yakni sebagai masukan kepada pendidik maupun calon pendidik untuk menjadikan alternatif dalam menerapkan model pembelajaran kooperatif yang diharapkan dapat meningkatkan minat belajar peserta didik.
- c. Untuk menambah pengetahuan bagi penulis secara pribadi maupun praktis
- d. Menjadi bahan bacaan bagi mahasiswa yang akan melakukan penelitian dan perkuliahan.

F. *Kajian Pustaka*

Menurut penelusuran yang penyusun lakukan, penelitian yang ingin penyusun teliti bukan sesuatu yang baru. Ada beberapa peneliti yang relevan atau sudah pernah dilakukan tetapi mempunyai sudut pandang yang berbeda. Peneliti yang relevan tersebut di antaranya:

1. Penelitian yang dilakukan oleh Fatma dengan judul skripsi “Penerapan Model Pembelajaran Kooperatif Think Pair Share untuk Meningkatkan Hasil Belajar Siswa Kelas VA2 SDN 12 Palu pada Mata Pelajaran Matematika” berdasarkan pengamatan yang dilakukan peneliti ini menunjukkan bahwa penerapan model pembelajaran kooperatif think pair share dapat meningkatkan hasil belajar siswa pada materi pecahan. Hal ini terbukti dengan katuntasan belajar klasikal pada siklus I diperoleh hasil sebesar 57,7% sedangkan pada siklus II diperoleh 91,1%¹⁵
2. Penelitian yang dilakukan oleh L. Surayya, I W. Subagia, dan I N. Tika dengan judul “Pengaruh Model Pembelajaran Think Pair Share Terhadap

¹⁵Fatma “Penerapan Model Pembelajaran Kooperatif Think Pair Share untuk Meningkatkan Hasil Belajar Siswa Kelas VA2 SDN 12 Palu pada Mata Pelajaran Matematika”, Jurnal Kreatif Taduloka Online Vol 4, No. 4.

Hasil Belajar IPA ditinjau dari Keterampilan Berpikir Kritis Siswa” Hasil penelitian menunjukkan bahwa (1) terdapat perbedaan hasil belajar antara siswa yang mengikuti model pembelajaran TPS dengan siswa yang mengikuti model pembelajaran konvensional (MPK) ($F=187,110$; $\bar{p}0,05$); (2) tidak terdapat pengaruh interaksi antara model pembelajaran TPS dan KBK terhadap hasil belajar ($F=3,238$; $\bar{p}0,05$). Berdasarkan hasil penelitian ini dapat direkomendasikan bahwa model pembelajaran TPS dapat digunakan sebagai alternatif model pembelajaran untuk meningkatkan hasil belajar IPA.¹⁶

3. Penelitian yang dilakukan oleh Indria Nur Malita Sari, Jenny Is Poerwanti, dan Djaelani dengan judul “Penerapan Model Pembelajaran Kooperatif Tipe *Think Pair Share* (TPS) untuk Meningkatkan Kemampuan Mengapresiasi Cerita Pendek” Bentuk penelitian ini adalah penelitian tindakan kelas yang terdiri dari dua siklus, tiap siklus terdiri dari perencanaan, pelaksanaan tindakan, observasi dan refleksi. Presentase ketuntasan pada pratindakan hanya 27,5%, lalu presentase ketuntasan pada siklus I meningkat menjadi 72,5%, dan pada siklus II presentase ketuntasan meningkat lagi menjadi 82,5%. Adapun hasil penelitiannya menunjukkan bahwa penerapan model pembelajaran kooperatif tipe TPS dapat meningkatkan kemampuan mengapresiasi cerita pendek pada siswa kelas V SDN Gentan 01 Bakti Sukoharjo¹⁷

¹⁶L. Surayya, dkk. “Pengaruh Model Pembelajaran Think Pair Share Terhadap Hasil Belajar IPA ditinjau dari Keterampilan Berpikir Kritis Siswa”, e-Journal Program Pascasarjana Universitas Pendidikan Ganesha Program Studi IPA Vol. 4 Tahun 2014.

¹⁷Indria Nur Malita Sari, dkk. “Penerapan Model Pembelajaran Kooperatif Tipe Think Pair Share (TPS) untuk Meningkatkan Kemampuan Mengapresiasi Cerita Pendek” Jurnal Didaktika Dwija Indria (SOLO) Vol. 2, No. 2 (2014).

4. Penelitian yang dilakukan oleh Elsy Dian, Sunarmi, dan Suhadi dengan judul “Penerapan Model Pembelajaran Think Pair Share dipadu Problem Based Learning untuk Meningkatkan Partisipasi dan Pemahaman Konsep Siswa” ketuntasan klasikal ketiga aspek partisipasi siswa yaitu aspek mengerjakan tugas, usaha berdiskusi, dan keaktifan berpendapat hanya mencapai 12.5% dari 32 siswa dan pemahaman konsep siswa masih rendah yang dibuktikan dengan hasil tes pada materi sistem rangka ketuntasan klasikalnya hanya sebesar 37,5%. Penelitian ini dilakukan di kelas VIII-H SMP Negeri 20 Malang, semester genap 2015/2016. Hasil penelitian menunjukkan bahwa pembelajaran model TPS dipadu PBL dapat meningkatkan partisipasi dan pemahaman konsep siswa.¹⁸
5. Penelitian yang dilakukan oleh Kormiana MS, dengan judul “Metode Think Pair Share untuk Meningkatkan Hasil Belajar Bahasa Inggris Siswa Sekolah Menengah Pertama” subjek dalam penelitian ini adalah siswa kelas VII-G yang berjumlah 36 orang siswa. Berdasarkan analisis data yang diperoleh peneliti, daya serap peserta didik sebelum PTK yaitu 73,1. Setelah PTK pada siklus I sebesar 80,8. Pada siklus II sebesar 85,3. Berdasarkan hasil penelitian menunjukkan bahwa penerapan model Think Pair Share dapat meningkatkan hasil belajar Bahasa Inggris pada siswa kelas VII-G SMPN 3 Tapung Tahun Pelajaran 2014/2015.¹⁹

¹⁸Elsy Dian, dkk. “Penerapan Model Pembelajaran Think Pair Share dipadu Problem Based Learning untuk Meningkatkan Partisipasi dan Pemahaman Konsep Siswa”, Jurnal Pendidikan Biologi Vol 7, No. 2 (2016), hal. 52

¹⁹Kormiana MS “Metode Think Pair Share untuk Meningkatkan Hasil Belajar Bahasa Inggris Siswa Sekolah Menengah Pertama” Jurnal Ilmu Pendidikan Sosial, Sains, dan Homaniora Vol. 3, No. 2 (2017).

BAB II

TINJAUAN TEORETIS

A. *Bahan Ajar PAI (Pendidikan Agama Islam)*

1. Pengertian Bahan Ajar

Bahan ajar merupakan seperangkat materi yang disusun secara sistematis, baik tertulis maupun tidak, sehingga tercipta lingkungan atau suasana yang memungkinkan peserta didik untuk belajar. Adapula yang berpendapat bahwa bahan ajar merupakan segala bentuk bahan yang digunakan untuk membantu guru atau instruktur dalam melaksanakan kegiatan belajar mengajar.¹

Dari penjelasan di atas dapat di tarik kesimpulan bahwa bahan ajar secara umum pada dasarnya merupakan segala bahan (baik itu informasi, alat, maupun teks) yang di susun secara sistematis yang menampilkan sosok utuh dari kompetensi yang akan di kuasai peserta didik dan digunakan dalam proses pembelajaran dengan tujuan untuk perencanaan dari penelaahan implementasi pembelajaran.²

Bahan yang dimaksud bisa berupa bahan tertulis maupun tidak tertulis. Bahan ajar merupakan komponen yang tidak bisa di pisahkan dalam pengajaran, penggunaan dan pemanfaatan bahan ajar akan membantu keefektifan proses pembelajaran dan penyampaian isi materi pelajaran. Bahan ajar juga dapat membantu peserta didik untuk meningkatkan pemahaman dan menambah pengetahuan. Dampak positif dari bahan ajar adalah guru akan memiliki banyak

¹Abdul Majid, *perencanaan Pembelajarann* (Bandung: PT. Remaja Rosda Karya Offset, 2009), h. 173.

²Andi Prastowo, *Panduan Kreatif Membuat Bahan Ajar Inovatif* (Yogyakarta: Diva Press), h. 17.

waktu untuk membimbing peserta didik dalam proses pembelajaran, membantu peserta didik untuk memperoleh hal baru dari segala sumber atau referensi yang di gunakan dalam bahan ajar, dan peranan guru sebagai sumber pengetahuan menjadi berkurang.³ Jadi dapat disimpulkan bahwa bahan ajar sangat penting dan sangat membantu proses pembelajaran berlangsung agar peserta didik tidak mengalami kesusahan dalam proses pembelajaran dan sangat membantu guru untuk menyelesaikan proses pembelajaran.

2. Jenis Bahan Ajar

- a. Bahan cetak (*printed*) antara lain *handout*, buku, modul, lembar kerja siswa, brosur, leaflet, *wallchart*, foto/gambar, *model/market*.
- b. Bahan ajar dengar (*audio*) seperti kaset, radio, piringan hitam, dan *compact disk audio*.
- c. Bahan ajar pandang dengar (audio visual) seperti *video compact disk*, *film*.
- d. Bahan ajar interaktif (*interactive material*) seperti *compact disk* interaktif.⁴

3. Fungsi Bahan Ajar

- a. Fungsi bahan ajar bagi pendidik:
 - 1) Menghemat waktu pendidik dalam mengajar.
 - 2) Mengubah peran pendidik dari seorang pengajar menjadi seorang fasilitator.
 - 3) Meningkatkan proses pembelajaran menjadi lebih efektif dan interaktif.
 - 4) Alat evaluasi pencapaian atau penguasaan hasil pembelajaran.

Fungsi bahan ajar dari uraian diatas sangat membantu paroses pembelajaran.

³Ika Lestari, *pengembangan Bahan Ajar Berbasis Kompetensi* (Padang: Akademia Permata , 2013), h.1.

⁴Abdul Majid, *Perencanaan Pembelajaran* (Cet. IV; Bandung: PT. Remaja Rosdakarya, 2008), h. 174.

b. Fungsi bahan ajar bagi peserta didik:

- 1) Peserta didik dapat belajar tanpa harus ada pendidik atau teman peserta didik yang lain.
- 2) Peserta didik dapat belajar kapan saja dan di mana saja ia kehendaki.
- 3) Peserta didik dapat belajar sesuai dengan keceptannya masing-masing.
- 4) Peserta didik dapat belajar menurut urutan yang dipilihnya sendiri.
- 5) Membantu potensi peserta didik untuk menjadi pelajar yang mandiri.
- 6) Pedoman bagi peserta didik yang akan mengarahkan semua aktivitasnya dalam proses pembelajaran dan merupakan substansi kompetensi yang seharusnya dipelajari atau dikuasai.⁵

4. Pendidikan Agama Islam

a. Pengertian Pendidikan Agama Islam

Kata pendidikan yang umum digunakan dalam bahasa arab adalah *tarbiyah* dengan kata kerja *rabba*. Kata pengajar dalam bahasa arab adalah *ta'lim* dengan kata kerjanya *allama*. Pendidikan dan pengajaran dalam bahasa arabnya adalah *Tarbiyah Islamiyah*.⁶

Secara istilah pendidikan adalah usaha dan kegiatan yang dilakukan oleh Nabi dalam menyampaikan seruan agama dengan berdakwa, menyampaikan ajaran, memberi contoh, melatih keterampilan tersebut, memberi motivasi, dan menciptakan lingkungan yang sosial yang mendukung pelaksanaan ide pembentukan pribadi muslim.⁷

⁵Andi Prastowo, *Pengembangan Bahan Ajar Tematik* (Jakarta: Kencana Prenadamedia Group, 2014), h. 139-140.

⁶Zakiah Daradjat, *Ilmu Pendidikan Islam* (Cet. VI; Jakarta: Bumi Aksara, 2006), h. 25.

⁷Zakiah Darajat, *Ilmu Pendidikan Islam*, h. 27.

Adapun menurut Jean Piaget dalam Saiful Sagala mengemukakan bahwa pendidikan adalah sebagai penghubung dua sisi, disatu sisi individu yang sedang tumbuh dan disisi lain nilai sosial, intelektual, dan moral yang menjadi tanggung jawab pendidik untuk mendorong individu tersebut.⁸

Secara terminologi, Agama menurut Harun Nasution sebagaimana dikutip Marzuki adalah pengakuan terhadap adanya hubungan manusia dengan kekuatan ghaib yang harus dipenuhi. Dengan demikian, Pengertian Agama Islam adalah suatu sistem kependidikan yang mencakup seluruh aspek kehidupan manusia, baik duniawi maupun ukhrawi.

1. Fungsi Pendidikan Agama Islam

Adapun fungsi pendidikan agama Islam adalah sebagai berikut :

- a. Agama akan memberikan makanan rohani Manusia terdiri atas dua bagian yaitu jasmani dan rohani. Jasmani menurut Carel mengatakan “Manusia benar-benar berasal dari lumpur tanah”,⁹ Makanan rohani ialah agama Allah yaitu agama Islam. Jasmani dan rohani harus diberi makan kalau tidak keduanya akan sakit dan rusak akan mudah diketahui dan dirasakan manusia.
- b. Agama menanggulangi kegelisahan hidup

Madame Bovasop Qiqinoont dalam bukunya “*Good Luck Healty*” dalam buku yang berjudul *Mengapa Manusia Harus Beragam*, dia mengatakan bahwa noda terbesar di dunia modern ini adalah kegelisahan. agama adalah satu-satunya jalan dalam upaya mencari penyebab terjadinya kegelisahan, sebab kegelisahan adalah soal rohani.

⁸Syaiful Sagala, *Konsep dan Makna Pembelajaran* (Cet. II; Bandung: AlfaBeta, 2011), h. 1.

⁹Muhammad Alim, *Pendidikan Agama Islam Upaya Pembentukan Pemikiran dan Kepibadian Muslim* (Cet. I; Bandung: PT Remaja Rosda Karya, 2006), h. 52.

c. Agama memenuhi Tuntunan Fitrah

Manusia dilahirkan dengan membawa fitrah-fitrah tertentu. Fitrah berarti kekuatan yang terpendam yang ada dalam diri manusia dibawa semenjak lahir, dan menjadi daya pendorong bagi kepribadiannya. Oleh sebab itu fitrah menghendaki pengembangan seperti fitrah intelektual, jika dikembangkan manusia akan menjadi pintar.

d. Agama mengatasi Keterbatasan Akal dan Tantangan Hidup

Manusia beragama adalah untuk mengatasi keterbatasan kemampuan akal yang menyebabkan terjadinya kekeliruan dan kegagalan. Hal ini dipertegas dalam Firman Allah swt, Sebagaimana dalam QS. an-Nuur/24: 35.

اللَّهُ نُورُ السَّمَاوَاتِ وَالْأَرْضِ مِثْلُ نُورِهِ كَمِشْكَاةٍ فِيهَا مِصْبَاحٌ الْمِصْبَاحُ فِي رُجَاةٍ الرَّجَاةُ كَأَنَّهَا كَوْكَبٌ دُرِّيٌّ يُوقَدُ مِنْ شَجَرَةٍ مُبَارَكَةٍ زَيْتُونَةٍ لَا شَرْقِيَّةٍ وَلَا غَرْبِيَّةٍ يَكَادُ زَيْتُهَا يُضِيءُ وَلَوْ لَمْ تَمْسَسْهُ نَارٌ نُورٌ عَلَى نُورٍ يَهْدِي اللَّهُ لِنُورِهِ مَنْ يَشَاءُ وَيَضْرِبُ اللَّهُ الْأَمْثَالَ لِلنَّاسِ وَاللَّهُ بِكُلِّ شَيْءٍ عَلِيمٌ

terjemahnya

Allah (Pemberi) cahaya (kepada) langit dan bumi. Perumpamaan cahaya Allah, adalah seperti sebuah lubang yang tak tembus, yang di dalamnya ada pelita besar. Pelita itu di dalam kaca (dan) kaca itu seakan-akan bintang (yang bercahaya) seperti mutiara, yang dinyalakan dengan minyak dari pohon yang banyak berkahnya, (yaitu) pohon zaitun yang tumbuh tidak di sebelah timur (sesuatu) dan tidak pula di sebelah barat (nya), yang minyaknya (saja) hampir-hampir menerangi, walaupun tidak disentuh api. Cahaya di atas cahaya (berlapis-lapis), Allah membimbing kepada cahaya-Nya siapa yang Dia kehendaki, dan Allah memperbuat perumpamaan-perumpamaan bagi manusia, dan Allah Maha Mengetahui segala sesuatu.¹⁰

¹⁰Kementrian Agama RI, *Al-Qur'an Tajwid Dilengkapi dengan Asbabul Nuzul dan Hadits Sahih*, h. 317.

Dari ayat diatas dapat kita pahami bahwa Allah memberikan hidayah dan taufik kepada orang-orang yang dikehendaki untuk mengikuti Al-Qur'an dan Allah mengadakan perumpamaan agar manusia lebih berfikir ke arah yang lebih baik

B. Model Pembelajaran Kooperatif (Cooperative Learning)

Model pembelajaran kooperatif merupakan suatu model pembelajaran, di mana siswa belajar kerja sama dalam kelompok-kelompok kecil yang memiliki tingkat kemampuan berbeda. Untuk dapat menyelesaikan tugas kelompok, setiap anggota kelompok saling kerja sama dan membantu untuk memahami suatu bahan pembelajaran. Model ini dikembangkan berdasarkan teori belajar kooperatif konstruktivistik.¹¹ Pembelajaran kooperatif merupakan model pembelajaran dengan menggunakan sistem pengelompokan/ tim kecil, yaitu antara empat sampai enam orang yang mempunyai latar belakang kemampuan akademik, jenis kelamin, rasa tahu, suku yang berbeda (heterogen).¹² Juga menyatakan bahwa pembelajaran kooperatif adalah model pembelajaran kelompok kecil yang digunakan untuk meningkatkan kemampuan akademik melalui kolaborasi kelompok, memperbaiki hubungan antar siswa yang berbeda latar belakang dan kemampuannya, mengembangkan keterampilan untuk memecahkan masalah melalui kelompok, dan mendorong proses demokrasi di kelas.¹³ Pembelajaran kooperatif adalah salah satu

¹¹ Kurniasih Imas & Berlin sani, *Ragam Pengembangan Model Pembelajaran Untuk Meningkatkan Profesionalitas Guru*, (Cet. II, Kata Pena: 2015), h. 60.

¹² Sanjaya, *Strategi Pembelajaran Berorientasi Standar Proses Pendidikan* (Cet. VIII ; Jakarta: Kencana Prenada Media Grup, 2006), h. 242.

¹³ Sanjaya, *Strategi Pembelajaran Berorientasi Standar Proses Pendidikan*, h. 242.

bentuk pembelajaran yang berdasarkan paham konstruktivisme. Pembelajaran kooperatif merupakan strategi belajar dengan sejumlah siswa sebagai anggota kelompok kecil yang tingkat kemampuannya berbeda. Penyelesaian tugas kelompoknya, setiap siswa harus saling bekerja sama, saling membantu untuk memahami materi pelajaran. Dalam belajar dikatakan belum selesai jika salah satu anggota belum menguasai bahan pelajaran.¹⁴ Model pembelajaran kooperatif menekankan pada hakikat sosio kultural dari pembelajaran Vigotsky yakni bahwa fase mental yang lebih tinggi pada umumnya muncul pada percakapan atau kerjasama antara individu sebelum fungsi mental yang lebih tinggi terserap dalam individu tersebut.¹⁵

1. Prinsip pembelajaran kooperatif

Empat prinsip pembelajaran kooperatif, yaitu:

- a. Terjadinya saling ketergantungan secara positif (*positive interdependence*). Siswa berkelompok, saling bekerja sama, dan mereka menyadari bahwa mereka saling membutuhkan satu sama lain.
- b. Terbentuknya tanggung jawab personal (*individual accountability*). Setiap anggota kelompok merasa bertanggung jawab untuk belajar dan mengemukakan pendapatnya sebagai sumbang saran dalam kelompok.
- c. Terjadinya keseimbangan dan keputusan bersama dalam kelompok (*equal participation*). Dalam kelompok tidak hanya seorang atau orang tertentu saja yang berperan, melainkan ada keseimbangan antar personal dalam kelompok.

¹⁴Suparmi, "Pembelajaran Kooperatif dalam Pendidikan Multikultural", tinjauan terhadap buku pembelajaran Kooperatif. Meningkatkan Kecerdasan Komunikasi antar Siswa, oleh Isjoni, jurnal vol. 1 no. 1 (2012). h, 113.

¹⁵Amri dkk, *Proses Pembelajaran Kreatif dan Inovatif dalam Kelas* (Jakarta: Prestasi Pustaka Publisher, 2010), h. 67.

- d. Interaksi menyeluruh (*simultaneous interaction*). Setiap anggota kelompok memiliki tugas masing-masing secara proporsional dan secara simultan mengerjakan tugas atau menjawab pertanyaan.¹⁶

Ibrahim mengemukakan bahwa pembelajaran kooperatif mempunyai ciri atau karakteristik sebagai berikut:

- a. Siswa bekerja dalam kelompok untuk menuntaskan materi belajar.
- b. Kelompok dibentuk dari siswa yang memiliki keterampilan tinggi, sedang, dan rendah (heterogen).
- c. Apabila memungkinkan, anggota kelompok berasal dari ras, budaya, suku, dan jenis kelamin yang berbeda.
- d. Penghargaan lebih berorientasi pada kelompok daripada individu.¹⁷

2. Keunggulan pembelajaran kooperatif

Keunggulan pembelajaran kooperatif mampu meningkatkan kualitas pembelajaran siswa dalam hal:

- a. Memberikan kesempatan kepada sesama siswa untuk saling berbagi informasi kognitif.
- b. Memberi motivasi kepada siswa untuk mempelajari bahan pembelajaran dengan lebih baik.
- c. Meyakinkan siswa untuk mampu membangun pengetahuannya sendiri.
- d. Memberikan masukan informatif.

¹⁶Sanjaya, *Strategi Pembelajaran Berorientasi Standar Proses Pendidikan* (Jakarta : Kencana Prenada Media Grup, 2006), h. 242.

¹⁷Abdul Majid, *Strategi Pembelajaran*, h. 176.

- e. Mengembangkan keterampilan sosial kelompok yang diperlukan untuk berhasil di luar ruangan kelas, bahkan di luar sekolah.
- f. Meningkatkan interaksi positif antar anggota yang berasal dari berbagai kultur yang berbeda serta kelompok sosial ekonomi yang berlainan.
- g. Meningkatkan daya ingat siswa karena dalam pembelajaran kooperatif, siswa secara langsung dapat menerapkan kegiatan mengajar siswa yang lain (*teach other*).¹⁸

C. *Model Pembelajaran Cooperative Learning tipe Think Pair Share*

Model pembelajaran *Cooperative Learning* tipe *Think Pair Share* atau berfikir berpasangan berbagi adalah jenis pembelajaran kooperatif yang dirancang untuk mempengaruhi pola interaksi siswa. Model ini berkembang pertama kali Frang Lyman dan koleganya di Universitas Maryland. Pada dasarnya, model ini merupakan suatu cara yang efektif untuk membuat variasi suasana pola diskusi kelas. Dengan asumsi bahwa semua resitasi atau diskusi membutuhkan pengaturan untuk mengendalikan kelas secara keseluruhan, dan prosedur ulang digunakan dalam *Think Pair Share* dapat memberikan siswa lebih banyak waktu berpikir, untuk merespon dan saling membantu.¹⁹

Model pembelajaran *Cooperative Learning* tipe *Think Pair Share* menggunakan model diskusi berpasangan yang dilanjutkan dengan pleno. Dengan model pembelajaran ini siswa dilatih bagaimana mengutarakan pendapat dan siswa

¹⁸Warsono dan Hariyanto, *Pembelajaran Aktif Teori dan Asesmen*, h. 164.

¹⁹Djumingin, *Strategi dan Aplikasi Model Pembelajaran Inovatif Bahasa dan Sastra* (Makassar: Badan Penerbit UNM, 2011), h. 148.

juga belajar menghargai pendapat orang lain dengan tetap mengacu pada materi atau tujuan pembelajaran.²⁰

1. Kelebihan model pembelajaran *Cooperative Learning* tipe *Think Pair Share*

Kelebihan model pembelajaran *Cooperative Learning* tipe *Think Pair Share* diantaranya:

- a. Model ini dengan sendirinya memberikan kesempatan yang banyak kepada siswa untuk berpikir, menjawab dan saling membantu satu sama lain.
- b. Dapat meningkatkan partisipasi siswa dalam proses pembelajaran.
- c. Lebih banyak kesempatan untuk kontribusi masing-masing anggota kelompok.
- d. Lebih mudah dan cepat membentuk kelompoknya.
- e. Adanya kemudahan interaksi semua siswa.
- f. Antara sesama siswa dapat belajar dari siswa lain serta saling menyampaikan idenya untuk didiskusikan sebelum disampaikan di depan kelas.

2. Kelemahan model pembelajaran *Cooperative Learning* tipe *Think Pair Share*

Kelemahan model pembelajaran *Cooperative Learning* tipe *Think Pair Share* diantaranya:

- a. Membutuhkan koordinasi secara bersamaan dari berbagai aktivitas.
- b. Membutuhkan perhatian khusus dalam penggunaan ruangan kelas.
- c. Peralihan dari seluruh kelas ke kelompok kecil dapat menyita waktu pengajaran yang berharga. Untuk itu guru harus dapat membuat perencanaan yang seksama sehingga dapat meminimalkan jumlah waktu yang terbuang.
- d. Banyak kelompok yang melapor dan perlu dimonitor.

²⁰Kurniasih Imas dan Berlian Sani, *Ragam Pengembangan Model Pembelajaran Untuk Peningkatan Profesionalitas Guru*, h. 58.

- e. Lebih sedikit ide yang muncul.
- f. Menggantungkan pada pasangan.
- g. Jumlah siswa yang ganjil berdampak pada saat pembentukan kelompok, karena ada satu siswa tidak mempunyai pasangan.

3. Teknis pelaksanaan model pembelajaran *Cooperative Learning* tipe *Think Pair Share*

Teknis pelaksanaan model pembelajaran *Cooperative Learning Think Pair Share*, yaitu:

- a. Guru menyampaikan inti materi dan kompetensi yang ingin dicapai.
- b. Siswa diminta untuk berfikir tentang materi atau permasalahan yang disampaikan guru.
- c. Siswa diminta berpasangan dengan teman sebelahnya (kelompok 2 orang) dan mengutarakan hasil pemikiran masing-masing.
- d. Guru memimpin pleno kecil diskusi, tiap kelompok mengemukakan hasil diskusinya.
- e. Berawal dari kegiatan tersebut, guru mengarahkan pembicaraan pada pokok permasalahan dan menambah materi yang belum diungkapkan para siswa.²¹

D. Hasil Belajar

1. Pengertian Hasil Belajar

Menurut Syaiful Sagala, pembelajaran ialah membelajarkan peserta didik menggunakan asas pendidikan maupun teori belajar yang merupakan penentu utama

²¹Kurniasih Imas dan Berlian Sani, *Ragam Pengembangan Model Pembelajaran Untuk Peningkatan Profesionalitas Guru*, h. 62-63.

keberhasilan pendidikan. Pembelajaran merupakan proses komunikasi dua arah. Mengajar dilakukan oleh pihak guru sebagai pendidik, sedangkan belajar dilakukan oleh peserta didik.²² Jadi belajar adalah kegiatan sengaja yang menimbulkan perubahan perilaku pada pembelajar. Hasil belajar adalah sejumlah pengalaman yang diperoleh peserta didik yang mencakup ranah kognitif, afektif dan psikomotorik.²³ Belajar tidak hanya penguasaan konsep teori mata pelajaran saja, tetapi juga penguasaan kebiasaan, persepsi, kesenangan, minat-bakat, penyesuaian sosial, macam-macam keterampilan, cita-cita, keinginan dan harapan.

Hasil belajar merupakan suatu puncak proses belajar. Hasil belajar tersebut terjadi terutama berkat evaluasi guru. Hasil belajar dapat berupa dampak pengajaran dan dampak pengiring. Kedua dampak tersebut bermanfaat bagi guru dan peserta didik.²⁴ H.Abin Syamsuddin, dalam buku psikologi kependidikan mendefinisikan prestasi atau hasil belajar peserta didik adalah:

- 1) Daya atau kemampuan seseorang untuk berfikir dan berlatih ketika mengerjakan tugas atau kegiatan tertentu dan kegiatan pembelajaran di sekolah;
- 2) Prestasi belajar tersebut terutama dinilai aspek kognitif (*transferable*) karena yang bersangkutan dengan kemampuan peserta didik dalam pengetahuan atau ingatan, pemahaman, aplikasi, analisis, sintesa, dan evaluasi;

²² Ramayulis, *Ilmu pendidikan Islam* (Jakarta: Kalam Mulia, 2002), h.239

²³ Rusman, *Pembelajaran Tematik Terpadu Teori Praktik dan Penilaian* (Jakarta: Rajawali Pers. 2016),67

²⁴ Dimiyati dan Mudjiono, *belajar dan pembelajaran* (Jakarta: Rineka Cipta. 2013), h.20

- 3) Prestasi belajar peserta didik dibuktikan dan ditunjukkan melalui nilai atau angka nilai dari hasil evaluasi yang dilakukan oleh guru terhadap tugas peserta didik dan ulangan-ulangan atau ujian yang ditempuhnya.

Hasil belajar merupakan hasil dari suatu interaksi tindak belajar dan tindak mengajar.²⁵ Proses pembelajaran melibatkan dua subjek, yaitu guru dan siswa akan menghasilkan suatu perubahan pada diri siswa sebagai hasil dari kegiatan pembelajaran. Perubahan yang terjadi pada diri siswa sebagai akibat kegiatan pembelajaran bersifat non-fisik seperti perubahan sikap, pengetahuan maupun kecakapan.²⁶ Hasil belajar adalah pola-pola perbuatan, nilai-nilai, pengertian-pengertian, sikap-sikap, apresiasi dan keterampilan. merujuk pemikiran Gagne, hasil belajar berupa:

- 1) Informasi verbal yaitu kapabilitas mengungkapkan pengetahuan dalam bentuk bahasa, baik lisan maupun tulisan.
- 2) Keterampilan intelektual yaitu kemampuan mempresentasikan konsep dan lambang.
- 3) Strategi kognitif yaitu kecakapan menyalurkan dan mengarahkan aktivitas kognitifnya sendiri.
- 4) Keterampilan motorik yaitu kemampuan melakukan serangkaian gerak jasmani dalam urusan dan koordinasi sehingga terwujud otomatisme gerak jasmani.
- 5) Sikap adalah kemampuan menerima atau menolak objek berdasarkan penelitian terhadap objek tersebut.

²⁵Dimiyati dan Mudjiono, *Belajar & Pembelajaran* (Jakarta:Rineka Cipta, 2013), h.3.

²⁶Eko Putra Widoyoko, *Evaluasi Program Pembelajaran (Panduan Praktis Bagi Pendidikan dan Calon Pendidik)* (Cet. VI; Yogyakarta:Pustaka Belajar,2014), h.25.

Menurut Bloom hasil belajar mencakup kemampuan kognitif, afektif dan psikomotorik. Domain kognitif adalah *knowledge* (pengetahuan), *comprehension* (pemahaman), *application* (menerapkan), *analysis* (menguraikan), *synthesis* (merencanakan), dan *evaluation* (menilai). Domain afektif adalah sikap menerima, memberikan respon, nilai, organisasi, dan karakterisasi. Domain psikomotor meliputi *initatory*, *pre-routine*, dan *routinized*. Hasil belajar adalah perubahan perilaku secara keseluruhan bukan hanya salah satu aspek potensi kemanusiaan saja. Artinya, hasil pembelajaran yang dikategorisasi oleh para pakar tidak dilihat secara fragmentaris atau terpisah melainkan komprehensif.²⁷

Berdasarkan uraian tersebut maka dapat disimpulkan bahwa hasil belajar merupakan tingkat kemampuan yang dimiliki siswa dalam menerima, menolak dan menilai informasi yang diperoleh dalam proses pembelajaran. Hasil belajar diukur dengan tingkat keberhasilan siswa dalam mempelajari materi pelajaran yang dinyatakan dalam bentuk nilai atau kalimat.

2. Macam-macam hasil belajar

Berdasarkan pengertian-pengertian di atas mengenai hasil belajar dapat disimpulkan, bahwa hasil belajar mencakup tiga aspek, yaitu: ranah kognitif, ranah efektif, dan ranah psikomotorik.²⁸

1) Ranah kognitif

Ranah kognitif membahas tujuan pembelajaran berkenaan dengan hasil belajar intelektual yang terdiri dari enam aspek, yaitu pengetahuan atau ingatan, pemahaman, aplikasi, analisis, sintesis, dan evaluasi.²⁹

²⁷Agus Suprijono, *Cooperative Learning* (Yogyakarta: Pustaka Belajar, 2009), h.5.

²⁸Abin, Syamsuddin, *Psikologi Kependidikan* (Bandung: PT. Remaja Rosda Karya, 2000), h. 160.

Pada tingkat pengetahuan (*knowledge*), peserta didik dituntut untuk mampu mengingat (*recall*) berbagai informasi yang telah diterima sebelumnya.³⁰ Hasil belajar berupa pemahaman menurut peserta didik mampu menjelaskan dengan susunan kalimat sendiri tentang sesuatu yang dibaca atau didengarnya. Aplikasi adalah penggunaan abstraksi (ide, petunjuk khusus, teori) dalam situasi baru.³¹ Analisis adalah usaha memilah suatu integritas menjadi unsur-unsur atau bagian-bagian sehingga jelas hirarkinya atau susunannya.

2) Ranah afektif

Ranah afektif berkenaan dengan sikap dan nilai. Ada beberapa jenis kategori ranah afektif sebagai hasil belajar. *Receiving/attending* (penerimaan) yakni semacam kepekaan, kesadaran dalam menerima rangsang (stimulasi) yang datang dari luar kepada peserta didik dalam bentuk masalah, situasi dan gejala. *Responding/attending* (penerimaan) yakni reaksi yang diberikan seseorang terhadap stimulasi yang datang dari luar atau menjawab stimulan yang datang dari luar kepada dirinya. *Valuing* (penilaian) berkenaan dengan nilai terhadap gejala atau stimulant. Organisasi adalah pengembangan nilai kedalam satu sistem organisasi. Karakteristik nilai atau internalisasi nilai yakni keterpaduan semua sistem yang telah dimiliki seseorang yang mempengaruhi pola kepribadian dan tingkah lakunya. Tipe hasil belajar efektif tampak pada peserta didik dalam berbagai tingkah laku seperti

²⁹Nana Sudjana, *Penilaian Hasil Proses Belajar Mengajar* (Bandung: PT. Remaja Rosda Karya, 2004), h. 22.

³⁰Mimin Haryati, *Model dan Teknik Penilaian Pada Tingkat Satuan Pendidikan* (Jakarta: GP Press, 2007), h. 23.

³¹Nana sudjana Nana Sudjana, *Penilaian Hasil Proses Belajar Mengajar*, h. 25.

perhatiannya terhadap pelajaran, disiplin, kemauan bekerja sama dengan orang lain, menghargai guru, menghargai pendapat orang lain, dan motivasi belajar.

3) Ranah psikomotorik

Ranah psikomotorik berkenaan dengan hasil belajar yang pencapaiannya melalui keterampilan manipulasi yang melibatkan otot dan kekuatan fisik.³² Menurut Sax, keterampilan psikomotorik mempunyai enam tingkatan yaitu gerakan refleks, gerakan dasar, kemampuan perseptual, gerakan fisik, gerakan terampil, dan komunikasi non-diskursif (komunikasi dengan menggunakan gerak).³³

Setiap mata pelajaran mengandung ketiga ranah tersebut, namun, penekanannya selalu berbeda. Mata pelajaran praktik lebih menekankan pada ranah psikomotor, sedangkan mata pelajaran pemahaman konsep lebih meningkatkan pada ranah kognitif. Namun kedua ranah tersebut mengandung ranah afektif.

3. Faktor-faktor yang Mempengaruhi Hasil Belajar

- a. Faktor internal, yaitu faktor yang berasal dari dalam diri siswa. Yang termasuk kedalam faktor ini adalah :
- b. Faktor jasmani, yaitu meliputi:

1) Faktor Kesehatan

Sehat berarti dalam keadaan baik segenap badan beserta bagian-bagiannya/bebas dari penyakit. Kesehatan adalah keadaan atau hal sehat. Kesehatan seseorang berpengaruh terhadap belajarnya. Proses belajar seseorang Akan terganggu jika kesehatan seseorang terganggu, selain itu ia juga akan cepat lelah, kurang bersemangat.

³²Mimin Haryati, *Model dan Teknik Penilaian Pada Tingkat Satuan Pendidikan*, h.22.

³³Mimin Haryati, *Model dan Teknik Penilaian Pada Tingkat Satuan Pendidikan*, h. 25

- 2) Cacat Tubuh yaitu sesuatu yang menyebabkan kurang baik atau kurang sempurna mengenai tubuh/badan.
- c. Faktor psikologis yaitu meliputi intelegensi, perhatian, minat, bakat, motif, kematangan dan kesiapan.
- 1.) Intelegensi adalah kecakapan yang terdiri dari tiga jenis yaitu kecakapan untuk menghadapi dan menyesuaikan kedalam situasi yang baru dengan cepat dan efektif, mengetahui/menggunakan konsep-konsep yang abstrak secara efektif, mengetahui relasi dan mempelajarinya dengan cepat.
 - 2.) Perhatian menurut Gazali adalah keaktifan jiwa yang dipertinggi, jiwa itu pun semata-mata tertuju kepada suatu obyek (benda/hal) atau sekumpulan objek. Untuk dapat menjamin hasil belajar yang baik, maka siswa harus mempunyai perhatian terhadap bahan yang dipelajarinya, jika bahan pelajaran tidak menjadi perhatian siswa, maka timbulah kebosanan, sehingga ia tidak lagi suka belajar.
 - 3.) Minat adalah kecenderungan yang tetap untuk memperhatikan dan mengenang beberapa kegiatan. Minat besar pengaruhnya terhadap belajar, karena bila bahan pelajaran yang dipelajari tidak sesuai dengan minat siswa, siswa tidak akan belajar dengan sebaik-baiknya, karena tidak ada daya tarik baginya.³⁴ Berdasarkan pendapat di atas sudah jelas bahwa minat, besar pengaruhnya terhadap belajar. Bahkan pelajaran yang menarik minat siswa lebih mudah dipelajari dan dipahami. Untuk memperoleh hasil yang baik

³⁴Slameto, *Belajar dan Faktor-Faktor yang Mempengaruhinya* (Jakaerta: Renika Cipta, 2010), h. 60-70.

maka seorang siswa dituntut untuk mengembangkan dirinya sesuai dengan minat yang dimilikinya.

- 4.) Bakat adalah kemampuan untuk belajar. Kemampuan itu baru akan terealisasi menjadi kecakapan yang nyata sesuai belajar dan berlatih. Jadi jelaslah bahwa bakat itu mempengaruhi belajar, jika bahan pelajaran yang dipelajari siswa sesuai dengan bakatnya, maka hasil belajarnya lebih baik karena ia senang belajar dan pastilah selanjutnya ia lebih giat lagi dalam belajarnya itu.
 - 5.) Motif erat sekali hubungannya dengan tujuan yang akan dicapai. Di dalam menentukan tujuan itu dapat disadari atau tidak, akan tetapi untuk mencapai tujuan itu perlu berbuat, sedangkan yang menjadi penyebab berbuat adalah motif itu sendiri sebagai daya penggerak/pendorongnya. Kematangan adalah suatu tingkat atau fase dalam pertumbuhan seseorang, dimana alat-alat tubuhnya sudah siap untuk melaksanakan kecakapan baru. Kematangan belum berarti anak dapat melaksanakan kegiatan secara terus menerus, untuk itu diperlukan latihan-latihan dan pelajaran.³⁵
- d. Faktor kelelahan, meliputi kelelahan jasmani dan kelelahan rohani. Kelelahan jasmani terlihat dengan lemah lunglainya tubuh dan timbul kecenderungan untuk membaringkan tubuh. Sedangkan kelelahan rohani dapat dilihat dengan adanya kelesuan dan kebosanan, sehingga minat dan dorongan untuk menghasilkan sesuatu hilang.

³⁵Slameto, *Belajar dan Faktor-Faktor yang Mempengaruhinya* (Jakarta: Renika Cipta, 2010), h. 60-70

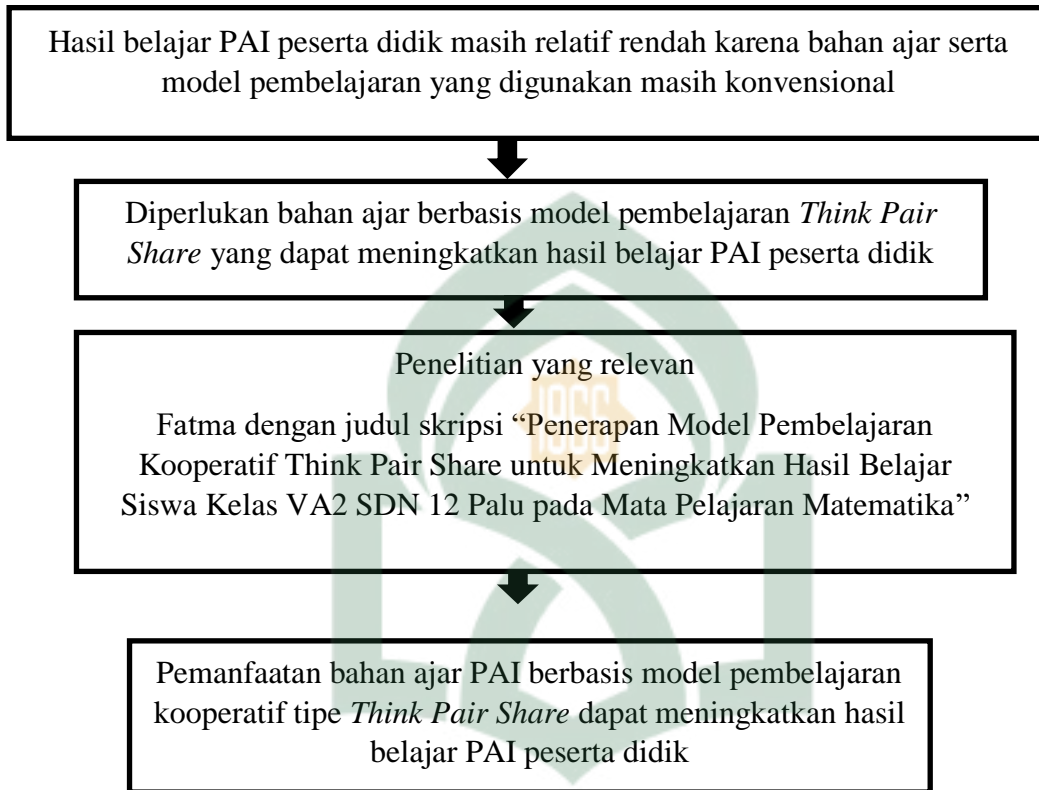
- e. Faktor eksternal yaitu faktor yang berasal dari luar diri siswa, yang termasuk kedalam faktor eksternal adalah:
- f. Faktor keluarga, siswa yang belajar akan menerima pengaruh dari keluarga berupa: cara orang tua mendidik, relasi antara anggota keluarga, suasana rumah tangga dan keadaan ekonomi keluarga.
- g. Faktor sekolah, mempengaruhi belajar ini mencakup metode mengajar, kurikulum, relasi guru dengan siswa, relasi siswa dengan siswa, disiplin sekolah pelajaran dan waktu sekolah, standar pelajaran, keadaan gedung, metode belajar dan tugas rumah.
- h. Faktor Masyarakat, berpengaruh terhadap belajar siswa karena keberadaannya siswa dalam masyarakat. Seperti kegiatan siswa dalam masyarakat, massa media yang juga berpengaruh terhadap positif dan negatifnya, pengaruh dari teman bergaul siswa dan kehidupan masyarakat disekitar siswa juga berpengaruh terhadap belajar siswa.³⁶

Dari beberapa uraian di atas dapat disimpulkan bahwa tingkat keberhasilan siswa dalam belajar dapat dipengaruhi oleh beberapa faktor. Faktor tersebut sangat menentukan terhadap hasil belajar siswa.

³⁶Slameto, *Belajar dan Faktor-Faktor yang Mempengaruhinya* (Jakarta: Renika Cipta, 2010), h. 60-70.

E. Kerangka Pikir

Bagan Kerangka Pikir



BAB III

METODOLOGI PENELITIAN

A. *Jenis, Desain dan Lokasi Penelitian*

1. Jenis Penelitian

Jenis penelitian ini merupakan penelitian eksperimen dengan jenis penelitian *Pre Experimental Design*. Dikatakan pre-eksperimental design karena penelitian ini belum merupakan eksperimen sungguh-sungguh.

2. Desain Penelitian

Adapun desain penelitian ini adalah *One group Pretest-Posttest Design*. Eksperimen yang dilaksanakan pada satu kelompok saja tanpa kelompok pembandingan. Desain ini dapat digambarkan sebagai berikut:

$$O_1 \text{ X } O_2^1$$

Keterangan:

O_1 = Hasil pre-test sebelum treatment

X = Treatment

O_2 = Hasil pre-test setelah treatment

3. Lokasi Penelitian

Penelitian ini akan dilaksanakan di SMPN 25 Bulukumba, yang terletak di jalan poros Herlang-Bira, Sulawesi Selatan.

¹Sugiyono. *Metode Penelitian Kuantitatif Kualitatif dan R & D* (Cet VI; Bandung: CV. Alfabeta, 2008), h.111.

B. *Populasi dan Sampel*

1. Populasi

Populasi dalam penelitian ini adalah seluruh peserta didik kelas VIII SMPN 25 Bulukumba tahun ajaran 2018/2019 yang berjumlah 290 peserta didik.

Tabel 3.1 Populasi Penelitian

Kelas	Jumlah Siswa
VIII 1	29
VIII 2	28
VIII 3	25
VIII 4	30
Jumlah	112

Sumber data : *Tata Usaha SMPN 25 Bulukumba*

2. Sampel

Teknik sampling pada dasarnya dapat dikelompokkan menjadi dua bagian yaitu *probability sampling* dan *nonprobability sampling*.² Adapun teknik sampling yang digunakan dalam penelitian ini yaitu teknik nonprobability sampling.

Nonprobability sampling adalah teknik pengambilan sampel yang tidak memberi peluang/ kesempatan sama bagi setiap unsur atau anggota populasi untuk dipilih menjadi sampel.³ Jenis teknik nonprobability sampling yang digunakan adalah *purposive sampling*. *Sampling purposive* adalah teknik penentuan sampel

²Sugiyono, *Metode Penelitian Pendidikan Pendekatan Kuantitatif, Kualitatif, dan R & D*, h.119.

³Sugiyono, *Statistik untuk Penelitian* (Cct. XIV; Bandung : Alfabeta, 2009), h. 66.

dengan pertimbangan tertentu.⁴ Adapun sampel dalam penelitian ini adalah kelas VIII 3, dengan pertimbangan bahwa kelas ini memiliki hasil belajar yang rendah dibandingkan kelas yang lain.

C. Teknik Pengumpulan Data

Teknik pengumpulan data merupakan langkah yang paling utama dalam penelitian, karena tujuan utama dari penelitian adalah mendapatkan data. Tanpa mengetahui teknik pengumpulan data, maka peneliti tidak akan mendapatkan data yang memenuhi standar data yang ditetapkan.⁵

Teknik pengumpulan data sebagai berikut :

1. Observasi

Observasi dilakukan untuk mengetahui sejauh mana proses pembelajaran berlangsung dengan baik.

2. Tes

Tes merupakan alat pengumpul informasi yang bersifat lebih resmi dari pada alat-alat yang lain karena penuh dengan batasan-batasan.⁶ Tes diberikan pada setiap akhir siklus, tes ini digunakan untuk mengetahui hasil belajar PAI.

3. Dokumentasi

Dokumentasi adalah salah satu metode yang dilakukan peneliti dalam pengumpulan data agar data yang diperoleh itu real. Studi dokumentasi menjadi

⁴Sugiyono, *Metode Penelitian Pendidikan Pendekatan Kuantitatif, Kualitatif, dan R & D*, h.124.

⁵Sugiyono, *Metode Penelitian Pendidikan Pendekatan Kuantitatif, Kualitatif, dan R & D*, h.308.

⁶Suharsimi Arikunto, *Dasar-Dasar Evaluasi Pendidikan* (Jakarta: Bumi Aksara, 2006), h.33.

pelengkap dari penggunaan metode pengumpulan data yang lain.⁷ Metode ini digunakan mengumpulkan dokumen-dokumen yang terkait dengan pembelajaran materi Pendidikan Agama Islam yang berlangsung di SMP Negeri 25 Bulukumba.

D. Instrumen Penelitian

Instrumen penelitian adalah suatu alat yang digunakan untuk mengukur fenomena (variabel) alam maupun sosial yang diamati. Suatu instrumen harus teruji validitas dan reliabilitasnya agar dapat memperoleh data yang valid dan reliabel.

Pada prinsipnya meneliti merupakan kegiatan pengukuran terhadap fenomena sosial maupun alam. Karena prinsipnya adalah kegiatan pengukuran, maka harus ada alat ukur yang baik. Alat ukur ini biasanya diistilahkan dengan instrumen penelitian.⁸ Adapun instrumen penelitian yang dipilih adalah:

1. Tes Hasil Belajar

Tes yang digunakan dalam penelitian ini yaitu pretest-posttest. Instrumen yang digunakan dalam penelitian ini adalah tes pilihan ganda (*multiple choice*) yang diberikan pada kelas eksperimen dan kelas kontrol yang dilakukan sebelum dan setelah diberikan *treatment*, dimana soal-soal yang diajukan berupa materi pelajaran yang dibahas. Instrumen test dibuat melalui beberapa langkah yaitu menentukan bentuk tes yang akan dibuat, kemudian membuat kisi-kisi tes hasil belajar, menyusun soal tes, melakukan validasi, merevisi item soal sesuai dengan masukan dari validator, serta melakukan uji coba untuk mengetahui validitas, reliabilitas, tingkat kesukaran dan daya beda butir soal.

⁷Sugiyono, *Metode Penelitian Pendidikan Pendekatan Kuantitatif, Kualitatif, dan R&D*, h.329.

⁸Sugiyono, *Metode Penelitian Administrasi*, h. 147-148.

2. Pedoman Observasi

Pedoman observasi dapat berbentuk lembaran yang berisikan sederetan daftar jenis kegiatan yang mungkin timbul dan akan diamati, misalnya: pendidik menerangkan, pendidik menulis di papan tulis, pendidik menggunakan media, pendidik bertanya kepada kelompok, pendidik memberikan motivasi, pendidik membuka babakan diskusi, peserta didik bertanya dan lain-lain.⁹

Adapun data yang didapatkan dari hasil observasi yang dicatat dalam pedoman observasi. Lembar observasi untuk melihat keterlaksanaan model pembelajaran model Think Pair Share (TPS) ini.

3. Dokumentasi

Format dokumentasi berupa sumber tertulis, film, gambar (foto), kamera dan karya-karya monumental, yang semua itu memberikan informasi bagi peneliti. Dokumentasi dalam penelitian ini adalah seluruh kegiatan yang dilakukan selama proses penelitian.

E. *Validitas dan Reliabilitas Instrumen*

Dalam penelitian diperlukan instrumen-instrumen penelitian yang telah memenuhi persyaratan tertentu. Persyaratan yang harus dipenuhi oleh suatu instrumen penelitian minimal ada dua macam, yaitu validitas dan reliabilitas.¹⁰

1. Validitas Instrumen

Validitas berasal dari kata *validity* yang mempunyai arti sejauhmana ketepatan dan kecermatan suatu instrument pengukur dalam melakukan fungsi

⁹Suharsimi Arikunto, *Prosedur Penelitian: Suatu Pendekatan Praktik*, h. 157.

¹⁰Nana Syaodih Sukmadinata, *Metode Penelitian Pendidikan*, h.228.

ukurnya.¹¹ Uji validitas dilakukan untuk mengetahui apakah alat ukur yang telah disusun dapat digunakan untuk mengukur apa yang hendak diukur secara tepat. Validitas suatu instrument akan menggambarkan tingkat kemampuan alat ukur yang digunakan untuk mengungkapkan sesuatu yang menjadi sasaran pokok pengukuran.¹²

Untuk mengetahui tingkat validitas suatu instrumen penelitian, maka sebelum instrumen tersebut digunakan, terlebih dahulu dilakukan uji coba dan hasilnya dianalisis. Untuk menguji tingkat validitas instrumen penelitian atau alat pengukur data dapat digunakan teknik korelasi *product moment* dari Pearson dengan rumus sebagai berikut :

$$r_{xy} = \frac{N \sum XY - (\sum X)(\sum Y)}{\sqrt{[N \sum X^2 - (\sum X)^2][N \sum Y^2 - (\sum Y)^2]}}$$

Keterangan:

- r_{xy} = koefisien validitas item yang dicari.
- X = skor responden untuk tiap item.
- Y = total skor tiap responden dari seluruh item.
- $\sum X$ = jumlah skor dalam distribusi X.
- $\sum Y$ = jumlah skor dalam distribusi Y.
- $\sum X^2$ = jumlah kuadrat masing-masing skor X.
- $\sum Y^2$ = jumlah kuadrat masing-masing skor Y.
- N = jumlah subjek.¹³

Setelah setiap butir instrument dihitung besarnya koefisien korelasi dengan skor totalnya, maka langkah selanjutnya adalah menghitung uji-t dengan rumus sebagai berikut :

¹¹Saifuddin Azwar, *Tes Prestasi Fungsi Pengembangan Pengukuran Prestasi Belajar*, Edisi II (Cet. XIV; Yogyakarta : Pustaka Pelajar, 2013), h. 173.

¹²R. Gunawan Sudarmanto, *Analisis Regresi Linear Ganda dengan SPSS* (Cet. I; Graha Ilmu: Yogyakarta, 2005), h. 77-78.

¹³R. Gunawan Sudarmanto, *Analisis Regresi Linear Ganda dengan SPSS*, h. 77-78.

$$t_{\text{hitung}} = \frac{r\sqrt{n-2}}{\sqrt{1-r^2}}$$

Keterangan :

- t = nilai t hitung
 r = koefisien korelasi hasil r hitung
 n = jumlah responden¹⁴

Langkah selanjutnya adalah menghitung df atau dk dengan rumus : $Df = N-2$. Setelah itu menentukan t_{tabel} berdasarkan df-nya dengan alfa 0,05 (5%), kemudian membandingkan t_{hitung} dengan t_{tabel} guna menentukan apakah butir tersebut valid atau tidak, dengan ketentuan sebagai berikut :

- 1) Jika t_{hitung} lebih kecil dari t_{tabel} maka butir tersebut *invalid* (tidak valid).
- 2) Jika t_{hitung} lebih besar dari t_{tabel} maka butir tersebut valid.¹⁵

2. Reliabilitas Instrumen

Reliabilitas berkenaan dengan tingkat keajengan atau ketetapan hasil pengukuran. Suatu instrumen memiliki tingkat reliabilitas yang memadai, bila instrument tersebut digunakan mengukur aspek yang diukur beberapa kali hasilnya sama atau relatif sama. Suatu alat ukur dikatakan memiliki reliabilitas atau keajenganyang tinggi atau dapat dipercaya, apabila alat ukur tersebut stabil (ajeg) sehingga dapat diandalkan (*dependability*) dan dapat digunakan untuk meramalkan (*predictability*). Dengan demikian, alat ukur tersebut akan memberikan hasil pengukuran yang tidak berubah-ubah dan akan memberikan hasil yang serupa apabila digunakan berkali-kali.¹⁶

¹⁴Hartono, *Analisis Item Instrumen* (Cet. I; Pekanbaru Riau: Zanafa Publishing, 2015), h.109.

¹⁵Hartono, *Analisis Item Instrumen*, h.114-115.

¹⁶ Nana Syaodih Sukmadinata, *Metode Penelitian Pendidikan*, h.229-230.

Uji reliabilitas pada dasarnya dapat dikelompokkan menjadi dua yaitu, reliabilitas eksternal dan reliabilitas internal. Dalam penelitian ini, uji reliabilitas yang digunakan adalah koefisien reliabilitas internal dari Alpha. Adapun rumus alpha yang dapat digunakan adalah sebagai berikut :

$$r_{11} = \left(\frac{k}{k-1}\right)\left(1 - \frac{\sum S_i}{S_t}\right)$$

Keterangan :

- r_{11} : nilai reliabilitas
 $\sum S_i$: jumlah varians skor tiap-tiap item.
 S_t : varians total
 k : jumlah item.¹⁷

Kemudian membandingkan r_{hitung} dengan r_{tabel} product moment dengan ketentuan sebagai berikut :

- 1) Jika r_{hitung} lebih besar dari r_{tabel} maka reliabel.
- 2) Jika r_{hitung} lebih kecil dari r_{tabel} maka tidak reliabel.¹⁸

F. *Teknik Pengolahan dan Analisis data*

Pengolahan data hasil penelitian digunakan dua teknik analisis data statistik, yaitu analisis statistik deskriptif dan statistik inferensial. Adapun teknik analisis datanya sebagai berikut.

1. Analisis statistik deskriptif

Analisis Statistik Deskriptif digunakan untuk mengetahui gambaran secara umum. Statistik deskriptif adalah statistik yang digunakan untuk menganalisis data

¹⁷Hartono, *Analisis Item Instrumen*, h. 127.

¹⁸Hartono, *Analisis Item Instrumen*, h.134.

dengan cara mendeskripsikan atau menggambarkan data yang telah terkumpul sebagaimana adanya tanpa bermaksud membuat kesimpulan yang berlaku untuk umum atau generalisasi.¹⁹ Untuk memperoleh data deskriptif maka diperlukan statistik deskriptif berikut:

a. Membuat Tabel Distribusi Frekuensi

- 1) Menghitung rentang kelas, yakni data terbesar dikurangi data terkecil

$$R = X_t - X_r$$

Keterangan:

X_t = Skor tertinggi

X_r = Skor terendah²⁰

- 2) Menghitung jumlah kelas interval

$$K = 1 + (3,3) \log N$$

Keterangan:

K = Jumlah kelas

N = Banyaknya data atau jumlah sampel²¹

- 3) Menghitung panjang kelas interval

$$P = \frac{R}{K}$$

Keterangan:

P = Panjang kelas interval

R = range (jangkauan)

¹⁹ Sugiyono, *Metodologi Penelitian Kombinasi*, h.199.

²⁰ Sugiyono, *Statistika Untuk Penelitian* (Cet. I; Bandung: Alfabeta, 2008), h. 55.

²¹ Syafaruddin Siregar, *Statistik Terapan Untuk Penelitian* (Cet. I; Jakarta: Grasindo, 2005), h. 24.

K = banyaknya kelas²²

b. Rata-rata (*Mean*)

Skor rata-rata atau *mean* dapat diartikan sebagai jumlah nilai kelompok data dibagi dengan jumlah nilai responden.²³ Rumus rata-rata adalah:

$$\bar{x} = \frac{\sum_{i=1}^k f_i \cdot x_i}{\sum_{i=1}^k f_i}$$

Keterangan:

\bar{x} = Rata-rata

x_i = Nilai statistika

f_i = Frekuensi untuk nilai x_i yang bersesuaian kelompok ke-i

k = Banyaknya kelompok²⁴

c. Standar Deviasi

$$SD = \sqrt{\frac{\sum (x_i - \bar{x})^2}{n - 1}}$$

Keterangan:

SD = Standar Deviasi

\bar{x} = Rata-rata

x_i = Nilai statistika

n = Banyaknya data²⁵

²² Syafaruddin Siregar, *Statistik Terapan Untuk Penelitian* (Cet. I; Jakarta: Grasindo, 2005), h. 32.

²³ Anas Sudijono, *Pengantar Evaluasi Pendidikan* (Jakarta: Raja Grafindo Persada, 2001), h. 327.

²⁴ Muhammad Arif Tiro, *Dasar-Dasar Statistka*, h.127.

²⁵ Muhammad Arif Tiro, *Dasar-Dasar Statistka*, h.179.

d. Persentase (%) nilai rata-rata

$$P = \frac{f}{N} \times 100\%$$

Keterangan:

P : Angka persentase

f : Frekuensi yang dicari persentasenya

N : Banyaknya sampel responden²⁶

e. Kategorisasi

Pedoman yang digunakan untuk mengubah skor mentah yang diperoleh peserta didik menjadi skor standar (nilai) untuk mengetahui hasil belajar mengikuti prosedur yang ditetapkan oleh Depdiknas yaitu:

- a) Nilai 0 – 34 dikategorikan “sangat rendah”
- b) Nilai 35 – 54 dikategorikan “rendah”
- c) Nilai 55 – 64 dikategorikan “sedang”
- d) Nilai 65 – 84 dikategorikan “tinggi”
- e) Nilai 85 – 100 dikategorikan “sangat tinggi”²⁷

a. Analisis Statistik Inferensial

Analisis statistik inferensial digunakan untuk menguji hipotesis penelitian dengan menggunakan Uji t. Namun sebelumnya dilakukan terlebih dahulu uji normalitas dan uji linearitas sebagai uji prasyarat untuk analisis regresi sederhana. Data penelitian ini dianalisis menggunakan program SPSS.

²⁶ Nana Sudjana, *Dasar-Dasar Proses Belajar Mengajar* (Bandung: Sinar Baru Algesindo), h.130.

²⁷ Depdiknas, *Pedoman Umum Sistem Pengujian Hasil Belajar* <http://www.google.com> (23 Desember 2011).

1) Uji prasyarat

Uji prasyarat analisis dilaksanakan untuk menguji data yang sudah didapatkan, sehingga bisa dilakukan uji hipotesis. Uji prasyarat analisis terdiri dari uji normalitas dan uji homogenitas. Untuk lebih jelasnya akan dijelaskan di bawah ini.

a) Uji Normalitas Data

Uji normalitas adalah pengujian yang dilakukan pada data untuk mengetahui apakah data berdistribusi normal atau tidak. Uji normalitas yang digunakan pada penelitian ini adalah uji Kolmogorov-Smirnov pada taraf $\alpha = 0,05$, sebagai berikut :

$$D_{hitung} = \text{maksimum } |F_O(X) - S_N(X)|$$

Dengan:

D : Nilai D hitung

$F_O(X)$: Distribusi frekuensi kumulatif teoritis

$S_N(X)$: Distribusi frekuensi kumulatif observasi

Kriteria pengujian:

Data dinyatakan terdistribusi normal apabila $D_{hitung} \leq D_{tabel}$ pada taraf signifikan $\alpha = 0,05$. Selain itu pengujian normalitas juga diolah dengan bantuan program aplikasi *IBM SPSS versi 20 for Windows* dengan analisis *Kolmogorov-Smirnov* pada taraf signifikansi $\alpha = 0,05$, dengan kriteria pengujian sebagai berikut.

- (a) Nilai sig. $\geq 0,05$; H_0 diterima, sehingga dapat disimpulkan bahwa sampel berasal dari populasi yang berdistribusi normal.
- (b) Nilai sig. $< 0,05$; H_0 ditolak, sehingga dapat disimpulkan bahwa sampel berasal dari populasi yang tidak berdistribusi normal

2) Pengujian hipotesis

Pengujian hipotesis digunakan untuk mengetahui dugaan sementara yang dirumuskan dalam hipotesis penelitian menggunakan uji dua pihak dengan taraf $\alpha = 0,05$. Adapun hipotesisnya sebagai berikut :

$$H_0 : \mu_1 = \mu_2$$

$$H_1 : \mu_1 \neq \mu_2$$

Adapun rumus menentukan nilai uji statistik, yaitu :

$$t_{hitung} = \frac{\bar{x}_1}{\sqrt{\frac{(n_1 - 1)S_1^2}{n_1 - 2} \left(\frac{1}{n_1}\right)}}$$

Keterangan :

\bar{x}_1 = Nilai rata-rata

S_1^{+2} = Varians

n_1 = Jumlah anggota sampel.²⁸

Hipotesis penelitian akan diuji dengan kriteria pengujian sebagai berikut:

- a) Jika $t_{hitung} > t_{tabel}$ maka H_0 ditolak. Artinya, terdapat peningkatan hasil belajar setelah pemanfaatan bahan ajar PAI berbasis model pembelajaran kooperatif tipe TPS
- b) Jika $t_{hitung} \leq t_{tabel}$ maka H_0 diterima. Artinya, tidak terdapat peningkatan hasil belajar setelah pemanfaatan bahan ajar PAI berbasis model pembelajaran kooperatif tipe TPS.

²⁸Karunia Eka Lestari dan Mokhammad Ridwan Yudhanegara, *Penelitian Pendidikan Matematika*, h. 282.

BAB IV

HASIL DAN PEMBAHASAN

A. Hasil Penelitian

Pada bab ini diuraikan tentang hasil penelitian yang terdiri dari data pretest dan posttest, data akan dianalisis menggunakan statistik deskriptif dan statistik inferensial.

1. Analisis statistik deskriptif

Pada analisis deskriptif data yang diolah yaitu data pretest dan posttest peserta didik kelas VIII.3 SMPN 25 Bulukumba yang memanfaatkan program STIFIn. Analisis deskriptif digunakan untuk memberikan gambaran tentang skor hasil tes hasil belajar peserta didik yang diperoleh berupa skor tertinggi, skor terendah, rata-rata (*mean*), standar deviasi, dan varians yang bertujuan untuk mengetahui gambaran umum hasil tes hasil belajar sebelum dan setelah memanfaatkan bahan ajar PAI berbasis model pembelajaran kooperatif tipe *think pair share*. Adapun hasil analisis deskriptifnya yaitu sebagai berikut.

a. Hasil Belajar PAI Sebelum Pemanfaatan Bahan Ajar PAI Berbasis Model Pembelajaran Kooperatif Tipe *Think Pair Share* Pada Peserta Didik Kelas VIII.3 SMP Negeri 25 Bulukumba

Berdasarkan hasil penelitian yang telah dilakukan di SMPN 25 Bulukumba, diperoleh data dari instrumen tes hasil belajar yaitu sebagai berikut :

Tabel 4.1

Hasil Tes Hasil Belajar (Pretest) Kelas VIII.3 SMPN 25 Bulukumba

No	Nama Peserta Didik	Nilai Pretest
1	Nur Alam Rahayu	40
2	Nurul Aisyah Inayah	50
3	Rangga	45
4	Rostiani	55
5	Sulkifli	45
6	Sulmiati	40
7	Trisdayanti	50
8	Umar Al Faruq	50
9	Viviana	40
10	Ahmad Fadil	35
11	Andi Ilham Ramadhan	45
12	Andi Wahda Nurul Izmi	40
13	Andriani	35
14	Andrianto	35
15	Diky Pramana Putra	45
16	Ilham	45
17	Irfan Arfandi	45
18	Isma	55
19	Muh. Alam Saputra	35
20	Muhammad Khairul Hidayat	40
21	Nengsi	40
22	Noviani	45
23	Nur Zhafira	50
24	Reski Ayu Lestari	40
25	Resky Mayal Putra	50

Hasil analisis deksriptif untuk hasil tes hasil belajar peserta didik setelah dilakukan tes awal (pretest) sebelum memberikan perlakuan dapat dilihat pada tabel 4.2 sebagai berikut:

Tabel 4.2

Analisis Deskriptif Pretest kelas VIII.3 SMPN 25 Bulukumba

Statistik Deskriptif	Pretest
Jumlah Sampel	25
Mean	43,80
Std. Deviation	6,000
Variance	36,000
Minimum	35
Maximum	55

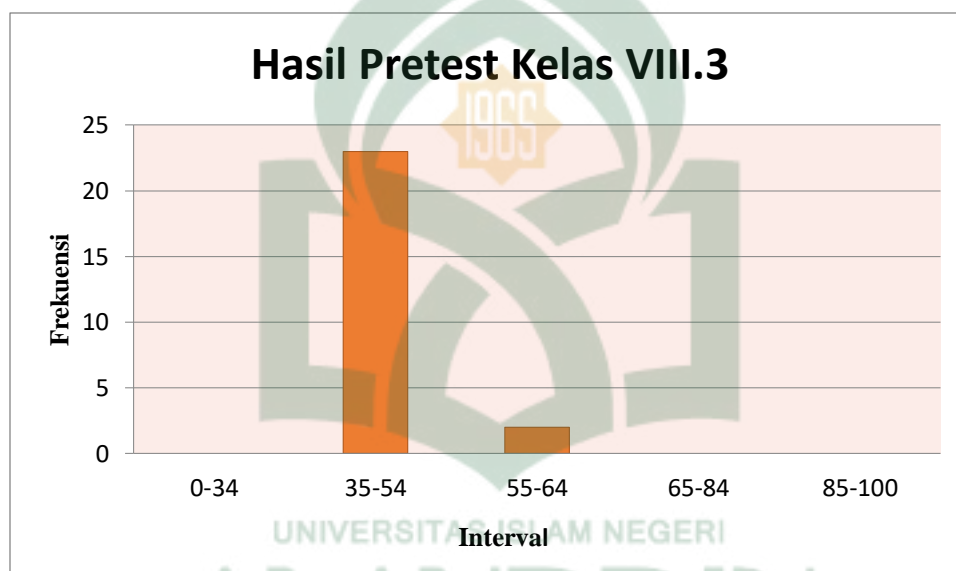
Berdasarkan hasil analisis deskriptif nilai pretest diperoleh rata-rata skor hasil belajar sebesar 43,80, standar deviasi atau tingkat kedekatan nilai seorang peserta didik ke nilai rata-rata hasil belajar sebesar 6,00, dan varians atau ukuran penyebaran data sebesar 36,00.

Untuk menentukan kategori hasil tes hasil belajar (pretest). Dimana interval nilai pengkategorian hasil tes hasil belajar dalam rentang (0-100). Sehingga Kategori skor hasil tes hasil belajar (pretest) sebelum diberi pelakuan ditunjukkan sebagai berikut:

Tabel 4.3
Kategorisasi Nilai Pretest Kelas VIII.3 SMPN 25 Bulukumba

No	Rentang nilai	Frekuensi	Persentase (%)	Kategori
1	0 – 34	0	0	Sangat Rendah
2	35 – 54	23	92	Rendah
3	55 – 64	2	8	Sedang
4	65 – 84	0	0	Tinggi
5	85 - 100	0	0	Sangat Tinggi
Jumlah		25	100	

Berdasarkan tabel di atas bahwa sebelum diberikan perlakuan (pretest) kategori hasil tes hasil belajar terdistribusi kedalam dua kategori yaitu terdapat 23 orang pada kategori rendah dengan persentase 92%, 2 orang pada kategori sedang dengan persentase 8%. Sehingga secara umum hasil belajar sebelum memanfaatkan bahan ajar PAI berbasis model pembelajaran kooperatif tipe *think pair share* berada pada kategori rendah sebesar 92%. Tabel kategorisasi di atas dapat digambar dalam bentuk grafik sebagai berikut.



Grafik 4.1 Kategorisasi Hasil Belajar Peserta Didik yang Diajar dengan Memanfaatkan Bahan Ajar PAI Berbasis Model Pembelajaran Kooperatif Tipe TPS di SMPN 25 Bulukumba.

b. Hasil Belajar PAI Setelah Pemanfaatan Bahan Ajar PAI Berbasis Model Pembelajaran Kooperatif Tipe *Think Pair Share* Pada Peserta Didik Kelas VIII.3 SMP Negeri 25 Bulukumba

Berdasarkan hasil penelitian yang telah dilakukan di SMPN 25 Bulukumba diperoleh data dari instrumen tes hasil belajar adalah sebagai berikut.

Tabel 4.4

Hasil Tes Hasil Belajar (Posttest) kelas VIII.3 SMPN 25 Bulukumba

No	Nama Peserta Didik	Nilai Pretest
1	Nur Alam Rahayu	80
2	Nurul Aisyah Inayah	90
3	Rangga	85
4	Rostiani	90
5	Sulkifli	70
6	Sulmiati	80
7	Trisdayanti	90
8	Umar Al Faruq	85
9	Viviana	75
10	Ahmad Fadil	75
11	Andi Ilham Ramadhan	80
12	Andi Wahda Nurul Izmi	75
13	Andriani	80
14	Andrianto	80
15	Diky Pramana Putra	70
16	Ilham	65
17	Irfan Arfandi	75
18	Isma	90
19	Muh. Alam Saputra	65
20	Muhammad Khairul Hidayat	75
21	Nengsi	85
22	Noviani	75
23	Nur Zhafira	90
24	Reski Ayu Lestari	85
25	Resky Mayal Putra	85

Hasil analisis deksriptif untuk hasil tes hasil belajar (posttest) peserta didik setelah diberikan perlakuan dapat dilihat pada table 4.5 sebagai berikut

Tabel 4.5

Analisis Deskriptif Nilai Posttest kelas VIII.3 SMPN 25 Bulukumba

Statistik Deskriptif	Posttest
Jumlah Sampel	25
Mean	79,80
Std. Deviation	7,703
Variance	59,333
Minimum	65
Maximum	90

Berdasarkan hasil analisis deskriptif nilai posttest diperoleh rata-rata skor hasil belajar sebesar 79,80, standar deviasi atau tingkat kedekatan nilai seorang peserta didik ke nilai rata-rata hasil belajar sebesar 7,703, dan varians atau ukuran penyebaran data sebesar 59,333.

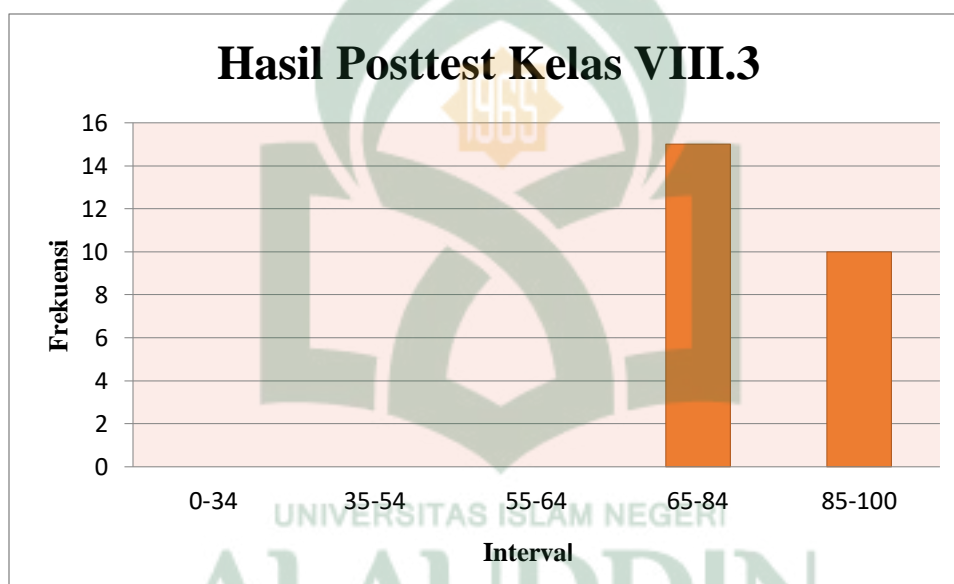
Untuk menentukan kategori hasil tes hasil belajar (posttest). Dimana interval nilai pengkategorian hasil tes hasil belajar (posttest) dalam rentang (0-100). Sehingga Kategori skor hasil tes hasil belajar (posttest) setelah diberi pelakuan ditunjukkan sebagai berikut:

Tabel 4.6

Kategorisasi Posttest kelas VIII.3 SMPN 25 Bulukumba

No	Rentang nilai	Frekuensi	Persentase (%)	Kategori
1	0 – 34	0	0	Sangat Rendah
2	35 – 54	0	0	Rendah
3	55 – 64	0	0	Sedang
4	65 – 84	15	60	Tinggi
5	85 - 100	10	40	Sangat Tinggi
Jumlah		25	100	

Berdasarkan tabel di atas bahwa setelah diberikan perlakuan nilai hasil tes hasil belajar mengalami perubahan, dimana kategori nilai peserta didik tersebar dalam dua kategori yaitu terdapat 15 orang pada kategori tinggi dengan persentase 60%, 10 orang pada kategori sangat tinggi dengan persentase 40%. Sehingga secara umum hasil belajar memanfaatkan bahan ajar PAI berbasis model pembelajaran kooperatif tipe *think pair share* berada pada kategori tinggi sebesar 60%. Tabel kategorisasi di atas dapat digambarkan dalam bentuk grafik sebagai berikut.



Gambar 4.2. Kategorisasi Hasil Belajar Peserta Didik yang Tidak Diajar dengan Memanfaatkan Bahan Ajar PAI Berbasis Model Pembelajaran Kooperatif Tipe TPS di SMPN 25 Bulukumba

2. Analisis statistik Inferensial

Analisis inferensial adalah sebuah analisis statistik yang digunakan untuk membuktikan hipotesis penelitian secara kuantitatif. Analisis ini terbagi menjadi dua pengujian yaitu uji prasyarat penelitian dan uji hipotesis. Uji prasyarat pada

penelitian ini yaitu uji normalitas sedangkan uji hipotesisnya menggunakan uji *paired sample test*.

a. Uji Normalitas Data

Sebelum melakukan pengolahan data lebih lanjut dilakukan pengujian prasyarat penelitian, yaitu uji normalitas. Uji normalitas berguna untuk mengatasi apakah penelitian yang akan dilaksanakan berdistribusi normal atau tidak. Dalam melakukan uji normalitas, digunakan pengujian normalitas Kolmogorov Smirnov dengan menggunakan taraf signifikansi 0,05. Jika angka signifikan (Sig.) $\bar{}$ 0,05 maka data tidak berdistribusi normal. Jika angka signifikan (Sig.) $\bar{}$ 0,05 maka data berdistribusi normal. Berikut hasil uji normalitas yang didapatkan.

1) Uji Normalitas Data *Pretest*

Tabel 4.7 Uji Normalitas Data *Pretest*

Data Pretest	Kolmogorov-Smirnov ^a	Asymp. Sig. (2-tailed)
	,884	,138

Pada hasil uji normalitas data *pretest* diketahui nilai signifikansinya sebesar 0,138 dengan menggunakan taraf signifikansi 0,05. Berarti nilai sig. lebih besar dari α (0,138 $\bar{}$ 0,05) jadi dapat disimpulkan bahwa data *pretest* terdistribusi secara normal.

2) Uji Normalitas Data *Posttest*

Tabel 4.8 Uji Normalitas Data *Posttest*

Data Posttest	Kolmogorov-Smirnov ^a	Asymp. Sig. (2-tailed)
	,751	,626

Pada hasil uji normalitas data *posttest* diketahui nilai signifikansinya sebesar 0,626 dengan menggunakan taraf signifikansi 0,05. Berarti nilai sig lebih besar dari α (0,626 > 0,05) jadi dapat disimpulkan bahwa data *posttest* terdistribusi secara normal. Analisis lengkapnya dapat dilihat pada lampiran 3.

c. Perbedaan Hasil Belajar Sebelum Dan Setelah Pemanfaatan Bahan Ajar PAI Berbasis Model Pembelajaran Kooperatif Tipe *Think Pair Share* Pada Peserta Didik Kelas VIII SMP Negeri 25 Bulukumba

Berdasarkan uji prasyarat analisis statistik, diperoleh bahwa data hasil tes hasil belajar pada penelitian ini berdistribusi normal. Oleh karena itu, pengujian hipotesis dapat dilakukan dengan menggunakan rumus uji t satu sampel atau *Paired Samples T Test*. Analisis ini digunakan untuk melihat adanya perbedaan hasil tes hasil belajar setelah menerapkan program STIFIn yang ditinjau dari peningkatan nilai hasil tes hasil belajar. Dengan demikian dirumuskan hipotesis statistik sebagai berikut:

$$H_0 : \mu_1 = \mu_2 \text{ lawan } H_1 : \mu_1 \neq \mu_2$$

Keterangan:

H_0 = Tidak terdapat perbedaan hasil belajar sebelum dan setelah pemanfaatan bahan ajar PAI berbasis model pembelajaran kooperatif tipe *think pair share* pada peserta didik kelas VIII SMP Negeri 25 Bulukumba.

H_1 = Terdapat perbedaan hasil belajar sebelum dan setelah pemanfaatan bahan ajar PAI berbasis model pembelajaran kooperatif tipe *think pair share* pada peserta didik kelas VIII SMP Negeri 25 Bulukumba.

Berikut adalah tabel hasil pengujian hipotesis data hasil tes hasil belajar.

Tabel 4.9

Paired Samples Statistics

Nilai	Mean	Std. Deviation
Posttest	79,80	7,703
Pretest	43,80	6,000

Pada tabel Paired Samples Statistics rata-rata hasil tes hasil belajar peserta didik sebelum diberi pembelajaran memanfaatkan bahan ajar PAI berbasis model pembelajaran kooperatif tipe *think pair share* sebesar 43,80 dengan standar deviasi 6,000. Dan setelah memanfaatkan bahan ajar PAI berbasis model pembelajaran kooperatif tipe *think pair share* meningkat sebesar 79,80 dengan standar deviasi 7,703. Hal ini berarti secara deskriptif terdapat perbedaan rata-rata hasil tes hasil belajar sebelum dan setelah memanfaatkan bahan ajar PAI berbasis model pembelajaran kooperatif tipe *think pair share*. Peningkatan hasil belajar berdasarkan analisis gain yang diambil dari selisih rata-rata hasil pretest dan posttest sebesar 36 atau meningkat sebesar 64,1%. Sedangkan untuk analisis uji t dapat dilihat pada tabel 4.10 di bawah ini.

Tabel 4.10

Paired Samples Test

t	Df	Sig. (2-tailed)
27,213	24	,000

Pada tabel paired samples test, diperoleh nilai $t = 27,213$, $df = 24$ dan sig. (2-tailed) atau $p\text{-value} = 0,000 < 0,05$, artinya nilai signifikansi lebih kecil dari taraf kesalahan atau H_0 ditolak. Dengan demikian hipotesis yang diajukan sudah teruji oleh data. Sehingga dapat disimpulkan bahwa terdapat perbedaan hasil belajar

sebelum dan setelah pemanfaatan bahan ajar PAI berbasis model pembelajaran kooperatif tipe *think pair share* pada peserta didik kelas VIII SMP Negeri 25 Bulukumba.

B. Pembahasan

Berdasarkan hasil perhitungan sebelum diberikan perlakuan (pre-test) peserta Kelas VIII SMPN 25 Bulukumba diperoleh nilai pretest diperoleh rata-rata skor hasil belajar sebesar 43,80, standar deviasi atau tingkat kedekatan nilai seorang peserta didik ke nilai rata-rata hasil belajar sebesar 6,00, dan varians atau ukuran penyebaran data sebesar 36,00 serta berada pada kategori rendah sebesar 92%. Sedangkan hasil perhitungan setelah diberi perlakuan nilai posttest diperoleh rata-rata skor hasil belajar sebesar 79,80, standar deviasi atau tingkat kedekatan nilai seorang peserta didik ke nilai rata-rata hasil belajar sebesar 7,703, dan varians atau ukuran penyebaran data sebesar 59,333 serta berada pada kategori tinggi sebesar 60%. Dari hasil analisis data menunjukkan bahwa rata-rata hasil setelah diberikan perlakuan (posttes) lebih tinggi dari hasil sebelum diberikan perlakuan (pretes). Peningkatan hasil belajar berdasarkan analisis gain yang diambil dari selisih rata-rata hasil pretest dan posttest sebesar 36 atau meningkat sebesar 64,1%. Pada analisis inferensial untuk uji hipotesis diperoleh nilai $t = 27,213$, $df = 24$ dan sig. (2 tailed) atau $p\text{-value} = 0,000 < 0,05.$, artinya nilai signifikansi lebih kecil dari taraf kesalahan atau terdapat perbedaan hasil belajar sebelum dan setelah pemanfaatan bahan ajar PAI berbasis model pembelajaran kooperatif tipe *think pair share* pada peserta didik kelas VIII SMP Negeri 25 Bulukumba.

Terjadinya peningkatan hasil belajar PAI setelah memanfaatkan bahan ajar PAI berbasis model pembelajaran kooperatif tipe *think pair share* dalam kegiatan pembelajaran karena peserta didik ikut terlibat aktif dalam pembelajaran. Dengan menggunakan bahan ajar PAI berbasis model pembelajaran kooperatif tipe *think pair share* peserta didik dapat belajar secara mandiri ataupun secara berkelompok. Mereka menjadikan bahan ajar sebagai panduan untuk belajar. Adapun guru berperan sebagai pengarah dan bukan lagi menjadi pusat pembelajaran, sehingga pembelajaran berubah menjadi *student center*. Hal ini didukung oleh teori yang dikemukakan oleh Idah Melati Sadjati bahwa bahan ajar merupakan seperangkat materi yang disusun secara sistematis, baik tertulis maupun tidak, sehingga tercipta lingkungan atau suasana yang memungkinkan peserta didik untuk belajar. Bahan ajar ini digunakan untuk membantu guru atau instruktur dalam melaksanakan kegiatan belajar mengajar.¹

Selain itu bahan ajar ini disusun dengan mengikuti langkah-langkah model pembelajaran kooperatif tipe *think pair share*. Model pembelajaran ini memiliki ciri pembelajaran individu dan kelompok yang membuat peserta didik aktif dalam pembelajaran. Interaksi antar peserta didik akan sangat menonjol di mana mereka akan berdiskusi untuk menemukan pengetahuan baru dari pemikiran dari setiap individu di kelas tersebut. Mereka pun dapat merespon dan saling membantu untuk merekonstruksi pengetahuan baru dari suatu materi yang dipelajari.

Menurut Djumingin, model pembelajaran *cooperative learning* tipe *think pair share* atau berfikir berpasangan berbagi adalah jenis pembelajaran kooperatif yang

¹Idah Melati Sadjati, *Peran Bahan Ajar Dalam Pembelajaran* (Jakarta: Universitas Terbuka, 2003), h. 11.

dirancang untuk mempengaruhi pola interaksi siswa. Dengan asumsi bahwa semua resitasi atau diskusi membutuhkan pengaturan untuk mengendalikan kelas secara keseluruhan, dan prosedur ulang digunakan dalam *Think Pair Share* dapat memberikan siswa lebih banyak waktu berpikir, untuk merespon dan saling membantu.²

Selain itu didukung pula oleh teori yang dikemukakan oleh Kurniasih Imas dan Berlian Sani mengenai kelebihan model pembelajaran *cooperative learning* tipe *think pair share* yaitu model ini dengan sendirinya memberikan kesempatan yang banyak kepada siswa untuk berpikir, menjawab dan saling membantu satu sama lain, dapat meningkatkan partisipasi siswa dalam proses pembelajaran, lebih banyak kesempatan untuk kontribusi masing-masing anggota kelompok, lebih mudah dan cepat membentuk kelompoknya, Adanya kemudahan interaksi semua siswa, dan antara sesama siswa dapat belajar dari siswa lain serta saling menyampaikan idenya untuk didiskusikan sebelum disampaikan di depan kelas³. Sehingga dari rangkuman teori dari beberapa ahli dapat diketahui bahwa memang dengan memanfaatkan bahan ajar PAI berbasis model pembelajaran kooperatif tipe *think pair share* dapat meningkatkan hasil belajar peserta didik.

Hasil penelitian di atas sesuai dengan hasil penelitian yang dilakukan oleh L. Surayya, I W. Subagia, dan I N. Tika dengan judul “Pengaruh Model Pembelajaran *Think Pair Share* Terhadap Hasil Belajar IPA ditinjau dari Keterampilan Berpikir Kritis Siswa” Hasil penelitian menunjukkan bahwa (1) terdapat perbedaan hasil belajar antara siswa yang mengikuti model pembelajaran TPS dengan siswa

²Djumingin, *Strategi dan Aplikasi Model Pembelajaran Inovatif Bahasa dan Sastra* (Makassar: Badan Penerbit UNM, 2011), h. 148.

³Kurniasih Imas dan Berlian Sani, *Ragam Pengembangan Model Pembelajaran Untuk Peningkatan Profesionalitas Guru*, h. 62-63.

yang mengikuti model pembelajaran konvensional (MPK) ($F=187,110$; $p \leq 0,05$); (2) tidak terdapat pengaruh interaksi antara model pembelajaran TPS dan KBK terhadap hasil belajar ($F=3,238$; $p \geq 0,05$). Berdasarkan hasil penelitian ini dapat direkomendasikan bahwa model pembelajaran TPS dapat digunakan sebagai alternatif model pembelajaran untuk meningkatkan hasil belajar IPA.⁴

Selain itu terdapat juga penelitian yang dilakukan oleh Fatma dengan judul skripsi “Penerapan Model Pembelajaran Kooperatif Think Pair Share untuk Meningkatkan Hasil Belajar Siswa Kelas VA2 SDN 12 Palu pada Mata Pelajaran Matematika” berdasarkan pengamatan yang dilakukan peneliti ini menunjukkan bahwa penerapan model pembelajaran kooperatif think pair share dapat meningkatkan hasil belajar siswa pada materi pecahan. Hal ini terbukti dengan ketuntasan belajar klasikal pada siklus I diperoleh hasil sebesar 57,7% sedangkan pada siklus II diperoleh 91,1%⁵. Dan juga penelitian yang disusun oleh Kormiana MS, dengan judul “Metode Think Pair Share untuk Meningkatkan Hasil Belajar Bahasa Inggris Siswa Sekolah Menengah Pertama” subjek dalam penelitian ini adalah siswa kelas VII-G yang berjumlah 36 orang siswa terdiri dari 20 orang laki-laki dan 16 orang perempuan. Berdasarkan analisis data yang diperoleh peneliti, daya serap peserta didik sebelum PTK yaitu 73,1. Setelah PTK pada siklus I sebesar 80,8. Pada siklus II sebesar 85,3. Berdasarkan hasil penelitian menunjukkan bahwa

⁴L. Surayya, dkk. “Pengaruh Model Pembelajaran Think Pair Share Terhadap Hasil Belajar IPA ditinjau dari Keterampilan Berpikir Kritis Siswa”, e-Journal Program Pascasarjana Universitas Pendidikan Ganesha Program Studi IPA Vol. 4 Tahun 2014.

⁵Fatma “Penerapan Model Pembelajaran Kooperatif Think Pair Share untuk Meningkatkan Hasil Belajar Siswa Kelas VA2 SDN 12 Palu pada Mata Pelajaran Matematika”, Jurnal Kreatif Taduloka Online Vol 4, No. 4.

penerapan model Think Pair Share dapat meningkatkan hasil belajar Bahasa Inggris pada siswa kelas VII-G SMPN 3 Tapung Tahun Pelajaran 2014/2015.⁶

Hasil dari ketiga penelitian di atas tersebut mendukung hasil penelitian yang diperoleh oleh peneliti. Jadi kesimpulannya terdapat perbedaan hasil belajar sebelum dan setelah pemanfaatan bahan ajar PAI berbasis model pembelajaran kooperatif tipe *think pair share* pada peserta didik kelas VIII SMP Negeri 25 Bulukumba dimana hasil belajar peserta didik meningkat sebesar 64,1%.



¹⁸Elsy Dian, dkk. “Penerapan Model Pembelajaran Think Pair Share dipadu Problem Based Learning untuk Meningkatkan Partisipasi dan Pemahaman Konsep Siswa”, Jurnal Pendidikan Biologi Vol 7, No. 2 (2016), hal. 52

¹⁹Kormiana MS “Metode Think Pair Share untuk Meningkatkan Hasil Belajar Bahasa Inggris Siswa Sekolah Menengah Pertama” Jurnal Ilmu Pendidikan Sosial, Sains, dan Homaniora Vol. 3, No. 2 (2017).

BAB V

PENUTUP

A. Kesimpulan

Kesimpulan pada penelitian ini adalah sebagai berikut.

1. Hasil belajar PAI sebelum pemanfaatan bahan ajar PAI berbasis model pembelajaran kooperatif tipe *think pair share* pada peserta didik kelas VIII SMP Negeri 25 Bulukumba yaitu rata-rata skor hasil belajar sebesar 43,80, standar deviasi atau tingkat kedekatan nilai seorang peserta didik ke nilai rata-rata hasil belajar sebesar 6,00, dan varians atau ukuran penyebaran data sebesar 36,00 serta berada pada kategori rendah sebesar 92%.
2. Hasil belajar PAI setelah pemanfaatan bahan ajar PAI berbasis model pembelajaran kooperatif tipe *think pair share* pada peserta didik kelas VIII SMP Negeri 25 Bulukumba yaitu nilai rata-rata skor hasil belajar sebesar 79,80, standar deviasi atau tingkat kedekatan nilai seorang peserta didik ke nilai rata-rata hasil belajar sebesar 7,703, dan varians atau ukuran penyebaran data sebesar 59,333 serta berada pada kategori tinggi sebesar 60%.
3. Terdapat perbedaan hasil belajar sebelum dan setelah pemanfaatan bahan ajar PAI berbasis model pembelajaran kooperatif tipe *think pair share* pada peserta didik kelas VIII SMP Negeri 25 Bulukumba dimana pada analisis inferensial diperoleh nilai $t = 27,213$, $df = 24$ dan sig. (2 tailed) atau $p\text{-value} = 0,000 < 0,05$, artinya nilai signifikansi lebih kecil dari taraf kesalahan. Peningkatan hasil belajar berdasarkan analisis gain yang diambil dari selisih rata-rata hasil pretest dan posttest sebesar 36 atau meningkat sebesar 64,1%.

B. Implikasi Penelitian

Implikasi pada penelitian adalah sebagai berikut.

1. Bagi guru dapat menjadi tambahan referensi mengenai bahan ajar berbasis model pembelajaran kooperatif tipe *think pair share* yang dapat dipakai meningkatkan hasil belajar dan dapat membuat peserta didik aktif dan terlibat langsung dalam kegiatan pembelajaran.
2. Bagi peserta didik dapat membantu dalam memahami materi pembelajaran dengan lebih efektif, efisien, dan lebih mudah dipahami serta dapat meningkatkan hasil belajar menjadi lebih baik.
3. Bagi peneliti dapat membantu dan menambah wawasan tentang cara mengajar yang baik dan disukai oleh peserta didik.



DAFTAR PUSTAKA

- Alim, Muhammad. *Pendidikan Agama Islam Upaya Pembentukan Pemikiran dan Kepibadian Muslim*. Cet. I; PT Remaja Rosda Karya, 2006.
- Anurrahman. *Belajar dan Pembelajaran*. Cet. IV; Bandung: Alfabeta, 2010.
- Arifin, M. *Kapita Selekta Pendidikan Islam*. Cet. IV; Jakarta: Bumi Aksara, 2000.
- Arikunto, Suharsimi. *Dasar-dasar Evaluasi Pendidikan*. Cet. III; Jakarta Bumi Aksara, 2002.
- Arikunto, Suharsimi, *Dasar-dasar Evaluasi Pendidikan*. Jakarta: PT. Bumi Aksara, 2012.
- Baki, Nasir A. *Metode Pembelajaran Agama Islam*. Makassar: Alauddin University Press, 2012.
- Basyurudin. *Media Pembelajaran*. Jakarta: Ciputat Pers, 2002.
- Book, Stein. *Ledakan EQ*. Bandung: Kaifa, 2002.
- Bukhari, Mochtar. *Pendidikan dan Pembangunan*. Cet. I; Jakarta Press, 1985.
- Daradjat, Zakiah. *Ilmu Pendidikan Islam*. Cet. VI; Jakarta: Bumi Aksara, 2006.
- Depdiknas, *Kamus Besar Bahasa Indonesia*. Cet. III; Jakarta: Balai Pustaka, 2007.
- DePorter, Bobbi. *Quantum Teaching*. Bandung: Kaifa, 2010.
- Eka, Lestari Kurnia dan Mokhammad Ridwan Yudhanegara, *Penelitian Pendidikan Matematika*.
- Fathurrohman, Muhammad. *Model-model Pembelajaran Inovatif*. Malang: Ar-Ruzz Media, 2016.
- Haryati, Mimin. *Model dan Teknik Penilaian Pada Tingkat Satuan Pendidikan*. Jakarta: GP Press, 2007.
- Hasan, Muh Iqbal. *Pokok-pokok Materi Statistik 2 (Statistic Inferensial)*. Cet I; Jakarta: Bumi Aksara, 2011.
- Ibrahim, M. *Pembelajaran Kooperatif*. Surabaya: University Press, 2000.
- Kadir, *Statistika Terapan: Konsep, Contoh dan Analisis Data dengan Program SPSS/Lisrel dalam Penelitian*. Cet. I; Jakarta: PT. Rajagrafindo Persada.

- Kamus Besar Bahasa Indonesia*. Jakarta: Gramedia Pustaka Utama, 2008.
- Kementrian Agama RI, *Al-Qur'an Tajwid dan Terjemahannya Dilengkapi dengan Asbabul Nuzul dan Hadits Sahih*. Bandung: Syaamil Quran, 2007.
- Lestari, Ika. *Pengembangan Bahan Ajar Berbasis Kompetensi*. Padang: Akademia Permata, 2013.
- Majid, Abdul. *Perencanaan Pembelajaran*. Cet. IV; Bandung: PT. Remaja Rosdakarya, 2008.
- Marzuki, *Pendidikan Karakter Mahasiswa melalui Pendidikan Agama Islam*. Yogyakarta: Ombak, 2012.
- Mike Henacki, Bobby DePorter, Bobbi, *Quantum Learning: Membiasakan Belajar Nyaman dan Menyenangkan*. Bandung: Kaifa, 2007.
- Mike Hernacki, Bobbi De Porter. *Quantum Learning Membiasakan Belajar Nyaman dan Menyenangkan*. Cet. XXV; Jakarta: Kaifa PT Mizan Pustaka, 2013.
- Muhaimin. *Paradigma Pendidikan Islam, Upaya mengefektifkan Pendidikan Agama di Sekolah*. Bandung: Remaja Rosda Karya Offset, 2004.
- Jufri, Muhammad. Djailani, Sakdiah Ibrahim, *Kreatifitas Guru PAI dalam Pengembangan Bahan Ajar di Madrasah Aliyah Jeumala Amal Lueng Putu*, 2015.
- Nuryamin, *Strategi Pendidikan Islam dalam Pembinaan Kehidupan Sosial Keagamaan: Upaya Membumikan Pendidikan Nilai*.
- Prastowo, Andi. *Pengembangan Bahan Ajar Tematik*. Jakarta: Kencana Prenadamedia Group, 2014.
- Rahmat, Jalaluddin. *Catatan Kang Jalal; Visi, Media, Politik, Pendidikan*. Cet. I; Bandung : Remaja Rosdakarya, 1997.
- Sugiyono, *Metode Penelitian Pendidikan Pendekatan Kuantitatif, Kualitatif dan R & D*.



VIII
GANJIL

MODUL PAI
BERBASIS MODEL THINK PAIR SHARE

Materi

**Jiwa Lebih Tenang dengan
Banyak Melakukan Sujud**

KATA PENGANTAR

Ahamdulillah, segala puji bagi Allah SWT yang senantiasa memberikan kemudahan dalam menyelesaikan segala urusan hingga mampu menyelesaikan Modul PAI Berbasis Model pembelajaran kooperatif tipe *Think Pair Share* yang mengalami proses cukup lama. Ada beberapa hal yang penulis belum ketahui sehingga harus banyak belajar dari dosen ataupun guru mata pelajaran referensi yang terkait. Bahkan belajar sesuatu yang sama sekali belum penulis ketahui, sehingga pada akhirnya penulis dapat menyelesaikan modul ini meskipun masih jauh dari kata sempurna.

Modul ini ditulis untuk peserta didik tingkat SMP/MTs untuk keperluan belajar karena dalam modul ini berisi materi yang mengikuti tahapan Model pembelajaran kooperatif tipe *Think Pair Share*. Selain itu, untuk membantu peserta didik dalam membuka pengetahuan baru secara lebih mendalam.

Saya menyadari bahwa di dalam karya ini terdapat banyak kekurangan. Mulai dari hal-hal kecil hingga hal-hal yang besar yang tidak saya perhatikan dalam penyusunan modul ini. Oleh karena itu, semua kritik dan saran yang bersifat membangun terhadap kesempurnaan karya ini sangat diharapkan.

Tidak lupa saya ucapkan terima kasih kepada pihak-pihak yang telah mendukung saya dalam proses tersusunnya modul ini. Penulis berharap modul ini dapat bermanfaat bagi mahasiswa, dosen dan semua pihak khususnya bagi lingkungan pendidikan.

Samata, 20 Mei 2019

Penyusun

DAFTAR ISI

Kata Pengantar	i
Daftar Isi	ii
Apersepsi	iii
Peta Konsep.....	iv
Standar Kompetensi.....	v
Tahapan model Pembelajaran Kooperatif tipe <i>Think Pair Share</i>	vi
A. Sujud Syukur.....	1
1. Pengertian Sujud Syukur.....	2
2. Dasar Hukum Sujud Syukur.....	3
3. Sebab Melakukan sujud syukur	3
4. Tata Cara Melakukan Sujud Syukur.....	4
5. Hikmah Sujud Syukur	4
B. Sujud Sahwi	5
1. Pengertian Sujud Sahwi.....	6
2. Dasar Hukum Sujud Sahwi	6
3. Sebab Melakukan sujud Sahwi.....	7
4. Tata Cara Melakukan Sujud Sahwi	7
5. Hikmah Sujud Sahwi	8
C. Sujud Tilawah	9
1. Pengertian Sujud Tilawah.....	10
2. Dasar Hukum Sujud Tilawah.....	10
3. Sebab Melakukan sujud Tilawah.....	11
4. Syarat Sujud Tilwah	11
5. Rukun sujud Tilawah.....	12
6. Tata Cara Melakukan Sujud Tilawah	12
7. Hikmah Sujud Tilawah	13
Tugas mandiri.....	14
Tugas Kelompok	16
Daftar Pustaka	17



JIWA LEBIH TENANG DENGAN BANYAK MELAKUKAN SUJUD

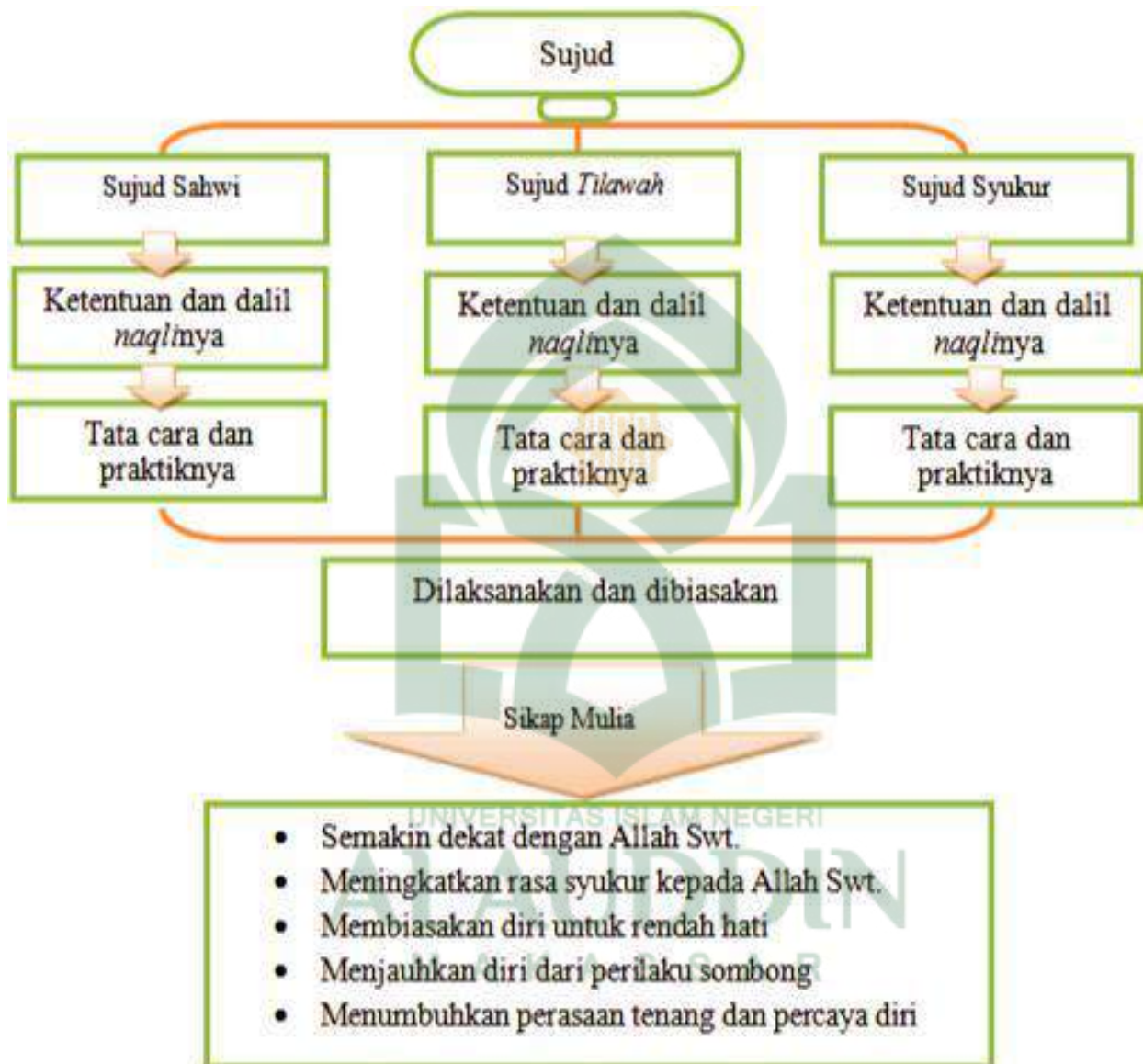
Apersepsi



Gambar 1. Anak-Anak Yang Sedang Bersujud

Sujud merupakan satu bentuk kepasrahan dan penghambaan diri kepada Allah swt. Hanya kepada Allah sajalah manusia itu boleh bersujud. Adapun kepada sesama manusia kita diperintahkan untuk saling menghormati saja. Pada saat kita sujud maka dahi, telapak tangan, kaki dan lutut semua menempel ke tanah (alas sujud). Inilah posisi paling ideal sebagai bentuk kepasrahan, ketundukan, dan kepatuhan total kepada Allah swt. Yang akan kita bahas dalam uraian berikut ini adalah sujud-sujud yang dilakukan di luar rukun shalat. Macam-macam sujud yang di maksud meliputi sujud *syukur*, *sahwi*, dan *tilawah*.

PETA KONSEP



STANDAR KOMPETENSI

Kompetensi Dasar

1. Melaksanakan sujud syukur, sujud tilawah, dan sujud sahwi sebagai perintah agama
2. Menghayati perilaku santun sebagai implementasi dari sujud syukur, sujud tilawah, dan sujud sahwi
3. Memahami tata cara sujud syukur, sujud tilawah, dan sujud sahwi
4. mempraktikkan sujud syukur, sujud tilawah, dan sujud sahwi

Indikator

- 1.1. Bersyukur atas segala nikmat yang dianugerahkan dan segala marabahaya yang dihindarkan oleh Allah sebagai implementasi pelaksanaan sujud syukur
- 1.2. Menyadari manusia makhluk yang lemah dihadapan Allah sebagai implementasi pelaksanaan sujud sahwi
- 1.3. Mendekatkan diri kepada Allah dengan menghayati makna ayat-ayat al-Qur'an sebagai implementasi pelaksanaan sujud tilawah
- 2.1. Menghayati perilaku bersyukur atas segala nikmat yang dianugerahkan dan segala marabahaya yang dihindarkan oleh Allah sebagai implementasi pelaksanaan sujud syukur
- 2.2. Menghindari perilaku sombong sebagai implementasi pelaksanaan sujud sahwi
- 2.3. Menghayati perilaku santun sebagai implementasi dari sujud syukur, sujud tilawah, dan sujud sahwi
- 3.1. Menjelaskan pengertian sujud
- 3.2. Menunjukkan dalil tentang sujud
- 3.3. Menjelaskan macam-macam sujud
- 3.4. Menjelaskan ketentuan sujud syukur, sujud sahwi, dan sujud tilawah
- 3.5. Menjelaskan hikmah sujud syukur, sujud sahwi, dan sujud tilawah
- 4.1. Menyajikan paparan mengenai dalil naqli, ketentuan, tata cara, dan manfaat sujud syukur, sujud tilawah, dan sujud sahwi
- 4.2. Mempraktikkan tatacara sujud syukur, sujud sahwi, dan sujud tilawah

Tahapan Model Pembelajaran Kooperatif tipe *Think Pair Share*

Think (Berpikir)

- Pada tahap ini guru memberikan pertanyaan kepada siswa. Guru memberikan waktu beberapa menit kepada siswa untuk memikirkan jawabannya. Biasanya waktu 3 menit. Siswa berfikir mencari jawabannya secara mandiri

Pair (Berpasangan)

- Guru memberikan perintah kepada siswa untuk membentuk kelompok dengan cara berpasangan dengan temannya. Siswa mendiskusikan pertanyaan yang sudah diberikan guru pada tahap pertama dengan teman pasangannya. Dalam diskusi tersebut terjadi penyatuan pendapat atas jawaban yang mereka pikirkan.

Share (Berbagi)

- Pada tahap ini guru meminta siswa untuk menyampaikan hasil diskusinya kepada teman-temannya. Penyampaian hasil tugas bisa di depan kelas untuk menghemat waktu. Guru memanggil beberapa kelompok siswa untuk menyampaikan hasil jawabannya

A. SUJUD SYUKUR

I

Think (Berpikir)



Gambar 2 . Muhammad Salah merayakan gol yang dia cetak dengan bersujud

Muhammad Salah merupakan salah satu pesepak bola yang beragama Islam. ketika dia berhasil mencetak gol dia langsung merayakannya dalam bentuk sujud. Berdasarkan peristiwa tersebut jawablah pertanyaan berikut ini:


1. Kapan saja sujud seperti itu dapat dilakukan ?
2. Mengapa dia melakukan sujud tersebut ?
3. Apa bacaan yang dibaca ketika melakukan sujud tersebut ?

II Pair (Berpasangan)

Baca dan diskusikanlah bersama teman kelompokmu tentang materi Sujud Syukur berikut ini.

1 Pengertian Sujud Syukur

TAHUKAH KAMU
APA ITU SUJUD SYUKUR ???



Syukur artinya berterima kasih kepada Allah swt. Sujud syukur ialah sujud yang dilakukan ketika seseorang memperoleh kenikmatan dari Allah atau telah terhindar dari bahaya. Untuk mengungkapkan syukur seringkali kita hanya dengan mengucapkan kata "*alhamdulillah*". Ternyata, di samping dengan mengucapkan *hamdalah*, kita juga diajarkan cara lain untuk mengungkapkan rasa syukur tersebut. Cara lain yang dimaksud adalah dengan sujud syukur.

PERHATIKAN

Ketika melakukan sujud syukur, ekspresi syukur itu tidak hanya terucap dalam lisan saja, namun juga dalam bentuk tindakan dalam sujud. Sungguh indah ajaran yang dicontohkan oleh Nabi Muhammad saw kepada kita.

2

Dasar Hukum Sujud Syukur

Adapun hukum melakukan sujud syukur adalah *sunnah* sebagaimana hadis Rasulullah berikut:

عَنْ أَبِي بَكْرَةَ أَنَّ النَّبِيَّ ﷺ كَانَ إِذَا آتَاهُ أَمْرٌ يَسْرُهُ أَوْ بُشْرَى بِهِ تَحَرََّ سَاجِدًا شُكْرًا لِلَّهِ
(رَوَاهُ أَبُو دَاوُدَ وَالتِّرْمِذِيُّ)

Terjemahnya:

"Dari Abu Bakrah, "sesungguhnya apabila datang kepada Nabi saw. Sesuatu yang menggembirakan atau kabar suka, beliau langsung sujud bersyukur kepada Allah." (H.R. Abu Daud dan Tirmizi).

3

Sebab-sebab melakukan Sujud Syukur

Sebab-sebab melakukan sujud syukur adalah:

- 1) Mendapatkan nikmat dari Allah swt.

Apabila kita mendapatkan nikmat atau baru saja kita mendapatkan kabar yang menggembirakan, seketika itu juga ia melakukan sujud syukur tanpa menunda-nundanya lagi.

- 2) Terhindar dari bahaya (krsusahan yang besar)

Apabila kita terhindar dari bahaya atau bencana yang ketika itu terjadi, maka segeralah untuk melakukan sujud syukur tanpa menunda-nundanya lagi. Misalnya, ketika terjadi gempa bumi, seisi rumah ternyata dapat menyelamatkan diri semua. Maka saat itu disunnahkan untuk melakukan sujud syukur

4

Tata Cara Melakukan Sujud Syukur

Tata cara sujud syukur cukup mudah untuk dipraktikkan dan dilaksanakan adapun tata caranya adalah sebagai berikut:

- 1) Menghadap kiblat
- 2) Niat untuk sujud syukur
- 3) Sujud seperti sujud dalam shalat dengan membaca do'a sebagai berikut:

سُتَبِحَ اللهُ وَالْحَمْدُ لِلَّهِ وَلَا إِلَهَ إِلَّا اللهُ وَاللهُ أَكْبَرُ وَلَا حَوْلَ وَلَا قُوَّةَ إِلَّا بِاللَّهِ الْعَلِيِّ الْعَظِيمِ

Artinya: "Mahasuci Allah dan segala puji bagi Allah, tiada Tuhan selain Allah, Allah Mahabesar, dan tiada kekuatan serta daya upaya kecuali atas izin Allah Yang Mahatinggi dan Maha Agung."

- 4) Duduk kembali
- 5) Salam

5

Hikmah Sujud Syukur

Hikmah melakukan sujud syukur, sebagai berikut:

- 1) Orang yang mendapatkan nikmat dan kelebihan kalau tidak berhati-hati akan lupa diri sehingga menjadi angkuh atau sombong. Orang yang melakukan sujud syukur akan terhindar dari sifat sombong atau angkuh tersebut.
- 2) Memperoleh kepuasan batin berkaitan dengan anugerah yang diterima dari Allah swt.
- 3) Merasa dekat dengan Allah sehingga memperoleh bimbingan dan hidayah-Nya.
- 4) Memperoleh tambahan nikmat dari Allah swt. Dan selamat dari siksa-Nya.

II

Share (Berbagi)

Persentasikan hasil diskusi kalian di depan kelas mengenai pengertian sujud syukur, dasar hukum sujud syukur, bacaan sujud syukur dan praktikkan tata cara pelaksanaan sujud syukur.

B. SUJUD SAHWI

I Think (Berpikir)



Gambar 3. Jemaah yang sedang sujud sahw

Pernahkah kalian mendapati pada saat sholat berjamaah lantas imam melakukan kesalahan dalam sholat seperti imam lupa jumlah rakaat. pada akhir sholat, sebelum imam melakukan salam maka terlebih dahulu imam melakukan sujud sebanyak dua kali. berdasarkan peristiwa tersebut jawablah pertanyaan di bawah ini:

1. Apa yang menyebabkan imam melakukan sujud sebanyak dua kali sebelum salam ?
2. Apa bacaan yang dibaca imam dan jemaah pada saat melakukan sujud tersebut ?
3. Kapan saja sujud sahw dapat dilaksanakan ?

II

Pair (Berpasangan)

Baca dan diskusikanlah bersama teman kelompokmu tentang materi Sujud Sahwi berikut ini.

1

Pengertian Sujud Sahwi



Sujud *sahwi* adalah sujud yang dilakukan sebanyak dua kali, dilakukan sesudah tasyahud akhir dan sebelum salam kekiri dan kekanan yang disebabkan lupa tidak mengerjakan sholat sunnat muakkad atau ragu atas jumlah rakaat yang telah dikerjakan.

2

Dasar Hukum Sujud Sahwi

Adapun hukum melakukan sujud *sahwi* adalah sunnah sebagaimana hadis Rasulullah saw. Sebagai berikut:

عَنْ أَبِي سَعِيدٍ الْخُدْرِيِّ قَالَ قَالَ النَّبِيُّ ﷺ إِذَا شَكَّ أَحَدُكُمْ فِي صَلَاتِهِ فَلَمْ يَدْرِكْكُمْ صَلَّى
ثَلَاثًا أَوْ أَرْبَعًا فَلْيَطْرَحِ الشَّكَّ وَلْيَبْنِ عَلَى مَا سَنَيْتَنَ ثُمَّ يَسْجُدْ سَجْدَتَيْنِ قَبْلَ أَنْ يُسَلِّمَ
(رَوَاهُ أَحْمَدُ وَمُسْلِمٌ)

Terjemanya:

"Dari Abu Sa'id Al Khudri, Nabi saw bersabda, "Apabila salah seorang di antara kamu ragu dalam shalat, apakah ia sudah mengerjakan tiga atau empat rakaat, maka hendaklah dihilangkan keraguan itu, dan diteruskan shalatnya menurut yang diyakini, kemudian hendaklah sujud dua kali sebelum salam." (HR. Ahmad dan Muslim)

3

Sebab-sebab Sujud Sahwi

Sebab-sebab orang yang shalat melakukan sujud *sahwi* adalah:

- 1) Lupa meninggalkan salah satu rukun shalat seperti lupa melakukan rukuk, iktidal, atau sujud.
- 2) Lupa atau ragu jumlah rakaat.
- 3) Lupa membaca do'a *qunut* (bagi yang membiasakan *qunut*).
- 4) Lupa melakukan *tasyahud* awal.
- 5) Kelebihan dan kekurangan dalam jumlah rakaat.

PERHATIKAN

Dalam kasus rakaat kurang, apabila pada saat shalat ada yang mengingatkan bahwa rakaat shalat kita kurang, maka harus segera berdiri, takbir, dan melengkapi jumlah rakaatnya baru kemudian melakukan sujud *sahwi*.

4

Tata Cara Sujud Sahwi

Sujud *sahwi* dilaksanakan sebelum salam apabila orang yang sedang shalat lupa akan bilangan shalat yang sudah dikerjakannya atau lupa melakukan tahiyat awal dan kita baru ingat sebelum dia salam.

Cara melakukan sujud *sahwi* sebagai berikut:

- 1) Setelah selesai membaca tahiyat akhir, langsung sujud lagi dengan membaca :

سُبْحَانَ مَنْ لَا يَنَامُ وَلَا يَسْهُو

Terjemahnya: "Maha Suci Allah yang tidak tidur dan lupa".

- 2) Bangun dari sujud disertai dengan mengucapkan takbir.
- 3) Kemudian duduk sebentar lalu takbir dan dilanjutkan sujud lagi dengan doa yang sama dengan sujud pertama.
- 4) Duduk kembali dan diakhiri salam.

5

Hikmah Melakukan Sujud Sahwi

Manusia tidak boleh berperilaku sombong dan angkuh karena manusia adalah tempat salah dan lupa. Yang tidak pernah lupa hanyalah Allah swt. Orang yang berbuat salah, khilaf, dan lupa harus segera memohon ampun kepada Allah dengan membaca istigfar. Demikian halnya ketika kita bersalah dengan orang tua, duru maupun teman harus segera meminta maaf kepada mereka.

Hikmah berikut adalah kita diajarkan untuk bisa memahami bahwa orang lain juga bisa salah. Jika orang tersebut mengakui kesalahannya dan meminta maaf, sebagai umat Islam diajarkan untuk segera memberi maaf.

III

Share (Berbagi)

Persentasikan hasil diskusi kalian di depan kelas mengenai pengertian sujud sahwi, dasar hukum sujud sahwi, bacaan sujud sahwi dan praktikkan tata cara pelaksanaan sujud sahwi.

C. SUJUD TILAWAH

I Think (Berpikir)



Gambar 4. Orang yang bersujud pada saat membaca ayat al-Quran

Seseorang yang sedang membaca al-Quran tiba-tiba bersujud ketika membaca suatu ayat pada al-Quran. Berdasarkan peristiwa tersebut jawablah pertanyaan di bawah ini:

1. Mengapa orang tersebut melakukan sujud tersebut ?
2. Ayat-ayat apa saja yang dibaca sehingga orang tersebut melakukan sujud pada saat membaca al-Quran ?
3. Kapan saja waktu-waktu untuk bisa melakukan sujud tersebut ?
4. Apa bacaan yang dibaca ketika melakukan sujud tersebut ?

I

Think (Berpikir)

Baca dan diskusikanlah bersama teman kelompokmu tentang materi Sujud Tilawah berikut ini.

1

Pengertian Sujud Tilawah



Sujud tilawah adalah sujud yang dilakukan karena membaca ayat-ayat sajdah dalam al-Qur'an ketika shalat maupun di luar shalat, baik pada saat membaca/menghafal sendiri atau pada saat mendengarkan.

2

Dasar Hukum Sujud Tilawah

Hukum melaksanakan sujud *tilawah* adalah sunnah, sebagaimana hadis Rasulullah saw. Berikut ini:

عَنِ ابْنِ عُمَرَ أَنَّ النَّبِيَّ ﷺ كَانَ يَقْرَأُ عَلَيْنَا الْقُرْآنَ فَإِذَا مَرَّ بِالسَّجْدَةِ كَبَّرَ وَسَجَدَ
وَسَجَدْنَا مَعَهُ (رَوَاهُ التِّرْمِذِيُّ)

Terjemahnya:

"Dari Ibnu Umar, sesungguhnya Nabi saw. Pernah membaca al-Qur'an di depan kami. Ketika bacaannya sampai pada ayat sajdah, beliau takbir, lalu sujud, maka kami sujud bersama-sama beliau." (HR. Tirmidzi)

3

Sebab-sebab Sujud Tilawah

Sujud tilawah dilakukan karena pada saat membaca atau mendengarkan bacaan al-Qur'an menemukan ayat-ayat sajdah baik pada saat shalat maupun di luar shalat. Adapun ayat-ayat sajdah yang ada di dalam al-Qur'an berjumlah 15 yaitu:

Q.S. al-A'raf/ 7 ayat 206	Q.S. Sad/38 ayat 24
Q.S. ar-Ra'du/ 13 ayat 15	Q.S. Fussilat/41 ayat 38
Q.S. an-Nahl/16 ayat 49	Q.S. an-Najm/53 ayat 62
Q.S. al-Isra'/17 ayat 109	Q.S. al-Insyiqaq/84 ayat 21
Q.S. al-Hajj/22 ayat 18	Q.S. al-'Alaq/96 ayat 19
Q.S. Maryam/19 ayat 58	Q.S. al-Sajdah/32 ayat 15
Q.S. al-Hajj/22 ayat 77	Q.S. al-Furqan/25 ayat 60

4

Syarat Sujud Tilawah

Di dalam melaksanakan sujud *tilawah* harus memenuhi syarat sebagai berikut:

1. Suci dari hadas dan najis
2. Menghadap kiblat
3. Menutup aurat

5

Rukun Sujud Tilawah

Adapun rukun sujud *tilawah* adalah:

1. Niat
2. *Takbiratul ihram*
3. Sujud satu kali dan diawali bacaan *takbir*
4. Duduk setelah sujud dengan tuma'ninah tanpa membaca *tasyahud*
5. Salam

6

Tata Cara Sujud Tilawah

Tata cara sujud *tilawah* ada dua macam, yaitu:

1. Sujud tilawah yang dilakukan di luar shalat

Adapun cara yang dilakukan sujud tilawah di luar shalat sebagai berikut:

- a. Berdiri menghadap kiblat
- b. Berniat melakukan sujud *tilawah*
- c. *Takbiratul ihram*
- d. Sujud satu kali

Pada saat sujud membaca do'a sebagai berikut:

سَجَدَ وَجْهِي لِلَّذِي خَلَقَهُ وَشَقَّ سَمْعَهُ وَبَصَرَهُ بِحَوْلِهِ وَقُوَّتِهِ

Terjemahnya:

“aku bersujud kepada Tuhan yang menjadikan diriku, Tuhan yang membukakan pendengaran dan penglihatan dengan kekuasaan-Nya.”

- e. Duduk sejenak
 - f. Salam
2. Sujud *tilawah* yang dilakukan di dalam shalat

Adapun cara melakukan sujud tilawah di dalam shalat sebagai berikut:

Pada saat kita sedang berdiri dalam shalat membaca ayat sadjah atau imam membaca ayat sadjah, kita langsung melakukan sujud satu kali

dengan membaca do'a sujud *tilawah*. Setelah selesai melakukan sujud *tilawah* tersebut kita langsung berdiri lagi dan melanjutkan shalat kembali.

7

Hikmah Melaksanakan Sujud Tilawah

TAHUKAH KAMU

Hikmah melakukan sujud *tilawah*, yaitu:

1. Dijauhkan dari godaan setan.
2. Lebih menghayati bacaan dan makna al-Qur'an yang sedang dibaca.
3. Mendekatkan diri kepada Allah swt.

II

Share (Berbagi)

Persentasikan hasil diskusi kalian di depan kelas mengenai pengertian sujud tilawah, dasar hukum sujud tilawah, bacaan sujud tilawah dan praktikkan tata cara pelaksanaan sujud tilawah.

Tugas Mandiri

Berilah tanda silang (X) pada huruf a, b, c, atau d pada jawaban yang paling tepat !

1. Amin sedang melaksanakan *ṣalat* berjema'ah di masjid. Pada *rakaat* kedua Amin mendengarkan bacaan ayat sajdah yang dibaca oleh imamnya. Setelah ayat sajdah selesai dibacakan Amin melakukan sujud....
 - a. syukur
 - b. *tilawah*
 - c. *sahwi*
 - d. *sajdah*
2. Perhatikan ayat- ayat *al-Qur'ān* berikut :
 - 1) *Q.S. al-A'rāf/7 ayat 206*
 - 2) *Q.S. ar-Ra'du/13 ayat 25*
 - 3) *Q.S. an-Nahl/16 ayat 49*
 - 4) *Q.S. Al-Isrā'/17 ayat 119*
 - 5) *Q.S. al-Hajj/22 ayat 18*
 - 6) *Q.S. Maryam/19 ayat 58*yang termasuk ayat-ayat sajdah adalah....
 - a. 1, 2, 3 dan 4
 - b. 2, 3, 4 dan 5
 - c. 1, 3, 5 dan 6
 - d. 3, 4, 5 dan 6
3. Hukum melakukan sujud *tilawah* yaitu....
 - a. *sunnah*
 - b. wajib
 - c. *fardu kifayah*
 - d. *jaiz*
4. Hasim sedang mengerjakan *ṣalat*, tiba-tiba teringat bahwa bilangan *rakaat* yang dikerjakannya lebih, sebaiknya Hasim melaksanakan sujud *sahwi*....
 - a. sebelum salam
 - b. setelah salam
 - c. sebelum takbir
 - d. setelah takbir
5. Di salah satu wilayah terjadi musibah banjir. Kebetulan salah seorang saudara Bu Anita tinggal di wilayah tersebut. Dia mendapat kabar bahwa saudaranya selamat dari musibah tersebut. Bu Anita kemudian melakukan sujud....
 - a. rukun
 - b. *sahwi*
 - c. *tilawah*
 - d. syukur

6. Perhatikan pernyataan berikut

- 1) Lupa kelebihan *rakaat salat*
- 2) Mendapatkan nikmat yang luar biasa
- 3) Mendengarkan ayat-ayat *sajdah*
- 4) Lupa tidak melaksanakan salah satu dari rukun *salat*
- 5) Lupa kekurangan jumlah *rakaat salat*
- 6) Terhindar dari musibah

Pernyataan yang merupakan penyebab untuk melaksanakan sujud *sahwi* adalah....

- a. 1, 2 dan 3
- b. 2, 3 dan 4
- c. 1, 4 dan 5
- d. 4, 5 dan 6

7. سُبْحَانَ مَنْ لَا يَنَامُ وَلَا يَسْهُو Lafal tersebut merupakan bacaan dari sujud....

- a. *sahwi*
- b. *tilawah*
- c. syukur
- d. *sajdah*

8. Jumlah sujud yang dilakukan dalam sujud syukur sebanyak ... kali.

- a. 1
- b. 2
- c. 3
- d. 4

9. Jumlah sujud yang dilakukan dalam sujud *sahwi* sebanyak ... kali.

- a. 1
- b. 2
- c. 3
- d. 4

10. Berikut adalah ketentuan sujud syukur kecuali....

- a. dilakukan di luar *salat*
- b. dilakukan seorang diri
- c. harus menghadap kiblat
- d. tidak harus bersih dari *hadas* dan najis

Tugas Kelompok

Kerjakan Soal-Soal berikut ini secara kelompok!

1. Jelaskan perbedaan sujud syukur, sujud *tilawah*, dan sujud *sahwi*!
2. Mengapa kita harus melakukan sujud syukur?
3. Sebutkan tata cara melaksanakan sujud *tilawah*!
4. Jelaskan hikmah sujud *sahwi* dalam kehidupan sehari-hari?
5. Sebutkan 15 ayat *sajdah*!





DAFTAR PUSTAKA

Kementerian Pendidikan dan Kebudayaan. Edisi Revisi 2017. *Pendidikan Agama Islam dan Budi Pekerti SMP/MTs Kelas VIII (Buku Siswa)* Jakarta: Kementerian Pendidikan dan Kebudayaan (halaman 79-95).

Kementerian Pendidikan dan Kebudayaan. Edisi Revisi 2017. *Pendidikan Agama Islam dan Budi Pekerti SMP/MTs Kelas VIII (Buku Guru)* Jakarta: Kementerian Pendidikan dan Kebudayaan (halaman 58-72).

Departemen Agama RI. 2005. *Al-Quran dan Terjemahnya*. Jakarta: Departemen Agama RI





KEMENTERIAN AGAMA
UNIVERSITAS ISLAM NEGERI (UIN) ALAUDDIN MAKASSAR
FAKULTAS TARBIYAH DAN KEGURUAN
JURUSAN PENDIDIKAN AGAMA ISLAM

Jl. H. M. Yasin Limpo Nomor 36 Samata-Gowa ☎(0411) 882682 (Fax. 882682)

SURAT KETERANGAN TURNITIN

NO: 1155054398 /Pend-PAI/ 17924937/2019


Tim Instruktur Deteksi Plagiat Turnitin telah menerima naskah Skripsi dengan identitas:

Penulis : Rini Anggraini
NIM : 20100114172
Judul : Pemanfaatan Bahan Ajar PAI Berbasis Model Pembelajaran Kooperatif Tipe TPS (Think Pair Share) dilihat dari Hasil Belajar PAI Peserta Didik SMP Negeri 25 Bulukumba Kec. Herlang Kab. Bulukumba.
Pembimbing I : Prof. Dr. H. Syahrudin, M.Pd.
Pembimbing II : Dr. Hj. Rosmiaty Azis, M.Pd.I.

Menyatakan bahwa naskah tersebut telah di Periksa Tingkat Kemiripan (Indeks Similarity) dengan skor/hasil sebesar 24%, sesuai dengan pedoman yang berlaku, maka Skripsi ini di Nyatakan Layak/ Tidak layak*untuk lanjut ke proses berikutnya.

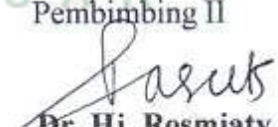
Demikian surat keterangan ini dibuat untuk melengkapi syarat Ujian Munaqasyah.

Pembimbing I


Prof. Dr. H. Syahrudin, M.Pd.

Makassar, 6-2-2019

Pembimbing II


Dr. Hj. Rosmiaty Azis, M.Pd.I.

Mengetahui:
Instruktur Turnitin


Irawati, S.I.P

*Lingkari yang diperiksa

**Coret yang tidak perlu



PEMERINTAH KABUPATEN BULUKUMBA

PENDIDIKAN DAN KEBUDAYAAN

UPT SATUAN PENDIDIKAN FORMAL

SMP NEGERI 25 BULUKUMBA KAB. BULUKUMBA

Alamat : Batuasang Desa Singa Kec. Herlang Kab. Bulukumba 92573

SURAT KETERANGAN SELESAI PENELITIAN

Nomor : *015/422.1/SMP. 25/TU.I/2019*

Yang bertanda tangan di bawah ini, kepala SMP Negeri 25 Bulukumba Kabupaten Bulukumba menerangkan bahwa :

Nama : Rini Anggraini
NIM : 20100114172
Jurusan : Pendidikan Agama Islam
Lembaga : Universitas Islam Negeri Alauddin Makassar
Alamat : JL. H. M. Yasin Limpo No. 36 Makassar

Sesuai dengan Surat Keterangan Persetujuan Penelitian Nomor : tanggal 5 Desember 2018, maka dengan ini kami nyatakan yang tersebut namanya di atas benar telah melaksanakan penelitian di SMP Negeri 25 Bulukumba, terhitung mulai tanggal 5 Desember 2018 s/d 5 Januari 2019.

Demikian Surat Keterangan ini dibuat untuk digunakan sebagaimana perlunya.

Batuasang, *08* Januari 2019

Kepala UPT Satuan Pendidikan Formal
SMP Neg. 25 Bulukumba.,



[Signature]
H. HAYDIER, S.Pd
NIP. 19641231 198411 1 042

DOKUMENTASI











RIWAYAT HIDUP



Nama Rini Anggraini, berasal dari Bonto Beang Kel. Bonto Kamase Kec. Herlang Kab. Bulukumba. Lahir di Bulukumba, 30 Juli 1996. Penulis adalah anak pertama dari tiga bersaudara terlahir dari pasangan Bapak Rusmin dan Ibu Kasmawati. Penulis menempuh pendidikan Sekolah Dasar pada tahun (2002-2008), kemudian melanjutkan pendidikan Sekolah Menengah Pertama di SMP Negeri 2 Herlang (2008-2011). Penulis kemudian melanjutkan pendidikan di SMA Negeri 1 Sinjai Tengah (2012-2014), kemudian melanjutkan pendidikan ke jenjang yang lebih tinggi di Universitas Islam Negeri Alauddin Makassar (2014) dengan memilih jurusan Pendidikan Agama Islam di Fakultas Tarbiyah dan Keguruan. Selama perkuliahan, pengalaman organisasi penulis adalah HMJ Pendidikan Agama Islam dan Bendahara Umum di Lembaga Olahraga Fakultas Tarbiyah dan Keguruan.

Kalau ada kritikan dan masukan dari tulisan ini, kirim saja di facebook **Rini Anggraini R**, bisa juga menghubungi nomor ini 085146102118. Serta dapat juga langsung datang ke alamat penyusun di Bonto Beang Kelurahan Bonto Kamase Kecamatan Herlang Kabupaten Bulukumba Provinsi Sulawesi Selatan. Semoga Skripsi ini dapat bermanfaat dan dapat menambah wawasan keilmuan. Penulis berharap untuk dapat meraih ilmu dan pendidikan yang lebih tinggi lagi.