

**PENINGKATAN MOTIVASI DAN KEMAMPUAN PEMAHAMAN  
KONSEP MATEMATIKA MELALUI PENERAPAN MEDIA  
PEMBELAJARAN MULTIMEDIA INTERAKTIF  
BERBANTUAN KOMPUTER PADA SISWA  
KELAS XI TKJ SMK NEGERI 5  
PANGKEP**



*Diajukan untuk Memenuhi Salah Satu Syarat Meraih Gelar Sarjana Jurusan  
Pendidikan Matematika pada Fakultas Tarbiyah dan Keguruan  
UIN Alauddin Makassar*

Oleh :

**TAUFIQUL KHALIQ NURDIN**  
**20700115014**

**JURUSAN PENDIDIKAN MATEMATIKA  
FAKULTAS TARBIYAH DAN KEGURUAN  
UIN ALAUDDIN MAKASSAR  
2019**


## PERNYATAAN KEASLIAN SKRIPSI

Mahasiswa yang bertanda tangan di bawah ini:

Nama : Taufiqul Khaliq Nurdin  
Nim : 20700115014  
Tempat, tgl. Lahir : Tompong, 18 Mei 1997  
Jurusan : Pendidikan Matematika  
Fakultas/Program : Tarbiyah dan Keguruan/S1  
Alamat : Samata Gowa  
Judul : Peningkatan Motivasi dan Kemampuan Pemahaman Konsep  
Matematika melalui Penerapan Media Pembelajaran  
Multimedia Interaktif berbantuan Komputer pada Siswa Kelas  
XI TKJ SMK Negeri 5 Pangkep

Menyatakan dengan sesungguhnya dan penuh kesadaran bahwa skripsi ini benar adalah hasil karya sendiri. Jika kemudian terbukti bahwa ia merupakan duplikat, tiruan, atau dibuat oleh orang lain, sebagian atau seluruhnya, maka skripsi dan gelar yang diperoleh karenanya batal demi hukum.

Samata-Gowa, 11 November 2019  
Penulis



Taufiqul Khaliq Nurdin  
NIM. 20700115014

## PERSETUJUAN PEMBIMBING

Pembimbing penulisan skripsi saudara **Taufiqul Khaliq Nurdin, NIM: 20700115014**, mahasiswa Jurusan Pendidikan Matematika pada Fakultas Tarbiyah dan Keguruan UIN Alauddin Makassar, setelah dengan seksama meneliti dan mengoreksi skripsi yang bersangkutan dengan judul : **“Peningkatan Motivasi dan Kemampuan Pemahaman Konsep Matematika melalui Penerapan Media Pembelajaran Multimedia Interaktif Berbantuan Komputer pada Siswa Kelas XI TKJ SMK Negeri 5 Pangkep”** memandang bahwa skripsi tersebut telah memenuhi syarat-syarat ilmiah dan dapat disetujui untuk diujikan ke Munaqasyah.


Demikian persetujuan ini diberikan untuk diproses selanjutnya.

Samata-Gowa,

2019

**Pembimbing I**

**Pembimbing II**



Mardhiah, S.Ag., M.Pd.  
NIP 19747702 200501 2 005



Andi Srivanti, S.Pd., M.Pd.  
NIP

UNIVERSITAS ISLAM NEGERI  
**ALAUDDIN**  
M A K A S S A R

## PENGESAHAN SKRIPSI

Skripsi yang berjudul “Peningkatan Motivasi dan Kemampuan Pemahaman Konsep Matematika melalui Penerapan Media Pembelajaran Multimedia Interaktif Berbantuan Komputer pada Siswa Kelas XI TKJ SMK Negeri 5 Pangkep”, yang disusun oleh saudara(i) **Taufiqul Khaliq Nurdin**, NIM: 20700115014 mahasiswa jurusan Pendidikan Matematika pada Fakultas Tarbiyah dan Keguruan UIN Alauddin Makassar, telah diuji dan dipertahankan dalam sidang *munaqasyah* yang diselenggarakan pada hari **Senin** tanggal **11 November 2019**, bertepatan dengan **14 Rabiul Awal 1441 H** dinyatakan diterima sebagai salah satu syarat untuk mendapatkan gelar Sarjana Pendidikan pada Fakultas Tarbiyah dan Keguruan, Jurusan Pendidikan Matematika, dengan beberapa perbaikan.

Samata - Gowa, 11 November 2019 M  
14 Rabiul Awal 1441 H

**DEWAN PENGUJI**  
(SK Dekan No.3428 Tahun 2019)

KETUA	: Nursalam, S.Pd., M.Si.	
SEKRETARIS	: Ainul Uyuni Taufiq, S.P., S.Pd., M.Pd.	
MUNAQISY I	: Ridwan Idris, S.Ag., M.Pd.	
MUNAQISY II	: Andi Ika Prasasti Abrar, S.Si., M.Pd.	
PEMBIMBING I	: Mardhiah, S.Ag., M.Pd.	
PEMBIMBING II	: Andi Sriyanti, S.Pd., M.Pd.	

Disahkan oleh  
Dekan Fakultas Tarbiyah dan Keguruan  
UIN Alauddin Makassar, &



**Dr. H. Marjuni, S.Ag., M.Pd.I.**  
NIP 197810112005011006

## KATA PENGANTAR



Tiada kata yang lebih patut penulis ucapkan kecuali hanya ucapan syukur yang sedalam-dalamnya disertai puja dan puji ke hadirat Ilahi rabbi, Tuhan Yang Maha Esa yang telah melimpahkan Rahmat dan kesehatan kepada penulis, sehingga penulis dapat menyelesaikan skripsi ini melalui proses yang panjang. Salam dan shalawat kepada Rasulullah SAW yang telah mengantarkan umat manusia menuju jalan yang benar. Penulis menyadari bahwa banyak kekurangan yang terdapat dalam skripsi ini, maka penulis bersikap positif dalam menerima saran maupun kritikan yang sifatnya membangun.

Melalui tulisan ini pula, penulis menyampaikan ucapan terima kasih yang tulus, teristimewa kepada kedua orang tua tercinta (**ayahanda H. Nurdin dan ibunda Hj. Suriandari**) serta keluarga besar yang telah membesarkan, mengasuh, dan mendidik penulis dengan limpahan kasih sayangnya. Do'a restu dan pengorbanannya yang tulus dan ikhlas yang telah menjadi pemacuh dan pemicuh yang selalu mengiringi langkah penulis dalam perjuangan meraih masa depan yang bermanfaat.

Penulis juga menyadari tanpa adanya bantuan dan partisipasi dari berbagai pihak skripsi ini tidak mungkin dapat terselesaikan seperti yang diharapkan. Oleh karena itu penulis patut menyampaikan terima kasih yang sebesar-besarnya kepada :

1. Prof. Hamdan Juhannis, M.A., Ph. D. selaku Rektor UIN Alauddin Makasar beserta wakil rektor I,II,III, dan IV.

2. Dr. H. Marjuni, S.Ag, M.Pd.I. selaku Dekan Fakultas Tarbiyah dan Keguruan UIN Alauddin Makassar beserta wakil dekan I,II, dan III.
3. Nursalam, S.Pd.,M.Si. dan A. Ika Prasasti Abrar, S.Si.,M.Pd. selaku Ketua dan Sekretaris Jurusan Pendidikan Matematika UIN Alauddin Makassar.
4. Mardhiah, S.Ag, M.Pd. dan A. Sriyanti, S.Pd., M.Pd. selaku dosen pembimbing yang secara konkrit memberikan bantuannya dalam penyusunan skripsi ini.
5. Ridwan Idris, S.Ag., M.Pd. dan A. Ika Prasasti Abrar, S.Si., M.Pd. selaku dosen penguji skripsi ini.
6. Para dosen, karyawan dan karyawan Fakultas Tarbiyah dan Keguruan yang secara konkrit memberikan bantuannya baik langsung maupun tak langsung terkhusus di Jurusan Pendidikan Matematika.
7. Drs. Hasanuddin, MM. selaku Kepala UPT SMK Negeri 5 Pangkep, Marlina, S.Pd. selaku guru bidang studi Matematika, yang sangat memotivasi penyusun, dan seluruh staf serta adik-adik siswa kelas XI TKJ SMK Negeri 5 Pangkep atas segala pengertian dan kerjasamanya selama penyusun melaksanakan penelitian.
8. Rekan-rekan seperjuangan dan semua teman-teman Matematika angkatan 2015 terutama Matematika 1,2 yang tidak dapat kusebutkan namanya satu persatu.
9. Sahabat DKK yang sedikit gila-gila dan sahabat seperjuangan yang selalu memberi semangat dalam menyelesaikan skripsi ini.

10. Kakanda Musliadi yang tidak bosan-bosannya mengingatkan dan membimbingku, seorang yang bukan hanya sebagai senior tapi bahkan kakak, guru, serta motivator dalam kehidupanku.
11. Nurhidayah.H yang tidak bosan-bosannya membantu dan selalu mengingatkan serta memotivasi diriku agar tetap berjuang menyelesaikan studi.
12. Keluarga besar Mathematic Education Club (MEC) RAKUS Maassar dan seluruh lembaga yang telah memberikan ruang kepada penulis untuk menimba ilmu dan memberikan banyak pengalaman tentang hidup.
13. Semua pihak yang tidak dapat penyusun sebutkan satu persatu yang telah banyak memberikan sumbangsih kepada penulis selama kuliah hingga penulisan skripsi ini.

Akhirnya, harapan penulis semoga tulisan ini bermanfaat bagi pengajaran matematika dan semoga bantuan yang telah diberikan bernilai ibadah di sisi Allah SWT, dan mendapat pahala yang setimpal.Aamiin..

UNIVERSITAS ISLAM NEGERI  
**ALAUDDIN**  
MAKASSAR

Samata-Gowa, 11 November 2019  
Penulis,

  
TAUFIQUL KHOLIQU NURDIN  
NIM: 20700115014

## DAFTAR ISI

HALAMAN JUDUL .....	i
PERNYATAAN KEASLIAN SKRIPSI.....	ii
PERSETUJUAN PEMBIMBING .....	iii
PENGESAHAN SKRIPSI .....	iv
KATA PENGANTAR .....	v
DAFTAR ISI .....	viii
DAFTAR GAMBAR.....	x
DAFTAR TABEL .....	xi
DAFTAR LAMPIRAN.....	xiv
ABSTRAK .....	xv
BAB I PENDAHULUAN.....	1
A. Latar Belakang.....	1
B. Rumusan Masalah.....	10
C. Tujuan Penelitian.....	10
D. Manfaat Penelitian .....	11
BAB II TINJAUAN TEORITIK.....	13
A. Kajian Teori.....	13
B. Penelitian yang Relevan.....	32
C. Kerangka Pikir .....	35
D. Hipotesis Tindakan .....	36
BAB III METODOLOGI PENELITIAN.....	38
A. Jenis Penelitian .....	38
B. Fokus Penelitian.....	38
C. Lokasi, Subjek dan Waktu Penelitian .....	39




D. Faktor yang Diselidiki .....	39
E. Desain Penelitian .....	40
F. Prosedur Penelitian .....	41
G. Teknik Pengumpulan Data .....	44
H. Instrumen Penelitian.....	45
I. Teknik Analisis Data.....	47
J. Indikator Keberhasilan .....	50
BAB IV HASIL PENELITIAN DAN PEMBAHASAN .....	52
A. Hasil Penelitian .....	52
B. Pembahasan .....	86
BAB V PENUTUP.....	92
A. Kesimpulan.....	92
B. Saran.....	92
DAFTAR PUSTAKA.....	94
LAMPIRAN.....	98
RIWAYAT HIDUP.....	255



## DAFTAR GAMBAR

Gambar 2.1	Kerangka Pikir .....	36
Gambar 3.1	Model Kemmis <i>and</i> Taggart.....	41
Gambar 4.1	Langkah 1 Siklus I Pertemuan I.....	54
Gambar 4.2	Langkah 2 Siklus I Pertemuan I.....	54
Gambar 4.3	Langkah 3 Siklus I Pertemuan I.....	55
Gambar 4.4	Langkah 4 Siklus I Pertemuan I.....	55
Gambar 4.5	Langkah 5 Siklus I Pertemuan I.....	56
Gambar 4.6	Langkah 6 Siklus I Pertemuan I.....	56



## DAFTAR TABEL

Tabel 3.1	Pedoman Penskoran Angket Motivasi Belajar .....	47
Tabel 3.2	Pedoman Klasifikasi Motivasi Belajar Siswa.....	47
Tabel 3.3	Skala Likert.....	48
Tabel 3.4	Presentase aktivitas belajar.....	49
Tabel 3.5	Kriteria Kemampuan Guru Mengelola Pembelajaran.....	50
Tabel 3.6	Kriteria Kemampuan Pemahaman Konsep Matematika .....	50
Tabel 4.1	Hasil Observasi Aktivitas Siswa pada Siklus I.....	59
Tabel 4.2	Hasil Observasi Aktivitas Guru pada Siklus I.....	61
Tabel 4.3	Skor Statistik Motivasi Belajar Matematika Siswa Sebelum Siklus I.....	64
Tabel 4.4	Distribusi Frekuensi Persentase Skor Motivasi Belajar Matematika Siswa Sebelum Siklus I.....	64
Tabel 4.5	Skor Statistik Motivasi Belajar Matematika Siswa pada Siklus I.....	65
Tabel 4.6	Distribusi Frekuensi Persentase Skor Motivasi Belajar Matematika Siswa pada Siklus I.....	65
Tabel 4.7	Skor Statistik Kemampuan Pemahaman Konsep Matematika Siswa Sebelum Siklus I.....	66
Tabel 4.8	Distribusi Frekuensi Skor Kemampuan Pemahaman Konsep Matematika Siswa Sebelum Siklus I.....	67
Tabel 4.9	Skor Statistik Kemampuan Pemahaman Konsep Matematika Siswa pada Siklus I .....	67

Tabel 4.10	Distribusi Frekuensi Skor Kemampuan Pemahaman Konsep Matematika Siswa pada Siklus I.....	68
Tabel 4.11	Hasil Observasi Aktivitas Siswa pada Siklus II .....	74
Tabel 4.12	Hasil Observasi Aktivitas Guru pada Siklus II.....	75
Tabel 4.13	Skor Statistik Motivasi Belajar Matematika Siswa pada Siklus II .....	78
Tabel 4.14	Distribusi Frekuensi Persentase Skor Motivasi Belajar Matematika Siswa pada Siklus II.....	78
Tabel 4.15	Skor Statistik Kemampuan Pemahaman Konsep Matematika Siswa pada Siklus II.....	79
Tabel 4.16	Distribusi Frekuensi Skor Kemampuan Pemahaman Konsep Matematika Siswa pada Siklus II.....	79
Tabel 4.17	Perbandingan Rata-Rata Skor Motivasi Belajar Matematika Siswa Kelas XI TKJ SMK Negeri 5 Pangkep .....	80
Tabel 4.18	Perbandingan Distribusi Frekuensi Persentase Skor Motivasi Belajar Matematika Siswa Kelas XI TKJ SMK Negeri 5 Pangkep.....	81
Tabel 4.19	Perbandingan Distribusi Kategori Tinggi Persentase Skor Motivasi Belajar Matematika Siswa Kelas XI TKJ SMK Negeri 5 Pangkep.....	82
Tabel 4.20	Perbandingan Rata-Rata Skor Kemampuan Pemahaman Konsep Matematika Siswa Kelas XI TKJ SMK Negeri 5 Pangkep.....	83

Tabel 4.21	Perbandingan Distribusi Frekuensi Skor Kemampuan Pemahaman Konsep Matematika Siswa Kelas XI TKJ SMK Negeri 5 Pangkep.....	84
Tabel 4.22	Perbandingan Distribusi Ketuntasan Skor Kemampuan Pemahaman Konsep Matematika Siswa Kelas XI TKJ SMK Negeri 5 Pangkep.....	85



## DAFTAR LAMPIRAN

Lampiran 1	RPP.....	98
Lampiran 2	Instrumen Penelitian.....	117
Lampiran 3	Hasil Validasi.....	163
Lampiran 4	Hasil Uji Coba .....	188
Lampiran 5	Persuratan .....	251



## ABSTRAK

**Nama** : Taufiqul Khaliq Nurdin  
**Nim** : 20700115014  
**Fakultas** : Tarbiyah Dan Keguruan  
**Jurusan** : Pendidikan Matematika  
**Judul** : Peningkatan Motivasi dan Kemampuan Pemahaman Konsep Matematika melalui Penerapan Media Pembelajaran Multimedia Interaktif berbantuan Komputer pada Siswa kelas XI TKJ SMK Negeri 5 Pangkep

---

Penelitian yang dilakukan bertujuan untuk mengetahui: (1) Proses penerapan media pembelajaran multimedia interaktif berbantuan komputer dalam meningkatkan motivasi dan kemampuan pemahaman konsep matematika siswa; (2) Peningkatan motivasi belajar matematika siswa dengan menerapkan media pembelajaran multimedia interaktif berbantuan komputer; (3) Peningkatan kemampuan pemahaman konsep matematika siswa dengan menerapkan media pembelajaran multimedia interaktif berbantuan komputer.

Jenis penelitian yang digunakan adalah penelitian tindakan kelas (PTK). Subjek penelitian adalah siswa kelas XI TKJ berjumlah 22 orang siswa. Teknik pengumpulan data berupa observasi, angket, dan tes. Instrumen penelitian berupa lembar observasi aktivitas siswa dan guru, angket motivasi belajar matematika, dan tes kemampuan pemahaman konsep matematika. Indikator keberhasilan: (1) rata-rata skor motivasi belajar siswa berada pada kategori tinggi atau sangat tinggi; (2) rata-rata kemampuan pemahaman konsep matematika siswa mencapai skor minimal 70 dari skor ideal 100; (3) tingkat aktivitas siswa dan guru dalam pembelajaran, minimal keduanya memiliki kategori cukup.

Hasil: (1) tingkat aktivitas guru dan siswa pada siklus I, dan siklus II berturut-turut yaitu: 73,33%;82,63% dan 39,8%;62,77%; (2) Rata-rata skor motivasi belajar matematika prasiklus, siklus I, dan siklus II berturut-turut yaitu: 51,31; 60,03; 66,05; (3) Rata-rata skor kemampuan pemahaman konsep matematika prasiklus, siklus I, dan siklus II berturut-turut yaitu: 38,9; 54,3; 71,8. Jadi, disimpulkan bahwa: (1) Proses penerapan media pembelajaran multimedia interaktif berbantuan komputer dalam meningkatkan motivasi dan kemampuan pemahaman konsep matematika siswa terpenuhi pada siklus II; (2) Media pembelajaran multimedia interaktif berbantuan komputer dapat meningkatkan motivasi belajar matematika siswa; (3) Media pembelajaran multimedia interaktif berbantuan komputer dapat meningkatkan kemampuan pemahaman konsep matematika siswa.

**Kata Kunci:** Media pembelajaran multimedia interaktif, motivasi belajar matematika, kemampuan pemahaman konsep matematika

# BAB I

## PENDAHULUAN

### A. Latar Belakang

Dalam bahasa Inggris, *education* (pendidikan) berasal dari kata *educate* (mendidik) artinya memberi peningkatan (*to elicit, to give rise to*), dan mengembangkan (*to evolve, to develop*) (Mustofa, 2015: 6). Pendidikan berlangsung dalam segala lingkungan hidup, baik yang khusus diciptakan untuk kepentingan pendidikan maupun yang ada dengan sendirinya. Pendidikan berlangsung dalam berbagai bentuk, pola dan lembaga (Sanjaya, 2007: 13). Berlangsungnya pendidikan semasa hidup manusia menjadi penunjang yang sangat penting sehingga manusia dapat menjalani kehidupan yang lebih layak.

Pendidikan memiliki kedudukan yang sangat mulia di dalam Al-Qur'an dan hadits. Seperti dalam Q.S. Al-'Alaq/96: 1-5 yang merupakan surat pertama yang diturunkan dalam Al-Qur'an yang berbunyi:

أَقْرَأْ بِأَسْمِ رَبِّكَ الَّذِي خَلَقَ ① خَلَقَ الْإِنْسَانَ مِنْ عَلَقٍ ② أَلَمْ يَكُنْ الْأَكْرَمُ ③  
الَّذِي عَلَّمَ بِالْقَلَمِ ④ عَلَّمَ الْإِنْسَانَ مَا لَمْ يَعْلَمْ ⑤

Terjemah:

(1) Bacalah dengan (menyebut) nama Tuhanmu yang Menciptakan,(2) Dia telah menciptakan manusia dari segumpal darah, (3) Bacalah, dan Tuhanmulah yang Maha pemurah,(4) yang mengajar (manusia) dengan perantaran kalam, (5) Dia mengajar kepada manusia apa yang tidak diketahuinya (Yayasan Penyelenggara Penerjemah Al-Qur'an Departemen Agama RI, 1436 H: 597).



Ayat di atas menerangkan bahwa adanya perintah dari Tuhan untuk memberikan pendidikan kepada siswa. Pendidikan dilakukan untuk mengetahui apa yang tidak diketahui oleh siswa. Dengan kata lain, pendidikan memberikan ruang kepada siswa untuk memaksimalkan segala kemampuan yang dimilikinya.

Berdasarkan pengertian tentang pendidikan, maka dapat disimpulkan bahwa pendidikan adalah suatu usaha sadar yang dilakukan dengan memanfaatkan berbagai sarana dan prasarana yang menunjang untuk proses pendewasaan aspek kognitif, psikologi, dan afektif siswa ke arah yang lebih baik. Berbagai usaha sadar tersebut dapat berlangsung secara sistematis, sehingga siswa memperoleh pengetahuan yang baru.

Tujuan pendidikan memuat gambaran tentang nilai-nilai yang baik, luhur, pantas, benar, dan indah untuk kehidupan. Tujuan pendidikan memiliki dua fungsi yaitu memberikan arah kepada segenap kegiatan pendidikan dan merupakan sesuatu yang ingin dicapai oleh segenap kegiatan pendidikan (Tirtarahardja, 2010: 38). Peraturan Pemerintah Nomor 19 Tahun 2005 tentang Standar Nasional Pendidikan mata pelajaran matematika bertujuan agar siswa memiliki kemampuan:

1. Memahami konsep matematika, menjelaskan keterkaitan antar konsep dan mengaplikasikan konsep atau algoritma, secara luwes, akurat, efisien, dan tepat, dalam pemecahan masalah,
2. Menggunakan penalaran pada pola dan sifat, melakukan manipulasi matematika dalam membuat generalisasi, menyusun bukti, atau menjelaskan gagasan dan pernyataan matematika,

3. Memecahkan masalah yang meliputi kemampuan memahami masalah, merancang model matematika, menyelesaikan model dan menafsirkan solusi yang diperoleh,
4. Mengomunikasikan gagasan dengan simbol, tabel, diagram, atau media lain untuk memperjelas keadaan atau masalah dan
5. Memiliki sikap menghargai kegunaan matematika dalam kehidupan, yaitu memiliki rasa ingin tahu, perhatian, dan minat dalam mempelajari matematika, serta sikap ulet dan percaya diri dalam pemecahan masalah (Rahmi, 2013: 35-36).

Tujuan akan menunjukkan arah dari suatu usaha, sedangkan arah menunjukkan jalan yang harus ditempuh dari situasi sekarang kepada situasi berikutnya apabila terdapat kendala atau masalah dalam pelaksanaan pendidikan. Upaya dalam meningkatkan kualitas proses dan motivasi para siswa disetiap jenjang dan tingkat pendidikan perlu diwujudkan agar diperoleh kualitas sumber daya manusia Indonesia yang dapat menunjang pembangunan nasional. Upaya tersebut menjadi tugas dan tanggung jawab semua tenaga kependidikan. Peran guru sangat menentukan, sebab gurulah yang langsung dalam pembinaan para siswa. Oleh karena itu masalah pendidikan perlu mendapat perhatian dan penanganan yang lebih baik yang menyangkut berbagai masalah yang berkaitan dengan kuantitas, kualitas dan relevansinya.

Tujuan pengajaran adalah rumusan kemampuan yang diharapkan dimiliki para siswa setelah ia menempuh berbagai pengalaman belajarnya (pada akhir pengajaran) (Sudjana dan Rivai, 2006: 1). Setelah memperoleh pembelajaran di

sekolah, sebaiknya siswa mengulang kembali pelajaran yang telah ia dapatkan di rumah. Pengulangan tersebut akan membentuk suatu pengalaman belajar sehingga siswa akan mudah dalam memahami pelajaran.

Berdasarkan penjelasan diatas terlihat bahwa rumusan kemampuan siswa setelah mengikuti pembelajaran menjadi hal penting untuk dicapai dalam pembelajaran. Oleh karena itu, salah satu usaha guru adalah mengembangkan media yang sistematis untuk mengkonstruksi pemahaman siswa serta memberikan pengalaman belajar kepada siswa secara mendalam. Konsep yang telah dipahami tersebut selanjutnya bisa digunakan sebagai dasar memahami konsep-konsep yang tingkatannya lebih kompleks sehingga mampu memecahkan masalah. Pemahaman adalah kemampuan seseorang untuk mengerti atau memahami sesuatu setelah sesuatu itu diketahui dan diingat. Seorang siswa dikatakan memahami sesuatu apabila ia dapat memberikan penjelasan atau memberi uraian yang lebih rinci hal itu dengan menggunakan kata-katanya sendiri.

Salah satu komponen penting dalam dunia pendidikan adalah kurikulum. Matematika merupakan salah satu bidang studi yang ada pada kurikulum untuk semua jenjang pendidikan, mulai dari tingkat sekolah dasar hingga perguruan tinggi. Matematika adalah suatu ilmu dasar yang mendasari ilmu pengetahuan yang lain, selain itu juga sebagai penelaah struktur abstrak yang didefinisikan secara aksioma dengan menggunakan logika simbolik dan notasi (Hariwijaya, 2009: 29). Menurut Johnson dan Rising dalam Suherman bahwa matematika adalah pola berfikir, pola mengorganisasikan, pembuktian yang logik, matematika itu adalah bahasa yang menggunakan istilah yang didefinisikan dengan cermat,

jelas, dan akurat, representasinya dengan simbol dan padat, lebih berupa bahasa simbol mengenai ide dari pada mengenai bunyi (Suherman, 2003: 16). Berdasarkan beberapa pengertian tersebut, dapat disimpulkan bahwa matematika adalah sebagai suatu bidang ilmu yang merupakan alat pikir, berkomunikasi, alat untuk memecahkan berbagai persoalan praktis, yang unsur-unsurnya logika dan intuisi, analisis dan konstruksi, generalitas dan individualitas, serta mempunyai cabang-cabang antara lain aritmatika, aljabar, geometri dan analisis.

Pendidikan bertujuan untuk membekali orang dengan pengetahuan dan pengalaman serta untuk memecahkan masalah dalam kehidupan sehari-hari yang terkadang mengenai hal-hal yang sukar dan pemecahannya tidak dapat diperoleh dengan segera. Hal seperti itu dalam matematika biasanya berupa pemecahan masalah matematika yang di dalamnya termasuk soal non rutin yaitu sampai pada prosedur yang benar yang diperlukan pemikiran yang lebih mendalam.

Berdasarkan hasil wawancara dengan guru matematika siswa kelas XI TKJ SMK Negeri 5 Pangkep, mengatakan bahwa pemahaman konsep matematika siswa sangat rendah dan nilai rata-rata yang diperoleh siswa belum mencapai kriteria ketuntasan minimum (KKM) yang ditetapkan sekolah yaitu 70, dimana dari 22 siswa hanya 6 siswa yang memperoleh nilai diatas KKM. Artinya ada sebanyak 16 siswa yang nilainya dibawah KKM. Guru menegaskan bahwa pemahaman konsep matematika siswa masih kurang. Siswa kurang mampu mengungkapkan konsep-konsep matematika yang telah diajarkan oleh guru. Misalnya ketika guru meminta siswa menjelaskan pengertian logika matematika, hanya sebagian kecil siswa yang mampu menjelaskan dengan benar. Siswa kurang

mampu dalam mengklasifikasikan objek-objek matematika, misalnya siswa sulit membedakan antara pernyataan tunggal dengan pernyataan majemuk yang telah diajarkan oleh guru. Pada saat guru meminta siswa untuk menuliskan sebuah pernyataan ke dalam simbol matematika, jawaban yang diberikan siswa tidak sesuai dengan makna pernyataan tersebut. Selain itu, rendahnya pemahaman konsep matematika siswa nampak ketika guru memberikan soal membuktikan nilai kebenaran suatu pernyataan, siswa kesulitan untuk memulai prosedur pembuktian yang telah diajarkan. Selain itu, guru juga menegaskan bahwa rendahnya motivasi siswa dalam belajar matematika. Misalnya saat guru memberikan tugas kepada siswa, jawaban yang diberikan oleh semua siswa cenderung sama dan bahkan ada yang sama persis. Hal ini menandakan bahwa siswa dalam mengerjakan tugas hanya berharap pada jawaban siswa yang lain. Guru melihat bahwa siswa ketika mengalami kesulitan dalam mengerjakan soal, siswa cenderung berhenti untuk menemukan solusi dari soal tersebut. Ketika guru memberikan suatu permasalahan baru yang terkait dengan materi pelajaran, siswa cenderung mengeluh dan tidak berusaha untuk menemukan solusi dari permasalahan tersebut. Kemauan siswa dalam menyelesaikan tugas yang diberikan sangat kurang, meskipun permasalahan dalam tugas tersebut sangat sederhana. Selain itu, dalam pembelajaran siswa cenderung mudah mengalah atas pendapat orang lain (Marlina, *Wawancara*, 2018). Selanjutnya, berdasarkan hasil wawancara dengan seorang siswi kelas XI SMK Negeri 5 Pangkep mengatakan bahwa masih kurangnya kreativitas guru dalam penggunaan strategi pembelajaran maupun penggunaan media pembelajaran di kelas XI. Guru dalam pembelajaran

tidak menggunakan media apapun dimana guru hanya menjelaskan materi sementara siswa hanya mencatat, sehingga siswa tidak mengerti tentang konsep pembelajaran matematika (Fitri, *Wawancara*, 2018). Kondisi demikian mengakibatkan kurangnya minat dan motivasi siswa dalam belajar matematika.

Melihat permasalahan di atas, perlu adanya suatu tindakan yang harus dilakukan guru agar pembelajaran di dalam kelas berlangsung secara efektif sehingga tujuan dari pembelajaran dapat tercapai. Peneliti mengambil inisiatif untuk memperbaiki metode pengajaran dengan menggunakan media pembelajaran multimedia interaktif berbantuan komputer. Kimberly Hirschfeld mengatakan bahwa (Hirschfeld, 2008:1):

*“By making students aware of their understanding through communicating orally and in writing, students realized that true understanding did not come from mere homework completion, but from evaluating and assessing their own and other’s ideas and reasoning.”*

Kutipan diatas dapat diartikan bahwa dengan membuat siswa sadar akan pemahaman melalui berkomunikasi secara lisan dan tertulis, siswa dapat menyadari pemahaman tidak berasal dari penyelesaian pekerjaan rumah semata, tetapi dari evaluasi dan penilaian ide dan pemikiran mereka sendiri dan orang lain. Proses pembelajaran yang berpusat pada siswa memerlukan media pengajaran yang dapat digunakan oleh siswa secara mandiri. Media pengajaran dapat digunakan untuk menjembatani antara materi pelajaran dan siswa. Keberadaan media pengajaran sangat diperlukan untuk menunjang tugas-tugas guru guna memotivasi dan meningkatkan pemahaman siswa. Dari uraian diatas dapat disimpulkan bahwa kedudukan media pengajaran sebagai alat bantu mengajar ada dalam komponen metodologi, sebagai salah satu lingkungan belajar yang diatur

oleh guru. Salah satu media pengajaran yang digunakan yaitu media pembelajaran multimedia interaktif berbantuan komputer (Sudjana dan Rivai, 2006: 1). Teknologi informasi dalam pendidikan diaplikasikan dalam bentuk multimedia interaktif berupa perangkat lunak (*software*), yang memberikan fasilitas kepada siswa untuk mempelajari suatu materi (Husein, 2015: 1). Penggunaan aplikasi multimedia interaktif dalam pembelajaran akan meningkatkan efisiensi, motivasi, serta memfasilitasi belajar aktif, belajar eksperimental, konsisten, dengan belajar yang berpusat pada siswa. Penggunaan multimedia interaktif dalam pembelajaran juga sangat memungkinkan untuk meningkatkan kemampuan berpikir yang diharapkan. Secara umum manfaat yang dapat diperoleh melalui penggunaan multimedia interaktif adalah proses pembelajaran dapat berjalan lebih menarik, lebih interaktif, jumlah waktu mengajar dapat dikurangi, kualitas belajar siswa dapat ditingkatkan dan proses belajar mengajar dapat dilakukan dimana dan kapan saja, serta dapat meningkatkan kemampuan penalaran siswa. Peningkatan penguasaan konsep mahasiswa yang mengikuti pembelajaran menggunakan kelompok belajar berciri kooperatif berbantuan multimedia interaktif secara signifikan lebih tinggi dibandingkan dengan mahasiswa yang mengikuti yang mengikuti pembelajaran konvensional (Sutarno, 2011: 1-3). Peningkatan penguasaan konsep dan keterampilan berpikir kritis mahasiswa yang mengikuti pembelajaran medan magnet menggunakan online interaktif multimedia secara signifikan lebih tinggi dibandingkan dengan mahasiswa yang mengikuti pembelajaran konvensional.

Berdasarkan hasil penelitian yang dilakukan oleh Aminuddin (2016) bahwa penerapan aplikasi pembelajaran matematika interaktif efektif meningkatkan hasil belajar matematika siswa Kelas VII SMP Negeri 2 Sinjai Timur Kabupaten Sinjai. Penelitian yang dilakukan oleh Rosalia Hera Rahayuningrum, kesimpulan yang diperoleh setelah penelitian sebagai berikut: (1) Respon motivasi belajar siswa terhadap penggunaan multimedia sebesar 73.64 % dengan kriteria baik, (2) Kemampuan memecahkan masalah matematika siswa semakin meningkat, hal ini terlihat dari nilai rata-rata pre-tes = 44.81, tes siklus I = 55,19, dan tes siklus II = 64.42, dan post- test = 76.92. Penelitian yang dilakukan oleh Pamungkas Amrih Raharjo dkk dengan judul “Penggunaan Multimedia Interaktif untuk Meningkatkan Pemahaman Konsep Sifat-Sifat Bangun Ruang pada Pembelajaran Matematika”, mengatakan bahwa peningkatan pemahaman konsep sifat-sifat bangun ruang dapat dibuktikan dengan meningkatnya nilai pada setiap siklusnya, nilai rata-rata siswa yaitu dari 49,52 pada pratindakan, meningkat menjadi 64,82 pada siklus I, dan meningkat lagi menjadi 73,66 pada siklus II. Sebelum dilakukan tindakan, siswa yang memperoleh nilai di atas KKM ( $\geq 65$ ) hanya 8 siswa (21,05%). Pada siklus I meningkat menjadi 20 siswa (52,63%) dan pada siklus II meningkat menjadi 34 siswa (89,47%). Berdasarkan data hasil penelitian dapat disimpulkan bahwa penggunaan multimedia interaktif dapat meningkatkan pemahaman konsep sifat-sifat bangun ruang pada siswa kelas V SD Negeri Pilangsari 1 Sragen tahun ajaran 2015/2016.



Berdasarkan uraian di atas, maka peneliti tertarik ingin melakukan penelitian untuk mengetahui apakah media pembelajaran multimedia interaktif dapat membantu meningkatkan motivasi dan kemampuan siswa dalam memahami konsep matematika. Adapun judul penelitian yang akan dilakukan adalah “Peningkatan Motivasi Dan Kemampuan Pemahaman Konsep Matematika Melalui Penerapan Media Pembelajaran Multimedia Interaktif Berbantuan Komputer pada Siswa Kelas XI TKJ SMK Negeri 5 Pangkep”.

### **B. Rumusan Masalah**

Berdasarkan latar belakang di atas, maka dapat dirumuskan masalah sebagai berikut:

1. Bagaimana proses penerapan media pembelajaran multimedia interaktif berbantuan komputer dalam meningkatkan motivasi dan kemampuan pemahaman konsep matematika siswa kelas XI TKJ SMK Negeri 5 Pangkep?
2. Apakah penerapan media pembelajaran multimedia interaktif berbantuan komputer dapat meningkatkan motivasi belajar matematika siswa kelas XI TKJ SMK Negeri 5 Pangkep?
3. Apakah penerapan media pembelajaran multimedia interaktif berbantuan komputer dapat meningkatkan pemahaman konsep matematika siswa kelas XI TKJ SMK Negeri 5 Pangkep?

### **C. Tujuan Penelitian**

Berdasarkan rumusan masalah yang ada, maka tujuan penelitian ini untuk:

1. Untuk mengetahui proses penerapan media pembelajaran multimedia interaktif berbantuan komputer dalam meningkatkan motivasi dan kemampuan pemahaman konsep matematika siswa kelas XI TKJ SMK Negeri 5 Pangkep.
2. Untuk mengetahui peningkatan motivasi belajar matematika siswa kelas XI TKJ SMK Negeri 5 Pangkep dengan menerapkan media pembelajaran multimedia interaktif berbantuan komputer.
3. Untuk mengetahui peningkatan kemampuan pemahaman konsep matematika siswa kelas XI TKJ SMK Negeri 5 Pangkep dengan menerapkan media pembelajaran multimedia interaktif berbantuan komputer.

#### **D. *Manfaat Penelitian***

Penelitian ini penulis sangat berharap dapat memberi manfaat secara teoritis dan praktis sebagai berikut:

1. Manfaat teoritis

Dengan adanya penelitian ini diharapkan dapat bermanfaat sebagai bahan referensi dan diharapkan mampu memberikan informasi atau acuan terhadap penelitian selanjutnya.

2. Manfaat praktis

Secara praktis penelitian ini dapat bermanfaat sebagai berikut:

- a) Bagi Siswa

Pelaksanaan penelitian ini akan dapat membuat siswa lebih berperan aktif dan lebih terampil dalam belajar serta dapat merangsang belajar matematika,

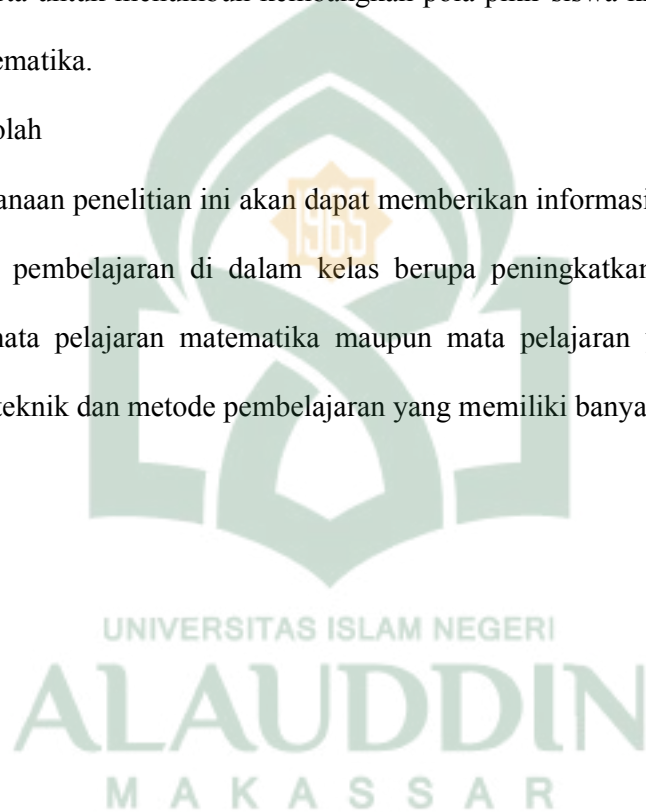
sehingga dapat meningkatkan hasil belajar sesuai dengan yang diharapkan dalam upaya mengembangkan pengetahuan.

b) Bagi Guru

Dapat dijadikan sebagai alternatif untuk memilih/menyiapkan strategi pembelajaran yang dapat meningkatkan hasil belajar siswa sesuai dengan yang diharapkan serta untuk menumbuh kembangkan pola pikir siswa khususnya mata pelajaran matematika.

c) Bagi Sekolah

Pelaksanaan penelitian ini akan dapat memberikan informasi dalam rangka meningkatkan pembelajaran di dalam kelas berupa peningkatan hasil belajar siswa pada mata pelajaran matematika maupun mata pelajaran yang lain dan memperbaiki teknik dan metode pembelajaran yang memiliki banyak bervariasi.



## **BAB II**

### **TINJAUAN TEORETIK**

#### **A. *Kajian Teori***

##### **1. Media Pembelajaran**

###### **a) Pengertian Media Pembelajaran**

Secara umum media merupakan kata jamak dari “medium” yang berarti perantara atau pengantar (Sanjaya, 2010: 163). Kata media berlaku untuk berbagai kegiatan atau usaha, seperti media dalam penyampaian pesan, media pengantar magnet atau panas dalam bidang teknik. Istilah media digunakan juga dalam bidang pengajaran atau pendidikan sehingga istilahnya menjadi media pendidikan atau media pembelajaran. Jadi kata media ini banyak digunakan dalam bidang keilmuan.

Menurut Rossi dan breidle dalam mengemukakan bahwa media pembelajaran adalah seluruh alat dan bahan yang dapat dipakai untuk mencapai tujuan pendidikan seperti radio, televisi, buku, koran, majalah, dan sebagainya (Sanjaya, 2010: 163). Gerlanc dan Ely menyatakan bahwa media itu meliputi orang, bahan, peralatan, atau kegiatan yang menciptakan kondisi yang memungkinkan siswa memperoleh pengetahuan, keterampilan, dan sikap (Sanjaya, 2010: 163). Media bukan hanya alat perantara seperti TV, Radio, slide, bahan cetakan, tetapi meliputi orang atau manusia sebagai sumber belajar atau juga berupa kegiatan semacam diskusi, seminar, karya wisata, simulasi, dan lain sebagainya yang dikondisikan untuk menambah pengetahuan dan

wawasan, mengubah sikap siswa, atau untuk menambah keterampilan (Hamalik, 2009: 202). Alat-alat semacam itu kalau digunakan dan diprogramkan untuk pendidikan maka merupakan media pembelajaran. Namun demikian, media bukan hanya berupa alat atau bahan saja, akan tetapi hal-hal lain yang memungkinkan siswa dapat memperoleh pengetahuan

Romiszowski merumuskan media pengajaran sebagai penyampaian pesan berinteraksi dengan siswa melalui pengindraannya (Sanjaya, 2010: 163). Siswa juga dapat dipanggil untuk menggunakan sesuatu alat indranya untuk menerima informasi, atau dapat juga menggunakan kombinasi alat indra sekaligus sehingga kegiatan berkomunikasi lebih seksama. Semakin banyak indra yang berperan dalam pembelajaran maka akan semakin memudahkan siswa dalam memahami informasi yang disampaikan pendidik.

Berdasarkan uraian di atas, dapat disimpulkan bahwa media pembelajaran adalah seluruh alat dan bahan yang dapat dicapai dalam pembelajaran sebagai penyampaian pesan berinteraksi dengan siswa melalui pengindraannya.

#### **b) Manfaat dan Fungsi Media**

Media dalam pembelajaran itu perlu adanya karena memberikan banyak manfaat yakni:

- 1) Memperjelas pesan agar tidak terlalu verbalistis.
- 2) Mengatasi keterbatasan ruang, waktu, tenaga, dan daya indra.
- 3) Menimbulkan gairah belajar, berinteraksi secara langsung antara siswa dan sumber belajar.

- 4) Memungkinkan anak belajar mandiri sesuai dengan bakat dan kemampuan visual, auditori, dan kinestetiknya.
- 5) Memberi rangsangan yang sama, mempersamakan pengalaman, dan menimbulkan persepsi yang sama (Daryanto, 2010: 5).

Fungsi media pembelajaran bagi pengajar, yaitu sebagai berikut:

- 1) Memberikan pedoman, arah untuk mencapai tujuan.
- 2) Menjelaskan struktur dan urutan pengajaran secara baik.
- 3) Memberikan kerangka sistematis mengajar secara baik.
- 4) Memudahkan kendali pengajar terhadap materi pelajaran.
- 5) Membantu kecermatan, ketelitian dalam penyajian materi pelajaran.
- 6) Membangkitkan rasa percaya diri seorang pengajar.
- 7) Meningkatkan kualitas pelajaran (Sundayana, 2013: 10).

Adapun fungsi media pembelajaran bagi siswa, yaitu sebagai berikut:

- 1) Meningkatkan motivasi belajar pembelajar.
- 2) Memberikan dan meningkatkan variasi belajar pembelajar.
- 3) Memberikan struktur materi pelajaran dan memudahkan pembelajar untuk belajar.
- 4) Memberikan inti informasi, pokok-pokok secara sistematis sehingga memudahkan pembelajar untuk belajar.
- 5) Merangsang pembelajar untuk berfokus dan beranalisis.
- 6) Menciptakan kondisi dan situasi belajar tanpa tekanan.
- 7) Pembelajar dapat memahami materi pelajaran dengan sistematis yang disajikan pengajar lewat media pembelajar (Sundayana, 2013: 10).

Jadi media itu memiliki banyak fungsi, baik itu fungsi untuk siswanya maupun pendidiknya. Hal inilah yang akan menunjang mutu pendidikan di Indonesia dengan meningkatkan pemahaman siswa yang dibantu dengan adanya media pembelajaran.

### c) Jenis dan Karakteristik Media Pembelajaran

Mengingat banyaknya media dalam pembelajaran, maka dirasa sangat perlu untuk melakukan pengelompokan terhadap berbagai media pendidikan yang ada tersebut. Pengelompokan ini secara praktis dimaksudkan agar memudahkan kita sebagai pengguna dalam memahami prinsip penggunaan, perawatan dan pemilihan media dalam proses pembelajaran. Media pembelajaran dapat diklasifikasikan menjadi beberapa klasifikasi tergantung dari sudut mana melihatnya, dilihat dari sifatnya, media dapat dibagi ke dalam beberapa jenis sebagai berikut:

- 1) Media *auditif*, yaitu media yang hanya dapat didengar saja, atau media yang hanya memiliki unsur suara, seperti radio dan rekaman suara.
- 2) Media *Visual*, yaitu media yang hanya dapat dilihat saja, tidak mengandung unsur suara. Jenis media yang tergolong ke dalam media ini adalah film, slide, foto, transparansi, lukisan, gambar, dan berbagai bentuk bahan yang dicetak seperti media grafis dan lain sebagainya.
- 3) Media *audiovisual*, yaitu media yang selain mengandung unsur suara juga mengandung unsur gambar yang bisa dilihat, misalnya rekaman video, berbagai ukuran film, dan lain sebagainya (Sundayana, 2013: 13).

Jika mengamati bahan-bahan grafis, dan lain-lain yang ada disekitar kita, seperti majalah, iklan-iklan, papan informasi, kita akan menemukan banyak gagasan untuk merancang bahan visual yang menyangkut penataan elemen-elemen visual yang akan ditampilkan. Tataan elemen-elemen itu harus dapat menampilkan visual yang dapat dimengerti, terang/dapat dibaca, dan dapat menarik perhatian sehingga ia mampu menyampaikan pesan yang diinginkan oleh penggunaannya (Arsyad, 2010: 105). Jadi, media itu juga harus jelas dan mudah dipahami oleh orang yang melihat atau yang mendengarnya agar pesannya tersampaikan.

## **2. Media Pembelajaran Multimedia Interaktif**

### **a) Pengertian Pembelajaran Multimedia Interaktif**

Menurut Azhar mengemukakan bahwa “meskipun definisi multimedia masih belum jelas, secara sederhana diartikan sebagai lebih dari satu media” (Dony, 2013:5). Multimedia bisa berupa kombinasi antara teks, grafik, animasi, suara dan gambar. Namun pada bagian ini perpaduan dan kombinasi dua atau lebih jenis media ditekankan kepada kendali komputer sebagai penggerak keseluruhan gabungan media ini”. Sedangkan menurut Munir menyatakan bahwa:

Istilah multimedia sekarang ini digunakan untuk memberi gambaran terhadap suatu sistem yang menggunakan komputer dimana semua media seperti teks, grafik, suara, animasi dan video berada dalam satu software komputer (Dony, 2013:5).

Berdasarkan pendapat di atas, maka multimedia merupakan salah satu teknologi baru dan satu pilihan dalam menyampaikan pesan. Salah satu contoh yang baik ialah penggunaan multimedia di dalam ruangan kelas. Sampai saat ini pembelajaran interaktif belum berkembang dengan optimal di Indonesia. Salah



satu kendala pengembangan media pembelajaran interaktif adalah kurang dikuasainya teknologi pengembangan media interaktif oleh para pengajar di Indonesia. Perangkat lunak pengembangan materi pembelajaran yang ada saat ini seperti *Course Builder*, *Visual Basic*, atau *Dreamweaver* cukup rumit sehingga hanya dikuasai oleh para *programmer computer* sedangkan pengajar pada umumnya hanya menguasai materi pelajaran. Jadi pengembang materi pembelajaran interaktif dengan komputer kurang optimal. Pengembangan media pembelajaran interaktif bisa optimal dengan kerjasama antara *programmer computer* dengan pengajar/guru (Rahayuningrum, 2012: 60).

Berdasarkan uraian di atas, dapat disimpulkan bahwa pembelajaran multimedia interaktif merupakan suatu teknologi baru dan pilihan dalam menyampaikan pesan yang bisa berupa kombinasi antara teks, grafik, animasi, suara dan gambar yang dioperasikan dalam programan komputer.

#### **b) Manfaat Multimedia Pembelajaran**

Secara umum manfaat yang dapat diperoleh adalah proses pembelajaran lebih menarik, lebih efektif, jumlah waktu mengajar dapat dikurangi, kualitas belajar siswa dapat ditingkatkan dan proses belajar mengajar dapat dilakukan di mana dan kapan saja, serta sikap belajar siswa dapat ditingkatkan. Manfaat di atas akan diperoleh mengingat terdapat keunggulan dari sebuah multimedia pembelajaran yaitu:

- 1) Memperbesar benda yang sangat kecil dan tidak tampak oleh mata, seperti kuman, bakteri, elektron, dan lain-lain.

- 2) Memperkecil benda yang sangat besar yang tidak mungkin dihadirkan ke sekolah, seperti gajah, gedung bertingkat, gunung, dan lain-lain.
- 3) Menyajikan benda atau peristiwa yang kompleks, rumit dan berlangsung cepat atau lambat, seperti sistem tubuh manusia, bekerjanya suatu mesin, beredarnya planet Mars, berkembangnya bunga, dan lain-lain.
- 4) Menyajikan benda atau peristiwa yang jauh, seperti bulan, bintang, salju, dan lain-lain.
- 5) Menyajikan benda atau peristiwa yang berbahaya, seperti letusan gunung berapi, harimau, arcun, tsunami, dan lain-lain.
- 6) Meningkatkan daya tarik dan perhatian siswa (Sucipto, 2010: 1-2).

Selain manfaat penggunaan multimedia pembelajaran yang telah dikemukakan di atas, manfaat lainnya adalah sebagai berikut:

*“By using interactive multimedia learning materials, students can be motivated to learn, because they can listen to audio, watch the video or view the text, animation and graphics simultaneously. During this time, the learning media of the course 'listening skills' consist of audio and text, followed by exercises. Such learning media make the students bored, because there is the lack of variation, such as the use of video, animation, graphics, etc. Besides, there is no also interactive learning between lecturer and students. Listening is a skill that needs training on an ongoing basis to the students, while in the process of teaching and learning, listening activities are often ignored by teachers because they tend to assume that listening is automatically done by the students. In addition, there is no also attention to use the other media, such as interactive multimedia that can improve the quality of teaching (Ampa, 2015: 56)”.*

Kutipan diatas dapat diartikan bahwa dengan menggunakan materi pembelajaran multimedia interaktif, siswa dapat termotivasi untuk belajar, karena mereka dapat mendengarkan audio, menonton video atau melihat teks, animasi dan grafik secara bersamaan. Selama ini, media pembelajaran dari kursus 'keterampilan mendengarkan' terdiri dari audio dan teks, diikuti dengan latihan.

Media pembelajaran seperti itu membuat siswa bosan, karena kurangnya variasi, seperti penggunaan video, animasi, grafik, dll. Selain itu, tidak ada juga pembelajaran interaktif antara dosen dan mahasiswa. Mendengarkan adalah keterampilan yang membutuhkan pelatihan secara berkelanjutan bagi siswa, sementara dalam proses belajar mengajar, kegiatan mendengarkan sering diabaikan oleh guru karena mereka cenderung menganggap bahwa mendengarkan secara otomatis dilakukan oleh siswa. Selain itu, tidak ada juga perhatian untuk menggunakan media lain, seperti multimedia interaktif yang dapat meningkatkan kualitas pengajaran.

### c) Karakteristik Media dalam Multimedia Pembelajaran

Karakteristik multimedia pembelajaran yaitu sebagai berikut:

- 1) Memiliki lebih dari satu media yang *konvergen*, misalnya menggabungkan unsur *audio* dan *visual*
- 2) Bersifat interaktif, dalam pengertian memiliki kemampuan untuk mengkomodasi respon pengguna.
- 3) Bersifat mandiri, dalam pengertian memberi kemudahan dan kelengkapan isi sedemikian rupa sehingga pengguna bisa menggunakan tanpa bimbingan orang lain (Sucipto, 2010: 3-4).

## 3. Motivasi

### a) Pengertian Motivasi

Menurut Hamdu dan Agustina (2011: 3) Motivasi adalah suatu usaha yang disadari untuk menggerakkan, mengarahkan dan menjaga tingkah laku seseorang agar ia terdorong untuk bertindak melakukan sesuatu sehingga mencapai hasil

atau tujuan tertentu. Menurut Cleopatra (2015: 5) motivasi merupakan dorongan, hasrat, kebutuhan seseorang untuk melakukan aktivitas tertentu. Sehingga motivasi dapat juga didefinisikan sebagai kekuatan yang mendorong arah dan ketetapan tindakan menuju suatu tujuan.

Motivasi dirumuskan sebagai dorongan, baik diakibatkan faktor dari dalam maupun luar siswa, untuk mencapai tujuan tertentu guna memenuhi atau memuaskan suatu kebutuhan (Darkasyi, 2014: 3). Dalam konteks pembelajaran maka kebutuhan tersebut berhubungan dengan kebutuhan untuk belajar. *Motivation is conceptualised as a situational construct dependent on a person's moment-to-moment experiences and the interpretation* (Pehmer, 2015: 95). Kutipan tersebut dapat diartikan bahwa motivasi dikonseptualisasikan sebagai situasional membangun tergantung pada pengalaman seseorang dari waktu ke waktu dan interpretasi.

Berdasarkan definisi beberapa ahli di atas, maka dapat disimpulkan bahwa motivasi adalah suatu dorongan dari dalam maupun dari luar diri seseorang untuk melakukan sesuatu sehingga tercapai tujuan tertentu. Sedangkan, motivasi belajar adalah suatu dorongan dari dalam maupun dari luar diri seseorang untuk melakukan sesuatu sehingga tercapai tujuan dalam belajar. Siswa yang memiliki motivasi akan senantiasa berusaha untuk mencapai tujuannya dengan belajar lebih giat lagi di setiap mata pelajaran yang diikuti, khususnya pelajaran matematika.

#### **b) Fungsi Motivasi**

Pembelajaran akan berhasil manakala siswa memiliki motivasi dalam belajar. Oleh sebab itu, menumbuhkan motivasi belajar siswa, merupakan salah

satu tugas dan tanggung jawab guru. Guru yang baik dalam mengajar selamanya akan berusaha mendorong siswa untuk beraktivitas mencapai tujuan pembelajaran. Terdapat dua fungsi dalam proses pembelajaran yakni:

- 1) Mendorong siswa untuk beraktivitas
- 2) Motivasi berfungsi sebagai pengarah (Sanjaya, 2008: 251)

Adapun fungsi motivasi menurut yaitu sebagai berikut:

- 1) Mendorong manusia untuk berbuat
- 2) Menentukan arah perbuatan, yakni kearah tujuan yang hendak dicapai
- 3) Menyelesaikan perbuatan, yakni menentukan perbuatan-perbuatan yang harus dikerjakan yang serasi guna mencapai tujuan, dengan menyisihkan perbuatan-perbuatan yang bermanfaat bagi tujuan tersebut (Sardiman, 2004 : 83).

### **c) Prinsip-prinsip Motivasi Belajar**

Dalam penerapan motivasi belajar untuk memperoleh hasil pembelajaran yang optimal, perlu diperhatikan prinsip-prinsip penerapan motivasi. Dari hasil penelitian yang dilakukan oleh Kenneth H. Hoover mengemukakan sejumlah prinsip sebagai berikut:

- 1) Pujian lebih efektif daripada hukuman.
- 2) Para siswa memiliki kebutuhan psikologis yang bersifat dasar yang perlu mendapat kepuasan.

- 3) Dorongan yang muncul lebih dalam (*intrinsik*) lebih efektif dibandingkan dengan dorongan yang muncul dari luar (*ekstrinsik*), dalam menggerakkan motivasi belajar siswa.
- 4) Tindakan-tindakan atau respons siswa yang sesuai dengan tujuan, perlu diberikan penguatan untuk memantapkan hasil belajar.
- 5) Motivasi mudah menular kepada orang lain.
- 6) Pemahaman siswa yang jelas terhadap tujuan dapat membangkitkan motivasi belajar siswa (Sanjaya, 2008: 258-261).

Berdasarkan prinsip-prinsip dari motivasi belajar di atas, dapat disimpulkan bahwa motivasi belajar sangat diperlukan, karena motivasi mempunyai peranan yang strategis dalam aktivitas belajar seseorang. Tidak ada seorangpun yang belajar tanpa adanya motivasi, tidak ada motivasi maka tidak akan ada kegiatan belajar.

#### **d) Indikator Motivasi Belajar Siswa**

Menurut Sardiman (2014: 83) indikator motivasi belajar siswa adalah sebagai berikut:

- 1) Tekun menghadapi tugas (dapat bekerja terus-menerus dalam waktu yang lama, tidak pernah berhenti sebelum selesai).
- 2) Ulet menghadapi kesulitan (tidak lekas putus asa). Tidak memerlukan dorongan dari luar untuk berprestasi sebaik mungkin (tidak cepat puas dengan prestasi yang telah dicapainya).
- 3) Menunjukkan minat terhadap bermacam-macam masalah.
- 4) Lebih senang bekerja mandiri.

- 5) Cepat bosan pada tugas-tugas yang rutin (hal-hal yang bersifat mekanis, berulang-ulang begitu saja, sehingga kurang kreatif).
- 6) Dapat mempertahankan pendapatnya (kalau sudah yakin akan sesuatu).
- 7) Tidak mudah melepaskan hal yang diyakini itu
- 8) Senang mencari dan memecahkan masalah soal-soal.

Kedelapan indikator motivasi belajar di atas menjadi acuan peneliti dalam mengukur motivasi belajar matematika siswa kelas XI TKJ SMK Negeri 5 Pangkep. Tujuannya adalah untuk melihat peningkatan motivasi belajar matematika setelah kegiatan pembelajaran berlangsung.

#### **e) Upaya Meningkatkan Motivasi Belajar Siswa**

Untuk meningkatkan hasil belajar yang optimal, guru dituntut kreatif dalam membangkitkan motivasi belajar siswa. Dibawah ini dikemukakan beberapa petunjuk:

- 1) Memperjelas tujuan yang ingin dicapai
- 2) Membangkitkan minat siswa
- 3) Menciptakan suasana yang menyenangkan dalam belajar
- 4) Berilah pujian yang wajar terhadap setiap keberhasilan siswa
- 5) Berikan penilaian
- 6) Berilah komentar terhadap hasil pekerjaan siswa
- 7) Ciptakan persaingan dan kerja sama (Sanjaya, 2008: 261-262).

Di samping beberapa petunjuk cara membangkitkan motivasi belajar siswa di atas adakalanya motivasi itu juga dapat dibangkitkan dengan cara-cara lain yang sifatnya negatif, seperti memberikan hukuman, teguran, kecaman,

memberikan tugas yang sedikit berat. Namun, teknik-teknik semacam itu hanya dapat digunakan dalam kasus-kasus tertentu. Beberapa ahli berpendapat membangkitkan motivasi dengan cara itu lebih banyak merugikan siswa. Untuk itulah seandainya masih bisa dengan cara-cara positif, sebaiknya membangkitkan motivasi belajar siswa dengan cara negatif dihindari.

#### **4. Pemahaman Konsep**

##### **a) Pengertian Pemahaman Konsep Matematika**

James dalam kamus matematika mengatakan bahwa matematika adalah ilmu tentang logika mengenai bentuk, susunan, besaran, dan konsep-konsep yang berhubungan satu dengan yang lainnya dengan jumlah yang banyak yang terbagi kedalam tiga bidang, yaitu aljabar, analisis dan geometri. Namun pembagian yang jelas sangatlah sukar untuk dibuat, sebab cabang-cabang itu semakin bercampur. Sebagai contoh, adanya pendapat yang mengatakan bahwa matematika itu timbul karena pikiran-pikiran manusia yang berhubungan dengan ide, proses dan penalaran yang terbagi menjadi empat wawasan yang luas yaitu aritmatika, aljabar, geometri dan analisis. Matematika adalah ilmu tentang struktur yang bersifat dedukif atau aksiomatik, akurat, abstrak, ketat, dan sebagainya (Mustamin, 2013: 3).

Banyak para ahli yang mendefinisikan matematika diantaranya, matematika adalah suatu cara yang dilakukan untuk menemukan jawaban, menggunakan informasi, menggunakan pengetahuan tentang bentuk dan ukuran, serta menggunakan pengetahuan tentang menghitung dan memikirkan dalam



diri manusia itu sendiri dalam melihat dan menggunakan hubungan-hubungan (Abdurrahman, 2003: 252).

Matematika adalah bahasa simbol, ilmu deduktif yang tidak menerima pembuktian secara induktif, ilmu tentang pola keteraturan, dan struktur yang terorganisasi, mulai dari unsur yang tidak didefinisikan, ke struktur yang didefinisikan, ke aksioma, dan akhirnya ke dalil. Sedangkan hakikat matematika menurut Soedjaji, yaitu memiliki objek tujuan abstrak, bertumpu pada kesepakatan, dan pola pikir yang deduktif (Heruman, 2008: 1).

Matematika menurut Ruseffendi, terbentuk sebagai hasil pemikiran manusia berhubungan dengan ide, proses dan penalaran. Pada tahap awal matematika terbentuk dari pengalaman manusia dalam dunianya secara empiris, karena matematika sebagai aktivitas manusia kemudian pengalaman itu diproses dalam dunia rasio, diolah secara analisis dan sistematis dengan penalaran di dalam struktur kognitif sehingga sampailah pada suatu kesimpulan berupa konsep-konsep matematika. Agar konsep-konsep matematika yang telah terbentuk itu dapat dipahami dan dapat dengan mudah dimanipulasi secara tepat, maka digunakan notasi dan istilah yang disepakati bersama secara global (*universal*) yang dikenal dengan istilah matematika (Suberman, dkk, 2003: 16).

Pemahaman konsep merupakan suatu aspek yang sangat penting dalam pembelajaran, karena dengan memahami konsep siswa dapat mengembangkan kemampuannya dalam setiap materi pelajaran. Pemahaman konsep terdiri dari dua kata yaitu pemahaman dan konsep. Pemahaman atau

*komprehensi* adalah tingkat kemampuan yang mengharapkan siswa mampu memahami arti atau konsep, situasi, serta fakta yang diketahuinya. Dalam hal ini siswa tidak hanya hafal secara verbalistik, tetapi memahami konsep dari masalah atau fakta yang ditanyakan (Purwanto, 2002: 44). Kemampuan pemahaman umumnya mendapat penekanan dalam proses belajar mengajar. Siswa dituntut memahami atau mengerti apa yang diajarkan, mengetahui apa yang sedang dikomunikasikan dan dapat memanfaatkan isinya tanpa keharusan menghubungkannya dengan hal-hal lain (Daryanto, 2007: 106).

Konsep merupakan hal yang sangat penting dalam pembelajaran matematika, karena penguasaan terhadap konsep akan sangat membantu siswa dalam penguasaan matematika. Pengertian dari konsep itu sendiri beragam. Menurut Gagne menyatakan bahwa konsep adalah ide abstrak yang memungkinkan kita mengelompokkan benda-benda (objek) ke dalam contoh dan non contoh (Angriani, 2010: 23). Dimana konsep itu dapat terbentuk dengan belajar melihat (mengenal) sifat dari benda-benda kongkrit, atau peristiwa untuk dijadikan suatu kelompok. Konsep adalah suatu ide abstrak yang memungkinkan kita mengklasifikasikan objek-objek atau peristiwa-peristiwa itu termasuk atau tidak ke dalam ide abstrak tersebut (Hudojo, 2003: 124). Dengan kata lain mampu membedakan antara konsep yang satu dan konsep yang lainnya. Jadi, yang dimaksud konsep adalah suatu ide abstrak yang akan digunakan untuk mengelompokkan objek-objek ke dalam contoh dan bukan contoh dari objek-objek tersebut. Dengan demikian siswa harus mengerti betul tentang konsep yang mereka pelajari saat ini agar pembelajaran kedepannya berjalan dengan baik,

karena setiap konsep yang dipelajari saling mengaitkan ide yang satu dengan ide yang lainnya.

Berdasarkan uraian di atas, dapat disimpulkan bahwa pemahaman konsep matematika merupakan kemampuan siswa untuk mengklasifikasikan objek- objek dan peristiwa serta mengklasifikasikannya apakah objek dan peristiwa itu termasuk atau tidak termasuk dalam ide abstrak tersebut.

#### **b) Penilaian Pemahaman Konsep**

Dalam pengajaran, penilaian dapat diartikan sebagai suatu proses yang istimewa dalam menentukan tingkat pencapaian tujuan instruksional yang diraih oleh siswa (Daryanto, 2013: 130). Penilaian terhadap ranah kognitif (pengetahuan/pemahaman) pada tingkat satuan pelajaran menuntut perumusan secara lebih khusus setiap aspek pengetahuan, yang dikategorikan sebagai konsep, prosedur, fakta dan prinsip. Tiap kategori dirinci menjadi suatu struktur dan urutan tertentu, misalnya dari konsep yang sederhana menuju ke konsep-konsep yang lebih kompleks. Untuk menilai pemahaman dapat dilakukan dengan mengajukan pertanyaan-pertanyaan yang menuntut identifikasi terhadap pernyataan-pernyataan yang betul dan yang klasifikasi, dengan daftar pertanyaan *matching* (menjodohkan) yang berkenaan dengan konsep, contoh, aturan, penerapan, langkah-langkah dan urutan, dengan pertanyaan bentuk essay (*open ended*) yang menghendaki uraian, dan perumusan kembali dengan kata-kata sendiri (Hamalik, 2013: 161-162).

Tipe hasil belajar yang lebih tinggi dari pada pengetahuan adalah pemahaman. Misalnya menjelaskan dengan susunan kalimatnya sendiri sesuatu

yang dibaca atau didengarnya, memberi contoh lain dari yang telah dicontohkan, atau menggunakan petunjuk penerapan pada kasus lain. Dalam taksonomi Bloom, kesanggupan memahami setingkat lebih tinggi dari pada pengetahuan. Namun, tidaklah berarti bahwa pengetahuan tidak perlu ditanyakan sebab, untuk dapat memahami, perlu terlebih dahulu mengetahui atau mengenal (Sudjana, 2009: 24).

Pemahaman konsep matematis siswa diukur menggunakan tujuh indikator sebagai berikut:

- 1) Menyatakan ulang sebuah konsep adalah kemampuan siswa untuk mengungkapkan kembali apa yang telah dikomunikasikan kepadanya.
- 2) Mengklasifikasi objek-objek menurut sifat-sifat tertentu (sesuai dengan konsepnya) adalah kemampuan siswa mengelompokkan suatu objek menurut jenisnya berdasarkan sifat-sifat yang terdapat dalam materi.
- 3) Memberi contoh dan non-contoh dari konsep adalah kemampuan siswa untuk dapat membedakan contoh dan bukan contoh dari suatu materi.
- 4) Menyajikan konsep dalam berbagai bentuk representasi matematis adalah kemampuan siswa memaparkan konsep secara berurutan yang bersifat matematis.
- 5) Mengembangkan syarat perlu dan syarat cukup suatu konsep adalah kemampuan siswa mengkaji mana syarat perlu dan mana syarat cukup yang terkait dalam suatu konsep materi.

- 6) Menggunakan, memanfaatkan, dan memilih prosedur atau operasi tertentu adalah kemampuan siswa menyelesaikan soal dengan tepat sesuai dengan prosedur.
- 7) Mengaplikasikan konsep atau algoritma dalam pemecahan masalah adalah kemampuan siswa menggunakan konsep serta prosedur dalam menyelesaikan soal yang berkaitan dengan kehidupan sehari-hari (Jihad dan Haris, 2012: 149).

Jadi pemahaman konsep matematika siswa dapat diukur atau dinilai dengan menggunakan tujuh indikator yaitu menginterpretasikan (mampu menyatakan ulang sebuah konsep), membandingkan (mengklasifikasi objek tertentu sesuai dengan konsepnya), memberikan contoh dan bukan contoh dari suatu konsep, menjelaskan (menyajikan konsep dalam berbagai bentuk representasi matematis), mengembangkan syarat perlu atau syarat cukup dari suatu konsep, menggunakan dan memanfaatkan serta memilih prosedur atau operasi tertentu, serta mengaplikasikan konsep atau algoritma dalam pemecahan masalah.

### **c) Faktor-Faktor yang Mempengaruhi Pemahaman Konsep**

Keberhasilan siswa dalam mempelajari matematika dipengaruhi oleh beberapa faktor. Berhasil atau tidaknya belajar itu tergantung pada bermacam-macam faktor. Adapun faktor-faktor itu dapat dibedakan menjadi dua golongan yaitu sebagai berikut:

- 1) Faktor yang ada pada organisme itu sendiri yang kita sebut faktor individu, yang termasuk dalam faktor individu antara lain kematangan atau pertumbuhan, kecerdasan latihan, motivasi dan faktor pribadi.
- 2) Faktor yang ada di luar individu yang kita sebut faktor sosial, yang termasuk faktor sosial ini antara lain keluarga atau keadaan rumah tangga, guru dan cara mengajarnya, alat-alat yang digunakan dalam belajar, lingkungan dan kesempatan yang tersedia serta motivasi sosial (Purwanto, 2007: 102),.

Pemahaman konsep siswa juga dapat dipengaruhi oleh beberapa faktor internal seperti minat dan sikap siswa. Minat (*interest*), yaitu kecenderungan dan kegairahan yang tinggi atau keinginan yang besar terhadap sesuatu. Oleh karena itu, minat dapat mempengaruhi pencapaian hasil belajar dalam mata pelajaran tertentu. Misalnya, seorang siswa yang menaruh minat besar terhadap kesenian akan memusatkan perhatiannya lebih banyak dari pada yang lain. Pemusatan perhatian yang intensif tersebut memungkinkan siswa untuk belajar lebih giat, dan akhirnya mencapai prestasi yang diinginkan. Sikap adalah gejala internal yang berdimensi afektif, berupa kecenderungan untuk mereaksi atau merespon dengan cara yang relatif tetap terhadap obyek orang, barang, dan sebagainya, baik secara positif maupun negative (Mulyasa, 2015: 192).

Selain faktor tersebut, pemahaman konsep dipengaruhi oleh psikologis siswa. Kurangnya pemahaman konsep terhadap materi matematika yang dipelajari karena tidak adanya usaha yang dilakukan oleh siswa dalam

menyelesaikan soal-soal yang diberikan guru. Siswa lebih kepada mengharapkan penyelesaian dari guru, hal ini memperlihatkan bahwa pemahaman konsep siswa masih rendah.

### **B. Penelitian yang Relevan**

1. Penelitian yang dilakukan oleh Pamungkas Amrih Raharjo dkk dengan judul “Penggunaan Multimedia Interaktif untuk Meningkatkan Pemahaman Konsep Sifat-Sifat Bangun Ruang pada Pembelajaran Matematika”, mengatakan bahwa peningkatan pemahaman konsep sifat-sifat bangun ruang dapat dibuktikan dengan meningkatnya nilai pada setiap siklusnya, nilai rata-rata siswa yaitu dari 49,52 pada pratindakan, meningkat menjadi 64,82 pada siklus I, dan meningkat lagi menjadi 73,66 pada siklus II. Sebelum dilakukan tindakan, siswa yang memperoleh nilai di atas KKM ( $\geq 65$ ) hanya 8 siswa (21,05%). Pada siklus I meningkat menjadi 20 siswa (52,63%) dan pada siklus II meningkat menjadi 34 siswa (89,47%). Berdasarkan data hasil penelitian dapat disimpulkan bahwa penggunaan multimedia interaktif dapat meningkatkan pemahaman konsep sifat-sifat bangun ruang pada siswa kelas V SD Negeri Pilangsari 1 Sragen tahun ajaran 2015/2016.
2. Penelitian yang dilakukan oleh Aminuddin dengan judul “Efektivitas Penerapan Aplikasi Pembelajaran Matematika Interaktif Terhadap Hasil Belajar Matematika Siswa Kelas Vii Smp Negeri 2 Sinjai Timur Kabupaten Sinjai”, mengatakan bahwa penerapan aplikasi pembelajaran

matematika interaktif efektif meningkatkan hasil belajar matematika siswa Kelas VII SMP Negeri 2 Sinjai Timur Kabupaten Sinjai.

3. Penelitian yang dilakukan oleh Rosalia Hera Rahayuningrum dengan judul “Penggunaan media pembelajaran multimedia interaktif berbantuan komputer untuk meningkatkan motivasi belajar dan kemampuan pemecahan masalah matematika siswa kelas VIIF di SMP Negeri 2 Imogiri Bantul”, kesimpulan yang diperoleh setelah penelitian sebagai berikut: (1) Respons motivasi belajar siswa terhadap penggunaan multimedia sebesar 73.64 % dengan kriteria baik, (2) Kemampuan memecahkan masalah matematika siswa semakin meningkat, hal ini terlihat dari nilai rata-rata pre-tes = 44.81, tes siklus I = 55,19, dan tes siklus II = 64.42, dan post- test = 76.92.
4. Penelitian yang dilakukan oleh Viandhika Ditama dkk dengan judul “Pengembangan multimedia interaktif dengan menggunakan *program adobe flash* untuk pembelajaran kimia materi hidrolisis garam SMA kelas XI”, hasil penelitian menunjukkan bahwa 1) media pembelajaran berupa multimedia interaktif pada materi hidrolisis garam untuk siswa SMA dan MA kelas XI dapat dikembangkan melalui metode penelitian dan pengembangan 2) multimedia pembelajaran yang dikembangkan secara umum memiliki kualitas yang sangat baik berdasarkan penilaian validator (tim ahli dan guru) dan juga siswa.
5. Penelitian yang dilakukan oleh Yeni R. Saselalh dkk dengan judul “Pengembangan multimedia interaktif berbasis *adobe flash CS6*



*professional* pada pembelajaran kesetimbangan kimia”, respon siswa terhadap multimedia interaktif kesetimbangan kimia yang digunakan adalah 97,8 % positif. Kesimpulan penelitian menunjukkan bahwa multimedia yang dihasilkan layak digunakan dalam pembelajaran kesetimbangan kimia di SMK dan mendapat respon positif dari siswa.

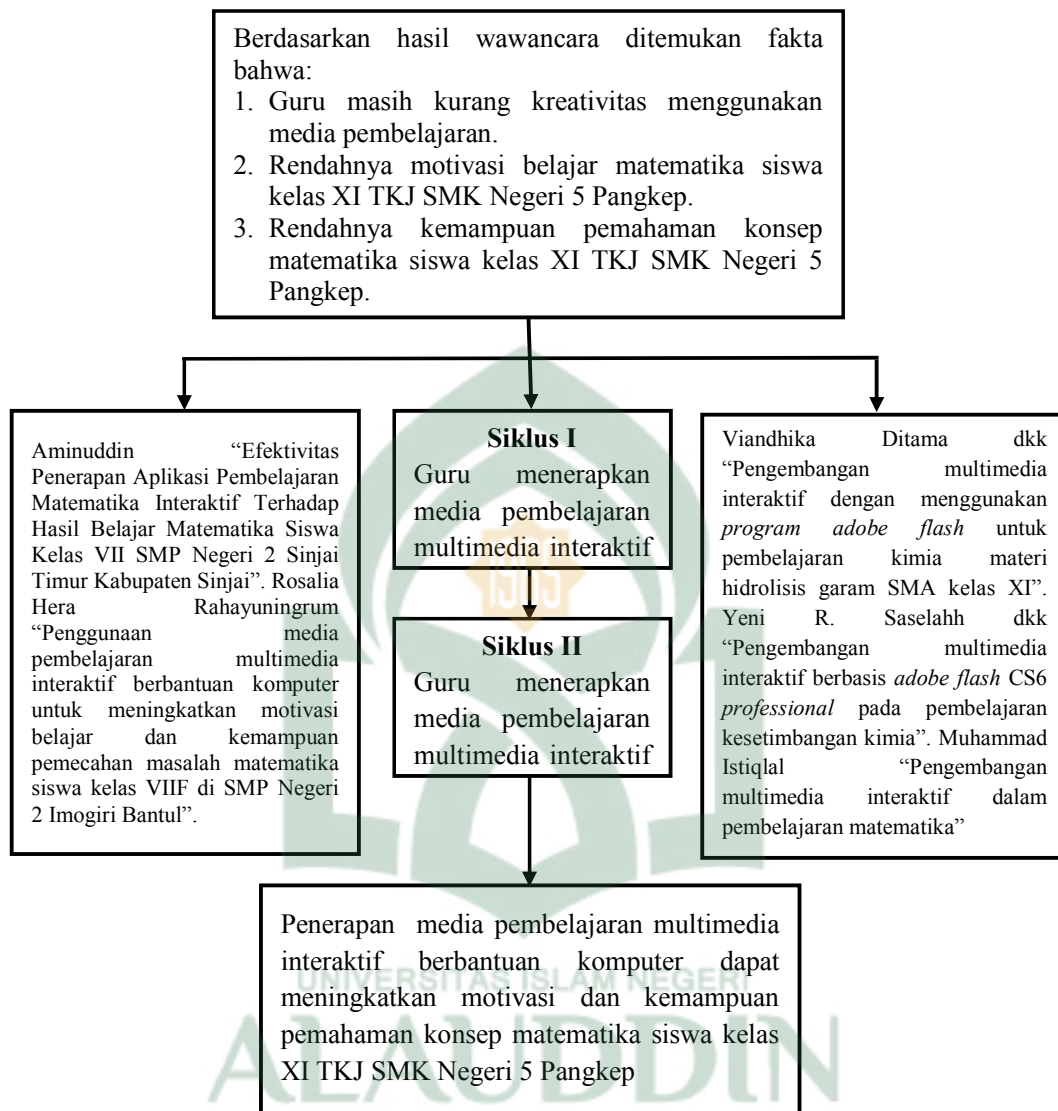
6. Penelitian yang dilakukan oleh Muhammad Istiqlal dengan judul “Pengembangan multimedia interaktif dalam pembelajaran matematika”, penelitian ini telah berhasil mengembangkan multimedia interaktif matematika yang mempunyai kualitas Sangat Baik (SB) menurut penilaian ahli materi dan pembelajaran, ahli media, dan 32 siswa kelas X dengan skor 106,0313 dari skor maksimal 125, sedangkan presentase keidealannya adalah 84,825%, sehingga layak digunakan sebagai media pembelajaran.
7. Penelitian yang dilakukan oleh Ampa dengan judul “*The Implementation of Interactive Multimedia Learning Materials in Teaching Listening Skills*” So, it was concluded that the interactive multimedia learning materials using Wondershare Quizcreator program were effective in teaching 'English listening skills'.
8. Penelitian yang dilakukan oleh Nusir dkk dengan judul “*Studying The Impact Of Using Multimedia Interactive Programs At Children Ability To Learn Basic Math Skills*” Results showed that in such math skills at this age, using programs or multimedia enhanced methods of teaching can be

*effective in getting students attention especially when cartoon characters are used.*

### **C. Kerangka Pikir**

Siswa kelas XI TKJ SMK Negeri 5 Pangkep mempunyai motivasi dan kemampuan pemahaman konsep matematika yang masih rendah. Salah satu penyebabnya adalah minimnya cara yang dapat dipakai guru untuk meningkatkan minat siswa disemua area kegiatan pembelajaran. Jika guru harus membuat adaptasi yang sesuai bagi anak baik dari segi isi dan gaya mengajar, maka penerapan media pembelajaran multimedia interaktif berbantuan computer dapat menjadi salah satu metode dalam meningkatkan motivasi dan kemampuan pemahaman konsep matematika siswa kelas XI TKJ SMK Negeri 5 Pangkep. Dengan dasar hal tersebut maka penulis ingin meningkatkan motivasi dan kemampuan pemahaman konsep matematika siswa menggunakan media pembelajaran multimedia interaktif berbantuan komputer. Kerangka berpikir dalam penelitian digambarkan seperti pada bagan di bawah ini:

UNIVERSITAS ISLAM NEGERI  
**ALAUDDIN**  
M A K A S S A R



**Gambar 2.1**  
**Kerangka Pikir**

#### **D. Hipotesis Tindakan**

Berdasarkan kerangka berpikir diatas maka hipotesis tindakan dalam penelitian ini adalah:

1. Melalui penerapan media pembelajaran multimedia interaktif berbantuan komputer dapat meningkatkan Motivasi belajar matematika siswa kelas XI TKJ SMK Negeri 5 Pangkep.
2. Melalui penerapan media pembelajaran multimedia interaktif berbantuan komputer dapat meningkatkan Pemahaman Konsep matematika siswa kelas XI TKJ SMK Negeri 5 Pangkep.



### **BAB III**

#### **METODOLOGI PENELITIAN**

##### ***A. Jenis penelitian***

Penelitian ini merupakan Penelitian Tindakan Kelas (PTK). Penelitian ini dimaksudkan dapat memperbaiki pembelajaran matematika di kelas XI TKJ SMK Negeri 5 Pangkep. Upaya perbaikan tersebut dilakukan dengan melaksanakan tindakan kelas untuk mencari jawaban atas permasalahan yang dihadapi dalam kegiatan pembelajaran matematika di kelas.

Penelitian tindakan kelas (PTK) dilaksanakan dalam bentuk siklus yang mencakup empat langkah, yaitu: (a) Perencanaan, (b) Tindakan, (c) Pengamatan, dan (d) Refleksi (Asrori, dkk, 2009: 122). Keempat tahap tersebut merupakan unsur untuk membuat siklus, yaitu satu putaran kegiatan beruntun, yang kembali ke langkah semula. Jadi, satu siklus adalah dari tahap penyusunan rancangan sampai dengan refleksi.

##### ***B. Fokus Penelitian***

Fokus penelitian adalah pemusatan konsentrasi pada tujuan dari penelitian yang dilakukan. Fokus penelitian harus dinyatakan secara eksplisit untuk memudahkan peneliti sebelum melakukan observasi. Fokus penelitian juga merupakan garis dari pengamatan penelitian sehingga observasi dan analisa hasil penelitian lebih terarah.

Adapun fokus penelitian dalam penelitian tindakan ini adalah sebagai berikut:

1. Penerapan media pembelajaran multimedia interaktif berbantuan komputer.
2. Motivasi dan kemampuan pemahaman konsep matematika siswa kelas XI TKJ SMK Negeri 5 Pangkep.

### **C. Lokasi, Subjek dan Waktu Penelitian**

Penelitian ini dilaksanakan pada kelas XI TKJ SMK Negeri 5 Pangkep. Adapun subjek penelitian tindakan kelas ini adalah seluruh siswa kelas XI TKJ. Adapun waktu penelitian dilaksanakan pada semester ganjil Tahun Pelajaran 2019/2020 selama kurang lebih satu bulan.

### **D. Faktor yang Diselidiki**

Dalam penelitian tindakan ini, faktor-faktor yang diselidiki adalah sebagai berikut:

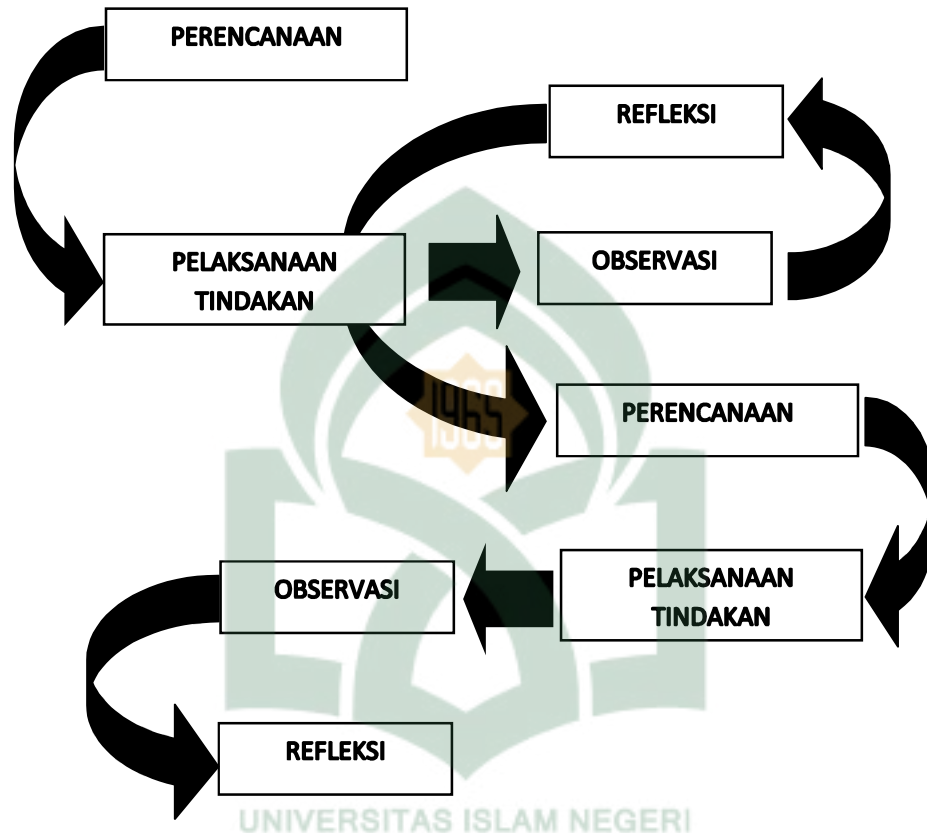
1. Faktor input, yaitu melihat kemampuan awal siswa yang diperoleh dari pemberian *pretest* sebelum diterapkan media pembelajaran multimedia interaktif berbantuan komputer.
2. Faktor proses, yaitu untuk melihat keterlaksanaan aktivitas siswa dan aktivitas guru dalam proses belajar mengajar matematika melalui penerapan media pembelajaran multimedia interaktif berbantuan komputer serta interaksi antara guru dan siswa, dan interaksi antara siswa dan siswa.

3. Faktor hasil, yaitu untuk melihat motivasi dan kemampuan pemahaman konsep matematika siswa kelas XI TKJ SMK Negeri 5 Pangkep yang diperoleh dari angket motivasi siswa dan tes akhir pada setiap siklus setelah diterapkan media pembelajaran multimedia interaktif berbantuan komputer.

#### **E. *Desain Penelitian***

Prosedur kerja dari penelitian tindakan kelas ini dirancang atas dua siklus. Tiap siklus dilaksanakan sesuai dengan perubahan yang ingin dicapai. Setiap akhir siklus diberikan tes hasil belajar sebagai tes untuk mengetahui kemampuan siswa. Penelitian ini menggunakan penelitian tindakan kelas (PTK) model Kemmis & Taggart. Model spiral penelitian tindakan yang diusulkan oleh Kemmis dan McTaggart tersebut bersifat reflektif diri (*self reflective*) dan dapat digunakan dalam penelitian tindakan partisipatori, meskipun bagi orang lain dapat menggunakannya bukan dengan struktur yang kaku. Artinya, penggunaan model tersebut dapat dimodifikasi dan diadaptasi sesuai dengan kebutuhan yang ada. Siklus tersebut mencakup perencanaan, tindakan, observasi dan refleksi. Model spiral seperti ini menarik karena menawarkan kesempatan untuk mengkaji fenomena yang terdapat pada beberapa tingkat yang dilakukan beberapa kali tergantung dari kebutuhan yang diinginkan. Pelaksanaan tindakan seperti ini dapat memberi pemahaman yang mendalam untuk membawa perbaikan yang berarti. Dengan melakukan penelitian tindakan model spiral ini, kita dapat memahami isu tertentu dalam konteks pendidikan dan dapat memberi kemudahan dalam membuat keputusan dalam rangka upaya pemberdayaan (Muhammad dan

Muljono, 2016 : 24-25). Langkah-langkah penelitian tindakan model Kemmis dan McTaggart disajikan dalam gambar berikut:



Gambar 3.1  
Model Kemmis dan McTaggart

#### F. *Prosedur Penelitian*

Prosedur penelitian tindakan kelas ini terdiri dari dua siklus di mana setiap siklus dilaksanakan sesuai dengan perubahan yang dicapai, sebagaimana yang telah dikemukakan dalam faktor-faktor yang diselidiki. Siklus pertama berlangsung selama 3 kali pertemuan ( 8 jam pelajaran ) dan siklus kedua selama 3 kali pertemuan ( 8 jam pelajaran).



## 1. Siklus I

### a) Tahap Perencanaan Tindakan

Kegiatan-kegiatan yang dilakukan pada tahap perencanaan ini adalah:

- 1) Menelaah kurikulum XI TKJ SMK Negeri 5 Pangkep semester I dan mempersiapkan materi-materi pelajaran.
- 2) Membuat skenario pembelajaran untuk setiap tindakan yang menerapkan media pembelajaran multimedia interaktif berbantuan komputer.
- 3) Membuat lembar observasi untuk melihat kondisi belajar mengajar di dalam kelas.
- 4) Membuat alat bantu mengajar yang diperlukan, dalam hal ini LKS.
- 5) Mendesain alat evaluasi untuk melihat pemahaman konsep matematika siswa kelas XI TKJ SMK Negeri 5 Pangkep berdasarkan indikator yang ditentukan.

### b) Tahap Pelaksanaan Tindakan

- 1) Melaksanakan tindakan berdasarkan rencana pembelajaran yang telah disiapkan yaitu mengikuti langkah-langkah pembelajaran dengan penerapan media pembelajaran multimedia interaktif berbantuan komputer.
- 2) Memantau dan mengobservasi tindakan yang dilaksanakan dengan menggunakan lembar observasi.

### c) Tahap Observasi

Observasi dilaksanakan ketika proses belajar mengajar berlangsung. Hal-hal yang dicatat dalam observasi yaitu:

- (a) Kehadiran siswa tiap pertemuan.
- (b) Siswa yang memperhatikan pembahasan materi pelajaran.
- (c) Interaksi siswa dengan guru dan interaksi siswa dengan siswa.
- (d) Keaktifan siswa dalam mengajukan dan menjawab pertanyaan baik guru maupun teman sendiri.
- (e) Siswa yang menyelesaikan soal-soal di papan tulis.

Sedangkan informasi (data evaluasi) diperoleh pada akhir siklus I dengan memberikan angket motivasi siswa dan tes akhir pada pembelajaran siklus I setelah diterapkan media pembelajaran multimedia interaktif berbantuan komputer.

#### d) Tahap Refleksi

Hasil yang didapatkan dalam tahap observasi dikumpulkan dan dianalisis, begitu pula dengan evaluasinya. Hal-hal yang dianggap kurang, masih perlu diperbaiki dan dikembangkan dengan tetap mempertahankan hasil yang diperoleh pada setiap pertemuan di siklus I.

Hasil analisis siklus I inilah yang menjadi acuan penulis untuk merencanakan siklus II sehingga hasil yang dicapai pada siklus berikutnya sesuai dengan yang diharapkan.

## **2. Siklus II**

Pada dasarnya langkah-langkah yang dilakukan dalam siklus II ini relatif sama dengan siklus I yang selanjutnya dikembangkan dan dimodifikasi tahapan-

tahapan yang ada pada siklus I dengan beberapa perbaikan dan penambahan sesuai kenyataan yang ditemukan.

### **G. Teknik Pengumpulan Data**

Adapun teknik pengumpulan data dalam penelitian tindakan ini adalah sebagai berikut:

#### 1. Observasi

Observasi adalah cara pengumpulan data dengan mengamati dan melakukan pencatatan terhadap subjek yang diteliti selama proses pembelajaran (Kusnandar, 2012: 143). Dalam penelitian ini, metode observasi digunakan untuk memperoleh data tentang aktivitas guru dalam mengelola pembelajaran dengan penerapan media pembelajaran multimedia interaktif berbantuan komputer dan aktivitas siswa kelas XI TKJ SMK Negeri 5 Pangkep pada saat pembelajaran berlangsung.

#### 2. Angket

Angket adalah sejumlah pertanyaan atau pernyataan tertulis yang digunakan untuk memperoleh informasi dari responden dalam arti laporan tentang pribadinya, atau hal-hal yang ia ketahui (Arikunto, 2006: 150-151). Dalam penelitian ini, metode angket digunakan untuk memperoleh data tentang tingkat motivasi belajar matematika siswa kelas XI TKJ SMK Negeri 5 Pangkep, baik sebelum dan setelah penerapan media pembelajaran multimedia interaktif berbantuan komputer.

#### 3. Tes

Teknik tes merupakan instrumen pengumpul data berupa serangkaian pertanyaan atau latihan yang digunakan untuk mengukur keterampilan, pengetahuan, intelegensi, kemampuan atau bakat yang dimiliki individu/kelompok (Riduwan, 2008: 76). Dalam penelitian ini, tes digunakan untuk memperoleh data tentang tingkat pemahaman konsep matematika siswa kelas XI TKJ SMK Negeri 5 Pangkep, baik sebelum dan setelah penerapan media pembelajaran multimedia interaktif berbantuan komputer.

#### **H. Instrumen Penelitian**

Berdasarkan teknik pengumpulan data yang digunakan dalam penelitian tindakan ini, maka instrumen penelitian yang digunakan adalah sebagai berikut:

1. Lembar Observasi Aktivitas Siswa

Instrumen ini digunakan untuk mengukur aktivitas siswa selama proses pembelajaran berlangsung. Pengamatan dilakukan sejak guru melaksanakan kegiatan pembelajaran sampai kegiatan penutup. Pengamatan dilakukan pada setiap pertemuan pembelajaran seluruh siswa kelas XI TKJ SMK Negeri 5 Pangkep. Pada lembar observasi siswa, pengamat memberikan penilaian terdiri dari 5 kategori, yaitu sangat kurang (1), kurang (2), cukup (3), baik (4), dan sangat baik (5).

2. Lembar Observasi Aktivitas Guru Dalam Mengelola Pembelajaran

Instrumen ini digunakan untuk mengukur aktivitas guru dalam mengelola pembelajaran dengan penerapan media pembelajaran multimedia interaktif berbantuan komputer. Teknik untuk memperoleh data yang dimaksud adalah dengan memberikan lembar pengamatan kepada pengamat untuk digunakan

dalam memberi penilaian terhadap berbagai aspek aktivitas guru dalam mengelola pembelajaran yang disesuaikan dengan RPP. Pengamatan dilakukan sejak guru melaksanakan kegiatan pembelajaran sampai kegiatan penutup. Penilaian terdiri dari 5 kategori, yaitu tidak baik (1), kurang baik (2), cukup baik (3), baik (4), dan sangat baik (5).

### 3. Angket Motivasi Belajar

Instrumen angket ini digunakan untuk mengukur dan mengetahui motivasi belajar matematika siswa kelas XI TKJ SMK Negeri 5 Pangkep, baik sebelum dan setelah penerapan media pembelajaran multimedia interaktif berbantuan komputer. Angket yang digunakan oleh peneliti adalah jenis *checklist*. *Checklist* yang digunakan menggunakan alternatif jawaban “Selalu”, “Sering”, “Jarang”, dan “Tidak Pernah”. Pengumpulan data menggunakan angket ini dilakukan oleh peneliti sebanyak 3 kali, yaitu sebelum pembelajaran siklus I dimulai dan setelah pembelajaran siklus I dan II. Angket ini diberikan kepada siswa, namun pengisiannya dibimbing oleh guru/peneliti tanpa ada intervensi dari guru/peneliti.

### 4. Tes Kemampuan Pemahaman Konsep Matematika

Instrumen ini digunakan untuk mengetahui tingkat kemampuan pemahaman konsep matematika siswa kelas XI TKJ SMK Negeri 5 Pangkep setelah mengikuti kegiatan pembelajaran. Penyusunan instrumen tes ini berdasarkan kompetensi inti, kompetensi dasar, indikator materi, dan indikator pemahaman konsep matematika, selanjutnya diuji cobakan ke siswa. Tes

diberikan kepada siswa sebanyak 3 kali, yaitu sebelum pembelajaran siklus I dimulai dan setelah pembelajaran siklus I dan II.

### I. Teknik Analisis Data

#### 1. Analisis Data Hasil Angket

Analisis data hasil pengisian angket dilakukan dengan memberi skor pada masing-masing butir pada lembar pengisian angket. Adapun penskoran untuk masing-masing butir seperti pada tabel berikut:

**Tabel 3.1**  
**Pedoman Penskoran Angket Motivasi Belajar**

Pernyataan	Skor Jawaban			
	Selalu (SL)	Sering (SR)	Jarang (JR)	Tidak Pernah (TP)
Positif	4	3	2	1
Negatif	1	2	3	4

Menurut Purwanto (2008: 102) nilai motivasi belajar siswa diperoleh dengan rumus:

$$N = \frac{R}{SM} \times 100$$

Keterangan:

N = nilai yang dicari atau diharapkan

R = skor yang diperoleh

SM = skor maksimum

**Tabel 3.2**  
**Kategori Motivasi Belajar Siswa**

No	Rentang nilai	Klasifikasi
1	81 – 100	Sangat Tinggi
2	61 – 80	Tinggi
3	41 – 60	Cukup
4	21 – 40	Kurang

No	Rentang nilai	Klasifikasi
5	0 – 20	Sangat Kurang

2. Analisis Data Aktivitas Siswa

Data hasil pengamatan aktivitas siswa selama kegiatan pembelajaran dianalisis berdasarkan persentase. Persentase aktivitas siswa dilakukan dengan menghitung frekuensi tiap kategori aktivitas pada semua subjek amatan yang dilakukan dengan cara menjumlahkan frekuensi kategori yang dimaksud dibagi skor maksimal dan dikalikan 100%. Selanjutnya menghitung persentase tiap kategori amatan secara keseluruhan dengan menghitung rata-rata dari semua persentase tiap kategori.

Pada indikator yang diteliti diberikan skala skor 1 sampai 5 dengan penafsiran angka-angka menggunakan Skala Likert yang dikemukakan oleh Riduwan (Wisedyatiara, 2013: 44-53) sebagai berikut:

**Tabel 3.3**  
**Skala Likert**

Skor	Keterangan
1	Buruk Sekali
2	Buruk
3	Sedang
4	Baik
5	Baik Sekali

Adapun persentase skor hasil obsevasi aktivitas siswa dapat dihitung dengan menggunakan rumus berikut:

$$\text{Persentase kelayakan (P)} = \frac{\text{skor perolehan}}{\text{skor maksimum seluruh indikator}} \times 100\%$$

Adapun indikator aktivitas belajar siswa dalam penelitian ini sebagai berikut:

- a) Peserta didik membuka link yang telah diberikan
- b) Peserta didik mendengarkan dan mencermati penjelasan tentang materi beserta contoh soal yang tertera di *website* tersebut
- c) Peserta didik diberi kesempatan untuk bertanya dan menyampaikan pendapat tentang materi yang disampaikan serta mencatat hal-hal penting dalam materi yang disampaikan.
- d) Peserta didik mengerjakan soal latihan
- e) Peserta didik bersama guru menyimpulkan materi yang telah dipelajari
- f) Peserta didik melakukan refleksi terhadap proses pembelajaran
- g) Peserta didik melakukan kegiatan lain dalam tugas, misalnya gerakan seperti sedang berfikir, memperhatikan pekerjaan teman, dll.
- h) Peserta didik melakukan kegiatan lain yang tidak berkaitan dengan KBM (seperti tidur, mengganggu teman lainnya).

Interpretasi aktivitas belajar siswa dilakukan berdasarkan pengkategorian yang diadaptasi dari Lindawati (2017: 4) sebagai berikut:

**Tabel 3.4**  
**Persentase aktivitas belajar**

<b>Persentase Aktivitas Belajar (%)</b>	<b>Kategori</b>
$0 \leq P \leq 20$	Sangat Kurang
$20 < P \leq 40$	Kurang
$40 < P \leq 60$	Cukup
$60 < P \leq 80$	Baik
$80 < P \leq 100$	Sangat Baik

### 3. Analisis Data Kemampuan Guru Mengelola Pembelajaran

Lembar observasi aktivitas guru dalam mengelola pembelajaran diberikan kepada pengamat untuk diisi dengan menuliskan tanda ceklis (√) sesuai dengan



keadaan yang diamati. Data aktivitas guru tersebut dianalisis berdasarkan persentase. Kategori penilaian hasil observasi tersebut dikelompokkan menjadi 4 penilaian yaitu baik, cukup, kurang baik dan tidak baik. Adapun kriteria presentase tersebut (Arikunto, 2006: 246) yaitu sebagai berikut:

**Tabel 3.5**  
**Kriteria Kemampuan Guru Mengelola Pembelajaran**

Interval	Kriteria
76 – 100	Baik
56 – 75	Cukup
40 – 55	Kurang Baik
< 40	Tidak Baik

#### 4. Analisis Data Tes Kemampuan Pemahaman Konsep Matematika

Rumus yang digunakan untuk menghitung nilai kemampuan pemahaman konsep matematika siswa adalah sebagai berikut:

$$\text{Nilai kemampuan pemahaman konsep} = \frac{\text{Jumlah skor}}{\text{Skor maksimal}} \times 100$$

Kemudian nilai kemampuan pemahaman konsep dikategorikan berdasarkan tabel dibawah:

**Tabel 3.6**  
**Pengkategorian Kemampuan Pemahaman Konsep**

Rentang Nilai	Kategori
85 – 100	Sangat Baik
65 – 84	Baik
55 – 64	Cukup
35 – 54	Kurang
0 – 34	Sangat Kurang

#### J. Indikator Keberhasilan

Indikator menunjukkan keberhasilan pelaksanaan penelitian tindakan ini adalah terjadinya peningkatan motivasi dan pemahaman konsep matematika siswa

kelas XI TKJ SMK Negeri 5 Pangkep setelah dilaksanakan proses belajar mengajar melalui penerapan media pembelajaran multimedia interaktif berbantuan komputer.

Peningkatan motivasi belajar matematika siswa setelah penerapan media pembelajaran multimedia interaktif berbantuan komputer ditunjukkan dengan kenaikan persentase hasil angket motivasi siswa dari pratindakan ke siklus I dan dari siklus I ke siklus II. Sedangkan, peningkatan pemahaman konsep matematika siswa ditunjukkan dengan peningkatan skor rata-rata dari pratindakan ke siklus I dan dari siklus I ke siklus II. Komponen-komponen yang menjadi indikator keberhasilan dalam penelitian ini adalah sebagai berikut:

1. Meningkatnya motivasi belajar matematika siswa yang dilihat dari skor angket motivasi minimal 75% siswa mencapai motivasi belajar dalam kategori tinggi.
2. Meningkatnya rata-rata hasil tes kemampuan pemahaman konsep matematika siswa minimal 75% siswa telah mencapai standar nilai Kriteria Ketuntasan Minimal (KKM) dengan memperoleh skor minimal 70 skor ideal 100.
3. Tingkat aktivitas siswa dan guru dalam pembelajaran, minimal keduanya memiliki kategori Cukup.

## BAB IV

### HASIL PENELITIAN DAN PEMBAHASAN

#### A. Hasil Penelitian

##### 1. Proses Penerapan Media Pembelajaran Multimedia Interaktif berbantuan Komputer dalam Meningkatkan Motivasi dan Kemampuan Pemahaman Konsep Matematika Siswa Kelas XI TKJ SMK Negeri 5 Pangkep

###### a) Siklus I

Siklus I dilaksanakan dalam 3 kali pertemuan pembelajaran yang dilaksanakan sesuai dengan jadwal pelajaran matematika di sekolah. Penelitian ini menggunakan penelitian tindakan kelas (PTK) model John Elliot yang akan dilakukan meliputi tahapan-tahapan yang terdiri dari perencanaan, pelaksanaan tindakan, observasi (pengamatan), dan refleksi.

###### 1) Perencanaan

Beberapa hal yang dilakukan dalam tahap ini adalah sebagai berikut:

- (a) Menelaah kurikulum SMK kelas XI TKJ semester I dan mempersiapkan materi-materi pelajaran yaitu program linear.
- (b) Membuat skenario pembelajaran yang mencerminkan model pembelajaran *blended learning* menggunakan media pembelajaran multimedia interaktif berbantuan komputer. Dalam hal ini, membuat rencana pelaksanaan pembelajaran (RPP) siklus I untuk 3 kali pertemuan.
- (c) Membuat lembar observasi untuk melihat kondisi belajar mengajar di dalam kelas.

- (d) Membuat alat bantu mengajar yang diperlukan, dalam hal ini media pembelajaran.
- (e) Membuat instrumen penelitian berupa angket motivasi belajar, lembar pengamatan aktivitas siswa dan guru, dan tes kemampuan pemahaman konsep matematika.

## 2) Pelaksanaan

Waktu pelaksanaan tindakan pada siklus I ini yaitu pertemuan I dilaksanakan pada hari Senin 16 September 2019 dengan alokasi waktu 2 x 45 menit, pertemuan II dilaksanakan pada hari Selasa 17 September 2019 dengan alokasi waktu 2 x 45 menit dan pertemuan III dilaksanakan pada hari Sabtu 21 September 2019 dengan alokasi waktu 2 x 45 menit. Berikut rangkaian kegiatan pelaksanaan tindakan pada siklus I:

### (a) Pertemuan I

Deskripsi kegiatan pembelajaran siklus I pada pertemuan I adalah sebagai berikut:

#### (1) Pendahuluan

Mengawali pembelajaran dengan salam dan berdoa sebelum memulai pembelajaran, dilanjutkan dengan mengecek kehadiran siswa. Setelah itu, menyampaikan kompetensi dasar dan tujuan pembelajaran yang akan dicapai dalam kegiatan pembelajaran serta menginformasikan aspek-aspek yang dinilai selama proses pembelajaran

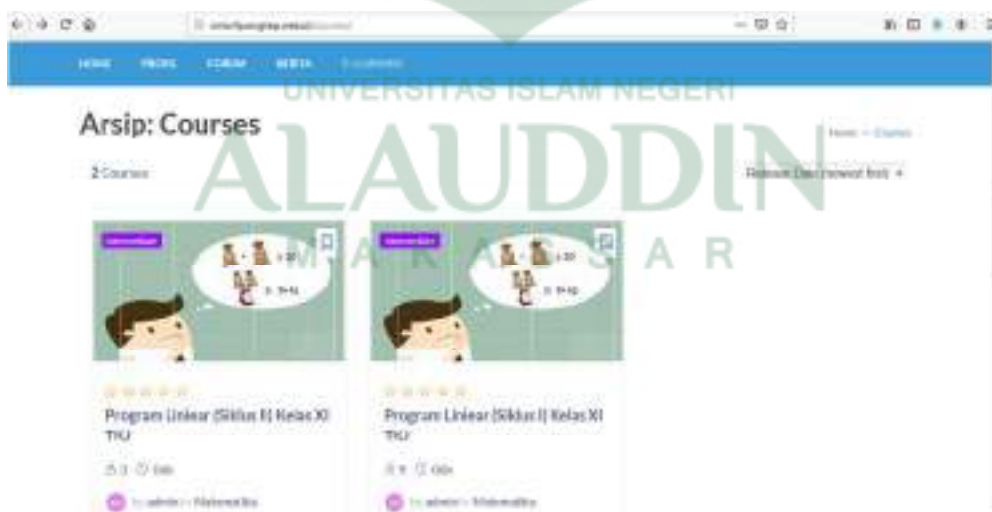
(2) Inti

Fase (*seeking of information*) menyampaikan ke peserta didik untuk membuka *link website* <http://www.smkn5pangkep.web.id>.



**Gambar 4.1**  
**Langkah 1 Siklus I Pertemuan I**

Kemudian mengklik *E-Learning*.



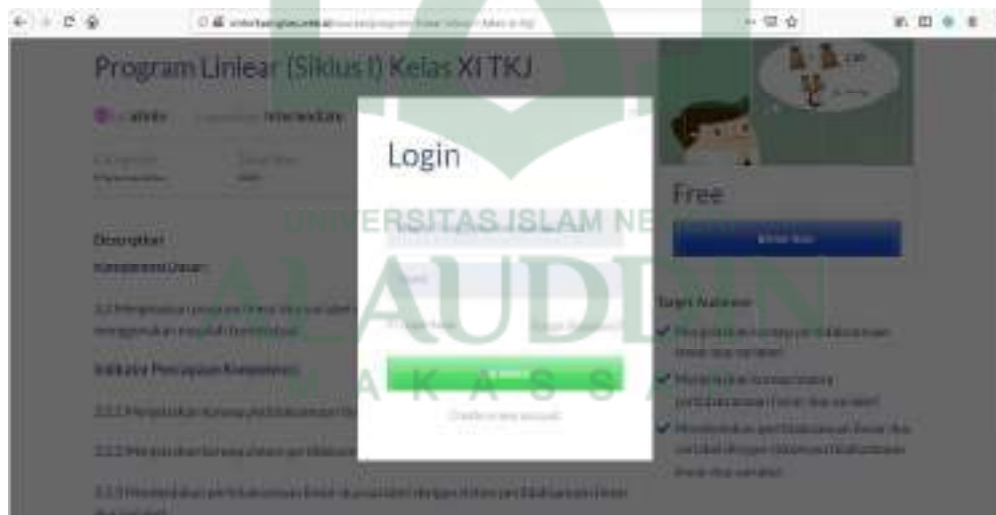
**Gambar 4.2**  
**Langkah 2 Siklus I Pertemuan I**

Selanjutnya mengklik materi Program Linier (Siklus I) Kelas XI TKJ.



**Gambar 4.3**  
**Langkah 3 Siklus I Pertemuan I**

Sebelum mengklik *Enroll Now*, peserta didik membaca KD, Indikator dan Target/tujuan pembelajaran dalam pertemuan pertama ini.



**Gambar 4.4**  
**Langkah 4 Siklus I Pertemuan I**

Kemudian mengklik *Create a new account*.

**Gambar 4.5**  
**Langkah 5 Siklus I Pertemuan I**

Peserta didik mengisi datanya dengan benar. Setelah melakukan *Register*, peserta didik sudah bisa masuk kedalam materi pembelajaran.

**Gambar 4.6**  
**Langkah 6 Siklus I Pertemuan I**

Selanjutnya klik *Start Course* dan masuk kedalam materi pembelajaran serta guru akan menjelaskan materi yang ada dalam *web* tersebut.

Fase (*acquisition of information*) memberikan kesempatan kepada peserta didik untuk bertanya dan mencatat materi. Kemudian memberikan soal latihan kepada peserta didik.

Fase (*synthesizing of knowledge*) menyimpulkan materi yang telah dipelajari kemudian melakukan refleksi terhadap proses pembelajaran.

### (3) Penutup

Menyampaikan materi pokok pada pertemuan selanjutnya dan menunjuk salah satu peserta didik untuk memimpin doa, kemudian mengakhiri pembelajaran dengan mengucapkan salam.

## **(b) Pertemuan II**

Deskripsi kegiatan pembelajaran siklus I pada pertemuan II adalah sebagai berikut:

### (1) Pendahuluan

Mengawali pembelajaran dengan salam dan berdoa sebelum memulai pembelajaran, dilanjutkan dengan mengecek kehadiran siswa. Setelah itu, menyampaikan kompetensi dasar dan tujuan pembelajaran yang akan dicapai dalam kegiatan pembelajaran serta menginformasikan aspek-aspek yang dinilai selama proses pembelajaran

### (2) Inti

Fase (*seeking of information*) menyampaikan ke peserta didik untuk membuka *link website* <http://www.smkn5pangkep.web.id>. Pertemuan kedua ini proses masuknya sama seperti pertemuan pertama tapi disini peserta didik tinggal login karena sebelumnya sudah buat akun pada pertemuan pertama.



Fase (*acquisition of information*) memberikan kesempatan kepada peserta didik untuk bertanya materi sebelumnya serta materi yang ada dalam *website* dan mencatat materi. Kemudian memberikan soal latihan kepada peserta didik.

Fase (*synthesizing of knowledge*) menyimpulkan materi yang telah dipelajari kemudian melakukan refleksi terhadap proses pembelajaran.

(3) Penutup

Menyampaikan materi pokok pada pertemuan selanjutnya dan menunjuk salah satu peserta didik untuk memimpin doa, kemudian mengakhiri pembelajaran dengan mengucapkan salam.

**(c) Pertemuan III**

Deskripsi kegiatan pembelajaran siklus I pada pertemuan III adalah sebagai berikut:

(1) Pendahuluan

Mengawali pembelajaran dengan salam dan berdoa sebelum memulai pembelajaran, dilanjutkan dengan mengecek kehadiran siswa. Setelah itu, menyampaikan kompetensi dasar dan tujuan pembelajaran yang akan dicapai dalam kegiatan pembelajaran serta menginformasikan aspek-aspek yang dinilai selama proses pembelajaran

(2) Inti

Fase (*seeking of information*) menyampaikan ke peserta didik untuk membuka *link website* <http://www.smkn5pangkep.web.id>. Pertemuan ketiga ini proses masuknya sama seperti pertemuan pertama tapi disini peserta didik tinggal login karena sebelumnya sudah buat akun pada pertemuan pertama

Fase (*acquisition of information*) memberikan kesempatan kepada peserta didik untuk bertanya materi sebelumnya serta materi yang ada dalam *website* dan mencatat materi. Kemudian memberikan soal latihan kepada peserta didik.

Fase (*synthesizing of knowledge*) menyimpulkan materi yang telah dipelajari kemudian melakukan refleksi terhadap proses pembelajaran.

### (3) Penutup

Menyampaikan materi pokok pada pertemuan selanjutnya dan menunjuk salah satu peserta didik untuk memimpin doa, kemudian mengakhiri pembelajaran dengan mengucapkan salam.

### 3) Observasi dan evaluasi

#### (a) Observasi

Observasi dilakukan pada saat pembelajaran siklus I berlangsung yaitu selama pembelajaran pertemuan I, pertemuan II dan pertemuan III. Observasi dalam hal ini adalah melakukan pengamatan terhadap aktivitas siswa dan kemampuan guru dalam mengelola pembelajaran. Hasil observasi aktivitas siswa pada siklus I disajikan dalam tabel berikut:

**Tabel 4.1**  
**Hasil Observasi Aktivitas Siswa pada Siklus I**

No	Kategori Pengamatan Aktivitas Siswa	Presentase Tiap Pertemuan (%)		
		1	2	3
1	Peserta didik membuka link yang telah diberikan	37,27	38,18	43,64
2	Peserta didik mendengarkan dan mencermati penjelasan tentang materi beserta contoh soal yang tertera di <i>website</i> tersebut	44,55	41,82	40,00
3	Peserta didik diberi kesempatan untuk bertanya dan menyampaikan pendapat tentang materi yang disampaikan serta	42,73	37,27	40,91

No	Kategori Pengamatan Aktivitas Siswa	Presentase Tiap Pertemuan (%)		
		1	2	3
	mecatat hal-hal penting dalam materi yang disampaikan			
4	Peserta didik mengerjakan soal latihan	33,64	36,36	39,09
5	Peserta didik bersama guru menyimpulkan materi yang telah dipelajari	37,27	39,09	40,00
6	Peserta didik melakukan refleksi terhadap proses pembelajaran	36,36	43,64	41,82
7	Peserta didik melakukan kegiatan lain dalam tugas, misalnya gerakan seperti sedang berfikir, memperhatikan pekerjaan teman, dll.	39,09	43,64	39,09
8	Peserta didik melakukan kegiatan lain yang tidak berkaitan dengan KBM (seperti tidur, mengganggu teman lainnya).	39,09	39,09	42,73
<b>Rata-Rata Presentase Tiap Pertemuan (%)</b>		<b>38,75</b>	<b>39,89</b>	<b>40,91</b>
<b>Keterangan</b>		<b>Kurang</b>	<b>Kurang</b>	<b>Cukup</b>
<b>Rata-Rata Presentase Seluruh Pertemuan (%)</b>		<b>39,85</b>		
<b>Keterangan</b>		<b>Kurang</b>		

Berdasarkan Tabel 4.1 di atas, rata-rata persentase aktivitas siswa pada pertemuan I sebesar 38,75% dengan kategori kurang. rata-rata persentase aktivitas siswa pada pertemuan II sebesar 39,89% dengan kategori kurang dan rata-rata persentase aktivitas siswa pada pertemuan III sebesar 40,91% dengan kategori cukup. Selain itu, rata-rata persentase aktivitas siswa untuk seluruh pertemuan sebesar 39,85% dengan kategori kurang. Selama pembelajaran pada pertemuan I berlangsung, terlihat bahwa siswa kurang mengikuti pembelajaran dengan baik. Siswa sekedar mendengarkan perkataan guru, tanpa memahami maksud yang disampaikan. Hal ini nampak ketika guru menanyakan maksud yang dia sampaikan, siswa hanya diam atau cenderung mengabaikan pertanyaan guru. Selain itu, pada saat siswa mengerjakan tugas secara individu terlihat bahwa

keaktifan siswa untuk mencari informasi atau bertanya kepada guru masih sangat kurang. Pembelajaran pada pertemuan II, nampak bahwa siswa mulai mengikuti alur pembelajaran dengan baik, meskipun hanya sekitar sepertiga dari jumlah siswa. Pada saat siswa mengerjakan tugas, nampak bahwa siswa lebih aktif mencari informasi atau bertanya kepada guru terkait dengan penyelesaian tugas. Sedangkan pembelajaran pada pertemuan III, nampak bahwa siswa mulai mengikuti alur pembelajaran dengan baik dan memperhatikan penjelasan guru, meskipun hanya hampir seperdua dari jumlah siswa. Pada saat siswa mengerjakan tugas, nampak bahwa siswa lebih aktif mencari informasi atau bertanya kepada guru terkait dengan penyelesaian tugas. Berdasarkan hasil observasi ini, keaktifan siswa dalam pembelajaran pertemuan II dan III lebih baik daripada pertemuan I. Keseluruhan pertemuan, aktivitas siswa pada pembelajaran siklus I telah memenuhi indikator keberhasilan yang telah ditetapkan yaitu minimal berada pada kategori cukup.

Hasil observasi aktivitas guru dalam mengelola pembelajaran pada siklus I disajikan dalam tabel berikut:

**Tabel 4.2**  
**Hasil Observasi Aktivitas Guru pada Siklus I**

No.	Aspek Penilaian	Jumlah	Persentase (%)	Keterangan
<b>A. Pendahuluan</b>				
1	Memberi salam dan meminta ketua kelas untuk memimpin doa sebelum memulai pembelajaran	12	80	Baik
2	Mengecek kehadiran peserta didik dengan mengabsen	9	60	Cukup

No.	Aspek Penilaian	Jumlah	Persentase (%)	Keterangan
3	Menyampaikan tujuan pembelajaran yang ingin dicapai serta menyampaikan aspek-aspek yang dinilai selama proses pembelajaran	10	66.67	Cukup
<b>Rata-Rata Persentase Aspek</b>			<b>68,89</b>	<b>Cukup</b>
<b>B. Inti</b>				
4	Menyampaikan ke peserta didik untuk membuka <i>link website</i> <a href="http://www.smkn5pangkep.web.id">http://www.smkn5pangkep.web.id</a>	12	80	Baik
5	Menjelaskan materi yang ada dalam <i>website</i> tersebut	10	66.67	Cukup
6	Memberikan kesempatan kepada peserta didik untuk bertanya dan mencatat materi	12	80	Baik
7	Memberikan soal latihan kepada peserta didik	12	80	Baik
8	Menyimpulkan materi yang telah dipelajari	12	80	Baik
9	Membimbing peserta didik untuk melakukan refleksi terhadap proses pembelajaran	10	66.67	Cukup
<b>Rata-Rata Persentase Aspek</b>			<b>75,55</b>	<b>Baik</b>
<b>C. Penutup</b>				
11	Menyampaikan materi pokok pada pertemuan selanjutnya	10	66.67	Cukup
12	Menunjuk salah satu peserta didik untuk memimpin doa	13	86.67	Baik
13	Menutup pembelajaran dengan mengucapkan salam	11	73.33	Cukup
<b>Rata-Rata Aspek</b>			<b>75,55</b>	<b>Baik</b>
<b>Suasana Kelas</b>				
Siswa antusias menggunakan media dalam proses pembelajaran		12	80	Baik
Guru antusias menggunakan media dalam proses pembelajaran		12	80	Baik
Kegiatan sesuai alokasi waktu		10	66.67	Cukup
Kegiatan sesuai skenario pada RPP		10	66.67	Cukup

No.	Aspek Penilaian	Jumlah	Persentase (%)	Keterangan
	<b>Rata-Rata Aspek</b>		<b>73,33</b>	<b>Cukup</b>
	<b>Rata-Rata Seluruh Aspek</b>		<b>73,33</b>	<b>Cukup</b>

Berdasarkan **Tabel 4.2** di atas, diperoleh bahwa rata-rata persentase aktivitas guru dalam mengelola pembelajaran siklus I pada aspek kegiatan pendahuluan sebesar 68,89% dengan kategori cukup, aspek kegiatan inti sebesar 75,55% dengan kategori Baik, aspek kegiatan penutup sebesar 75,55% dengan kategori baik dan aspek suasana kelas sebesar 73,33% dengan kategori cukup. Sedangkan, rata-rata persentase seluruh aspek aktivitas guru dalam mengelola pembelajaran siklus I sebesar 73,33% dengan kategori cukup. Hal ini menunjukkan bahwa kemampuan guru dalam mengelola pembelajaran siklus I telah memenuhi indikator keberhasilan yang telah ditetapkan yaitu minimal berada pada kategori cukup.

(b) Evaluasi

Sebelum pembelajaran siklus I, peneliti melakukan pengukuran awal dengan pemberian angket dan tes kemampuan pemahaman konsep matematika siswa kelas XI TKJ SMK Negeri 5 Pangkep. Pengukuran awal ini dilaksanakan pada hari Sabtu 14 September 2019 yaitu pengukuran motivasi dan kemampuan pemahaman konsep matematika. Selanjutnya, setelah pembelajaran siklus I selesai dilaksanakan, maka peneliti melakukan evaluasi untuk mengetahui motivasi dan kemampuan pemahaman konsep matematika siswa kelas XI TKJ SMK Negeri 5 Pangkep. Evaluasi ini dilaksanakan pada hari Senin 22 September 2019.

## (1) Motivasi belajar matematika

Skor statistik motivasi belajar matematika siswa sebelum siklus I disajikan pada tabel berikut:

**Tabel 4.3**  
**Skor Statistik Motivasi Belajar Matematika Siswa Sebelum Siklus I**

Statistik	Nilai Statistik
Subjek	22
Skor ideal	160
Skor tertinggi	126
Skor terendah	46
Rentang skor	80
Rata-rata skor	51,31

Berdasarkan **Tabel 4.3** di atas, diperoleh rata-rata skor motivasi belajar matematika siswa sebesar 51,31. Skor tertinggi diperoleh sebesar 126 dan skor terendah 46 dengan rentang 80 dan skor ideal 160. Distribusi frekuensi persentase skor motivasi belajar matematika siswa disajikan dalam tabel berikut:

**Tabel 4.4**  
**Distribusi Frekuensi Persentase Skor Motivasi Belajar Matematika Siswa Sebelum Siklus I**

Skala Skor (%)	Kriteria	Frekuensi	Persentase (%)
81-100	Sangat Tinggi	0	0
61-80	Tinggi	6	27
41-60	Cukup	10	46
21-40	Kurang	6	27
0-20	Sangat Kurang	0	0
<b>Total</b>		<b>22</b>	<b>100</b>

Berdasarkan **Tabel 4.4** di atas, diperoleh bahwa penyebaran frekuensi siswa yang terbesar adalah 10 orang siswa (46%) dengan motivasi belajar matematika berada pada kategori cukup. Selain itu, dari 22 orang siswa hanya terdapat 6 orang siswa (27%) dengan kategori tinggi. Hasil ini tidak memenuhi

standar yang ditetapkan yaitu minimal 75% siswa memiliki motivasi belajar matematika berada pada kategori tinggi.

Skor statistik motivasi belajar matematika siswa setelah siklus I disajikan pada tabel berikut:

**Tabel 4.5**  
**Skor Statistik Motivasi Belajar Matematika Siswa pada Siklus I**

Statistik	Nilai Statistik
Subjek	22
Skor ideal	160
Skor tertinggi	126
Skor terendah	75
Rentang skor	51
Rata-rata skor	60,03

Berdasarkan **Tabel 4.5** di atas, diperoleh rata-rata skor motivasi belajar matematika siswa sebesar 60,03. Skor tertinggi diperoleh sebesar 126 dan skor terendah 75 dengan rentang 51 dan skor ideal 160. Distribusi frekuensi persentase skor motivasi belajar matematika siswa disajikan dalam tabel berikut:

**Tabel 4.6**  
**Distribusi Frekuensi Persentase Skor Motivasi Belajar Matematika Siswa pada Siklus I**

Skala Skor (%)	Kriteria	Frekuensi	Persentase (%)
81-100	Sangat Tinggi	0	0
61-80	Tinggi	8	36
41-60	Cukup	14	64
21-40	Kurang	0	0
0-20	Sangat Kurang	0	0
<b>Total</b>		<b>22</b>	<b>100</b>

Berdasarkan **Tabel 4.6** di atas, diperoleh bahwa penyebaran frekuensi siswa yang terbesar adalah 14 orang siswa (64%) dengan motivasi belajar matematika berada pada kategori cukup. Selain itu, dari 22 orang siswa hanya terdapat 8 orang siswa (40%) dengan kategori tinggi. Hasil ini belum memenuhi



standar yang ditetapkan yaitu minimal 75% siswa memiliki motivasi belajar matematika berada pada kategori tinggi.

(2) Kemampuan Pemahaman Konsep Matematika

Setelah pembelajaran siklus I selesai dilaksanakan, maka peneliti melakukan evaluasi untuk mengetahui kemampuan pemahaman konsep matematika siswa kelas XI TKJ SMK Negeri 5 Pangkep. Skor statistik kemampuan pemahaman konsep matematika siswa sebelum siklus I disajikan pada tabel berikut:

**Tabel 4.7**  
**Skor Statistik Kemampuan Pemahaman Konsep Matematika Siswa Sebelum Siklus I**

Statistik	Nilai Statistik
Subjek	22
Skor ideal	100
Skor tertinggi	70
Skor terendah	10
Rentang skor	60
Rata-rata skor	38,9

Berdasarkan **Tabel 4.7** di atas, diperoleh rata-rata skor kemampuan pemahaman konsep matematika siswa sebesar 38,9. Skor tertinggi diperoleh sebesar 70 dan skor terendah 10 dengan rentang 60 dan skor ideal 100. Distribusi frekuensi skor kemampuan pemahaman konsep matematika siswa disajikan dalam tabel berikut:

**Tabel 4.8**  
**Distribusi Frekuensi Skor Kemampuan pemahaman konsep Matematika**  
**Siswa Sebelum Siklus I**

<b>Rentang Nilai</b>	<b>Kriteria</b>	<b>Frekuensi</b>	<b>Persentase (%)</b>
85-100	Sangat Tinggi	0	0
65-84	Tinggi	1	4,54
55-64	Sedang	4	18,20
35-54	Rendah	7	31,81
0-34	Sangat Rendah	10	45,45
<b>Total</b>		<b>22</b>	<b>100</b>

Berdasarkan **Tabel 4.8** di atas, diperoleh bahwa penyebaran frekuensi siswa yang terbesar adalah 10 orang siswa (45,45%) dengan kemampuan pemahaman konsep matematika berada pada kategori sangat rendah. Selain itu, dari 22 orang siswa hanya terdapat 1 orang siswa (4,54%) dengan kategori tinggi. Hasil ini tidak memenuhi standar yang ditetapkan yaitu minimal 75% siswa memiliki kemampuan pemahaman konsep matematika berada pada kategori tinggi.

Skor statistik kemampuan pemahaman konsep matematika siswa setelah siklus I disajikan pada tabel berikut:

**Tabel 4.9**  
**Skor Statistik Kemampuan Pemahaman Konsep Matematika Siswa pada**  
**Siklus I**

<b>Statistik</b>	<b>Nilai Statistik</b>
Subjek	22
Skor ideal	100
Skor tertinggi	75
Skor terendah	30
Rentang skor	45
Rata-rata skor	54,3

Berdasarkan **Tabel 4.9** di atas, diperoleh rata-rata skor kemampuan pemahaman konsep matematika siswa sebesar 54,3. Skor tertinggi diperoleh sebesar 75 dan skor terendah 30 dengan rentang 45 dan skor ideal 100. Distribusi

frekuensi skor kemampuan pemahaman konsep matematika siswa disajikan dalam tabel berikut:

**Tabel 4.10**  
**Distribusi Frekuensi Skor Kemampuan Pemahaman Konsep Matematika Siswa pada Siklus I**

Rentang Nilai	Kriteria	Frekuensi	Persentase (%)
85-100	Sangat Tinggi	0	0
65-84	Tinggi	10	45,45
55-64	Sedang	3	13,63
35-54	Rendah	4	18,2
0-34	Sangat Rendah	5	22,72
<b>Total</b>		<b>22</b>	<b>100</b>

Berdasarkan **Tabel 4.10** di atas, diperoleh bahwa penyebaran frekuensi siswa yang terbesar adalah 10 orang siswa (45,45%) dengan kemampuan pemahaman konsep matematika berada pada kategori tinggi. Selain itu, dari 22 orang siswa hanya terdapat 5 orang siswa (22,72%) dengan kategori sangat rendah. Hasil ini tidak memenuhi standar yang ditetapkan yaitu minimal 75% siswa memiliki kemampuan pemahaman konsep matematika berada pada kategori tinggi.

#### 4) Refleksi

Refleksi pada siklus I dilaksanakan untuk *me-review* ulang kegiatan sehingga dapat dijadikan sebagai acuan untuk siklus berikutnya. Hasil refleksi pada siklus I yaitu:

- (a) Masih banyak siswa yang belum paham penggunaan media interaktif.
- (b) Masih banyak siswa yang melakukan pembukaan website lain dan bukan website pembelajaran.
- (c) Masih banyak siswa yang melakukan aktivitas di luar kegiatan pembelajaran.

- (d) Masih banyak siswa yang ragu untuk bertanya kepada guru atau temannya mengenai materi pelajaran yang belum dipahami atau kesulitan dalam menyelesaikan soal latihan.
- (e) Bimbingan guru belum mencakup semua siswa yang mengalami kesulitan dalam mengerjakan soal-soal latihan secara individu.

### c) Siklus II

Siklus II dilaksanakan dalam 3 kali pertemuan pembelajaran yang dilaksanakan sesuai dengan jadwal pelajaran matematika di sekolah. Tahapan-tahapan pelaksanaan siklus II terdiri dari perencanaan, pelaksanaan tindakan, observasi (pengamatan), dan refleksi.

#### 1) Perencanaan

Beberapa hal yang dilakukan dalam tahap ini adalah sebagai berikut:

- (a) Menelaah kurikulum SMK kelas XI TKJ semester I dan mempersiapkan materi-materi pelajaran yaitu program linear.
- (b) Membuat skenario pembelajaran yang mencerminkan model pembelajaran *blended learning* menggunakan media pembelajaran multimedia interaktif berbantuan komputer. Dalam hal ini, membuat rencana pelaksanaan pembelajaran (RPP) siklus II untuk 3 kali pertemuan.
- (c) Membuat lembar observasi untuk melihat kondisi belajar mengajar di dalam kelas.
- (d) Membuat alat bantu mengajar yang diperlukan, dalam hal ini media pembelajaran.

- (e) Membuat instrumen penelitian berupa angket motivasi belajar, lembar pengamatan aktivitas siswa dan guru, dan tes kemampuan pemahaman konsep matematika.
- (f) Melakukan pemberitahuan kepada siswa cara menggunakan media pembelajaran multimedia interaktif.
- (g) Melakukan pemantauan secara offline dengan jalan kesetiap siswa dan membuat media pembelajaran lebih menarik menggunakan video.
- (h) Melakukan jeda berupa pemberian *game* atau teka-teki matematika yang berkaitan dengan materi pelajaran.
- (i) Senantiasa bertanya lebih dulu kepada siswa baik secara individu maupun seluruh siswa.
- (j) Mengecek pekerjaan siswa satu per satu selama proses penyelesaian soal latihan secara individu.

## 2) Pelaksanaan

Waktu pelaksanaan tindakan pada siklus II ini yaitu pertemuan I dilaksanakan pada hari Sabtu 28 September 2019 dengan alokasi waktu 2 x 45 menit, pertemuan II dilaksanakan pada hari Senin 30 September 2019 dengan alokasi waktu 2 x 45 menit dan pertemuan III dilaksanakan pada hari Selasa 1 Oktober 2019 dengan alokasi waktu 2 x 45 menit. Berikut rangkaian kegiatan pelaksanaan tindakan pada siklus II:

### (a) Pertemuan I

Deskripsi kegiatan pembelajaran siklus II pada pertemuan I adalah sebagai berikut:

#### (1) Pendahuluan

Mengawali pembelajaran dengan salam dan berdoa sebelum memulai pembelajaran, dilanjutkan dengan mengecek kehadiran siswa. Setelah itu, menyampaikan kompetensi dasar dan tujuan pembelajaran yang akan dicapai dalam kegiatan pembelajaran serta menginformasikan aspek-aspek yang dinilai selama proses pembelajaran

#### (2) Inti

Fase (*seeking of information*) menyampaikan ke peserta didik untuk membuka *link website* <http://www.smkn5pangkep.web.id>. Pertemuan pertama ini proses masuknya sama seperti pertemuan pertama siklus I tapi disini peserta didik tinggal login karena sebelumnya sudah buat akun pada pertemuan pertama.

Fase (*acquisition of information*) memberikan kesempatan kepada peserta didik untuk bertanya dan mencatat materi. Kemudian memberikan soal latihan kepada peserta didik.

Fase (*synthesizing of knowledge*) menyimpulkan materi yang telah dipelajari kemudian melakukan refleksi terhadap proses pembelajaran.

#### (3) Penutup

Menyampaikan materi pokok pada pertemuan selanjutnya dan menunjuk salah satu peserta didik untuk memimpin doa, kemudian mengakhiri pembelajaran dengan mengucapkan salam.

## (b) Peretemuan II

Deskripsi kegiatan pembelajaran siklus II pada pertemuan II adalah sebagai berikut:

### (1) Pendahuluan

Mengawali pembelajaran dengan salam dan berdoa sebelum memulai pembelajaran, dilanjutkan dengan mengecek kehadiran siswa. Setelah itu, menyampaikan kompetensi dasar dan tujuan pembelajaran yang akan dicapai dalam kegiatan pembelajaran serta menginformasikan aspek-aspek yang dinilai selama proses pembelajaran.

### (2) Inti

Fase (*seeking of information*) menyampaikan ke peserta didik untuk membuka *link website* <http://www.smkn5pangkep.web.id>. Pertemuan kedua ini proses masuknya sama seperti pertemuan pertama siklus I tapi disini peserta didik tinggal login karena sebelumnya sudah buat akun pada pertemuan pertama.

Fase (*acquisition of information*) memberikan kesempatan kepada peserta didik untuk bertanya materi sebelumnya serta materi yang ada dalam *website* dan mencatat materi. Kemudian memberikan soal latihan kepada peserta didik.

Fase (*synthesizing of knowledge*) menyimpulkan materi yang telah dipelajari kemudian melakukan refleksi terhadap proses pembelajaran.

### (3) Penutup

Menyampaikan materi pokok pada pertemuan selanjutnya dan menunjuk salah satu peserta didik untuk memimpin doa, kemudian mengakhiri pembelajaran dengan mengucapkan salam.

### (c) Pertemuan III

Deskripsi kegiatan pembelajaran siklus II pada pertemuan III adalah sebagai berikut:

#### (1) Pendahuluan

Mengawali pembelajaran dengan salam dan berdoa sebelum memulai pembelajaran, dilanjutkan dengan mengecek kehadiran siswa. Setelah itu, menyampaikan kompetensi dasar dan tujuan pembelajaran yang akan dicapai dalam kegiatan pembelajaran serta menginformasikan aspek-aspek yang dinilai selama proses pembelajaran

#### (2) Inti

Fase (*seeking of information*) menyampaikan ke peserta didik untuk membuka *link website* <http://www.smkn5pangkep.web.id>. Pertemuan ketiga ini proses masuknya sama seperti pertemuan pertama siklus I tapi disini peserta didik tinggal login karena sebelumnya sudah buat akun pada pertemuan pertama.

Fase (*acquisition of information*) memberikan kesempatan kepada peserta didik untuk bertanya materi sebelumnya serta materi yang ada dalam *website* dan mencatat materi. Kemudian memberikan soal latihan kepada peserta didik.

Fase (*synthesizing of knowledge*) menyimpulkan materi yang telah dipelajari kemudian melakukan refleksi terhadap proses pembelajaran.

#### (3) Penutup

Menyampaikan materi pokok pada pertemuan selanjutnya dan menunjuk salah satu peserta didik untuk memimpin doa, kemudian mengakhiri pembelajaran dengan mengucapkan salam.



## 3) Observasi dan evaluasi

## (a) Observasi

Observasi dilakukan pada saat pembelajaran siklus II berlangsung yaitu selama pembelajaran pertemuan I. Observasi dalam hal ini adalah melakukan pengamatan terhadap aktivitas siswa dan kemampuan guru dalam mengelola pembelajaran. Hasil observasi aktivitas siswa pada siklus II disajikan dalam tabel berikut:

**Tabel 4.11**  
**Hasil Observasi Aktivitas Siswa pada Siklus II**

No	Kategori Pengamatan Aktivitas Siswa	Presentase Tiap Pertemuan (%)		
		1	2	3
1	Peserta didik membuka link yang telah diberikan	58,18	64,55	68,18
2	Peserta didik mendengarkan dan mencermati penjelasan tentang materi beserta contoh soal yang tertera di <i>website</i> tersebut	60,00	68,18	64,55
3	Peserta didik diberi kesempatan untuk bertanya dan menyampaikan pendapat tentang materi yang disampaikan serta mencatat hal-hal penting dalam materi yang disampaikan	59,09	64,55	64,55
4	Peserta didik mengerjakan soal latihan	58,18	65,45	68,18
5	Peserta didik bersama guru menyimpulkan materi yang telah dipelajari	54,55	64,45	64,55
6	Peserta didik melakukan refleksi terhadap proses pembelajaran	62,73	64,55	64,55
7	Peserta didik melakukan kegiatan lain dalam tugas, misalnya gerakan seperti sedang berfikir, memperhatikan pekerjaan teman, dll.	56,36	62,73	64,55
8	Peserta didik melakukan kegiatan lain yang tidak berkaitan dengan KBM (seperti tidur, mengganggu teman lainnya).	59,09	60,00	64,55
<b>Rata-Rata Persentase Tiap Pertemuan (%)</b>		<b>58,52</b>	<b>64,32</b>	<b>65,45</b>
<b>Keterangan</b>		<b>Cukup</b>	<b>Baik</b>	<b>Baik</b>

No	Kategori Pengamatan Aktivitas Siswa	Presentase Tiap Pertemuan (%)		
		1	2	3
Rata-Rata Presentase Seluruh Pertemuan (%)		62,77		
Keterangan		Baik		

Berdasarkan **Tabel 4.11** di atas, rata-rata persentase aktivitas siswa pada pertemuan I sebesar 58,52% dengan kategori cukup, rata-rata persentase aktivitas siswa pada pertemuan II sebesar 64,32% dengan kategori baik dan rata-rata persentase aktivitas siswa pada pertemuan III sebesar 65,45% dengan kategori baik. Selain itu, rata-rata persentase aktivitas siswa untuk seluruh pertemuan sebesar 62,77% dengan kategori baik.

Berdasarkan hasil observasi ini, terjadi peningkatan yang lebih baik terhadap aktivitas siswa dalam pembelajaran siklus II. Peningkatan ini telah signifikan karena untuk keseluruhan pertemuan, aktivitas siswa pada pembelajaran pada siklus II telah memenuhi indikator keberhasilan yang telah ditetapkan yaitu minimal berada pada kategori cukup.

Selanjutnya, hasil observasi aktivitas guru dalam mengelola pembelajaran pada siklus II disajikan dalam tabel berikut:

**Tabel 4.12**  
**Hasil Observasi Aktivitas Guru pada Siklus II**

No.	Aspek Penilaian	Jumlah	Persentase (%)	Keterangan
<b>A. Pendahuluan</b>				
1	Memberi salam dan meminta ketua kelas untuk memimpin doa sebelum memulai pembelajaran	14	93.33	Baik

No.	Aspek Penilaian	Jumlah	Persentase (%)	Keterangan
2	Mengecek kehadiran peserta didik dengan mengabsen	12	80	Baik
3	Menyampaikan tujuan pembelajaran yang ingin dicapai serta menyampaikan aspek-aspek yang dinilai selama proses pembelajaran	12	80	Baik
<b>Rata-Rata Persentase Aspek</b>			<b>84,44</b>	<b>Baik</b>
<b>B. Inti</b>				
4	Menyampaikan ke peserta didik untuk membuka <i>link website</i> <a href="http://www.smkn5pangkep.web.id">http://www.smkn5pangkep.web.id</a>	12	80	Baik
5	Menjelaskan materi yang ada dalam <i>website</i> tersebut	12	80	Baik
6	Memberikan kesempatan kepada peserta didik untuk bertanya dan mencatat materi	12	80	Baik
7	Memberikan soal latihan kepada peserta didik	12	80	Baik
8	Menyimpulkan materi yang telah dipelajari	12	80	Baik
9	Membimbing peserta didik untuk melakukan refleksi terhadap proses pembelajaran	12	80	Baik
<b>Rata-Rata Persentase Aspek</b>			<b>80</b>	<b>Baik</b>
<b>C. Penutup</b>				
10	Menyampaikan materi pokok pada pertemuan selanjutnya	13	86.66	Baik
11	Menunjuk salah satu peserta didik untuk memimpin doa	13	86.66	Baik
12	Menutup pembelajaran dengan mengucapkan salam	12	80	Baik
<b>Rata-Rata Aspek</b>			<b>84,44</b>	<b>Baik</b>
<b>Suasana Kelas</b>				
Siswa antusias menggunakan media dalam proses pembelajaran		13	86.67	Baik
Guru antusias menggunakan media dalam proses pembelajaran		12	80	Baik

No.	Aspek Penilaian	Jumlah	Persentase (%)	Keterangan
	Kegiatan sesuai alokasi waktu	12	80	Baik
	Kegiatan sesuai skenario pada RPP	12	80	Baik
<b>Rata-Rata Aspek</b>			<b>81,66</b>	<b>Baik</b>
<b>Rata-Rata Seluruh Aspek</b>			<b>82,63</b>	<b>Baik</b>

Berdasarkan **Tabel 4.12** di atas, diperoleh bahwa rata-rata persentase aktivitas guru dalam mengelola pembelajaran siklus II pada aspek kegiatan pendahuluan sebesar 84,44% dengan kategori baik, aspek kegiatan inti sebesar 80% dengan kategori baik, aspek kegiatan penutup sebesar 84,44% dengan kategori baik dan aspek suasana kelas sebesar 81,66%. Sedangkan, rata-rata persentase seluruh aspek aktivitas guru dalam mengelola pembelajaran siklus II sebesar 82,63% dengan kategori baik. Hal ini menunjukkan bahwa kemampuan guru dalam mengelola pembelajaran siklus II telah memenuhi indikator keberhasilan yang telah ditetapkan yaitu minimal berada pada kategori cukup.

(b) Evaluasi

Setelah pembelajaran siklus II selesai dilaksanakan, maka peneliti melakukan evaluasi untuk mengetahui motivasi dan kemampuan pemahaman konsep matematika siswa kelas XI TKJ SMK Negeri 5 Pangkep. Evaluasi ini dilaksanakan pada hari Sabtu 5 Oktober 2019.

(1) Motivasi belajar matematika siswa

Skor statistik motivasi belajar matematika siswa setelah siklus II disajikan pada tabel berikut:

**Tabel 4.13**  
**Skor Statistik Motivasi Belajar Matematika Siswa pada Siklus II**

Statistik	Nilai Statistik
Subjek	22
Skor ideal	160
Skor tertinggi	137
Skor terendah	85
Rentang skor	52
Rata-rata skor	66,05

Berdasarkan **Tabel 4.13** di atas, diperoleh rata-rata skor motivasi belajar matematika siswa sebesar 66,05%. Skor tertinggi diperoleh sebesar 137 dan skor terendah 85 dengan rentang 52 dan skor ideal 160. Distribusi frekuensi persentase skor motivasi belajar matematika siswa disajikan dalam tabel berikut:

**Tabel 4.14**  
**Distribusi Frekuensi Persentase Skor Motivasi Belajar Matematika Siswa pada Siklus II**

Skala Skor (%)	Kriteria	Frekuensi	Persentase (%)
81-100	Sangat Tinggi	3	13,64
61-80	Tinggi	16	72,72
41-60	Cukup	3	13,64
21-40	Kurang	0	0
0-20	Sangat Kurang	0	0
<b>Total</b>		<b>22</b>	<b>100</b>

Berdasarkan **Tabel 4.14** di atas, diperoleh bahwa penyebaran frekuensi siswa yang terbesar adalah 16 orang siswa (72,72%) dengan motivasi belajar matematika berada pada kategori tinggi. Selain itu, dari 22 orang siswa terdapat 19 orang siswa (86,36%) dengan kategori minimal tinggi. Hasil ini telah memenuhi standar yang ditetapkan yaitu minimal 75% siswa memiliki motivasi belajar matematika berada pada kategori tinggi.

## (2) Kemampuan Pemahaman Konsep Matematika

Skor statistik kemampuan pemahaman konsep matematika siswa setelah siklus II disajikan pada tabel berikut:

**Tabel 4.15**  
**Skor Statistik Kemampuan Pemahaman Konsep Matematika Siswa pada Siklus II**

Statistik	Nilai Statistik
Subjek	22
Skor ideal	100
Skor tertinggi	85
Skor terendah	55
Rentang skor	30
Rata-rata skor	71,8

Berdasarkan **Tabel 4.15** di atas, diperoleh rata-rata skor kemampuan pemahaman konsep matematika siswa sebesar 71,8. Skor tertinggi diperoleh sebesar 85 dan skor terendah 55 dengan rentang 30 dan skor ideal 100. Distribusi frekuensi skor kemampuan pemahaman konsep matematika siswa disajikan dalam tabel berikut:

**Tabel 4.16**  
**Distribusi Frekuensi Skor Kemampuan Pemahaman Konsep Matematika Siswa pada Siklus II**

Rentang Nilai	Kriteria	Frekuensi	Persentase (%)
85-100	Sangat Tinggi	1	4,54
65-84	Tinggi	18	81,82
55-64	Sedang	3	13,64
35-54	Rendah	0	0
0-34	Sangat Rendah	0	0
<b>Total</b>		<b>22</b>	<b>100</b>

Berdasarkan **Tabel 4.16** di atas, diperoleh bahwa penyebaran frekuensi siswa yang terbesar adalah 18 orang siswa (81,82%) dengan kemampuan pemahaman konsep matematika berada pada kategori tinggi. Selain itu, dari 22 orang siswa terdapat 17 orang siswa (77,27%) dengan kategori tuntas. Hasil ini

telah memenuhi standar yang ditetapkan yaitu minimal 75% siswa memiliki kemampuan pemahaman konsep matematika berada pada kategori tuntas.

#### 4) Refleksi

Berdasarkan hasil analisis data observasi, angket motivasi belajar matematika, dan tes kemampuan pemahaman konsep matematika siswa maka disimpulkan bahwa pembelajaran pada siklus II dengan penerapan media pembelajaran multimedia interaktif berbantuan komputer telah memenuhi indikator keberhasilan yang telah ditetapkan.

### 2. Peningkatan Motivasi Belajar Matematika Siswa Kelas XI TKJ SMK Negeri 5 Pangkep Melalui Media Pembelajaran Multimedia Interaktif berbantuan Komputer

Berdasarkan hasil analisis deskriptif data angket motivasi belajar yang dilakukan, dengan demikian hasil penelitian ini menjelaskan bahwa siswa yang semula berada pada kategori motivasi belajar matematika kurang atau cukup dapat ditingkatkan menjadi tinggi atau sangat tinggi dengan menerapkan media pembelajaran multimedia interaktif berbantuan komputer. Berikut ini akan disajikan perbandingan rata-rata skor motivasi belajar matematika siswa pada prasiklus, siklus I dan siklus II.

**Tabel 4.17**  
**Perbandingan Rata-Rata Skor Motivasi Belajar Matematika**  
**Siswa Kelas XI TKJ SMK Negeri 5 Pangkep**

Rata-Rata Skor Motivasi Belajar Matematika		
Prasiklus	Siklus I	Siklus II
51,31	60,03	66,05

Berdasarkan **Tabel 4.17** di atas, menunjukkan rata-rata skor motivasi belajar matematika yang diperoleh siswa mengalami peningkatan. Rata-rata skor motivasi pada prasiklus sebesar 51,31 meningkat menjadi 60,03 pada siklus I dan

meningkat menjadi 66,05 pada siklus II. Selanjutnya, perbandingan distribusi frekuensi persentase skor motivasi belajar matematika siswa kelas XI TKJ SMK Negeri 5 Pangkep pada prasiklus, siklus I dan siklus II disajikan dalam tabel berikut:

**Tabel 4.18**  
**Perbandingan Distribusi Frekuensi Persentase Skor Motivasi Belajar**  
**Matematika Siswa Kelas XI TKJ SMK Negeri 5 Pangkep**

Skala Skor (%)	Kriteria	Frekuensi		
		PraSiklus	Siklus I	Siklus II
81-100	Sangat Tinggi	0	0	3
61-80	Tinggi	6	8	16
41-60	Cukup	10	14	3
21-40	Kurang	6	0	0
0-20	Sangat Kurang	0	0	0
<b>Total</b>		<b>22</b>	<b>22</b>	<b>22</b>

Berdasarkan **Tabel 4.18** di atas, dapat dilihat bahwa terjadi perubahan penyebaran frekuensi persentase skor motivasi belajar matematika siswa kelas XI TKJ SMK Negeri 5 Pangkep mulai dari prasiklus ke siklus I dan siklus I ke siklus II. Pada prasiklus, tidak ada siswa (0%) dengan persentase skor motivasi belajar siswa dengan kategori sangat kurang. Frekuensi persentase skor motivasi belajar siswa dengan kategori kurang pada prasiklus terdapat 6 orang siswa (27,3%) dan tidak ada siswa (0%) dengan persentase skor motivasi belajar siswa dengan kategori kurang pada siklus I dan siklus II. Frekuensi persentase skor motivasi belajar siswa dengan kategori cukup pada prasiklus terdapat 10 orang siswa (45,45%) dan pada siklus I meningkat menjadi 14 orang siswa (63,64%). Namun, persentase skor motivasi belajar siswa dengan kategori cukup pada siklus II menurun menjadi 3 orang siswa (13,64). Frekuensi persentase skor motivasi



belajar siswa dengan kategori tinggi pada prasiklus terdapat 6 orang siswa (27,3%), pada siklus I meningkat menjadi 8 orang siswa (36,36%) dan pada siklus II meningkat menjadi 16 orang siswa (72,73%). Persentase skor motivasi belajar siswa dengan kategori sangat tinggi tidak ada (0%) pada prasiklus dan siklus I. Sedangkan persentase skor motivasi belajar siswa dengan kategori sangat tinggi pada siklus II terdapat 3 orang siswa (13,64%). Selanjutnya, perbandingan distribusi kategori tinggi persentase skor motivasi belajar matematika siswa kelas XI TKJ SMK Negeri 5 Pangkep pada prasiklus, siklus I, siklus II, dan siklus III disajikan dalam tabel berikut:

**Tabel 4.19**  
**Perbandingan Distribusi Kategori Tinggi Persentase Skor Motivasi Belajar Matematika Siswa Kelas XI TKJ SMK Negeri 5 Pangkep**

Persentase Skor (%)	Kategori	Frekuensi		
		Pra Siklus	Siklus I	Siklus II
$N \geq 61$	Tinggi	6	8	19

Berdasarkan **Tabel 4.20** di atas, dapat dilihat bahwa terjadi peningkatan distribusi persentase skor motivasi belajar matematika siswa kelas XI TKJ SMK Negeri 5 Pangkep pada prasiklus, siklus I dan siklus II. Pada prasiklus terdapat 6 orang siswa (27,27%) dengan persentase skor motivasi belajar matematika dalam kategori tinggi. Sedangkan pada siklus I dan siklus II terjadi peningkatan jumlah siswa dengan persentase skor motivasi belajar matematika dalam kategori tinggi. Peningkatan yang signifikan terjadi setelah pembelajaran siklus II yaitu terdapat 19 orang siswa (86,36%) dengan persentase skor motivasi belajar matematika dalam kategori tinggi. Hasil ini telah memenuhi standar yang ditetapkan yaitu minimal 75% siswa memiliki motivasi belajar matematika berada pada kategori

tinggi. Jadi, dapat disimpulkan bahwa penerapan media pembelajaran multimedia interaktif berbantuan computer dapat meningkatkan motivasi belajar matematika siswa kelas XI TKJ SMK Negeri 5 Pangkep.

### 3. Peningkatan Kemampuan Pemahaman Konsep Matematika Siswa Kelas XI TKJ SMK Negeri 5 Pangkep Melalui Media Pembelajaran Multimedia Interaktif berbantuan Komputer

Berdasarkan hasil analisis deskriptif data tes kemampuan pemahaman konsep matematika yang dilakukan, dengan demikian hasil penelitian ini menjelaskan bahwa siswa yang semula berada pada kategori kemampuan pemahaman konsep matematika sangat rendah, rendah atau cukup dapat ditingkatkan menjadi tinggi atau sangat tinggi dengan menerapkan media pembelajaran multimedia interaktif berbantuan komputer. Berikut ini akan disajikan perbandingan rata-rata skor kemampuan pemahaman konsep matematika siswa pada prasiklus, siklus I dan siklus II.

**Tabel 4.20**  
**Perbandingan Rata-Rata Skor Kemampuan Pemahaman Konsep Matematika Siswa Kelas XI TKJ SMK Negeri 5 Pangkep**

Rata-Rata Skor Kemampuan pemahaman konsep Matematika		
Prasiklus	Siklus I	Siklus II
38,9	54,3	71,8

Berdasarkan **Tabel 4.20** di atas, menunjukkan rata-rata skor kemampuan pemahaman konsep matematika yang diperoleh siswa mengalami peningkatan. Rata-rata skor hasil pada prasiklus sebesar 38,9 meningkat menjadi 54,3 pada siklus I. Namun, peningkatan secara signifikan terjadi setelah pembelajaran siklus II, yaitu rata-rata skor kemampuan pemahaman konsep matematika menjadi 71,8. Selanjutnya, perbandingan distribusi frekuensi persentase skor kemampuan

pemahaman konsep matematika siswa kelas XI TKJ SMK Negeri 5 Pangkep pada prasiklus, siklus I dan siklus II disajikan dalam tabel berikut:

**Tabel 4.21**  
**Perbandingan Distribusi Frekuensi Skor Kemampuan Pemahaman Konsep Matematika Siswa Kelas XI TKJ SMK Negeri 5 Pangkep**

Skala Skor (%)	Kriteria	Frekuensi		
		PraSiklus	Siklus I	Siklus II
81-100	Sangat Tinggi	0	0	1
61-80	Tinggi	1	10	18
41-60	Cukup	4	3	3
21-40	Kurang	7	4	0
0-20	Sangat Kurang	10	5	0
<b>Total</b>		<b>22</b>	<b>22</b>	<b>22</b>

Berdasarkan **Tabel 4.21** di atas, dapat dilihat bahwa terjadi perubahan penyebaran frekuensi persentase skor kemampuan pemahaman konsep matematika siswa kelas XI TKJ SMK Negeri 5 Pangkep mulai dari prasiklus ke siklus I dan siklus I ke siklus II. Frekuensi skor kemampuan pemahaman konsep siswa dengan kategori sangat kurang pada prasiklus terdapat 10 orang siswa (45,45%) dan pada siklus I berkurang menjadi 5 orang siswa (22,73%). Sedangkan, pada siklus II, tidak terdapat siswa dengan skor kemampuan pemahaman konsep dengan kategori sangat kurang. Frekuensi skor kemampuan pemahaman konsep siswa dengan kategori kurang pada prasiklus terdapat 7 orang siswa (31,82%), pada siklus I berkurang menjadi 4 orang siswa (18,18%). Sedangkan, pada siklus II, tidak terdapat siswa dengan skor kemampuan pemahaman konsep dengan kategori kurang. Frekuensi skor kemampuan pemahaman konsep siswa dengan kategori cukup pada prasiklus terdapat 4 orang siswa (18,18%), pada siklus I berkurang menjadi 3 orang siswa (13,64%) dan pada siklus II tetap 3 orang siswa (13,64%). Frekuensi skor kemampuan

pemahaman konsep siswa dengan kategori tinggi pada prasiklus terdapat 1 orang siswa (4,54%), pada siklus I bertambah menjadi 10 orang siswa (45,45%) dan pada siklus II bertambah lagi menjadi 18 orang siswa (81,82%). Tidak terdapat siswa (0%) dengan skor kemampuan pemahaman konsep siswa dalam kategori sangat tinggi pada prasiklus dan siklus I. Sedangkan, pada siklus II terdapat 1 orang siswa (4,54%) dengan skor kemampuan pemahaman konsep siswa dalam kategori sangat tinggi. Selanjutnya, perbandingan distribusi ketuntasan skor kemampuan pemahaman konsep matematika siswa kelas XI TKJ SMK Negeri 5 Pangkep pada prasiklus, siklus I dan siklus II disajikan dalam tabel berikut:

**Tabel 4.22**  
**Perbandingan Distribusi Ketuntasan Skor Kemampuan Pemahaman Konsep Matematika Siswa Kelas XI TKJ SMK Negeri 5 Pangkep**

Persentase Skor (%)	Kategori	Frekuensi		
		Pra Siklus	Siklus I	Siklus II
$N \geq 70$	Tuntas	1	9	17
$N < 70$	Tidak tuntas	21	13	5

Berdasarkan **Tabel 4.22** di atas, dapat dilihat bahwa terjadi peningkatan distribusi skor kemampuan pemahaman konsep matematika siswa kelas XI TKJ SMK Negeri 5 Pangkep pada prasiklus, siklus I dan siklus II. Pada prasiklus terdapat 1 orang siswa (4,54%) dengan skor kemampuan pemahaman konsep matematika dalam kategori tuntas, dan 21 orang siswa (95,45%) dengan skor kemampuan pemahaman konsep matematika dalam kategori tidak tuntas. Sedangkan pada siklus I dan siklus II secara berturut-turut terjadi peningkatan jumlah siswa dengan skor kemampuan pemahaman konsep matematika dalam kategori tuntas. Peningkatan yang signifikan terjadi setelah pembelajaran siklus II yaitu terdapat 17 orang siswa (77,27%) dengan skor kemampuan pemahaman

konsep matematika dalam kategori tuntas, dan hanya 5 orang siswa (22,73%) dengan skor kemampuan pemahaman konsep matematika dalam kategori tidak tuntas. Hasil ini telah memenuhi standar yang ditetapkan yaitu minimal 75% siswa memiliki kemampuan pemahaman konsep matematika berada pada kategori tinggi. Jadi, dapat disimpulkan bahwa penerapan media pembelajaran multimedia interaktif berbantuan komputer dapat meningkatkan kemampuan pemahaman konsep matematika siswa kelas XI TKJ SMK Negeri 5 Pangkep.

## **B. Pembahasan**

Penelitian ini merupakan Penelitian Tindakan Kelas (PTK). Penelitian ini dimaksudkan dapat memperbaiki pembelajaran matematika di kelas XI TKJ SMK Negeri 5 Pangkep. Upaya perbaikan tersebut dilakukan dengan melaksanakan tindakan kelas untuk meningkatkan motivasi dan kemampuan pemahaman konsep matematika siswa. Penelitian tindakan kelas (PTK) dilaksanakan dalam bentuk siklus yang mencakup empat langkah, yaitu: (a) Perencanaan, (b) Tindakan, (c) Pengamatan, dan (d) Refleksi. Keempat tahap tersebut merupakan unsur untuk membuat siklus, yaitu satu putaran kegiatan beruntun, yang kembali ke langkah semula.

### **1. Proses Penerapan Media Pembelajaran Multimedia Interaktif berbantuan Komputer dalam Meningkatkan Motivasi dan Kemampuan Pemahaman Konsep Matematika Siswa Kelas XI TKJ SMK Negeri 5 Pangkep**

Penelitian ini dilaksanakan sebanyak 2 siklus. Setiap siklus terdiri atas 3 pertemuan pembelajaran dan satu pertemuan untuk evaluasi. Pada tahap perencanaan untuk setiap siklus dilakukan beberapa hal yaitu (1) menelaah kurikulum SMK kelas XI TKJ semester I dan mempersiapkan materi-materi

pelajaran yaitu program linier, (2) membuat skenario pembelajaran yang mencerminkan pembelajaran yang menerapkan media pembelajaran multimedia interaktif berbantuan komputer, (3) membuat lembar observasi untuk melihat kondisi belajar mengajar di dalam kelas, (4) membuat alat bantu mengajar yang diperlukan, dalam hal media pembelajaran, dan (5) membuat instrumen penelitian berupa angket motivasi belajar, lembar pengamatan aktivitas siswa dan guru, dan tes kemampuan pemahaman konsep matematika.

Pada tahap pelaksanaan tindakan disesuaikan dengan rencana pelaksanaan pembelajaran (RPP) yang telah disusun pada tahap sebelumnya. Selanjutnya, pada tahap observasi dilakukan dengan melakukan pengamatan terhadap aktivitas siswa dan aktivitas guru dalam mengelola pembelajaran dengan menggunakan media pembelajaran multimedia interaktif berbantuan komputer. Hasil analisis data observasi siklus I, diperoleh bahwa rata-rata persentase aktivitas siswa untuk seluruh pertemuan sebesar 39,85% dengan kategori kurang. Hasil ini belum memenuhi indikator keberhasilan yang telah ditetapkan yaitu minimal berada pada kategori cukup. Sedangkan, rata-rata persentase seluruh aspek aktivitas guru dalam mengelola pembelajaran siklus I sebesar 73,33% dengan kategori cukup. Hal ini menunjukkan bahwa kemampuan guru dalam mengelola pembelajaran siklus I telah memenuhi indikator keberhasilan yang telah ditetapkan yaitu minimal berada pada kategori cukup. Hasil evaluasi siklus I, diperoleh bahwa dari 22 orang siswa hanya terdapat 8 orang siswa (36,36%) yang mempunyai motivasi belajar matematika dengan kategori tinggi dan 10 orang siswa (45,45%) yang mempunyai kemampuan pemahaman konsep matematika dengan kategori tinggi.

Hasil ini tidak memenuhi standar yang ditetapkan yaitu minimal 75% siswa memiliki motivasi dan kemampuan pemahaman konsep matematika berada pada kategori tinggi.

Setelah pembelajaran siklus I dilaksanakan, terdapat beberapa kekurangan dalam pelaksanaannya yaitu (1) masih banyak siswa yang belum paham penggunaan media interaktif, (2) masih ada siswa yang melakukan pembukaan website lain dan bukan website pembelajaran, (3) masih ada siswa yang melakukan aktivitas di luar kegiatan pembelajaran, (4) masih ada siswa yang ragu untuk bertanya kepada guru atau temannya mengenai materi pelajaran yang belum dipahami atau kesulitan dalam menyelesaikan soal latihan, (5) bimbingan guru belum mencakup semua siswa yang mengalami kesulitan dalam mengerjakan soal-soal latihan secara individu.

Berdasarkan kekurangan pembelajaran pada siklus I, maka langkah perbaikan yang dilakukan untuk melaksanakan siklus II adalah (1) Melakukan pemberitahuan kepada siswa cara menggunakan media pembelajaran multimedia interaktif, (2) Melakukan pemantauan secara offline dengan jalan kesetiap siswa dan membuat media pembelajaran lebih menarik lagi dengan menggunakan video, (3) Melakukan jeda berupa pemberian *game* atau teka-teki matematika yang berkaitan dengan materi pelajaran, (4) Meminta setiap siswa untuk menuliskan 2 pertanyaan yang terkait dengan materi pelajaran dan diberikan kepada guru, (5) Meminta setiap siswa untuk menuliskan kesulitan-kesulitan yang dia alami dalam mengerjakan soal latihan.

Hasil analisis data observasi siklus II, rata-rata persentase aktivitas siswa untuk seluruh pertemuan sebesar sebesar 62,77% dengan kategori baik. Hasil ini memenuhi indikator keberhasilan yang telah ditetapkan yaitu minimal berada pada kategori cukup. Sedangkan, rata-rata persentase seluruh aspek aktivitas guru dalam mengelola pembelajaran siklus II sebesar 82,64% dengan kategori baik. Hasil ini menunjukkan bahwa kemampuan guru dalam mengelola pembelajaran siklus II telah memenuhi indikator keberhasilan yang telah ditetapkan yaitu minimal berada pada kategori cukup. Hasil evaluasi siklus II, diperoleh bahwa dari 22 orang siswa terdapat 19 orang siswa (86,36%) yang mempunyai motivasi belajar matematika dengan kategori minimal tinggi dan 17 orang siswa (77,27%) yang mempunyai kemampuan pemahaman konsep matematika dengan kategori minimal diatas KKM yaitu 70. Hasil ini telah memenuhi standar yang ditetapkan yaitu minimal 75% siswa memiliki motivasi dan hasil belajar matematika berada pada kategori tinggi. Jadi, disimpulkan bahwa pembelajaran pada siklus II dengan penerapan media pembelajaran multimedia interaktif berbantuan komputer telah memenuhi indikator keberhasilan yang telah ditetapkan.

## **2. Peningkatan Motivasi Belajar Matematika Siswa Kelas XI TKJ SMK Negeri 5 Pangkep Melalui Media Pembelajaran Multimedia Interaktif berbantuan Komputer**

Persentase skor motivasi belajar matematika siswa kelas XI TKJ SMK Negeri 5 Pangkep pada prasiklus, siklus I dan siklus II. Pada prasiklus terdapat 6 orang siswa (27,27%) dengan persentase skor motivasi belajar matematika dalam kategori tinggi, dan 16 orang siswa (72,73%) dengan persentase skor motivasi belajar matematika dalam kategori tidak tinggi. Sedangkan pada siklus I dan



siklus II secara berturut-turut terjadi peningkatan jumlah siswa dengan persentase skor motivasi belajar matematika dalam kategori tinggi. Peningkatan yang signifikan terjadi setelah pembelajaran siklus II yaitu terdapat 19 orang siswa (86,36%) dengan persentase skor motivasi belajar matematika dalam kategori tinggi, dan hanya 3 orang siswa (13,64%) dengan persentase skor motivasi belajar matematika dalam kategori dibawah tinggi. Hasil ini telah memenuhi standar yang ditetapkan yaitu minimal 75% siswa memiliki motivasi belajar matematika berada pada kategori tinggi. Hal ini sejalan dengan hasil penelitian Rosalia (2012) bahwa setelah penerapan media pembelajaran multimedia interaktif, diperoleh respon motivasi belajar siswa sebesar 73,64% dengan kriteria baik. Kemudian berdasarkan dari kajian teori menurut Ampa (2015) bahwa dengan menggunakan materi pembelajaran multimedia interaktif, siswa dapat termotivasi untuk belajar, karena mereka dapat mendengarkan audio, menonton video atau melihat teks, animasi dan grafik secara bersamaan. Jadi, dapat disimpulkan bahwa penerapan media pembelajaran multimedia interaktif berbantuan komputer dapat meningkatkan motivasi belajar matematika siswa kelas XI TKJ SMK Negeri 5 Pangkep.

### **3. Peningkatan Kemampuan Pemahaman Konsep Matematika Siswa Kelas XI TKJ SMK Negeri 5 Pangkep Melalui Media Pembelajaran Multimedia Interaktif berbantuan Komputer**

Skor kemampuan pemahaman konsep matematika siswa kelas XI TKJ SMK Negeri 5 Pangkep pada prasiklus, siklus I dan siklus II. Pada prasiklus terdapat 1 orang siswa (4,54%) dengan skor kemampuan pemahaman konsep matematika dalam kategori tuntas, dan 21 orang siswa (95,45%) dengan skor

kemampuan pemahaman konsep matematika dalam kategori tidak tuntas. Sedangkan pada siklus I dan siklus II secara berturut-turut terjadi peningkatan jumlah siswa dengan skor kemampuan pemahaman konsep matematika dalam kategori tuntas. Peningkatan yang signifikan terjadi setelah pembelajaran siklus II yaitu terdapat 17 orang siswa (77,27%) dengan skor kemampuan pemahaman konsep matematika dalam kategori tuntas, dan hanya 5 orang siswa (22,73%) dengan skor kemampuan pemahaman konsep matematika dalam kategori tidak tuntas. Hasil ini telah memenuhi standar yang ditetapkan yaitu minimal 75% siswa memiliki kemampuan pemahaman konsep matematika berada pada kategori tinggi. Hal ini sejalan dengan hasil penelitian Pamungkas, dkk (2015) bahwa penggunaan multimedia interaktif dapat meningkatkan pemahaman konsep sifat-sifat bangun ruang pada siswa kelas V SD Negeri Pilangsari 1 Sragen tahun ajaran 2015/2016. Kemudian berdasarkan kajian teori manfaat multimedia pembelajaran menurut Sucipto (2010) secara umum manfaat yang dapat diperoleh adalah proses pembelajaran lebih menarik, lebih efektif, jumlah waktu mengajar dapat dikurangi, kualitas belajar siswa dapat ditingkatkan dan proses belajar mengajar dapat dilakukan di mana dan kapan saja, serta sikap belajar siswa dapat ditingkatkan. Jadi, dapat disimpulkan bahwa penerapan media pembelajaran multimedia interaktif berbantuan komputer dapat meningkatkan kemampuan pemahaman konsep matematika siswa kelas XI TKJ SMK Negeri 5 Pangkep.

## **BAB V**

### **PENUTUP**

#### **A. Kesimpulan**

Berdasarkan hasil penelitian yang diperoleh, maka dapat disimpulkan bahwa:

1. Proses penerapan media pembelajaran multimedia interaktif berbantuan komputer telah terjadi peningkatan di siklus II baik itu aktivitas siswa, aktivitas guru, motivasi dan kemampuan pemahaman konsep.
2. Penerapan media pembelajaran multimedia interaktif berbantuan komputer dapat meningkatkan motivasi belajar matematika siswa kelas XI TKJ SMK Negeri 5 Pangkep.
3. Penerapan media pembelajaran multimedia interaktif berbantuan komputer dapat meningkatkan kemampuan pemahaman konsep matematika siswa kelas XI TKJ SMK Negeri 5 Pangkep.

#### **B. Saran**

1. Kepada guru matematika di seluruh Indonesia khususnya guru matematika SMK Negeri 5 Pangkep agar dalam pembelajaran matematika disarankan untuk mengajar dengan menerapkan media pembelajaran multimedia interaktif berbantuan komputer untuk meningkatkan motivasi dan kemampuan pemahaman konsep matematika siswa.

2. Kepada kepala SMK Negeri 5 Pangkep agar hasil penelitian ini dapat dijadikan bahan pertimbangan dalam rangka lebih meningkatkan mutu pendidikan di Sekolah.
3. Penulis menyadari masih banyak kekurangan dalam penelitian dan penyusunan skripsi ini, jadi diharapkan kepada peneliti lain untuk melakukan penelitian yang selain PTK.



## DAFTAR PUSTAKA

- Aminuddin, "Efektivitas Penerapan Aplikasi Pembelajaran Matematika Interaktif Terhadap Hasil Belajar Matematika Siswa Kelas VII Smp Negeri 2 Sinjai Timur Kabupaten Sinjai". *Skripsi*. Makassar: FTK UIN Alauddin Makassar, 2016.
- Ampa, A. T. "The Implementation of Interactive Multimedia Learning in Teaching Listening Skills". *English Language Teaching* 8, no. 12 (2015).
- A.M, Sardiman. *Interaksi dan Motivasi Belajar Mengajar*. Cet. I; Jakarta : C.V. Rajawali, 1990.
- Arikunto, S. 2006. *Metode Penelitian Kualitatif*. Jakarta: Bumi Aksara
- Asep Jihad dan Abdul Haris. *Evaluasi Pembelajaran*. Cet. 3; Yogyakarta: Multi Pressindo, 2012.
- Asrori, dkk. *Penelitian Tindakan Kelas Peningkatan Kompetensi Profesional Guru*. Yogyakarta : MultiPress, 2009.
- Azhar Arsyad. *Pengembangan Media*. Cet-10; Jakarta: PT Raja Grafindo Persada, 2010.
- Bisri Mustofa. *Psikologi Pendidikan*. Yogyakarta: Parama Ilmu, 2015.
- Carefully Maycinipta Wisedyatiara. "Penerapan Model Pembelajaran Think-Pair-Share (TPS) pada Mata Pelajaran Pemeliharaan Engine untuk Meningkatkan Prestasi Belajar Siswa Kelas X TKR 1 SMK Negeri 7 Surabaya". *JPTM* 02, no.01 (2013).
- Daryanto. *Evaluasi Pendidikan*. Cet. 4; Jakarta: PT Rineka Cipta, 2007.
- Daryanto. *Inovasi Pembelajaran Efektif*. Cet. 1; Bandung: YRama Widya, 2013.
- Daryanto. *Media Pembelajaran: Peranannya Sangat Penting dalam Mencapai tujuan Pembelajaran*. Cet. II; Bandung: PT Sarana Tutorial Nurani Sejahtera, 2010.
- Dony Novaliendry. Aplikasi Game Geografi Berbasis Multimedia Interaktif (Studi Kasus Siswa Kelas IX SMPN 1 Rao). *Jurnal Teknologi Informasi & Pendidikan* 6, no. 2 (2013).
- E. Mulyasa. *Pengembangan dan Implementasi Kurikulum 2013*. Cet. 6; Bandung: PT Remaja Rosdakarya, 2015.
- Eman Suherman. *Strategi Pembelajaran Matematika Kontemporer*, Edisi Revisi. Bandung: JICA- IMSTEP PROJECT, 2003.
- Erman Suherman, dkk. *Strategi Pembelajaran Matematika Kontemporer*. Bandung: UPI, 2003.
- Ghullam Hamdu dan Lisa Agustina. "Pengaruh Motivasi Belajar Siswa Terhadap Pestasi Belajar Ipa Di Sekolah Dasar (Studi Kasus terhadap Siswa Kelas IV SDN Tarumanagara Kecamatan Tawang Kota Tasikmalaya)". *Jurnal Penelitian Pendidikan* 12, no. 1 (2011).
- Hariwijaya. *Meningkatkan Kecerdasan Matematika*. Cet.I; Yogjakarta: Tugu, 2009.

- Herman Hudojo. *Strategi Pembelajaran Matematika Kontemporer*. Bandung: JICA, 2003.
- Heruman. *Model Pembelajaran Matematika Di Sekolah Dasar*. Cet. 2; Bandung: PT Remaja Rosdakarya.
- Kimberly Hirschfeld. *Mathematical Communication, Conceptual Understanding, and Students' Attitudes Toward Mathematics*. Lincoln: Department of Mathematics, 2008.
- Kusnandar. *Langkah Mudah Penelitian Tindakan Kelas Sebagai Pengembangan Profesi Guru*. Jakarta: PT. RajaGrafindo Persada, 2012.
- Lilis Marina Angriani. *Pengaruh Model Pencapaian Konsep terhadap Pemahaman Konsep Matematika Siswa*. Jakarta: UIN Syarif Hidayatullah Jakarta, 2010.
- Maria Cleopatra. "Pengaruh Gaya Hidup dan Motivasi Belajar terhadap Prestasi Belajar Matematika". *Jurnal Formatif* 5, no. 2 (2015).
- Muh. Khalifah Mustami. *Dimensi-Dimensi Penelitian Tindakan Kelas*. Cet. 1; Makassar: Alauddin University Pers, 2012.
- Muhammad Darkasyi, dkk. "Peningkatan Kemampuan Komunikasi Matematis dan Motivasi Siswa dengan Pembelajaran Pendekatan Quantum Learning pada Siswa SMP Negeri 5 Lhokseumawe". *Jurnal Didaktik Matematika* 1, no. 1 (2014).
- Muhammad Yaumi dan Muljono Damopolii. *Action Research: Teori, Model dan Aplikasi*. Cet. II; Jakarta : Kencana, 2016.
- Mulyono Abdurrahman. *Pendidikan Bagi Anak Berkesulitan Belajar*. Cet.2; Jakarta: PT. Rineka Cipta, 2003.
- Nana Sudjana dan Ahmad Rivai. *Media Pengajaran*. Bandung: Sinar Baru Algesindo, 2006.
- Nana Sudjana. *Penilaian Hasil Proses Belajar Mengajar*. Cet. 13; Bandung: PT Remaja Rosdakarya, 2009.
- Neneng Aminah. "Kepraktisan Model Assurance, Relevance, Interest, Assessment, Satisfaction (Arias) Pada Pembelajaran Matematika". *Journal Of Mathematics Education* 2, no. 2 (2016).
- Ngalim Purwanto. *Prinsip-Prinsip dan Teknik Evaluasi Pengajaran*. Cet. 11; Bandung: PT Remaja Rosdakarya, 2002.
- Ngalim Purwanto. *Psikologi Pendidikan*. Bandung: PT Remaja Rosdakarya, 2007.
- Nusir, Saswan dkk. "Studying The Impact Of Using Multimedia Interactive Programs At Children Ability To Learn Basic Math Skills". *Acta Didactica Napocensia* 5, no. 2 (2012).
- Oemar Hamalik. *Kurikulum dan Pembelajaran*. Cet. 13; Jakarta: Bumi Aksara, 2013.
- Oemar Hamalik. *Perencanaan Pengajaran Berdasarkan Pendekatan Sistem*. Cet. VIII; Jakarta: PT Bumi Aksara, 2009.

- Pamungkas Amrih Raharjo, dkk. "Penggunaan Multimedia Interaktif untuk Meningkatkan Pemahaman Konsep Sifat-Sifat Bangun Ruang pada Pembelajaran Matematika". *Jurnal PGSD FKIP Universitas Sebelas Maret*, (2015).
- Purwanto. 2008. *Metodologi Penelitian Kuantitatif*. Yogyakarta: Pustaka Pelajar.
- Rahmi. *Kontribusi Matematika dalam Pembentukan Karakter Siswa*. Padang: STKIP PGRI Padang, 2013.
- Riduwan. *Belajar Mudah Penelitian untuk Guru, Karyawan dan Peneliti Pemula*. Bandung: Alfabeta, 2008.
- Rosalia Hera Rahayuningrum. "Penggunaan Media Pembelajaran Multimedia Interaktif Berbantuan Komputer untuk Meningkatkan Motivasi Belajar dan Kemampuan Pemecahan Masalah Matematika Siswa Kelas VIIIF di SMP Negeri 2 Imogiri.". *Skripsi*. Yogyakarta: FMIPA UNY, 2012.
- Rostina Sundayana. *Media Pembelajaran Matematika*. Bandung: Alfabeta, 2013.
- Sadam Husein , dkk. "Pengaruh Penggunaan Multimedia Interaktif Terhadap Penguasaan Konsep Dan Keterampilan Berpikir Kritis Siswa Pada Materi Suhu Dan Kalor". *Jurnal Pendidikan Fisika Dan Teknologi* 1, no. 3 (2015).
- Sardiman, A.M. *Interaksi dan Motivasi Belajar Mengajar*, Edisi 1. Cet.II; Jakarta: raja Grafindo Persada, 2004.
- \_\_\_\_\_. *Interaksi & Motivasi Belajar Mengajar*, Edisi 1. Cet.XXII; Jakarta: Rajawali Pers, 2014.
- Sitti Hasmiah Mustamin. *Psikologi Pembelajaran Matematika*. Cet. I; Makassar: Alauddin University Press, 2013.
- Sri Lindawati. "Peningkatan Aktivitas dan Hasil Belajar Matematika Melalui Strategi Pembelajaran *React* pada Siswa Kelas XI IPA3 SMAN Bernas Kabupaten Pelalawan". *Journal Of Mathematics And Education* 4, no. 7 (2017).
- Sucipto. "Penulisan Naskah Pembelajaran Multimedia Interaktif Berbantuan Komputer (Multimedia)". Makalah disajikan dalam LSM (Lomba Dan Seminar Matematika) di Balai Teknologi Komunikasi Pendidikan (BTKP), Yogyakarta, 2010.
- Suharsimi Arikunto. *Prosedur Penelitian Suatu Pendekatan Parktik*. Jakarta: PT. Rineka Cipta, 2006.
- Suharsimi. *Dasar-Dasar Evaluasi Pendidikan*, Edisi Revisi. Cet. 11; Jakarta: Bumi Aksara, 2010.
- Sutarno. "Penggunaan Multimedia Interaktif Pada Pembelajaran Medan Magnet Untuk Meningkatkan Keterampilan Berpikir Generic Sains Mahasiswa". *Jurnal Exacta* IX, no. 1 (2011).
- Umar Tirtarahardja. *Pengantar Pendidikan* . Makassar: UNM Press, 2010.
- Wilibaldus Bhoke. "Hubungan Antara Motivasi dengan Hasil Belajar Matematika pada Siswa SMP". *Laporan Hasil Penelitian*. NTT: STKIP Citra Bakti, 2017.

- Wina Sanjaya. *Kurikulum dan Pembelajaran*. Jakarta: Prenada Media Group, 2008.
- Wina Sanjaya. *Strategi Pembelajaran Berorientasi Standar Proses Pendidikan*. Cet. VII; Jakarta: Prenada Media Grup, 2010.
- Wina Sanjaya. *Strategi Pembelajaran*, Edisi 1. Cet.2; Jakarta:Kencana, 2007.
- Yayasan Penyelenggara Penerjemah Al-Qur'an Departemen Agama RI. *Al Qur'an dan Terjemahnya*, Edisi Tajwid. Solo: PT Tiga Serangkai Pustaka Mandiri, 1436 H.







## SIKLUS I

### RENCANA PELAKSANAAN PEMBELAJARAN

Nama Sekolah	: SMK Negeri 5 Pangkep
Mata Pelajaran	: Matematika
Kelas/Semester	: XI (Sebelas) / I (Ganjil)
Materi Pokok	: Program Linier
Alokasi Waktu	: 6 x 45 menit (3 Pertemuan)

#### A. Kompetensi Inti

1. Menghayati dan mengamalkan ajaran agama yang dianutnya
2. Menghayati dan mengamalkan perilaku jujur, disiplin, tanggung jawab, peduli (gotong royong, kerjasama, toleran, damai), santun, responsif dan pro-aktif dan menunjukkan sikap sebagai bagian dari solusi atas berbagai permasalahan dalam berinteraksi secara efektif dengan lingkungan sosial dan alam serta dalam menempatkan diri sebagai cerminan bangsa dalam pergaulan dunia.
3. Memahami, menerapkan, menganalisis pengetahuan faktual, konseptual, prosedural berdasarkan rasa ingintahunya tentang ilmu pengetahuan, teknologi, seni, budaya, dan humaniora dengan wawasan kemanusiaan, kebangsaan, kenegaraan, dan peradaban terkait penyebab fenomena dan kejadian, serta menerapkan pengetahuan prosedural pada bidang kajian yang spesifik sesuai dengan bakat dan minatnya untuk memecahkan masalah.
4. Mengolah, menalar, dan menyaji dalam ranah konkret dan ranah abstrak terkait dengan pengembangan dari yang dipelajarinya di sekolah secara mandiri, dan mampu menggunakan metoda sesuai kaidah keilmuan.

#### B. Kompetensi Dasar

- 3.2 Menjelaskan program linear dua variabel dan metode penyelesaiannya dengan menggunakan masalah kontekstual.

#### C. Indikator Pencapaian Kompetensi

- 3.2.1 Menjelaskan konsep pertidaksamaan linear dua variabel
- 3.2.2 Menjelaskan konsep sistem pertidaksamaan linear dua variabel
- 3.2.3 Membedakan pertidaksamaan linear dua variabel dengan sistem pertidaksamaan linear dua variabel
- 3.2.4 Menjelaskan tahapan menggambar sketsa grafik daerah himpunan penyelesaian pertidaksamaan linear dua variabel

- 3.2.5 Menjelaskan tahapan menggambar daerah himpunan penyelesaian sistem pertidaksamaan linear dua variabel
- 3.2.6 Menjelaskan strategi/tahapan menyelesaikan program linear dua variabel menggunakan masalah kontekstual
- 3.2.7 Menjelaskan strategi/tahapan Membuat model matematika program linear dua variabel dari masalah kontekstual
- 3.2.8 Menjelaskan strategi/tahapan penentuan nilai optimum dari masalah program linear dengan metode uji titik pojok
- 3.2.9 Menjelaskan strategi/tahapan penentuan nilai optimum dari masalah program linear dengan garis selidik

#### **D. Tujuan Pembelajaran**

Setelah mengikuti proses pembelajaran, peserta didik diharapkan dapat:

1. Menjelaskan konsep pertidaksamaan linear dua variabel
2. Menjelaskan konsep sistem pertidaksamaan linear dua variabel
3. Membedakan pertidaksamaan linear dua variabel dengan sistem pertidaksamaan linear dua variabel
4. Menjelaskan tahapan menggambar sketsa grafik daerah himpunan penyelesaian pertidaksamaan linear dua variabel
5. Menjelaskan tahapan menggambar daerah himpunan penyelesaian sistem pertidaksamaan linear dua variabel
6. Menjelaskan strategi/tahapan menyelesaikan program linear dua variabel menggunakan masalah kontekstual
7. Menjelaskan strategi/tahapan Membuat model matematika program linear dua variabel dari masalah kontekstual
8. Menjelaskan strategi/tahapan penentuan nilai optimum dari masalah program linear dengan metode uji titik pojok
9. Menjelaskan strategi/tahapan penentuan nilai optimum dari masalah program linear dengan garis selidik

### E. Materi Pembelajaran

*Pertidaksamaan* adalah suatu kalimat matematika yang memuat satu atau lebih variabel dan sebuah tanda ketidaksamaan. Bila pertidaksamaan tersebut berbentuk linear (tidak mengandung polinomial, trigonometri, atau eksponensial), maka pertidaksamaan itu disebut *pertidaksamaan linear*. Gabungan dari dua atau lebih pertidaksamaan linear disebut *sistem pertidaksamaan linear*.

Contoh pertidaksamaan linear :

$5x - 2$ ,  $2x + 3y - 5z \geq 8$ ,  $8a - 2$ ,  $x + 2y \leq 0$ , dst.

Bentuk umum pertidaksamaan linear dua variabel adalah

$ax + by < c$ ,  $ax + by \leq c$ ,  $ax + by > c$ ,  $ax + by \geq c$   
dimana  $x, y$  variabel,  $a, b, c$  konstanta

Menentukan HP pertidaksamaan linear dua variabel dengan langkah-langkah :

1. Gambar garis  $ax + by = c$
2. Ambil sembarang titik  $P(x_1, y_1)$  yang terletak di luar garis  $ax + by = c$
3. Substitusikan titik tersebut ke pertidaksamaan
4. Apabila pertidaksamaan benar, maka daerah yang memuat titik  $P(x_1, y_1)$  adalah HP. Jika salah, maka daerah yang tidak memuat titik  $P(x_1, y_1)$  adalah Hpnya

Sistem pertidaksamaan linear yang telah dijelaskan sebelumnya dapat diterapkan pada permasalahan sehari-hari dengan memodelkan permasalahan tersebut ke dalam *model matematika*. Model matematika adalah suatu cara sederhana untuk menerjemahkan suatu masalah ke dalam bahasa matematika dengan menggunakan persamaan, pertidaksamaan, atau fungsi.

Model matematika (rumusan matematika) secara garis besar dibagi 2, yaitu :

1. Persyaratan atau kendala-kendala (sistem pertidaksamaan)

2. Bentuk fungsi objektif (fungsi sasaran)

**F. Alat, Bahan dan Media Pembelajaran**

Alat dan Bahan : Komputer/Laptop, Pulpen dan Spidol  
 Media : Multimedia Interaktif  
 Sumber Belajar : Internet

**G. Model dan Metode Pembelajaran**

Model Pembelajaran : *Blended Learning*  
 Metode Pembelajaran : Tanya jawab dan penugasan

**H. Langkah-Langkah Pembelajaran**

**Pertemuan I (2 x 45 menit)**

Kegiatan Pembelajaran		Waktu
Kegiatan Guru	Kegiatan Peserta Didik	
<b>Pendahuluan</b>		
1. Guru memberi salam dan meminta ketua kelas untuk memimpin doa sebelum memulai pembelajaran 2. Guru mengecek kehadiran peserta didik dengan mengabsen 3. Guru menyampaikan tujuan pembelajaran yang ingin dicapai serta menyampaikan aspek-aspek yang dinilai selama proses pembelajaran	1. Peserta didik menjawab salam dan berdoa sebelum memulai pembelajaran 2. Peserta didik mendengarkan guru mengabsen 3. Peserta didik menyimak tujuan pembelajaran yang ingin dicapai dan aspek-aspek yang dinilai guru selama proses pembelajaran	10
<b>Inti</b>		
<b>Fase (<i>seeking of information</i>)</b>		
1. Guru menyampaikan ke peserta didik untuk membuka <i>link website</i> <a href="http://www.smkn5pangkep.we">http://www.smkn5pangkep.we</a>	1. Peserta didik membuka link yang telah diberikan	15

Kegiatan Pembelajaran		Waktu
Kegiatan Guru	Kegiatan Peserta Didik	
<p><a href="#">b.id.</a></p> <p>2. Guru menjelaskan materi yang ada dalam <i>website</i> tersebut</p>	<p>2. Peserta didik mendengarkan dan mencermati penjelasan tentang materi beserta contoh soal yang tertera di <i>website</i> tersebut</p>	
<b>Fase (<i>acquisition of information</i>)</b>		
<p>1. Guru memberikan kesempatan kepada peserta didik untuk bertanya dan mencatat materi</p> <p>2. Guru memberikan soal latihan kepada peserta didik</p>	<p>1. Peserta didik diberi kesempatan untuk bertanya dan menyampaikan pendapat tentang materi yang disampaikan serta mencatat hal-hal penting dalam materi yang disampaikan.</p> <p>2. Peserta didik mengerjakan soal latihan</p>	30
<b>Fase (<i>synthesizing of knowledge</i>)</b>		
<p>1. Guru dan peserta didik bersama-sama menyimpulkan materi yang telah dipelajari</p> <p>2. Guru membimbing peserta didik untuk melakukan refleksi terhadap proses pembelajaran</p>	<p>1. Peserta didik bersama guru menyimpulkan materi yang telah dipelajari</p> <p>2. Peserta didik melakukan refleksi terhadap proses pembelajaran</p>	25
<b>Penutup</b>		
<p>1. Guru menyampaikan materi pokok pada pertemuan selanjutnya</p> <p>2. Guru menunjuk salah satu peserta didik untuk memimpin doa</p> <p>3. Guru menutup pembelajaran dengan mengucapkan salam</p>	<p>1. Peserta didik mendengarkan dan mencatat materi pada pertemuan selanjutnya</p> <p>2. Salah satu peserta didik memimpin doa</p> <p>3. Peserta didik menjawab salam</p>	10

**Pertemuan II (2 x 45 menit)**

<b>Kegiatan Pembelajaran</b>		<b>Waktu</b>
<b>Kegiatan Guru</b>	<b>Kegiatan Peserta Didik</b>	
<b>Pendahuluan</b>		
1. Guru memberi salam dan meminta ketua kelas untuk memimpin doa sebelum memulai pembelajaran 2. Guru mengecek kehadiran peserta didik dengan mengabsen 3. Guru menyampaikan tujuan pembelajaran yang ingin dicapai serta menyampaikan aspek-aspek yang dinilai selama proses pembelajaran	1. Peserta didik menjawab salam dan berdoa sebelum memulai pembelajaran 2. Peserta didik mendengarkan guru mengabsen 3. Peserta didik menyimak tujuan pembelajaran yang ingin dicapai dan aspek-aspek yang dinilai guru selama proses pembelajaran	10
<b>Inti</b>		
<b>Fase (<i>seeking of information</i>)</b>		
1. Guru menyampaikan ke peserta didik untuk membuka <i>link website</i> <a href="http://www.smkn5pangkep.w eb.id">http://www.smkn5pangkep.w eb.id</a> . 2. Guru menjelaskan materi yang ada dalam <i>website</i> tersebut	1. Peserta didik membuka link yang telah diberikan 2. Peserta didik mendengarkan dan mencermati penjelasan tentang materi beserta contoh soal yang tertera di <i>website</i> tersebut	15
<b>Fase (<i>acquisition of information</i>)</b>		
1. Guru memberikan kesempatan kepada peserta didik untuk bertanya dan mencatat materi 2. Guru memberikan soal latihan kepada peserta didik	1. Peserta didik diberi kesempatan untuk bertanya dan menyampaikan pendapat tentang materi yang disampaikan serta mencatat hal-hal penting dalam materi yang disampaikan. 2. Peserta didik mengerjakan soal latihan	30

Kegiatan Pembelajaran		Waktu
Kegiatan Guru	Kegiatan Peserta Didik	
<b>Fase (<i>synthesizing of knowledge</i>)</b>		
1. Guru dan peserta didik bersama-sama menyimpulkan materi yang telah dipelajari 2. Guru membimbing peserta didik untuk melakukan refleksi terhadap proses pembelajaran	1. Peserta didik bersama guru menyimpulkan materi yang telah dipelajari 2. Peserta didik melakukan refleksi terhadap proses pembelajaran	25
<b>Penutup</b>		
1. Guru menyampaikan materi pokok pada pertemuan selanjutnya 2. Guru menunjuk salah satu peserta didik untuk memimpin doa 3. Guru menutup pembelajaran dengan mengucapkan salam	1. Peserta didik mendengarkan dan mencatat materi pada pertemuan selanjutnya 2. Salah satu peserta didik memimpin doa 3. Peserta didik menjawab salam	10

### Pertemuan III (2 x 45 menit)

Kegiatan Pembelajaran		Waktu
Kegiatan Guru	Kegiatan Peserta Didik	
<b>Pendahuluan</b>		
1. Guru memberi salam dan meminta ketua kelas untuk memimpin doa sebelum memulai pembelajaran 2. Guru mengecek kehadiran peserta didik dengan mengabsen 3. Guru menyampaikan tujuan pembelajaran yang ingin dicapai serta menyampaikan aspek-aspek yang dinilai selama proses pembelajaran	1. Peserta didik menjawab salam dan berdoa sebelum memulai pembelajaran 2. Peserta didik mendengarkan guru mengabsen 3. Peserta didik menyimak tujuan pembelajaran yang ingin dicapai dan aspek-aspek yang dinilai guru selama proses pembelajaran	10
<b>Inti</b>		
<b>Fase (<i>seeking of information</i>)</b>		



<b>Kegiatan Pembelajaran</b>		<b>Waktu</b>
<b>Kegiatan Guru</b>	<b>Kegiatan Peserta Didik</b>	
1. Guru menyampaikan ke peserta didik untuk membuka <i>link website</i> <a href="http://www.smkn5pangkep.web.id">http://www.smkn5pangkep.web.id</a> . 2. Guru menjelaskan materi yang ada dalam <i>website</i> tersebut	1. Peserta didik membuka link yang telah diberikan  2. Peserta didik mendengarkan dan mencermati penjelasan tentang materi beserta contoh soal yang tertera di <i>website</i> tersebut	15
<b>Fase (<i>acquisition of information</i>)</b>		
1. Guru memberikan kesempatan kepada peserta didik untuk bertanya dan mencatat materi  2. Guru memberikan soal latihan kepada peserta didik	1. Peserta didik diberi kesempatan untuk bertanya dan menyampaikan pendapat tentang materi yang disampaikan serta mencatat hal-hal penting dalam materi yang disampaikan. 2. Peserta didik mengerjakan soal latihan	30
<b>Fase (<i>synthesizing of knowledge</i>)</b>		
1. Guru dan peserta didik bersama-sama menyimpulkan materi yang telah dipelajari 2. Guru membimbing peserta didik untuk melakukan refleksi terhadap proses pembelajaran	1. Peserta didik bersama guru menyimpulkan materi yang telah dipelajari 2. Peserta didik melakukan refleksi terhadap proses pembelajaran	25
<b>Penutup</b>		
1. Guru menyampaikan materi pokok pada pertemuan selanjutnya 2. Guru menunjuk salah satu peserta didik untuk memimpin doa 3. Guru menutup pembelajaran dengan mengucapkan salam	1. Peserta didik mendengarkan dan mencatat materi pada pertemuan selanjutnya 2. Salah satu peserta didik memimpin doa 3. Peserta didik menjawab salam	10

## I. Penilaian

1. Teknik Penilaian :
  - a) Penilaian Sikap : Observasi/pengamatan
  - b) Penilaian Pengetahuan : Tes Tertulis
  - c) Penilaian Keterampilan : Tes tertulis
2. Bentuk Penilaian :
  - a) Observasi : lembar pengamatan aktivitas peserta didik
  - b) Tes tertulis : uraian

Pangkep, 2019

Mengetahui,

Kepala SMK Negeri 5 Pangkep

Guru



Arifuddin, MM

Martina, S.Pd



UNIVERSITAS ISLAM NEGERI  
**ALAUDDIN**  
 M A K A S S A R

## SIKLUS II

### RENCANA PELAKSANAAN PEMBELAJARAN

Nama Sekolah	: SMK Negeri 5 Pangkep
Mata Pelajaran	: Matematika
Kelas/Semester	: XI (Sebelas) / I (Ganjil)
Materi Pokok	: Program Linier
Alokasi Waktu	: 6 x 45 menit (3 Pertemuan)

#### A. Kompetensi Inti

1. Menghayati dan mengamalkan ajaran agama yang dianutnya
2. Menghayati dan mengamalkan perilaku jujur, disiplin, tanggung jawab, peduli (gotong royong, kerjasama, toleran, damai), santun, responsif dan pro-aktif dan menunjukkan sikap sebagai bagian dari solusi atas berbagai permasalahan dalam berinteraksi secara efektif dengan lingkungan sosial dan alam serta dalam menempatkan diri sebagai cerminan bangsa dalam pergaulan dunia.
3. Memahami, menerapkan, menganalisis pengetahuan faktual, konseptual, prosedural berdasarkan rasa ingintahunya tentang ilmu pengetahuan, teknologi, seni, budaya, dan humaniora dengan wawasan kemanusiaan, kebangsaan, kenegaraan, dan peradaban terkait penyebab fenomena dan kejadian, serta menerapkan pengetahuan prosedural pada bidang kajian yang spesifik sesuai dengan bakat dan minatnya untuk memecahkan masalah.
4. Mengolah, menalar, dan menyaji dalam ranah konkret dan ranah abstrak terkait dengan pengembangan dari yang dipelajarinya di sekolah secara mandiri, dan mampu menggunakan metoda sesuai kaidah keilmuan.

#### B. Kompetensi Dasar

- 4.2 Menyelesaikan masalah kontekstual yang berkaitan dengan program linear dua variabel

#### C. Indikator Pencapaian Kompetensi

- 4.2.1 Menunjukkan variabel dari permasalahan berkaitan dengan pertidaksamaan linear dua variabel dari permasalahan.
- 4.2.2 Membuat model matematika program linear dua variabel dari masalah kontekstual.
- 4.2.3 Membuat sketsa grafik daerah himpunan penyelesaian pertidaksamaan linear dua variabel.

- 4.2.4 Membuat sketsa grafik daerah himpunan penyelesaian sistem pertidaksamaan linear dua variabel
- 4.2.5 Menentukan nilai optimum sistem pertidaksamaan linear dua variabel.
- 4.2.6 Menyelesaikan masalah kontekstual yang berkaitan dengan program linear dua variabel
- 4.2.7 Membuat contoh permasalahan kontekstual program linear dan penyelesaiannya berkaitan dengan pertidaksamaan linear dua variabel

#### **D. Tujuan Pembelajaran**

Setelah mengikuti proses pembelajaran, peserta didik diharapkan dapat:

1. Menunjukkan variabel dari permasalahan berkaitan dengan pertidaksamaan linear dua variabel dari permasalahan
2. Membuat model matematika program linear dua variabel dari masalah kontekstual
3. Membuat sketsa grafik daerah himpunan penyelesaian pertidaksamaan linear dua variabel.
4. Membuat sketsa grafik daerah himpunan penyelesaian sistem pertidaksamaan linear dua variabel
5. Menentukan nilai optimum sistem pertidaksamaan linear dua variabel.
6. Menyelesaikan masalah kontekstual yang berkaitan dengan program linear dua variabel
7. Membuat contoh permasalahan kontekstual program linear dan penyelesaiannya berkaitan dengan pertidaksamaan linear dua variabel

#### **E. Materi Pembelajaran**

Model matematika (rumusan matematika) secara garis besar dibagi 2, yaitu :

1. Persyaratan atau kendala-kendala (sistem pertidaksamaan)
2. Bentuk fungsi objektif (fungsi sasaran)

Sebagai ilustrasi perhatikan contoh berikut.

PT. Samba Lababan memproduksi ban motor dan ban sepeda. Proses pembuatan ban motor melalui tiga mesin, yaitu 2 menit pada mesin I, 8 menit pada mesin II, dan 10 menit pada mesin III. Adapun ban sepeda diprosesnya melalui dua mesin, yaitu 5 menit pada mesin I dan 4 menit pada mesin II. Tiap mesin ini dapat dioperasikan 800 menit per hari. Untuk memperoleh keuntungan

maksimum, rencananya perusahaan ini akan mengambil keuntungan Rp40.000,00 dari setiap penjualan ban motor dan Rp30.000,00 dari setiap penjualan ban sepeda. Berdasarkan keuntungan yang ingin dicapai ini, maka pihak perusahaan merencanakan banyak ban motor dan banyak ban sepeda yang akan diproduksinya dengan merumuskan berbagai kendala sebagai berikut. Perusahaan tersebut memisalkan banyak ban motor yang diproduksi sebagai  $x$  dan banyak ban sepeda yang diproduksi sebagai  $y$ , dengan  $x$  dan  $y$  bilangan asli. Dengan menggunakan variabel  $x$  dan  $y$  tersebut, perusahaan itu membuat rumusan kendala-kendala sebagai berikut.

$$\text{Pada mesin I : } 2x + 5y \leq 800 \quad \dots \text{ Persamaan 1}$$

$$\text{Pada mesin II : } 8x + 4y \leq 800 \quad \dots \text{ Persamaan 2}$$

$$\text{Pada mesin III : } 10x \leq 800 \quad \dots \text{ Persamaan 3}$$

$$x, y \text{ bilangan asli : } x \geq 0, y \geq 0 \quad \dots \text{ Persamaan 4}$$

Fungsi tujuan (objektif) yang digunakan untuk memaksimalkan keuntungan adalah  $f(x, y) = 40.000x + 30.000y$ . Dalam merumuskan masalah tersebut, PT. Samba Lababan telah membuat model matematika dari suatu masalah program linear

PT. Samba Lababan, kalian akan mencari nilai  $x$  dan  $y$  sedemikian sehingga

$$f(x, y) = 40.000x + 30.000y \text{ maksimum.}$$

Bentuk umum dari fungsi tersebut adalah  $f(x, y) = ax + by$ . Suatu fungsi yang akan dioptimumkan (maksimum atau minimum). Fungsi ini disebut fungsi objektif. Untuk menentukan nilai optimum fungsi objektif ini, dapat menggunakan dua metode, yaitu

1. Metode uji titik pojok dan
2. Metode garis selidik.

#### F. Alat, Bahan dan Media Pembelajaran

Alat dan Bahan	: Komputer/Laptop, Pulpen dan Spidol
Media	: Multimedia Interaktif
Sumber Belajar	: Internet

### G. Model dan Metode Pembelajaran

Model Pembelajaran : *Blended Learning*

Metode Pembelajaran : Tanya jawab dan penugasan

### H. Langkah-Langkah Pembelajaran

#### Pertemuan I (2 x 45 menit)

Kegiatan Pembelajaran		Waktu
Kegiatan Guru	Kegiatan Peserta Didik	
<b>Pendahuluan</b>		
1. Guru memberi salam dan meminta ketua kelas untuk memimpin doa sebelum memulai pembelajaran 2. Guru mengecek kehadiran peserta didik dengan mengabsen 3. Guru menyampaikan tujuan pembelajaran yang ingin dicapai serta menyampaikan aspek-aspek yang dinilai selama proses pembelajaran	1. Peserta didik menjawab salam dan berdoa sebelum memulai pembelajaran 2. Peserta didik mendengarkan guru mengabsen 3. Peserta didik menyimak tujuan pembelajaran yang ingin dicapai dan aspek-aspek yang dinilai guru selama proses pembelajaran	10
<b>Inti</b>		
<b>Fase (<i>seeking of information</i>)</b>		
1. Guru menyampaikan ke peserta didik untuk membuka <i>link website</i> <a href="http://www.smkn5pangkep.web.id">http://www.smkn5pangkep.web.id</a> . 2. Guru menjelaskan materi yang ada dalam <i>website</i> tersebut	1. Peserta didik membuka link yang telah diberikan 2. Peserta didik mendengarkan dan mencermati penjelasan tentang materi beserta contoh soal yang tertera di <i>website</i> tersebut	15
<b>Fase (<i>acquisition of information</i>)</b>		

Kegiatan Pembelajaran		Waktu
Kegiatan Guru	Kegiatan Peserta Didik	
1. Guru memberikan kesempatan kepada peserta didik untuk bertanya dan mencatat materi  2. Guru memberikan soal latihan kepada peserta didik	1. Peserta didik diberi kesempatan untuk bertanya dan menyampaikan pendapat tentang materi yang disampaikan serta mencatat hal-hal penting dalam materi yang disampaikan.  2. Peserta didik mengerjakan soal latihan	30
<b>Fase (<i>synthesizing of knowledge</i>)</b>		
1. Guru dan peserta didik bersama-sama menyimpulkan materi yang telah dipelajari  2. Guru membimbing peserta didik untuk melakukan refleksi terhadap proses pembelajaran.	1. Peserta didik bersama guru menyimpulkan materi yang telah dipelajari  2. Peserta didik melakukan refleksi terhadap proses pembelajaran.	25
<b>Penutup</b>		
1. Guru menyampaikan materi pokok pada pertemuan selanjutnya  2. Guru menunjuk salah satu peserta didik untuk memimpin doa  3. Guru menutup pembelajaran dengan mengucapkan salam	1. Peserta didik mendengarkan dan mencatat materi pada pertemuan selanjutnya  2. Salah satu peserta didik memimpin doa  3. Peserta didik menjawab salam	10

### Pertemuan II (2 x 45 menit)

Kegiatan Pembelajaran		Waktu
Kegiatan Guru	Kegiatan Peserta Didik	
<b>Pendahuluan</b>		
1. Guru memberi salam dan meminta ketua kelas untuk memimpin doa sebelum memulai pembelajaran  2. Guru mengecek kehadiran	1. Peserta didik menjawab salam dan berdoa sebelum memulai pembelajaran  2. Peserta didik	10

Kegiatan Pembelajaran		Waktu
Kegiatan Guru	Kegiatan Peserta Didik	
peserta didik dengan mengabsen 3. Guru menyampaikan tujuan pembelajaran yang ingin dicapai serta menyampaikan aspek-aspek yang dinilai selama proses pembelajaran	mendengarkan guru mengabsen 3. Peserta didik menyimak tujuan pembelajaran yang ingin dicapai dan aspek-aspek yang dinilai guru selama proses pembelajaran	
<b>Inti</b>		
<b>Fase (<i>seeking of information</i>)</b>		
1. Guru menyampaikan ke peserta didik untuk membuka <i>link website</i> <a href="http://www.smkn5pangkep.web.id">http://www.smkn5pangkep.web.id</a> . 2. Guru menjelaskan materi yang ada dalam <i>website</i> tersebut	1. Peserta didik membuka link yang telah diberikan 2. Peserta didik mendengarkan dan mencermati penjelasan tentang materi beserta contoh soal yang tertera di <i>website</i> tersebut	15
<b>Fase (<i>acquisition of information</i>)</b>		
1. Guru memberikan kesempatan kepada peserta didik untuk bertanya dan mencatat materi 2. Guru memberikan soal latihan kepada peserta didik	1. Peserta didik diberi kesempatan untuk bertanya dan menyampaikan pendapat tentang materi yang disampaikan serta mencatat hal-hal penting dalam materi yang disampaikan. 2. Peserta didik mengerjakan soal latihan	30
<b>Fase (<i>synthesizing of knowledge</i>)</b>		
1. Guru dan peserta didik bersama-sama menyimpulkan materi yang telah dipelajari 2. Guru membimbing peserta didik untuk melakukan refleksi terhadap proses pembelajaran.	1. Peserta didik bersama guru menyimpulkan materi yang telah dipelajari 2. Peserta didik melakukan refleksi terhadap proses pembelajaran	25



Kegiatan Pembelajaran		Waktu
Kegiatan Guru	Kegiatan Peserta Didik	
<b>Penutup</b>		
1. Guru menyampaikan materi pokok pada pertemuan selanjutnya 2. Guru menunjuk salah satu peserta didik untuk memimpin doa 3. Guru menutup pembelajaran dengan mengucapkan salam	1. Peserta didik mendengarkan dan mencatat materi pada pertemuan selanjutnya 2. Salah satu peserta didik memimpin doa 3. Peserta didik menjawab salam	10

### Pertemuan III (2 x 45 menit)

Kegiatan Pembelajaran		Waktu
Kegiatan Guru	Kegiatan Peserta Didik	
<b>Pendahuluan</b>		
1. Guru memberi salam dan meminta ketua kelas untuk memimpin doa sebelum memulai pembelajaran 2. Guru mengecek kehadiran peserta didik dengan mengabsen 3. Guru menyampaikan tujuan pembelajaran yang ingin dicapai serta menyampaikan aspek-aspek yang dinilai selama proses pembelajaran	1. Peserta didik menjawab salam dan berdoa sebelum memulai pembelajaran 2. Peserta didik mendengarkan guru mengabsen 3. Peserta didik menyimak tujuan pembelajaran yang ingin dicapai dan aspek-aspek yang dinilai guru selama proses pembelajaran	10
<b>Inti</b>		
<b>Fase (<i>seeking of information</i>)</b>		
1. Guru menyampaikan ke peserta didik untuk membuka <i>link website</i> <a href="http://www.smkn5pangkep.w eb.id">http://www.smkn5pangkep.w eb.id</a> . 2. Guru menjelaskan materi	1. Peserta didik membuka link yang telah diberikan 2. Peserta didik mendengarkan dan mencermati penjelasan	15

<b>Kegiatan Pembelajaran</b>		<b>Waktu</b>
<b>Kegiatan Guru</b>	<b>Kegiatan Peserta Didik</b>	
yang ada dalam <i>website</i> tersebut	tentang materi beserta contoh soal yang tertera di <i>website</i> tersebut	
<b>Fase (<i>acquisition of information</i>)</b>		
1. Guru memberikan kesempatan kepada peserta didik untuk bertanya dan mencatat materi  2. Guru memberikan soal latihan kepada peserta didik	1. Peserta didik diberi kesempatan untuk bertanya dan menyampaikan pendapat tentang materi yang disampaikan serta mencatat hal-hal penting dalam materi yang disampaikan. 2. Peserta didik mengerjakan soal latihan	30
<b>Fase (<i>synthesizing of knowledge</i>)</b>		
1. Guru dan peserta didik bersama-sama menyimpulkan materi yang telah dipelajari 2. Guru membimbing peserta didik untuk melakukan refleksi terhadap proses pembelajaran	1. Peserta didik bersama guru menyimpulkan materi yang telah dipelajari 2. Peserta didik melakukan refleksi terhadap proses pembelajaran	25
<b>Penutup</b>		
1. Guru menyampaikan materi pokok pada pertemuan selanjutnya 2. Guru menunjuk salah satu peserta didik untuk memimpin doa 3. Guru menutup pembelajaran dengan mengucapkan salam	1. Peserta didik mendengarkan dan mencatat materi pada pertemuan selanjutnya 2. Salah satu peserta didik memimpin doa 3. Peserta didik menjawab salam	10

## I. Penilaian

1. Teknik Penilaian :
  - a) Penilaian Sikap : Observasi/pengamatan
  - b) Penilaian Pengetahuan : Tes Tertulis
  - c) Penilaian Keterampilan : Tes tertulis
2. Bentuk Penilaian :
  - a) Observasi : lembar pengamatan aktivitas peserta didik
  - b) Tes tertulis : uraian

Pangkep, 2019

Mengetahui,

Kepala SMK Negeri 5 Pangkep

Guru




Arifuddin, MM

Martina, S.Pd



UNIVERSITAS ISLAM NEGERI  
**ALAUDDIN**  
 M A K A S S A R



**LAMPIRAN II**  
**(INSTRUMEN PENELITIAN)**

UNIVERSITAS ISLAM NEGERI  
**ALAUDDIN**  
M A K A S S A R

**LEMBAR OBSERVASI AKTIVITAS SISWA DALAM PROSES  
PEMBELAJARAN**

Mata Pelajaran : Matematika  
 Judul Produk : Program Linier  
 Sekolah : .....  
 Nama Pengajar : .....  
 Kelas : .....  
 RPP Ke- : .....  
 Nama Observer : .....

**A. Petunjuk**

1. Amatilah aktivitas siswa dalam sampel yang telah ditentukan selama kegiatan pembelajaran berlangsung.
2. Tuliskan hasil pengamatan Anda dalam lembar pengamatan, dengan prosedur sebagai berikut:
  - a) Pengamatan aktivitas siswa didasarkan pada kategori dalam aktivitas.
  - b) Pengamat memberikan penilaian terdiri dari 5 kategori, yaitu sangat kurang (1), kurang (2), cukup (3), baik (4), dan sangat baik (5).
  - c) Pengamatan dilakukan sejak dimulai sampai berakhirnya pembelajaran

**B. Kategori Pengamatan Aktivitas Siswa**

1. Peserta didik membuka link yang telah diberikan
2. Peserta didik mendengarkan dan mencermati penjelasan tentang materi beserta contoh soal yang tertera di *website* tersebut
3. Peserta didik diberi kesempatan untuk bertanya dan menyampaikan pendapat tentang materi yang disampaikan serta mencatat hal-hal penting dalam materi yang disampaikan.
4. Peserta didik mengerjakan soal latihan



19	Sukmati								
20	Syamsul								
21	Syulfahmi								
22	Wahyu Kusdyantoro								

#### D. Komentar dan Saran

Berilah komentar dan saran Anda tentang keterlaksanaan perangkat pembelajaran secara umum selama proses pembelajaran berlangsung.

.....

.....

.....

.....

.....

.....

.....

.....

.....

.....

Pangkep, .....2019

Observer

UNIVERSITAS ISLAM NEGERI  
**ALAUDDIN**  
 M A K A S S A R

(.....)

**LEMBAR OBSERVASI AKTIVITAS GURU DALAM PROSES  
PEMBELAJARAN**

Mata Pelajaran	: Matematika
Judul Produk	: Program Linier
Sekolah	: .....
Nama Pengajar	: .....
Kelas	: .....
RPP Ke-	: .....
Nama Observer	: .....

**A. Petunjuk**

Untuk lembar observasi kemampuan guru mengelola pembelajaran, peneliti meminta kesediaan Bapak/Ibu mengamati kegiatan pembelajaran matematika dengan menggunakan produk ini yaitu modul berbasis pendekatan kontekstual pada pokok bahasan segitiga dan memberikan tanda ceklis (√) pada kolom yang telah disesuaikan dengan komponen-komponen model alternatif yang akan diamati. Jika kegiatan terlaksana, berikan penilaian tentang keterlaksanaan kegiatan pembelajaran berbasis pendekatan kontekstual bagi guru berdasarkan skala penilaian berikut:

- 1 = Tidak Sesuai
- 2 = Kurang Sesuai
- 3 = Cukup Sesuai
- 4 = Sesuai
- 5 = Sangat Sesuai

Untuk itu atas kesediaan dan bantuan Bapak/Ibu, kami menyampaikan terima kasih banyak.



### B. Tabel Penilaian

No	Aspek yang dinilai	Terlaksana		Penilaian				
		Tidak	Ya	1	2	3	4	5
I	<b>I. KEGIATAN PEMBELAJARAN</b>							
	<b>A. PENDAHULUAN</b>							
	Memberi salam dan meminta ketua kelas untuk memimpin doa sebelum memulai pembelajaran							
	Mengecek kehadiran peserta didik dengan mengabsen							
	Menyampaikan tujuan pembelajaran yang ingin dicapai serta menyampaikan aspek-aspek yang dinilai selama proses pembelajaran							
	<b>B. KEGIATAN INTI</b>							
	Menyampaikan ke peserta didik untuk membuka <i>link website</i> <a href="http://www.smkn5pangkep.web.id">http://www.smkn5pangkep.web.id</a>							
	Menjelaskan materi yang ada dalam <i>website</i> tersebut							
	Memberikan kesempatan kepada peserta didik untuk bertanya dan mencatat materi							
	Memberikan soal latihan kepada peserta didik							
	Menyimpulkan materi yang telah dipelajari							
	Membimbing peserta didik untuk melakukan refleksi terhadap proses pembelajaran							
	<b>C. PENUTUP</b>							
	Menyampaikan materi pokok pada pertemuan selanjutnya							
	Menunjuk salah satu peserta didik untuk memimpin doa							
	Menutup pembelajaran dengan mengucapkan salam							
II	<b>II. SUASANA KELAS</b>							
	Siswa antusias menggunakan media dalam proses pembelajaran							
	Guru antusias menggunakan media dalam proses pembelajaran							
	Kegiatan sesuai alokasi waktu							
	Kegiatan sesuai skenario pada RPP							

**C. Komentar dan Saran**

Berilah komentar dan saran Anda tentang keterlaksanaan perangkat pembelajaran secara umum selama proses pembelajaran berlangsung.

.....

.....

.....

.....

.....

.....

.....

.....

.....

.....

Pangkep, ..... 2019

Observer

UNIVERSITAS ISLAM NEGERI  
(.....)  
**ALAUDDIN**  
M A K A S S A R

### Kisi-Kisi Angket Motivasi

No	Indikator	Pernyataan		Jumlah
		Positif (+)	Negatif (-)	
1	Tekun menghadapi tugas	1, 2, 4	3, 5	5
2	Ulet menghadapi kesulitan	6, 8, 10	7, 9	
3	Menunjukkan minat terhadap bermacam-macam masalah	11, 13, 15	12, 14	5
4	Lebih senang bekerja mandiri	16, 18, 20	17,19	5
5	Cepat bosan pada tugas-tugas rutin	21, 23, 24	22, 25	5
6	Dapat mempertahankan pendapatnya	26, 27, 29	28, 30	5
7	Tidak mudah melepaskan hal yang diyakini	31, 34, 35	32, 33	5
8	Senang mencari dan memecahkan masalah soal-soal	36,38,40	37,39	5
<b>Total</b>		<b>25</b>	<b>15</b>	<b>40</b>

**Sumber indikator :** Sardiman, A.M . *Interaksi & Motivasi Belajar Mengajar*, Edisi 1. Cet.XXII; Jakarta: Rajawali Pers, 2014.

## ANGKET

Mata Pelajaran	: Matematika
Materi	: Program Linier
Nama	: .....
Kelas	: .....
Sekolah	: .....

### A. Petunjuk Umum

1. Tulislah terlebih dahulu identitas Anda pada tempat yang sudah disediakan.
2. Bacalah dengan teliti setiap pernyataan dalam angket ini sebelum Anda memilih jawaban.
3. Jika ada yang tidak Anda mengerti, bertanyalah pada peneliti.

### B. Petunjuk Penilaian

1. Isilah dengan tanda check (✓) pada pilihan yang telah disediakan sesuai dengan jawaban Anda. Semua jawaban dianggap benar. Tidak ada jawaban yang salah. Oleh karena itu diharap mengisi sesuai dengan diri Anda.
2. Kriteria Penilaian
  - SL = Selalu
  - SR = Sering
  - JR = Jarang
  - TP = Tidak Pernah
3. Atas kesediaan Anda untuk mengisi angket ini, saya ucapkan terima kasih.

### C. Tabel Pernyataan

No	Pernyataan	Penilaian			
		Selalu (SL)	Sering (SR)	Jarang (JR)	Tidak Pernah (TP)
1	Saya mengerjakan tugas matematika dengan sungguh-sungguh.				
2	Saya menyelesaikan tugas matematika tanpa mengenal lelah.				
3	Saya mengerjakan tugas tanpa peduli hasil yang akan diperoleh.				
4	Setiap ada tugas matematika saya langsung mengerjakannya.				
5	Saya tidak serius dalam mengerjakan tugas yang diberikan oleh guru.				
6	Jika nilai matematika saya jelek, saya akan terus rajin belajar agar nilai baik.				
7	Jika nilai matematika saya jelek, saya tidak mau belajar lagi.				
8	Saya semangat untuk menyelesaikan soal yang sulit.				
9	Jika ada soal yang sulit maka saya tidak akan mengerjakannya.				
10	Apabila saya menemui soal yang sulit maka saya akan berusaha untuk mengerjakan sampai saya menemukan jawabannya.				
11	Saya selalu mendengarkan penjelasan guru dengan baik.				
12	Saya lebih senang berbicara sendiri dengan teman dan tidak mendengarkan pada saat guru menjelaskan.				
13	Saya selalu bertanya kepada guru mengenai materi yang belum saya pahami.				
14	Jika guru menjelaskan, saya malas mendengarkan..				
15	Saya selalu menjawab pertanyaan yang diajukan oleh guru.				

No	Pernyataan	Penilaian			
		Selalu (SL)	Sering (SR)	Jarang (JR)	Tidak Pernah (TP)
16	Saya selalu mengerjakan sendiri tugas matematika yang diberikan oleh guru.				
17	Dalam mengerjakan tugas maupun soal matematika saya mencontek milik teman				
18	Saya dapat menyelesaikan tugas matematika dengan kemampuan saya sendiri.				
19	Saya lebih senang mengerjakan tugas matematika bersama dengan teman.				
20	Saya tidak pernah mencontoh jawaban milik teman karena saya percaya dengan jawaban saya.				
21	Saya senang belajar matematika karena guru mengajar dengan menggunakan berbagai cara.				
22	Menurut saya kegiatan belajar matematika membosankan karena guru hanya menjelaskan materi dengan berceramah saja.				
23	Saya senang belajar matematika karena guru menggunakan permainan dalam pembelajaran.				
24	Saya senang belajar matematika karena pada saat pembelajaran ada media yang digunakan.				
25	Saya merasa bosan dalam belajar matematika karena pada saat pembelajaran hanya mencatat saja.				
26	Saya selalu mengungkapkan pendapat saat diskusi.				
27	Jika ada pendapat yang berbeda, maka saya akan menanggapi.				
28	Saya hanya diam saja dan tidak pernah memberikan pendapat saat diskusi.				
29	Saya berusaha untuk mempertahankan pendapat saya saat diskusi.				

No	Pernyataan	Penilaian			
		Selalu (SL)	Sering (SR)	Jarang (JR)	Tidak Pernah (TP)
30	Saya selalu gugup ketika sedang berpendapat didepan teman.				
31	Saya tidak mudah terpengaruh dengan jawaban teman.				
32	Jika jawaban saya berbeda dengan teman maka saya akan mengganti jawaban saya sehingga sama dengan jawaban teman.				
33	Saya selalu ragu-ragu dalam menjawab pertanyaan.				
34	Saya yakin dapat mengerjakan tugas-tugas matematika dengan baik.				
35	Saya selalu mengklarifikasi penyelesaian tugas yang dinilai kurang tepat oleh guru				
36	Saya mengerjakan soal dibuku paket walaupun tidak ada intruksi dari guru				
37	Saya hanya menjawab soal yang mudah saja				
38	Saya senang mengerjakan soal-soal matematika di internet				
39	Apabila tidak ada PR maka saya tidak mengulang pelajaran dirumah				
40	Saya menggunakan waktu luang untuk belajar				

Pangkep, .....2019

Responden/Siswa

(.....)

**KISI-KISI SOAL TES KEMAMPUAN PEMAHAMAN KONSEP MATEMATIKA SISWA  
(PRETEST)**

**Sekolah** : SMK NEGERI 5 Pangkep  
**Kelas/Semester** : XI/I  
**Materi** : Program Linear

Indikator Kemampuan Pemahaman Konsep Matematika	Bentuk Instrumen			Aspek Penilaian
	Jenis Tes	Bentuk Tes	Item	
Menyatakan ulang sebuah konsep adalah kemampuan siswa untuk mengungkapkan kembali apa yang telah dikomunikasikan kepadanya.	Tes Tertulis	Essay	1	C1
Mengklasifikasi objek-objek menurut sifat-sifat tertentu (sesuai dengan konsepnya) adalah kemampuan siswa mengelompokkan suatu objek menurut jenisnya berdasarkan sifat-sifat yang terdapat dalam materi.	Tes Tertulis	Essay	2	C1
Memberi contoh dan non-contoh dari konsep adalah kemampuan siswa untuk dapat membedakan contoh dan bukan contoh dari suatu materi.	Tes Tertulis	Essay	3	C1
Menyajikan konsep dalam berbagai bentuk representasi matematis adalah kemampuan siswa memaparkan konsep secara berurutan yang bersifat matematis.	Tes Tertulis	Essay	4	C1
Mengembangkan syarat perlu dan syarat cukup suatu konsep adalah kemampuan siswa mengkaji mana syarat perlu dan mana syarat cukup yang terkait dalam suatu konsep materi.	Tes Tertulis	Essay	5	C2
Menggunakan, memanfaatkan, dan memilih prosedur atau operasi tertentu adalah kemampuan siswa menyelesaikan soal dengan tepat sesuai dengan prosedur.	Tes Tertulis	Essay	6	C2



Indikator Kemampuan Pemahaman Konsep Matematika	Bentuk Instrumen			Aspek Penilaian
	Jenis Tes	Bentuk Tes	Item	
Mengaplikasikan konsep atau algoritma dalam pemecahan masalah adalah kemampuan siswa menggunakan konsep serta prosedur dalam menyelesaikan soal yang berkaitan dengan kehidupan sehari-hari.	Tes Tertulis	Essay	7	C2

**Keterangan:**

- C1 : Mengingat
- C2 : Memahami
- C3 : Menerapkan
- C4 : Analisis



**KISI-KISI SOAL TES KEMAMPUAN PEMAHAMAN KONSEP MATEMATIKA SISWA  
(POSTTEST SIKLUS I DAN SIKLUS II)**

**Sekolah** : SMK NEGERI 5 Pangkep  
**Kelas/Semester** : XI/I  
**Materi** : Program Linear

Indikator Kemampuan Pemahaman Konsep Matematika	Bentuk Instrumen			Aspek Penilaian
	Jenis Tes	Bentuk Tes	Item	
Menyatakan ulang sebuah konsep adalah kemampuan siswa untuk mengungkapkan kembali apa yang telah dikomunikasikan kepadanya.	Tes Tertulis	Essay	1	C2
Mengklasifikasi objek-objek menurut sifat-sifat tertentu (sesuai dengan konsepnya) adalah kemampuan siswa mengelompokkan suatu objek menurut jenisnya berdasarkan sifat-sifat yang terdapat dalam materi.	Tes Tertulis	Essay	2	C2
Memberi contoh dan non-contoh dari konsep adalah kemampuan siswa untuk dapat membedakan contoh dan bukan contoh dari suatu materi	Tes Tertulis	Essay	3	C2
Menyajikan konsep dalam berbagai bentuk representasi matematis adalah kemampuan siswa memaparkan konsep secara berurutan yang bersifat matematis	Tes Tertulis	Essay	4	C2
Mengembangkan syarat perlu dan syarat cukup suatu konsep adalah kemampuan siswa mengkaji mana syarat perlu dan mana syarat cukup yang terkait dalam suatu konsep materi.	Tes Tertulis	Essay	5	C3
Menggunakan, memanfaatkan, dan memilih prosedur atau operasi tertentu adalah kemampuan siswa menyelesaikan soal dengan tepat sesuai dengan prosedur.	Tes Tertulis	Essay	6	C3

Indikator Kemampuan Pemahaman Konsep Matematika	Bentuk Instrumen			Aspek Penilaian
	Jenis Tes	Bentuk Tes	Item	
Mengaplikasikan konsep atau algoritma dalam pemecahan masalah adalah kemampuan siswa menggunakan konsep serta prosedur dalam menyelesaikan soal yang berkaitan dengan kehidupan sehari-hari	Tes Tertulis	Essay	7	C3

**Keterangan:**

- C1 : Mengingat
- C2 : Memahami
- C3 : Menerapkan
- C4 : Analisis

## TES KEMAMPUAN PEMAHAMAN KONSEP MATEMATIKA SISWA

### (PRETEST)

Mata Pelajaran : Matematika

Materi : Program Linier

Nama Siswa : .....

Kelas : .....

#### A. Petunjuk Umum

1. Sebelum menjawab soal tes kemampuan pemahaman konsep matematika, pastikan Anda telah membaca dan menggunakan media dalam penelitian ini yaitu media pembelajaran multimedia interaktif berbantuan komputer.
2. Tulislah terlebih dahulu identitas Anda pada tempat yang sudah disediakan.
3. Bacalah dengan teliti setiap soal berbentuk essay sebelum Anda menuliskan jawaban.
4. Jika ada yang tidak Anda mengerti, bertanyalah pada peneliti.

#### B. Soal Materi Program Linier

1. Buatlah pertidaksamaan linier dua variabel!
2. Gambarlah grafik garis lurus  $3x + 2y \geq 6$  dengan  $x, y \in R$  !
3. Tentukan daerah himpunan penyelesaian linier  $2x + y > -4$  dengan  $x, y \in R$ !
4. Gambarlah grafik garis lurus dari sistem pertidaksamaan  $x \geq 0; y \geq 0; 2x + y \leq 4; x, y \in R$ !
5. Tentukan daerah himpunan penyelesaian dari sistem pertidaksamaan  $x \geq 0; y \geq 0; x \leq 3; x + y \leq 5; x, y \in R$ !
6. Tentukan daerah himpunan penyelesaian dari sistem pertidaksamaan  $5x + 4y \leq 20; 7x + 2y \leq 14; x \geq 0; y \geq 0; x, y \in R$ !

7. Suatu lahan parkir memiliki luas  $800 m^2$  dan hanya mampu menampung 64 unit untuk bus dan mobil. Sebuah mobil menghabiskan tempat  $6 m^2$  dan bus  $24 m^2$ . Biaya parkir Rp1.500,00/mobil dan Rp2.500,00/bus. Pemilik lahan parker mengharapkan penghasilan yang maksimum. Tentukan model matematika dari permasalahan tersebut. Suatu lahan parkir memiliki luas  $800 m^2$  dan hanya mampu menampung 64 untuk bus dan mobil. Sebuah mobil menghabiskan tempat  $6 m^2$  dan bus  $24 m^2$ . Biaya parkir Rp1.500,00/mobil dan Rp2.500,00/bus. Pemilik lahan parker mengharapkan penghasilan yang maksimum. Tentukan model matematika dari permasalahan tersebut.

~~~~~ SELAMAT BEKERJA ~~~~~



**PEDOMAN PENSKORAN**  
**TES KEMAMPUAN PEMAHAMAN KONSEP MATEMATIKA SISWA**  
**(PRETEST)**

**Sekolah** : SMK NEGERI 5 Pangkep  
**Kelas/Semester** : XI/I  
**Materi** : Program Linier

Indikator kemampuan pemahaman konsep :

Menyatakan ulang sebuah konsep adalah kemampuan siswa untuk mengungkapkan kembali apa yang telah dikomunikasikan kepadanya.

Soal

1. Buatlah pertidaksamaan linier dua variabel!

**Penyelesaian:**

$$ax + by > c$$

**Skor : 10**

Indikator kemampuan pemahaman konsep :

Mengklasifikasi objek-objek menurut sifat-sifat tertentu (sesuai dengan konsepnya) adalah kemampuan siswa mengelompokkan suatu objek menurut jenisnya berdasarkan sifat-sifat yang terdapat dalam materi.

Soal

2. Gambarlah grafik garis lurus  $3x + 2y \geq 6$  dengan  $x, y \in R$  !

**Penyelesaian:**

Menggambar grafik garis lurus pembatasnya

- Titik potong dengan sumbu X, berarti  $y = 0$ . Kita ubah pertidaksamaan menjadi persamaan  $3x + 2y = 6$  sehingga  $3x + 2(0) = 6$   $3x = 6$   $x = 2$ .  
Jadi, titik potong grafik dengan sumbu X adalah (2, 0).
- Titik potong dengan sumbu Y, berarti  $x = 0$ . Kita ubah persamaan menjadi  $3x + 2y = 6$   $3(0) + 2y = 6$   $2y = 6$   $y = 3$ .  
Jadi, koordinat titik potong grafik dengan sumbu Y adalah (0, 3).

|       |       |       |
|-------|-------|-------|
| x     | 0     | 2     |
| Y     | 3     | 0     |
| (x,y) | (0,3) | (2,0) |

Grafik  $3x + 2y = 6$  dapat diperoleh dengan membuat garis yang menghubungkan koordinat (0, 3) dan (2, 0).



**Skor : 15**

Indikator kemampuan pemahaman konsep :

Memberi contoh dan non-contoh dari konsep adalah kemampuan siswa untuk dapat membedakan contoh dan bukan contoh dari suatu materi.

Soal

3. Tentukan daerah himpunan penyelesaian linear  $2x + y > -4$  dengan  $x, y \in R$  !

**Penyelesaian:**

Langkah-langkah untuk menentukan daerah penyelesaian adalah sebagai berikut.

- a) Menggambar grafik garis lurus pembatasnya

Untuk  $x = 0$  maka  $2(0) + y = -4 \quad y = -4$ .

Untuk  $y = 0$  maka  $2x + 0 = -4 \quad x = -2$

|       |        |        |
|-------|--------|--------|
| x     | 0      | -2     |
| Y     | -4     | 0      |
| (x,y) | (0,-4) | (-2,0) |

Jadi, titik potong dengan sumbu koordinat adalah  $(0, -4)$  dan  $(-2, 0)$ .

- b) Menyelidiki daerah penyelesaian

Untuk menentukan daerah himpunan penyelesaian pertidaksamaan, kita ambil titik  $(0, 0)$ . Dengan menyubstitusikan titik  $(0, 0)$  pada pertidaksamaan maka diperoleh  $2(0) + 0 > -4 \iff 0 > -4$ .

Terlihat bahwa pernyataan  $0 > -4$  benar. Berarti, titik  $(0, 0)$  berada pada daerah penyelesaian, sedangkan garis  $2x + y = -4$  tidak memenuhi pertidaksamaan sehingga digambar putus-putus. Oleh karena titik  $(0, 0)$  berada di atas garis  $2x + y = -4$  maka daerah di atas garis diberi arsiran. Jadi, daerah penyelesaiannya adalah daerah yang diarsir, seperti pada Gambar .



**Skor : 15**

Indikator kemampuan pemahaman konsep :

Menyajikan konsep dalam berbagai bentuk representasi matematis adalah kemampuan siswa memaparkan konsep secara berurutan yang bersifat matematis.

Soal

4. Gambarlah grafik garis lurus dari sistem pertidaksamaan  $x \geq 0$ ;  $y \geq 0$ ;  $2x + y \leq 4$ ;  $x, y \in R$ !

**Penyelesaian:**

Kita cari titik potong  $2x + y = 4$  dengan sumbu koordinat Cartesius.

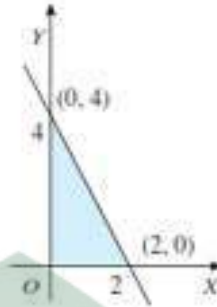
|   |   |   |
|---|---|---|
| x | 0 | 2 |
| Y | 4 | 0 |

|         |         |         |
|---------|---------|---------|
| $(x,y)$ | $(0,4)$ | $(2,0)$ |
|---------|---------|---------|

Untuk  $x = 0 \Rightarrow 2(0) + y = 4 \rightarrow y = 4$ .

Untuk  $y = 0 \Rightarrow 2x + 0 = 4 \rightarrow 2x = 4 \rightarrow x = 2$ .

Jadi, diperoleh titik potong  $(0, 4)$  dan  $(2, 0)$ .



**Skor : 15**

Indikator kemampuan pemahaman konsep:

Mengembangkan syarat perlu dan syarat cukup suatu konsep adalah kemampuan siswa mengkaji mana syarat perlu dan mana syarat cukup yang terkait dalam suatu konsep materi.

Soal

5. Tentukan daerah himpunan penyelesaian dari sistem pertidaksamaan  $x \geq 0$ ;  $y \geq 0$ ;  $x \leq 3$ ;  $x + y \leq 5$ ;  $x, y \in R$

**Penyelesaian:**

- a. Kita cari titik potong  $x + y = 5$  dengan sumbu koordinat Cartesius.

|         |         |         |
|---------|---------|---------|
| X       | 0       | 5       |
| Y       | 5       | 0       |
| $(x,y)$ | $(0,5)$ | $(5,0)$ |

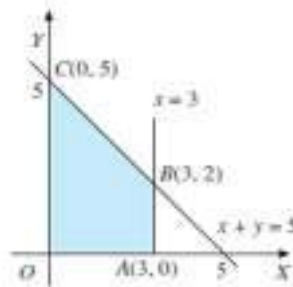
Untuk  $x = 0 \Rightarrow (0) + y = 5 \rightarrow y = 5$ .

Untuk  $y = 0 \Rightarrow x + (0) = 5 \rightarrow x = 5$ .

Jadi, diperoleh titik potong  $(0, 5)$  dan  $(5, 0)$ .

- b. Grafik sistem pertidaksamaan linear
- penyelesaian  $x \geq 0$  adalah daerah di sebelah kanan sumbu Y (daerah arsiran);
  - penyelesaian  $y \geq 0$  terletak di sebelah atas sumbu X (daerah arsiran);
  - penyelesaian  $x \leq 3$  adalah daerah di sebelah kiri garis  $x = 3$ ;
  - penyelesaian pertidaksamaan  $x + y \leq 5$  adalah daerah di sebelah kiri (bawah garis  $x + y = 5$ );
  - titik potong garis  $x = 3$  dan  $x + y = 5$  dengan mensubstitusikan  $x = 3$  ke persamaan  $x + y = 5$  sehingga diperoleh  $y = 2$ . Jadi, titik potongnya adalah  $(3, 2)$ .





**Skor : 15**

Indikator kemampuan pemahaman konsep:  
Menggunakan, memanfaatkan, dan memilih prosedur atau operasi tertentu adalah kemampuan siswa menyelesaikan soal dengan tepat sesuai dengan prosedur.

Soal

6. Tentukan daerah himpunan penyelesaian dari sistem pertidaksamaan linear  $5x + 4y \leq 20$  ;  $7x + 2y \leq 14$  ;  $x \geq 0$  ;  $y \geq 0$  ,  $x, y \in R$ !

**Penyelesaian:**

Gambarkan setiap garis batas dari sistem pertidaksamaan linear dua variabel, yaitu  $5x + 4y = 20$ ,  $7x + 2y = 14$ ,  $x = 0$  (sumbu y),  $y = 0$  (sumbu x).

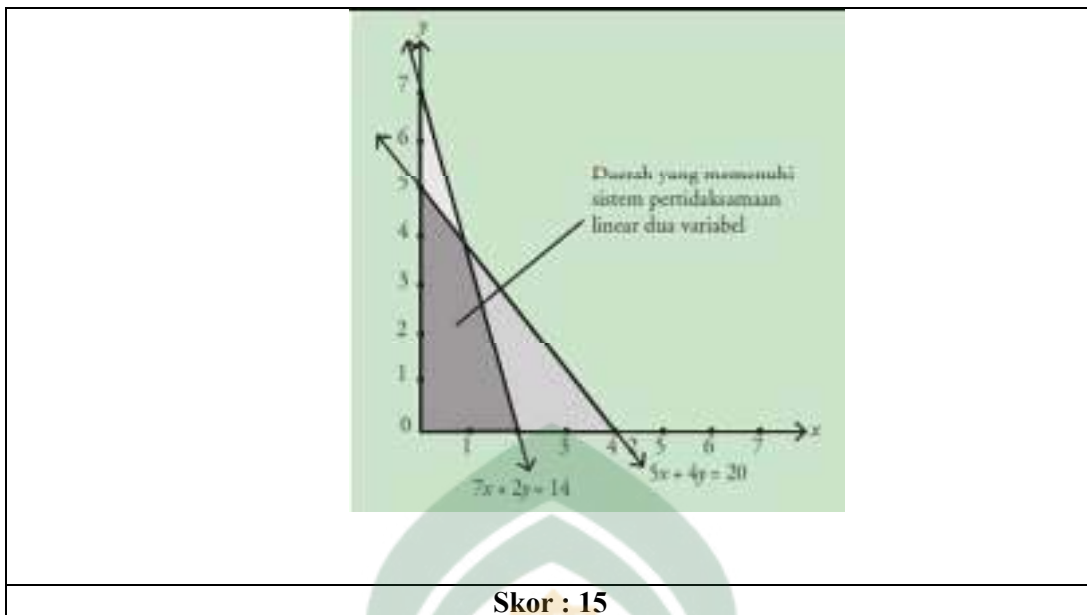


Gunakan titik uji  $(0, 0)$  pada setiap pertidaksamaan linear dua variabel yang diberikan

- $5x + 4y \leq 20$   
 $5(0) + 4(0) \leq 20$   
 $0 \leq 20$  (memenuhi)  
 Daerah yang memenuhi berada di sebelah kiri garis  $5x + 4y = 20$
- $7x + 2y \leq 14$   
 $7(0) + 2(0) \leq 14$   
 $0 \leq 14$  (memenuhi)  
 Daerah yang memenuhi berada di sebelah kiri garis  $7x + 2y = 14$
- $x \geq 0$  dan  $y \geq 0$

Daerah yang memenuhi berada di kuadran I.

Dengan pola yang berbeda, arsirlah (raster) setiap daerah yang memenuhi setiap pertidaksamaan linear dua variabel tersebut, seperti ditunjukkan pada gambar



**Indikator kemampuan pemahaman konsep:**  
 Mengaplikasikan konsep atau algoritma dalam pemecahan masalah adalah kemampuan siswa menggunakan konsep serta prosedur dalam menyelesaikan soal yang berkaitan dengan kehidupan sehari-hari.

**Soal**

7. Suatu lahan parkir memiliki luas  $800 \text{ m}^2$  dan hanya mampu menampung 64 unit untuk bus dan mobil. Sebuah mobil menghabiskan tempat  $6 \text{ m}^2$  dan bus  $24 \text{ m}^2$ . Biaya parkir Rp1.500,00/mobil dan Rp2.500,00/bus. Pemilik lahan parkir mengharapkan penghasilan yang maksimum. Tentukan model matematika dari permasalahan tersebut. Suatu lahan parkir memiliki luas  $800 \text{ m}^2$  dan hanya mampu menampung 64 unit untuk bus dan mobil. Sebuah mobil menghabiskan tempat  $6 \text{ m}^2$  dan bus  $24 \text{ m}^2$ . Biaya parkir Rp1.500,00/mobil dan Rp2.500,00/bus. Pemilik lahan parkir mengharapkan penghasilan yang maksimum. Tentukan model matematika dari permasalahan tersebut.

**Penyelesaian:**

Permasalahan tersebut dapat disusun dalam bentuk tabel seperti berikut.

|                     | Mobil | Bus   | Maksimum |
|---------------------|-------|-------|----------|
| Banyaknya kendaraan | X     | y     | 64       |
| Lahan yang dipakai  | 6     | 24    | 800      |
| Penghasilan         | 1.500 | 2.500 | -        |

- Keuntungan yang diharapkan, dipenuhi oleh fungsi tujuan berikut.  
 $z = f(x, y) = 1.500x + 2.500y$
- Banyaknya mobil dan bus yang dapat ditampung di lahan parkir tersebut memenuhi pertidaksamaan  $x + y \leq 64$
- Luas lahan yang dapat dipakai untuk menampung mobil dan bus

memenuhi pertidaksamaan  $6x + 24y \leq 800$

- Oleh karena  $x$  dan  $y$  berturut-turut menyatakan banyaknya mobil dan bus, maka  $x \geq 0$  dan  $y \geq 0$ .

Jadi, model matematika dari permasalahan tersebut adalah fungsi tujuan  $z = f(x, y) = 1.500x + 2.500y$  dengan fungsi kendala

$$x + y \leq 64$$

$$6x + 24y \leq 800$$

$$x \geq 0$$

$$y \geq 0$$

**Skor : 15**



**TES KEMAMPUAN PEMAHAMAN KONSEP MATEMATIKA SISWA  
(POSTEST SIKLUS I)**

Mata Pelajaran : Matematika

Materi : Program Linier

Nama Siswa : .....

Kelas : .....

**A. Petunjuk Umum**

1. Sebelum menjawab soal tes kemampuan pemahaman konsep matematika, pastikan Anda telah membaca dan menggunakan media dalam penelitian ini yaitu media pembelajaran multimedia interaktif berbantuan komputer.
2. Tulislah terlebih dahulu identitas Anda pada tempat yang sudah disediakan.
3. Bacalah dengan teliti setiap soal berbentuk essay sebelum Anda menuliskan jawaban.
4. Jika ada yang tidak Anda mengerti, bertanyalah pada peneliti.

**B. Soal Materi Program Linier**

1. Buatlah sistem pertidaksamaan linier dua variabel!
2. Gambarlah grafik garis lurus dari sistem pertidaksamaan  $x \geq 0; y \geq 0; 2x + y \leq 4; x, y \in R!$
3. Tentukan daerah himpunan penyelesaian dari sistem pertidaksamaan  $x \geq 0; y \geq 0; x \leq 3; x + y \leq 5; x, y \in R!$
4. Tentukan nilai maksimum  $f(x, y) = 3x + 4y$  pada himpunan penyelesaian sistem pertidaksamaan  $x + 2y \leq 10; 4x + 3y \leq 24; x \geq 0; y \geq 0; x, y \in R!$

5. Suatu lahan parkir memiliki luas  $800 \text{ m}^2$  dan hanya mampu menampung 64 unit untuk bus dan mobil. Sebuah mobil menghabiskan tempat  $6 \text{ m}^2$  dan bus  $24 \text{ m}^2$ . Biaya parkir Rp1.500,00/mobil dan Rp2.500,00/bus. Pemilik lahan parkir mengharapkan penghasilan yang maksimum. Tentukan model matematika dari permasalahan tersebut. Suatu lahan parkir memiliki luas  $800 \text{ m}^2$  dan hanya mampu menampung 64 unit untuk bus dan mobil. Sebuah mobil menghabiskan tempat  $6 \text{ m}^2$  dan bus  $24 \text{ m}^2$ . Biaya parkir Rp1.500,00/mobil dan Rp2.500,00/bus. Pemilik lahan parkir mengharapkan penghasilan yang maksimum. Tentukan model matematika dari permasalahan tersebut.
6. Cokelat Dairy yang harganya Rp600,00 per bungkus dijual dengan laba Rp80,00 per bungkus. Cokelat Silverqueen harganya Rp1.000,00 per bungkus dijual dengan laba Rp125,00 per bungkus. Modal yang dimiliki pedagang adalah Rp300.000,00 dan kotak tempat menjual cokelat mampu memuat 350 bungkus. Tentukan laba maksimum yang dapat diperoleh pedagang dan banyaknya cokelat dairy dan cokelat silverqueen yang harus dibeli pedagang agar dapat diperoleh laba yang maksimum.
7. Seorang anak penderita kekurangan gizi diharuskan makan dua jenis tablet vitamin setiap hari. Tablet pertama mengandung 5 unit vitamin A dan 3 unit vitamin B, sedangkan tablet kedua mengandung 10 unit vitamin A dan 1 unit vitamin B. Dalam satu hari, anak itu memerlukan 20 unit vitamin A dan 5 unit vitamin B. Jika harga tablet pertama Rp400,00/biji dan tablet kedua Rp600,00/biji, tentukan pengeluaran minimum untuk pembelian tablet per harinya

ALAUDDIN  
M A K A S S A R

~~~~~ SELAMAT BEKERJA ~~~~~

**PEDOMAN PENSKORAN**  
**TES KEMAMPUAN PEMAHAMAN KONSEP MATEMATIKA SISWA**  
**(POSTEST SIKLUS I)**

**Sekolah** : SMK NEGERI 5 Pangkep  
**Kelas/Semester** : XI/I  
**Materi** : Program Linier

Indikator kemampuan pemahaman konsep:

Menyatakan ulang sebuah konsep adalah kemampuan siswa untuk mengungkapkan kembali apa yang telah dikomunikasikan kepadanya.

Soal

1. Buatlah sistem pertidaksamaan linier dua variabel!

**Penyelesaian:**

$$ax + by < c$$

$$ax + by \leq c$$

**Skor : 10**

Indikator kemampuan pemahaman konsep:

Mengklasifikasi objek-objek menurut sifat-sifat tertentu (sesuai dengan konsepnya) adalah kemampuan siswa mengelompokkan suatu objek menurut jenisnya berdasarkan sifat-sifat yang terdapat dalam materi.

Soal

2. Gambarlah grafik garis lurus dari sistem pertidaksamaan  $x \geq 0$ ;  $y \geq 0$ ;  $2x + y \leq 4$ ;  $x, y \in R$ !

**Penyelesaian:**

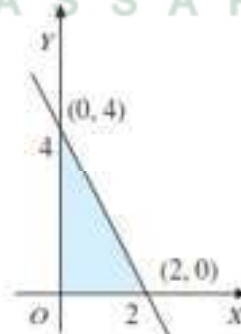
Kita cari titik potong  $2x + y = 4$  dengan sumbu koordinat Cartesius.

|       |       |       |
|-------|-------|-------|
| x     | 0     | 2     |
| y     | 4     | 0     |
| (x,y) | (0,4) | (2,0) |

Untuk  $x = 0 \Rightarrow 2(0) + y = 4 \rightarrow y = 4$ .

Untuk  $y = 0 \Rightarrow 2x + 0 = 4 \rightarrow 2x = 4 \rightarrow x = 2$ .

Jadi, diperoleh titik potong (0, 4) dan (2, 0).



**Skor : 15**

Indikator kemampuan pemahaman konsep:

Memberi contoh dan non-contoh dari konsep adalah kemampuan siswa untuk dapat membedakan contoh dan bukan contoh dari suatu materi.

Soal

3. Tentukan daerah himpunan penyelesaian dari sistem pertidaksamaan  $x \geq 0$ ;  $y \geq 0$ ;  $x \leq 3$ ;  $x + y \leq 5$ ;  $x, y \in R$ !

Penyelesaian:

- a. Kita cari titik potong  $x + y = 5$  dengan sumbu koordinat Cartesius.

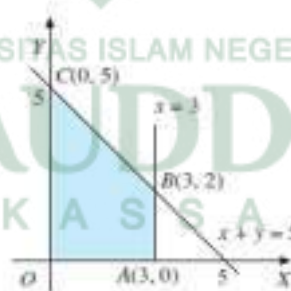
|       |       |       |
|-------|-------|-------|
| x     | 0     | 5     |
| Y     | 5     | 0     |
| (x,y) | (0,5) | (5,0) |

Untuk  $x = 0 \Rightarrow (0) + y = 5 \rightarrow y = 5$ .

Untuk  $y = 0 \Rightarrow x + (0) = 5 \rightarrow x = 5$ .

Jadi, diperoleh titik potong (0, 5) dan (5, 0).

- b. Grafik sistem pertidaksamaan linear
- penyelesaian  $x \geq 0$  adalah daerah di sebelah kanan sumbu Y (daerah arsiran);
  - penyelesaian  $y \geq 0$  terletak di sebelah atas sumbu X (daerah arsiran);
  - penyelesaian  $x \leq 3$  adalah daerah di sebelah kiri garis  $x = 3$ ;
  - penyelesaian pertidaksamaan  $x + y \leq 5$  adalah daerah di sebelah kiri (bawah garis  $x + y = 5$ );
  - titik potong garis  $x = 3$  dan  $x + y = 5$  dengan menyubstitusikan  $x = 3$  ke persamaan  $x + y = 5$  sehingga diperoleh  $y = 2$ . Jadi, titik potongnya adalah (3, 2).



Skor : 15

Indikator kemampuan pemahaman konsep:

Menyajikan konsep dalam berbagai bentuk representasi matematis adalah kemampuan siswa memaparkan konsep secara berurutan yang bersifat matematis

Soal

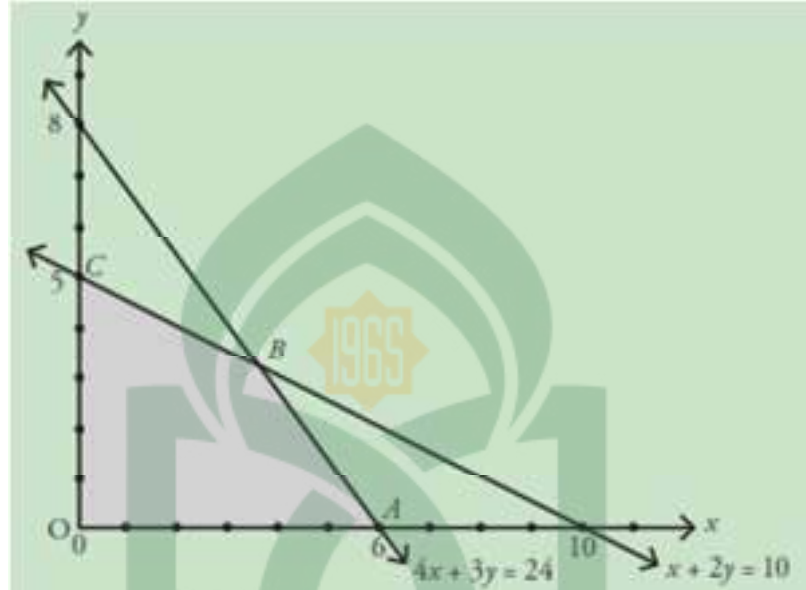
4. Tentukan nilai maksimum  $f(x, y) = 3x + 4y$  pada himpunan penyelesaian sistem pertidaksamaan berikut:
- $$x + 2y \leq 10$$
- $$4x + 3y \leq 24$$
- $$x \geq 0$$
- $$y \geq 0$$

**Penyelesaian:**

Titik potong  $x + 2y = 10$  dan  $4x + 3y = 24$  dengan sumbu-x dan sumbu-y

- $x + 2y = 10$  memotong sumbu-x di titik (10, 0)
- $x + 2y = 10$  memotong sumbu-y di titik (0, 5)
- $4x + 3y = 24$  memotong sumbu-x di titik (6, 0)
- $4x + 3y = 24$  memotong sumbu-y di titik (0, 8)

Grafik dari sistem pertidaksamaan linear dua variabel beserta penyelesaiannya pada masalah tersebut adalah sebagai berikut.



Berdasarkan gambar tersebut, Anda dapat mengetahui setiap titik sudut yang terdapat pada daerah himpunan penyelesaian, yaitu  $O(0, 0)$ ,  $A(6, 0)$ ,  $B$ , dan  $C(0, 5)$ . Oleh karena titik  $B$  belum diketahui koordinatnya maka Anda terlebih dahulu harus menentukan koordinat titik  $B$ .

Titik  $B$  merupakan perpotongan garis  $x + 2y = 10$  dan  $4x + 3y = 24$ .

Selesaikan kedua persamaan tersebut untuk mendapatkan absis dan ordinat dari titik  $B$ , diperoleh

$$x + 2y = 10 \quad | \times 4 | \quad 4x + 8y = 40$$

$$4x + 3y = 24 \quad | \times 4 | \quad 4x + 3y = 24$$

$$\hline 5y = 16$$

$$y = \frac{16}{5}$$

Substitusikan nilai  $y = \frac{16}{5}$  ke persamaan  $x + 2y = 10$ , diperoleh

$$x + 2y = 10$$

$$x + 2\left(\frac{16}{5}\right) = 10$$

$$x + \frac{32}{5} = 10$$

$$x = 10 - \frac{32}{5}$$

$$= \frac{50 - 32}{5}$$



$$= \frac{18}{5}$$

Jadi koordinat titik  $B$  adalah  $\left(\frac{18}{5}, \frac{16}{5}\right)$

Selanjutnya, substitusikan titik-titik sudut dari daerah himpunan penyelesaian sistem pertidaksamaan linear dua variabel ke dalam fungsi tujuan  $z = f(x, y) = 3x + 4y$ .

| Titik Sudut                                | $f(x,y) = 3x + 4y$ |
|--|--------------------|
| $O(0,0)$                                   | 0                  |
| $A(6,0)$                                   | 18                 |
| $B\left(\frac{18}{5}, \frac{16}{5}\right)$ | 23,6               |
| $C(0,5)$                                   | 20                 |

Jadi, nilai maksimum  $f(x, y) = 3x + 4y$  adalah 23,6.

**Skor : 15**

**Indikator kemampuan pemahaman konsep:**

Mengembangkan syarat perlu dan syarat cukup suatu konsep adalah kemampuan siswa mengkaji mana syarat perlu dan mana syarat cukup yang terkait dalam suatu konsep materi.

Soal

5. Suatu lahan parkir memiliki luas  $800 \text{ m}^2$  dan hanya mampu menampung 64 unit untuk bus dan mobil. Sebuah mobil menghabiskan tempat  $6 \text{ m}^2$  dan bus  $24 \text{ m}^2$ . Biaya parkir Rp1.500,00/mobil dan Rp2.500,00/bus. Pemilik lahan parkir mengharapkan penghasilan yang maksimum. Tentukan model matematika dari permasalahan tersebut. Suatu lahan parkir memiliki luas  $800 \text{ m}^2$  dan hanya mampu menampung 64 unit untuk bus dan mobil. Sebuah mobil menghabiskan tempat  $6 \text{ m}^2$  dan bus  $24 \text{ m}^2$ . Biaya parkir Rp1.500,00/mobil dan Rp2.500,00/bus. Pemilik lahan parkir mengharapkan penghasilan yang maksimum. Tentukan model matematika dari permasalahan tersebut.

**Penyelesaian:**

Permasalahan tersebut dapat disusun dalam bentuk tabel seperti berikut.

|                     | Mobil | Bus   | Maksimum |
|---------------------|-------|-------|----------|
| Banyaknya kendaraan | $x$   | $y$   | 64       |
| Lahan yang dipakai  | 6     | 24    | 800      |
| Penghasilan         | 1.500 | 2.500 | -        |

- Keuntungan yang diharapkan, dipenuhi oleh fungsi tujuan berikut.  
 $z = f(x, y) = 1.500x + 2.500y$
- Banyaknya mobil dan bus yang dapat ditampung di lahan parkir tersebut memenuhi pertidaksamaan  $x + y \leq 64$
- Luas lahan yang dapat dipakai untuk menampung mobil dan bus memenuhi pertidaksamaan  $6x + 24y \leq 800$

- Oleh karena  $x$  dan  $y$  berturut-turut menyatakan banyaknya mobil dan bus, maka  $x \geq 0$  dan  $y \geq 0$ .

Jadi, model matematika dari permasalahan tersebut adalah

$$\text{fungsi tujuan } z = f(x, y) = 1.500x + 2.500y$$

dengan fungsi kendala

$$x + y \leq 64$$

$$6x + 24y \leq 800$$

$$x \geq 0$$

$$y \geq 0$$

**Skor : 15**

Indikator kemampuan pemahaman konsep:

Menggunakan, memanfaatkan, dan memilih prosedur atau operasi tertentu adalah kemampuan siswa menyelesaikan soal dengan tepat sesuai dengan prosedur.

Soal

6. Cokelat Dairy yang harganya Rp600,00 per bungkus dijual dengan laba Rp80,00 per bungkus. Cokelat Silverqueen harganya Rp1.000,00 per bungkus dijual dengan laba Rp125,00 per bungkus. Modal yang dimiliki pedagang adalah Rp300.000,00 dan kotak tempat menjual cokelat mampu memuat 350 bungkus. Tentukan laba maksimum yang dapat diperoleh pedagang dan banyaknya cokelat dairy dan cokelat silverqueen yang harus dibeli pedagang agar dapat diperoleh laba yang maksimum.

**Penyelesaian:**

Misalkan banyaknya cokelat A ada  $x$  bungkus dan cokelat B ada  $y$  bungkus.

Model matematika dari permasalahan tersebut adalah sebagai berikut.

Fungsi Tujuan:

$$z = f(x, y) = 80x + 125y$$

Kendala

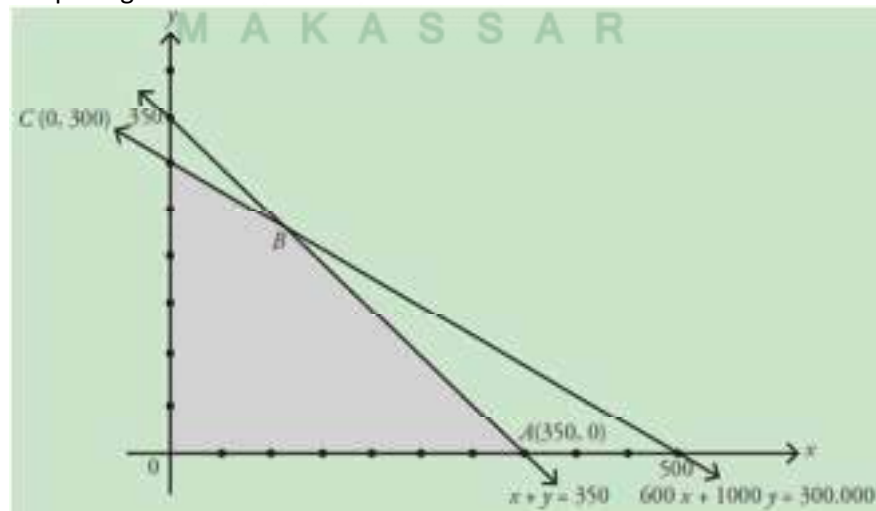
$$x + y \leq 350$$

$$600x + 1.000y \leq 300.000$$

$$x \geq 0$$

$$y \geq 0$$

Berdasarkan model tersebut, diperoleh daerah himpunan penyelesaian seperti pada gambar berikut.



Titik B merupakan titik koordinat perpotongan antara kedua garis. Koordinat titik B diperoleh dengan cara menyelesaikan kedua persamaan garis seperti berikut.

$$\begin{array}{r} x + y = 350 \quad | \times 1000 | \quad 1000x + 1000y = 350000 \\ 600x + 1000y = 300000 \quad | \times 1 | \quad \underline{600x + 1000y = 300000} \quad - \\ \hline \quad \quad \quad \quad \quad \quad \quad \quad 400x \quad \quad \quad = 50000 \\ \quad \quad \quad \quad \quad \quad \quad \quad \quad \quad \quad \quad \quad \quad \quad x = 125 \end{array}$$

Substitusi nilai  $x = 125$  ke persamaan  $x + y = 350$ , diperoleh

$$\begin{aligned} x + y &= 350 \\ 125 + y &= 350 \\ y &= 350 - 125 \\ y &= 225 \end{aligned}$$

Jadi, koordinat titik B adalah  $(125, 225)$ .

Titik sudut yang terdapat pada daerah himpunan penyelesaian tersebut adalah  $O(0, 0)$ ,  $A(350, 0)$ ,  $B(125, 225)$  dan  $C(0, 300)$ . Nilai fungsi tujuan dari keempat titik tersebut disajikan pada table berikut.

| Titik Sudut   | $Z = F(x,y) = 80x + 125y$ |
|---------------|---------------------------|
| $O(0, 0)$     | 0                         |
| $A(350, 0)$   | 28.000                    |
| $B(125, 225)$ | 38.125                    |
| $C(0, 300)$   | 37.500                    |

Berdasarkan tabel tersebut diketahui bahwa laba maksimum yang dapat diperoleh pedagang adalah Rp38.125,00, dan laba maksimum diperoleh jika banyaknya coklat Dairy sebanyak 125 bungkus dan coklat Silverqueen sebanyak 225 bungkus.

**Skor : 15**

**Indikator kemampuan pemahaman konsep:**

Mengaplikasikan konsep atau algoritma dalam pemecahan masalah adalah kemampuan siswa menggunakan konsep serta prosedur dalam menyelesaikan soal yang berkaitan dengan kehidupan sehari-hari.

Soal

7. Seorang anak penderita kekurangan gizi diharuskan makan dua jenis tablet vitamin setiap hari. Tablet pertama mengandung 5 unit vitamin A dan 3 unit vitamin B, sedangkan tablet kedua mengandung 10 unit vitamin A dan 1 unit vitamin B. Dalam satu hari, anak itu memerlukan 20 unit vitamin A dan 5 unit vitamin B. Jika harga tablet pertama Rp400,00/biji dan tablet kedua Rp600,00/biji, tentukan pengeluaran minimum untuk pembelian tablet per harinya.

**Penyelesaian:**

Permasalahan tersebut dapat disajikan dalam tabel berikut.

|                  | Tablet 1 | Tablet 2 |
|------------------|----------|----------|
| <b>Vitamin A</b> | 5        | 10       |
| <b>Vitamin B</b> | 3        | 1        |

Misalkan, banyaknya tablet 1 sebanyak  $x$  biji dan tablet 2 sebanyak  $y$  biji. Model matematika untuk masalah tersebut adalah sebagai berikut.

Fungsi tujuan:

$$z = f(x, y) = 400x + 600y$$

Kendala:

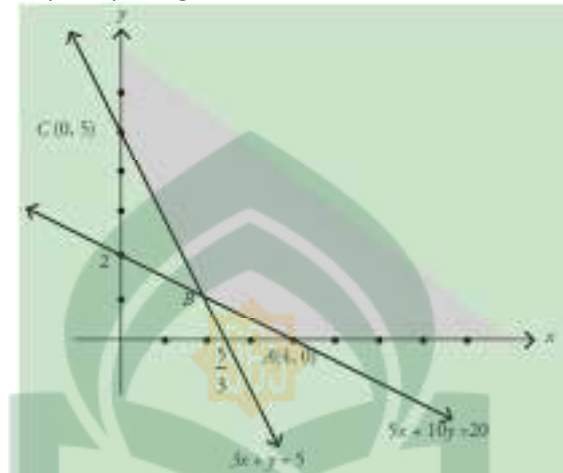
$$5x + 10y \geq 20$$

$$3x + y \geq 5$$

$$x \geq 0$$

$$y \geq 0$$

Berdasarkan model matematika tersebut, diperoleh daerah himpunan penyelesaiannya seperti pada gambar berikut.



Titik B adalah koordinat titik potong garis  $5x + 10y = 20$  dan  $3x + y = 5$ .

Untuk mendapatkan titik B, cari penyelesaian dari kedua garis tersebut.

$$\begin{array}{r} 5x + 10y = 20 \quad | \times 1 | \quad 5x + 10y = 20 \\ 3x + y = 5 \quad \quad | \times 10 | \quad 30x + 10y = 50 \\ \hline \phantom{3x + y = 5} \phantom{| \times 10 |} \phantom{30x + 10y = 50} -25x \phantom{=} -30 \\ \phantom{3x + y = 5} \phantom{| \times 10 |} \phantom{30x + 10y = 50} x = \frac{30}{25} \\ \phantom{3x + y = 5} \phantom{| \times 10 |} \phantom{30x + 10y = 50} x = \frac{6}{5} \end{array}$$

Substitusikan nilai  $x = \frac{6}{5}$  ke persamaan  $3x + y = 5$ , diperoleh

$$3x + y = 5$$

$$3\left(\frac{6}{5}\right) + y = 5$$

$$y = 5 - \frac{18}{5}$$

$$y = \frac{25 - 18}{5}$$

$$y = \frac{7}{5}$$

Titik-titik sudut yang terdapat pada daerah himpunan penyelesaian tersebut adalah A (4, 0), B  $\left(\frac{6}{5}, \frac{7}{5}\right)$ , dan C (0, 5). Nilai fungsi tujuan dari ketiga titik tersebut disajikan dalam tabel berikut.

| Titik Sudut                               | $Z = f(x,y) = 400x + 600y$ |
|---|----------------------------|
| A (4, 0)                                  | 1.600                      |
| B $\left(\frac{6}{5}, \frac{7}{5}\right)$ | 1.320                      |
| C (0, 5)                                  | 3.000                      |

Jadi, nilai minimum untuk fungsi tujuan tersebut adalah 1.320. Artinya, pengeluaran minimum untuk pembelian tablet per harinya Rp1.320,00.

**Skor : 15**



**TES KEMAMPUAN PEMAHAMAN KONSEP MATEMATIKA SISWA  
(POSTEST SIKLUS II)**

Mata Pelajaran : Matematika

Materi : Program Linier

Nama Siswa : .....

Kelas : .....

**A. Petunjuk Umum**

1. Sebelum menjawab soal tes kemampuan pemahaman konsep matematika, pastikan Anda telah membaca dan menggunakan media dalam penelitian ini yaitu media pembelajaran multimedia interaktif berbantuan komputer.
2. Tulislah terlebih dahulu identitas Anda pada tempat yang sudah disediakan.
3. Bacalah dengan teliti setiap soal berbentuk essay sebelum Anda menuliskan jawaban.
4. Jika ada yang tidak Anda mengerti, bertanyalah pada peneliti.

**Soal Materi Program Linier**

1. Buatlah cerita dengan permasalahan didalamnya memuat sistem pertidaksamaan linier dua variabel!
2. Suatu lahan parkir memiliki luas  $800 \text{ m}^2$  dan hanya mampu menampung 64 unit untuk bus dan mobil. Sebuah mobil menghabiskan tempat  $6 \text{ m}^2$  dan bus  $24 \text{ m}^2$ . Biaya parkir Rp1.500,00/mobil dan Rp2.500,00/bus. Pemilik lahan parker mengharapkan penghasilan yang maksimum. Tentukan model matematika dari permasalahan tersebut. Suatu lahan parkir memiliki luas  $800 \text{ m}^2$  dan hanya mampu menampung 64 unit untuk bus dan mobil. Sebuah mobil menghabiskan tempat  $6 \text{ m}^2$  dan bus  $24 \text{ m}^2$ . Biaya parkir Rp1.500,00/mobil dan Rp2.500,00/bus. Pemilik lahan parker mengharapkan penghasilan yang maksimum. Tentukan model matematika dari permasalahan tersebut.

3. Seorang pedagang menjual 2 jenis buah, yaitu semangka dan melon. Tempatnya hanya mampu menampung buah sebanyak 60 kg. Pedagang itu mempunyai modal Rp140.000,00. Harga beli semangka Rp2.500,00/kg dan harga beli melon Rp2.000/kg. Keuntungan yang diperoleh dari penjual semangka Rp1.500,00/kg dan melon Rp1.250,00/kg. Tentukan model matematika permasalahan ini.
4. Cokelat Dairy yang harganya Rp600,00 per bungkus dijual dengan laba Rp80,00 per bungkus. Cokelat Silverqueen harganya Rp1.000,00 per bungkus dijual dengan laba Rp125,00 per bungkus. Modal yang dimiliki pedagang adalah Rp300.000,00 dan kotak tempat menjual cokelat mampu memuat 350 bungkus. Tentukan laba maksimum yang dapat diperoleh pedagang dan banyaknya cokelat dairy dan cokelat silverqueen yang harus dibeli pedagang agar dapat diperoleh laba yang maksimum.
5. Seorang anak penderita kekurangan gizi diharuskan makan dua jenis tablet vitamin setiap hari. Tablet pertama mengandung 5 unit vitamin A dan 3 unit vitamin B, sedangkan tablet kedua mengandung 10 unit vitamin A dan 1 unit vitamin B. Dalam satu hari, anak itu memerlukan 20 unit vitamin A dan 5 unit vitamin B. Jika harga tablet pertama Rp400,00/biji dan tablet kedua Rp600,00/biji, tentukan pengeluaran minimum untuk pembelian tablet per harinya.
6. Suatu pabrik farmasi memproduksi dua jenis kapsul, yaitu jenis I dan jenis II. Setiap kapsul jenis I mengandung 6 mg vitamin A, 8 mg vitamin C, dan 1 mg vitamin E. Setiap kapsul jenis II mengandung 8 mg vitamin A, 3 mg vitamin C, dan 4 mg vitamin E. Setiap hari, seorang pasien memerlukan tambahan vitamin selain berasal dari makanan dan minuman sebanyak 40 mg vitamin A, 24 mg vitamin C, dan 12 mg vitamin E. Harga satu kapsul jenis I adalah Rp1.000,00 dan kapsul jenis II adalah Rp1.500,00. Berapa banyak uang minimal yang harus disediakan pasien tersebut untuk memenuhi kebutuhan vitaminnya setiap hari.

7. Sebuah perusahaan memproduksi sepeda dan skuter dengan menggunakan dua mesin. Untuk memproduksi sepeda dibutuhkan waktu 5 jam dengan menggunakan mesin pertama dan 2 jam dengan menggunakan mesin kedua. Untuk memproduksi skuter dibutuhkan waktu 3 jam dengan menggunakan mesin pertama dan 6 jam dengan menggunakan mesin kedua. Kapasitas maksimum mesin pertama 150 jam, sedangkan kapasitas maksimum mesin kedua 180 jam. Keuntungan bersih yang diperoleh dari tiap satu unit sepeda adalah Rp480.000,00 dan satu unit skuter adalah Rp560.000,00. Tentukan jumlah sepeda dan skuter yang harus diproduksi agar diperoleh keuntungan maksimum!

~~~~~ SELAMAT BEKERJA ~~~~~





**PEDOMAN PENSKORAN**  
**TES KEMAMPUAN PEMAHAMAN KONSEP MATEMATIKA SISWA**  
**(POSTEST SIKLUS II)**

**Sekolah** : SMK NEGERI 5 Pangkep  
**Kelas/Semester** : XI/I  
**Materi** : Program Linier

**Indikator kemampuan pemahaman konsep:**

Menyatakan ulang sebuah konsep adalah kemampuan siswa untuk mengungkapkan kembali apa yang telah dikomunikasikan kepadanya.

**Soal**

1. Buatlah cerita dengan permasalahan didalamnya memuat sistem pertidaksamaan linier dua variabel!

**Penyelesaian:**

Didalam cerita mengandung unsur:

1. Sistem Pertidaksamaan linier dua variabel

**Skor : 10**

**Indikator kemampuan pemahaman konsep:**

Mengklasifikasi objek-objek menurut sifat-sifat tertentu (sesuai dengan konsepnya) adalah kemampuan siswa mengelompokkan suatu objek menurut jenisnya berdasarkan sifat-sifat yang terdapat dalam materi.

**Soal**

2. Suatu lahan parkir memiliki luas  $800 \text{ m}^2$  dan hanya mampu menampung 64 unit untuk bus dan mobil. Sebuah mobil menghabiskan tempat  $6 \text{ m}^2$  dan bus  $24 \text{ m}^2$ . Biaya parkir Rp1.500,00/mobil dan Rp2.500,00/bus. Pemilik lahan parkir mengharapkan penghasilan yang maksimum. Tentukan model matematika dari permasalahan tersebut. Suatu lahan parkir memiliki luas  $800 \text{ m}^2$  dan hanya mampu menampung 64 unit untuk bus dan mobil. Sebuah mobil menghabiskan tempat  $6 \text{ m}^2$  dan bus  $24 \text{ m}^2$ . Biaya parkir Rp1.500,00/mobil dan Rp2.500,00/bus. Pemilik lahan parkir mengharapkan penghasilan yang maksimum. Tentukan model matematika dari permasalahan tersebut.

**Penyelesaian:**

Permasalahan tersebut dapat disusun dalam bentuk tabel seperti berikut.

|                     | Mobil | Bus   | Maksimum |
|---------------------|-------|-------|----------|
| Banyaknya kendaraan | x     | y     | 64       |
| Lahan yang dipakai  | 6     | 24    | 800      |
| Penghasilan         | 1.500 | 2.500 | -        |

- Keuntungan yang diharapkan, dipenuhi oleh fungsi tujuan berikut.  
 $z = f(x, y) = 1.500x + 2.500y$
- Banyaknya mobil dan bus yang dapat ditampung di lahan parkir tersebut memenuhi pertidaksamaan  $x + y \leq 64$
- Luas lahan yang dapat dipakai untuk menampung mobil dan bus

memenuhi pertidaksamaan  $6x + 24y \leq 800$

- Oleh karena  $x$  dan  $y$  berturut-turut menyatakan banyaknya mobil dan bus, maka  $x \geq 0$  dan  $y \geq 0$ .

Jadi, model matematika dari permasalahan tersebut adalah

fungsi tujuan  $z = f(x, y) = 1.500x + 2.500y$

dengan fungsi kendala

$$x + y \leq 64$$

$$6x + 24y \leq 800$$

$$x \geq 0$$

$$y \geq 0$$

**Skor : 15**

Indikator kemampuan pemahaman konsep:

Memberi contoh dan non-contoh dari konsep adalah kemampuan siswa untuk dapat membedakan contoh dan bukan contoh dari suatu materi.

Soal

- Seorang pedagang menjual 2 jenis buah, yaitu semangka dan melon. Tempatnya hanya mampu menampung buah sebanyak 60 kg. Pedagang itu mempunyai modal Rp140.000,00. Harga beli semangka Rp2.500,00/kg dan harga beli melon Rp2.000/kg. Keuntungan yang diperoleh dari penjual semangka Rp1.500,00/kg dan melon Rp1.250,00/kg. Tentukan model matematika permasalahan ini.

**Penyelesaian:**

Permasalahan tersebut dapat disusun dalam bentuk tabel seperti berikut.

|                            | Semangka | Melon | Maksimum |
|----------------------------|----------|-------|----------|
| <b>Banyaknya Buah (kg)</b> | $x$      | $y$   | 60       |
| <b>Pembelian</b>           | 2.500    | 2.000 | 140.000  |
| <b>Keuntungan</b>          | 1.500    | 1.250 | -        |

- Keuntungan yang diharapkan, dipenuhi oleh fungsi tujuan berikut.

$$z = f(x, y) = 1.500x + 1.250y$$

- Banyaknya buah semangka dan melon yang dapat ditampung di tempat pedagang tersebut memenuhi pertidaksamaan berikut.  $x + y \leq 60$
- Banyaknya buah semangka dan melon yang dapat dibeli oleh pedagang memenuhi pertidaksamaan berikut.  $2.500x + 2.000y \leq 140.000$
- Oleh karena  $x$  dan  $y$  berturut-turut menyatakan banyaknya buah semangka dan melon maka  $x \geq 0$  dan  $y \geq 0$ .

Jadi, model matematika dari permasalahan tersebut adalah

fungsi tujuan  $z = f(x, y) = 1.500x + 1.250y$

dengan fungsi kendala

$$x + y \leq 60$$

$$2.500x + 2.000y \leq 140.000$$

$$x \geq 0$$

$$y \geq 0$$

**Skor : 15**

Indikator kemampuan pemahaman konsep:

Menyajikan konsep dalam berbagai bentuk representasi matematis adalah kemampuan siswa memaparkan konsep secara berurutan yang bersifat matematis.

Soal

4. Cokelat Dairy yang harganya Rp600,00 per bungkus dijual dengan laba Rp80,00 per bungkus. Cokelat Silverqueen harganya Rp1.000,00 per bungkus dijual dengan laba Rp125,00 per bungkus. Modal yang dimiliki pedagang adalah Rp300.000,00 dan kotak tempat menjual cokelat mampu memuat 350 bungkus. Tentukan laba maksimum yang dapat diperoleh pedagang dan banyaknya cokelat dairy dan cokelat silverqueen yang harus dibeli pedagang agar dapat diperoleh laba yang maksimum.

**Penyelesaian:**

Misalkan banyaknya cokelat dairy ada  $x$  bungkus dan cokelat silverqueen ada  $y$  bungkus.

Model matematika dari permasalahan tersebut adalah sebagai berikut.

Fungsi Tujuan:

$$z = f(x, y) = 80x + 125y$$

Kendala

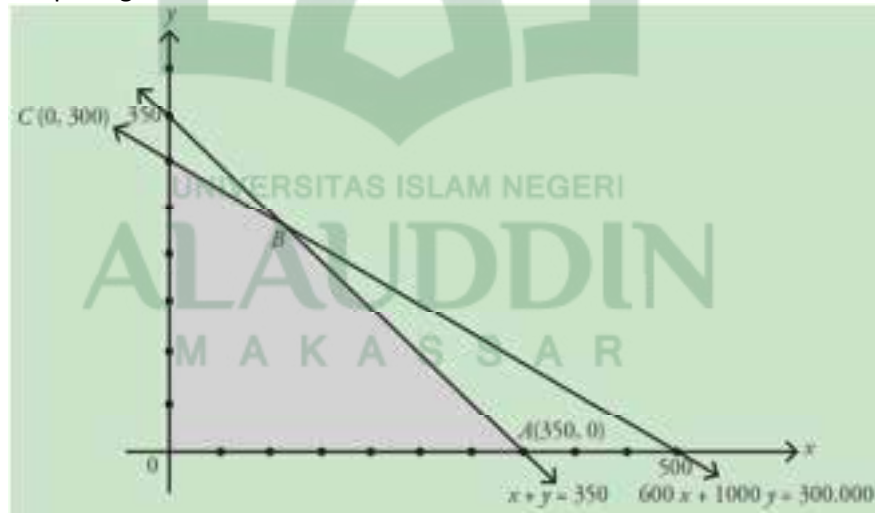
$$x + y \leq 350$$

$$600x + 1.000y \leq 300.000$$

$$x \geq 0$$

$$y \geq 0$$

Berdasarkan model tersebut, diperoleh daerah himpunan penyelesaian seperti pada gambar berikut.



Titik B merupakan titik koordinat perpotongan antara kedua garis. Koordinat titik B diperoleh dengan cara menyelesaikan kedua persamaan garis seperti berikut.

$$\begin{array}{rcl} x + y = 350 & | \times 1000 | & 1000x + 1000y = 350000 \\ 600x + 1000y = 300000 & | \times 1 | & \underline{600x + 1000y = 300000} \\ & & 400x = 50000 \\ & & x = 125 \end{array}$$

Substitusi nilai  $x = 125$  ke persamaan  $x + y = 350$ , diperoleh

$$x + y = 350$$

$$125 + y = 350$$

$$y = 350 - 125$$

$$y = 225$$

Jadi, koordinat titik B adalah (125, 225).

Titik sudut yang terdapat pada daerah himpunan penyelesaian tersebut adalah O (0, 0), A (350, 0), B(125, 225) dan C (0, 300). Nilai fungsi tujuan dari keempat titik tersebut disajikan pada table berikut.

| Titik Sudut  | Z = F(x,y) = 80x + 125y |
|--------------|-------------------------|
| O (0, 0)     | 0                       |
| A (350, 0)   | 28.000                  |
| B (125, 225) | 38.125                  |
| C (0, 300)   | 37.500                  |

Berdasarkan tabel tersebut diketahui bahwa laba maksimum yang dapat diperoleh pedagang adalah Rp38.125,00, dan laba maksimum diperoleh jika banyaknya coklat dairy sebanyak 125 bungkus dan coklat silverqueen sebanyak 225 bungkus.

**Skor : 15**

**Indikator kemampuan pemahaman konsep:**

Mengembangkan syarat perlu dan syarat cukup suatu konsep adalah kemampuan siswa mengkaji mana syarat perlu dan mana syarat cukup yang terkait dalam suatu konsep materi.

Soal

5. Seorang anak penderita kekurangan gizi diharuskan makan dua jenis tablet vitamin setiap hari. Tablet pertama mengandung 5 unit vitamin A dan 3 unit vitamin B, sedangkan tablet kedua mengandung 10 unit vitamin A dan 1 unit vitamin B. Dalam satu hari, anak itu memerlukan 20 unit vitamin A dan 5 unit vitamin B. Jika harga tablet pertama Rp400,00/biji dan tablet kedua Rp600,00/biji, tentukan pengeluaran minimum untuk pembelian tablet per harinya.

**Penyelesaian:**

Permasalahan tersebut dapat disajikan dalam tabel berikut.

|           | Tablet 1 | Tablet 2 |
|-----------|----------|----------|
| Vitamin A | 5        | 10       |
| Vitamin B | 3        | 1        |

Misalkan, banyaknya tablet 1 sebanyak x biji dan tablet 2 sebanyak y biji. Model matematika untuk masalah tersebut adalah sebagai berikut.

Fungsi tujuan:

$$z = f(x, y) = 400x + 600y$$

Kendala:

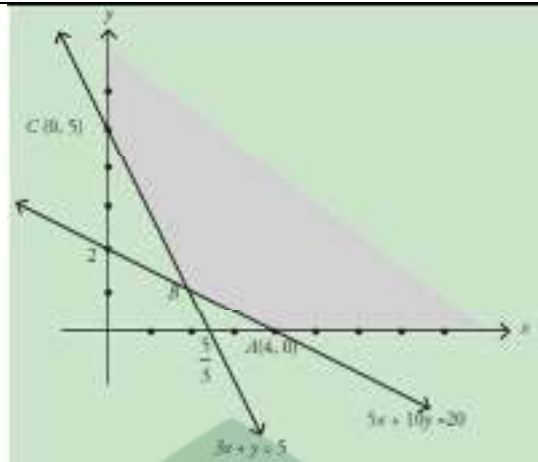
$$5x + 10y \geq 20$$

$$3x + y \geq 5$$

$$x \geq 0$$

$$y \geq 0$$

Berdasarkan model matematika tersebut, diperoleh daerah himpunan penyelesaiannya seperti pada gambar berikut.



Titik B adalah koordinat titik potong garis  $5x + 10y = 20$  dan  $3x + y = 5$ .  
Untuk mendapatkan titik B, cari penyelesaian dari kedua garis tersebut.

$$\begin{array}{r} 5x + 10y = 20 \quad | \times 1 | \quad 5x + 10y = 20 \\ 3x + y = 5 \quad \quad | \times 10 | \quad 30x + 10y = 50 \\ \hline -25x \quad \quad = -30 \\ x = \frac{30}{25} \\ x = \frac{6}{5} \end{array}$$

Substitusikan nilai  $x = \frac{6}{5}$  ke persamaan  $3x + y = 5$ , diperoleh

$$\begin{aligned} 3x + y &= 5 \\ 3\left(\frac{6}{5}\right) + y &= 5 \\ y &= 5 - \frac{18}{5} \\ y &= \frac{25 - 18}{5} \\ y &= \frac{7}{5} \end{aligned}$$

Titik-titik sudut yang terdapat pada daerah himpunan penyelesaian tersebut adalah A (4, 0), B  $\left(\frac{6}{5}, \frac{7}{5}\right)$ , dan C (0, 5). Nilai fungsi tujuan dari ketiga titik tersebut disajikan dalam tabel berikut.

| Titik Sudut                               | $Z = f(x,y) = 400x + 600y$ |
|-------------------------------------------|----------------------------|
| A (4, 0)                                  | 1.600                      |
| B $\left(\frac{6}{5}, \frac{7}{5}\right)$ | 1.320                      |
| C (0, 5)                                  | 3.000                      |

Jadi, nilai minimum untuk fungsi tujuan tersebut adalah 1.320. Artinya, pengeluaran minimum untuk pembelian tablet per harinya Rp1.320,00.

**Skor : 15**

Indikator kemampuan pemahaman konsep:

Menggunakan, memanfaatkan, dan memilih prosedur atau operasi tertentu adalah kemampuan siswa menyelesaikan soal dengan tepat sesuai dengan prosedur.

Soal

6. Suatu pabrik farmasi memproduksi dua jenis kapsul, yaitu jenis I dan jenis II. Setiap kapsul jenis I mengandung 6 mg vitamin A, 8 mg vitamin C, dan 1 mg vitamin E. Setiap kapsul jenis II mengandung 8 mg vitamin A, 3 mg vitamin C, dan 4 mg vitamin E. Setiap hari, seorang pasien memerlukan tambahan vitamin selain berasal dari makanan dan minuman sebanyak 40 mg vitamin A, 24 mg vitamin C, dan 12 mg vitamin E. Harga satu kapsul jenis I adalah Rp1.000,00 dan kapsul jenis II adalah Rp1.500,00. Berapa banyak uang minimal yang harus disediakan pasien tersebut untuk memenuhi kebutuhannya setiap hari.

**Penyelesaian:**

Misalkan banyaknya kapsul jenis I adalah  $x$  dan kapsul jenis II adalah  $y$ . Berdasarkan banyaknya kandungan vitamin yang diketahui, dapat dibuat tabel sebagai berikut.

|                  | Kapsul Jenis I<br>(mg) | Kapsul Jenis II<br>(mg) | Kebutuhan Minimum<br>(mg) |
|------------------|------------------------|-------------------------|---------------------------|
| <b>Vitamin A</b> | $6x$                   | $8y$                    | 40                        |
| <b>Vitamin C</b> | $8x$                   | $3y$                    | 24                        |
| <b>Vitamin E</b> | $x$                    | $4y$                    | 12                        |

Model matematikanya adalah sebagai berikut.

Sistem pertidaksamaan linear:

$$6x + 8y \geq 40$$

$$8x + 3y \geq 24$$

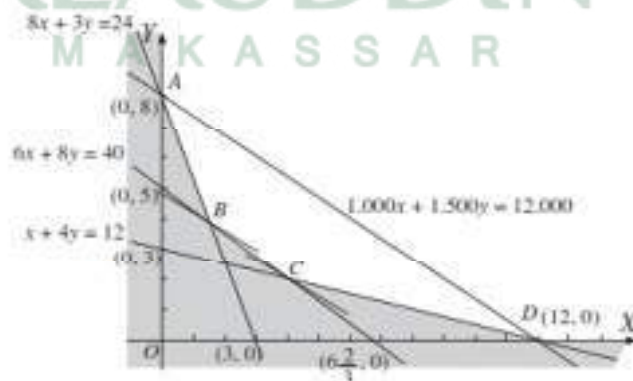
$$x + 4y \geq 12$$

$$x \geq 0, y \geq 0$$

Fungsi objektif: meminimumkan

$$Z = 1.000x + 1.500y$$

Daerah penyelesaian sistem pertidaksamaan linear diatas digambarkan sebagai daerah yang tidak diarsir



Titik B adalah perpotongan garis  $8x + 3y = 24$  dan  $6x + 8y = 40$ . Koordinat titik B dapat ditentukan dengan metode eliminasi sebagai berikut.

$$8x + 3y = 24 \quad | \times 8 | \quad 64x + 24y = 192$$

$$6x + 8y = 40 \quad | \times 3 | \quad 18x + 24y = 120 \quad \underline{\hspace{1cm}}$$

$$46x = 72$$

$$x = 1 \frac{13}{23}$$

$$8x + 3y = 24 \quad | \times 3 | \quad 24x + 9y = 72$$

$$6x + 8y = 40 \quad | \times 4 | \quad 24x + 32y = 160$$

$$-23y = -88$$

$$y = 3 \frac{19}{23}$$

Berarti, koordinat titik B adalah  $B \left( 1 \frac{13}{23}, 3 \frac{19}{23} \right)$

Titik C adalah perpotongan garis  $6x + 8y = 40$  dan  $x + 4y = 12$ . Koordinat titik C dapat ditentukan dengan metode eliminasi sebagai berikut.

$$6x + 8y = 40 \quad | \times 1 | \quad 6x + 8y = 40$$

$$x + 4y = 12 \quad | \times 2 | \quad 2x + 8y = 24 \quad \underline{\hspace{1cm}}$$

$$4x = 16 \rightarrow x = 4$$

$$6x + 8y = 40 \quad | \times 1 | \quad 6x + 8y = 40$$

$$x + 4y = 12 \quad | \times 6 | \quad 6x + 24y = 72 \quad \underline{\hspace{1cm}}$$

$$-16y = -32 \rightarrow y = 2$$

Berarti, koordinat titik C adalah  $C(4, 2)$ .

Dari grafik diatas, nilai minimum dari fungsi objektif  $z = 1.000x + 1.500y$  dicapai pada titik  $C(4, 2)$  sehingga nilai minimum dari  $z = 1.000x + 1.500y = 1.000(4) + 1.500(2) = 4.000 + 3.000 = 7.000$ .

Jadi, banyaknya uang minimum yang harus disediakan oleh pasien tersebut adalah Rp7.000,00 setiap hari dengan mengonsumsi 4 kapsul jenis I dan 2 kapsul jenis II.

**Skor : 15**

**Indikator kemampuan pemahaman konsep:**

Mengaplikasikan konsep atau algoritma dalam pemecahan masalah adalah kemampuan siswa menggunakan konsep serta prosedur dalam menyelesaikan soal yang berkaitan dengan kehidupan sehari-hari.

Soal

7. Sebuah perusahaan memproduksi sepeda dan skuter dengan menggunakan dua mesin. Untuk memproduksi sepeda dibutuhkan waktu 5 jam dengan menggunakan mesin pertama dan 2 jam dengan menggunakan mesin kedua. Untuk memproduksi skuter dibutuhkan waktu 3 jam dengan menggunakan mesin pertama dan 6 jam dengan menggunakan mesin kedua. Kapasitas maksimum mesin pertama 150 jam, sedangkan kapasitas maksimum mesin kedua 180 jam. Keuntungan bersih yang diperoleh dari tiap satu unit sepeda adalah Rp480.000,00 dan satu unit skuter adalah Rp560.000,00. Tentukan jumlah sepeda dan skuter yang harus diproduksi agar diperoleh keuntungan maksimum!

**Penyelesaian:**

- Langkah pertama adalah membuat model matematika dari masalah di atas. Misalkan banyaknya sepeda dinyatakan dengan  $x$  dan banyaknya skuter dinyatakan dengan  $y$ .

|            | Sepeda (x) | Skuter (y) | Kapasitas Maksimum |
|------------|------------|------------|--------------------|
| Mesin I    | 5x         | 3y         | 150                |
| Mesin II   | 2x         | 6y         | 180                |
| Keuntungan | 480.000x   | 560.000y   | -                  |

Berdasarkan tabel diperoleh:

Fungsi objektif yang akan dimaksimumkan:

$$z = 480.000x + 560.000y$$

Kendala-kendala yang harus dipenuhi:

$$5x + 3y \leq 150$$

$$2x + 6y \leq 180$$

$$x \geq 0$$

$$y \geq 0$$

2. Langkah kedua adalah menggambar grafik himpunan penyelesaian dari sistem pertidaksamaan linear dua variabel tersebut. Agar lebih mudah, kita perlu menentukan titik potong garis  $5x + 3y = 150$  dan  $2x + 6y = 180$  dengan sumbu X dan sumbu Y.


- $5x + 3y = 150$

|       |         |         |
|-------|---------|---------|
| x     | 30      | 0       |
| y     | 0       | 50      |
| (x,y) | (30, 0) | (0, 50) |

- $2x + 6y = 180$

|       |         |         |
|-------|---------|---------|
| x     | 90      | 0       |
| y     | 0       | 30      |
| (x,y) | (90, 0) | (0, 30) |

Diperoleh grafik sebagai berikut



Titik-titik ujung yang terletak pada daerah himpunan penyelesaian adalah titik-titik  $(0, 0)$ ,  $(30, 0)$ ,  $(15, 25)$ , dan  $(0, 30)$ .

3. Langkah ketiga adalah menghitung nilai fungsi objektif  $z = 480.000x + 560.000y$  untuk titik-titik ujung pada daerah himpunan penyelesaian. Perhatikan tabel berikut.

| Titik Ujung | Z = 480.000x + 560.000y |
|-------------|-------------------------|
| $(0, 0)$    | 0                       |
| $(30, 0)$   | 14.400.000              |
| $(15, 25)$  | 21.200.000              |
| $(0, 30)$   | 16.800.000              |

Berdasarkan tabel di atas diketahui bahwa fungsi objektif =  $480.000x +$



560.000y mencapai nilai maksimum sebesar 21.200.000 pada titik potong garis  $5x + 3y = 150$  dengan  $2x + 6y = 180$ , yaitu (15, 25).

- Langkah terakhir adalah menafsirkan nilai maksimum fungsi objektif sebagai penyelesaian dari masalah program linear di atas. Karena nilai maksimum dicapai pada titik (15, 25), maka perusahaan akan memperoleh keuntungan maksimum jika memproduksi 15 unit sepeda dan 25 unit skuter.

**Skor : 15**





**LAMPIRAN III**  
**(HASIL VALIDASI)**

UNIVERSITAS ISLAM NEGERI  
**ALAUDDIN**  
M A K A S S A R

**LEMBAR VALIDASI  
LEMBAR OBSERVASI AKTIVITAS SISWA DALAM PROSES  
PEMBELAJARAN**

|                        |                                                                 |
|------------------------|-----------------------------------------------------------------|
| Mata Pelajaran         | : Matematika                                                    |
| Sasaran                | : Siswa kelas XI TKJ SMK Negeri 5 Pangkep                       |
| Judul Lembar Observasi | : LEMBAR OBSERVASI AKTIVITAS SISWA<br>DALAM PROSES PEMBELAJARAN |
| Validator              | : <i>Eta Damayanti S.Pd.M.A.</i>                                |
| Hari/Tanggal           | : <i>9-9-2019</i>                                               |

**A. Tujuan**

Tujuan penggunaan instrumen ini adalah untuk mengukur keefektifan media pembelajaran multimedia interaktif berbantuan komputer.

**B. Petunjuk**

Dalam rangka penyusunan skripsi ini, peneliti menggunakan instrumen berupa angket respon siswa terhadap media pembelajaran multimedia interaktif berbantuan computer. Karena itu peneliti meminta kesediaan Bapak/Ibu untuk memberikan penilaian terhadap angket yang dikembangkan. Penilaian dilakukan dengan memberi tanda ceklis ( ✓ ) pada kolom yang sesuai dalam matriks uraian aspek yang dinilai dengan skala penilaian berikut.

- 1 = Tidak relevan
- 2 = Kurang relevan
- 3 = Cukup relevan
- 4 = Relevan
- 5 = Sangat relevan

Selain memberikan penilaian, Bapak/Ibu diharapkan untuk memberi komentar langsung di dalam lembar validasi ini. Atas bantuannya diucapkan terima kasih.

### C. Tabel Penilaian

| No.                      | Aspek Penilaian                                                                                                                                                                                    | Skala Penilaian |   |   |   |   |
|--------------------------|----------------------------------------------------------------------------------------------------------------------------------------------------------------------------------------------------|-----------------|---|---|---|---|
|                          |                                                                                                                                                                                                    | 1               | 2 | 3 | 4 | 5 |
| <b>A. Aspek Petunjuk</b> |                                                                                                                                                                                                    |                 |   |   |   |   |
| 1                        | Petunjuk lembar observasi keterlaksanaan media pembelajaran multimedia interaktif berbantuan komputer dinyatakan dengan jelas.                                                                     |                 |   |   |   | ✓ |
| 2                        | Kriteria yang divalidasi dinyatakan dengan jelas.                                                                                                                                                  |                 |   |   |   | ✓ |
| <b>B. Aspek Bahasa</b>   |                                                                                                                                                                                                    |                 |   |   |   |   |
| 3                        | Penggunaan bahasa ditinjau dari penggunaan kaidah bahasa Indonesia.                                                                                                                                |                 |   |   | ✓ |   |
| 4                        | Kejelasan petunjuk/arahan, dan komentar dan penyelesaian masalah.                                                                                                                                  |                 |   |   | ✓ |   |
| 5                        | Kesederhanaan struktur kalimat.                                                                                                                                                                    |                 |   |   |   | ✓ |
| 6                        | Bahasa yang digunakan bersifat komunikatif.                                                                                                                                                        |                 |   |   |   | ✓ |
| <b>C. Aspek Isi</b>      |                                                                                                                                                                                                    |                 |   |   |   |   |
| 7                        | Tujuan penggunaan lembar observasi aktifitas siswa dalam proses pembelajaran dirumuskan dengan jelas dan teratur.                                                                                  |                 |   |   | ✓ |   |
| 8                        | Aspek yang diobservasi telah mencakup tahapan dan indikator lembar observasi keterlaksanaan media pembelajaran multimedia interaktif berbantuan komputer                                           |                 |   |   |   | ✓ |
| 9                        | Item yang diobservasi untuk setiap aspek penilaian pada lembar observasi keterlaksanaan media pembelajaran multimedia interaktif berbantuan komputer telah sesuai dengan dengan tujuan pengukuran. |                 |   |   | ✓ |   |

### D. Penilaian Umum

- ① Layak untuk di ujicobakan tanpa revisi
2. Layak untuk di ujicobakan dengan revisi sesuai saran  
(mohon di lingkari pada nomor sesuai dengan kesimpulan bapak/ibu)

**E. Komentor dan Saran**

Mohon Bapak/Ibu menuliskan butir-butir revisi berikut dan/atau menuliskan langsung pada masalah.

.....

.....

.....

.....

.....

.....

.....

.....

.....

.....

.....

.....

.....

.....

.....

.....

.....

Samata, 9 September 2019

Validator/Penilai



UNIVERSITAS ISLAM NEGERI  
**ALAUDDIN**  
M A K A S S A R  
( Eka Darmayanti, S.Psi, M.A. )

**LEMBAR VALIDASI  
LEMBAR OBSERVASI AKTIVITAS SISWA DALAM PROSES  
PEMBELAJARAN**

|                        |                                                                 |
|------------------------|-----------------------------------------------------------------|
| Mata Pelajaran         | : Matematika                                                    |
| Sasaran                | : Siswa kelas XI TKJ SMK Negeri 5 Pangkep                       |
| Judul Lembar Observasi | : LEMBAR OBSERVASI AKTIVITAS SISWA<br>DALAM PROSES PEMBELAJARAN |
| Validator              | : <u>Bahauddin, S.Pd, M.Pd.</u>                                 |
| Hari/Tanggal           | : <u>7-9-2019</u>                                               |

**A. Tujuan**

Tujuan penggunaan instrumen ini adalah untuk mengukur keefektifan media pembelajaran multimedia interaktif berbantuan komputer.

**B. Petunjuk**

Dalam rangka penyusunan skripsi ini, peneliti menggunakan instrumen berupa angket respon siswa terhadap media pembelajaran multimedia interaktif berbantuan computer. Karena itu peneliti meminta kesediaan Bapak/Ibu untuk memberikan penilaian terhadap angket yang dikembangkan. Penilaian dilakukan dengan memberi tanda ceklis ( ✓ ) pada kolom yang sesuai dalam matriks uraian aspek yang dinilai dengan skala penilaian berikut:

- 1 = Tidak relevan
- 2 = Kurang relevan
- 3 = Cukup relevan
- 4 = Relevan
- 5 = Sangat relevan

Selain memberikan penilaian, Bapak/Ibu diharapkan untuk memberi komentar langsung di dalam lembar validasi ini. Atas bantuannya diucapkan terima kasih.

### C. Tabel Penilaian

| No.                      | Aspek Penilaian                                                                                                                                                                                    | Skala Penilaian |   |   |   |   |
|--------------------------|----------------------------------------------------------------------------------------------------------------------------------------------------------------------------------------------------|-----------------|---|---|---|---|
|                          |                                                                                                                                                                                                    | 1               | 2 | 3 | 4 | 5 |
| <b>A. Aspek Petunjuk</b> |                                                                                                                                                                                                    |                 |   |   |   |   |
| 1                        | Petunjuk lembar observasi keterlaksanaan media pembelajaran multimedia interaktif berbantuan komputer dinyatakan dengan jelas.                                                                     |                 |   |   | ✓ |   |
| 2                        | Kriteria yang divalidasi dinyatakan dengan jelas.                                                                                                                                                  |                 |   |   |   | ✓ |
| <b>B. Aspek Bahasa</b>   |                                                                                                                                                                                                    |                 |   |   |   |   |
| 3                        | Penggunaan bahasa ditinjau dari penggunaan kaidah bahasa Indonesia.                                                                                                                                |                 |   |   |   | ✓ |
| 4                        | Kejelasan petunjuk/arahan, dan komentar dan penyelesaian masalah.                                                                                                                                  |                 |   |   |   | ✓ |
| 5                        | Kesederhanaan struktur kalimat.                                                                                                                                                                    |                 |   |   |   | ✓ |
| 6                        | Bahasa yang digunakan bersifat komunikatif.                                                                                                                                                        |                 |   |   | ✓ |   |
| <b>C. Aspek Isi</b>      |                                                                                                                                                                                                    |                 |   |   |   |   |
| 7                        | Tujuan penggunaan lembar observasi aktifitas siswa dalam proses pembelajaran dirumuskan dengan jelas dan teratur.                                                                                  |                 |   |   | ✓ |   |
| 8                        | Aspek yang diobservasi telah mencakup tahapan dan indikator lembar observasi keterlaksanaan media pembelajaran multimedia interaktif berbantuan komputer                                           |                 |   |   | ✓ |   |
| 9                        | Item yang diobservasi untuk setiap aspek penilaian pada lembar observasi keterlaksanaan media pembelajaran multimedia interaktif berbantuan komputer telah sesuai dengan dengan tujuan pengukuran. |                 |   |   | ✓ |   |

### D. Penilaian Umum

1. Layak untuk di ujicobakan tanpa revisi



Layak untuk di ujicobakan dengan revisi sesuai saran

*(mohon di lingkari pada nomor sesuai dengan kesimpulan bapak/ibu)*

**E. Komentar dan Saran**

Mohon Bapak/Ibu menuliskan butir-butir revisi berikut dan/atau menuliskan langsung pada masalah.

---

---

---

---

---

---

---

---

---

---

---

---

---

---

---

---

---

---

---

---

---

---

---

---


---

Samata, ..... 7-9- ..... 2019

Validator/Penilai



(..... Baffa Muddin, S.Pd., M.Pd. ....)





**LEMBAR VALIDASI  
LEMBAR OBSERVASI AKTIVITAS GURU DALAM PROSES  
PEMBELAJARAN**

|                        |                                                                |
|------------------------|----------------------------------------------------------------|
| Mata Pelajaran         | : Matematika                                                   |
| Sasaran                | : Siswa kelas XI TKJ SMK Negeri 5 Pangkep                      |
| Judul Lembar Observasi | : LEMBAR OBSERVASI AKTIVITAS GURU<br>DALAM PROSES PEMBELAJARAN |
| Validator              | : <i>Efa Darmayanti S.Psi, M.A.</i>                            |
| Hari/Tanggal           | : <i>9-9-2019</i>                                              |

**A. Tujuan**

Tujuan penggunaan instrumen ini adalah untuk mengukur keefektifan media pembelajaran multimedia interaktif berbantuan komputer.

**B. Petunjuk**

Dalam rangka penyusunan skripsi ini, peneliti menggunakan instrumen berupa angket respon guru terhadap media pembelajaran multimedia interaktif berbantuan komputer. Karena itu peneliti meminta kesediaan Bapak/Ibu untuk memberikan penilaian terhadap angket yang dikembangkan. Penilaian dilakukan dengan memberi tanda ceklis ( ✓ ) pada kolom yang sesuai dalam matriks uraian aspek yang dinilai dengan skala penilaian berikut.

- 1 = Tidak relevan
- 2 = Kurang relevan
- 3 = Cukup relevan
- 4 = Relevan
- 5 = Sangat relevan

Selain memberikan penilaian, Bapak/Ibu diharapkan untuk memberi komentar langsung di dalam lembar validasi ini. Atas bantuannya diucapkan terima kasih.

## C. Tabel Penilaian

| No.                      | Aspek Penilaian                                                                                                                                                                                    | Skala Penilaian |   |   |   |   |
|--------------------------|----------------------------------------------------------------------------------------------------------------------------------------------------------------------------------------------------|-----------------|---|---|---|---|
|                          |                                                                                                                                                                                                    | 1               | 2 | 3 | 4 | 5 |
| <b>A. Aspek Petunjuk</b> |                                                                                                                                                                                                    |                 |   |   |   |   |
| 1                        | Petunjuk lembar observasi keterlaksanaan media pembelajaran multimedia interaktif berbantuan komputer dinyatakan dengan jelas.                                                                     |                 |   |   |   | ✓ |
| 2                        | Kriteria yang divalidasi dinyatakan dengan jelas.                                                                                                                                                  |                 |   |   | ✓ |   |
| <b>B. Aspek Bahasa</b>   |                                                                                                                                                                                                    |                 |   |   |   |   |
| 3                        | Penggunaan bahasa ditinjau dari penggunaan kaidah bahasa Indonesia.                                                                                                                                |                 |   |   |   | ✓ |
| 4                        | Kejelasan petunjuk/arahan, dan komentar dan penyelesaian masalah.                                                                                                                                  |                 |   |   | ✓ |   |
| 5                        | Kesederhanaan struktur kalimat.                                                                                                                                                                    |                 |   |   |   | ✓ |
| 6                        | Bahasa yang digunakan bersifat komunikatif.                                                                                                                                                        |                 |   |   |   | ✓ |
| <b>C. Aspek Isi</b>      |                                                                                                                                                                                                    |                 |   |   |   |   |
| 7                        | Tujuan penggunaan lembar observasi aktifitas guru dalam proses pembelajaran dirumuskan dengan jelas dan teratur.                                                                                   |                 |   |   |   | ✓ |
| 8                        | Aspek yang diobservasi telah mencakup tahapan dan indikator lembar observasi keterlaksanaan media pembelajaran multimedia interaktif berbantuan komputer                                           |                 |   |   |   | ✓ |
| 9                        | Item yang diobservasi untuk setiap aspek penilaian pada lembar observasi keterlaksanaan media pembelajaran multimedia interaktif berbantuan komputer telah sesuai dengan dengan tujuan pengukuran. |                 |   |   |   | ✓ |

## D. Penilaian Umum

- ① Layak untuk di ujicobakan tanpa revisi
2. Layak untuk di ujicobakan dengan revisi sesuai saran  
(mohon di lingkari pada nomor sesuai dengan kesimpulan bapak/ibu)

**E. Komentar dan Saran**

Mohon Bapak/Ibu menuliskan butir-butir revisi berikut dan/atau menuliskan langsung pada masalah.

.....

.....

.....

.....

.....

.....

.....

.....

.....

.....

.....

.....

Samata, 9 September 2019

Validator/ Penilai

  
( Erika Puandiyanti, S.Psi., MA )

UNIVERSITAS ISLAM NEGERI  
**ALAUDDIN**  
M A K A S S A R

**LEMBAR VALIDASI  
LEMBAR OBSERVASI AKTIVITAS GURU DALAM PROSES  
PEMBELAJARAN**

|                        |                                                                |
|------------------------|----------------------------------------------------------------|
| Mata Pelajaran         | : Matematika                                                   |
| Sasaran                | : Siswa kelas XI TKJ SMK Negeri 5 Pangkep                      |
| Judul Lembar Observasi | : LEMBAR OBSERVASI AKTIVITAS GURU<br>DALAM PROSES PEMBELAJARAN |
| Validator              | : <u>Baharuddin, S.Pd, M.Pd.</u>                               |
| Hari/Tanggal           | : <u>7-9-2019</u>                                              |

**A. Tujuan**

Tujuan penggunaan instrumen ini adalah untuk mengukur keefektifan media pembelajaran multimedia interaktif berbantuan komputer.

**B. Petunjuk**

Dalam rangka penyusunan skripsi ini, peneliti menggunakan instrumen berupa angket respon guru terhadap media pembelajaran multimedia interaktif berbantuan komputer. Karena itu peneliti meminta kesediaan Bapak/Ibu untuk memberikan penilaian terhadap angket yang dikembangkan. Penilaian dilakukan dengan memberi tanda ceklis ( ✓ ) pada kolom yang sesuai dalam matriks uraian aspek yang dinilai dengan skala penilaian berikut:

- 1 = Tidak relevan
- 2 = Kurang relevan
- 3 = Cukup relevan
- 4 = Relevan
- 5 = Sangat relevan

Selain memberikan penilaian, Bapak/Ibu diharapkan untuk memberi komentar langsung di dalam lembar validasi ini. Atas bantuannya diucapkan terima kasih.

### C. Tabel Penilaian

| No.                      | Aspek Penilaian                                                                                                                                                                             | Skala Penilaian |   |   |   |   |
|--------------------------|---------------------------------------------------------------------------------------------------------------------------------------------------------------------------------------------|-----------------|---|---|---|---|
|                          |                                                                                                                                                                                             | 1               | 2 | 3 | 4 | 5 |
| <b>A. Aspek Petunjuk</b> |                                                                                                                                                                                             |                 |   |   |   |   |
| 1                        | Petunjuk lembar observasi keterlaksanaan media pembelajaran multimedia interaktif berbantuan komputer dinyatakan dengan jelas.                                                              |                 |   |   | ✓ |   |
| 2                        | Kriteria yang divalidasi dinyatakan dengan jelas.                                                                                                                                           |                 |   |   |   | ✓ |
| <b>B. Aspek Bahasa</b>   |                                                                                                                                                                                             |                 |   |   |   |   |
| 3                        | Penggunaan bahasa ditinjau dari penggunaan kaidah bahasa Indonesia.                                                                                                                         |                 |   |   |   | ✓ |
| 4                        | Kejelasan petunjuk/arahan, dan komentar dan penyelesaian masalah.                                                                                                                           |                 |   |   |   | ✓ |
| 5                        | Kesederhanaan struktur kalimat.                                                                                                                                                             |                 |   |   |   | ✓ |
| 6                        | Bahasa yang digunakan bersifat komunikatif.                                                                                                                                                 |                 |   |   | ✓ |   |
| <b>C. Aspek Isi</b>      |                                                                                                                                                                                             |                 |   |   |   |   |
| 7                        | Tujuan penggunaan lembar observasi aktifitas guru dalam proses pembelajaran dirumuskan dengan jelas dan teratur.                                                                            |                 |   |   | ✓ |   |
| 8                        | Aspek yang diobservasi telah mencakup tahapan dan indikator lembar observasi keterlaksanaan media pembelajaran multimedia interaktif berbantuan komputer                                    |                 |   |   | ✓ |   |
| 9                        | Item yang diobservasi untuk setiap aspek penilaian pada lembar observasi keterlaksanaan media pembelajaran multimedia interaktif berbantuan komputer telah sesuai dengan tujuan pengukuran. |                 |   |   | ✓ |   |

### D. Penilaian Umum

1. Layak untuk di ujicobakan tanpa revisi



Layak untuk di ujicobakan dengan revisi sesuai saran

*(mohon di lingkari pada nomor sesuai dengan kesimpulan bapak/ibu)*

**E. Komentur dan Saran**

Mohon Bapak/Ibu menuliskan butir-butir revisi berikut dan/atau menuliskan langsung pada masalah.

.....

.....

.....

.....

.....

.....

.....

.....

.....

.....

.....

.....

.....

.....

.....

.....

.....

.....

.....

.....

Samata, 07-9-2019

Validator/Penilai



(BALTARUDDIN, S.Pd., M.Pd.)



**LEMBAR VALIDASI  
ANGKET MOTIVASI BELAJAR MATEMATIKA SISWA**

|                |                                              |
|----------------|----------------------------------------------|
| Mata Pelajaran | : Matematika                                 |
| Sasaran        | : Siswa kelas XI TKJ SMK NEGERI 5 Pangkep    |
| Judul Angket   | : ANKET MOTIVASI BELAJAR MATEMATIKA<br>SISWA |
| Validator      | : <i>Eka Damayanti, S.Pd., M.A.</i>          |

**A. Tujuan**

Tujuan penggunaan instrumen ini adalah untuk mengukur motivasi belajar matematika siswa

**B. Petunjuk**

Dalam rangka penyusunan skripsi ini, peneliti menggunakan instrumen berupa angket motivasi belajar terhadap media pembelajaran multimedia interaktif berbantuan komputer. Karena itu peneliti meminta kesediaan Bapak/Ibu untuk memberikan penilaian terhadap angket yang dikembangkan. Penilaian dilakukan dengan memberi tanda ceklis (  $\checkmark$  ) pada kolom yang sesuai dalam matriks uraian aspek yang dinilai dengan skala penilaian berikut;

1 = Tidak relevan

2 = Kurang relevan

3 = Cukup relevan

4 = Relevan

5 = Sangat relevan

Selain memberikan penilaian, Bapak/Ibu diharapkan untuk memberi komentar langsung di dalam lembar validasi ini. Atas bantuannya diucapkan terima kasih.

### C. Tabel Penilaian

| No.                      | Aspek Penilaian                                                                                                   | Skala Penilaian |   |   |   |   |
|--------------------------|-------------------------------------------------------------------------------------------------------------------|-----------------|---|---|---|---|
|                          |                                                                                                                   | 1               | 2 | 3 | 4 | 5 |
| <b>A. Aspek Petunjuk</b> |                                                                                                                   |                 |   |   |   |   |
| 1                        | Petunjuk pengisian angket dinyatakan dengan jelas.                                                                |                 |   |   | ✓ |   |
| 2                        | Pilihan respon siswa dinyatakan dengan jelas.                                                                     |                 |   |   |   | ✓ |
| <b>B. Aspek Bahasa</b>   |                                                                                                                   |                 |   |   |   |   |
| 3                        | Penggunaan bahasa ditinjau dari penggunaan kaidah bahasa indonesia.                                               |                 |   |   | ✓ |   |
| 4                        | Kejelasan petunjuk/arahan, komentar dan penyelesaian masalah.                                                     |                 |   |   | ✓ |   |
| 5                        | Kesederhanaan struktur kalimat.                                                                                   |                 |   |   |   | ✓ |
| 6                        | Bahasa yang digunakan bersifat komunikatif.                                                                       |                 |   |   |   | ✓ |
| <b>C. Aspek Isi</b>      |                                                                                                                   |                 |   |   |   |   |
| 7                        | Tujuan Penggunaan angket dinyatakan dengan jelas dan terukur.                                                     |                 |   |   |   | ✓ |
| 9                        | Setiap item pernyataan yang diajukan sesuai dengan indikator motivasi belajar matematika.                         |                 |   |   |   | ✓ |
| 11                       | Rumusan pernyataan-pernyataan pada angket menggunakan kata/perintah yang menuntut pemberian tanggapan dari siswa. |                 |   |   |   | ✓ |

### D. Penilaian Umum

1. Layak untuk di uji cobakan tanpa revisi
- ② Layak untuk di uji cobakan dengan revisi sesuai saran  
(mohon di lingkari pada nomor sesuai dengan kesimpulan bapak/ibu)



### E. Komentor dan Saran

Mohon Bapak/Ibu menuliskan butir-butir revisi berikut dan/atau menuliskan langsung pada masalah.

.....

.....

.....

.....

.....

.....

.....

.....

.....

.....

.....

.....

.....

.....

.....

.....

.....

.....

.....

.....

.....

Samata, 9 September 2019

Validator/Penilai



(Eka Darmayanti, S.Psi, M.A.)

UNIVERSITAS ISLAM NEGERI  
**ALAUDDIN**  
 M A K A S S A R

**LEMBAR VALIDASI  
ANGKET MOTIVASI BELAJAR MATEMATIKA SISWA**

|                |                                               |
|----------------|-----------------------------------------------|
| Mata Pelajaran | : Matematika                                  |
| Sasaran        | : Siswa kelas XI TKJ SMK NEGERI 5 Pangkep     |
| Judul Angket   | : ANGKET MOTIVASI BELAJAR MATEMATIKA<br>SISWA |
| Validator      | : <i>Baharuddin S.Pd., M.Pd.</i>              |

**A. Tujuan**

Tujuan penggunaan instrumen ini adalah untuk mengukur motivasi belajar matematika siswa

**B. Petunjuk**

Dalam rangka penyusunan skripsi ini, peneliti menggunakan instrumen berupa angket motivasi belajar terhadap media pembelajaran multimedia interaktif berbantuan komputer. Karena itu peneliti meminta kesediaan Bapak/Ibu untuk memberikan penilaian terhadap angket yang dikembangkan. Penilaian dilakukan dengan memberi tanda ceklis ( ✓ ) pada kolom yang sesuai dalam matriks uraian aspek yang dinilai dengan skala penilaian berikut;

1 = Tidak relevan

2 = Kurang relevan

3 = Cukup relevan

4 = Relevan

5 = Sangat relevan

Selain memberikan penilaian, Bapak/Ibu diharapkan untuk memberi komentar langsung di dalam lembar validasi ini. Atas bantuannya diucapkan terima kasih.

### C. Tabel Penilaian

| No.                      | Aspek Penilaian                                                                                                   | Skala Penilaian |   |   |   |   |
|--------------------------|-------------------------------------------------------------------------------------------------------------------|-----------------|---|---|---|---|
|                          |                                                                                                                   | 1               | 2 | 3 | 4 | 5 |
| <b>A. Aspek Petunjuk</b> |                                                                                                                   |                 |   |   |   |   |
| 1                        | Petunjuk pengisian angket dinyatakan dengan jelas.                                                                |                 |   |   | ✓ |   |
| 2                        | Pilihan respon siswa dinyatakan dengan jelas.                                                                     |                 |   |   | ✓ |   |
| <b>B. Aspek Bahasa</b>   |                                                                                                                   |                 |   |   |   |   |
| 3                        | Penggunaan bahasa ditinjau dari penggunaan kaidah bahasa Indonesia.                                               |                 |   |   | ✓ |   |
| 4                        | Kejelasan petunjuk/arahan, komentar dan penyelesaian masalah.                                                     |                 |   |   |   | ✓ |
| 5                        | Kesederhanaan struktur kalimat.                                                                                   |                 |   |   |   | ✓ |
| 6                        | Bahasa yang digunakan bersifat komunikatif.                                                                       |                 |   |   | ✓ |   |
| <b>C. Aspek Isi</b>      |                                                                                                                   |                 |   |   |   |   |
| 7                        | Tujuan Penggunaan angket dinyatakan dengan jelas dan terukur.                                                     |                 |   |   |   | ✓ |
| 9                        | Setiap item pernyataan yang diajukan sesuai dengan indikator motivasi belajar matematika.                         |                 |   |   |   | ✓ |
| 11                       | Rumusan pernyataan-pernyataan pada angket menggunakan kata/perintah yang menuntut pemberian tanggapan dari siswa. |                 |   |   | ✓ |   |

### D. Penilaian Umum

- Layak untuk di ujitobakan tanpa revisi
- Layak untuk di ujitobakan dengan revisi sesuai saran  
(mohon di lingkari pada nomor sesuai dengan kesimpulan bapak/ibu)

**E. Komentar dan Saran**

Mohon Bapak/Ibu menuliskan butir-butir revisi berikut dan/atau menuliskan langsung pada masalah.

.....

.....

.....

.....

.....

.....

.....

.....

.....

.....

.....

.....

.....

.....

Samata, 7 - 9 - 2019

Validator/Penilai



(..... BAHARUDDIN, S.Pd., M.Pd. ....)

UNIVERSITAS ISLAM NEGERI  
**ALAUDDIN**  
M A K A S S A R

**LEMBAR VALIDASI**  
**TES KEMAMPUAN PEMAHAMAN KONSEP MATEMATIKA**

Mata Pelajaran : Matematika  
 Sasaran : Siswa kelas XI TKJ SMK NEGERI 5 Pangkep  
 Judul Tes : TES KEMAMPUAN PEMAHAMAN KONSEP MATEMATIKA  
 Validator : *Eka Damayanti, S.Psi., M.A.*  
 Hari/Tanggal : *9-9-2019*

**A. Tujuan**

Tujuan penggunaan instrumen ini adalah untuk mengukur keefektifan media pembelajaran multimedia interaktif berbantuan komputer.

**B. Petunjuk**

Dalam rangka penyusunan skripsi ini, peneliti menggunakan instrumen berupa tes kemampuan pemahaman konsep matematika terhadap media pembelajaran multimedia interaktif berbantuan komputer. Karena itu peneliti meminta kesediaan Bapak/Ibu untuk memberikan penilaian terhadap angket yang dikembangkan. Penilaian dilakukan dengan memberi tanda ceklis (  $\surd$  ) pada kolom yang sesuai dalam matriks uraian aspek yang dinilai dengan skala penilaian berikut;

- 1 = Tidak relevan
- 2 = Kurang relevan
- 3 = Cukup relevan
- 4 = Relevan
- 5 = Sangat relevan

Selain memberikan penilaian, Bapak/Ibu diharapkan untuk memberi komentar langsung di dalam lembar validasi ini. Atas bantuannya diucapkan terima kasih.

### C. Tabel Penilaian

| No.                    | Aspek Penilaian                                                                                                                            | Skala Penilaian |   |   |   |   |
|------------------------|--------------------------------------------------------------------------------------------------------------------------------------------|-----------------|---|---|---|---|
|                        |                                                                                                                                            | 1               | 2 | 3 | 4 | 5 |
| <b>A. Validasi Isi</b> |                                                                                                                                            |                 |   |   |   |   |
| 1                      | Kesesuaian soal dengan indikator kemampuan pemahaman konsep                                                                                |                 |   |   | ✓ |   |
| 2                      | Kejelasan maksud soal.                                                                                                                     |                 |   |   | ✓ |   |
| 3                      | Pedoman penskoran dinyatakan dengan jelas.                                                                                                 |                 |   |   |   | ✓ |
| 4                      | Jawaban soal jelas.                                                                                                                        |                 |   |   |   | ✓ |
| 5                      | Kesesuaian waktu pengerjaan soal.                                                                                                          |                 |   |   |   | ✓ |
| <b>B. Bahasa</b>       |                                                                                                                                            |                 |   |   |   |   |
| 6                      | Kesesuaian bahasa yang digunakan pada soal dengan kaidah bahasa Indonesia.                                                                 |                 |   |   |   | ✓ |
| 7                      | Kalimat soal tidak mengandung arti ganda.                                                                                                  |                 |   |   |   | ✓ |
| 8                      | Rumusan kalimat soal komunikatif, menggunakan bahasa yang sederhana bagi siswa, mudah dipahami, dan menggunakan bahasa yang dikenal siswa. |                 |   |   |   | ✓ |

### D. Penilaian Umum

1. Layak untuk di ujicobakan tanpa revisi
- ② Layak untuk di ujicobakan dengan revisi sesuai saran  
(mohon di lingkari pada nomor sesuai dengan kesimpulan bapak/ibu)

### E. Komentar dan Saran

Mohon Bapak/Ibu menuliskan butir-butir revisi berikut dan/atau menuliskan langsung pada masalah.

.....

.....

.....

.....

.....

.....

.....

.....

.....

.....

.....

.....

.....

.....

.....

Samata, ... 9 September 2019

Validator/Penilai

Eka Damayanti, S.Psi., M.A.

UNIVERSITAS ISLAM NEGERI  
**ALAUDDIN**  
 MAKASSAR

**LEMBAR VALIDASI**  
**TES KEMAMPUAN PEMAHAMAN KONSEP MATEMATIKA**

Mata Pelajaran : Matematika  
 Sasaran : Siswa kelas XI TKJ SMK NEGERI 5 Pangkep  
 Judul Tes : TES KEMAMPUAN PEMAHAMAN KONSEP MATEMATIKA  
 Validator : BAHARUDDIN, E. Pd., M. Pd.  
 Hari/Tanggal : 7-9-2019

**A. Tujuan**

Tujuan penggunaan instrumen ini adalah untuk mengukur keefektifan media pembelajaran multimedia interaktif berbantuan komputer.

**B. Petunjuk**

Dalam rangka penyusunan skripsi ini, peneliti menggunakan instrumen berupa tes kemampuan pemahaman konsep matematika terhadap media pembelajaran multimedia interaktif berbantuan komputer. Karena itu peneliti meminta kesediaan Bapak/Ibu untuk memberikan penilaian terhadap angket yang dikembangkan. Penilaian dilakukan dengan memberi tanda ceklis (  $\checkmark$  ) pada kolom yang sesuai dalam matriks uraian aspek yang dinilai dengan skala penilaian berikut;

1 = Tidak relevan

2 = Kurang relevan

3 = Cukup relevan

4 = Relevan

5 = Sangat relevan

Selain memberikan penilaian, Bapak/Ibu diharapkan untuk memberi komentar langsung di dalam lembar validasi ini. Atas bantuannya diucapkan terima kasih.



### C. Tabel Penilaian

| No.                    | Aspek Penilaian                                                                                                                            | Skala Penilaian |   |   |   |   |
|------------------------|--------------------------------------------------------------------------------------------------------------------------------------------|-----------------|---|---|---|---|
|                        |                                                                                                                                            | 1               | 2 | 3 | 4 | 5 |
| <b>A. Validasi Isi</b> |                                                                                                                                            |                 |   |   |   |   |
| 1                      | Kesesuaian soal dengan indikator kemampuan pemahaman konsep                                                                                |                 |   |   | ✓ |   |
| 2                      | Kejelasan maksud soal.                                                                                                                     |                 |   |   | ✓ |   |
| 3                      | Pedoman penskoran dinyatakan dengan jelas.                                                                                                 |                 |   |   |   | ✓ |
| 4                      | Jawaban soal jelas.                                                                                                                        |                 |   |   |   | ✓ |
| 5                      | Kesesuaian waktu pengerjaan soal.                                                                                                          |                 |   |   |   | ✓ |
| <b>B. Bahasa</b>       |                                                                                                                                            |                 |   |   |   |   |
| 6                      | Kesesuaian bahasa yang digunakan pada soal dengan kaidah bahasa Indonesia.                                                                 |                 |   |   |   | ✓ |
| 7                      | Kalimat soal tidak mengandung arti ganda.                                                                                                  |                 |   |   |   | ✓ |
| 8                      | Rumusan kalimat soal komunikatif, menggunakan bahasa yang sederhana bagi siswa, mudah dipahami, dan menggunakan bahasa yang dikenal siswa. |                 |   |   |   | ✓ |

### D. Penilaian Umum

1. Layak untuk di ujicobakan tanpa revisi

✕ Layak untuk di ujicobakan dengan revisi sesuai saran

(mohon di lingkari pada nomor sesuai dengan kesimpulan bapak/ibu)

**E. Komentar dan Saran**

Mohon Bapak/Ibu menuliskan butir-butir revisi berikut dan/atau menuliskan langsung pada masalah.

.....

.....

.....

.....

.....

.....

.....

.....

.....

.....

.....

.....

.....

.....

.....

.....

.....

.....

.....

.....

.....

.....

.....

Samata, 7-9- 2019

Validator/Penilai



(..... BAHARUDDIN, S.Pd., M.Pd. )

UNIVERSITAS ISLAM NEGERI  
**ALAUDDIN**  
M A K A S S A R



**LAMPIRAN IV**  
**(HASIL UJI COBA)**

UNIVERSITAS ISLAM NEGERI  
**ALAUDDIN**  
M A K A S S A R

**LEMBAR OBSERVASI AKTIVITAS SISWA DALAM PROSES  
PEMBELAJARAN**

|                |                                 |
|----------------|---------------------------------|
| Mata Pelajaran | : Matematika                    |
| Judul Produk   | : Program Linier                |
| Sekolah        | : .....                         |
| Nama Pengajar  | : <i>Taufiqul Khalid Murdin</i> |
| Kelas          | : <i>XI TKJ</i>                 |
| RPP Ke-        | : <i>1</i>                      |
| Nama Observer  | : <i>Nurhidayah.H.</i>          |

**A. Petunjuk**

1. Amatilah aktivitas siswa dalam sampel yang telah ditentukan selama kegiatan pembelajaran berlangsung
2. Tuliskan hasil pengamatan Anda dalam lembar pengamatan, dengan prosedur sebagai berikut:
  - a) Pengamatan aktivitas siswa didasarkan pada kategori dalam aktivitas.
  - b) Pengamat memberikan penilaian terdiri dari 5 kategori, yaitu sangat kurang (1), kurang (2), cukup (3), baik (4), dan sangat baik (5).
  - c) Pengamatan dilakukan sejak dimulai sampai berakhirnya pembelajaran

**B. Kategori Pengamatan Aktivitas Siswa**

1. Peserta didik membuka link yang telah diberikan
2. Peserta didik mendengarkan dan mencermati penjelasan tentang materi beserta contoh soal yang tertera di *website* tersebut
3. Peserta didik diberi kesempatan untuk bertanya dan menyampaikan pendapat tentang materi yang disampaikan serta mencatat hal-hal penting dalam materi yang disampaikan
4. Peserta didik mengerjakan soal latihan

5. Peserta didik bersama guru menyimpulkan materi yang telah dipelajari
6. Peserta didik melakukan refleksi terhadap proses pembelajaran
7. Peserta didik melakukan kegiatan lain dalam tugas, misalnya gerakan seperti sedang berfikir, memperhatikan pekerjaan teman, dll.
8. Peserta didik melakukan kegiatan lain yang tidak berkaitan dengan KBM (seperti tidur, mengganggu teman lainnya).

### C. Tabel Pengamatan

| NO. | NAMA SISWA               | Penilaian Aktivitas Siswa |   |   |   |   |   |   |   |
|-----|--------------------------|---------------------------|---|---|---|---|---|---|---|
|     |                          | 1                         | 2 | 3 | 4 | 5 | 6 | 7 | 8 |
| 1   | Adam                     | 1                         | 2 | 2 | 1 | 1 | 1 | 2 | 2 |
| 2   | Akmal                    | 1                         | 2 | 2 | 2 | 3 | 2 | 3 | 3 |
| 3   | Amelia Putri             | 1                         | 1 | 2 | 2 | 1 | 2 | 2 | 2 |
| 4   | Armansyah Putra          | 1                         | 3 | 3 | 1 | 1 | 1 | 2 | 2 |
| 5   | Dea Dwi Anjani           | 2                         | 1 | 2 | 3 | 2 | 1 | 3 | 3 |
| 6   | Dewi                     | 2                         | 2 | 3 | 5 | 2 | 2 | 3 | 2 |
| 7   | Farid Wajedi             | 3                         | 3 | 2 | 2 | 2 | 2 | 2 | 3 |
| 8   | Firmansyah               | 2                         | 2 | 3 | 1 | 2 | 1 | 3 | 1 |
| 9   | Ichal                    | 1                         | 3 | 3 | 2 | 1 | 2 | 1 | 2 |
| 10  | Jusman Ali               | 2                         | 2 | 2 | 1 | 2 | 2 | 1 | 1 |
| 11  | M. Rachmat Jaya          | 3                         | 3 | 2 | 3 | 3 | 2 | 2 | 3 |
| 12  | Muh Rezki Anugra Putnana | 1                         | 2 | 1 | 1 | 3 | 1 | 2 | 1 |
| 13  | Muhammad Yanas           | 3                         | 3 | 3 | 3 | 1 | 3 | 1 | 1 |
| 14  | Nur Jannah               | 1                         | 3 | 3 | 1 | 1 | 2 | 2 | 1 |
| 15  | Nuryanti                 | 1                         | 3 | 3 | 1 | 3 | 1 | 2 | 2 |
| 16  | Putri Amalia Ramli       | 1                         | 1 | 1 | 2 | 2 | 1 | 1 | 2 |
| 17  | Riski                    | 1                         | 3 | 2 | 1 | 2 | 3 | 2 | 1 |
| 18  | Riswandi                 | 2                         | 3 | 1 | 1 | 2 | 2 | 3 | 2 |

|    |                   |   |   |   |   |   |   |   |   |
|----|-------------------|---|---|---|---|---|---|---|---|
| 19 | Sukmati           | 3 | 2 | 2 | 1 | 3 | 2 | 1 | 3 |
| 20 | Syamsul           | 3 | 1 | 1 | 1 | 1 | 3 | 2 | 2 |
| 21 | Syulfahmi         | 1 | 2 | 2 | 2 | 1 | 2 | 2 | 2 |
| 22 | Wahyu Kusdyantoro | 3 | 2 | 2 | 2 | 2 | 2 | 1 | 3 |

#### D. Komentar dan Saran

Berilah komentar dan saran Anda tentang keterlaksanaan perangkat pembelajaran secara umum selama proses pembelajaran berlangsung.

.....

.....

.....

.....

.....

.....

.....

.....

.....

.....

Pangkep, .....16.....September.....2019

Observer

UNIVERSITAS ISLAM NEGERI  
**ALAUDDIN**  
 (.....*Nurhidayah H.*.....)  
 M A K A S S A R

**LEMBAR OBSERVASI AKTIVITAS GURU DALAM PROSES  
PEMBELAJARAN**

|                |                                 |
|----------------|---------------------------------|
| Mata Pelajaran | : Matematika                    |
| Judul Produk   | : Program Linier                |
| Sekolah        | : .....                         |
| Nama Pengajar  | : <i>Taufiqul Khaliq Murdin</i> |
| Kelas          | : <i>XI TKJ</i>                 |
| RPP Ke-        | : <i>1</i>                      |
| Nama Observer  | : <i>Nurhidayah.H</i>           |

**A. Petunjuk**

Untuk lembar observasi kemampuan guru mengelola pembelajaran, peneliti meminta kesediaan Bapak/Ibu mengamati kegiatan pembelajaran matematika dengan menggunakan produk ini yaitu modul berbasis pendekatan kontekstual pada pokok bahasan segitiga dan memberikan tanda ceklis (✓) pada kolom yang telah disesuaikan dengan komponen-komponen model alternatif yang akan diamati. Jika kegiatan terlaksana, berikan penilaian tentang keterlaksanaan kegiatan pembelajaran berbasis pendekatan kontekstual bagi guru berdasarkan skala penilaian berikut:

- 1 = Tidak Sesuai
- 2 = Kurang Sesuai
- 3 = Cukup Sesuai
- 4 = Sesuai
- 5 = Sangat Sesuai

Untuk itu atas kesediaan dan bantuan Bapak/Ibu, kami menyampaikan terima kasih banyak.

## B. Tabel Penilaian

| No                                            | Aspek yang dinilai                                                                                                                          | Terlaksana |    | Penilaian |   |   |   |   |
|-----------------------------------------------|---------------------------------------------------------------------------------------------------------------------------------------------|------------|----|-----------|---|---|---|---|
|                                               |                                                                                                                                             | Tidak      | Ya | 1         | 2 | 3 | 4 | 5 |
| I                                             | <b>I. KEGIATAN PEMBELAJARAN</b>                                                                                                             |            |    |           |   |   |   |   |
|                                               | <b>A. PENDAHULUAN</b>                                                                                                                       |            |    |           |   |   |   |   |
|                                               | Memberi salam dan meminta ketua kelas untuk memimpin doa sebelum memulai pembelajaran                                                       |            | ✓  |           |   |   | ✓ |   |
|                                               | Mengecek kehadiran peserta didik dengan mengabsen                                                                                           |            | ✓  | ✓         |   |   |   |   |
|                                               | Menyampaikan tujuan pembelajaran yang ingin dicapai serta menyampaikan aspek-aspek yang dinilai selama proses pembelajaran                  |            | ✓  |           | ✓ |   |   |   |
|                                               | <b>B. KEGIATAN INTI</b>                                                                                                                     |            |    |           |   |   |   |   |
|                                               | Menyampaikan ke peserta didik untuk membuka <i>link website</i> <a href="http://www.smkn5pangkep.web.id">http://www.smkn5pangkep.web.id</a> |            | ✓  |           |   |   | ✓ |   |
|                                               | Menjelaskan materi yang ada dalam <i>website</i> tersebut                                                                                   |            | ✓  | ✓         |   |   |   |   |
|                                               | Memberikan kesempatan kepada peserta didik untuk bertanya dan mencatat materi                                                               |            | ✓  |           |   |   | ✓ |   |
|                                               | Memberikan soal latihan kepada peserta didik                                                                                                |            | ✓  |           |   |   | ✓ |   |
|                                               | Menyimpulkan materi yang telah dipelajari                                                                                                   |            | ✓  |           |   |   | ✓ |   |
|                                               | Membimbing peserta didik untuk melakukan refleksi terhadap proses pembelajaran                                                              |            | ✓  | ✓         |   |   |   |   |
|                                               | <b>C. PENUTUP</b>                                                                                                                           |            |    |           |   |   |   |   |
|                                               | Menyampaikan materi pokok pada pertemuan selanjutnya                                                                                        |            | ✓  | ✓         |   |   |   |   |
|                                               | Menunjuk salah satu peserta didik untuk memimpin doa                                                                                        |            | ✓  |           |   |   | ✓ |   |
| Menutup pembelajaran dengan mengucapkan salam |                                                                                                                                             | ✓          |    | ✓         |   |   |   |   |
| II                                            | <b>II. SUASANA KELAS</b>                                                                                                                    |            |    |           |   |   |   |   |
|                                               | Siswa antusias menggunakan media dalam proses pembelajaran                                                                                  |            | ✓  |           |   |   | ✓ |   |
|                                               | Guru antusias menggunakan media dalam proses pembelajaran                                                                                   |            | ✓  |           |   |   | ✓ |   |
|                                               | Kegiatan sesuai alokasi waktu                                                                                                               |            | ✓  | ✓         |   |   |   |   |
|                                               | Kegiatan sesuai skenario pada RPP                                                                                                           |            | ✓  | ✓         |   |   |   |   |



### C. Komentar dan Saran

Berilah komentar dan saran Anda tentang keterlaksanaan perangkat pembelajaran secara umum selama proses pembelajaran berlangsung.

.....

.....

.....

.....

.....

.....

.....

.....



Pangkep, 16 September 2019

Observer

*Nur H.*

(NURHIDAYAH - H)

UNIVERSITAS ISLAM NEGERI  
**ALAUDDIN**  
M A K A S S A R

### ANGKET

|                |                    |
|----------------|--------------------|
| Mata Pelajaran | : Matematika       |
| Materi         | : Program Linier   |
| Nama           | : Armanisyal Putra |
| Kelas          | : XI.1.1           |
| Sekolah        | : SMAN 5 PANDEGLAR |

#### A. Petunjuk Umum

1. Tulislah terlebih dahulu identitas Anda pada tempat yang sudah disediakan.
2. Bacalah dengan teliti setiap pernyataan dalam angket ini sebelum Anda memilih jawaban.
3. Jika ada yang tidak Anda mengerti, bertanyalah pada peneliti.

#### B. Petunjuk Penilaian

1. Isilah dengan tanda check (✓) pada pilihan yang telah disediakan sesuai dengan jawaban Anda. Semua jawaban dianggap benar. Tidak ada jawaban yang salah. Oleh karena itu diharap mengisi sesuai dengan diri Anda.
2. Kriteria Penilaian
  - SL = Selalu
  - SR = Sering
  - JR = Jarang
  - TP = Tidak Pernah
3. Atas kesediaan Anda untuk mengisi angket ini, saya ucapkan terima kasih.

UNIVERSITAS ISLAM NEGERI

**ALAUDDIN**

M A K A S S A R

## C. Tabel Pernyataan

| No | Pernyataan                                                                                                       | Penilaian   |             |             |                   |
|----|------------------------------------------------------------------------------------------------------------------|-------------|-------------|-------------|-------------------|
|    |                                                                                                                  | Selalu (SL) | Sering (SR) | Jarang (JR) | Tidak Pernah (TP) |
| 1  | Saya mengerjakan tugas matematika dengan sungguh-sungguh.                                                        |             |             | ✓           |                   |
| 2  | Saya menyelesaikan tugas matematika tanpa mengenal lelah.                                                        |             | ✓           |             |                   |
| 3  | Saya mengerjakan tugas tanpa peduli hasil yang akan diperoleh.                                                   |             | ✓           |             |                   |
| 4  | Setiap ada tugas matematika saya langsung mengerjakannya.                                                        |             | ✓           |             |                   |
| 5  | Saya tidak serius dalam mengerjakan tugas yang diberikan oleh guru.                                              |             |             |             | ✓                 |
| 6  | Jika nilai matematika saya jelek, saya akan terus rajin belajar agar nilai baik.                                 |             |             | ✓           |                   |
| 7  | Jika nilai matematika saya jelek, saya tidak mau belajar lagi.                                                   |             |             | ✓           |                   |
| 8  | Saya semangat untuk menyelesaikan soal yang sulit.                                                               |             | ✓           |             |                   |
| 9  | Jika ada soal yang sulit maka saya tidak akan mengerjakannya.                                                    |             | ✓           |             |                   |
| 10 | Apabila saya menemui soal yang sulit maka saya akan berusaha untuk mengerjakan sampai saya menemukan jawabannya. |             |             | ✓           |                   |
| 11 | Saya selalu mendengarkan penjelasan guru dengan baik.                                                            |             |             | ✓           |                   |
| 12 | Saya lebih senang berbicara sendiri dengan teman dan tidak mendengarkan pada saat guru menjelaskan.              |             | ✓           |             |                   |
| 13 | Saya selalu bertanya kepada guru mengenai materi yang belum saya pahami.                                         |             |             |             | ✓                 |
| 14 | Jika guru menjelaskan, saya malas mendengarkan..                                                                 |             |             | ✓           |                   |
| 15 | Saya selalu menjawab pertanyaan yang diajukan oleh guru.                                                         |             | ✓           |             |                   |

| No | Pernyataan                                                                                                        | Penilaian   |             |             |                   |
|----|-------------------------------------------------------------------------------------------------------------------|-------------|-------------|-------------|-------------------|
|    |                                                                                                                   | Selalu (SL) | Sering (SR) | Jarang (JR) | Tidak Pernah (TP) |
| 16 | Saya selalu mengerjakan sendiri tugas matematika yang diberikan oleh guru                                         |             |             |             | ✓                 |
| 17 | Dalam mengerjakan tugas maupun soal matematika saya mencorettekn milik teman                                      |             |             |             | ✓                 |
| 18 | Saya dapat menyelesaikan tugas matematika dengan kemampuan saya sendiri.                                          |             | ✓           |             |                   |
| 19 | Saya lebih senang mengerjakan tugas matematika bersama dengan teman.                                              |             |             | ✓           |                   |
| 20 | Saya tidak pernah mencontoh jawaban milik teman karena saya percaya dengan jawaban saya                           |             |             |             | ✓                 |
| 21 | Saya senang belajar matematika karena guru mengajar dengan menggunakan berbagai cara.                             |             | ✓           |             |                   |
| 22 | Menurut saya kegiatan belajar matematika membosankan karena guru hanya menjelaskan materi dengan berceramah saja. |             | ✓           |             |                   |
| 23 | Saya senang belajar matematika karena guru menggunakan permainan dalam pembelajaran.                              |             |             | ✓           |                   |
| 24 | Saya senang belajar matematika karena pada saat pembelajaran ada media yang digunakan.                            |             | ✓           |             |                   |
| 25 | Saya merasa bosan dalam belajar matematika karena pada saat pembelajaran hanya mencatat saja.                     |             |             | ✓           |                   |
| 26 | Saya selalu mengungkapkan pendapat saat diskusi.                                                                  |             |             |             | ✓                 |
| 27 | Jika ada pendapat yang berbeda, maka saya akan menanggapi.                                                        |             |             |             | ✓                 |
| 28 | Saya hanya diam saja dan tidak pernah memberikan pendapat saat diskusi.                                           |             | ✓           |             |                   |
| 29 | Saya berusaha untuk mempertahankan pendapat saya saat diskusi.                                                    |             |             | ✓           |                   |

| No | Pernyataan                                                                                                       | Penilaian   |             |             |                   |
|----|------------------------------------------------------------------------------------------------------------------|-------------|-------------|-------------|-------------------|
|    |                                                                                                                  | Selalu (SL) | Sering (SR) | Jarang (JR) | Tidak Pernah (TP) |
| 30 | Saya selalu gugup ketika sedang berpendapat didepan teman.                                                       |             |             | ✓           |                   |
| 31 | Saya tidak mudah terpengaruh dengan jawaban teman.                                                               |             | ✓           |             |                   |
| 32 | Jika jawaban saya berbeda dengan teman maka saya akan mengganti jawaban saya sehingga sama dengan jawaban teman. | ✓           |             |             |                   |
| 33 | Saya selalu ragu-ragu dalam menjawab pertanyaan.                                                                 | ✓           |             |             |                   |
| 34 | Saya yakin dapat mengerjakan tugas-tugas matematika dengan baik.                                                 |             |             |             | ✓                 |
| 35 | Saya selalu mengklarifikasi penyelesaian tugas yang dinilai kurang tepat oleh guru                               |             |             |             | ✓                 |
| 36 | Saya mengerjakan soal dibuku paket walaupun tidak ada intruksi dari guru                                         |             |             |             | ✓                 |
| 37 | Saya hanya menjawab soal yang mudah saja                                                                         | ✓           |             |             |                   |
| 38 | Saya senang mengerjakan soal-soal matematika di internet                                                         |             |             |             | ✓                 |
| 39 | Apabila tidak ada PR maka saya tidak mengulang pelajaran dirumah                                                 |             | ✓           |             |                   |
| 40 | Saya menggunakan waktu luang untuk belajar                                                                       |             |             | ✓           |                   |

Pangkep, .....2019

Responden/Siswa

UNIVERSITAS ISLAM NEGERI  
**ALAUDDIN**  
 MAKASSAR

(Armaningah Putra)



Nama : Armanisjah Putra.

Kelas : XI. tlg

Mapel : Mate-matika.

470

1.  $x + y \leq 12$  ;  $2x + 5y \geq 12$  ;  $x \geq 0$  ;  $y \geq 0$

2.  $3x + 2y \geq 6$

Jawab :

$$3x = 6$$

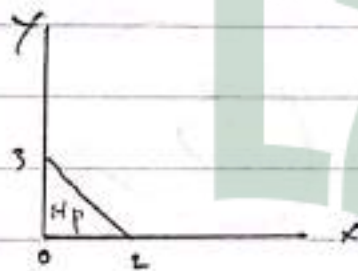
$$2y = 6$$

$$x = 6/3$$

$$y = 6/2$$

$$x = 2$$

$$y = 3$$



UNIVERSITAS ISLAM NEGERI

3.  $2x + y > -9$

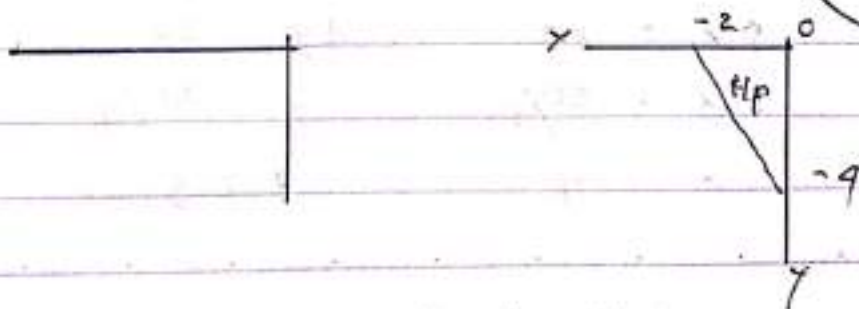
$$2x + y > -9$$

$$2x = -9$$

$$y = -9$$

$$x = -9/2$$

$$x = -2$$

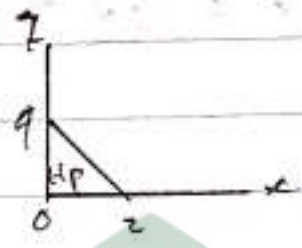


4.  $2x + y \leq 9$

$2x = 9$                        $y = 9$

$x = 9/2$

$x = 2$



15

5.  $x + y \leq 5$

$x = 5$                        $y = 5$



5

UNIVERSITAS ISLAM NEGERI

ALAUDDIN

MAKASSAR

6.  $5x + 9y \leq 20$

$7x + 2y \leq 19$

$5x + 9y \leq 20$

$5x = 20$

$x = 20/5$

$x = 4$

$9y = 20$

$y = 20/9$

$y = 5$



$$7x + 2y \leq 19$$

$$2y = 19$$

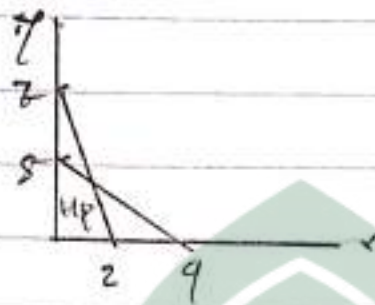
$$-7x \leq 19$$

$$y = 19/2$$

$$x = 19/7$$

$$y = 7$$

$$x = 2$$



7. Dik :

luas lahan parkir : 800 m<sup>2</sup>

memerlukan : 64 bus dan mobil

tempat mobil : 6 m<sup>2</sup>

bus : 24 m<sup>2</sup>

Biaya parkir : 1.500/mobil dan 2.500/bus.

5





| No | Nama Siswa               | Penilaian Aktivitas Siswa Siklus I |   |   |   |   |   |   |   |
|----|--------------------------|------------------------------------|---|---|---|---|---|---|---|
|    |                          | Pertemuan I                        |   |   |   |   |   |   |   |
|    |                          | 1                                  | 2 | 3 | 4 | 5 | 6 | 7 | 8 |
| 1  | Adam                     | 1                                  | 2 | 2 | 1 | 1 | 1 | 2 | 2 |
| 2  | Akmal                    | 1                                  | 2 | 2 | 2 | 3 | 2 | 3 | 3 |
| 3  | Amelia Putri             | 1                                  | 1 | 2 | 2 | 1 | 2 | 2 | 2 |
| 4  | Armansyah Putra          | 1                                  | 3 | 3 | 1 | 1 | 1 | 2 | 2 |
| 5  | Dea Dwi Anjani           | 2                                  | 1 | 2 | 3 | 2 | 1 | 3 | 3 |
| 6  | Dewi                     | 2                                  | 2 | 3 | 3 | 2 | 2 | 3 | 2 |
| 7  | Farid Wajedi             | 3                                  | 3 | 2 | 2 | 2 | 2 | 2 | 3 |
| 8  | Firmansyah               | 2                                  | 2 | 3 | 1 | 2 | 1 | 3 | 1 |
| 9  | Ichal                    | 1                                  | 3 | 3 | 2 | 1 | 2 | 1 | 2 |
| 10 | Jusman Ali               | 2                                  | 2 | 2 | 1 | 2 | 2 | 1 | 1 |
| 11 | M. Rachmat Jaya          | 3                                  | 3 | 2 | 3 | 3 | 2 | 2 | 3 |
| 12 | Muh Rezki Anugra Purnama | 1                                  | 2 | 1 | 1 | 3 | 1 | 2 | 1 |
| 13 | Muhammad Yanas           | 3                                  | 3 | 3 | 3 | 1 | 3 | 1 | 1 |
| 14 | Nur Jannah               | 3                                  | 3 | 3 | 1 | 1 | 2 | 2 | 1 |
| 15 | Nuryanti                 | 1                                  | 3 | 3 | 1 | 3 | 1 | 2 | 2 |
| 16 | Putri Amalia Ramil       | 1                                  | 1 | 1 | 2 | 2 | 1 | 1 | 1 |
| 17 | Riski                    | 1                                  | 3 | 2 | 1 | 2 | 3 | 2 | 1 |

| No                          | Nama Siswa        | Penilaian Aktivitas Siswa Siklus I |       |       |        |        |        |        |        |
|-----------------------------|-------------------|------------------------------------|-------|-------|--------|--------|--------|--------|--------|
|                             |                   | Pertemuan I                        |       |       |        |        |        |        |        |
|                             |                   | 1                                  | 2     | 3     | 4      | 5      | 6      | 7      | 8      |
| 18                          | Riswandi          | 2                                  | 3     | 1     | 1      | 2      | 2      | 3      | 2      |
| 19                          | Sukmati           | 3                                  | 2     | 2     | 1      | 3      | 2      | 1      | 3      |
| 20                          | Syamsul           | 3                                  | 1     | 1     | 1      | 1      | 3      | 2      | 2      |
| 21                          | Syulfahmi         | 1                                  | 2     | 2     | 2      | 1      | 2      | 2      | 2      |
| 22                          | Wahyu Kusdyantoro | 3                                  | 2     | 2     | 2      | 2      | 2      | 1      | 3      |
| <b>Jumlah</b>               |                   | 41                                 | 49    | 47    | 37     | 41     | 40     | 43     | 43     |
| <b>Persentase (%)</b>       |                   | 37.27                              | 44.55 | 42.73 | 33.64  | 37.27  | 36.36  | 39.09  | 39.09  |
| <b>Keterangan</b>           |                   | Kurang                             | Cukup | Cukup | Kurang | Kurang | Kurang | Kurang | Kurang |
| <b>Rata-rata Persentase</b> |                   | 38.75                              |       |       |        |        |        |        |        |
| <b>Keterangan</b>           |                   | Kurang                             |       |       |        |        |        |        |        |

| No | Nama Siswa               | Penilaian Aktivitas Siswa Siklus I |   |   |   |   |   |   |   |
|----|--------------------------|------------------------------------|---|---|---|---|---|---|---|
|    |                          | Pertemuan II                       |   |   |   |   |   |   |   |
|    |                          | 1                                  | 2 | 3 | 4 | 5 | 6 | 7 | 8 |
| 1  | Adam                     | 2                                  | 2 | 2 | 1 | 3 | 1 | 3 | 1 |
| 2  | Akmal                    | 3                                  | 3 | 2 | 2 | 2 | 3 | 3 | 2 |
| 3  | Amelia Putri             | 2                                  | 2 | 2 | 2 | 2 | 2 | 2 | 3 |
| 4  | Armansyah Putra          | 2                                  | 2 | 2 | 2 | 2 | 2 | 3 | 2 |
| 5  | Dea Dwi Anjani           | 2                                  | 2 | 1 | 2 | 3 | 2 | 3 | 1 |
| 6  | Dewi                     | 3                                  | 3 | 2 | 1 | 3 | 2 | 2 | 3 |
| 7  | Farid Wajedi             | 2                                  | 3 | 2 | 3 | 2 | 3 | 2 | 2 |
| 8  | Firmansyah               | 2                                  | 2 | 2 | 1 | 1 | 3 | 3 | 2 |
| 9  | Ichal                    | 2                                  | 3 | 2 | 2 | 1 | 3 | 1 | 2 |
| 10 | Jusman Ali               | 3                                  | 2 | 1 | 1 | 2 | 3 | 2 | 1 |
| 11 | M. Rachmat Jaya          | 3                                  | 3 | 3 | 3 | 3 | 2 | 2 | 3 |
| 12 | Muh Rezki Anugra Purnama | 1                                  | 1 | 2 | 3 | 1 | 2 | 3 | 2 |
| 13 | Muhammad Yanas           | 2                                  | 1 | 2 | 1 | 3 | 3 | 1 | 1 |
| 14 | Nur Jannah               | 2                                  | 1 | 2 | 3 | 3 | 3 | 1 | 1 |
| 15 | Nuryanti                 | 1                                  | 3 | 2 | 1 | 2 | 3 | 2 | 2 |
| 16 | Putri Amalia Ramil       | 1                                  | 1 | 2 | 1 | 2 | 1 | 3 | 1 |
| 17 | Riski                    | 2                                  | 1 | 1 | 3 | 1 | 2 | 1 | 1 |

| No                          | Nama Siswa        | Penilaian Aktivitas Siswa Siklus I |       |        |        |        |       |       |        |
|-----------------------------|-------------------|------------------------------------|-------|--------|--------|--------|-------|-------|--------|
|                             |                   | Pertemuan II                       |       |        |        |        |       |       |        |
|                             |                   | 1                                  | 2     | 3      | 4      | 5      | 6     | 7     | 8      |
| 18                          | Riswandi          | 1                                  | 2     | 2      | 2      | 1      | 3     | 1     | 3      |
| 19                          | Sukmati           | 1                                  | 1     | 2      | 2      | 2      | 1     | 2     | 2      |
| 20                          | Syamsul           | 1                                  | 2     | 2      | 2      | 1      | 1     | 2     | 3      |
| 21                          | Syulfahmi         | 2                                  | 3     | 2      | 1      | 1      | 2     | 3     | 2      |
| 22                          | Wahyu Kusdyantoro | 2                                  | 3     | 1      | 1      | 2      | 1     | 3     | 3      |
| <b>Jumlah</b>               |                   | 42                                 | 46    | 41     | 40     | 43     | 48    | 48    | 43     |
| <b>Persentase (%)</b>       |                   | 38.18                              | 41.82 | 37.27  | 36.36  | 39.09  | 43.64 | 43.64 | 39.09  |
| <b>Keterangan</b>           |                   | Kurang                             | Cukup | Kurang | Kurang | Kurang | Cukup | Cukup | Kurang |
| <b>Rata-rata Persentase</b> |                   | 39.89                              |       |        |        |        |       |       |        |
| <b>Keterangan</b>           |                   | Kurang                             |       |        |        |        |       |       |        |

| No | Nama Siswa               | Penilaian Aktivitas Siswa Siklus I |   |   |   |   |   |   |   |
|----|--------------------------|------------------------------------|---|---|---|---|---|---|---|
|    |                          | Pertemuan III                      |   |   |   |   |   |   |   |
|    |                          | 1                                  | 2 | 3 | 4 | 5 | 6 | 7 | 8 |
| 1  | Adam                     | 2                                  | 3 | 2 | 2 | 1 | 2 | 2 | 2 |
| 2  | Akmal                    | 3                                  | 3 | 2 | 2 | 2 | 2 | 2 | 3 |
| 3  | Amelia Putri             | 2                                  | 2 | 2 | 3 | 2 | 2 | 3 | 2 |
| 4  | Armansyah Putra          | 3                                  | 3 | 3 | 2 | 3 | 3 | 3 | 1 |
| 5  | Dea Dwi Anjani           | 3                                  | 2 | 3 | 1 | 3 | 3 | 2 | 2 |
| 6  | Dewi                     | 3                                  | 2 | 3 | 2 | 2 | 3 | 2 | 2 |
| 7  | Farid Wajedi             | 3                                  | 2 | 2 | 3 | 2 | 2 | 2 | 3 |
| 8  | Firmansyah               | 2                                  | 2 | 3 | 2 | 1 | 1 | 2 | 2 |
| 9  | Ichal                    | 1                                  | 2 | 1 | 2 | 1 | 1 | 1 | 3 |
| 10 | Jusman Ali               | 2                                  | 2 | 3 | 2 | 1 | 3 | 3 | 2 |
| 11 | M. Rachmat Jaya          | 2                                  | 2 | 2 | 2 | 2 | 3 | 3 | 3 |
| 12 | Muh Rezki Anugra Purnama | 3                                  | 3 | 1 | 1 | 3 | 2 | 1 | 2 |
| 13 | Muhammad Yanas           | 3                                  | 1 | 2 | 3 | 3 | 1 | 3 | 1 |
| 14 | Nur Jannah               | 1                                  | 1 | 1 | 1 | 1 | 3 | 1 | 2 |
| 15 | Nuryanti                 | 1                                  | 3 | 2 | 3 | 3 | 3 | 2 | 3 |
| 16 | Putri Amalia Ramil       | 2                                  | 1 | 3 | 2 | 2 | 1 | 1 | 1 |
| 17 | Riski                    | 2                                  | 2 | 1 | 1 | 1 | 3 | 2 | 1 |

| No                                            | Nama Siswa        | Penilaian Aktivitas Siswa Siklus I |        |       |        |        |       |        |       |
|-----------------------------------------------|-------------------|------------------------------------|--------|-------|--------|--------|-------|--------|-------|
|                                               |                   | Pertemuan III                      |        |       |        |        |       |        |       |
|                                               |                   | 1                                  | 2      | 3     | 4      | 5      | 6     | 7      | 8     |
| 18                                            | Riswandi          | 1                                  | 2      | 2     | 2      | 1      | 1     | 1      | 2     |
| 19                                            | Sukmati           | 3                                  | 2      | 2     | 2      | 2      | 2     | 2      | 2     |
| 20                                            | Syamsul           | 2                                  | 1      | 1     | 1      | 3      | 1     | 1      | 3     |
| 21                                            | Syulfahmi         | 1                                  | 2      | 1     | 1      | 2      | 3     | 3      | 2     |
| 22                                            | Wahyu Kusdyantoro | 3                                  | 1      | 3     | 3      | 3      | 1     | 1      | 3     |
| <b>Jumlah</b>                                 |                   | 48                                 | 44     | 45    | 43     | 44     | 46    | 43     | 47    |
| <b>Persentase (%)</b>                         |                   | 43.64                              | 40.00  | 40.91 | 39.09  | 40.00  | 41.82 | 39.09  | 42.73 |
| <b>Keterangan</b>                             |                   | Cukup                              | Kurang | Cukup | Kurang | Kurang | Cukup | Kurang | Cukup |
| <b>Rata-rata Persentase</b>                   |                   | 40.91                              |        |       |        |        |       |        |       |
| <b>Keterangan</b>                             |                   | Cukup                              |        |       |        |        |       |        |       |
| <b>Rata-rata Persentase Seluruh Pertemuan</b> |                   | 39.85                              |        |       |        |        |       |        |       |
| <b>Keterangan</b>                             |                   | Kurang                             |        |       |        |        |       |        |       |

UNIVERSITAS ISLAM NEGERI  
**ALAUDDIN**  
 M A K A S S A R

| No | Nama Siswa               | Penilaian Aktivitas Siswa Siklus II |   |   |   |   |   |   |   |
|----|--------------------------|-------------------------------------|---|---|---|---|---|---|---|
|    |                          | Pertemuan I                         |   |   |   |   |   |   |   |
|    |                          | 1                                   | 2 | 3 | 4 | 5 | 6 | 7 | 8 |
| 1  | Adam                     | 3                                   | 4 | 3 | 3 | 4 | 3 | 4 | 3 |
| 2  | Akmal                    | 3                                   | 3 | 4 | 3 | 3 | 3 | 3 | 4 |
| 3  | Amelia Putri             | 2                                   | 3 | 3 | 2 | 4 | 2 | 4 | 3 |
| 4  | Armansyah Putra          | 4                                   | 3 | 3 | 3 | 3 | 3 | 3 | 3 |
| 5  | Dea Dwi Anjani           | 4                                   | 4 | 4 | 3 | 4 | 2 | 4 | 4 |
| 6  | Dewi                     | 2                                   | 3 | 3 | 3 | 4 | 4 | 3 | 3 |
| 7  | Farid Wajedi             | 3                                   | 3 | 4 | 3 | 4 | 3 | 3 | 4 |
| 8  | Firmansyah               | 2                                   | 3 | 3 | 4 | 3 | 3 | 4 | 3 |
| 9  | Ichal                    | 1                                   | 3 | 3 | 2 | 3 | 2 | 3 | 3 |
| 10 | Jusman Ali               | 2                                   | 3 | 4 | 4 | 2 | 4 | 3 | 4 |
| 11 | M. Rachmat Jaya          | 3                                   | 3 | 4 | 3 | 3 | 4 | 3 | 4 |
| 12 | Muh Rezki Anugra Purnama | 4                                   | 4 | 3 | 4 | 3 | 3 | 3 | 3 |
| 13 | Muhammad Yanas           | 3                                   | 3 | 4 | 3 | 2 | 3 | 2 | 4 |
| 14 | Nur Jannah               | 3                                   | 3 | 3 | 4 | 2 | 4 | 2 | 3 |
| 15 | Nuryanti                 | 4                                   | 3 | 3 | 4 | 3 | 3 | 2 | 3 |
| 16 | Putri Amalia Ramil       | 4                                   | 3 | 3 | 2 | 2 | 3 | 2 | 3 |
| 17 | Riski                    | 3                                   | 3 | 3 | 4 | 2 | 3 | 2 | 3 |

| No                          | Nama Siswa        | Penilaian Aktivitas Siswa Siklus II |       |       |       |       |       |       |       |
|-----------------------------|-------------------|-------------------------------------|-------|-------|-------|-------|-------|-------|-------|
|                             |                   | Pertemuan I                         |       |       |       |       |       |       |       |
|                             |                   | 1                                   | 2     | 3     | 4     | 5     | 6     | 7     | 8     |
| 18                          | Riswandi          | 3                                   | 3     | 1     | 3     | 2     | 3     | 3     | 1     |
| 19                          | Sukmati           | 3                                   | 2     | 2     | 2     | 3     | 4     | 2     | 2     |
| 20                          | Syamsul           | 2                                   | 3     | 1     | 1     | 1     | 3     | 2     | 1     |
| 21                          | Syulfahmi         | 3                                   | 2     | 2     | 2     | 1     | 4     | 2     | 2     |
| 22                          | Wahyu Kusdyantoro | 3                                   | 2     | 2     | 2     | 2     | 3     | 3     | 2     |
| <b>Jumlah</b>               |                   | 64                                  | 66    | 65    | 64    | 60    | 69    | 62    | 65    |
| <b>Persentase (%)</b>       |                   | 58.18                               | 60.00 | 59.09 | 58.18 | 54.55 | 62.73 | 56.36 | 59.09 |
| <b>Keterangan</b>           |                   | Cukup                               | Cukup | Cukup | Cukup | Cukup | Baik  | Cukup | Cukup |
| <b>Rata-rata Persentase</b> |                   | 58.52                               |       |       |       |       |       |       |       |
| <b>Keterangan</b>           |                   | Cukup                               |       |       |       |       |       |       |       |



| No | Nama Siswa               | Penilaian Aktivitas Siswa Siklus II |   |   |   |   |   |   |   |
|----|--------------------------|-------------------------------------|---|---|---|---|---|---|---|
|    |                          | Pertemuan II                        |   |   |   |   |   |   |   |
|    |                          | 1                                   | 2 | 3 | 4 | 5 | 6 | 7 | 8 |
| 1  | Adam                     | 4                                   | 4 | 3 | 3 | 4 | 3 | 4 | 3 |
| 2  | Akmal                    | 4                                   | 3 | 4 | 3 | 3 | 3 | 3 | 4 |
| 3  | Amelia Putri             | 4                                   | 3 | 3 | 2 | 4 | 2 | 4 | 3 |
| 4  | Armansyah Putra          | 3                                   | 3 | 3 | 3 | 3 | 3 | 3 | 3 |
| 5  | Dea Dwi Anjani           | 4                                   | 3 | 4 | 3 | 4 | 2 | 4 | 4 |
| 6  | Dewi                     | 3                                   | 4 | 3 | 3 | 4 | 4 | 3 | 3 |
| 7  | Farid Wajedi             | 4                                   | 3 | 4 | 3 | 4 | 3 | 3 | 4 |
| 8  | Firmansyah               | 4                                   | 4 | 3 | 4 | 3 | 3 | 4 | 3 |
| 9  | Ichal                    | 3                                   | 3 | 3 | 2 | 3 | 2 | 3 | 3 |
| 10 | Jusman Ali               | 3                                   | 4 | 4 | 4 | 2 | 4 | 3 | 4 |
| 11 | M. Rachmat Jaya          | 4                                   | 3 | 4 | 3 | 3 | 4 | 3 | 4 |
| 12 | Muh Rezki Anugra Purnama | 3                                   | 4 | 3 | 4 | 3 | 3 | 3 | 3 |
| 13 | Muhammad Yanas           | 4                                   | 4 | 4 | 3 | 2 | 3 | 2 | 4 |
| 14 | Nur Jannah               | 3                                   | 4 | 3 | 4 | 2 | 4 | 2 | 3 |
| 15 | Nuryanti                 | 3                                   | 3 | 3 | 4 | 3 | 3 | 2 | 3 |
| 16 | Putri Amalia Ramil       | 2                                   | 4 | 3 | 2 | 2 | 3 | 2 | 3 |
| 17 | Riski                    | 3                                   | 4 | 3 | 4 | 2 | 3 | 2 | 3 |

| No                          | Nama Siswa        | Penilaian Aktivitas Siswa Siklus II |       |       |       |       |       |       |       |
|-----------------------------|-------------------|-------------------------------------|-------|-------|-------|-------|-------|-------|-------|
|                             |                   | Pertemuan II                        |       |       |       |       |       |       |       |
|                             |                   | 1                                   | 2     | 3     | 4     | 5     | 6     | 7     | 8     |
| 18                          | Riswandi          | 3                                   | 2     | 1     | 3     | 2     | 3     | 3     | 1     |
| 19                          | Sukmati           | 3                                   | 4     | 2     | 2     | 3     | 4     | 2     | 2     |
| 20                          | Syamsul           | 3                                   | 3     | 1     | 1     | 1     | 3     | 2     | 1     |
| 21                          | Syulfahmi         | 2                                   | 3     | 2     | 2     | 1     | 4     | 2     | 2     |
| 22                          | Wahyu Kusdyantoro | 2                                   | 3     | 2     | 2     | 2     | 3     | 3     | 2     |
| <b>Jumlah</b>               |                   | 71                                  | 75    | 71    | 72    | 71    | 71    | 69    | 66    |
| <b>Persentase (%)</b>       |                   | 64.55                               | 68.18 | 64.55 | 65.45 | 64.55 | 64.55 | 62.73 | 60.00 |
| <b>Keterangan</b>           |                   | Baik                                | Baik  | Baik  | Baik  | Baik  | Baik  | Baik  | Cukup |
| <b>Rata-rata Persentase</b> |                   | 64.32                               |       |       |       |       |       |       |       |
| <b>Keterangan</b>           |                   | Baik                                |       |       |       |       |       |       |       |

| No | Nama Siswa               | Penilaian Aktivitas Siswa Siklus II |   |   |   |   |   |   |   |
|----|--------------------------|-------------------------------------|---|---|---|---|---|---|---|
|    |                          | Pertemuan III                       |   |   |   |   |   |   |   |
|    |                          | 1                                   | 2 | 3 | 4 | 5 | 6 | 7 | 8 |
| 1  | Adam                     | 4                                   | 4 | 3 | 4 | 4 | 3 | 3 | 4 |
| 2  | Akmal                    | 3                                   | 4 | 3 | 3 | 4 | 4 | 3 | 4 |
| 3  | Amelia Putri             | 3                                   | 4 | 4 | 3 | 4 | 4 | 4 | 4 |
| 4  | Armansyah Putra          | 3                                   | 3 | 4 | 3 | 3 | 3 | 4 | 4 |
| 5  | Dea Dwi Anjani           | 3                                   | 4 | 4 | 3 | 4 | 4 | 4 | 3 |
| 6  | Dewi                     | 4                                   | 3 | 4 | 4 | 3 | 4 | 4 | 3 |
| 7  | Farid Wajedi             | 3                                   | 4 | 4 | 3 | 4 | 4 | 4 | 4 |
| 8  | Firmansyah               | 4                                   | 4 | 4 | 4 | 3 | 4 | 4 | 3 |
| 9  | Ichal                    | 3                                   | 3 | 3 | 3 | 3 | 3 | 3 | 3 |
| 10 | Jusman Ali               | 4                                   | 3 | 3 | 4 | 3 | 3 | 3 | 3 |
| 11 | M. Rachmat Jaya          | 3                                   | 4 | 4 | 3 | 4 | 4 | 4 | 4 |
| 12 | Muh Rezki Anugra Purnama | 4                                   | 3 | 3 | 4 | 3 | 3 | 3 | 3 |
| 13 | Muhammad Yanas           | 4                                   | 4 | 4 | 4 | 3 | 4 | 4 | 3 |
| 14 | Nur Jannah               | 4                                   | 3 | 3 | 4 | 3 | 3 | 3 | 3 |
| 15 | Nuryanti                 | 3                                   | 3 | 3 | 3 | 3 | 3 | 3 | 3 |
| 16 | Putri Amalia Ramil       | 4                                   | 2 | 2 | 4 | 4 | 2 | 2 | 2 |
| 17 | Riski                    | 4                                   | 3 | 3 | 4 | 3 | 3 | 3 | 3 |

| No                                            | Nama Siswa        | Penilaian Aktivitas Siswa Siklus II |       |       |       |       |       |       |       |
|-----------------------------------------------|-------------------|-------------------------------------|-------|-------|-------|-------|-------|-------|-------|
|                                               |                   | Pertemuan III                       |       |       |       |       |       |       |       |
|                                               |                   | 1                                   | 2     | 3     | 4     | 5     | 6     | 7     | 8     |
| 18                                            | Riswandi          | 2                                   | 3     | 3     | 2     | 3     | 3     | 3     | 3     |
| 19                                            | Sukmati           | 4                                   | 3     | 3     | 4     | 3     | 3     | 3     | 3     |
| 20                                            | Syamsul           | 3                                   | 3     | 3     | 3     | 3     | 3     | 3     | 3     |
| 21                                            | Syulfahmi         | 3                                   | 2     | 2     | 3     | 2     | 2     | 2     | 3     |
| 22                                            | Wahyu Kusdyantoro | 3                                   | 2     | 2     | 3     | 2     | 2     | 2     | 3     |
| <b>Jumlah</b>                                 |                   | 75                                  | 71    | 71    | 75    | 71    | 71    | 71    | 71    |
| <b>Persentase (%)</b>                         |                   | 68.18                               | 64.55 | 64.55 | 68.18 | 64.55 | 64.55 | 64.55 | 64.55 |
| <b>Keterangan</b>                             |                   | Baik                                | Baik  | Baik  | Baik  | Baik  | Baik  | Baik  | Baik  |
| <b>Rata-rata Persentase</b>                   |                   | 65.45                               |       |       |       |       |       |       |       |
| <b>Keterangan</b>                             |                   | Baik                                |       |       |       |       |       |       |       |
| <b>Rata-rata Persentase Seluruh Pertemuan</b> |                   | 62.77                               |       |       |       |       |       |       |       |
| <b>Keterangan</b>                             |                   | Baik                                |       |       |       |       |       |       |       |

M A K A S S A R

| No.                               | Aspek Penilaian                                                                                                                             | Penilaian Aktivitas Guru Siklus I |    |           |              |    |           |               |    |           | JML         | Persentase  | Ket.  |
|-----------------------------------|---------------------------------------------------------------------------------------------------------------------------------------------|-----------------------------------|----|-----------|--------------|----|-----------|---------------|----|-----------|-------------|-------------|-------|
|                                   |                                                                                                                                             | Pertemuan I                       |    |           | Pertemuan II |    |           | Pertemuan III |    |           |             |             |       |
|                                   |                                                                                                                                             | Terlaksana                        |    | Penilaian | Terlaksana   |    | Penilaian | Terlaksana    |    | Penilaian |             |             |       |
|                                   |                                                                                                                                             | Tidak                             | Ya |           | Tidak        | Ya |           | Tidak         | Ya |           |             |             |       |
| <b>A. Pendahuluan</b>             |                                                                                                                                             |                                   |    |           |              |    |           |               |    |           |             |             |       |
| 1                                 | Memberi salam dan meminta ketua kelas untuk memimpin doa sebelum memulai pembelajaran                                                       |                                   | ✓  | 4         |              | ✓  | 4         |               | ✓  | 4         | 12          | 80          | Baik  |
| 2                                 | Mengecek kehadiran peserta didik dengan mengabsen                                                                                           |                                   | ✓  | 2         |              | ✓  | 3         |               | ✓  | 4         | 9           | 60          | Cukup |
| 3                                 | Menyampaikan tujuan pembelajaran yang ingin dicapai serta menyampaikan aspek-aspek yang dinilai selama proses pembelajaran                  |                                   | ✓  | 3         |              | ✓  | 3         |               | ✓  | 4         | 10          | 66.66666667 | Cukup |
| <b>Rata-Rata Persentase Aspek</b> |                                                                                                                                             |                                   |    |           |              |    |           |               |    |           | 68.88888889 | Cukup       |       |
| <b>B. Inti</b>                    |                                                                                                                                             |                                   |    |           |              |    |           |               |    |           |             |             |       |
| 4                                 | Menyampaikan ke peserta didik untuk membuka <i>link website</i> <a href="http://www.smkn5pangkep.web.id">http://www.smkn5pangkep.web.id</a> |                                   | ✓  | 4         |              | ✓  | 4         |               | ✓  | 4         | 12          | 80          | Baik  |
| 5                                 | Menjelaskan materi yang ada dalam <i>website</i> tersebut                                                                                   |                                   | ✓  | 2         |              | ✓  | 4         |               | ✓  | 4         | 10          | 66.66666667 | Cukup |
| 6                                 | Memberikan kesempatan kepada peserta didik untuk bertanya dan mencatat materi                                                               |                                   | ✓  | 4         |              | ✓  | 4         |               | ✓  | 4         | 12          | 80          | Baik  |
| 7                                 | Memberikan soal latihan kepada peserta didik                                                                                                |                                   | ✓  | 4         |              | ✓  | 4         |               | ✓  | 4         | 12          | 80          | Baik  |
| 8                                 | Menyimpulkan materi yang telah dipelajari                                                                                                   |                                   | ✓  | 4         |              | ✓  | 4         |               | ✓  | 4         | 12          | 80          | Baik  |

| No.                                       | Aspek Penilaian                                                                | Penilaian Aktivitas Guru Siklus I |    |           |              |    |           |               |    |           | JML         | Persentase  | Ket.  |
|-------------------------------------------|--------------------------------------------------------------------------------|-----------------------------------|----|-----------|--------------|----|-----------|---------------|----|-----------|-------------|-------------|-------|
|                                           |                                                                                | Pertemuan I                       |    |           | Pertemuan II |    |           | Pertemuan III |    |           |             |             |       |
|                                           |                                                                                | Terlaksana                        |    | Penilaian | Terlaksana   |    | Penilaian | Terlaksana    |    | Penilaian |             |             |       |
|                                           |                                                                                | Tidak                             | Ya |           | Tidak        | Ya |           | Tidak         | Ya |           |             |             |       |
| 9                                         | Membimbing peserta didik untuk melakukan refleksi terhadap proses pembelajaran |                                   | ✓  | 2         |              | ✓  | 4         |               | ✓  | 4         | 10          | 66.66666667 | Cukup |
| <b>Rata-Rata Persentase Aspek</b>         |                                                                                |                                   |    |           |              |    |           |               |    |           | 75.55555556 | Baik        |       |
| <b>C. Penutup</b>                         |                                                                                |                                   |    |           |              |    |           |               |    |           |             |             |       |
| 10                                        | Menyampaikan materi pokok pada pertemuan selanjutnya                           |                                   | ✓  | 2         |              | ✓  | 4         |               | ✓  | 4         | 10          | 66.66666667 | Cukup |
| 11                                        | Menunjuk salah satu peserta didik untuk memimpin doa                           |                                   | ✓  | 4         |              | ✓  | 4         |               | ✓  | 5         | 13          | 86.66666667 | Baik  |
| 12                                        | Menutup pembelajaran dengan mengucapkan salam                                  |                                   | ✓  | 3         |              | ✓  | 4         |               | ✓  | 4         | 11          | 73.33333333 | Cukup |
| <b>Rata-Rata Persentase Aspek</b>         |                                                                                |                                   |    |           |              |    |           |               |    |           | 75.55555556 | Baik        |       |
| <b>Suasana Kelas</b>                      |                                                                                |                                   |    |           |              |    |           |               |    |           |             |             |       |
| 13                                        | Siswa antusias menggunakan media dalam proses pembelajaran                     |                                   | ✓  | 4         |              | ✓  | 4         |               | ✓  | 4         | 12          | 80          | Baik  |
| 14                                        | Guru antusias menggunakan media dalam proses pembelajaran                      |                                   | ✓  | 4         |              | ✓  | 4         |               | ✓  | 4         | 12          | 80          | Baik  |
| 15                                        | Kegiatan sesuai alokasi waktu                                                  |                                   | ✓  | 2         |              | ✓  | 4         |               | ✓  | 4         | 10          | 66.66666667 | Cukup |
| 16                                        | Kegiatan sesuai skenario pada RPP                                              |                                   | ✓  | 2         |              | ✓  | 4         |               | ✓  | 4         | 10          | 66.66666667 | Cukup |
| <b>Rata-Rata Persentase Aspek</b>         |                                                                                |                                   |    |           |              |    |           |               |    |           | 73.33333333 | Cukup       |       |
| <b>Rata-Rata Persentase Seluruh Aspek</b> |                                                                                |                                   |    |           |              |    |           |               |    |           | 73.33333333 | Cukup       |       |

| No.                               | Aspek Penilaian                                                                                                                               | Penilaian Aktivitas Guru Siklus II |    |           |              |    |           |               |    |           | JML         | Persentase  | Ket. |
|-----------------------------------|-----------------------------------------------------------------------------------------------------------------------------------------------|------------------------------------|----|-----------|--------------|----|-----------|---------------|----|-----------|-------------|-------------|------|
|                                   |                                                                                                                                               | Pertemuan I                        |    |           | Pertemuan II |    |           | Pertemuan III |    |           |             |             |      |
|                                   |                                                                                                                                               | Terlaksana                         |    | Penilaian | Terlaksana   |    | Penilaian | Terlaksana    |    | Penilaian |             |             |      |
|                                   |                                                                                                                                               | Tidak                              | Ya |           | Tidak        | Ya |           | Tidak         | Ya |           |             |             |      |
| <b>A. Pendahuluan</b>             |                                                                                                                                               |                                    |    |           |              |    |           |               |    |           |             |             |      |
| 1                                 | Memberi salam dan meminta ketua kelas untuk memimpin doa sebelum memulai pembelajaran                                                         |                                    | ✓  | 4         |              | ✓  | 5         |               | ✓  | 5         | 14          | 93.33333333 | Baik |
| 2                                 | Mengecek kehadiran peserta didik dengan mengabsen                                                                                             |                                    | ✓  | 4         |              | ✓  | 4         |               | ✓  | 4         | 12          | 80          | Baik |
| 3                                 | Menyampaikan tujuan pembelajaran yang ingin dicapai serta menyampaikan aspek-aspek yang dinilai selama proses pembelajaran                    |                                    | ✓  | 4         |              | ✓  | 4         |               | ✓  | 4         | 12          | 80          | Baik |
| <b>Rata-Rata Persentase Aspek</b> |                                                                                                                                               |                                    |    |           |              |    |           |               |    |           | 84.44444444 | Baik        |      |
| <b>B. Inti</b>                    |                                                                                                                                               |                                    |    |           |              |    |           |               |    |           |             |             |      |
| 4                                 | Menyampaikan ke peserta didik untuk membuka <i>link website</i> <a href="http://www.smkn5pangkep.w eb.id">http://www.smkn5pangkep.w eb.id</a> |                                    | ✓  | 4         |              | ✓  | 4         |               | ✓  | 4         | 12          | 80          | Baik |
| 5                                 | Menjelaskan materi yang ada dalam <i>website</i> tersebut                                                                                     |                                    | ✓  | 3         |              | ✓  | 4         |               | ✓  | 5         | 12          | 80          | Baik |
| 6                                 | Memberikan kesempatan kepada peserta didik untuk bertanya dan mencatat materi                                                                 |                                    | ✓  | 4         |              | ✓  | 4         |               | ✓  | 4         | 12          | 80          | Baik |
| 7                                 | Memberikan soal latihan kepada peserta didik                                                                                                  |                                    | ✓  | 4         |              | ✓  | 4         |               | ✓  | 4         | 12          | 80          | Baik |
| 8                                 | Menyimpulkan materi yang telah dipelajari                                                                                                     |                                    | ✓  | 4         |              | ✓  | 4         |               | ✓  | 4         | 12          | 80          | Baik |
| 9                                 | Membimbing peserta didik untuk melakukan refleksi                                                                                             |                                    | ✓  | 3         |              | ✓  | 4         |               | ✓  | 5         | 12          | 80          | Baik |

| No.                                       | Aspek Penilaian                                            | Penilaian Aktivitas Guru Siklus II |    |           |              |    |           |               |    |           | JML         | Persentase  | Ket. |
|-------------------------------------------|------------------------------------------------------------|------------------------------------|----|-----------|--------------|----|-----------|---------------|----|-----------|-------------|-------------|------|
|                                           |                                                            | Pertemuan I                        |    |           | Pertemuan II |    |           | Pertemuan III |    |           |             |             |      |
|                                           |                                                            | Terlaksana                         |    | Penilaian | Terlaksana   |    | Penilaian | Terlaksana    |    | Penilaian |             |             |      |
|                                           |                                                            | Tidak                              | Ya |           | Tidak        | Ya |           | Tidak         | Ya |           |             |             |      |
|                                           | terhadap proses pembelajaran                               |                                    |    |           |              |    |           |               |    |           |             |             |      |
| <b>Rata-Rata Persentase Aspek</b>         |                                                            |                                    |    |           |              |    |           |               |    |           | 80          | Baik        |      |
| <b>C. Penutup</b>                         |                                                            |                                    |    |           |              |    |           |               |    |           |             |             |      |
| 10                                        | Menyampaikan materi pokok pada pertemuan selanjutnya       |                                    | ✓  | 3         |              | ✓  | 5         |               | ✓  | 5         | 13          | 86.66666667 | Baik |
| 11                                        | Menunjuk salah satu peserta didik untuk memimpin doa       |                                    | ✓  | 4         |              | ✓  | 4         |               | ✓  | 5         | 13          | 86.66666667 | Baik |
| 12                                        | Menutup pembelajaran dengan mengucapkan salam              |                                    | ✓  | 4         |              | ✓  | 4         |               | ✓  | 4         | 12          | 80          | Baik |
| <b>Rata-Rata Persentase Aspek</b>         |                                                            |                                    |    |           |              |    |           |               |    |           | 84.44444444 | Baik        |      |
| <b>Suasana Kelas</b>                      |                                                            |                                    |    |           |              |    |           |               |    |           |             |             |      |
| 13                                        | Siswa antusias menggunakan media dalam proses pembelajaran |                                    | ✓  | 4         |              | ✓  | 4         |               | ✓  | 5         | 13          | 86.66666667 | Baik |
| 14                                        | Guru antusias menggunakan media dalam proses pembelajaran  |                                    | ✓  | 4         |              | ✓  | 4         |               | ✓  | 4         | 12          | 80          | Baik |
| 15                                        | Kegiatan sesuai alokasi waktu                              |                                    | ✓  | 4         |              | ✓  | 4         |               | ✓  | 4         | 12          | 80          | Baik |
| 16                                        | Kegiatan sesuai skenario pada RPP                          |                                    | ✓  | 4         |              | ✓  | 4         |               | ✓  | 4         | 12          | 80          | Baik |
| <b>Rata-Rata Persentase Aspek</b>         |                                                            |                                    |    |           |              |    |           |               |    |           | 81.66666667 | Baik        |      |
| <b>Rata-Rata Persentase Seluruh Aspek</b> |                                                            |                                    |    |           |              |    |           |               |    |           | 82.63888889 | Baik        |      |



| No. | Pernyataan                                                                                                       | Penilaian Motivasi Siswa Prasiklus (1-11) |   |   |   |   |   |   |   |   |    |    |
|-----|------------------------------------------------------------------------------------------------------------------|-------------------------------------------|---|---|---|---|---|---|---|---|----|----|
|     |                                                                                                                  | 1                                         | 2 | 3 | 4 | 5 | 6 | 7 | 8 | 9 | 10 | 11 |
| 1   | Saya mengerjakan tugas matematika dengan sungguh-sungguh.                                                        | 2                                         | 2 | 2 | 2 | 1 | 1 | 1 | 1 | 2 | 1  | 1  |
| 2   | Saya menyelesaikan tugas matematika tanpa mengenal lelah.                                                        | 3                                         | 1 | 2 | 1 | 3 | 2 | 3 | 3 | 1 | 3  | 1  |
| 3   | Saya mengerjakan tugas tanpa peduli hasil yang akan diperoleh.                                                   | 3                                         | 3 | 2 | 3 | 1 | 1 | 1 | 3 | 3 | 1  | 2  |
| 4   | Setiap ada tugas matematika saya langsung mengerjakannya.                                                        | 3                                         | 1 | 2 | 1 | 2 | 1 | 2 | 2 | 1 | 2  | 1  |
| 5   | Saya tidak serius dalam mengerjakan tugas yang diberikan oleh guru.                                              | 4                                         | 4 | 2 | 4 | 2 | 2 | 2 | 2 | 4 | 2  | 1  |
| 6   | Jika nilai matematika saya jelek, saya akan terus rajin belajar agar nilai baik.                                 | 2                                         | 1 | 2 | 1 | 1 | 3 | 1 | 1 | 1 | 1  | 1  |
| 7   | Jika nilai matematika saya jelek, saya tidak mau belajar lagi.                                                   | 3                                         | 1 | 3 | 1 | 1 | 2 | 1 | 1 | 1 | 1  | 3  |
| 8   | Saya semangat untuk menyelesaikan soal yang sulit.                                                               | 3                                         | 1 | 2 | 1 | 2 | 2 | 2 | 3 | 1 | 2  | 2  |
| 9   | Jika ada soal yang sulit maka saya tidak akan mengerjakannya.                                                    | 3                                         | 1 | 3 | 1 | 3 | 2 | 3 | 3 | 1 | 3  | 3  |
| 10  | Apabila saya menemui soal yang sulit maka saya akan berusaha untuk mengerjakan sampai saya menemukan jawabannya. | 2                                         | 1 | 2 | 1 | 3 | 3 | 3 | 1 | 1 | 3  | 1  |
| 11  | Saya selalu mendengarkan penjelasan guru dengan baik.                                                            | 2                                         | 1 | 1 | 1 | 2 | 2 | 2 | 1 | 1 | 2  | 3  |

| No. | Pernyataan                                                                                          | Penilaian Motivasi Siswa Prasiklus (1-11) |   |   |   |   |   |   |   |   |    |    |
|-----|-----------------------------------------------------------------------------------------------------|-------------------------------------------|---|---|---|---|---|---|---|---|----|----|
|     |                                                                                                     | 1                                         | 2 | 3 | 4 | 5 | 6 | 7 | 8 | 9 | 10 | 11 |
| 12  | Saya lebih senang berbicara sendiri dengan teman dan tidak mendengarkan pada saat guru menjelaskan. | 3                                         | 1 | 2 | 1 | 2 | 3 | 2 | 3 | 1 | 2  | 3  |
| 13  | Saya selalu bertanya kepada guru mengenai materi yang belum saya pahami.                            | 2                                         | 1 | 3 | 1 | 1 | 2 | 1 | 2 | 1 | 1  | 2  |
| 14  | Jika guru menjelaskan, saya malas mendengarkan..                                                    | 2                                         | 1 | 4 | 1 | 1 | 2 | 1 | 1 | 1 | 1  | 1  |
| 15  | Saya selalu menjawab pertanyaan yang diajukan oleh guru.                                            | 3                                         | 1 | 3 | 1 | 1 | 1 | 1 | 3 | 1 | 1  | 2  |
| 16  | Saya selalu mengerjakan sendiri tugas matematika yang diberikan oleh guru.                          | 2                                         | 3 | 3 | 1 | 1 | 3 | 1 | 3 | 1 | 1  | 3  |
| 17  | Dalam mengerjakan tugas maupun soal matematika saya mencontek milik teman                           | 3                                         | 2 | 2 | 1 | 2 | 3 | 2 | 1 | 1 | 2  | 1  |
| 18  | Saya dapat menyelesaikan tugas matematika dengan kemampuan saya sendiri.                            | 3                                         | 4 | 2 | 1 | 1 | 1 | 1 | 1 | 1 | 1  | 1  |
| 19  | Saya lebih senang mengerjakan tugas matematika bersama dengan teman.                                | 1                                         | 3 | 2 | 1 | 3 | 2 | 3 | 3 | 1 | 3  | 1  |
| 20  | Saya tidak pernah mencontoh jawaban milik teman karena saya percaya dengan jawaban saya.            | 3                                         | 4 | 1 | 1 | 1 | 1 | 1 | 3 | 1 | 1  | 2  |
| 21  | Saya senang belajar matematika karena guru mengajar dengan menggunakan berbagai                     | 3                                         | 2 | 1 | 1 | 2 | 1 | 2 | 2 | 1 | 2  | 1  |

| No. | Pernyataan                                                                                                        | Penilaian Motivasi Siswa Prasiklus (1-11) |   |   |   |   |   |   |   |   |    |    |
|-----|-------------------------------------------------------------------------------------------------------------------|-------------------------------------------|---|---|---|---|---|---|---|---|----|----|
|     |                                                                                                                   | 1                                         | 2 | 3 | 4 | 5 | 6 | 7 | 8 | 9 | 10 | 11 |
|     | cara.                                                                                                             |                                           |   |   |   |   |   |   |   |   |    |    |
| 22  | Menurut saya kegiatan belajar matematika membosankan karena guru hanya menjelaskan materi dengan berceramah saja. | 1                                         | 3 | 2 | 1 | 2 | 2 | 2 | 2 | 1 | 2  | 1  |
| 23  | Saya senang belajar matematika karena guru menggunakan permainan dalam pembelajaran.                              | 1                                         | 4 | 2 | 1 | 1 | 3 | 1 | 1 | 1 | 1  | 1  |
| 24  | Saya senang belajar matematika karena pada saat pembelajaran ada media yang digunakan.                            | 1                                         | 2 | 1 | 1 | 1 | 2 | 1 | 1 | 1 | 1  | 3  |
| 25  | Saya merasa bosan dalam belajar matematika karena pada saat pembelajaran hanya mencatat saja.                     | 1                                         | 3 | 2 | 1 | 2 | 2 | 2 | 3 | 1 | 2  | 2  |
| 26  | Saya selalu mengungkapkan pendapat saat diskusi.                                                                  | 1                                         | 4 | 2 | 1 | 3 | 2 | 3 | 3 | 1 | 3  | 3  |
| 27  | Jika ada pendapat yang berbeda, maka saya akan menanggapi.                                                        | 2                                         | 3 | 2 | 1 | 3 | 3 | 3 | 1 | 1 | 3  | 1  |
| 28  | Saya hanya diam saja dan tidak pernah memberikan pendapat saat diskusi.                                           | 2                                         | 3 | 3 | 1 | 2 | 2 | 2 | 1 | 1 | 2  | 3  |
| 29  | Saya berusaha untuk mempertahankan pendapat saya saat diskusi.                                                    | 2                                         | 4 | 2 | 1 | 2 | 3 | 2 | 3 | 1 | 2  | 3  |
| 30  | Saya selalu gugup ketika sedang berpendapat                                                                       | 3                                         | 4 | 3 | 1 | 1 | 2 | 1 | 2 | 1 | 1  | 2  |

| No. | Pernyataan                                                                                                       | Penilaian Motivasi Siswa Prasiklus (1-11) |   |   |   |   |   |   |   |   |    |    |
|-----|------------------------------------------------------------------------------------------------------------------|-------------------------------------------|---|---|---|---|---|---|---|---|----|----|
|     |                                                                                                                  | 1                                         | 2 | 3 | 4 | 5 | 6 | 7 | 8 | 9 | 10 | 11 |
|     | didepan teman.                                                                                                   |                                           |   |   |   |   |   |   |   |   |    |    |
| 31  | Saya tidak mudah terpengaruh dengan jawaban teman.                                                               | 2                                         | 4 | 4 | 1 | 1 | 2 | 1 | 1 | 1 | 1  | 1  |
| 32  | Jika jawaban saya berbeda dengan teman maka saya akan mengganti jawaban saya sehingga sama dengan jawaban teman. | 3                                         | 3 | 3 | 1 | 1 | 1 | 1 | 3 | 1 | 1  | 2  |
| 33  | Saya selalu ragu-ragu dalam menjawab pertanyaan.                                                                 | 3                                         | 3 | 1 | 1 | 1 | 3 | 1 | 3 | 1 | 1  | 3  |
| 34  | Saya yakin dapat mengerjakan tugas-tugas matematika dengan baik.                                                 | 3                                         | 3 | 2 | 1 | 2 | 3 | 2 | 1 | 1 | 2  | 1  |
| 35  | Saya selalu mengklarifikasi penyelesaian tugas yang dinilai kurang tepat oleh guru                               | 3                                         | 3 | 1 | 1 | 1 | 2 | 1 | 2 | 1 | 1  | 2  |
| 36  | Saya mengerjakan soal dibuku paket walaupun tidak ada intruksi dari guru                                         | 3                                         | 3 | 1 | 1 | 1 | 2 | 1 | 1 | 1 | 1  | 1  |
| 37  | Saya hanya menjawab soal yang mudah saja                                                                         | 2                                         | 3 | 2 | 1 | 1 | 2 | 1 | 2 | 1 | 1  | 2  |
| 38  | Saya senang mengerjakan soal-soal matematika di internet                                                         | 3                                         | 3 | 2 | 1 | 1 | 3 | 1 | 1 | 1 | 1  | 3  |
| 39  | Apabila tidak ada PR maka saya tidak mengulang pelajaran dirumah                                                 | 4                                         | 3 | 2 | 1 | 2 | 3 | 2 | 1 | 1 | 2  | 1  |
| 40  | Saya menggunakan waktu luang untuk belajar                                                                       | 3                                         | 2 | 2 | 1 | 1 | 3 | 1 | 2 | 1 | 1  | 3  |

| No.        | Pernyataan | Penilaian Motivasi Siswa Prasiklus (1-11) |        |              |              |              |              |              |              |              |              |              |
|------------|------------|-------------------------------------------|--------|--------------|--------------|--------------|--------------|--------------|--------------|--------------|--------------|--------------|
|            |            | 1                                         | 2      | 3            | 4            | 5            | 6            | 7            | 8            | 9            | 10           | 11           |
| Skor       |            | 61.25                                     | 61.875 | 53.125       | 28.75        | 40.625       | 53.125       | 40.625       | 48.125       | 28.75        | 40.625       | 46.25        |
| Keterangan |            | Tinggi                                    | Tinggi | Cukup        | Kurang       | Kurang       | Cukup        | Kurang       | Cukup        | Kurang       | Kurang       | Cukup        |
| Ketuntasan |            | Tuntas                                    | Tuntas | Tidak Tuntas | Tidak Tuntas | Tidak Tuntas | Tidak Tuntas | Tidak Tuntas | Tidak Tuntas | Tidak Tuntas | Tidak Tuntas | Tidak Tuntas |
| Total Skor |            | 98                                        | 99     | 85           | 46           | 65           | 85           | 65           | 77           | 46           | 65           | 74           |



| No | Pernyataan                                                                                                       | Penilaian Motivasi Siswa Prasiklus (12-22) |    |    |    |    |    |    |    |    |    |    |
|----|------------------------------------------------------------------------------------------------------------------|--------------------------------------------|----|----|----|----|----|----|----|----|----|----|
|    |                                                                                                                  | 12                                         | 13 | 14 | 15 | 16 | 17 | 18 | 19 | 20 | 21 | 22 |
| 1  | Saya mengerjakan tugas matematika dengan sungguh-sungguh.                                                        | 2                                          | 2  | 1  | 2  | 1  | 1  | 2  | 2  | 3  | 3  | 3  |
| 2  | Saya menyelesaikan tugas matematika tanpa mengenal lelah.                                                        | 1                                          | 1  | 1  | 3  | 4  | 2  | 1  | 3  | 2  | 3  | 3  |
| 3  | Saya mengerjakan tugas tanpa peduli hasil yang akan diperoleh.                                                   | 3                                          | 3  | 3  | 2  | 4  | 1  | 3  | 4  | 4  | 3  | 3  |
| 4  | Setiap ada tugas matematika saya langsung mengerjakannya.                                                        | 1                                          | 1  | 1  | 3  | 2  | 2  | 1  | 3  | 3  | 1  | 3  |
| 5  | Saya tidak serius dalam mengerjakan tugas yang diberikan oleh guru.                                              | 4                                          | 4  | 2  | 4  | 2  | 2  | 4  | 2  | 3  | 3  | 3  |
| 6  | Jika nilai matematika saya jelek, saya akan terus rajin belajar agar nilai baik.                                 | 1                                          | 1  | 2  | 2  | 3  | 2  | 1  | 3  | 2  | 3  | 4  |
| 7  | Jika nilai matematika saya jelek, saya tidak mau belajar lagi.                                                   | 1                                          | 1  | 2  | 3  | 3  | 1  | 1  | 4  | 2  | 2  | 3  |
| 8  | Saya semangat untuk menyelesaikan soal yang sulit.                                                               | 1                                          | 1  | 1  | 3  | 2  | 2  | 1  | 4  | 2  | 2  | 4  |
| 9  | Jika ada soal yang sulit maka saya tidak akan mengerjakannya.                                                    | 1                                          | 1  | 1  | 2  | 2  | 3  | 1  | 3  | 3  | 2  | 4  |
| 10 | Apabila saya menemui soal yang sulit maka saya akan berusaha untuk mengerjakan sampai saya menemukan jawabannya. | 1                                          | 1  | 1  | 2  | 2  | 2  | 3  | 3  | 3  | 3  | 4  |
| 11 | Saya selalu mendengarkan penjelasan guru dengan baik.                                                            | 1                                          | 1  | 3  | 2  | 2  | 2  | 3  | 1  | 2  | 2  | 4  |

| No | Pernyataan                                                                                          | Penilaian Motivasi Siswa Prasiklus (12-22) |    |    |    |    |    |    |    |    |    |    |
|----|-----------------------------------------------------------------------------------------------------|--------------------------------------------|----|----|----|----|----|----|----|----|----|----|
|    |                                                                                                     | 12                                         | 13 | 14 | 15 | 16 | 17 | 18 | 19 | 20 | 21 | 22 |
| 12 | Saya lebih senang berbicara sendiri dengan teman dan tidak mendengarkan pada saat guru menjelaskan. | 1                                          | 1  | 1  | 2  | 2  | 2  | 3  | 3  | 4  | 2  | 3  |
| 13 | Saya selalu bertanya kepada guru mengenai materi yang belum saya pahami.                            | 1                                          | 1  | 3  | 1  | 4  | 3  | 4  | 3  | 3  | 1  | 3  |
| 14 | Jika guru menjelaskan, saya malas mendengarkan..                                                    | 1                                          | 1  | 2  | 3  | 3  | 1  | 4  | 1  | 4  | 1  | 3  |
| 15 | Saya selalu menjawab pertanyaan yang diajukan oleh guru.                                            | 1                                          | 1  | 2  | 3  | 2  | 3  | 2  | 3  | 4  | 1  | 2  |
| 16 | Saya selalu mengerjakan sendiri tugas matematika yang diberikan oleh guru.                          | 1                                          | 3  | 3  | 1  | 4  | 1  | 3  | 3  | 4  | 2  | 2  |
| 17 | Dalam mengerjakan tugas maupun soal matematika saya mencontek milik teman                           | 1                                          | 2  | 2  | 4  | 3  | 3  | 3  | 4  | 2  | 2  | 3  |
| 18 | Saya dapat menyelesaikan tugas matematika dengan kemampuan saya sendiri.                            | 1                                          | 4  | 1  | 3  | 1  | 1  | 3  | 2  | 3  | 3  | 3  |
| 19 | Saya lebih senang mengerjakan tugas matematika bersama dengan teman.                                | 1                                          | 3  | 1  | 3  | 1  | 2  | 4  | 4  | 2  | 3  | 3  |
| 20 | Saya tidak pernah mencontoh jawaban milik teman karena saya percaya dengan jawaban saya.            | 1                                          | 4  | 3  | 1  | 2  | 1  | 3  | 4  | 4  | 3  | 4  |
| 21 | Saya senang belajar matematika karena guru mengajar dengan menggunakan berbagai                     | 1                                          | 2  | 1  | 3  | 2  | 2  | 2  | 2  | 3  | 1  | 4  |

| No | Pernyataan                                                                                                        | Penilaian Motivasi Siswa Prasiklus (12-22) |    |    |    |    |    |    |    |    |    |    |
|----|-------------------------------------------------------------------------------------------------------------------|--------------------------------------------|----|----|----|----|----|----|----|----|----|----|
|    |                                                                                                                   | 12                                         | 13 | 14 | 15 | 16 | 17 | 18 | 19 | 20 | 21 | 22 |
|    | cara.                                                                                                             |                                            |    |    |    |    |    |    |    |    |    |    |
| 22 | Menurut saya kegiatan belajar matematika membosankan karena guru hanya menjelaskan materi dengan berceramah saja. | 1                                          | 3  | 2  | 2  | 1  | 2  | 1  | 2  | 3  | 3  | 4  |
| 23 | Saya senang belajar matematika karena guru menggunakan permainan dalam pembelajaran.                              | 1                                          | 4  | 2  | 2  | 2  | 2  | 2  | 3  | 1  | 3  | 3  |
| 24 | Saya senang belajar matematika karena pada saat pembelajaran ada media yang digunakan.                            | 1                                          | 2  | 2  | 3  | 1  | 1  | 3  | 3  | 2  | 2  | 3  |
| 25 | Saya merasa bosan dalam belajar matematika karena pada saat pembelajaran hanya mencatat saja.                     | 1                                          | 3  | 1  | 3  | 1  | 2  | 3  | 3  | 1  | 2  | 2  |
| 26 | Saya selalu mengungkapkan pendapat saat diskusi.                                                                  | 1                                          | 4  | 1  | 1  | 1  | 3  | 4  | 3  | 3  | 2  | 2  |
| 27 | Jika ada pendapat yang berbeda, maka saya akan menanggapi.                                                        | 1                                          | 3  | 1  | 1  | 2  | 2  | 4  | 3  | 3  | 3  | 3  |
| 28 | Saya hanya diam saja dan tidak pernah memberikan pendapat saat diskusi.                                           | 1                                          | 3  | 3  | 2  | 2  | 2  | 4  | 3  | 3  | 2  | 3  |
| 29 | Saya berusaha untuk mempertahankan pendapat saya saat diskusi.                                                    | 1                                          | 4  | 1  | 2  | 2  | 2  | 3  | 3  | 1  | 2  | 3  |
| 30 | Saya selalu gugup ketika sedang berpendapat                                                                       | 1                                          | 4  | 3  | 3  | 2  | 3  | 3  | 3  | 1  | 1  | 4  |



| No | Pernyataan                                                                                                       | Penilaian Motivasi Siswa Prasiklus (12-22) |    |    |    |    |    |    |    |    |    |    |
|----|------------------------------------------------------------------------------------------------------------------|--------------------------------------------|----|----|----|----|----|----|----|----|----|----|
|    |                                                                                                                  | 12                                         | 13 | 14 | 15 | 16 | 17 | 18 | 19 | 20 | 21 | 22 |
|    | didepan teman.                                                                                                   |                                            |    |    |    |    |    |    |    |    |    |    |
| 31 | Saya tidak mudah terpengaruh dengan jawaban teman.                                                               | 1                                          | 4  | 2  | 3  | 1  | 1  | 2  | 3  | 2  | 1  | 4  |
| 32 | Jika jawaban saya berbeda dengan teman maka saya akan mengganti jawaban saya sehingga sama dengan jawaban teman. | 1                                          | 3  | 2  | 1  | 1  | 3  | 3  | 4  | 1  | 1  | 4  |
| 33 | Saya selalu ragu-ragu dalam menjawab pertanyaan.                                                                 | 1                                          | 3  | 3  | 1  | 1  | 1  | 2  | 4  | 1  | 2  | 2  |
| 34 | Saya yakin dapat mengerjakan tugas-tugas matematika dengan baik.                                                 | 1                                          | 3  | 2  | 1  | 1  | 1  | 3  | 4  | 1  | 2  | 2  |
| 35 | Saya selalu mengklarifikasi penyelesaian tugas yang dinilai kurang tepat oleh guru                               | 1                                          | 3  | 3  | 1  | 3  | 2  | 4  | 3  | 3  | 1  | 2  |
| 36 | Saya mengerjakan soal dibuku paket walaupun tidak ada intruksi dari guru                                         | 1                                          | 3  | 2  | 1  | 2  | 1  | 4  | 3  | 1  | 2  | 3  |
| 37 | Saya hanya menjawab soal yang mudah saja                                                                         | 1                                          | 3  | 2  | 1  | 2  | 3  | 3  | 2  | 1  | 2  | 3  |
| 38 | Saya senang mengerjakan soal-soal matematika di internet                                                         | 1                                          | 3  | 3  | 1  | 4  | 1  | 4  | 3  | 1  | 2  | 4  |
| 39 | Apabila tidak ada PR maka saya tidak mengulang pelajaran dirumah                                                 | 1                                          | 3  | 2  | 2  | 3  | 3  | 2  | 3  | 1  | 3  | 4  |
| 40 | Saya menggunakan waktu luang untuk belajar                                                                       | 1                                          | 2  | 3  | 2  | 2  | 1  | 3  | 4  | 2  | 3  | 3  |

| No         | Pernyataan | Penilaian Motivasi Siswa Prasiklus (12-22) |        |              |              |              |              |        |        |              |              |        |
|------------|------------|--------------------------------------------|--------|--------------|--------------|--------------|--------------|--------|--------|--------------|--------------|--------|
|            |            | 12                                         | 13     | 14           | 15           | 16           | 17           | 18     | 19     | 20           | 21           | 22     |
| Skor       |            | 28.75                                      | 61.875 | 48.125       | 53.125       | 53.125       | 46.875       | 68.125 | 75     | 58.75        | 53.125       | 78.75  |
| Keterangan |            | Kurang                                     | Tinggi | Cukup        | Cukup        | Cukup        | Cukup        | Tinggi | Tinggi | Cukup        | Cukup        | Tinggi |
| Ketuntasan |            | Tidak Tuntas                               | Tuntas | Tidak Tuntas | Tidak Tuntas | Tidak Tuntas | Tidak Tuntas | Tuntas | Tuntas | Tidak Tuntas | Tidak Tuntas | Tuntas |
| Total Skor |            | 46                                         | 99     | 77           | 85           | 85           | 75           | 109    | 120    | 94           | 85           | 126    |



| No. | Pernyataan                                                                                                       | Penilaian Motivasi Siswa Siklus I (1-11) |   |   |   |   |   |   |   |   |    |    |
|-----|------------------------------------------------------------------------------------------------------------------|------------------------------------------|---|---|---|---|---|---|---|---|----|----|
|     |                                                                                                                  | 1                                        | 2 | 3 | 4 | 5 | 6 | 7 | 8 | 9 | 10 | 11 |
| 1   | Saya mengerjakan tugas matematika dengan sungguh-sungguh.                                                        | 2                                        | 2 | 4 | 2 | 3 | 1 | 3 | 1 | 2 | 4  | 2  |
| 2   | Saya menyelesaikan tugas matematika tanpa mengenal lelah.                                                        | 3                                        | 1 | 1 | 3 | 3 | 2 | 2 | 3 | 1 | 3  | 3  |
| 3   | Saya mengerjakan tugas tanpa peduli hasil yang akan diperoleh.                                                   | 3                                        | 3 | 3 | 2 | 4 | 1 | 1 | 3 | 3 | 3  | 2  |
| 4   | Setiap ada tugas matematika saya langsung mengerjakannya.                                                        | 3                                        | 1 | 1 | 3 | 3 | 1 | 2 | 2 | 1 | 2  | 3  |
| 5   | Saya tidak serius dalam mengerjakan tugas yang diberikan oleh guru.                                              | 4                                        | 4 | 4 | 4 | 2 | 2 | 2 | 2 | 4 | 2  | 4  |
| 6   | Jika nilai matematika saya jelek, saya akan terus rajin belajar agar nilai baik.                                 | 2                                        | 1 | 1 | 2 | 3 | 3 | 2 | 1 | 1 | 1  | 2  |
| 7   | Jika nilai matematika saya jelek, saya tidak mau belajar lagi.                                                   | 3                                        | 1 | 1 | 3 | 3 | 2 | 3 | 1 | 1 | 1  | 3  |
| 8   | Saya semangat untuk menyelesaikan soal yang sulit.                                                               | 3                                        | 1 | 1 | 3 | 2 | 2 | 3 | 3 | 1 | 3  | 3  |
| 9   | Jika ada soal yang sulit maka saya tidak akan mengerjakannya.                                                    | 3                                        | 1 | 1 | 2 | 3 | 2 | 3 | 3 | 1 | 3  | 2  |
| 10  | Apabila saya menemui soal yang sulit maka saya akan berusaha untuk mengerjakan sampai saya menemukan jawabannya. | 2                                        | 1 | 1 | 2 | 4 | 3 | 4 | 1 | 1 | 1  | 2  |
| 11  | Saya selalu mendengarkan penjelasan guru dengan baik.                                                            | 2                                        | 1 | 1 | 2 | 2 | 2 | 4 | 1 | 1 | 1  | 2  |

| No. | Pernyataan                                                                                          | Penilaian Motivasi Siswa Siklus I (1-11) |   |   |   |   |   |   |   |   |    |    |
|-----|-----------------------------------------------------------------------------------------------------|------------------------------------------|---|---|---|---|---|---|---|---|----|----|
|     |                                                                                                     | 1                                        | 2 | 3 | 4 | 5 | 6 | 7 | 8 | 9 | 10 | 11 |
| 12  | Saya lebih senang berbicara sendiri dengan teman dan tidak mendengarkan pada saat guru menjelaskan. | 3                                        | 1 | 1 | 2 | 4 | 3 | 4 | 3 | 1 | 3  | 2  |
| 13  | Saya selalu bertanya kepada guru mengenai materi yang belum saya pahami.                            | 2                                        | 1 | 1 | 1 | 1 | 2 | 4 | 2 | 1 | 2  | 1  |
| 14  | Jika guru menjelaskan, saya malas mendengarkan..                                                    | 2                                        | 1 | 1 | 3 | 4 | 2 | 3 | 1 | 1 | 1  | 3  |
| 15  | Saya selalu menjawab pertanyaan yang diajukan oleh guru.                                            | 3                                        | 1 | 1 | 3 | 1 | 1 | 3 | 3 | 1 | 3  | 3  |
| 16  | Saya selalu mengerjakan sendiri tugas matematika yang diberikan oleh guru.                          | 2                                        | 3 | 1 | 1 | 4 | 3 | 2 | 3 | 1 | 3  | 1  |
| 17  | Dalam mengerjakan tugas maupun soal matematika saya mencontek milik teman                           | 3                                        | 2 | 3 | 4 | 3 | 3 | 3 | 1 | 3 | 1  | 4  |
| 18  | Saya dapat menyelesaikan tugas matematika dengan kemampuan saya sendiri.                            | 3                                        | 4 | 4 | 3 | 3 | 1 | 3 | 1 | 4 | 1  | 3  |
| 19  | Saya lebih senang mengerjakan tugas matematika bersama dengan teman.                                | 1                                        | 3 | 3 | 3 | 3 | 2 | 3 | 3 | 3 | 3  | 3  |
| 20  | Saya tidak pernah mencontoh jawaban milik teman karena saya percaya dengan jawaban saya.            | 3                                        | 4 | 4 | 4 | 3 | 3 | 1 | 2 | 3 | 4  | 3  |
| 21  | Saya senang belajar matematika karena guru mengajar dengan menggunakan berbagai                     | 3                                        | 2 | 3 | 3 | 2 | 1 | 2 | 2 | 3 | 2  | 3  |

| No. | Pernyataan                                                                                                        | Penilaian Motivasi Siswa Siklus I (1-11) |   |   |   |   |   |   |   |   |    |    |
|-----|-------------------------------------------------------------------------------------------------------------------|------------------------------------------|---|---|---|---|---|---|---|---|----|----|
|     |                                                                                                                   | 1                                        | 2 | 3 | 4 | 5 | 6 | 7 | 8 | 9 | 10 | 11 |
|     | cara.                                                                                                             |                                          |   |   |   |   |   |   |   |   |    |    |
| 22  | Menurut saya kegiatan belajar matematika membosankan karena guru hanya menjelaskan materi dengan berceramah saja. | 1                                        | 3 | 4 | 2 | 2 | 2 | 2 | 2 | 4 | 2  | 2  |
| 23  | Saya senang belajar matematika karena guru menggunakan permainan dalam pembelajaran.                              | 1                                        | 4 | 4 | 2 | 4 | 3 | 2 | 1 | 4 | 1  | 2  |
| 24  | Saya senang belajar matematika karena pada saat pembelajaran ada media yang digunakan.                            | 1                                        | 2 | 3 | 3 | 4 | 2 | 3 | 1 | 3 | 1  | 3  |
| 25  | Saya merasa bosan dalam belajar matematika karena pada saat pembelajaran hanya mencatat saja.                     | 1                                        | 3 | 2 | 3 | 2 | 2 | 3 | 3 | 2 | 3  | 3  |
| 26  | Saya selalu mengungkapkan pendapat saat diskusi.                                                                  | 1                                        | 4 | 3 | 1 | 3 | 2 | 3 | 3 | 3 | 3  | 1  |
| 27  | Jika ada pendapat yang berbeda, maka saya akan menanggapi.                                                        | 2                                        | 3 | 3 | 1 | 3 | 3 | 4 | 1 | 3 | 1  | 1  |
| 28  | Saya hanya diam saja dan tidak pernah memberikan pendapat saat diskusi.                                           | 2                                        | 3 | 3 | 2 | 2 | 2 | 4 | 1 | 3 | 1  | 2  |
| 29  | Saya berusaha untuk mempertahankan pendapat saya saat diskusi.                                                    | 2                                        | 4 | 2 | 2 | 2 | 3 | 3 | 3 | 2 | 3  | 2  |
| 30  | Saya selalu gugup ketika sedang berpendapat                                                                       | 3                                        | 4 | 3 | 3 | 4 | 2 | 3 | 2 | 3 | 2  | 3  |

| No.         | Pernyataan                                                                                                       | Penilaian Motivasi Siswa Siklus I (1-11) |        |        |        |       |        |      |        |        |    |        |
|-------------|------------------------------------------------------------------------------------------------------------------|------------------------------------------|--------|--------|--------|-------|--------|------|--------|--------|----|--------|
|             |                                                                                                                  | 1                                        | 2      | 3      | 4      | 5     | 6      | 7    | 8      | 9      | 10 | 11     |
|             | didepan teman.                                                                                                   |                                          |        |        |        |       |        |      |        |        |    |        |
| 31          | Saya tidak mudah terpengaruh dengan jawaban teman.                                                               | 2                                        | 4      | 3      | 3      | 1     | 2      | 3    | 1      | 3      | 1  | 3      |
| 32          | Jika jawaban saya berbeda dengan teman maka saya akan mengganti jawaban saya sehingga sama dengan jawaban teman. | 3                                        | 3      | 3      | 1      | 1     | 1      | 3    | 3      | 3      | 3  | 1      |
| 33          | Saya selalu ragu-ragu dalam menjawab pertanyaan.                                                                 | 3                                        | 3      | 3      | 1      | 4     | 3      | 3    | 3      | 3      | 3  | 1      |
| 34          | Saya yakin dapat mengerjakan tugas-tugas matematika dengan baik.                                                 | 3                                        | 3      | 3      | 1      | 2     | 3      | 2    | 4      | 3      | 1  | 1      |
| 35          | Saya selalu mengklarifikasi penyelesaian tugas yang dinilai kurang tepat oleh guru                               | 3                                        | 3      | 3      | 1      | 1     | 2      | 3    | 2      | 3      | 2  | 1      |
| 36          | Saya mengerjakan soal dibuku paket walaupun tidak ada intruksi dari guru                                         | 3                                        | 3      | 2      | 1      | 4     | 2      | 4    | 1      | 2      | 1  | 1      |
| 37          | Saya hanya menjawab soal yang mudah saja                                                                         | 2                                        | 3      | 2      | 1      | 4     | 2      | 4    | 2      | 2      | 2  | 1      |
| 38          | Saya senang mengerjakan soal-soal matematika di internet                                                         | 3                                        | 3      | 2      | 1      | 4     | 3      | 3    | 4      | 2      | 1  | 1      |
| 39          | Apabila tidak ada PR maka saya tidak mengulang pelajaran dirumah                                                 | 4                                        | 3      | 3      | 2      | 2     | 3      | 2    | 3      | 3      | 1  | 2      |
| 40          | Saya menggunakan waktu luang untuk belajar                                                                       | 3                                        | 2      | 3      | 2      | 1     | 3      | 4    | 2      | 3      | 2  | 2      |
| <b>Skor</b> |                                                                                                                  | 61.25                                    | 61.875 | 59.375 | 53.125 | 68.75 | 53.125 | 72.5 | 53.125 | 58.125 | 50 | 53.125 |

| No.        | Pernyataan | Penilaian Motivasi Siswa Siklus I (1-11) |        |              |              |        |              |        |              |              |              |              |
|------------|------------|------------------------------------------|--------|--------------|--------------|--------|--------------|--------|--------------|--------------|--------------|--------------|
|            |            | 1                                        | 2      | 3            | 4            | 5      | 6            | 7      | 8            | 9            | 10           | 11           |
| Keterangan |            | Tinggi                                   | Tinggi | Cukup        | Cukup        | Tinggi | Cukup        | Tinggi | Cukup        | Cukup        | Cukup        | Cukup        |
| Ketuntasan |            | Tuntas                                   | Tuntas | Tidak Tuntas | Tidak Tuntas | Tuntas | Tidak Tuntas | Tuntas | Tidak Tuntas | Tidak Tuntas | Tidak Tuntas | Tidak Tuntas |
| Total Skor |            | 98                                       | 99     | 95           | 85           | 110    | 85           | 116    | 85           | 93           | 80           | 85           |



| No | Pernyataan                                                                                                       | Penilaian Motivasi Siswa Siklus I (12-22) |    |    |    |    |    |    |    |    |    |    |
|----|------------------------------------------------------------------------------------------------------------------|-------------------------------------------|----|----|----|----|----|----|----|----|----|----|
|    |                                                                                                                  | 12                                        | 13 | 14 | 15 | 16 | 17 | 18 | 19 | 20 | 21 | 22 |
| 1  | Saya mengerjakan tugas matematika dengan sungguh-sungguh.                                                        | 2                                         | 2  | 4  | 2  | 1  | 1  | 2  | 2  | 3  | 4  | 3  |
| 2  | Saya menyelesaikan tugas matematika tanpa mengenal lelah.                                                        | 1                                         | 1  | 1  | 3  | 4  | 2  | 1  | 3  | 2  | 1  | 3  |
| 3  | Saya mengerjakan tugas tanpa peduli hasil yang akan diperoleh.                                                   | 3                                         | 3  | 3  | 2  | 4  | 1  | 3  | 4  | 4  | 3  | 3  |
| 4  | Setiap ada tugas matematika saya langsung mengerjakannya.                                                        | 1                                         | 1  | 1  | 3  | 2  | 2  | 1  | 3  | 3  | 1  | 3  |
| 5  | Saya tidak serius dalam mengerjakan tugas yang diberikan oleh guru.                                              | 4                                         | 4  | 4  | 4  | 2  | 2  | 4  | 2  | 3  | 4  | 3  |
| 6  | Jika nilai matematika saya jelek, saya akan terus rajin belajar agar nilai baik.                                 | 1                                         | 1  | 1  | 2  | 3  | 2  | 1  | 3  | 2  | 1  | 4  |
| 7  | Jika nilai matematika saya jelek, saya tidak mau belajar lagi.                                                   | 1                                         | 1  | 1  | 3  | 3  | 1  | 1  | 4  | 2  | 1  | 3  |
| 8  | Saya semangat untuk menyelesaikan soal yang sulit.                                                               | 1                                         | 1  | 1  | 3  | 2  | 2  | 1  | 4  | 2  | 1  | 4  |
| 9  | Jika ada soal yang sulit maka saya tidak akan mengerjakannya.                                                    | 1                                         | 1  | 1  | 2  | 2  | 3  | 1  | 3  | 3  | 1  | 4  |
| 10 | Apabila saya menemui soal yang sulit maka saya akan berusaha untuk mengerjakan sampai saya menemukan jawabannya. | 1                                         | 1  | 1  | 2  | 2  | 2  | 3  | 3  | 3  | 1  | 4  |
| 11 | Saya selalu mendengarkan penjelasan guru dengan baik.                                                            | 1                                         | 1  | 1  | 2  | 2  | 2  | 3  | 1  | 2  | 1  | 4  |



| No | Pernyataan                                                                                          | Penilaian Motivasi Siswa Siklus I (12-22) |    |    |    |    |    |    |    |    |    |    |
|----|-----------------------------------------------------------------------------------------------------|-------------------------------------------|----|----|----|----|----|----|----|----|----|----|
|    |                                                                                                     | 12                                        | 13 | 14 | 15 | 16 | 17 | 18 | 19 | 20 | 21 | 22 |
| 12 | Saya lebih senang berbicara sendiri dengan teman dan tidak mendengarkan pada saat guru menjelaskan. | 1                                         | 1  | 1  | 2  | 2  | 2  | 3  | 3  | 4  | 1  | 3  |
| 13 | Saya selalu bertanya kepada guru mengenai materi yang belum saya pahami.                            | 1                                         | 1  | 1  | 1  | 4  | 3  | 4  | 3  | 3  | 1  | 3  |
| 14 | Jika guru menjelaskan, saya malas mendengarkan..                                                    | 1                                         | 1  | 1  | 3  | 3  | 1  | 4  | 1  | 4  | 1  | 3  |
| 15 | Saya selalu menjawab pertanyaan yang diajukan oleh guru.                                            | 1                                         | 1  | 1  | 3  | 2  | 3  | 2  | 3  | 4  | 1  | 2  |
| 16 | Saya selalu mengerjakan sendiri tugas matematika yang diberikan oleh guru.                          | 1                                         | 3  | 1  | 1  | 4  | 1  | 3  | 3  | 4  | 1  | 2  |
| 17 | Dalam mengerjakan tugas maupun soal matematika saya mencontek milik teman                           | 3                                         | 2  | 3  | 4  | 3  | 3  | 3  | 4  | 2  | 3  | 3  |
| 18 | Saya dapat menyelesaikan tugas matematika dengan kemampuan saya sendiri.                            | 4                                         | 4  | 4  | 3  | 1  | 1  | 3  | 2  | 3  | 4  | 3  |
| 19 | Saya lebih senang mengerjakan tugas matematika bersama dengan teman.                                | 3                                         | 3  | 3  | 3  | 1  | 2  | 4  | 4  | 2  | 3  | 3  |
| 20 | Saya tidak pernah mencontoh jawaban milik teman karena saya percaya dengan jawaban saya.            | 4                                         | 4  | 4  | 4  | 1  | 1  | 3  | 4  | 4  | 4  | 4  |
| 21 | Saya senang belajar matematika karena guru mengajar dengan menggunakan berbagai                     | 3                                         | 2  | 3  | 3  | 2  | 2  | 2  | 2  | 3  | 3  | 4  |

| No | Pernyataan                                                                                                        | Penilaian Motivasi Siswa Siklus I (12-22) |    |    |    |    |    |    |    |    |    |    |
|----|-------------------------------------------------------------------------------------------------------------------|-------------------------------------------|----|----|----|----|----|----|----|----|----|----|
|    |                                                                                                                   | 12                                        | 13 | 14 | 15 | 16 | 17 | 18 | 19 | 20 | 21 | 22 |
|    | cara.                                                                                                             |                                           |    |    |    |    |    |    |    |    |    |    |
| 22 | Menurut saya kegiatan belajar matematika membosankan karena guru hanya menjelaskan materi dengan berceramah saja. | 4                                         | 3  | 4  | 2  | 1  | 2  | 1  | 2  | 3  | 4  | 4  |
| 23 | Saya senang belajar matematika karena guru menggunakan permainan dalam pembelajaran.                              | 4                                         | 4  | 4  | 2  | 2  | 2  | 2  | 3  | 1  | 4  | 3  |
| 24 | Saya senang belajar matematika karena pada saat pembelajaran ada media yang digunakan.                            | 3                                         | 2  | 3  | 3  | 1  | 1  | 3  | 3  | 2  | 3  | 3  |
| 25 | Saya merasa bosan dalam belajar matematika karena pada saat pembelajaran hanya mencatat saja.                     | 2                                         | 3  | 2  | 3  | 1  | 2  | 3  | 3  | 1  | 2  | 2  |
| 26 | Saya selalu mengungkapkan pendapat saat diskusi.                                                                  | 3                                         | 4  | 3  | 1  | 1  | 3  | 4  | 3  | 3  | 3  | 2  |
| 27 | Jika ada pendapat yang berbeda, maka saya akan menanggapi.                                                        | 3                                         | 3  | 3  | 1  | 2  | 2  | 4  | 3  | 3  | 3  | 3  |
| 28 | Saya hanya diam saja dan tidak pernah memberikan pendapat saat diskusi.                                           | 3                                         | 3  | 3  | 2  | 2  | 2  | 4  | 3  | 3  | 3  | 3  |
| 29 | Saya berusaha untuk mempertahankan pendapat saya saat diskusi.                                                    | 2                                         | 4  | 2  | 2  | 2  | 2  | 3  | 3  | 1  | 2  | 3  |
| 30 | Saya selalu gugup ketika sedang berpendapat                                                                       | 3                                         | 4  | 3  | 3  | 2  | 3  | 3  | 3  | 1  | 3  | 4  |

| No          | Pernyataan                                                                                                       | Penilaian Motivasi Siswa Siklus I (12-22) |        |        |        |        |        |        |    |       |        |       |
|-------------|------------------------------------------------------------------------------------------------------------------|-------------------------------------------|--------|--------|--------|--------|--------|--------|----|-------|--------|-------|
|             |                                                                                                                  | 12                                        | 13     | 14     | 15     | 16     | 17     | 18     | 19 | 20    | 21     | 22    |
|             | didepan teman.                                                                                                   |                                           |        |        |        |        |        |        |    |       |        |       |
| 31          | Saya tidak mudah terpengaruh dengan jawaban teman.                                                               | 3                                         | 4      | 3      | 3      | 1      | 1      | 2      | 3  | 2     | 3      | 4     |
| 32          | Jika jawaban saya berbeda dengan teman maka saya akan mengganti jawaban saya sehingga sama dengan jawaban teman. | 3                                         | 3      | 3      | 1      | 1      | 3      | 3      | 4  | 1     | 3      | 4     |
| 33          | Saya selalu ragu-ragu dalam menjawab pertanyaan.                                                                 | 3                                         | 3      | 3      | 1      | 1      | 1      | 2      | 4  | 1     | 3      | 2     |
| 34          | Saya yakin dapat mengerjakan tugas-tugas matematika dengan baik.                                                 | 3                                         | 3      | 3      | 1      | 1      | 1      | 3      | 4  | 1     | 3      | 2     |
| 35          | Saya selalu mengklarifikasi penyelesaian tugas yang dinilai kurang tepat oleh guru                               | 3                                         | 3      | 3      | 4      | 3      | 2      | 4      | 3  | 3     | 3      | 2     |
| 36          | Saya mengerjakan soal dibuku paket walaupun tidak ada intruksi dari guru                                         | 2                                         | 3      | 2      | 1      | 2      | 1      | 4      | 3  | 1     | 2      | 3     |
| 37          | Saya hanya menjawab soal yang mudah saja                                                                         | 2                                         | 3      | 2      | 1      | 2      | 3      | 3      | 2  | 1     | 2      | 3     |
| 38          | Saya senang mengerjakan soal-soal matematika di internet                                                         | 2                                         | 3      | 2      | 4      | 4      | 1      | 4      | 3  | 1     | 2      | 4     |
| 39          | Apabila tidak ada PR maka saya tidak mengulang pelajaran dirumah                                                 | 3                                         | 3      | 3      | 2      | 3      | 3      | 2      | 3  | 1     | 3      | 4     |
| 40          | Saya menggunakan waktu luang untuk belajar                                                                       | 3                                         | 2      | 3      | 2      | 2      | 1      | 3      | 4  | 2     | 3      | 3     |
| <b>Skor</b> |                                                                                                                  | 58.125                                    | 61.875 | 59.375 | 56.875 | 53.125 | 46.875 | 68.125 | 75 | 58.75 | 59.375 | 78.75 |

| No         | Pernyataan   | Penilaian Motivasi Siswa Siklus I (12-22) |              |              |              |              |              |        |        |              |              |        |
|------------|--------------|-------------------------------------------|--------------|--------------|--------------|--------------|--------------|--------|--------|--------------|--------------|--------|
|            |              | 12                                        | 13           | 14           | 15           | 16           | 17           | 18     | 19     | 20           | 21           | 22     |
| Keterangan | Cukup        | Tinggi                                    | Cukup        | Cukup        | Cukup        | Cukup        | Cukup        | Tinggi | Tinggi | Cukup        | Cukup        | Tinggi |
| Ketuntasan | Tidak Tuntas | Tuntas                                    | Tidak Tuntas | Tidak Tuntas | Tidak Tuntas | Tidak Tuntas | Tidak Tuntas | Tuntas | Tuntas | Tidak Tuntas | Tidak Tuntas | Tuntas |
| Total Skor | 93           | 99                                        | 95           | 91           | 85           | 75           | 109          | 120    | 94     | 95           | 126          |        |



| No. | Pernyataan                                                                                                       | Penilaian Motivasi Siswa Siklus II (1-11) |   |   |   |   |   |   |   |   |    |    |
|-----|------------------------------------------------------------------------------------------------------------------|-------------------------------------------|---|---|---|---|---|---|---|---|----|----|
|     |                                                                                                                  | 1                                         | 2 | 3 | 4 | 5 | 6 | 7 | 8 | 9 | 10 | 11 |
| 1   | Saya mengerjakan tugas matematika dengan sungguh-sungguh.                                                        | 2                                         | 2 | 4 | 2 | 3 | 1 | 3 | 2 | 2 | 2  | 2  |
| 2   | Saya menyelesaikan tugas matematika tanpa mengenal lelah.                                                        | 3                                         | 1 | 1 | 3 | 3 | 2 | 4 | 3 | 3 | 1  | 1  |
| 3   | Saya mengerjakan tugas tanpa peduli hasil yang akan diperoleh.                                                   | 3                                         | 3 | 3 | 2 | 4 | 1 | 3 | 3 | 4 | 3  | 3  |
| 4   | Setiap ada tugas matematika saya langsung mengerjakannya.                                                        | 3                                         | 1 | 1 | 3 | 3 | 1 | 3 | 3 | 3 | 1  | 1  |
| 5   | Saya tidak serius dalam mengerjakan tugas yang diberikan oleh guru.                                              | 4                                         | 4 | 4 | 4 | 2 | 2 | 3 | 4 | 4 | 4  | 4  |
| 6   | Jika nilai matematika saya jelek, saya akan terus rajin belajar agar nilai baik.                                 | 2                                         | 1 | 1 | 2 | 3 | 3 | 3 | 2 | 2 | 1  | 1  |
| 7   | Jika nilai matematika saya jelek, saya tidak mau belajar lagi.                                                   | 3                                         | 1 | 1 | 3 | 3 | 2 | 3 | 3 | 3 | 1  | 1  |
| 8   | Saya semangat untuk menyelesaikan soal yang sulit.                                                               | 3                                         | 1 | 1 | 3 | 2 | 2 | 3 | 3 | 4 | 1  | 1  |
| 9   | Jika ada soal yang sulit maka saya tidak akan mengerjakannya.                                                    | 3                                         | 1 | 1 | 2 | 3 | 2 | 3 | 3 | 3 | 1  | 1  |
| 10  | Apabila saya menemui soal yang sulit maka saya akan berusaha untuk mengerjakan sampai saya menemukan jawabannya. | 2                                         | 1 | 1 | 2 | 4 | 3 | 4 | 2 | 2 | 1  | 3  |
| 11  | Saya selalu mendengarkan penjelasan guru dengan baik.                                                            | 2                                         | 1 | 1 | 2 | 2 | 2 | 4 | 2 | 4 | 1  | 3  |

| No. | Pernyataan                                                                                          | Penilaian Motivasi Siswa Siklus II (1-11) |   |   |   |   |   |   |   |   |    |    |
|-----|-----------------------------------------------------------------------------------------------------|-------------------------------------------|---|---|---|---|---|---|---|---|----|----|
|     |                                                                                                     | 1                                         | 2 | 3 | 4 | 5 | 6 | 7 | 8 | 9 | 10 | 11 |
| 12  | Saya lebih senang berbicara sendiri dengan teman dan tidak mendengarkan pada saat guru menjelaskan. | 3                                         | 1 | 1 | 2 | 4 | 3 | 4 | 3 | 3 | 1  | 3  |
| 13  | Saya selalu bertanya kepada guru mengenai materi yang belum saya pahami.                            | 2                                         | 1 | 1 | 1 | 1 | 2 | 4 | 2 | 2 | 1  | 4  |
| 14  | Jika guru menjelaskan, saya malas mendengarkan..                                                    | 2                                         | 1 | 1 | 3 | 4 | 2 | 3 | 2 | 4 | 1  | 4  |
| 15  | Saya selalu menjawab pertanyaan yang diajukan oleh guru.                                            | 3                                         | 1 | 1 | 3 | 1 | 1 | 3 | 3 | 3 | 1  | 2  |
| 16  | Saya selalu mengerjakan sendiri tugas matematika yang diberikan oleh guru.                          | 2                                         | 3 | 1 | 1 | 4 | 3 | 4 | 2 | 2 | 3  | 3  |
| 17  | Dalam mengerjakan tugas maupun soal matematika saya mencontek milik teman                           | 3                                         | 2 | 3 | 4 | 3 | 3 | 3 | 3 | 4 | 2  | 3  |
| 18  | Saya dapat menyelesaikan tugas matematika dengan kemampuan saya sendiri.                            | 3                                         | 4 | 4 | 3 | 3 | 1 | 3 | 3 | 3 | 4  | 3  |
| 19  | Saya lebih senang mengerjakan tugas matematika bersama dengan teman.                                | 1                                         | 3 | 3 | 3 | 3 | 2 | 3 | 1 | 4 | 3  | 4  |
| 20  | Saya tidak pernah mencontoh jawaban milik teman karena saya percaya dengan jawaban saya.            | 3                                         | 4 | 4 | 4 | 3 | 1 | 4 | 3 | 3 | 4  | 3  |
| 21  | Saya senang belajar matematika karena guru mengajar dengan menggunakan berbagai                     | 3                                         | 2 | 3 | 3 | 2 | 1 | 2 | 3 | 3 | 2  | 2  |

| No. | Pernyataan                                                                                                        | Penilaian Motivasi Siswa Siklus II (1-11) |   |   |   |   |   |   |   |   |    |    |
|-----|-------------------------------------------------------------------------------------------------------------------|-------------------------------------------|---|---|---|---|---|---|---|---|----|----|
|     |                                                                                                                   | 1                                         | 2 | 3 | 4 | 5 | 6 | 7 | 8 | 9 | 10 | 11 |
|     | cara.                                                                                                             |                                           |   |   |   |   |   |   |   |   |    |    |
| 22  | Menurut saya kegiatan belajar matematika membosankan karena guru hanya menjelaskan materi dengan berceramah saja. | 1                                         | 3 | 4 | 2 | 2 | 2 | 4 | 1 | 4 | 3  | 1  |
| 23  | Saya senang belajar matematika karena guru menggunakan permainan dalam pembelajaran.                              | 1                                         | 4 | 4 | 2 | 4 | 3 | 4 | 1 | 4 | 4  | 2  |
| 24  | Saya senang belajar matematika karena pada saat pembelajaran ada media yang digunakan.                            | 1                                         | 2 | 3 | 3 | 4 | 2 | 3 | 1 | 1 | 2  | 3  |
| 25  | Saya merasa bosan dalam belajar matematika karena pada saat pembelajaran hanya mencatat saja.                     | 1                                         | 3 | 2 | 3 | 2 | 2 | 3 | 1 | 4 | 3  | 3  |
| 26  | Saya selalu mengungkapkan pendapat saat diskusi.                                                                  | 1                                         | 4 | 3 | 1 | 3 | 2 | 3 | 1 | 1 | 4  | 4  |
| 27  | Jika ada pendapat yang berbeda, maka saya akan menanggapi.                                                        | 2                                         | 3 | 3 | 1 | 3 | 3 | 4 | 2 | 2 | 3  | 4  |
| 28  | Saya hanya diam saja dan tidak pernah memberikan pendapat saat diskusi.                                           | 2                                         | 3 | 3 | 2 | 2 | 2 | 4 | 2 | 2 | 3  | 4  |
| 29  | Saya berusaha untuk mempertahankan pendapat saya saat diskusi.                                                    | 2                                         | 4 | 4 | 2 | 2 | 3 | 3 | 2 | 2 | 4  | 3  |
| 30  | Saya selalu gugup ketika sedang berpendapat                                                                       | 3                                         | 4 | 3 | 3 | 4 | 2 | 3 | 3 | 3 | 4  | 3  |

| No.         | Pernyataan                                                                                                       | Penilaian Motivasi Siswa Siklus II (1-11) |        |        |        |       |        |      |       |        |        |        |
|-------------|------------------------------------------------------------------------------------------------------------------|-------------------------------------------|--------|--------|--------|-------|--------|------|-------|--------|--------|--------|
|             |                                                                                                                  | 1                                         | 2      | 3      | 4      | 5     | 6      | 7    | 8     | 9      | 10     | 11     |
|             | didepan teman.                                                                                                   |                                           |        |        |        |       |        |      |       |        |        |        |
| 31          | Saya tidak mudah terpengaruh dengan jawaban teman.                                                               | 2                                         | 4      | 3      | 3      | 1     | 2      | 3    | 2     | 2      | 4      | 2      |
| 32          | Jika jawaban saya berbeda dengan teman maka saya akan mengganti jawaban saya sehingga sama dengan jawaban teman. | 3                                         | 3      | 3      | 1      | 1     | 1      | 3    | 3     | 3      | 3      | 3      |
| 33          | Saya selalu ragu-ragu dalam menjawab pertanyaan.                                                                 | 3                                         | 3      | 3      | 1      | 4     | 3      | 3    | 3     | 3      | 3      | 2      |
| 34          | Saya yakin dapat mengerjakan tugas-tugas matematika dengan baik.                                                 | 3                                         | 3      | 3      | 1      | 2     | 3      | 3    | 3     | 3      | 3      | 3      |
| 35          | Saya selalu mengklarifikasi penyelesaian tugas yang dinilai kurang tepat oleh guru                               | 3                                         | 3      | 3      | 1      | 1     | 2      | 3    | 3     | 3      | 3      | 4      |
| 36          | Saya mengerjakan soal dibuku paket walaupun tidak ada intruksi dari guru                                         | 3                                         | 3      | 3      | 1      | 4     | 2      | 4    | 3     | 3      | 3      | 4      |
| 37          | Saya hanya menjawab soal yang mudah saja                                                                         | 2                                         | 3      | 2      | 1      | 4     | 2      | 4    | 2     | 2      | 3      | 3      |
| 38          | Saya senang mengerjakan soal-soal matematika di internet                                                         | 3                                         | 3      | 3      | 1      | 4     | 3      | 3    | 3     | 3      | 3      | 4      |
| 39          | Apabila tidak ada PR maka saya tidak mengulang pelajaran dirumah                                                 | 4                                         | 3      | 3      | 2      | 2     | 3      | 2    | 4     | 4      | 3      | 2      |
| 40          | Saya menggunakan waktu luang untuk belajar                                                                       | 3                                         | 2      | 3      | 2      | 1     | 3      | 4    | 3     | 3      | 2      | 3      |
| <b>Skor</b> |                                                                                                                  | 61.25                                     | 61.875 | 61.875 | 53.125 | 68.75 | 53.125 | 82.5 | 61.25 | 73.125 | 61.875 | 68.125 |



| No.        | Pernyataan | Penilaian Motivasi Siswa Siklus II (1-11) |        |        |              |        |              |               |        |        |        |        |
|------------|------------|-------------------------------------------|--------|--------|--------------|--------|--------------|---------------|--------|--------|--------|--------|
|            |            | 1                                         | 2      | 3      | 4            | 5      | 6            | 7             | 8      | 9      | 10     | 11     |
| Keterangan |            | Tinggi                                    | Tinggi | Tinggi | Cukup        | Tinggi | Cukup        | Sangat Tinggi | Tinggi | Tinggi | Tinggi | Tinggi |
| Ketuntasan |            | Tuntas                                    | Tuntas | Tuntas | Tidak Tuntas | Tuntas | Tidak Tuntas | Tuntas        | Tuntas | Tuntas | Tuntas | Tuntas |
| Total Skor |            | 98                                        | 99     | 99     | 85           | 110    | 85           | 132           | 98     | 117    | 99     | 109    |



| No | Pernyataan                                                                                                       | Penilaian Motivasi Siswa Siklus II (12-22) |    |    |    |    |    |    |    |    |    |    |
|----|------------------------------------------------------------------------------------------------------------------|--------------------------------------------|----|----|----|----|----|----|----|----|----|----|
|    |                                                                                                                  | 12                                         | 13 | 14 | 15 | 16 | 17 | 18 | 19 | 20 | 21 | 22 |
| 1  | Saya mengerjakan tugas matematika dengan sungguh-sungguh.                                                        | 2                                          | 2  | 4  | 2  | 3  | 2  | 2  | 4  | 3  | 4  | 3  |
| 2  | Saya menyelesaikan tugas matematika tanpa mengenal lelah.                                                        | 3                                          | 1  | 1  | 3  | 4  | 1  | 1  | 3  | 2  | 1  | 3  |
| 3  | Saya mengerjakan tugas tanpa peduli hasil yang akan diperoleh.                                                   | 3                                          | 3  | 3  | 2  | 4  | 3  | 3  | 4  | 4  | 3  | 3  |
| 4  | Setiap ada tugas matematika saya langsung mengerjakannya.                                                        | 3                                          | 1  | 1  | 3  | 2  | 1  | 1  | 3  | 3  | 1  | 3  |
| 5  | Saya tidak serius dalam mengerjakan tugas yang diberikan oleh guru.                                              | 4                                          | 4  | 4  | 4  | 2  | 4  | 4  | 4  | 3  | 4  | 3  |
| 6  | Jika nilai matematika saya jelek, saya akan terus rajin belajar agar nilai baik.                                 | 2                                          | 1  | 1  | 2  | 3  | 1  | 1  | 3  | 2  | 1  | 4  |
| 7  | Jika nilai matematika saya jelek, saya tidak mau belajar lagi.                                                   | 3                                          | 1  | 1  | 3  | 3  | 1  | 1  | 4  | 2  | 1  | 3  |
| 8  | Saya semangat untuk menyelesaikan soal yang sulit.                                                               | 3                                          | 1  | 1  | 3  | 4  | 1  | 1  | 4  | 2  | 1  | 4  |
| 9  | Jika ada soal yang sulit maka saya tidak akan mengerjakannya.                                                    | 3                                          | 1  | 1  | 2  | 2  | 1  | 1  | 4  | 3  | 1  | 4  |
| 10 | Apabila saya menemui soal yang sulit maka saya akan berusaha untuk mengerjakan sampai saya menemukan jawabannya. | 2                                          | 1  | 1  | 2  | 4  | 1  | 3  | 3  | 3  | 1  | 4  |
| 11 | Saya selalu mendengarkan penjelasan guru dengan baik.                                                            | 2                                          | 1  | 1  | 2  | 2  | 1  | 3  | 4  | 2  | 1  | 4  |

| No | Pernyataan                                                                                          | Penilaian Motivasi Siswa Siklus II (12-22) |    |    |    |    |    |    |    |    |    |    |
|----|-----------------------------------------------------------------------------------------------------|--------------------------------------------|----|----|----|----|----|----|----|----|----|----|
|    |                                                                                                     | 12                                         | 13 | 14 | 15 | 16 | 17 | 18 | 19 | 20 | 21 | 22 |
| 12 | Saya lebih senang berbicara sendiri dengan teman dan tidak mendengarkan pada saat guru menjelaskan. | 3                                          | 1  | 1  | 2  | 4  | 1  | 3  | 3  | 4  | 1  | 3  |
| 13 | Saya selalu bertanya kepada guru mengenai materi yang belum saya pahami.                            | 2                                          | 1  | 1  | 1  | 4  | 1  | 4  | 3  | 3  | 1  | 3  |
| 14 | Jika guru menjelaskan, saya malas mendengarkan..                                                    | 2                                          | 1  | 1  | 3  | 3  | 1  | 4  | 4  | 4  | 1  | 3  |
| 15 | Saya selalu menjawab pertanyaan yang diajukan oleh guru.                                            | 3                                          | 1  | 1  | 3  | 3  | 1  | 2  | 3  | 4  | 1  | 4  |
| 16 | Saya selalu mengerjakan sendiri tugas matematika yang diberikan oleh guru.                          | 2                                          | 3  | 1  | 1  | 4  | 3  | 3  | 3  | 4  | 1  | 4  |
| 17 | Dalam mengerjakan tugas maupun soal matematika saya mencontek milik teman                           | 3                                          | 2  | 3  | 4  | 3  | 2  | 3  | 4  | 2  | 3  | 3  |
| 18 | Saya dapat menyelesaikan tugas matematika dengan kemampuan saya sendiri.                            | 3                                          | 4  | 4  | 3  | 4  | 4  | 3  | 4  | 3  | 4  | 3  |
| 19 | Saya lebih senang mengerjakan tugas matematika bersama dengan teman.                                | 1                                          | 3  | 3  | 3  | 4  | 3  | 4  | 4  | 2  | 3  | 3  |
| 20 | Saya tidak pernah mencontoh jawaban milik teman karena saya percaya dengan jawaban saya.            | 3                                          | 4  | 4  | 4  | 4  | 4  | 3  | 4  | 4  | 4  | 4  |
| 21 | Saya senang belajar matematika karena guru mengajar dengan menggunakan berbagai                     | 3                                          | 2  | 3  | 3  | 3  | 2  | 2  | 2  | 3  | 3  | 4  |

| No | Pernyataan                                                                                                        | Penilaian Motivasi Siswa Siklus II (12-22) |    |    |    |    |    |    |    |    |    |    |
|----|-------------------------------------------------------------------------------------------------------------------|--------------------------------------------|----|----|----|----|----|----|----|----|----|----|
|    |                                                                                                                   | 12                                         | 13 | 14 | 15 | 16 | 17 | 18 | 19 | 20 | 21 | 22 |
|    | cara.                                                                                                             |                                            |    |    |    |    |    |    |    |    |    |    |
| 22 | Menurut saya kegiatan belajar matematika membosankan karena guru hanya menjelaskan materi dengan berceramah saja. | 1                                          | 3  | 4  | 2  | 3  | 3  | 1  | 4  | 3  | 4  | 4  |
| 23 | Saya senang belajar matematika karena guru menggunakan permainan dalam pembelajaran.                              | 1                                          | 4  | 4  | 2  | 4  | 4  | 2  | 3  | 1  | 4  | 3  |
| 24 | Saya senang belajar matematika karena pada saat pembelajaran ada media yang digunakan.                            | 1                                          | 2  | 3  | 3  | 3  | 2  | 3  | 3  | 2  | 3  | 3  |
| 25 | Saya merasa bosan dalam belajar matematika karena pada saat pembelajaran hanya mencatat saja.                     | 1                                          | 3  | 2  | 3  | 4  | 3  | 3  | 3  | 1  | 2  | 2  |
| 26 | Saya selalu mengungkapkan pendapat saat diskusi.                                                                  | 1                                          | 4  | 3  | 1  | 3  | 4  | 4  | 3  | 3  | 3  | 2  |
| 27 | Jika ada pendapat yang berbeda, maka saya akan menanggapi.                                                        | 2                                          | 3  | 3  | 1  | 2  | 3  | 4  | 3  | 3  | 3  | 3  |
| 28 | Saya hanya diam saja dan tidak pernah memberikan pendapat saat diskusi.                                           | 2                                          | 3  | 3  | 2  | 2  | 3  | 4  | 3  | 3  | 3  | 3  |
| 29 | Saya berusaha untuk mempertahankan pendapat saya saat diskusi.                                                    | 2                                          | 4  | 2  | 2  | 2  | 4  | 3  | 3  | 1  | 2  | 3  |
| 30 | Saya selalu gugup ketika sedang berpendapat                                                                       | 3                                          | 4  | 3  | 3  | 2  | 4  | 3  | 3  | 1  | 3  | 4  |

| No          | Pernyataan                                                                                                       | Penilaian Motivasi Siswa Siklus II (12-22) |        |        |        |       |        |        |        |        |        |       |
|-------------|------------------------------------------------------------------------------------------------------------------|--------------------------------------------|--------|--------|--------|-------|--------|--------|--------|--------|--------|-------|
|             |                                                                                                                  | 12                                         | 13     | 14     | 15     | 16    | 17     | 18     | 19     | 20     | 21     | 22    |
|             | didepan teman.                                                                                                   |                                            |        |        |        |       |        |        |        |        |        |       |
| 31          | Saya tidak mudah terpengaruh dengan jawaban teman.                                                               | 2                                          | 4      | 3      | 3      | 3     | 4      | 2      | 3      | 2      | 3      | 4     |
| 32          | Jika jawaban saya berbeda dengan teman maka saya akan mengganti jawaban saya sehingga sama dengan jawaban teman. | 3                                          | 3      | 3      | 1      | 1     | 3      | 3      | 4      | 3      | 3      | 4     |
| 33          | Saya selalu ragu-ragu dalam menjawab pertanyaan.                                                                 | 3                                          | 3      | 3      | 3      | 3     | 3      | 2      | 4      | 2      | 3      | 3     |
| 34          | Saya yakin dapat mengerjakan tugas-tugas matematika dengan baik.                                                 | 3                                          | 3      | 3      | 2      | 1     | 3      | 3      | 4      | 2      | 3      | 3     |
| 35          | Saya selalu mengklarifikasi penyelesaian tugas yang dinilai kurang tepat oleh guru                               | 3                                          | 3      | 3      | 4      | 3     | 3      | 4      | 3      | 3      | 3      | 4     |
| 36          | Saya mengerjakan soal dibuku paket walaupun tidak ada intruksi dari guru                                         | 3                                          | 3      | 4      | 4      | 2     | 3      | 4      | 3      | 1      | 2      | 3     |
| 37          | Saya hanya menjawab soal yang mudah saja                                                                         | 2                                          | 3      | 4      | 3      | 2     | 3      | 3      | 4      | 3      | 2      | 3     |
| 38          | Saya senang mengerjakan soal-soal matematika di internet                                                         | 3                                          | 3      | 2      | 4      | 4     | 3      | 4      | 3      | 3      | 4      | 4     |
| 39          | Apabila tidak ada PR maka saya tidak mengulang pelajaran dirumah                                                 | 4                                          | 3      | 3      | 3      | 3     | 3      | 2      | 3      | 4      | 3      | 4     |
| 40          | Saya menggunakan waktu luang untuk belajar                                                                       | 3                                          | 2      | 3      | 2      | 2     | 2      | 3      | 4      | 2      | 3      | 3     |
| <b>Skor</b> |                                                                                                                  | 61.25                                      | 61.875 | 61.875 | 61.875 | 73.75 | 61.875 | 68.125 | 85.625 | 65.625 | 60.625 | 83.75 |

| No         | Pernyataan | Penilaian Motivasi Siswa Siklus II (12-22) |        |        |        |        |        |        |               |        |              |               |
|------------|------------|--------------------------------------------|--------|--------|--------|--------|--------|--------|---------------|--------|--------------|---------------|
|            |            | 12                                         | 13     | 14     | 15     | 16     | 17     | 18     | 19            | 20     | 21           | 22            |
| Keterangan |            | Tinggi                                     | Tinggi | Tinggi | Tinggi | Tinggi | Tinggi | Tinggi | Sangat Tinggi | Tinggi | Cukup        | Sangat Tinggi |
| Ketuntasan |            | Tuntas                                     | Tuntas | Tuntas | Tuntas | Tuntas | Tuntas | Tuntas | Tuntas        | Tuntas | Tidak Tuntas | Tuntas        |
| Total Skor |            | 98                                         | 99     | 99     | 99     | 118    | 99     | 109    | 137           | 105    | 97           | 134           |



| No.                    | Nama Peserta Didik       | Nilai TKPK Prasiklus | Keterangan    | Ketuntasan          |
|------------------------|--------------------------|----------------------|---------------|---------------------|
| 1                      | Adam                     | 10                   | Sangat Rendah | Tidak Tuntas        |
| 2                      | Akmal                    | 60                   | Sedang        | Tidak Tuntas        |
| 3                      | Amelia Putri             | 30                   | Sangat Rendah | Tidak Tuntas        |
| 4                      | Armansyah Putra          | 70                   | Tinggi        | Tuntas              |
| 5                      | Dea Dwi Anjani           | 50                   | Rendah        | Tidak Tuntas        |
| 6                      | Dewi                     | 55                   | Sedang        | Tidak Tuntas        |
| 7                      | Farid Wajedi             | 30                   | Sangat Rendah | Tidak Tuntas        |
| 8                      | Firmansyah               | 30                   | Sangat Rendah | Tidak Tuntas        |
| 9                      | Ichal                    | 45                   | Rendah        | Tidak Tuntas        |
| 10                     | Jusman Ali               | 25                   | Sangat Rendah | Tidak Tuntas        |
| 11                     | M. Rachmat Jaya          | 20                   | Sangat Rendah | Tidak Tuntas        |
| 12                     | Muh Rezki Anugra Purnama | 25                   | Sangat Rendah | Tidak Tuntas        |
| 13                     | Muhammad Yanas           | 55                   | Sedang        | Tidak Tuntas        |
| 14                     | Nur Jannah               | 50                   | Rendah        | Tidak Tuntas        |
| 15                     | Nuryanti                 | 35                   | Rendah        | Tidak Tuntas        |
| 16                     | Putri Amalia Ramil       | 45                   | Rendah        | Tidak Tuntas        |
| 17                     | Riski                    | 55                   | Sedang        | Tidak Tuntas        |
| 18                     | Riswandi                 | 15                   | Sangat Rendah | Tidak Tuntas        |
| 19                     | Sukmati                  | 30                   | Sangat Rendah | Tidak Tuntas        |
| 20                     | Syamsul                  | 50                   | Rendah        | Tidak Tuntas        |
| 21                     | Syulfahmi                | 20                   | Sangat Rendah | Tidak Tuntas        |
| 22                     | Wahyu Kusdyantoro        | 50                   | Rendah        | Tidak Tuntas        |
| <b>Rata-Rata</b>       |                          | <b>38.9</b>          | <b>Rendah</b> | <b>Tidak Tuntas</b> |
| <b>Nilai Terendah</b>  |                          | <b>10.0</b>          |               |                     |
| <b>Nilai Tertinggi</b> |                          | <b>70.0</b>          |               |                     |
| <b>Standar Deviasi</b> |                          | <b>16.3</b>          |               |                     |
| <b>Varians</b>         |                          | <b>266.5</b>         |               |                     |
| <b>Rentang Skor</b>    |                          | <b>60.0</b>          |               |                     |

| No.                    | Nama Peserta Didik       | Nilai TKPK Siklus I | Keterangan    | Ketuntasan          |
|------------------------|--------------------------|---------------------|---------------|---------------------|
| 1                      | Adam                     | 30                  | Sangat Rendah | Tidak Tuntas        |
| 2                      | Akmal                    | 70                  | Tinggi        | Tuntas              |
| 3                      | Amelia Putri             | 70                  | Tinggi        | Tuntas              |
| 4                      | Armansyah Putra          | 75                  | Tinggi        | Tuntas              |
| 5                      | Dea Dwi Anjani           | 60                  | Sedang        | Tidak Tuntas        |
| 6                      | Dewi                     | 60                  | Sedang        | Tidak Tuntas        |
| 7                      | Farid Wajedi             | 30                  | Sangat Rendah | Tidak Tuntas        |
| 8                      | Firmansyah               | 30                  | Sangat Rendah | Tidak Tuntas        |
| 9                      | Ichal                    | 70                  | Tinggi        | Tuntas              |
| 10                     | Jusman Ali               | 35                  | Rendah        | Tidak Tuntas        |
| 11                     | M. Rachmat Jaya          | 40                  | Rendah        | Tidak Tuntas        |
| 12                     | Muh Rezki Anugra Purnama | 40                  | Rendah        | Tidak Tuntas        |
| 13                     | Muhammad Yanas           | 55                  | Sedang        | Tidak Tuntas        |
| 14                     | Nur Jannah               | 70                  | Tinggi        | Tuntas              |
| 15                     | Nuryanti                 | 65                  | Tinggi        | Tidak Tuntas        |
| 16                     | Putri Amalia Ramil       | 70                  | Tinggi        | Tuntas              |
| 17                     | Riski                    | 75                  | Tinggi        | Tuntas              |
| 18                     | Riswandi                 | 30                  | Sangat Rendah | Tidak Tuntas        |
| 19                     | Sukmati                  | 40                  | Rendah        | Tidak Tuntas        |
| 20                     | Syamsul                  | 75                  | Tinggi        | Tuntas              |
| 21                     | Syulfahmi                | 30                  | Sangat Rendah | Tidak Tuntas        |
| 22                     | Wahyu Kusdyantoro        | 75                  | Tinggi        | Tuntas              |
| <b>Rata-Rata</b>       |                          | <b>54.3</b>         | <b>Rendah</b> | <b>Tidak Tuntas</b> |
| <b>Nilai Terendah</b>  |                          | <b>30.0</b>         |               |                     |
| <b>Nilai Tertinggi</b> |                          | <b>75.0</b>         |               |                     |
| <b>Standar Deviasi</b> |                          | <b>18.3</b>         |               |                     |
| <b>Varians</b>         |                          | <b>336.4</b>        |               |                     |
| <b>Rentang Skor</b>    |                          | <b>45.0</b>         |               |                     |



| No.                    | Nama Peserta Didik       | Nilai TKPK Siklus II | Keterangan    | Ketuntasan    |
|------------------------|--------------------------|----------------------|---------------|---------------|
| 1                      | Adam                     | 65                   | Tinggi        | Tidak Tuntas  |
| 2                      | Akmal                    | 80                   | Tinggi        | Tuntas        |
| 3                      | Amelia Putri             | 75                   | Tinggi        | Tuntas        |
| 4                      | Armansyah Putra          | 85                   | Sangat Tinggi | Tuntas        |
| 5                      | Dea Dwi Anjani           | 75                   | Tinggi        | Tuntas        |
| 6                      | Dewi                     | 75                   | Tinggi        | Tuntas        |
| 7                      | Farid Wajedi             | 70                   | Tinggi        | Tuntas        |
| 8                      | Firmansyah               | 70                   | Tinggi        | Tuntas        |
| 9                      | Ichal                    | 80                   | Tinggi        | Tuntas        |
| 10                     | Jusman Ali               | 65                   | Tinggi        | Tidak Tuntas  |
| 11                     | M. Rachmat Jaya          | 70                   | Tinggi        | Tuntas        |
| 12                     | Muh Rezki Anugra Purnama | 70                   | Tinggi        | Tuntas        |
| 13                     | Muhammad Yanas           | 55                   | Sedang        | Tidak Tuntas  |
| 14                     | Nur Jannah               | 75                   | Tinggi        | Tuntas        |
| 15                     | Nuryanti                 | 75                   | Tinggi        | Tuntas        |
| 16                     | Putri Amalia Ramil       | 75                   | Tinggi        | Tuntas        |
| 17                     | Riski                    | 75                   | Tinggi        | Tuntas        |
| 18                     | Riswandi                 | 55                   | Sedang        | Tidak Tuntas  |
| 19                     | Sukmati                  | 70                   | Tinggi        | Tuntas        |
| 20                     | Syamsul                  | 80                   | Tinggi        | Tuntas        |
| 21                     | Syulfahmi                | 60                   | Sedang        | Tidak Tuntas  |
| 22                     | Wahyu Kusdyantoro        | 80                   | Tinggi        | Tuntas        |
| <b>Rata-Rata</b>       |                          | <b>71.8</b>          | <b>Tinggi</b> | <b>Tuntas</b> |
| <b>Nilai Terendah</b>  |                          | <b>55.0</b>          |               |               |
| <b>Nilai Tertinggi</b> |                          | <b>85.0</b>          |               |               |
| <b>Standar Deviasi</b> |                          | <b>8.0</b>           |               |               |
| <b>Varians</b>         |                          | <b>63.2</b>          |               |               |
| <b>Rentang Skor</b>    |                          | <b>30.0</b>          |               |               |



LAMPIRAN V  
(PERSURATAN)

UNIVERSITAS ISLAM NEGERI  
**ALAUDDIN**  
M A K A S S A R

**SURAT PENUNJUKAN VALIDATOR INSTRUMEN PENELITIAN**  
**Nomor: 349/ATACe.03/IX/2019**

Yang bertanda tangan di bawah ini, Ketua Unit Alauddin Testing dan Assessment Center (ATACe) Fakultas Tarbiyah dan Keguruan UIN Alauddin Makassar menunjuk Bapak/Ibu masing-masing sebagai Validator 1 dan Validator 2 untuk memvalidasi instrumen penelitian mahasiswa berikut:

Nama : Taufiqul Kharid Murdin  
NIM : 20700115014  
Semester : IX  
Program Studi : Pendidikan Matematika  
Fakultas : Tarbiyah dan Keguruan  
Judul Skripsi : Peningkatan Motivasi dan Kemampuan Pemahaman Konsep Matematika melalui Penerapan media Pembelajaran Multimedia Interaktif berbantuan Komputer pada siswa kelas XI TKJ SMK Negeri 5 Pangkep

Adapun validator instrumen tersebut masing-masing:

Validator I : Eka Damayanti, s-pi, M.A.

Validator II : Baharuddin, s-pd, Mpd.

Demikian surat ini dibuat untuk dipergunakan seperlunya.

Samata-Gowa, 3/9/ 2019  
an. Ketua Unit ATACe  
Sekretaris,

Ahmad Ali, S.Pd., M.Pd.

Catatan:

- Semua Instrumen dilengkapi dengan lembar validasi
- Proposal Skripsi yang sudah disahkan harus dilampirkan kepada validator



PEMERINTAH PROVINSI SULAWESI SELATAN  
**DINAS PENANAMAN MODAL DAN PELAYANAN TERPADU SATU PINTU**  
BIDANG PENYELENGGARAAN PELAYANAN PERIZINAN

Nomor : 21927/S.01/PTSP/2019  
Lampiran :  
Perihal : Izin Penelitian

KepadaYth.  
Kepala Dinas Pendidikan Prov. Sulsel

di-  
Tempat

Berdasarkan surat Dekan Fak. Tarbiyah dan Keguruan UIN Makassar Nomor : B5529/T.1/PP.00.9/08/2019 tanggal 19 Agustus 2019 perihal tersebut diatas, mahasiswa/peneliti dibawah ini:

Nama : **TAUFIQUL KHALIQ NURDIN**  
Nomor Pokok : 20700115014  
Program Studi : Pend. Matematika  
Pekerjaan/Lembaga : Mahasiswa(S1)  
Alamat : Jl. H. M. Yasin Limpo No. 36, Samata Gowa

Bermaksud untuk melakukan penelitian di daerah/kantor saudara dalam rangka penyusunan Skripsi, dengan judul :

**" PENINGKATAN MOTIVASI DAN KEMAMPUAN PEMAHAMAN KONSEP MATEMATIKA MELALUI PENERAPAN MEDIA PEMBELAJARAN MULTIMEDIA INTERAKTIF BERBANTUAN KOMPUTER PADA SISWA KELAS XI TKJ SMK NEGERI 5 PANGKEP "**

Yang akan dilaksanakan dari : Tgl. 21 Agustus s/d 19 Oktober 2019

Sehubungan dengan hal tersebut diatas, pada prinsipnya kami *menyetujui* kegiatan dimaksud dengan ketentuan yang tertera di belakang surat izin penelitian.

Demikian Surat Keterangan ini diberikan agar dipergunakan sebagaimana mestinya.

Diterbitkan di Makassar  
Pada tanggal : 21 Agustus 2019

UNIVERSITAS ISLAM NEGERI  
A.n. GUBERNUR SULAWESI SELATAN  
KEPALA DINAS PENANAMAN MODAL DAN PELAYANAN TERPADU SATU  
PINTU PROVINSI SULAWESI SELATAN  
Selaku Administrator Pelayanan Perizinan Terpadu

**A. M. YAMIN, SE., MS.**  
Pangkat : Pembina Utama Madya  
Nip : 19610513 199002 1 002

Tertujuan Yth  
1. Dekan Fak. Tarbiyah dan Keguruan UIN Makassar di Makassar,  
2. Portoggal





**PEMERINTAH PROVINSI SULAWESI SELATAN**  
**DINAS PENDIDIKAN**

Jl. Perintis Kemerdekaan Km. 10 Tamalanrea Makassar Telepon 585257, 586083, Fax 584959 Kode Pos. 90245

Makassar, 28 Agustus 2019

Nomor : 867/2153 /P.PTK-FAS/DISDIK  
Lampiran :  
Perihal : Izin Penelitian

Kepada  
Yth. Kepala **SMK NEGERI 5 PANGKEP**  
di  
**Tempat**

Dengan hormat, berdasarkan surat kepala dinas penanaman modal dan pelayanan terpadu satu pintu Provinsi Sulawesi Selatan No 21927/S.01/PTSP/2019 tanggal 21 Agustus 2019 perihal izin penelitian oleh mahasiswa tersebut di bawah ini :

Nama : **TAUFIQUL KHALIQ NURDIN**  
Nomor Pokok : 20700115014  
Progran Studi : Pend. Matematika  
Pekerjaan / Lembaga : Mahasiswa (S1) UIN Makassar  
Alamat : Jl. H. M. Yasin Limpo No 36, Samata Gowa

Yang bersangkutan bermaksud untuk melakukan penelitian di **SMK NEGERI 5 PANGKEP**, dalam rangka penyusunan Skripsi dengan judul :


**" PENINGKATAN MOTIVASI DAN KEMAMPUAN PEMAHAMAN KONSEP MATEMATIKA  
MELALUI PENERAPAN MEDIA PEMBELAJARAN MULTIMEDIA INTERAKTIF  
BERBANTUAN KOMPUTER PADA SISWA KELAS XI TKJ SMK NEGERI 5 PANGKEP "**

**Pelaksanaan : Tanggal 21 Agustus s/d 19 Oktober 2019**

Pada Prinsipnya kami menerima dan menyetujui kegiatan tersebut, sepanjang tidak bertentangan dengan ketentuan dan perundang-undangan yang berlaku.  
Demikian surat ini dibuat untuk dipergunakan sebagaimana mestinya.

a.n **KEPALA DINAS PENDIDIKAN  
KEPALA BIDANG PPTK FASILITASI PAUD  
DIKDAS, DIKTI DAN DIKMAS**



  
**MELVIN SALAHUDDIN, SE, M.Pub.& Int.Law.Ph.D**  
Pangkat: Pembina  
NIP: 19750120 200112 1 002

Tembusan:

1. Kepala Dinas Pendidikan Provinsi Sulawesi Selatan (Sebagai Laporan)
2. Kepala Cabang Dinas Pendidikan Wilayah IX PANGKAJENE KEPULAUAN
3. Peringgal

## RIWAYAT HIDUP



Taufiqul Khaliq Nurdin yang sering di sapa Taufiq lahir di Tompong, 18 Mei 1997 Kabupaten Pangkep. Peneliti anak pertama dari tiga bersaudara. Pasangan dari **H. Nurdin** dan **Hj. Suriandari**. Peneliti menyelesaikan pendidikan di sekolah dasar di SDN 21 Galla Raya Kec. Mandalle Kab. Pangkep. Pada tahun 2009. Pada tahun yang sama peneliti melanjutkan pendidikan di SMP Negeri 1 Mandalle Kab. Pangkep dan selesai pada tahun 2012. Kemudian peneliti melanjutkan pendidikan di SMKN 1 Mandalle Kab. Pangkep dan selesai pada tahun 2015. Pada tahun 2015 peneliti melanjutkan pendidikan di perguruan tinggi negeri, tepatnya di Universitas Islam Negeri (UIN) Alauddin Makassar, Fakultas Tarbiyah dan Keguruan pada jurusan Pendidikan Matematika.