

**PENGARUH PENGGUNAAN INSTAGRAM TERHADAP  
PERILAKU NARSISME MAHASISWA JURNALISTIK UIN  
ALAUDDIN**



UNIVERSITAS ISLAM NEGERI  
**ALAUDDIN**  
M A K A S S A R

**SKRIPSI**

Diajukan untuk Memperoleh Salah Satu Syarat untuk Meraih Gelar Sarjana Ilmu  
Komunikasi Jurusan Jurnalistik pada Fakultas Dakwah dan Komunikasi Universitas  
Islam Negeri Alauddin Makassar

**OLEH:**

**MILAWATI**  
**50500115032**

**JURUSAN JURNALISTIK**

**FAKULTAS DAKWAH DAN KOMUNIKASI**

**UNIVERSITAS ISLAM NEGERI ALAUDDIN MAKASSAR**

**2019**

## PERNYATAAN KEASLIAN SKRIPSI

Mahasiswa yang bertanda tangan di bawah ini:

Nama : Milawati  
NIM : 50500115032  
Tempat/Tgl. Lahir : Malaysia, 15 Januari 1996  
Jurusan : Jurnalistik  
Fakultas : Dakwah dan Komunikasi  
Alamat : Mutiara Indah Village Blok J/31  
Judul : Pengaruh Penggunaan Instagram Terhadap Perilaku Narsisme Mahasiswa Jurnalistik UIN Alauddin

Menyatakan dengan sesungguhnya dan penuh kesadaran bahwa skripsi ini benar adalah hasil karya sendiri. Jika dikemudian hari terbukti bahwa ia merupakan duplikat, tiruan, plagiat, atau dibuat oleh orang lain, sebagian atau seluruhnya, maka skripsi dan gelar yang diperoleh karenanya batal demi hukum.

Samata-Gowa, 2019

Peneliti,

MILAWATI

NIM:50500115032

## PENGESAHAN SKRIPSI


Skripsi yang berjudul “Pengaruh Penggunaan Instagram Terhadap Perilaku Narsisme Mahasiswa Jurnalistik UIN Alauddin”, yang disusun oleh Milawati, NIM: 50500115032 telah diuji dan dipertahankan dalam sidang munaqasyah yang diselenggarakan pada hari Rabu, tanggal 21 Agustus 2019 M, bertepatan dengan 1440 H, dinyatakan telah dapat diterima sebagai salah satu syarat untuk memperoleh gelar sarjana dalam Ilmu Komunikasi, Jurusan Jurnalistik Fakultas Dakwah dan Komunikasi UIN Alauddin Makassar.

Makassar, 21 Agustus 2019 M  
20 Dzulhijjah 1440 H

### DEWAN PENGUJI

Ketua	: Drs. H. Muh. Kurdi, MH.I	(.....)
Sekretaris	: Dr. Syamsidar, S.Ag., M.Ag	(.....)
Munaqisy I	: Dr. Muhammad Anshar Akil, ST., Msi	(.....)
Munaqisy II	: Drs. Alamsyah, M.Hum	(.....)
Pembimbing I	: Dr. Firdaus Muhammad, M.Ag	(.....)
Pembimbing II	: Rahmawati Latief, S.Sos., M.Soc.Sc	(.....)

Diketahui oleh:  
Dekan Fakultas Dakwah dan Komunikasi  
UIN Alauddin Makassar,

  
**Dr. Firdaus Muhammad, M.Ag**  
NIP: 19760220 200501 1 002

## KATA PENGANTAR

بِسْمِ اللَّهِ الرَّحْمَنِ الرَّحِيمِ

إِنَّ الْحَمْدَ لِلَّهِ نَحْمَدُهُ وَنَسْتَعِينُهُ وَنَسْتَغْفِرُهُ وَنَعُوذُ بِاللَّهِ مِنْ شُرُورِ أَنْفُسِنَا وَمِنْ سَيِّئَاتِ أَعْمَالِنَا، مَنْ يَهْدِهِ اللَّهُ فَلَا مُضِلَّ لَهُ وَمَنْ يَضِلَّ فَلَا هَادِيَ لَهُ. أَشْهَدُ أَنْ لَا إِلَهَ إِلَّا اللَّهُ وَأَشْهَدُ أَنَّ مُحَمَّدًا عَبْدُهُ وَرَسُولُهُ. أَمَّا بَعْدُ؛

*Assalamualaikum Waramatullahi Wabarakatuh*

Alhamdulillah Rabbil Alamin segala puji bagi Allah Dzat yang maha sempurna, Dzat yang maha kuasa, Dzat maha indah dan maha benar diatas segala kebenaran, Dzat yang memberikan hidup dan kehidupan bagi hamba-Nya, hanya dengan izin Allah SWT sehingga peneliti dapat menyelesaikan tugas akhir ini yang berjudul “Pengaruh Penggunaan Instagram Terhadap Perilaku Narsisme Mahasiswa Jurnalistik UIN Alauddin” sebagai salah satu syarat dalam memperoleh gelar Sarjana pada Jurusan Jurnalistik, Fakultas Dakwah dan Komunikasi Universitas Islam Negeri Alauddin Makassar.

Sebagai manusia yang penuh keterbatasan, banyak kendala yang peneliti hadapi dalam penyusunan skripsi ini, akan tetapi berkat bantuan-Nya dan bantuan dari berbagai pihak, skripsi ini dapat diselesaikan walaupun tidak luput dari berbagai kekurangan. Oleh karena itu, dengan segala kerendahan hati perenankanlah pada kesempatan ini peneliti menyampaikan terima kasih dan penghargaan yang setinggi-tingginya kepada:

1. Prof. Dr. Hamdan Juhannis MA.,PhD Rektor Universitas Islam Negeri Alauddin Makassar, Prof. Dr. Mardan, M. Ag, Wakil Rektor I, Prof.

Dr. H. Lomba Sultan, M.A Wakil Rektor II, dan Prof. Siti Aisyah, M.A., Ph.D Wakil Rektor III yang telah memberikan kesempatan untuk masuk dalam jajaran mahasiswa di Universitas Islam Negeri Alauddin Makassar dan atas segala bentuk layanan dalam bidang akademik.

2. Prof. Dr. H. Abd. Rasyid Masri, S.Ag., M.Pd., M.Si., M.M, Dekan Fakultas Dakwah dan Komunikasi Universitas Islam Negeri Alauddin Makassar, Dr. H. Misbahuddin, M.Ag Wakil Dekan I, Dr. H. Mahmuddin, M.Ag Wakil Dekan II, Dr. Nursyamsiah, M.Pd.I Wakil Dekan III, yang telah memberikan kesempatan peneliti untuk menimba ilmu di Fakultas Dakwah dan Komunikasi.
3. Drs. Alamsyah, M.Hum, Ketua Jurusan Jurnalistik, Dr. Syamsidar, S.Ag., M.Ag, Sekertaris Jurusan Jurnalistik yang telah meluangkan banyak waktunya untuk memberikan bimbingan dan motivasi selama peneliti menempuh kuliah berupa ilmu, nasehat, serta pelayanan sampai peneliti dapat menyelesaikan kuliah.
4. Dr. Firdaus Muhammad, M.Ag selaku pembimbing I dan Rahmawati Latief, S.Sos., M.Soc. Sc selaku pembimbing II yang dengan segala kesediaan dan kesabarannya meluangkan waktu, tenaga, dan pikiran dalam membimbing dan mengarahkan peneliti hingga dapat menyelesaikan skripsi ini dengan baik.

5. Dr. Muhammad Anshar Akil, ST., M.Si selaku pengujiI dan Drs. Alamsyah, M.Hum selaku pengujiII yang telah memberikan kritik dan saran dalam penyusunan skripsi.
6. Terima kasih Drs. H. Muh. Kurdi, Prof. Dr. Hj. Muliaty Amin, M.Ag, serta Rahmawati Latief S.Sos., M.Soc., Sc selaku penguji komprehensif yang membuat mental saya semakin kuat.
7. Kepala Perpustakaan dan seluruh Staf Perpustakaan Universitas Islam Negeri Alauddin Makassar, Kepala Perpustakaan Fakultas Dakwah dan Komunikasi dan seluruh Staf Perpustakaan yang telah menyediakan referensi dan literatur yang sangat membantu dalam penyusunan Skripsi.
8. Seluruh Dosen, Staf dan Karyawan Fakultas Dakwah dan Komunikasi dengan segala jerih payahnya yang telah mengajarkan ilmu, memberikan wawasan yang luas untuk peneliti serta membantu dalam pemberian pelayanan selama perkuliahan.
9. Kepada adik-adik di jurusan Jurnalistik khususnya angkatan tahun 2016, 2017, dan 2018 yang telah bersedia menjadi responden dan telah meluangkan waktunya untuk mengisi kuesioner.
10. Teman-teman Juragan015. Terima kasih telah menemani dan menyemangati saya dalam menyelesaikan skripsi ini, berkat kalian masa-masa perkuliahan jadi lebih berwarna.

11. Teman-teman lambe turahku yang selalu menjadi *moodbooster* saat semangat lagi *down*, kalian ibarat oasis di tengah padang pasir yang gersang.
12. Terima kasih kepada Besse, Kak Angga, Qadri, Kak Fams, Gomez, Hikmah, Kak Margaret, Ranti, Ica, Kappi, Aslang, Jamal dan Uggat yang telah bersedia mengantar saya kesana kemari, yang selalu bisa diandalkan ketika saya lapar, yang selalu setia menemani di warkop hingga larut malam. *Big thanks* untuk kalian.
13. Terima kasih kepada keluarga besar Radio Syiar FM dan keluarga besar UKM Seni Budaya eSA yang selalu menjadi tempat pulang paling nyaman ketika hati lagi gundah.
14. Terima kasih untuk “BenciKumanSquad” atas bantuannya yang tak terhitung.
15. Terima kasih kepada kak Catur dan kak Ade selaku pembimbing III dan IV yang telah meluangkan waktu untuk berdiskusi tentang aplikasi *SPSS*. Dan terima kasih juga untuk kak Masnur yang selalu menyediakan tempat untuk saya belajar *SPSS*.
16. Untuk seluruh keluarga besarku terkhusus untuk papa dan mama tercinta terima kasih atas segala dukungan dan do’a yang tak terhingga. Semoga selalu dalam lindungan-Nya.
17. Terima kasih yang sebesar-besar untuk tante Jannah ku yang sudah menjadi my second mom dan selalu mendukung segala aktivitas ku.

18. Teman-teman KKN Ang.59 Kecamatan Manuju Kabupaten Gowa terkhusus posko 7 dan 8 desa Moncongloe, Ekky, Nini, Ugi, Bombom, kak Atika, Wahida, Blacky, Ryan dan Abang Tulus yang selalu memberikan dorongan dan dukungan.

19. Semua pihak yang telah membantu dalam penyelesaian skripsi ini yang belum sempat disebut namanya satu persatu. Terima kasih atas segala bantuannya.

Samata, Januari 2019

Penyusun





## DAFTAR ISI

<b>SAMPUL</b> .....	<b>I</b>
<b>PERNYATAAN KEASLIAN SKRIPSI</b> .....	<b>II</b>
<b>PENGESAHAN SKRIPSI</b> .....	<b>III</b>
<b>KATA PENGANTAR</b> .....	<b>IV</b>
<b>DAFTAR ISI</b> .....	<b>V</b>
<b>DAFTAR TABEL</b> .....	<b>IV</b>
<b>DAFTAR GAMBAR</b> .....	<b>V</b>
<b>ABSTRAK</b> .....	
<b>BAB I PENDAHULUAN</b>	
A. Latar Belakang .....	1
B. Rumusan Masalah .....	8
C. Hipotesis .....	9
D. Definisi Operasional.....	10
E. Kajian Pustaka.....	14
F. Tujuan dan Kegunaan Penelitian .....	17
<b>BAB II TINJAUAN TEORITIS</b>	
A. Media Baru .....	19
1. Pengertian Media Baru .....	19
2. Karakteristik Media Baru .....	20
B. Media Sosial .....	21
1. Pengertian Media Sosial .....	21
2. Karakteristik Media Sosial .....	21
3. Fungsi Media Sosial .....	22
4. Macam-macam Media Sosial .....	24
C. Media Sosial Instagram .....	27
1. Pengertian Instagram .....	27

2. Fitur Instagram .....	28
3. Dampak Positif dan Negatif Instagram .....	32
D. Perilaku Narsisme.....	34
1. Pengertian Perilaku.....	34
2. Pengertian Narsisme .....	35
3. Faktor-faktor yang Mempengaruhi Narsisme.....	36
4. Aspek-aspek Narsisme .....	37
E. Teori Uses and Gratifications.....	38
F. Kerangka Pikir.....	40

### **BAB III METODE PENELITIAN**

A. Jenis Penelitian dan Lokasi Penelitian .....	41
1. Jenis Penelitian .....	41
2. Lokasi Penelitian .....	41
B. Pendekatan Penelitian.....	41
C. Populasi dan Sampel.....	42
1. Populasi .....	42
2. Sampel .....	44
D. Metode Pengumpulan Data .....	48
1. Observasi .....	48
2. Kuesioner (Angket) .....	49
3. Dokumentasi.....	51
E. Analisis Pengumpulan Data .....	52
1. Uji Validitas.....	52
2. Uji Reliabilitas.....	54
3. Analisis Korelasi .....	55
4. Uji Hipotesis .....	57

### **BAB IV HASIL PENELITIAN DAN PEMBAHASAN**


A. Gambaran Umum dan Lokasi Penelitian .....	60
1. Sejarah Singkat Universitas.....	60
2. Sejarah Singkat Fakultas Dakwah dan Komunikasi.....	65
3. Sejarah Jurusan Jurnalistik .....	68
B. Hasil Penelitian .....	72
1. Karakteristik Responden.....	72
2. Penggunaan Instagram .....	74
3. Perilaku Narsisme .....	85

C. Uji Validitas dan Reliabilitas.....	107
1. <i>Blueprint</i> Kuesioner Pengaruh Penggunaan Instagram Terhadap Perilaku Narsisme.....	107
2. Uji Validitas.....	108
3. <i>Blueprint</i> Setelah Uji (Setelah membuang pernyataan yang gugur).....	113
4. Uji Reliabilitas.....	114
D. Analisa Data.....	115
1. Uji Korelasi.....	115
2. Uji Regresi Linier Sederhana.....	116
3. Uji Koefisien Regresi (Uji t).....	119
E. Pembahasan.....	121
1. Pengaruh Penggunaan Instagram Terhadap Perilaku Narsisme Mahasiswa UIN Alauddin.....	121
2. Penyebab Hasil Penelitian Tidak Signifikan.....	122
 <b>BAB V PENUTUP</b>	
A. Kesimpulan.....	125
B. Implikasi Penelitian.....	126
 <b>DAFTAR PUSTAKA</b> .....	60

## DAFTAR GAMBAR

### Gambar

1.1 Indikator statistik digital utama negara Indonesia.....	2
1.2 Platform Media Sosial Paling Aktif .....	3
2.1 Kerangka Pikir.....	40



## DAFTAR TABEL

### Tabel

1.1 Definisi Operasional.....	12
1.2 Penelitian Terdahulu .....	16
3.1 Jumlah Mahasiswa Jurnalistik Fakultas Dakwah dan Komunikasi angkatan tahun 2016, 2017 dan 2018.....	43
3.2 Jumlah Mahasiswa Fakultas Dakwah dan Komunikasi .....	48
3.3 Standar Uji Validitas .....	53
3.4 Koefisien Korelasi.....	56
4.1 Kategori Responden Berdasarkan Kelas .....	72
4.2 Kategori Responden Berdasarkan Jenis Kelamin .....	73
4.3 Berapa Kali Dalam Seminggu Responden Mengakses Instagram.....	74
4.4 Jumlah Postingan ( <i>Feed</i> ) Di Instagram Dalam Sehari .....	75
4.5 Jumlah Postingan <i>Story</i> Di Instagram Dalam Sehari .....	75
4.6 Durasi Mengakses Instagram Setiap Hari .....	76
4.7 Persentase Responden Yang Menghabiskan Waktu Cukup Lama Untuk Mengakses Instagram.....	77
4.8 Persentase Responden Yang Memprioritaskan Instagram Dibanding Sosial Media Lainnya .....	78
4.9 Persentase Keaktifan Responden Menggunakan Instagram.....	78

4.10 Persentase Responden Yang Mengakses Instagram Hanya Pada Waktu Luang .....	79
4.11 Persentase Responden Yang Selalu Mengikuti <i>Trend</i> Terbaru Di Instagram .....	80
4.12 Persentase Responden yang sangat memperhatikan komposisi <i>feed</i> .....	80
4.13 Persentase Responden Yang Ketika <i>Selfie</i> Langsung Memposting Ke Instagram .....	81
4.14 Persentase Responden Selalu Membagikan Aktivitas Di Instagram <i>Stories</i> .....	82
4.15 Persentase Responden Yang Selalu Mengedit Foto/Video Sebelum Diposting .....	82
4.16 Persentase Responden Yang Selalu Memastikan Penampilan Menarik Sebelum Melakukan <i>Selfie</i> .....	83
4.17 Persentase Konten Yang Paling Sering Diposting .....	83
4.18 Persentase Responden Yang Tidak Memilih-milih Foto/Video Yang Diposting Di Instagram .....	84
4.19 Persentase Responden Yang Bisa Tampil Menjadi Pemimpin Yang Baik Dari Orang Lain .....	85
4.20 Persentase Responden Yang Berharap Orang Lain Patuh .....	86
4.21 Persentase Responden Yang Suka Melakukan Sesuatu Untuk Orang Lain.....	86

4.22 Persentase Responden Yang Tidak Pernah Bergantung Pada Orang Lain.....	87
4.23 Persentase Responden Yang Selalu Melakukan Hal Apapun Sendiri .....	88
4.24 Persentase Responden Yang Dalam Hal Apapun Yang Selalu Bergantung Pada Orang Lain .....	88
4.25 Persentase Responden Yang Membutuhkan Bantuan Orang Lain.....	89
4.26 Persentase Responden Yang Merasa Akan Terkenal Dengan Postingan Di Instagram .....	90
4.27 Responden Yang Merasa Layak Dibuatkan Biografi Untuk Menulis Kehebatan Responden.....	90
4.28 Persentase Responden Yang Semua Orang Menyukainya Karena Baik.....	91
4.29 Persentase Responden Yang Merasa Postingannya Kurang Menarik .....	92
4.30 Persentase Responden Yang Mersa Orang Lain Biasa Saja Melihatnya.....	92
4.31 Persentase Responden Yang Mengetahui Kekurangan Setelah Mendapat Komentar Negatif Di Instagram .....	93
4.32 Persentase Responden Yang Merasa Senang Menjadi Pusat Perhatian.....	94
4.33 Persentase Responden Yang Merasa Senang Ketika Orang	

Lain Memberikan Komentar Positif Pada Postingannya .....	95
4.34 Persentase Responden Yang Memilih Foto Terbaik Untuk Diposting .....	95
4.35 Persentase Responden Yang Tidak Memilih;milih Foto Yang Akan Diposting .....	96
4.36 Persentase Responden Yang Merasa Biasa Saja Ketika Menjadi Pusat Perhatian.....	97
4.37 Persentase Responden Yang Tidak Peduli Dengan Komentar Orang Lain Di Instagram.....	97
4.38 Persentase Responden Yang Merasa Tidak Pantas Mendapat Pujian.....	98
4.39 Persentase Responden Yang Suka Memiliki Wewenang Atas Orang Lain.....	99
4.40 Persentase Responden Yang Tidak Suka Mencampuri Hidup Teman-temannya Maupun Orang Lain .....	99
4.41 Persentase Responden Yang Terkadang Mendapat Kepercayaan Dari Orang Lain .....	100
4.42 Persentase Responden Yang Memberikan Komentar Negatif Pada Postingan Yang Dianggap Jelek .....	101
4.43 Persentase Responden Yang Merasa <i>Perfectionist</i> .....	102
4.44 Persentase Responden Yang Selalu Mengikuti <i>Trend</i> Terbaru .....	102



4.45 Persentase Responden Yang Tidak Peduli Postingan Orang Lain Di Instagram.....	103
4.46 Persentase Responden Yang Merasa Sederhana .....	103
4.47 Persentase Responden Yang Tidak Peduli Mode Baru .....	104
4.48 Persentase Responden Yang Tidak Terlalu Memikirkan Kesuksesan .....	104
4.49 Persentase Responden Yang Selalu Mendapatkan Rasa Hormat Dari Orang Lain .....	105
4.50 Persentase Responden Yang Dapat Menjalani Kehidupan Dengan Cara Apapun Yang Responden Inginkan.....	106
4.51 Persentase Responden Yang Tidak Dapat Menjalani Kehidupan Dengan Cara Responden Inginkan .....	107
4.52 <i>Blueprint</i> Pengaruh Penggunaan Instagram Terhadap Perilaku Narsisme .....	108
4.53 Hasil Uji Validitas Variabel Penggunaan Instagram.....	109
4.54 Hasil Uji Validitas Variabel Penggunaan Instagram (Setelah Membuang Pernyataan Yang Gugur).....	110
4.55 Hasil Uji Validitas Variabel Perilaku Narsisme.....	110
4.56 Hasil Uji Validitas Variabel Perilaku Narsisme (Setelah Membuang Pernyataan Yang Gugur).....	112
4.57 <i>Blueprint</i> Kuesioner Pengaruh Penggunaan Instagram Terhadap Perilaku Narsisme Setelah Uji Validitas .....	113

4.58 Hasil Uji Reliability Statistics .....	114
4.59 Korelasi Person .....	115
4.60 Model Summary .....	117
4.61 Output Regresi Linier Sederhana .....	118
4.62 Uji Koefisien Regresi (Uji t) .....	119



## ABSTRAK

**Nama** : Milawati

**NIM** : 50500115032

**Judul** : **Pengaruh Penggunaan Instagram Terhadap Perilaku Narsisme Mahasiswa Jurnalistik UIN Alauddin**

---

Penelitian ini mengkaji tentang pengaruh penggunaan Instagram terhadap perilaku narsisme mahasiswa Jurnalistik UIN Alauddin. Penelitian ini menggunakan pendekatan kuantitatif dengan jenis penelitian kuantitatif eksplanatif. Dalam penelitian kuantitatif eksplanatif dimaksudkan untuk menjelaskan hubungan, perbedaan atau pengaruh satu variabel dengan variabel yang lain. Karena itu penelitian eksplanatif menggunakan sampel dan hipotesis. Adapun sampel dalam penelitian ini adalah mahasiswa Jurnalistik UIN Alauddin khususnya angkatan 2016, 2017 dan 2018. Penentuan sampel menggunakan *probability sampling*. Jumlah sampel dalam penelitian ini sebanyak 166 orang.

Teknik analisis data kuantitatif adalah analisis yang menggunakan alat analisis bersifat kuantitatif, yaitu alat analisis yang menggunakan model-model seperti model matematika (misalnya fungsi multivariat), model statistik, dan ekonometrik. Hasil analisis disajikan dalam bentuk angka-angka yang kemudian dijelaskan dan diinterpretasikan dalam suatu uraian. Penelitian ini dilaksanakan di Fakultas Dakwah dan Komunikasi UIN Alauddin Makassar. Penelitian ini dilakukan pada 26 April hingga 26 Juli 2019.

Hasil penelitian ini menunjukkan bahwa tidak ada pengaruh antara penggunaan Instagram dengan perilaku narsisme mahasiswa Jurnalistik UIN Alauddin, meskipun tidak ada pengaruh antara penggunaan Instagram dengan perilaku narsisme mahasiswa Jurnalistik UIN Alauddin tetapi terdapat hubungan namun sangat lemah antara variabel X (Penggunaan Instagram) dengan variabel Y (Perilaku narsisme).

Peneliti berharap penelitian selanjutnya mampu memperluas cakupan wilayah penelitian sehingga dapat mewakili keadaan yang sebenarnya karena penelitian ini belum dapat mengungkapkan apa saja yang dapat mempengaruhi perilaku narsisme mahasiswa Jurnalistik UIN Alauddin.

## BAB I

### PENDAHULUAN

#### A. Latar Belakang

Saat ini teknologi yang paling banyak digunakan adalah internet, dengan internet komunikasi dengan semua orang di sekitar kita maupun di berbagai negara menjadi mungkin untuk dilakukan. Berdasarkan penelitian yang dilakukan oleh *We Are Social* yang bekerjasama dengan Hootsuite, menyebutkan bahwa ada 130 juta orang Indonesia yang terbilang aktif di media sosial (medsos). Laporan *We Are Social* mengungkapkan bahwa total populasi Indonesia mencapai 265,4 juta jiwa, sedangkan pengguna internetnya setengah dari populasi, yakni sebesar 132,7 juta. Bila dilihat dari jumlah pengguna internetnya, maka bisa dibilang seluruh pengguna internet di Indonesia sudah mengakses medsos.<sup>1</sup> Untuk lebih lanjut dapat dilihat pada gambar di bawah ini.



---

<sup>1</sup> Agus Tri Haryanto, *130 Juta Orang Indonesia Tercatat Aktif di Medsos*, <https://inet.detik.com/cyberlife/d-3912429/130-juta-orang-indonesia-tercatat-aktif-di-medsos>, (diakses pada 28 Februari 2019, pukul 13.27).

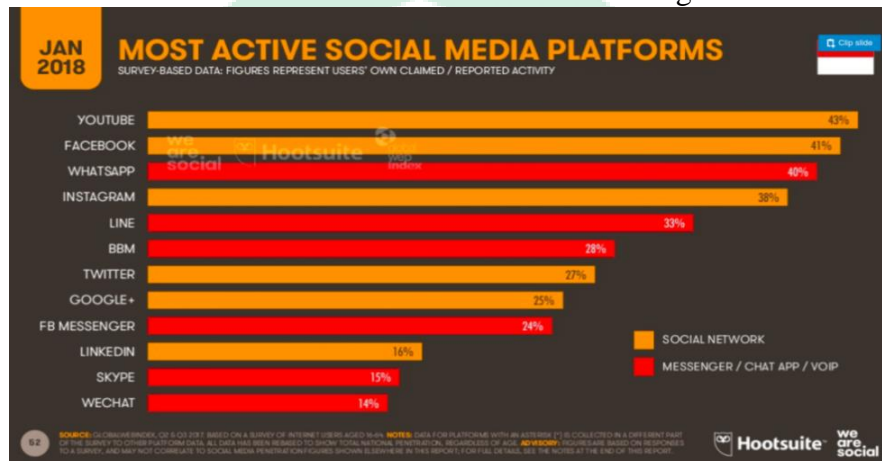
Gambar 1.1 Indikator statistik digital utama negara Indonesia.



*We Are Social* mengatakan 132,7 juta pengguna internet, 130 juta diantaranya pengguna aktif di medsos dengan penetrasi 49%. Sedangkan dari jumlah perangkat, *We Are Social* mengatakan *unique mobile users* menyentuh angka 177,9 juta dengan penetrasi 67%. Fakta lainnya, orang Indonesia rata-rata menghabiskan waktu untuk berselancar di internet dengan berbagai perangkat hingga delapan jam 51 menit. Sementara, rata-rata berkecimpung di medsos dengan berbagai perangkat hingga tiga jam 23 menit. Mengenai kecepatan koneksi internet, *We Are Social* mengatakan rata-rata kecepatan untuk *fixed broadband* mencapai 13,79 Mbps dan rata-rata kecepatan untuk *mobile broadband* mencapai 9,82 Mbps. Data dari *We Are Social* menyebutkan bahwa *platform* medsos yang paling digandrungi oleh orang Indonesia, di antaranya YouTube 43%, Facebook 41%, WhatsApp 40%,

Instagram 38%, Line 33%, BBM 28%, Twitter 27%, Google+ 25%, FB Messenger 24%, LinkedIn 16%, Skype 15%, dan WeChat 14%.<sup>2</sup> Hal ini dapat dilihat pada gambar di bawah ini.

Gambar 1.2 Platform Media Sosial Paling Aktif.



Berdasarkan hasil survei *WeAreSocial.net* dan *Hootsuite*, Instagram diketahui merupakan media sosial dengan jumlah pengguna terbanyak ke tujuh di dunia. Instagram merupakan *platform* jejaring sosial yang digunakan untuk berbagi foto dan juga untuk memasarkan produk bisnis. Diketahui pula jumlah total pengguna media sosial ini mencapai angka 800 juta pada Januari 2018. Pengguna aktif Instagram paling banyak berasal dari Amerika Serikat dengan jumlah mencapai 110 juta, satu peringkat dibawahnya ada Brazil dengan 57 juta pengguna aktif, dan di peringkat ketiga ada Indonesia dengan jumlah pengguna aktif mencapai 55 juta. Di Indonesia Instagram juga

M A K A S S A R

<sup>2</sup> Agus Tri Haryanto, *130 Juta Orang Indonesia Tercatat Aktif di Medsos*, <https://inet.detik.com/cyberlife/d-3912429/130-juta-orang-indonesia-tercatat-aktif-di-medsos>, (diakses pada 28 Februari 2019, pukul 13.27).

merupakan media sosial yang tergolong populer dan paling sering digunakan keempat setelah Youtube, Facebook, dan Whatsapp.<sup>3</sup>

Dengan jumlah pengguna yang begitu banyak, Indonesia menempati posisi ketiga sebagai pengguna aktif Instagram terbanyak di dunia. Aplikasi Instagram tak hanya diminati oleh kalangan muda saja tapi juga dari kalangan lanjut usia. Instagram sangat berperan penting sebagai media sosial dan komunikasi terutama di kalangan mahasiswa. Hal tersebut bisa terjadi karena sebagian besar mahasiswa menggunakan media Instagram untuk bersosialisasi. Salah satu bentuk sosialisasinya yaitu dengan membagikan foto-foto di Instagram. Foto-foto yang dibagikan juga bermacam-macam sifatnya, bisa foto tentang petualangan atau hasil jepretan saat berjelajah, dari foto tersebut dapat diberikan *tag* yang bersangkutan, sehingga orang lain yang menyukai foto tersebut dan ingin berjelajah bersama dapat mengikuti akun tersebut dan berkomunikasi melewati komentar di foto. Hanya dari sebuah foto, kita dapat berkenalan dan berkomunikasi lebih jauh lagi walaupun dengan orang yang lokasinya jauh dari kita.

Instagram sebagai sarana informasi menjadi fenomena sosial yang patut untuk dicermati karena banyaknya masyarakat yang tertarik dan

---

<sup>3</sup> Teknologi.id, *Negara dengan Jumlah Pengguna Aktif Instagram Terbesar*, <https://teknologi.id/insight/negara-dengan-jumlah-pengguna-aktif-instagram-terbesar/>, (diakses pada 23 Februari 2019, pukul 12.14).

memiliki akun Instagram sebagai aplikasi media sosial populer yang sama hal di dalamnya bisa menjadi *trendsetter* semua kalangan. Orang-orang menjadi semakin gemar *show off* atau menampilkan dirinya kepada khalayak dikarenakan Instagram memberikan kebebasan dalam mengunggah dan membagikan foto yang mereka inginkan kepada khalayak. Orang-orang cenderung merasa percaya diri untuk mengunggah dan membagikan foto sehingga menyebabkan munculnya sikap narsisme di Instagram.<sup>4</sup>

Narsisme adalah perilaku kelainan mental atau kepribadian yang diwujudkan dengan perasaan cinta terhadap diri sendiri secara berlebihan disertai egoisme dan kesombongan. Penderitanya disebut narsis (*narcissist*). Beberapa tanda-tandanya antara lain ialah keinginan diri menjadi pusat perhatian, memiliki kebiasaan memberi saran (walau tanpa diminta), memiliki strategi untuk mengembangkan pesona diri, memiliki karakter berkompetisi, memiliki kemampuan memanfaatkan orang lain, memiliki hasrat kecanduan terhadap hal yang disenangi, memiliki kecenderungan menjadi yang *superior* dan senang memamerkan kemampuan diri, biasanya memiliki penilaian berlebihan terhadap diri sendiri dan merasa sangat ingin diakui eksistensinya.<sup>5</sup>

---

<sup>4</sup> Ahmad Fadli Arif, Skripsi: "*Analisis Sikap Narsisme dalam Aplikasi Instagram studi pada Siswa SMA Negeri 2 Bandar Lampung*" (Bandar Lampung: Universitas Lampung, 2017), 4.

<sup>5</sup> Rahamawati Latief, *Menakar Perilaku Narsisme di Sosial Media*, Jurnal Publisitas, Edisi 06 Nomor 1, Juni 2017, h. 3.



Sifat narsisisme ada dalam setiap manusia sejak lahir, bahkan Andrew Morrison berpendapat bahwa dimilikinya sifat narsisisme dalam jumlah yang cukup akan membuat seseorang memiliki persepsi yang seimbang antara kebutuhannya dalam hubungannya dengan orang lain. Narsisisme memiliki sebuah peranan yang sehat dalam artian membiasakan seseorang untuk berhenti bergantung pada standar dan prestasi orang lain demi membuat dirinya bahagia. Namun apabila jumlahnya berlebihan, dapat menjadi suatu kelainan kepribadian yang bersifat patologis. Kelainan kepribadian atau bisa disebut juga penyimpangan kepribadian merupakan istilah umum untuk jenis penyakit mental seseorang, di mana pada kondisi tersebut cara berpikir, cara memahami situasi dan kemampuan berhubungan dengan orang lain tidak berfungsi normal.<sup>6</sup>

Kondisi itu membuat seseorang memiliki sifat yang menyebabkannya merasa dan berperilaku dengan cara-cara yang menyedihkan, membatasi kemampuannya untuk dapat berperan dalam suatu hubungan. Seseorang yang narsis biasanya terlihat memiliki rasa percaya diri yang sangat kuat, namun apabila narsisme yang dimilikinya sudah mengarah pada kelainan yang bersifat patologis, maka rasa percaya diri yang kuat tersebut dapat digolongkan sebagai bentuk rasa percaya diri yang tidak sehat, karena hanya memandang dirinya sebagai yang paling hebat dari orang lain tanpa

---

<sup>6</sup> Wikipedia bahasa Indonesia, ensiklopedia bebas, *Narsisme*, <https://id.wikipedia.org/wiki/Narsisisme>, (diakses pada 23 Februari 2019, pukul 01.08).

bisa menghargai orang lain. Selain itu, seseorang dengan sifat narsis yang berlebihan memiliki kecenderungan untuk meninggikan dirinya di hadapan orang lain, menjaga harga dirinya dengan merendahkan orang lain saat orang lain memiliki kemampuan atau hal yang lebih baik darinya, bahkan tidak segan untuk mengasingkan orang lain untuk memperoleh kemenangan. Beberapa teori yang berlaku saat ini menyatakan bahwa penyebab narsisme dipengaruhi beberapa hal seperti faktor biologis dan genetik, faktor sosial, dan faktor psikologis seseorang.<sup>7</sup>

Sikap narsisme kini menjadi fenomena yang cukup hangat ditengah masyarakat. Kecenderungan perilaku yang sering diidentikkan dengan kalangan muda ini menjadi hal yang begitu mudah kita temui dalam keseharian. Selain itu sikap narsisme dapat menyebabkan seseorang menjadi sosok yang egois, individualis, dan tidak memiliki kepedulian dengan sekitarnya. Berangkat dari hal tersebut peneliti melakukan penelitian ini untuk mengetahui sikap narsisme yang tengah berkembang di masyarakat. Prasarvei ini dilakukan melalui pembagian kuesioner online kepada beberapa mahasiswa Jurnalistik Fakultas Dakwah dan Komunikasi terkhusus angkatan tahun 2016, 2017 dan 2018. Adapun alasan peneliti memilih mahasiswa Jurnalistik Fakultas Dakwah dan Komunikasi sebagai subjek/sasaran penelitian karena berdasarkan hasil prasarvei yang dilakukan oleh peneliti

---

<sup>7</sup> Wikipedia bahasa Indonesia, ensiklopedia bebas, *Narsisme*, <https://id.wikipedia.org/wiki/Narsisisme>, (diakses pada 23 Februari 2019, pukul 01.08).

menunjukkan bahwa semua mahasiswa Jurnalistik memiliki akun Instagram dan 80% diantaranya adalah pengguna aktif. Dalam prasurvei tersebut juga diperoleh informasi bahwa jenis postingan yang paling sering dibagikan adalah foto selfie sebanyak 30%. Maka sejalan dengan hal tersebut peneliti membuat riset dengan judul “Pengaruh Penggunaan Instagram Terhadap Perilaku Narsisme Mahasiswa Jurnalistik UIN Alauddin”.

### ***B. Rumusan Masalah***

Berdasarkan latar belakang masalah yang ada, peneliti merumuskan masalah yang akan diteliti yaitu:

- 1 Adakah hubungan penggunaan Instagram terhadap perilaku narsisme mahasiswa UIN Alauddin?
- 2 Adakah pengaruh penggunaan Instagram terhadap perilaku narsisme mahasiswa Jurnalistik UIN Alauddin?

### ***C. Hipotesis***

Hipotesis merupakan jawaban sementara terhadap rumusan masalah penelitian. Oleh karena itu, rumusan masalah penelitian biasanya disusun dalam bentuk kalimat pertanyaan. Dikatakan sementara karena jawaban yang diberikan baru didasarkan pada teori yang relevan, belum didasarkan pada fakta-fakta empiris yang diperoleh melalui pengumpulan data. Jadi, hipotesis juga dapat

dinyatakan sebagai jawaban teoritis terhadap rumusan masalah penelitian, sebelum jawaban yang empirik.<sup>8</sup> Berdasarkan latar belakang masalah dan rumusan masalah tersebut, maka dapat di susun hipotesis penelitian sebagai berikut:

$H_a$ : Ada pengaruh aplikasi Instagram terhadap perilaku narsisme mahasiswa Jurnalistik UIN Alauddin Makassar.

$H_0$ : Tidak ada pengaruh aplikasi Instagram terhadap perilaku narsisme mahasiswa Jurnalistik UIN Alauddin Makassar.

#### ***D. Definisi Operasional dan Ruang Lingkup***

Definisi operasional variabel penelitian dalam penelitian merupakan bentuk operasional dari variabel-variabel yang digunakan, biasanya berisi definisi konseptual, indikator yang digunakan, alat ukur yang digunakan (bagaimana cara mengukur) dan penilaian alat ukur.<sup>9</sup>

##### 1. Variabel Independen/bebas (X)

Variabel bebas (*variable independent*) adalah variabel yang menjadi sebab atau berubah/memengaruhi suatu variabel lain (*variable*

---

<sup>8</sup> Deni Darmawan, *Metode Penelitian Kuantitatif* (Cet. II;Bandng: PT Remaja Rosdakarya, 2014), h. 120.

<sup>9</sup> Syofian Siregar, *Statistika Deskriptif untuk Penelitian* (Cet. V; Jakarta: PT RajaGrafindo Persada, 2016), h. 121.

*dependent*). Juga sering disebut dengan variabel bebas, prediktor, stimulus, eksogen atau *antecedent*. Variabel bebas dalam penelitian ini yaitu penggunaan Instagram, indikatornya adalah:

- a. Frekuensi: Kecepatan mengakses Instagram.
- b. Durasi: Rentang waktu atau lamanya aktivitas mengakses Instagram.
- c. Perhatian: merupakan ketertarikan individu melakukan suatu aktivitas (mengakses Instagram) yang sesuai dengan minatnya dan akan jauh lebih kuat dan intensif dibandingkan dengan aktifitas lainnya yang tidak menimbulkan minat tertentu.
- d. Penghayatan: Pemahaman dan penyerapan terhadap aktivitas mengakses Instagram dimana terdapat usaha individu untuk memahami, menikmati, menghayati dan menyimpan informasi tentang segala aktivitas di media sosial Instagram. Individu suka meniru, mempraktikkan bahkan terpengaruh aktivitas yang mereka lihat di media sosial Instagram dalam kehidupan nyata.

Indikator di atas dirujuk dari penelitian terdahulu yang dilakukan oleh mahasiswa Universitas Hasanuddin dengan judul penelitian

“Pengaruh Instagram *Stories* Terhadap Eksistensi Diri Di Kalangan Siswa-Siswi SMAN 1 Makassar”.

## 2. Variabel dependen/terikat (Y)

Variabel terikat merupakan variabel yang dipengaruhi atau menjadi akibat karena adanya variabel lain (variabel bebas). Variabel ini juga sering disebut variabel terikat, variabel respons atau endogen.<sup>10</sup>

Variabel terikat dalam penelitian ini yakni perilaku narsisme, indikatornya adalah:

- a. *Authority* (Wewenang): anggapan seseorang yang memiliki otoritas sebagai pemimpin untuk memengaruhi orang lain.
- b. *Self-sufficiency* (Kemandirian): anggapan seseorang dapat memenuhi kebutuhan diri sendiri dengan kemampuan yang dimiliki.
- c. *Superiority* (Keunggulan): Perasaan seseorang yang menilai dirinya lebih dari orang lain.
- d. *Exhibitionism* (Keinginan menjadi pusat perhatian): Kebutuhan atau keinginan seseorang untuk menjadi pusat perhatian.
- e. *Exploitativeness* (Eksplorasi): Mengeksplorasi seseorang sesuai dengan kehendaknya sendiri.

---

<sup>10</sup> Syofian Siregar, *Statistika Deskriptif untuk Penelitian* (Cet. V; Jakarta: PT RajaGrafindo Persada, 2016), h. 110.

- f. *Vanity* (Kesombongan): Rasa megah diri seseorang dan merasa angkuh atau sombong kepada orang lain.
- g. *Entitlement* (Hak): Seseorang merasa bahwa dirinya berhak mendapatkan kekuasaan untuk mendapatkan keistimewaan dari orang lain.

Untuk ruang lingkup penelitian, peneliti memberikan batasan dalam penelitian ini untuk menghindari kesalahpahaman dan pemahaman baru sehingga tidak keluar dari batasan dan cakupan penelitian. Peneliti hanya fokus pada pengaruh penggunaan Instagram terhadap perilaku narsisme mahasiswa Jurnalistik Fakultas UIN Alauddin angkatan tahun 2016, 2017 dan 2018.

Tabel 1.1

## Defenisi Operasional

Variabel	Aspek	Indikator
Variabel X (Penggunaan Media Sosial Instagram)	Frekuensi	Kekerapan mengakses Instagram.
	Durasi	Rentang waktu atau lamanya aktivitas mengakses Instagram.
	Perhatian	Perhatian merupakan ketertarikan individu melakukan suatu aktivitas (mengakses Instagram) yang sesuai dengan minatnya dan akan jauh lebih kuat dan

		intensif dibandingkan dengan aktifitas lainnya yang tidak menimbulkan minat tertentu.
	Penghayatan	Pemahaman dan penyerapan terhadap aktivitas mengakses Instagram dimana terdapat usaha individu untuk memahami, menikmati, menghayati dan menyimpan informasi tentang segala aktivitas di media sosial Intagram. Individu suka meniru, mempraktikkan bahkan terpengaruh aktivitas yang mereka lihat di media sosial Instagram dalam kehidupan nyata.
Variabel Y (Perilaku Narsisme)	Authority (Wewenang)	Anggapan seseorang yang memiliki otoritas sebagai pemimpin untuk memengaruhi orang lain.
	Self-sufficiency (Kemandirian)	anggapan seseorang dapat memenuhi kebutuhan diri sendiri dengan kemampuan yang dimiliki.
	Superiority (Keunggulan)	Perasaan seseorang yang menilai dirinya lebih dari orang lain.
	Exhibitionism (Keinginan menjadi pusat perhatian)	Kebutuhan atau keinginan seseorang untuk menjadi pusat



		perhatian.
	Exploitativeness (Eksplorasi)	Mengeksploitasi seseorang sesuai dengan kehendaknya sendiri.
	Vanity (Kesombongan)	Rasa megah diri seseorang dan merasa angkuh atau sombong kepada orang lain.
	Entitlement (Hak)	Seseorang merasa bahwa dirinya berhak mendapatkan kekuasaan untuk mendapatkan keistimewaan dari orang lain.

### ***E. Kajian Pustaka***

Dalam penelitian ini peneliti menggunakan penelitian terdahulu sebagai referensi atau tolak ukur untuk menyelesaikannya. Dengan penelitian terdahulu peneliti sangat merasa terbantu karena adanya tambahan referensi. Adapun penelitian terdahulu yang menjadi acuan dalam penelitian ini adalah:

1. Penelitian yang dilakukan oleh Dwi Syahnaz Hazisah dengan judul skripsi “*Pengaruh Instagram Stories Terhadap Eksistensi Diri dikalangan siswa-siswi SMAN 1 Makassar*”, Dwi Syahnaz Hazisah merupakan mahasiswa Jurusan Ilmu Komunikasi Fakultas Ilmu Sosial dan Ilmu Politik Universitas Hasanuddin Makassar tahun 2017. Ia menganalisis tentang

Pengaruh Instagram Stories Terhadap Eksistensi Diri siswa-siswi di SMAN 1 Makassar.

2. Penelitian yang dilakukan oleh Ahmad Fadli Arif dengan judul skripsi “*Analisis Sikap Narsisme dalam Aplikasi Instagram Studi pada Siswa SMA Negeri 2 Bandar Lampung*”, Ahmad Fadli Arif merupakan mahasiswa Ilmu Komunikasi Fakultas Ilmu Sosial dan Ilmu Politik Universitas Lampung tahun 2017. Dalam penelitian tersebut dapat disimpulkan bahwa:

- a. Seringnya menampilkan foto diri, baik sendiri, *selfie*, maupun bersama kerabat merupakan salah satu bentuk sikap narsisme.
- b. Menampilkan citra yang baik kepada khalayak agar mendapat kesan yang baik, juga merupakan bentuk sikap narsisme.
- c. Selain itu bentuk sikap narsisme lainnya adalah merasa senang jika jumlah *followers* dan *likersnya* banyak.

3. Penelitian yang dilakukan oleh Nanik Handayani dengan judul skripsi “*Hubungan Antara Kontrol Diri dengan Narsisme pada Remaja Pengguna Facebook*”, Nanik Handayani merupakan mahasiswi dari Fakultas Psikologi Universitas Muhammadiyah Surakarta tahun 2014.

Dalam penelitiannya dapat disimpulkan bahwa ada hubungan negatif yang sangat signifikan antara kontrol diri dengan narsisme pada remaja

pengguna facebook. Artinya semakin tinggi kontrol diri remaja dalam memanfaatkan facebook maka semakin rendah tingkat narsismenya.

Untuk lebih mempermudah melihat perbandingan dengan penelitian sebelumnya, dapat dilihat dari table berikut:

Tabel 1.2 Penelitian Terdahulu

No.	Judul Skripsi	Perbedaan Penelitian		Persamaan Penelitian
		Penelitian Terdahulu	Penelitian Peneliti	
1.	Pengaruh Instagram Stories Terhadap Eksistensi Diri dikalangan siswa-siswi SMAN 1 Makassar.	<ol style="list-style-type: none"> <li>1. Menggunakan metode penelitian kuantitatif deskriptif.</li> <li>2. Subjek penelitian siswa-siswi SMA Negeri 1 Makassar.</li> </ol>	<ol style="list-style-type: none"> <li>1. Menggunakan metode penelitian kuantitatif eksplanatif.</li> <li>2. Subjek penelitian mahasiswa Jurnalistik Fakultas Dakwah dan Komunikasi UIN Alauddin.</li> </ol>	<ol style="list-style-type: none"> <li>1. Membahas tentang pengaruh media sosial terhadap perilaku suatu kelompok atau populasi.</li> <li>2. Menggunakan teori uses and gratification.</li> </ol>
2.	Analisis Sikap Narsisme dalam Aplikasi Instagram Studi pada Siswa SMA Negeri 2 Bandar Lampung	<ol style="list-style-type: none"> <li>1. Menggunakan metode penelitian kualitatif eksploratif.</li> <li>2. Subjek penelitian adalah siswa SMA Negeri 2 Bandar Lampung.</li> </ol>	<ol style="list-style-type: none"> <li>1. Menggunakan metode penelitian kuantitatif eksplanatif.</li> <li>2. Subjek penelitian adalah mahasiswa Jurnalistik Fakultas Dakwah dan Komunikasi UIN Alauddin.</li> </ol>	<ol style="list-style-type: none"> <li>1. Membahas tentang perilaku narsisme di Instagram.</li> <li>2. Menggunakan teori uses and gratification.</li> </ol>
3.	Hubungan Antara Kontrol Diri dengan Narsisme pada Remaja Pengguna	<ol style="list-style-type: none"> <li>1. Menggunakan metode penelitian skala kontrol diri dan skala narsisme.</li> </ol>	<ol style="list-style-type: none"> <li>1. Menggunakan metode penelitian kuantitatif eksplanatif.</li> <li>2. Subjek</li> </ol>	<ol style="list-style-type: none"> <li>1. Membahas tentang perilaku narsisme di sosial media.</li> </ol>

	Facebook.	2. Subjek penelitian adalah 100 pengguna aktif <i>facebook</i> usia antara 15-18 tahun.	penelitian adalah mahasiswa Jurnalistik Fakultas Dakwah dan Komunikasi UIN Alauddin.	
--	-----------	---	--	--

### ***F. Tujuan dan Kegunaan Penelitian***

#### **1. Tujuan Penelitian**

Adapun tujuan penelitian ini adalah:

- a. Untuk mengetahui hubungan penggunaan Instagram terhadap perilaku narsisme mahasiswa Jurnalistik UIN Alauddin.
- b. Untuk mengetahui pengaruh penggunaan Instagram terhadap perilaku narsisme mahasiswa Jurnalistik UIN Alauddin.

#### **2. Kegunaan Penelitian**

Adapun kegunaan yang dapat diperoleh dari penelitian ini adalah:

- a. Secara teoritis penelitian ini diharapkan dapat bermanfaat bagi perkembangan ilmu komunikasi khususnya komunikasi di sosial media dan semoga bisa menjadi bahan referensi untuk penelitian selanjutnya.
- b. Secara praktis penelitian ini diharapkan sumbangan pemikiran, pengetahuan, gambaran dan informasi tentang perilaku narsisme khususnya pada media sosial Instagram.

## BAB II

### TINJAUAN TEORITIS

#### A. *Media Baru*

##### 1. Pengertian Media Baru

Media baru adalah konsep yang menjelaskan kemampuan media yang dengan dukungan perangkat digital dapat mengakses konten kapan saja, dimana saja sehingga memberikan kesempatan bagi siapa saja-baik sebagai penerima/ pengguna-untuk berpartisipasi aktif, interaktif, dan kreatif terhadap umpan balik pesan yang pada gilirannya membentuk komunitas / masyarakat “baru” melalui isi media.<sup>11</sup>

*New media* atau media baru merupakan sarana perantara yang baru dilihat dari segi waktu, manfaat, produksi, dan distribusinya. Salah satu ciri yang menonjol adalah adanya interaksi antara manusia dengan komputer dan internet. Bentuknya beragam mulai dari *web*, *blog*, *online social network*, dan *online forum*. Kehadiran media baru ta

---

<sup>11</sup> Alo Liliweri, *Komunikasi Antar-Personal* (Cet. II; Jakarta: Kencana, 2017), h. 284.

k lepas dari prediksi McLuhan (dalam Kriyantono, 2007) yang mengatakan dunia akan menjadi satu desa global (*global village*) dimana produk-produk yang ada akan menjadi cita rasa semua orang. *Global Village* menjelaskan bahwa tidak ada lagi batas waktu dan tempat yang jelas. Informasi dapat berpindah dari satu tempat ke belahan dunia lain dalam waktu yang sangat singkat. *Global Village* adalah konsep mengenai perkembangan teknologi komunikasi di mana dunia dianalogikan menjadi sebuah desa yang sangat besar.<sup>12</sup>

## 2. Karakteristik Media Baru

Manovich memfokuskan tiga aspek (karakteristik) media baru yaitu:

- a. Variabilitas, merupakan salah satu karakteristik utama masyarakat postmodern, menjelaskan bahwa semua orang dapat memproduksi gambar dan suara menurut versi mereka.
- b. *Modularity*, suatu konsep yang dipahami oleh masyarakat pascaindustri, menjelaskan bahwa media digital memiliki berbagai komponen bersifat diskrit artinya tampak terpisah namun setiap saat dapat disusun atau digabungkan dalam representasi data numerik, dari modularitas inilah orang dapat menciptakan variasi konten.

---

<sup>12</sup> Bimo Mahendra, *Eksistensi Remaja Dalam Instagram*, Jurnal Visi Komunikasi, Volume 16 Nomor 01, 2017, h. 154.

- c. *Transcoding*, merupakan proses memungkinkan para pengguna semakin menerjemahkan apa yang dia kerjakan ke dalam format yang berbeda apalagi didukung oleh proses komputerisasi.<sup>13</sup>

## **B. Media Sosial**

### **1. Pengertian Media Sosial**

Media sosial merupakan sarana interaksi antara sejumlah orang melalui “*sharing*” informasi dan ide-ide melalui jaringan internet untuk membentuk semacam komunitas virtual. Media sosial merupakan “sekelompok aplikasi berbasis internet yang dibentuk berdasarkan ideologi dan teknologi *Web 2.0* yang memungkinkan orang secara *mobile* dapat menciptakan dan bertukar konten, disebut *user-generated content*.”<sup>14</sup>

Kehadiran situs jejaring sosial (*social networking site*) atau sering disebut dengan media sosial (*social media*) seperti Facebook, Twitter, dan Skype merupakan media yang digunakan untuk mempublikasikan konten seperti profil, aktivitas, atau bahkan pendapat pengguna juga sebagai media yang memberikan ruang bagi komunikasi dan interaksi dalam jejaring sosial di ruang siber.<sup>15</sup>

<sup>13</sup> Alo Liliweri, *Komunikasi Antar-Personal* (Cet. II; Jakarta: Kencana, 2017), h. 287.

<sup>14</sup> Alo Liliweri, *Komunikasi Antar-Personal* (Cet. II; Jakarta: Kencana, 2017), h.288.

<sup>15</sup> Rulli Nasrullah, *Teori dan Riset Media Siber* (Cet. II; Jakarta:Prenamedia Group, 2016), h.

## 2. Karakteristik Media Sosial

Kehadiran media sosial membuat manusia dapat berbagi perspektif, wawasan, pengalaman, dan opini yang satu dengan yang lain melalui Blog, Wiki, papan pesan, dan video. Kini hampir tidak ada seorangpun yang tidak berpartisipasi dalam satu atau lebih jenis media sosial, baik itu sekedar bertukar e-mail, menggunakan fasilitas chat atau posting foto dan bertukar musik.<sup>16</sup> Adapun ciri- ciri media sosial sebagai berikut:

- a. Pesan yang disampaikan tidak hanya untuk satu orang saja namun bisa ke berbagai banyak orang contohnya pesan melalui SMS ataupun internet.
- b. Pesan yang disampaikan bebas, tanpa harus melalui suatu Gatekeeper.
- c. Pesan yang disampaikan cenderung lebih cepat di banding media lainnya.
- d. Penerima pesan yang menentukan waktu interaksi.<sup>17</sup>

## 3. Intensitas Penggunaan Media Sosial

Menurut Azwar (1998) intensitas merupakan kekuatan atau kedalaman sikap terhadap sesuatu. Intensitas dapat dikatakan sebagai bentuk perhatian dan ketertarikan seseorang berdasarkan kualitas dan kuantitas yang ditunjuk individu tersebut. Lebih lanjut, menurut Del Bario (2012)

---

<sup>16</sup> Alo Liliweri, *Komunikasi Antar-Personal* (Cet. II; Jakarta: Kencana, 2017), h.289.

<sup>17</sup> Delia Eka Putri dan Mursalim, *Analisis Perilaku Mimetik Di Kalangan Siswi SMA Negeri 1 Makassar Terhadap Fashionista Instagram*, Jurnal Komunikasi KAREBA, vol. 5 No. 2, 2016, h. 355.



intensitas atau banyaknya kegiatan yang dilakukan dapat dilihat dari frekuensinya.

Berdasarkan paparan di atas, intensitas penggunaan media sosial berdasarkan kualitas merupakan bentuk perhatian dan ketertarikan yang dilakukan seseorang dalam menggunakan media sosial serta perasaan emosional dimana didalamnya terlibat minat dan penghayatan yang timbul ketika mengakses media sosial seseorang sedangkan berdasarkan kuantitas intensitas atau banyaknya kegiatan yang dilakukan dapat dilihat dari frekuensinya. Aspek yang membentuk intensitas menurut Del Barrio (2012) dan kaitannya dengan media sosial adalah:

a) Perhatian

Perhatian merupakan ketertarikan individu terhadap aktivitas yang sesuai dengan minatnya dan akan jauh lebih kuat dan intensif dibandingkan dengan aktivitas lain yang tidak menimbulkan minat tertentu. Seseorang memiliki perhatian khusus pada saat mengakses media sosial yang mereka gemari, sehingga orang tersebut dapat menikmati aktivitas saat mengakses.

b) Penghayatan

Penghayatan yaitu pemahaman dan penyerapan terhadap informasi adanya usaha individu untuk memahami, menikmati, menghayati dan menyimpan sajian informasi maupun pengalaman yang didapat sebagai pengetahuan individu. Individu suka meniru,

mempraktikkan bahkan terpengaruh hal atau informasi yang terdapat di media sosial dalam kehidupan nyata.

c) Durasi

Durasi yaitu lamanya selang waktu, rentang waktu atau lamanya sesuatu yang berlangsung. Seringkali ketika menggunakan media sosial seseorang menjadi tidak sadar waktu karena terlalu menikmati dalam menggunakannya. Kategori kriteria pengukuran durasi dalam penelitian ini mengadopsi dari kriteria pengukuran yang digunakan oleh Juditha, Christiany (2011) dengan beberapa penyesuaian terhadap penelitian ini. Kategori kriteria pengukuran durasi dikategorikan sebagai berikut:

- 1) Tinggi :  $\geq 3$ jam/hari
- 2) Rendah : 1-3 jam/hari

d) Frekuensi

Frekuensi yaitu banyaknya pengulangan perilaku atau perilaku yang dilakukan berulang-ulang baik disengaja maupun tidak disengaja. Frekuensi menunjuk pada sesuatu yang dapat diukur dengan hitungan atau dengan waktu. Seringkali karena begitu menikmati menggunakan media sosial seseorang cenderung tidak bisa lepas dari penggunaannya sehingga berulang-ulang kali membuka situs media sosial yang digemari. Kategori kriteria pengukuran durasi dalam penelitian ini mengadopsi dari kriteria pengukuran yang digunakan oleh Juditha,

Christiany (2011) dengan beberapa penyesuaian terhadap penelitian ini. Kategori kriteria pengukuran durasi dikategorikan sebagai berikut:

- 1) Tinggi :  $\geq 4$  kali/hari
- 2) Rendah : 1-4 kali/hari

Berdasarkan hasil paparan di atas dapat disimpulkan bahwa intensitas penggunaan media sosial adalah bentuk perhatian dan ketertarikan yang dilakukan seseorang dalam menggunakan media sosial serta perasaan emosional dimana didalamnya terlibat minat dan perhatian yang timbul ketika mengakses media sosial dan intensitas memiliki empat aspek yaitu perhatian, penghayatan, durasi dan frekuensi.<sup>18</sup>

#### **4. Macam-macam Media Sosial**

Menurut penelitian Overdrive (ovdrv.com), suatu lembaga riset pemasaran, jenis aplikasi media sosial sedikitnya telah mencapai 240 aplikasi yang menawarkan ratusan cara berinteraksi. Tentu saja dengan berbagai macam media sosial yang ditawarkan, maka pengguna akan memilih dan menggunakan lebih dari satu aplikasi media sosial untuk mereka berinteraksi melalui media sosial. Menurut Kaplan dan Haenlein (2010) ada 6 jenis media sosial yaitu:

---

<sup>18</sup> Umi Hidayatun, Skripsi: "Pengaruh Intensitas Penggunaan Media Sosial Dan Dukungan Teman Sebaya Terhadap Perilaku Konsumtif Pada Siswa Kelas XI SMA Muhammadiyah 3 Yogyakarta Tahun Pelajaran 2014/2015" (Yogyakarta: Universitas Negeri Yogyakarta, 2015), 37.

a. Proyek Kolaborasi (*Collaborative Projects*)

Suatu media sosial yang dapat membuat konten dan dalam pembuatannya dapat diakses oleh khalayak secara global. Ada dua sub kategori yang termasuk kedalam *collaborative project* dalam media sosial, yaitu :

- 1) Wiki adalah situs yang memungkinkan penggunanya untuk menambahkan, menghapus, dan mengubah konten berbasis teks. Contoh : wikipedia, wiki ubuntu-id, wakakapedia, dll.
- 2) Aplikasi bookmark sosial, yang dimana memungkinkan adanya pengumpulan berbasis kelompok dan rating dari link internet atau konten media. Contoh : social bookmark (del.icio.us, stumblepon,digg, reddit, technorati, lintas berita, infogue), writing (cerpenista, kemudian.com), reviews (amazon, goodreads, yelp).

b. Blog dan Mikroblog (*Blogs and Microblogs*)

Blog dan mikroblog merupakan aplikasi yang dapat membantu penggunanya untuk tetap posting mengenai pernyataan apapun sampai seseorang mengerti. Blog sendiri ialah sebuah website yang menyampaikan mengenai penulis atau kelompok penulis baik itu sebuah opini, pengalaman, atau kegiatan sehari-hari. Contoh : blog (blogspot, wordpress, multiply, livejournal, blogsome, dagdigdug,dll), mikroblog (twitter, tumblr, posterous, koprol, plurk, dll).

c. Konten (*Content*)

*Content communities* atau konten masyarakat merupakan sebuah aplikasi yang bertujuan untuk saling berbagi dengan seseorang baik itu secara jarak jauh maupun dekat, berbagi seperti video, ebook, gambar, dan lain-lain. Contoh : image and photo sharing (flickr, photobucket, deviantart, dll), video sharing (youtube, vimeo, mediafire, dll), audio and music sharing (imeem, last.fm, sharemusic, multiply), file sharing and hosting (4shared, rapidshare, indowebster.com).

d. Situs Jejaring Sosial (*Social Networking Sites*)

Situs jejaring sosial merupakan situs yang dapat membantu seseorang untuk membuat sebuah profil dan kemudian dapat menghubungkan dengan pengguna lainnya, situs jejaring sosial adalah aplikasi yang memungkinkan pengguna untuk terhubung menggunakan profil pribadi atau akun pribadinya. Contoh : *Friendster, Facebook, LinkedIn, Foursquare, Myspace, Twitter, Line, Path, Instagram, Snapchat, Askfm* dll.

e. Virtual Game Worlds

Dunia virtual, dimana mereplikasikan lingkungan 3D, dimana user bisa muncul dalam bentuk avatar-avatars yang diinginkan serta berinteraksi dengan orang lain selayaknya didunia nyata. Contohnya game online : *travian, three kingdoms, second life, e-republik, world of warcraft*, dll.

#### f. Virtual Social Worlds

Virtual social worlds merupakan aplikasi yang mensimulasikan kehidupan nyata melalui internet. Virtual social worlds adalah situs yang memungkinkan pengguna untuk berinteraksi dalam platform tiga dimensi dengan menggunakan avatar yang mirip dengan kehidupan nyata. Contoh: map (wikimapia, googleearth), 3-commerce (enay, alibaba, juale.com, dll).<sup>19</sup>

### C. Media Sosial Instagram

#### 1. Pengertian Instagram

Instagram adalah sebuah aplikasi untuk berbagi foto yang dapat dilihat oleh *followers* dari pengunggah foto tersebut dan dapat saling memberikan komentar antara sesamanya. Nama Instagram sendiri berasal dari *insta* dan *gram*, "*insta*" yang berasal dari kata *instant* dan "*gram*" yang berasal dari *telegram*, dapat disimpulkan dari namanya yang berarti menginformasikan atau membagikan foto kepada orang lain dengan cepat. Salah satu yang unik dari Instagram adalah foto yang berbentuk persegi, ini terlihat seperti kamera Polaroid dan kodak Instamatic bukan seperti foto umumnya yang menggunakan rasio 4:3. Instagram dapat diartikan menampilkan dan menyampaikan informasi berupa foto atau gambar secara cepat lewat aplikasi yang dapat diakses oleh orang lain. Tentunya, agar dapat

---

<sup>19</sup> Dwi Syahnaz Hazisah, Skripsi: "*Pengaruh Instagram Stories Terhadap Eksistensi Diri di Kalangan Remaja Siswa-Siswi SMAN 1 Makassar*" (Makassar: Universitas Hasanuddin, 2017), h. 28-30.

menggunakan aplikasi Instagram, selain meng-*install* melalui *Play Store* milik Google atau *Apple Store*, anda juga perlu terhubung terlebih dahulu dengan koneksi internet.<sup>20</sup>

## 2. Fitur Instagram

### a. Pengikut (*Follower* dan *Following*)

Sistem sosial di dalam instagram adalah dengan adanya pengikut (*follower*) atau mengikuti (*following*) akun pengguna lain. Dengan demikian komunikasi antara sesama pengguna Instagram sendiri dapat terjalin dengan memberikan tanda suka dan komentar pada suatu foto atau video.

### b. Mengunggah dan Membagikan Foto atau Video

Kegunaan utama dari instagram adalah sebagai tempat mengunggah dan berbagi foto kepada pengguna lainnya. Foto yang diunggah dapat diperoleh dengan kamera *device* tersebut (mengambil foto baru) atau foto yang ada di dalam album *device* tersebut. Selain itu foto dan video yang diunggah tidak hanya dapat dibagikan pada instagram saja, melainkan dapat dibagi juga melalui jejaring sosial lainnya seperti instagram, facebook, foursquare, dll.

### c. Efek foto

---

<sup>20</sup> Rama Kertamukti, *Instagram dan Pembentukan Citra*, Jurnal UIN Sunan Kalijaga, Vol. 08 No. 01, 2015, h. 58.

Pada versi awalnya, Instagram memiliki 15 efek-efek yang dapat digunakan oleh para pengguna pada saat mereka hendak menyunting sebuah foto atau video. Di dalam pengaplikasian efek sekalipun para pengguna juga dapat menghilangkan bingkai-bingkai foto yang sudah termasuk di dalam efek tersebut.

d. Arroba

Seperti twitter dan facebook, instagram juga memiliki fitur dapat menyinggung pengguna lain dengan menggunakan tanda arroba (@) dan memasukkan *username* pengguna akun Instagram tersebut. Pada dasarnya tanda arroba ini dimaksudkan untuk berkomunikasi dengan pengguna yang telah disinggung tersebut.

e. Label Foto

Sebuah label di dalam Instagram adalah sebuah kode yang memudahkan para pengguna untuk mencari foto tersebut dengan menggunakan “kata kunci” dengan menambahkan tanda *hashtag* (#) sebelum label foto. Bila para pengguna memberikan label pada sebuah foto, maka foto tersebut dapat lebih mudah untuk ditemukan. Label itu sendiri dapat digunakan di dalam segala bentuk komunikasi yang bersangkutan dengan foto itu sendiri. Para pengguna dapat memasukkan namanya sendiri, tempat dimana mengambil foto tersebut, dan lain-lain.



Foto yang telah diunggah, dapat dimasukkan label yang sesuai dengan informasi yang bersangkutan dengan foto. Pada saat ini label adalah cara yang terbaik jika kita hendak mempromosikan foto di dalam Instagram. Misalnya pengguna member label pada sebuah foto dengan kata *#prawedding*, maka jika pengguna lain mengetikkan kata *prawedding* pada kolom pencari di aplikasi Instagram akan muncul sejumlah foto yang sudah diberi label tersebut.

f. *Geotagging*

*Geotagging* adalah identifikasi metadata geografis dalam sebuah media situs ataupun foto. Fitur ini dapat menambahkan lokasi dengan cara mengaktifkan GPS pada *device* tersebut. Dengan demikian para pengguna lain dapat mengetahui di mana foto diambil atau diunggah.

g. *Popular*

Halaman *popular* merupakan halaman yang berisi kumpulan foto-foto *popular* dari seluruh dunia pada saat itu. Secara tidak langsung foto tersebut akan menjadi foto yang dikenal oleh masyarakat mancanegara, sehingga jumlah pengikut pun juga dapat bertambah. Foto-foto yang ada di halaman *popular* tidak selamanya berada di halaman tersebut, melainkan dengan berjalannya waktu, foto-foto *popular* baru lagi yang masuk ke dalam daftar halaman tersebut.

#### h. Pesan

Pesan langsung atau direct message pada aplikasi Instagram ialah pesan pribadi yang ditujukan langsung kepada pengguna lainnya tanpa ada pengguna lain yang mengetahui. Pesan langsung ini bisa digunakan juga untuk mengobrol dengan pengguna lain seperti aplikasi berbasis *chatting* lainnya.

#### i. *Stories*

Instagram *Stories* adalah fitur baru yang diluncurkan Instagram. Fitur ini adalah fitur yang sangat mirip dengan aplikasi SnapChat. Pengguna dapat langsung membagikan aktifitas sehari-hari baik berupa foto maupun video singkat secara langsung kepada *followers* dengan ditambahkan tulisan dan efek tertentu namun hanya dapat dilihat dalam waktu 24 jam. Karena setelah melewati 24 jam secara otomatis *stories* akan terhapus dengan sendirinya.

#### j. *Live Stories*

Instagram *live stories* juga merupakan fitur baru dari Instagram. Pengguna Instagram dapat menayangkan *live video streaming* melalui *stories* dengan durasi selama satu jam. Siaran langsung video tidak dapat

disimpan sehingga ketika pengguna selesai melakukan siaran langsung, video akan langsung hilang.<sup>21</sup>

### 3. Dampak Positif dan Negatif Instagram

Instagram dalam masanya sangat berkembang dengan pesat dan bahkan digemari oleh seluruh remaja di era digital modern ini. Dengan keunggulan yang dimiliki Instagram, banyak remaja di era modern menggunakan media sosial ini dengan berbagai macam alasan, tujuan serta pencapaian.

Instagram dalam penggunaannya adalah aplikasi yang mampu mengambil gambar sebuah momen untuk dipublikasikan, mengedit gambar untuk mendapat kesan yang lebih bervariasi dan mengunggah sebagai sarana menyimpan suatu momen yang terjadi.

Seiring dalam perkembangannya, Instagram memiliki banyak fungsi yang dapat dinikmati oleh penggunanya, namun disisi lain instagram juga memiliki dampak positif serta dampak negatif nya bagi para remaja yang menggunakannya.<sup>22</sup>

---

<sup>21</sup> Ahmad Fadli Arif, Skripsi: "*Analisis Sikap Narsisme dalam Aplikasi Instagram*" (Bandar Lampung: Universitas Lampung, 2017), h. 20-22.

<sup>22</sup> Finna Yunilia Wijaya, *Dampak Positif dan Negatif Instagram Bagi Remaja*, <https://www.kompasiana.com/finnayuniliawijaya3637/5b07c0f7cf01b47f984c2232/dampak-positif-dan-negatif-instagram-bagi-remaja>, (diakses pada 27 Februari 2019, pukul 8.50).

Dampak positif instagram :

- a. Instagram dapat digunakan sebagai penunjang masalah ekonomi, contohnya online shop. Sudah banyak sekali remaja yang memiliki online shop sendiri dengan menggunakan media Instagram.
- b. Instagram dapat digunakan untuk sarana bersosialisasi, sehingga para remaja bisa memiliki lebih banyak teman.
- c. Instagram dapat digunakan untuk media bersyiar, sekarang sudah banyak ustadz muda yang menggunakan media Instagram untuk bersyiar.
- d. Instagram dapat digunakan untuk media belajar dan mencari pengetahuan.

Dampak negatif instagram :

- a. Instagram dapat membuat remaja kecanduan dan lupa waktu hingga malas belajar karena terlalu asik bermain Instagram. Allah SWT berfirman dalam Q.S Al-‘Ashr/103 ayat 1-3:

وَالْعَصْرِ ﴿١﴾  
 إِنَّ الْإِنْسَانَ لِفِي خُسْرٍ ﴿٢﴾  
 إِلَّا الَّذِينَ ءَامَنُوا وَعَمِلُوا

الصَّالِحَاتِ وَتَوَاصَوْا بِالْحَقِّ وَتَوَاصَوْا بِالصَّبْرِ ﴿٣﴾

Terjemahnya:

“Demi masa. Sesungguhnya manusia itu benar-benar dalam kerugian, kecuali orang-orang yang beriman dan mengerjakan amal saleh dan nasehat menasehati supaya mentaati kebenaran dan nasehat menasehati supaya menepati kesabaran”.<sup>23</sup>

<sup>23</sup> Kementerian Agama RI, *Al-Qur'an dan Terjemahannya* (Jakarta: PT. Sinergi Pustaka Indonesia, 2012), h.913.

- b. Banyak pengguna Instagram yang mengunggah foto-foto berbau pornografi, sehingga banyak remaja yang melakukan pelecehan seksual.
- c. Banyak pengguna Instagram yang menyebarkan berita tidak benar atau hoax yang dapat menimbulkan banyak masalah dan menyebabkan remaja percaya dan terhasut oleh berita hoax tersebut.<sup>24</sup> Allah SWT berfirman dalam Q.S Al-Hujurat/49 ayat 6:

يَأْتِيهَا الَّذِينَ ءَامَنُوا إِن جَاءَكُمْ فَاسِقٌ بِنَبَأٍ فَتَبَيَّنُوا أَن تُصِيبُوا  
 قَوْمًا بِجَهَلَةٍ فَتُصْحَبُوا عَلَىٰ مَا فَعَلْتُمْ نَادِمِينَ ﴿٦﴾

Terjemahannya:

“Hai orang-orang yang beriman, jika datang kepadamu orang Fasik membawa suatu berita, Maka periksalah dengan teliti agar kamu tidak menimpakan suatu musibah kepada suatu kaum tanpa mengetahui keadaannya yang menyebabkan kamu menyesal atas perbuatanmu itu”.<sup>25</sup>

#### D. Perilaku Narsisme

##### 1. Pengertian Perilaku

Menurut Notoadmodjo Perilaku adalah tindakan atau aktivitas dari manusia itu sendiri yang mempunyai bentangan arti yang sangat luas antara lain: berbicara, berjalan, menangis, tertawa, bekerja, kuliah, menulis, dan

<sup>24</sup> Finna Yunilia Wijaya, *Dampak Positif dan Negatif Instagram Bagi Remaja*, <https://www.kompasiana.com/finnayuniliawijaya3637/5b07c0f7cf01b47f984c2232/dampak-positif-dan-negatif-instagram-bagi-remaja>, (diakses pada 27 Februari 2019, pukul 8.50).

<sup>25</sup> Kementerian Agama RI, *Al-Qur'an dan Terjemahannya* (Jakarta: PT. Sinergi Pustaka Indonesia, 2012), h. 743.

membaca. Dari uraian tersebut dapat disimpulkan bahwa perilaku manusia adalah semua kegiatan atau aktivitas manusia baik yang diamati langsung maupun yang tidak dapat diamati oleh pihak luar. Perilaku seseorang dikelompokkan ke dalam perilaku wajar, perilaku dapat diterima, perilaku aneh dan perilaku menyimpang.<sup>26</sup>

## 2. Pengertian Narsisme

Narsisme adalah perilaku kelainan mental atau kepribadian yang diwujudkan dengan perasaan cinta terhadap diri sendiri secara berlebihan disertai egoisme dan kesombongan. Penderitanya disebut narsisis (*narcissist*). Beberapa tanda-tandanya antara lain ialah keinginan diri menjadi pusat perhatian, memiliki kebiasaan memberi saran (walau tanpa diminta), memiliki strategi untuk mengembangkan pesona diri, memiliki karakter berkompetensi, memiliki kemampuan memanfaatkan orang lain, memiliki hasrat kecanduan terhadap yang disenangi, memiliki kecenderungan menjadi pribadi yang superior dan senang memamerkan kemampuan diri, biasanya memiliki penilaian berlebihan terhadap diri sendiri dan merasa sangat ingin diakui eksistensinya.<sup>27</sup>

---

<sup>26</sup> Fadhila Izzati-Ade Irma, "Perilaku Narcissistic Pada Pengguna Instagram Dikalangan Mahasiswa Universitas Serambi Mekkah". Jurnal Ilmiah Mahasiswa FISIP Unsyiah. Vol.3 No.2, Mei 2018, 81.

<sup>27</sup> Rahamawati Latief, *Menakar Perilaku Narsisme di Sosial Media*, Jurnal Publisitas, Edisi 06 Nomor 1, 2017, 3.

Menurut Chapplin narsisme adalah cinta diri dimana memperhatikan diri sendiri secara berlebihan, paham yang mengharapakan diri sendiri sangat superior dan amat penting, menganggap diri sendiri sebagai yang paling pandai, paling hebat, paling berkuasa, paling bagus dan paling segalanya.<sup>28</sup>

Dari definisi diatas, peneliti menarik kesimpulan bahwa seseorang yang mengalami narsisme cenderung mencintai diriya sendiri secara berlebihan, bersifat egois dan cenderung memiliki rasa sombong. Allah SWT berfirman dalam Q.S Al-israa' / 17 ayat 37, yaitu:

وَلَا تَمْشِ فِي الْأَرْضِ مَرَحًا إِنَّكَ لَن تَخْرِقَ الْأَرْضَ وَلَن تَبْلُغَ  
الْجِبَالَ طُولًا

Terjemahnya:

“Dan janganlah kamu berjalan di muka bumi ini dengan sombong, karena Sesungguhnya kamu sekali-kali tidak dapat menembus bumi dan sekali-kali kamu tidak akan sampai setinggi gunung”.<sup>29</sup>

<sup>28</sup> Nanik Handayani, Skripsi: "Hubungan Antara Kontrol Diri Dengan Narsisme Pada Remaja Pengguna Facebook" (Surakarta: Universitas Muhammadiyah Surakarta, 2014), h. 2.

<sup>29</sup> Kementerian Agama RI, *Al-Qur'an dan Terjemahannya* (Jakarta: PT. Sinergi Pustaka Indonesia, 2012), h. 389.

### 3. Faktor-faktor yang mempengaruhi narsisme

Menurut Lubis (1993), narsisme bisa juga disebabkan oleh beberapa faktor, yaitu :

- a. Faktor psikologis. Narsisme terjadi karena tingkat aspirasi yang tidak realistis sehingga menyebabkan kurangnya penerimaan terhadap diri sendiri.
- b. Faktor biologis. Secara biologis gangguan narsisme lebih banyak dialami oleh individu yang memiliki orang tua penderita neurotik. Selain itu, narsisme juga berhubungan dengan jenis kelamin, usia, fungsi hormonal, dan struktur fisik lainnya.
- c. Faktor sosiologis. Narsisme dapat dialami oleh semua orang dari berbagai macam lapisan sosial dan golongan, yang biasanya mengalami perbedaan yang nyata antara kelompok budaya tertentu dan reaksi narsisme yang dialami.<sup>30</sup>

### 4. Aspek-aspek narsisme

Dalam sebuah Jurnal yang berjudul “*A Principal-Components Analysis of the Narcissistic Personality Inventory and Further Evidence of Its Construct Validity*” Robert Raskin dan Howard Terry menyebutkan

---

<sup>30</sup> Rinna Yustinna Wahyu Nurdiana, Skripsi: "*Hubungan Narsisme dan Perilaku Selfie (self-potrait sharing) pada Mahasiswa*" (Malang: Universitas Muhammadiyah Malang, 2018), h. 9.



bahwa ada tujuh komponen utama perilaku narsisme diantaranya: *Authority, Exhibitionism, Superiority, Vanity, Exploitativeness, Entitlement, and Self-Sufficiency*.<sup>31</sup>

- a. *Authority*, yaitu keyakinan bahwa orang-orang harus patuh kepadanya.
- b. *Exhibitionism*, yaitu keinginan untuk pamer (sombong) dan merasa memiliki kemampuan atau bakat yang hebat.
- c. *Exploitativeness*, yaitu mengeksploitasi orang lain untuk mencari keuntungan.
- d. *Entitlement*, yaitu hak atau harapan untuk mendapatkan pujian dari orang lain.
- e. *Vanity*, yaitu perilaku angkuh dan arogan.
- f. *Superiority*, yaitu keinginan untuk selalu memimpin dan menunjukkan kekuasaannya.
- g. *Self-sufficiency*, yaitu percaya diri serta keyakinan bahwa dirinya spesial dan unik.<sup>32</sup>

---

<sup>31</sup> Robert Raskin, Howard Terry, A Principal-Components Analysis of the Narcissistic Personality Inventory and Further Evidence of Its Construct Validity, *Journal of Personality and Social Psychology*, Vol. 54 No. 5, 1988. h. 1.

<sup>32</sup> Fitri Muliati Siregar, Skripsi: "*Hubungan Narsisme dan Intensitas Posting Selfie Pada Pengguna Instagram*" (Malang: Universitas Muhammadiyah Malang, 2018), h. 7.

### *E. Teori Uses and Gratifications*

Herbert Blumer dan Elihu Katz adalah orang pertama yang mengenalkan teori ini. Teori *uses and gratifications* (kegunaan dan kepuasan) ini dikenalkan pada tahun 1974 dalam bukunya *The Uses on Mass Communications: Current Perspectives on Gratifications Research*. Teori *uses and gratifications* milik Blumer dan Katz ini mengatakan bahwa pengguna media memainkan peran aktif untuk memilih dan menggunakan media tersebut. Dengan kata lain, pengguna media adalah pihak yang aktif dalam proses komunikasi. Pengguna media berusaha untuk mencari sumber media yang paling baik di dalam usaha untuk memenuhi kebutuhannya. Artinya, teori *uses and gratifications* mengasumsikan bahwa pengguna mempunyai pilihan alternatif untuk memuaskan kebutuhannya. Teori ini jelas merupakan kebalikan dari teori peluru. Dalam teori peluru media sangat aktif *dan all powerfull*, sementara *audience* berada di pihak yang pasif. Sementara itu, dalam teori *uses and gratifications* ditekankan bahwa *audience* aktif untuk menentukan media mana yang harus dipilih untuk memuaskan kebutuhannya. Kalau dalam teori peluru terpaan akan mengenai *audience* sebab ia berada di

pihak yang pasif, sementara dalam teori *uses and gratifications* justru sebaliknya.<sup>33</sup>

Banyak asumsi Teori Kegunaan dan Gratifikasi secara jelas dinyatakan oleh para pencetus pendekatan ini (Katz, Blumler, dan Gurevitch). Mereka menyatakan bahwa terdapat lima asumsi dasar Teori Kegunaan dan Gratifikasi:

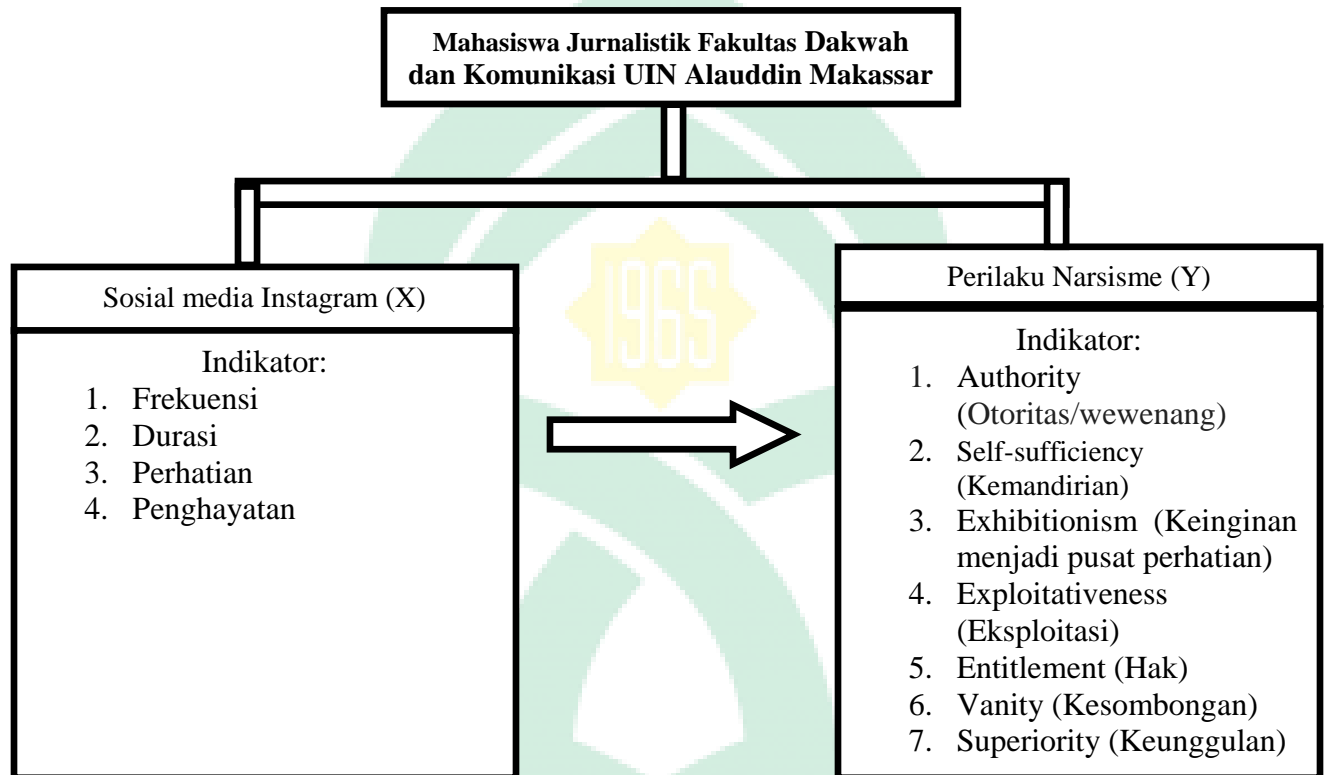
- a. Khalayak aktif dan penggunaan medianya berorientasi pada tujuan.
- b. Inisiatif dalam menghubungkan kepuasan kebutuhan pada pilihan media tertentu terdapat pada anggota khalayak.
- c. Media berkompetisi dengan sumber lainnya untuk kepuasan kebutuhan.
- d. Orang mempunyai cukup kesadaran diri akan penggunaan media mereka, minat, dan motif sehingga dapat memberikan sebuah gambaran yang akurat mengenai kegunaan tersebut kepada para peneliti.
- e. Penilaian mengenai nilai isi media hanya dapat dinilai oleh khalayak.<sup>34</sup>

---

<sup>33</sup> Nurudin, *Pengantar Komunikasi Massa*, (Cet. VII; Jakarta: PT RajaGrafindo Persada, 2015), h.191.

<sup>34</sup> Viviane Tanzaq, Skripsi: *"Pengaruh Media Sosial Youtube Terhadap Citra Instansi Pemerintah DKI Jakarta"* (Jakarta: Universitas Bina Nusantara, 2013), h.11.

*F. Kerangka Pikir*



*Gambar: 2.1 Kerangka Pikir*

## **BAB III**

### **METODE PENELITIAN**

#### ***A. Jenis Penelitian dan Lokasi Penelitian***

##### **1. Jenis Penelitian**

Penelitian ini menggunakan jenis penelitian kuantitatif eksplanatif. Kuantitatif eksplanatif dimaksudkan untuk menjelaskan hubungan, perbedaan atau pengaruh satu variabel dengan variabel yang lain. Karena itu penelitian eksplanatif menggunakan sampel dan hipotesis.<sup>35</sup>

##### **2. Lokasi Penelitian**

Penelitian ini akan dilakukan di Universitas Negeri Alauddin Makassar

#### ***B. Pendekatan Penelitian***

Dalam penelitian ini digunakan pendekatan kuantitatif mementingkan adanya variabel-variabel sebagai objek penelitian, dan variabel-variabel tersebut harus didefinisikan dalam bentuk operasionalisasi dari masing-masing variabel. Reliabilitas dan validitas merupakan syarat mutlak yang harus dipenuhi dalam menggunakan pendekatan ini, karena kedua elemen tersebut akan menentukan kualitas hasil penelitian dan kemampuan replikasi

---

<sup>35</sup> Burhan Bungin, *Metodologi Penelitian Kuantitatif* (Cet. VIII; Jakarta: Kencana, 2014), h. 46.

serta generalisasi penggunaan model penelitian sejenis. Selanjutnya, penelitian kuantitatif memerlukan adanya hipotesis dan pengujian yang kemudian akan menentukan tahapan-tahapan berikutnya, seperti penentuan teknik analisa dan uji statistik yang akan digunakan. Pendekatan ini juga lebih memberikan makna dalam hubungannya dengan penafsiran angka statistik, bukan makna secara kebahasaan dan kulturalnya.

Tujuan akhir yang ingin dicapai dalam melakukan penelitian dengan menggunakan pendekatan kuantitatif adalah menguji teori, membangun fakta, menunjukkan hubungan dan pengaruh serta perbandingan antar variabel, memberikan deskripsi statistik, menafsir, dan meramalkan hasilnya.<sup>36</sup>

### ***C. Populasi dan Sampel***

#### **1. Populasi**

Populasi berasal dari bahasa Inggris, yaitu “population” yang berarti jumlah penduduk. Dalam metode penelitian, kata populasi amat populer dipakai untuk menyebutkan serumpun/ sekelompok objek yang menjadi sasaran penelitian. Populasi penelitian merupakan keseluruhan (*universum*) dari objek penelitian yang dapat berupa manusia, hewan, tumbuh-tumbuhan,

---

<sup>36</sup> Syofian Siregar, *Statistik Parametrik untuk Penelitian Kuantitatif* (Cet. V; Jakarta: Bumi Aksara, 2017), h. 30.

udara, gejala, nilai, peristiwa, sikap hidup, dan sebagainya. Sehingga objek-objek ini dapat menjadi sumber data penelitian.<sup>37</sup>

Dalam penelitian ini populasi yang menjadi responden adalah mahasiswa Jurnalistik Fakultas Dakwah dan Komunikasi UIN Alauddin Makassar yang masih aktif perkuliahan semester genap tahun 2019. Mahasiswa yang menjadi populasi mulai dari angkatan 2016, 2017, dan 2018. Jadi, jumlah total populasi adalah 283 mahasiswa yang terdiri dari 114 laki-laki dan 169 perempuan. Lebih lengkapnya dapat dilihat pada tabel berikut.

**Tabel 3.1**  
**Jumlah Mahasiswa Jurnalistik Fakultas Dakwah dan Komunikasi angkatan tahun 2016, 2017 dan 2018**

Kelas	Jenis Kelamin		Jumlah Keseluruhan
	Laki-laki	Perempuan	
Jurnalistik A (2016)	11 mahasiswa	18 mahasiswa	29 mahasiswa
Jurnalistik B (2016)	11 mahasiswa	18 mahasiswa	29 mahasiswa
Jurnalistik C (2016)	20 mahasiswa	10 mahasiswa	30 mahasiswa
Jurnalistik A (2017)	10 mahasiswa	20 mahasiswa	30 mahasiswa
Jurnalistik B (2017)	11 mahasiswa	19 mahasiswa	30 mahasiswa
Jurnalistik C (2017)	13 mahasiswa	19 mahasiswa	32 mahasiswa
Jurnalistik A (2018)	12 mahasiswa	24 mahasiswa	36 mahasiswa
Jurnalistik B (2018)	15 mahasiswa	16 mahasiswa	31 mahasiswa
Jurnalistik C (2018)	11 mahasiswa	25 mahasiswa	36 mahasiswa
<b>Jumlah</b>	114 mahasiswa	169 mahasiswa	283 mahasiswa

Sumber: Data Primer, 2019

<sup>37</sup> Syofian Siregar, *Statiska Deskriptif untuk Penelitian* (Cet. V; Jakarta: PT RajaGrafindo Persada, 2016), h. 144.

## 2. Sampel

Sampel merupakan bagian dari populasi yang memiliki ciri-ciri atau keadaan tertentu yang akan diteliti. Atau sampel dapat didefinisikan sebagai anggota populasi yang dipilih dengan menggunakan prosedur tertentu sehingga diharapkan dapat mewakili populasi.<sup>38</sup>

Adapun metode pengambilan sampel dalam penelitian ini menggunakan metode *probability sampling*. *Probability sampling* merupakan metode sampling yang setiap anggota populasi memiliki peluang sama untuk terpilih sebagai sampel.<sup>39</sup> Berdasarkan data populasi yang ada, maka untuk menghitung jumlah sampel peneliti menggunakan rumus Slovin. Rumus Slovin digunakan untuk menentukan ukuran sampel dari populasi yang diketahui jumlahnya.<sup>40</sup> Perhitungannya sebagai berikut:

**Rumus:**

$$n = \frac{N}{1+Ne^2}$$

---

<sup>38</sup> Nanang Martono, *Metode Penelitian Kuantitatif* (Cet. V; Jakarta: PT RajaGrafindo Persada, 2016) h. 76.

<sup>39</sup> Sofyan Siregar, *Statistika Deskriptif Untuk Penelitian* (Cet. V; Jakarta: PT RajaGrafindo Persada, 2016), h. 1145.



**Keterangan:**

$n$  = ukuran sampel

$N$  = ukuran populasi

$e$  = kelonggaran ketidakteelitian karena kesalahan pengambilan sampel yang dapat ditolerir, dalam penelitian ini akan digunakan persentase kelonggaran yaitu 5%.

Berdasarkan rumus tersebut, maka diperoleh perhitungan sebagai berikut.

$$n = \frac{283}{1+283 (0,05)^2}$$

$$n = \frac{283}{1+283 (0,0025)}$$

$$n = \frac{283}{1,7075} = 166$$

Kemudian sampel yang terpilih ini akan diambil dengan menggunakan metode penarikan sampel berstrata proporsional (*Stratified Sampling Proporsional*), metode ini digunakan jika jumlah sampel yang diambil dari setiap strata sebanding, sesuai dengan proporsi ukurannya.<sup>41</sup> Adapun rincian pengambilan sampel adalah sebagai berikut:

---

<sup>41</sup> Syofian Siregar, *Statistik Parametrik untuk Penelitian Kuantitatif* (Cet.V; Jakarta: Bumi Aksara, 2017), h. 57.

$$\text{Sampel} = \frac{\text{populasi}}{\text{total populasi}} \times \text{sampel keseluruhan}$$

Jumlah sampel Jurnalistik angkatan 2016:

$$\text{Kelas A} = \frac{29}{283} \times 166$$

$$= 17$$

$$\text{Kelas B} = \frac{29}{283} \times 166$$

$$= 17$$

$$\text{Kelas C} = \frac{30}{283} \times 166$$

$$= 18$$

Jumlah sampel Jurnalistik angkatan 2017:

$$\text{Kelas A} = \frac{30}{283} \times 166$$

$$= 18$$

UNIVERSITAS ISLAM NEGERI  
**ALAUDDIN**  
 MAKASSAR

$$\text{Kelas B} = \frac{30}{283} \times 166$$

$$= 18$$

$$\text{Kelas C} = \frac{32}{283} \times 166$$

$$= 19$$

Jumlah sampel Jurnalistik angkatan 2018:

$$\text{Kelas A} = \frac{36}{283} \times 166$$

$$= 21$$

$$\text{Kelas B} = \frac{31}{283} \times 166$$

$$= 18$$

$$\text{Kelas C} = \frac{36}{283} \times 166$$

$$= 21$$

Maka diperoleh penarikan sampel setiap kelas sebagai berikut:

**Tabel 3.2**  
**Jumlah Mahasiswa Jurnalistik Fakultas Dakwah dan Komunikasi**

Kelas	Populasi	Sampel
Jurnalistik A (2016)	29 mahasiswa	17 mahasiswa
Jurnalistik B (2016)	29 mahasiswa	17 mahasiswa
Jurnalistik C (2016)	30 mahasiswa	18 mahasiswa
Jurnalistik A (2017)	30 mahasiswa	18 mahasiswa
Jurnalistik B (2017)	30 mahasiswa	18 mahasiswa
Jurnalistik C (2017)	32 mahasiswa	19 mahasiswa
Jurnalistik A (2018)	36 mahasiswa	21 mahasiswa
Jurnalistik B (2018)	31 mahasiswa	18 mahasiswa
Jurnalistik C (2018)	36 mahasiswa	21 mahasiswa
<b>Jumlah</b>	283 mahasiswa	166 mahasiswa

*Sumber: Hasil Olah Data Peneliti. 2019*

#### ***D. Metode Pengumpulan Data***

Untuk memperoleh data dalam rangka penelitian yang berupa data objektif maka digunakan metode penelitian yang intinya diharapkan dapat menjadi alat yang efektif dan efisien dalam mendukung pembahasan yang akan dilakukan. Adapun metode pengumpulan data adalah sebagai berikut:

##### **1. Observasi**

Istilah observasi berarti “melihat” dan “memerhatikan”. Istilah observasi diarahkan pada kegiatan memerhatikan secara akurat, mencatat

fenomena yang muncul, dan mempertimbangkan hubungan antar aspek dalam fenomena tersebut.<sup>42</sup>

## 2. Kuesioner (Angket)

Kuesioner adalah suatu teknik pengumpulan informasi yang memungkinkan analisis mempelajari sikap-sikap, keyakinan, perilaku dan karakteristik beberapa orang utama dalam organisasi, yang bisa terpengaruh oleh sistem yang diajukan atau sistem yang sudah ada. Data kuesioner, merupakan salah satu instrumen penelitian yang mengajukan lembaran pertanyaan kepada responden dalam hal ini mahasiswa Jurnalistik Fakultas Dakwah dan Komunikasi UIN Alauddin Makassar angkatan tahun 2016, 2017 dan 2018. Untuk mengukur variabel ini, digunakan instrumen berupa kuesioner dengan menggunakan skala likert pada item-item pertanyaan. Skala likert adalah skala yang dapat digunakan untuk mengukur sikap, pendapat, dan persepsi seseorang tentang suatu objek atau fenomena tertentu. Skala likert memiliki 2 bentuk pernyataan, yaitu pernyataan positif dan pernyataan negatif.<sup>43</sup>

---

<sup>42</sup> Asep Saeful Muhtadi, *Metode Penelitian Komunikasi* (Cet. I; Bandung: Pustaka Setia, 2015), h. 73.

<sup>43</sup> Sofyan Siregar, *Statistika Deskriptif Untuk Penelitian* (Cet. V; Jakarta: PT RajaGrafindo Persada, 2016), h. 138.

### Contoh pernyataan untuk jawaban “setuju”

Pernyataan positif:

- Sangat Setuju (SS) = 4
- Setuju (S) = 3
- Tidak Setuju (TS) = 2
- Sangat Tidak Setuju (STS) = 1

Pernyataan Negatif:

- Sangat Setuju (SS) = 1
- Setuju (S) = 2
- Tidak Setuju (TS) = 3
- Sangat Tidak Setuju (STS) = 4

### Contoh pernyataan untuk jawaban “penting”

Pernyataan positif:

- Sangat Penting (SP) = 4
- Penting (P) = 3
- Tidak Penting (TP) = 2
- Sangat Tidak Penting (STP) = 1

Pernyataan negatif:

- Sangat Penting (SP) = 1

- Penting (P) = 2
- Tidak Penting (TP) = 3
- Sangat Tidak Penting (STP) = 4

### 3. Dokumentasi

Metode ini merupakan cara pengumpulan data dari sumber informasi berupa bahan-bahan tertulis atau tercetak, yang dianggap relevan dan dapat mendukung penelitian ini berupa buku-buku terkait narsisme dan media sosial, jurnal, internet dan sumber lainnya.<sup>44</sup>

#### *E. Analisis Pengumpulan Data*

Teknik analisis data kuantitatif adalah analisis yang menggunakan alat analisis besifat kuantitatif, yaitu alat analisis yang menggunakan model-model seperti model matematika (misalnya fungsi multivariat), model statistik, dan ekonometrik. Hasil analisis disajikan dalam bentuk angka-angka yang kemudian dijelaskan dan diinterpretasikan dalam suatu uraian.<sup>45</sup>

---

<sup>44</sup> Widya Resky Angriana, Skripsi: "*Pengaruh Komunikasi Organisasi Terhadap Motivasi Kerja Pegawai Pada Kantor Kecamatan Tallo Kota Makassar*" (Makassar, Universitas Islam Negeri Alauddin Makassar, 2018), h. 37.

<sup>45</sup> Iqbal Hasan, *Analisis Data Penelitian Dengan Statistis* (Cet. III; Jakarta: PT Bumi Aksara, 2008), h.30.

## 1. Uji Validitas

Validitas atau kesahihan menunjukkan sejauh mana suatu alat ukur mampu mengukur apa yang ingin diukur (*a valid measure if it successfully measure the phenomenon*).<sup>46</sup>

Suatu instrument penelitian dikatakan valid, bila:

- a. Koefisien korelasi *product moment* melebihi 0,2.
- b. Koefisien korelasi *product moment* > r-tabel.

Nisfianoor dalam Pendekatan Statistika Modern untuk Ilmu Sosial mengemukakan bahwa untuk menyatakan butir valid atau tidak valid digunakan patokan 0,2 dan dibandingkan dengan angka-angka yang ada di kolom *Corrected Item-Total Corelation* pada output uji validitas melalui *Scale Reliability* dengan bantuan program SPSS versi 22. Bila angka korelasi yang terdapat pada kolom *Corrected Item-Total Corelation* berada di bawah 0,2 ( $r < 0,2$ ) atau bertanda (-), maka dinyatakan tidak valid.

Valid atau tidaknya butir adalah sama dengan fungsi yang dinyatakan oleh daya beda butir. Penggunaan patokan 0,2 untuk menyatakan bahwa butir telah valid dapat dilihat pada beberapa rujukan kriteria empirik berikut.

---

<sup>46</sup> Syofian Siregar, *Statistik Parametrik untuk Penelitian Kuantitatif* (Cet.V; Jakarta: Bumi Aksara, 2017), h. 77.



**Tabel 3.3 Standar Uji Validitas**

Penulis	Nilai Standar Validitas
Crocker and Algina (1986:324)	$\rho_{iA} = 0,2$
Nunally (1970:202)	$\rho_{iA} = 0,2$
Aiken (1994:65)	$\rho_{iA} = 0,2$
Mahrens and Lehman (1991:167)	$\rho_{iA} = 0,2$
Henning (1987:53)	$\rho_{iA} = 0,2$

Sumber: Nisfianoor, 2009:230

Jika dalam uji validitas ini terdapat butir yang gugur (tidak valid), maka akan dilakukan lagi analisis dengan membuang butir-butir yang gugur. Untuk membuang butir yang gugur, sebaiknya dilakukan satu per satu. Hal ini dikarenakan ada kemungkinan jika salah satu butir gugur dibuang, maka butir yang lain akan naik korelasinya. Dengan membuang terlebih dahulu butir yang bertanda negatif (-).<sup>47</sup>

Rumus yang bisa digunakan untuk uji validitas konstruk dengan teknik korelasi *product moment*, yaitu:

$$r_{\text{hitung}} = \frac{n(\sum XY) - (\sum X)(\sum Y)}{\sqrt{[n(\sum X^2) - (\sum X)^2][n(\sum Y^2) - (\sum Y)^2]}}$$

Keterangan:

n = jumlah responden

<sup>47</sup> Nisfianoor, Penelitian Statistika Modern untuk Ilmu Sosial, Salemba Humanika, 2009, h. 264.

$x$  = skor variabel (jawaban responden)

$y$  = skor total dari variabel untuk responden ke- $n$

## 2. Uji Reliabilitas

Uji reliabilitas bertujuan untuk mengetahui sejauh mana hasil pengukuran tetap konsisten, apabila dilakukan pengukuran dua kali atau lebih terhadap gejala yang sama dengan menggunakan alat ukur yang sama pula. Ujian reliabilitas alat ukur dapat dilakukan secara eksternal maupun internal. Secara eksternal, pengujian dapat dilakukan *test retest*, *equivalent*, dan gabungan keduanya. Secara internal, reliabilitas alat ukur dapat diuji dengan menganalisis konsistensi butir-butir yang ada pada instrumen dengan teknik tertentu.<sup>48</sup> Reliabilitas dalam penelitian ini menggunakan uji *cronbach alpha* yaitu metode yang digunakan untuk menentukan apakah suatu instrumen penelitian *reliable* atau tidak. Kriteria suatu instrumen dikatakan *reliable* bila koefisien reliabilitas  $> 0,6$ . Teknik pengujian akan dilakukan dengan metode SPSS versi 24.

## 3. Uji Analisis Korelasi

Korelasi diukur dengan suatu koefisien ( $r$ ) yang mengindikasikan seberapa banyak relasi antardua variabel. Daerah nilai yang mungkin adalah

---

<sup>48</sup> Syofian Siregar, *Statistik Parametrik untuk Penelitian Kuantitatif* (Cet.V; Jakarta: Bumi Aksara, 2017), h. 87.

+1.00 sampai -1.00. dengan +1.00 menyatakan hubungan yang sangat erat, sedangkan -1.00 menyatakan hubungan negatif yang erat.<sup>49</sup>

**Rumus:**

$$r_{xy} = \frac{n \sum xy - \sum x \sum y}{\{n \sum x^2 - (\sum x)^2\} \{n \sum y^2 - (\sum y)^2\}}$$

**Keterangan:**

r = Koefisien korelasi Pearson Product moment

N = Jumlah individu dalam sampel

X = Angka mentah untuk variabel x

Y = Angka mentah untuk variabel y

**Tabel 3.4 Koefisien Korelasi**

Koefisien Korelasi	Tingkat Hubungan
0.80-1.00	Korelasi Sangat Tinggi
0.60-0.79	Korelasi Tinggi
0.40-0.59	Korelasi Moderat
0.20-0.39	Korelasi Rendah
0.01-0.19	Korelasi Sangat Rendah

- a. Jika nilai  $r > 0$  artinya telah terjadi hubungan linier positif, yaitu semakin besar nilai variabel X (independen) semakin besar pula nilai variabel Y

<sup>49</sup> Deni Darmawan, *Metode Penelitian Kuantitatif* (Cet. II;Bandng: PT Remaja Rosdakarya, 2014), h. 179.

(dependen) atau sebaliknya, semakin kecil nilai variabel X (independen) maka semakin kecil pula nilai variabel Y (dependen).

- b. Jika nilai  $r < 0$ , artinya telah terjadi hubungan linier negatif yaitu semakin kecil nilai variabel X (independen) maka makin kecil pula nilai variabel Y (dependen).
- c. Jika  $r = 0$ , artinya tidak ada hubungan sama sekali antara variabel X (independen) dengan variabel Y (dependen).
- d. Jika  $r = 1$  atau  $r = -1$  telah terjadi hubungan linier sempurna, sedangkan untuk nilai  $r$  yang semakin mengarah ke angka 0 maka hubungan semakin melemah.

#### 4. Uji Hipotesis

Uji hipotesis ini digunakan untuk menguji hipotesis 1 dan hipotesis 2 dengan menggunakan uji regresi linier sederhana dan uji koefisien regresi atau uji t.

- a. Uji analisa regresi linier sederhana

Regresi digunakan ketika periset ingin memprediksi hasil atas variabel-variabel tertentu dengan menggunakan variabel lain. Dalam bentuknya yang paling sederhana yang hanya melibatkan dua buah variabel, yaitu variabel bebas (independen) dan variabel terikat (dependen), dalam penelitian ini penggunaan media sosial Instagram

dengan perilaku narsisme. Regresi sederhana berusaha memprakirakan penggunaan media sosial Instagram dengan perilaku narsisme. Analisis regresi mengindikasikan kepentingan relatif satu atau lebih variabel dalam memprediksi variabel lainnya.<sup>50</sup> Menurut Sugiyono, rumus analisis regresi sederhana adalah:

$$Y' = a + bX$$

Keterangan:

$Y'$  = nilai variabel terikat

$a$  = konstanta atau bila harga  $X=0$

$b$  = koefisien regresi

$X$  = nilai variabel bebas

Harga  $a$  dan  $b$  dapat dihitung dengan rumus sebagai berikut:

$$b = \frac{n \cdot \sum XY - (\sum X)(\sum Y)}{n \cdot (\sum X^2) - (\sum X)^2}$$

$$a = \frac{\sum Y - b\sum X}{n}$$

- b. Uji koefisien regresi sederhana (Uji  $t$ ) digunakan untuk menguji signifikansi pengaruh variabel  $X$  dan  $Y$ , apakah variabel  $X$  (media sosial Instagram) benar-benar berpengaruh terhadap variabel  $Y$  (perilaku narsisme mahasiswa Jurnalistik Fakultas Dakwah dan Komunikasi UIN Alauddin). Untuk mengetahui masing-masing sumbangan variabel bebas

<sup>50</sup> Deni Darmawan, *Metode Penelitian Kuantitatif* Cet. II;Bandng: PT Remaja Rosdakarya, 2014), h. 179.

secara parsial terhadap variabel terikat, menggunakan uji masing-masing koefisien regresi variabel bebas mempunyai pengaruh yang bermakna atau tidak terhadap variabel terikat. Dengan Menentukan nilai kritis dengan level signifikan  $\alpha = 5\%$ , adapun penentuan kriteria penerimaan dan penolakan.

Ha diterima jika:

$t_{hitung} \geq t_{table}$  maka  $H_0$  ditolak dan  $H_a$  diterima, itu berarti ada pengaruh yang bermakna oleh variabel X dan Y.

$H_0$  diterima jika:

$t_{hitung} \leq t_{table}$  maka  $H_0$  diterima dan  $H_a$  ditolak, itu berarti tidak ada pengaruh yang bermakna oleh variabel X dan Y.

## BAB IV

### HASIL PENELITIAN DAN PEMBAHASAN

#### A. Gambaran Umum dan Lokasi Penelitian

##### 1. Sejarah Singkat Universitas



Sejak berdirinya tahun 1965 hingga sekarang ini, telah dinahkodai 10 rektor secara periodik yaitu H. Aroepala (Rektor Periode 1965-1968), Drs. H. Muhyiddin Zain (Rektor Periode 1968-1973), Prof. H. Abdurahman Shihab (Rektor Periode 1973-1979), Drs. H. A. Moerad Oesman (Rektor Periode 1979-1985), Prof. Dr. Hj. Andi Rasdianah Amir (Rektor Periode 1985-1994), Prof. Dr. H. M. Shaleh Putuhena (Rektor Periode 1994-1998), Prof. Dr. H. Abd. Muin Salim (Rektor Periode 1998-2002), Prof. Dr. H. Azhar Arsyad, MA (Rektor Periode 2002-2010), Prof.

Dr. H. A. Qadir Gassing HT, MS (Rektor Periode 2011-2014), dan Prof. Dr. H. Musafir Pababbari, M.Si (Rektor Periode 2015-2019).

Sejarah perkembangan Universitas Islam Negeri Alauddin Makassar, yang dulu Institut Agama Islam Negeri (IAIN) Alauddin Makassar melalui beberapa fase yaitu:

a. Fase tahun 1962 s.d 1965

Pada mulanya IAIN Alauddin Makassar yang kini menjadi UIN Alauddin Makassar berstatus Fakultas Cabang dari IAIN Sunan Kalijaga Yogyakarta, atas desakan Rakyat dan Pemerintah Daerah Sulawesi Selatan serta atas persetujuan Rektor IAIN Sunan Kalijaga Yogyakarta, Menteri Agama Republik Indonesia mengeluarkan Keputusan Nomor 75 tanggal 17 Oktober 1962 tentang penegerian Fakultas Syari'ah UMI menjadi Fakultas Syari'ah IAIN Sunan Kalijaga Yogyakarta Cabang Makassar pada tanggal 10 Nopember 1962. Kemudian menyusul penegerian Fakultas Tarbiyah UMI menjadi Fakultas Tarbiyah IAIN Sunan Kalijaga Yogyakarta Cabang Makassar pada tanggal 11 Nopember 1964 dengan Keputusan Menteri Agama Nomor 91 tanggal 7 Nopember 1964. Kemudian menyusul pendirian Fakultas Ushuluddin IAIN Sunan Kalijaga Yogyakarta cabang Makassar tanggal 28 Oktober 1965 dengan Keputusan Menteri Agama Nomor 77 tanggal 28 Oktober 1965.



b. Fase tahun 1965 s.d 2005

Dengan mempertimbangkan dukungan dan hasrat yang besar dari rakyat dan Pemerintah Daerah Sulawesi Selatan terhadap pendidikan dan pengajaran agama Islam tingkat Universitas, serta landasan hukum Peraturan Presiden Nomor 27 tahun 1963 yang antara lain menyatakan bahwa dengan sekurang-kurangnya tiga jenis fakultas IAIN dapat digabung menjadi satu institut tersendiri sedang tiga fakultas dimaksud telah ada di Makassar, yakni Fakultas Syari'ah, Fakultas Tarbiyah dan Fakultas Ushuluddin, maka mulai tanggal 10 Nopember 1965 berstatus mandiri dengan nama Institut Agama Islam Negeri Al-Jami'ah al-Islamiyah al-Hukumiyah di Makassar dengan Keputusan Menteri Agama Nomor 79 tanggal 28 Oktober 1965.

Penamaan IAIN di Makassar dengan Alauddin diambil dari nama raja Kerajaan Gowa yang pertama memeluk Islam dan memiliki latar belakang sejarah pengembangan Islam di masa silam, di samping mengandung harapan peningkatan kejayaan Islam di masa mendatang di Sulawesi Selatan pada khususnya dan Indonesia bahagian Timur pada umumnya. Sultan Alauddin adalah raja Gowa XIV tahun 1593-1639, (kakek/datok) dari Sultan Hasanuddin Raja Gowa XVI, dengan nama lengkap I Mangng'a'rangi Daeng Manrabbia Sultan Alauddin, yang setelah wafatnya digelari juga dengan Tumenanga ri Gaukanna (yang mangkat dalam kebesaran kekuasaannya), demikian menurut

satu versi, dan menurut versi lainnya gelar setelah wafatnya itu adalah Tumenanga ri Agamana (yang wafat dalam agamanya). Gelar Sultan Alauddin diberikan kepada Raja Gowa XIV ini, karena dialah Raja Gowa yang pertama kali menerima agama Islam sebagai agama kerajaan. Ide pemberian nama Alauddin kepada IAIN yang berpusat di Makassar tersebut, mula pertama dicetuskan oleh para pendiri IAIN Alauddin, di antaranya adalah Andi Pangeran Daeng Rani, (cucu/turunan) Sultan Alauddin, yang juga mantan Gubernur Sulawesi Selatan, dan Ahmad Makkarasus Amansyah Daeng Ilau, ahli sejarah Makassar.

Pada Fase ini, IAIN (kini UIN) Alauddin yang semula hanya memiliki tiga (3) buah Fakultas, berkembang menjadi lima (5) buah Fakultas ditandai dengan berdirinya Fakultas Adab berdasarkan Keputusan Menteri Agama RI No. 148 Tahun 1967 Tanggal 23 Nopember 1967, disusul Fakultas Dakwah dengan Keputusan Menteri Agama RI No.253 Tahun 1971 dimana Fakultas ini berkedudukan di Bulukumba ( 153 km arah selatan kota Makassar), yang selanjutnya dengan Keputusan Presiden RI No.9 Tahun 1987 Fakultas Dakwah dialihkan ke Makassar, kemudian disusul pendirian Program Pascasarjana (PPs) dengan Keputusan Dirjen Binbaga Islam Dep. Agama No. 31/E/1990 tanggal 7 Juni 1990 berstatus kelas jauh dari PPs IAIN Syarif Hidayatullah Jakarta yang kemudian dengan

Keputusan Menteri Agama RI No. 403 Tahun 1993 PPs IAIN Alauddin Makassar menjadi PPs yang mandiri.

c. Fase Tahun 2005 s.d sekarang

Untuk merespon tuntutan perkembangan ilmu pengetahuan dan perubahan mendasar atas lahirnya Undang-Undang Sistem Pendidikan Nasional No.2 tahun 1989 di mana jenjang pendidikan pada Departemen Pendidikan Nasional R.I dan Departemen Agama R.I, telah disamakan kedudukannya khususnya jenjang pendidikan menengah, serta untuk menampung lulusan jenjang pendidikan menengah di bawah naungan Departemen Pendidikan Nasional R.I dan Departemen Agama R.I, diperlukan perubahan status Kelembagaan dari Institut menjadi Universitas, maka atas prakarsa pimpinan IAIN Alauddin periode 2002-2006 dan atas dukungan civitas Akademika dan Senat IAIN Alauddin serta Gubernur Sulawesi Selatan, maka diusulkanlah konversi IAIN Alauddin Makassar menjadi UIN Alauddin Makassar kepada Presiden R.I melalui Menteri Agama R.I dan Menteri Pendidikan Nasional R.I. Mulai 10 Oktober 2005 Status Kelembagaan Institut Agama Islam Negeri (IAIN) Alauddin Makassar berubah menjadi (UIN) Universitas Islam Negeri Alauddin Alauddin Makassar berdasarkan Peraturan Presiden (Perpres) Republik Indonesia No 57 tahun 2005 tanggal 10 Oktober 2005 yang ditandai dengan peresmian penandatanganan

prasasti oleh Presiden RI Bapak DR H Susilo Bambang Yudhoyono pada tanggal 4 Desember 2005 di Makassar.

Dalam perubahan status kelembagaan dari Institut ke Universitas , UIN Alauddin Makasar mengalami perkembangan dari lima (5) buah Fakutas menjadi 7 (tujuh) buah Fakultas dan 1 (satu) buah Program Pascasarjana (PPs) berdasarkan Peraturan Menteri Agama RI Nomor 5 tahun 2006 tanggal 16 Maret 2006, yaitu:

- 1) Fakuktas Syari'ah dan Hukum
- 2) Fakuktas Tarbiyah dan Keguruan
- 3) Fakultas Ushuluddin dan Filsafat
- 4) Fakultas Adab dan Humaniora
- 5) Fakultas Dakwah dan Komunikasi
- 6) Fakultas Sains dan Teknologi
- 7) Fakultas Ilmu Kesehatan.
- 8) Prgoram Pascasarjana(PPs).<sup>51</sup>

## **2. Sejarah Singkat Fakutas Dakwah dan Komunikasi**

Sejarah Fakultas Dakwah dan Komunikasi menjadi bagian sejarah UIN Alauddin. Pada awal berdirinya, IAIN Alauddin Ujung Pandang hanya mempunyai 3 Fakultas, masing-masing Fakultas Syari'ah, Fakultas

---

<sup>51</sup> *Sejarah Perkembangan UIN Alauddin*, <http://www.uin-alauddin.ac.id/sejarah>, (diakses pada 5 Juli 2019, pukul 23.45).

Tarbiyah, dan Fakultas Usuluddin. Ketiga fakultas tersebut meruakan fakultas-fakultas agama dari Universitas Muslim Indonesia (UMI). Kemudian dalam rangka pendiria IAIN Ujung Pandang, ketiga fakultas agama UMI tersebut dijadikan fakultas-fakultas cabang dari fakultas-fakultas yang ada di IAIN Sunan Kalijaga Yogyakarta. Selanjutnya ketiga cabang fakultas tersebut dijadikan sebagai salah satu syarat berdirinya satu IAIN. Dengan sendirinya, ketiga fakultas yang dimaksud menjadi Fakultas Syari'ah, Fakultas Tarbiyah, Fakultas Usuluddin IAIN Ujung Pandang.

Dalam rangka memenuhi kebutuhan masyarakat Muslim di Makassar serta mengembangkan visi dan misi IAIN Alauddin, dibuka lagi satu fakultas yaitu Fakultas Adab IAIN Alauddin Ujung Pandang. Seingga di IAIN Alauddin terdapat empat Fakultas yaitu: Fakultas Syari'ah, Fakultas Tarbiyah, Fakultas Usuluddin dan Fakultas Adab. Pembukaan Fakultas Adab tersebut berdasarakan Surat Keputusan Menteri Agama R.I. Nomor: 148 Tahun 1967, tanggal 23 November 1967. Tida lama setelah Fakultas Adab dibuka, dibuka lagi satu fakultas yaitu Fakultas Dakwah yang berkedudukan di Bulukumba (Sekarang sudah direlokasi ke Makassar).

Fakultas Dakwah (sejak tahun 2006 telah berubah nama menjadi Fakultas Dakwah dan Komunikasi) pada awalya berlokasi di Kabupaten Bulukumba (sekitar 153 km arah selatan Kota Makassar), Fakultas

Dakwah dan Komunikasi yang ide pendiriannya telah muncul pada tahun 1968 di Bulukumba atas inisiatif dan prakarsa pemerintah daerah dan tokoh masyarakat dan berstatus sebagai Fakultas Usuluddin filial Bulukumba, kemudian diresmikan menjadi Fakultas Dakwah IAIN Alauddin Cabang Bulukumba oleh Menteri Agama RI (Bapak K.H. Muhammad Dahlan) pada tanggal 1 Rabiul Awal 1390 H di Palu Sulawesi Tengah berdasarkan SK Menteri Agama RI No. 253 tahun 1970 tanggal 31 September 1970 berstatus filial atas inisiatif Rektor IAIN Alauddin (sekarang UIN Alauddin), Drs. H. Muhyiddin Zain dan Dra. Syamsiah Noor ditunjuk sebagai dekan. Sedangkan penanggungjawab adalah Bupati Kepala Daerah Tk. II Bulukumba, Drs. Andi Bakri Tandaramang dan dibantu beberapa tokoh masyarakat Bulukumba.

Fakultas Dakwah tumbuh dan berkembang seiring dengan perkembangan masyarakat. Salah satu wujud perkembangan Fakultas Dakwah ialah berubah nama menjadi Fakultas Dakwah dan Komunikasi dan dikembangkannya jurusan yang ada. Jika pada awal berdirinya hanya membina jurusan Dakwah, kini sudah memiliki enam jurusan yaitu: Jurusan Komunikasi dan Penyiaran Islam (KPI), Bimbingan dan Penyuluhan Islam (BPI), Manajemen Dakwah (MD), Pengembangan Masyarakat Islam (Konsentrasi Kesejahteraan Sosial), Jurnalistik, dan Ilmu Komunikasi. Ini

dalam proses izin operasional Jurusan Kesos dan Jurusan Manajemen Siara Haji dan Umrah.<sup>52</sup>

### 3. *Sejarah Jurusan Jurnalistik*

#### a. Identitas program studi

- 1) Program Studi :Jurnalistik
- 2) Jurusan/ Departemen : Jurnalistik/ Kementrian Agama RI
- 3) Fakultas : Dakwah dan Komunikasi
- 4) Perguruan Tinggi : Universitas Islam Negeri Alauddin Makassar
- 5) Nomor SK Pendirian PS (\*) : DJ.II/33/2006
- 6) Tanggal SK Pendirian PS : 28 Februari 2006
- 7) Pejabat Penandatanganan SK Pendirian PS : Dirjen Kelembagaan Islam Departemen Agama RI (Yahya Umar)
- 8) Bulan dan Tahun Dimulainya Penyelenggaraan PS : 25 Maret 2005
- 9) Nomor SK Izin Operasional (\*) : D-II/33/2006
- 10) Tanggal SK Izin Operasional : 25 Maret 2006
- 11) Peringkat (Nilai) Akreditasi

<sup>52</sup> *Profil Jurnalistik* (Cet. I; Samata 2017), h 3.

Terakhir : B (Nilai 332)

12) Nomor SK BAN-PT : 972/SK/BAN-PT/Akred/S/IX/2015

Tanggal: 03 September 2015

13) Alamat PS : Jl. Sultan Alauddin No. 36

Samata Gowa,

Provinsi Sulawesi Selatan.<sup>53</sup>

b. Sejarah

Perguruan Tinggi yang diyakini sebagai produsen Sumber Daya Manusia dalam berbagai bidang profesi semakin dituntut untuk meningkatkan daya saing mahasiswa dan alumni yang dihasilkan. Perguruan Tinggi tidak hanya dituntut dalam hal kuantitas, akan tetapi aspek kualitas sangat penting diperhatikan. Berdasarkan ketentuan yang tercantum dalam Standar Nasional Pendidikan Tinggi (SN DIKTI) tahun 2014, bahwa setiap program studi wajib dilengkapi dengan target capaian pembelajaran (CP) sebagai bentuk akuntabilitas penyelenggaraan program terhadap pemangku kepentingan. Untuk keperluan tersebut maka Direktorat Jenderal Pendidikan Tinggi cq. Direktorat Pembelajaran dan Kemahasiswaan, berdasarkan amanah Peraturan Menteri Pendidikan Nomor 73 Tahun 2013 dipandang perlu menyusun panduan capaian pembelajaran lulusan program studi di

---

<sup>53</sup> *Profil Jurnalistik* (Cet. I; Samata 2017), h 1.



Perguruan Tinggi. Penyusunan profil prodi dan review kurikulum adalah sebuah keharusan yang dalam waktu tertentu perlu diberikan perhatian khusus. Review kurikulum yang didahului penyusunan Capaian Pembelajaran adalah hal penting dalam rangka mendekati alumni atau lulusan, terhadap dunia kerja. Hal tersebut perlu diperhatikan oleh pengelola program study atau forum penyelenggara program studi sejenis dalam mengkaji, mengoreksi, merumuskan, menyesuaikan, dan merumuskan ulang atau memperbaharui rumusan profil lulusan.

Oleh karena itu program studi berkewajiban untuk memiliki rumusan capaian pembelajaran yang dapat dipertanggungjawabkan baik isi, kelengkapan deskripsi, sesuai dengan ketentuan dalam SN DIKTI, serta kesetaraan level kualifikasinya dengan kerangka kualifikasi nasional Indonesia (KKNI). Hal tersebut merupakan rumusan tujuan pendidikan dan pernyataan mutu lulusan, penyusunan profil lulusan merupakan bagian yang tak terpisahkan dari pengembangan kurikulum program studi.<sup>54</sup>

c. Profil lulusan

Profil utama : lulusan Program Studi Jurnalistik adalah menjadi calon jurnalis profesional yang berakhlak mulia, memiliki

---

<sup>54</sup> *Jurusan Jurnalistik*, <http://jli.fdk.uin-alauddin.ac.id/homepage>, (diakses pada 5 Juli 2019, pukul 23.50).

kemampuan dalam melaksanakan tugas profesional berbasis pendekatan integrasi keilmuan, keislaman dan kearifan local, serta bertanggungjawab dalam melaksanakan tugas berlandaskan keilmuan dan profesi. Menjadi Da'i yang memiliki keahlian di bidang penyiaran agama melalui multimedia (mubaligh, jurnalis, presenter, praktisi PR, broadcaster, dan produser).

Profil Tambahan : Menjadi calon Fotografer, Vidiografer dan Presenter pada media massa cetak maupun elektronik dan New Media serta dapat mendesain media massa yang Islami. Menjadi Peneliti Dakwah, Content Provider Dakwah dan Enterpreuner.

d. Visi dan Misi Jurnalistik

1) Visi : Menjadikan program studi Jurnalistik sebagai pusat kajian Jurnalistik Islami yang profesional Tahun 2025.

2) Misi :

a) Menyelenggarakan pendidikan dan pelatihan Jurnalistik.

b) Melaksanakan penelitian dan pengabdian masyarakat dibidang Jurnalistik.

c) Memanfaatkan dan menerapkan teknologi dan informasi dibidang Jurnalistik.

d) Membangun kerjasama dengan institusi media.<sup>55</sup>

---

<sup>55</sup> *Profil Jurnalistik* (Cet. I; Samata 2017), h 24.

## **B. Hasil Penelitian**

### **1. Karakteristik Responden**

Penelitian ini dilakukan dengan menggunakan kuesioner yang diisi oleh responden untuk variabel penggunaan Instagram dan variabel narsisme. Karakteristik responden dibutuhkan untuk mengetahui latar belakang responden. Karakteristik dalam penelitian ini adalah kelas dan jenis kelamin.

#### **a. Karakteristik responden berdasarkan kelas**

Kriteria responden berdasarkan kelas dibagi atas 9 kelas yakni kelas A (2016), kelas B (2016), kelas C (2016), kelas A (2017), kelas B (2017), kelas C (2017), kelas A (2018), kelas B (2018), kelas C (2018). Dari hasil penelitian yang dilakukan karakteristik responden berdasarkan kelas dijelaskan dalam tabel berikut:

**Tabel. 4.1**  
**Kategori responden berdasarkan kelas**

<b>Kelas</b>	<b>Jenis Kelamin</b>		<b>Jumlah Sampel</b>
	<b>Laki-laki</b>	<b>Perempuan</b>	
Jurnalistik A (2016)	8 mahasiswa	9 mahasiswa	17 mahasiswa
Jurnalistik B (2016)	9 mahasiswa	8 mahasiswa	17 mahasiswa
Jurnalistik C (2016)	9 mahasiswa	9 mahasiswa	18 mahasiswa
Jurnalistik A (2017)	9 mahasiswa	9 mahasiswa	18 mahasiswa
Jurnalistik B (2017)	7 mahasiswa	11 mahasiswa	18 mahasiswa
Jurnalistik C (2017)	8 mahasiswa	10 mahasiswa	18 mahasiswa

Jurnalistik A (2018)	10 mahasiswa	11 mahasiswa	21 mahasiswa
Jurnalistik B (2018)	9 mahasiswa	9 mahasiswa	18 mahasiswa
Jurnalistik C (2018)	10 mahasiswa	11 mahasiswa	21 mahasiswa
<b>Jumlah</b>	79 mahasiswa	87 mahasiswa	166 mahasiswa

*Sumber: Hasil Olah Data Peneliti*

b. Karakteristik responden berdasarkan jenis kelamin

Karakteristik responden berdasarkan jenis kelamin digunakan peneliti untuk membedakan responden laki-laki dan perempuan. Jumlah responden berdasarkan jenis kelamin dari hasil penelitian yang dilakukan, peneliti memperoleh karakteristik responden berdasarkan jenis kelamin yang dijelaskan pada tabel sebagai berikut.

**Tabel 4.2**

**Kategori responden berdasarkan jenis kelamin**

Jenis Kelamin	Frekuensi	%
Laki-laki	79	47,6%
Perempuan	87	52,4%
<b>Jumlah</b>	166	100%

*Sumber: Hasil Olah Data Peneliti, 2019*

Berdasarkan tabel 4.2 dapat diketahui bahwa dari 166 jumlah responden yang lebih banyak yaitu perempuan dengan jumlah 87

responden atau 52,4%, sedangkan responden laki-laki sebanyak 79 responden atau 47,6%.

## 2. *Penggunaan Instagram*

Hasil penelitian dengan menyebarkan kuesioner kepada mahasiswa, maka dibuat tabulasi data sebagai berikut.

### a. Penggunaan Instagram berdasarkan indikator frekuensi.

Penggunaan Instagram berdasarkan indikator frekuensi dibagi menjadi beberapa kategori, yakni: berapa kali dalam seminggu responden mengakses Instagram, berapa banyak postingan (*feed*) responden di Instagram dalam sehari, berapa kali responden memposting *story* di Instagram dalam sehari.

**Tabel 4.3**

**Berapa kali dalam seminggu responden mengakses Instagram**

Berapa kali dalam seminggu responden mengakses Instagram	Frekuensi	%
1 kali	14	8.4%
Kurang dari 3 kali	14	8.4%
Kurang dari 5 kali	41	24.7%
Setiap hari	97	58.4%
<b>Jumlah</b>	166	100%

*Sumber: Hasil Olah Data Kuesioner 2019*

Berdasarkan tabel 4.3 diatas mengenai kekerapan responden dalam mengakses Instagram dalam seminggu, dari 166 jumlah responden sebanyak 8,4% (14 orang) memilih 1 kali mengakses Instagram dalam

seminggu, 8,4% (14 orang) memilih kurang 3 kali mengakses Instagram dalam seminggu, 24,7% (41 orang) memilih kurang dari 5 kali mengakses Instagram dalam seminggu, dan sebanyak 58,4% (97 orang) memilih setiap hari mengakses Instagram selama seminggu.

**Tabel 4.4**  
**Jumlah postingan (*feed*) di Instagram dalam sehari**

<b>Jumlah postingan (<i>feed</i>) di Instagram dalam sehari</b>	<b>Frekuensi</b>	<b>%</b>
1 unggahan	139	83,7%
2 unggahan	17	10,2%
3 unggahan	6	3,6%
Lebih dari 3 unggahan	4	2,4%
<b>Jumlah</b>	<b>166</b>	<b>100%</b>

*Sumber: Hasil Olah Data Kuesioner 2019*

Berdasarkan tabel 4.4 diatas mengenai jumlah postingan (*feed*) di Instagram dalam sehari, dar 166 jumlah responden sebanyak 83,7% (139 orang) memilih 1 unggahan dalam sehari, 10,2% (17 orang) memilih 2 unggahan dalam sehari, 3,6% (6 orang) memilih 3 unggahan dalam sehari, dan sebanyak 2,4% (4 orang) memilih lebih dari 3 unggahan dalam sehari.

**Tabel 4.5**  
**Jumlah postingan *story* di Instagram dalam sehari**

<b>Jumlah postingan <i>story</i> di Instagram dalam sehari</b>	<b>Frekuensi</b>	<b>%</b>
1 kali	107	64,5%
2 kali	34	20,5%
3 kali	13	7,8%

Lebih dari 3 kali	12	7,2%
<b>Jumlah</b>	166	100%

*Sumber: Hasil Olah Data Kuesioner 2019*

Berdasarkan tabel 4.5 mengenai jumlah postingan *story* di Instagram dalam sehari, dari 166 jumlah responden sebanyak 64,5% (107 orang) memilih 1 kali memposting *story* dalam sehari, 20,5% (34 orang) memilih 2 kali memposting *story* dalam sehari, 7,8% (13 orang) memilih 3 kali memposting *story* dalam sehari, dan sebanyak 7,2% (12 orang) memilih lebih dari 3 kali memposting *story* dalam sehari.

b. Indikator penggunaan Instagram berdasarkan durasi.

Data tentang penggunaan Instagram berdasarkan durasi diperoleh dari hasil angket yang telah disebar.

**Tabel 4.6**

**Durasi mengakses Instagram setiap hari**

Durasi mengakses Instagram setiap hari	Frekuensi	%
≤ 1 jam/hari	85	51,2%
1-3 jam/hari	45	27,1%
3-4 jam/hari	16	9,6%
≥ 4 jam/hari	20	12,0%
<b>Jumlah</b>	166	100%

*Sumber: Hasil Olah Data Kuesioner 2019*

Berdasarkan 4.6 diatas mengenai durasi mengakses Instagram dalam sehari, dari 166 jumlah responden sebanyak 51,2% (85 orang) memilih ≤ 1 jam/hari dalam mengakses Instagram, 27,1% (45 orang) memilih 1-3 jam/hari dalam mengakses Instagram, 9,6% (16 orang) memilih 3-4

jam/hari dalam mengakses Instagram, dan sebanyak 12,0% (20 orang) memilih  $\geq 4$  jam/hari dalam mengakses Instagram.

c. Penggunaan Instagram berdasarkan indikator perhatian

Penggunaan Instagram berdasarkan indikator perhatian dibagi menjadi beberapa kategori, yakni: responden bisa menghabiskan waktu yang cukup lama hanya untuk mengakses Instagram, memprioritaskan Instagram dibandingkan sosial media lain, keaktifan menggunakan Instagram, serta mengakses Instagram hanya pada waktu luang.

**Tabel 4.7**

**Persentase responden yang menghabiskan waktu cukup lama untuk mengakses Instagram**

Saya bisa menghabiskan waktu yang cukup lama hanya untuk mengakses Instagram	Frekuensi	%
Sangat setuju	35	21,1%
Setuju	64	38,6%
Tidak setuju	54	32,5%
Sangat tidak setuju	13	7,8%
<b>Jumlah</b>	166	100%

*Sumber: Hasil Olah Data Kuesioner 2019*

Berdasarkan tabel 4.7 diatas mengenai responden yang menghabiskan waktu cukup lama untuk mengakses Instagram, dari 166 jumlah responden sebanyak 21,1% (35 orang) memilih sangat setuju, 38,6% (64 orang) memilih setuju, 32,5% (54 orang) memilih tidak setuju, dan sebanyak 7,8% (13 orang) memilih sangat tidak setuju.



**Tabel 4.8**  
**Persentase responden yang memprioritaskan Instagram dibanding sosial media lain**

Diantara semua sosial media saya, Instagram adalah sosial media yang paling sering saya akses	Frekuensi	%
Sangat setuju	28	16,9%
Setuju	63	38,0%
Tidak setuju	62	37,3%
Sangat tidak setuju	13	7,8%
<b>Jumlah</b>	<b>166</b>	<b>100%</b>

*Sumber: Hasil Olah Data Kuesioner 2019*

Berdasarkan tabel 4.8 mengenai persentase responden yang memprioritaskan Instagram dibanding sosial media lain, dari 166 orang sebanyak 16,9% (28 orang) memilih sangat setuju, 38,0% (63 orang) memilih setuju, 37,3% (62 orang) memilih tidak setuju, dan sebanyak 7,8% (13 orang) memilih sangat tidak setuju.

**Tabel 4.9**  
**Persentase keaktifan responden menggunakan Instagram**

Saya selalu mengakses Instagram setiap hari	Frekuensi	%
Sangat setuju	43	25,9%
Setuju	65	39,2%
Tidak setuju	48	28,9%
Sangat tidak setuju	10	6,0%
<b>Jumlah</b>	<b>166</b>	<b>100%</b>

*Sumber: Hasil Olah Data Kuesioner 2019*

Berdasarkan tabel 4.9 diatas mengenai keaktifan responden menggunakan Instagram, dari 166 jumlah responden sebanyak 25,9% (43 orang) memilih sangat setuju, 39,2% (65 orang) memilih setuju, 28,9% (48 orang) memilih tidak setuju, dan sebanyak 6,0% (10 orang) memilih sangat tidak setuju.

**Tabel 4.10**  
**Persentase responden yang mengakses Instagram hanya pada waktu luang**

Saya mengakses Instagram hanya pada saat saya memiliki waktu luang	Frekuensi	%
Sangat setuju	7	4,2%
Setuju	38	22,9%
Tidak setuju	81	48,8%
Sangat tidak setuju	40	24,1%
<b>Jumlah</b>	166	100%

*Sumber: Hasil Olah Data Kuesioner 2019*

Berdasarkan tabel 4.10 diatas mengenai mengakses Instagram hanya pada waktu luang, dari 166 jumlah responden sebanyak 4,2% (7 orang) memilih sangat setuju, 22,9% (38 orang) memilih setuju, 48,8% (81 orang) memilih tidak setuju, dan sebanyak 24,1% (40 orang) memilih sangat tidak setuju.

d. Penggunaan Instagram berdasarkan indikator penghayatan

Penggunaan Instagram berdasarkan indikator penghayatan dibagi menjadi beberapa kategori, yakni: selalu mengikuti *trend* terbaru di Instagram, sangat memperhatikan komposisi *feed*, ketika *selfie* langsung memposting ke Instagram, selalu membagikan aktivitas di Instagram *stories*, mengedit foto/ video sebelum diposting, selalu memastikan penampilan

menarik sebelum melakukan *selfie*, konten yang paling sering diposting di Instagram, tidak memilih-milih foto/video yang diposting di Instagram.

**Tabel 4.11**  
**Persentase responden yang selalu mengikuti *trend* terbaru di Instagram**

Saya selalu mengikuti <i>trend</i> terbaru di Instagram	Frekuensi	%
Sangat setuju	32	19,3%
Setuju	94	56,6%
Tidak setuju	36	21,7%
Sangat tidak setuju	4	2,4%
<b>Jumlah</b>	166	100%

*Sumber: Hasil Olah Data Kuesioner 2019*

Berdasarkan tabel 4.11 diatas mengenai persentase responden yang selalu mengikti *trend* terbaru di Instagram, dari 166 jumlah responden sebanyak 19,3% (32 orang) memilih sangat setuju, 56,6% (94 orang) memilih setuju, 21,7% (36 orang) memilih tidak setuju, dan sebanyak 2,4% (4 orang) memilih sangat tidak setuju.

**Tabel 4.12**  
**Persentase responden yang sangat memperhatikan komposisi *feed***

Saya sagat memperhatikan komposisi <i>feed</i> saya	Frekuensi	%
Sangat setuju	24	14,5%
Setuju	81	48,8%
Tidak setuju	49	29,5%
Sangat tidak setuju	12	7,2%
<b>Jumlah</b>	166	100%

*Sumber: Hasil Olah Data Kuesioner 2019*

Berdasarkan tabel 4.12 mengenai persentase responden yang sangat memperhatikan komposisi *feed*, dari 166 jumlah responden sebanyak 14,5% (24 orang) memilih sangat setuju, 48,8% (81 orang) memilih setuju, 29,5% (12 orang) memilih tidak setuju, dan sebanyak 7,2% (12 orang) memilih sangat tidak setuju.

**Tabel 4.13**  
**Persentase responden yang ketika *selfie* langsung memposting ke Instagram**

Ketika saya <i>selfie</i> saya langsung mempostingnya Instagram	Frekuensi	%
Sangat setuju	1	0,6%
Setuju	13	7,8%
Tidak setuju	89	53,6%
Sangat tidak setuju	63	38,0%
<b>Jumlah</b>	<b>166</b>	<b>100%</b>

Sumber: Hasil Olah Data Kuesioner 2019

Berdasarkan tabel 4.13 diatas mengenai persentase responden yang ketika *selfie* langsung memposting ke Instagram, dari 166 jumlah responden sebanyak 0,6% (1 orang) memilih sangat setuju, 7,8% (13 orang) memilih setuju, 53,6% (89 orang) memilih tidak setuju, dan sebanyak 38,0% (63 orang) memilih sangat tidak setuju.

**Tabel 4.14**  
**Persentase responden yang selalu membagikan aktivitas di Instagram stories**

Saya selalu membagikan aktivitas saya di Instagram stories	Frekuensi	%
Sangat setuju	38	22,9%
Setuju	92	55,4%
Tidak setuju	36	21,7%
Sangat tidak setuju	0	0
<b>Jumlah</b>	166	100%

Sumber: Hasil Olah Data Kuesioner 2019

Berdasarkan tabel 4.14 diatas mengenai pesentase responden yang selalu membagikan aktivitas di Instagram stories, dari 166 jumlah responden sebanyak 22,9% (38 orang) memilih sangat setuju, 55,4% (92 orang) memilih setuju, 21,7% (36 orang) memilih tidak setuju, dan tidak ada yang memilih sangat tidak setuju.

**Tabel 4.15**  
**Persentase responden yang selalu mengedit foto/ video sebelum diposting**

Saya selalu mengedit foto/video sebelum memposting ke Instagram	Frekuensi	%
Sangat setuju	47	28,3%
Setuju	96	57,8%
Tidak setuju	23	13,9%
Sangat tidak setuju	0	0
<b>Jumlah</b>	166	100%

Sumber: Hasil Olah Data Kuesioner 2019

Berdasarkan tabel 4.15 diatas mengenai persentase responden yang selalu mengedit foto/video sebelum diposting ke Instagram, dari 166 jumlah responden sebanyak 28,3% (47 orang) memilih sangat setuju, 57,8% (96 orang) memilih setuju, 13,9% (23 orang) memilih tidak setuju, dan tidak ada yang memilih sangat tidak setuju.

**Tabel 4.16**  
**Persentase responden yang selalu memastikan penampilan menarik sebelum melakukan *selfie***

Saya selalu memastikan penampilan saya menarik sebelum saya melakukan <i>selfie</i>	Frekuensi	%
Sangat setuju	42	25,3%
Setuju	77	46,4%
Tidak setuju	40	24,1%
Sangat tidak setuju	7	4,2%
<b>Jumlah</b>	166	100%

*Sumber: Hasil Olah Data Kuesioner 2019*

Berdasarkan tabel 4.16 diatas mengenai persentase responden yang selalu memastikan penampilan menarik sebelum melakukan *selfie*, dari 166 jumlah responden sebanyak 25,3% (42 orang) memilih sangat setuju, 46,6% (77 orang) memilih setuju, 24,1% (40 orang) memilih tidak setuju, dan sebanyak 4,2% (7 orang) memilih sangat tidak setuju.

**Tabel 4.17**  
**Persentase konten yang paling sering diposting di Instagram**

Konten apa yang paling sering diposting di Instagram	Frekuensi	%
Foto <i>selfie</i>	96	57,8%
Foto <i>welfie</i>	70	42,2%

Video	0	0
Teks/kata-kata	0	0
<b>Jumlah</b>	166	100%

*Sumber: Hasil Olah Data Kuesioner 2019*

Berdasarkan tabel 4.17 diatas mengenai persentase konten yang paling sering diposting di Instagram, dari 166 jumlah responden sebanyak 57,8% (96 orang) memilih foto *selfie*, 42,2% (70 orang) memilih foto *welfie*, tidak ada yang memilih video dan teks/kata-kata.

**Tabel 4.18**

**Persentase responden yang tidak memilih-milih foto/video yang diposting di Instagram**

Saya tidak memilih saat saya memposting foto/video saya ke Instagram (pilih foto/video secara acak)	Frekuensi	%
Sangat setuju	43	25,9%
Setuju	84	50,6%
Tidak setuju	33	19,9%
Sangat tidak setuju	6	3,6%
<b>Jumlah</b>	166	100%

*Sumber: Hasil Olah Data Kuesioner 2019*

Berdasarkan tabel 4.18 diatas mengenai persentase responden yang tidak memilih-milih foto/video yang diposting di Instagram, dari 166 jumlah responden sebanyak 25,9% (43 orang) memilih sangat setuju, 50,6% (84 orang) memilih setuju, 19,9% (33 orang) memilih tidak setuju, 3,6% (6 orang) memilih sangat tidak setuju.

### 3. *Perilaku Narsisme*

Hasil penelitian dengan menyebarkan kuesioner kepada mahasiswa, maka dibuat tabulasi data sebagai berikut.

#### a. Perilaku narsisme berdasarkan indikator *authority* (wewenang)

Perilaku narsisme berdasarkan indikator *authority* (wewenang) dibagi atas beberapa kategori yakni: bisa tampil menjadi pemimpin yang baik dari orang lain, responden yang berharap orang lain patuh, suka melakukan sesuatu untuk orang lain.

**Tabel 4.19**  
**Persentase responden yang bisa tampil menjadi pemimpin yang baik dari orang lain**

Dalam segala situasi, saya bisa tampil menjadi kepemimpinan baik dari orang lain	Frekuensi	%
Sangat setuju	90	54,2%
Setuju	39	23,5%
Tidak setuju	33	19,9%
Sangat tidak setuju	4	2,4%
<b>Jumlah</b>	166	100%

*Sumber: Hasil Olah Data Kuesioner 2019*

Berdasarkan tabel 4.19 mengenai persentase responden yang bisa tampil menjadi pemimpin yang baik dari orang lain, dari 166 jumlah responden sebanyak 54,2% (90 orang) memilih sangat setuju, 23,5% (39 orang) memilih setuju, 19,9% (33 orang) memilih tidak setuju, 2,4% (4 orang) memilih sangat tidak setuju.



**Tabel 4.20****Persentase responden yang berharap orang lain patuh**

<b>Saya berharap orang patuh kepada saya</b>	<b>Frekuensi</b>	<b>%</b>
Sangat setuju	84	50,6%
Setuju	46	27,7%
Tidak setuju	29	17,5%
Sangat tidak setuju	7	4,2%
<b>Jumlah</b>	166	100%

*Sumber: Hasil Olah Data Kuesioner 2019*

Berdasarkan tabel 4.20 diatas mengenai persentase responden yang berharap orang lain patuh, dari 166 jumlah responden sebanyak 50,6% (84 orang) memilih sangat setuju, 27,7% (46 orang) memilih setuju, 17,5% (29 orang), dan sebanyak 4,2% (7 orang) memilih sangat tidak setuju.

**Tabel 4.21****Persentase responden yang suka melakukan sesuatu untuk orang lain**

<b>Saya suka melakukan sesuatu untuk orang lain</b>	<b>Frekuensi</b>	<b>%</b>
Sangat setuju	75	45,2%
Setuju	49	29,5%
Tidak setuju	32	19,3%
Sangat tidak setuju	10	6,0%
<b>Jumlah</b>	166	100%

*Sumber: Hasil Olah Data Kuesioner 2019*

Berdasarkan tabel 4.21 diatas mengenai persentase responden yang suka melakukan sesuatu untuk orang lain, dari 166 jumlah

responden sebanyak 45,2% (75 orang) memilih sangat setuju, 29,5% (49 orang) memilih setuju, 19,3% (32 orang) memilih tidak setuju, dan sebanyak 6,0% (10 orang) memilih sangat tidak setuju.

b. Perilaku narsisme berdasarkan indikator *self-sufficiency* (kemandirian)

Perilaku narsisme berdasarkan indikator *self-sufficiency* (kemandirian) dibagi atas beberapa kategori yakni: tidak pernah bergantung pada orang lain, selalu melakukan hal apapun sendiri, responden yang dalam hal apapun selalu bergantung pada orang lain, membutuhkan bantuan orang lain.

**Tabel 4.22**

**Persentase responden yang tidak pernah bergantung pada orang lain**

Saya tidak pernah bergantung pada orang lain	Frekuensi	%
Sangat setuju	85	51,2%
Setuju	54	32,5%
Tidak setuju	27	16,3%
Sangat tidak setuju	0	0
<b>Jumlah</b>	166	100%

*Sumber: Hasil Olah Data Kuesioner 2019*

Berdasarkan tabel 4.22 diatas mengenai persentase responden yang tidak pernah bergantung pada orang lain, dari 166 jumlah responden sebanyak 51,2% (85 orang) memilih sangat setuju, 32,5% (54 orang) memilih setuju, 16,3% (7 orang) memilih tidak setuju, dan tidak ada yang memilih sangat tidak setuju.

**Tabel 4.23****Persentase responden yang selalu melakukan hal apapun sendiri**

<b>Saya selalu melakukan hal apapun sendiri</b>	<b>Frekuensi</b>	<b>%</b>
Sangat setuju	77	46,6%
Setuju	50	30,1%
Tidak setuju	32	19,3%
Sangat tidak setuju	7	4,2%
<b>Jumlah</b>	166	100%

*Sumber: Hasil Olah Data Kuesioner 2019*

Berdasarkan tabel 4.23 diatas mengenai persentase responden yang selalu melakukan hal apapun sendiri, dari 166 jumlah responden sebanyak 46,6% (77 orang) memilih sangat setuju, 30,1% (50 orang), 19,3% (32 orang) dan sebanyak 4,2% (7 orang) memilih setuju.

**Tabel 4.24****Persentase responden yang dalam hal apapun selalu bergantung pada orang lain**

<b>Dalam hal apapun saya selalu bergantung pada orang lain</b>	<b>Frekuensi</b>	<b>%</b>
Sangat setuju	84	50,6%
Setuju	26	15,7%
Tidak setuju	27	16,3%
Sangat tidak setuju	29	17,5%
<b>Jumlah</b>	166	100%

*Sumber: Hasil Olah Data Kuesioner 2019*

Berdasarkan tabel 4.24 mengenai persentase responden yang dalam hal apapun selalu bergantung pada orang lain, dari 166 jumlah responden sebanyak 50,6% (84 orang) memilih sangat setuju, 15,7%

(26 orang) memilih setuju, 16,3% (27 orang) memilih tidak setuju, dan sebanyak 17,5% (29 orang) memilih sangat tidak setuju.

**Tabel 4.25**

**Persentase responden yang membutuhkan bantuan orang lain**

Saya membutuhkan orang lain untuk membantu saya	Frekuensi	%
Sangat setuju	78	47,0%
Setuju	38	22,9%
Tidak setuju	26	15,7%
Sangat tidak setuju	24	14,5%
<b>Jumlah</b>	166	100%

*Sumber: Hasil Olah Data Kuesioner 2019*

Berdasarkan tabel 4.25 diatas mengenai persentase responden yang membutuhkan bantuan orang lain, dari 166 jumlah responden sebanyak 47,0% (78 orang) memilih sangat setuju, 22,9% (38 orang) memilih setuju, 15,7% (26 orang) memilih tidak setuju, dan sebanyak 14,5% (24 orang) memilih sangat tidak setuju.

c. Perilaku narsisme berdasarkan indikator *superiority* (keunggulan)

Perilaku narsisme berdasarkan indikator *superiority* (keunggulan) dibagi atas beberapa kategori yakni: responden yang merasa akan terkenal karena postingan di Instagram, responden yang merasa layak dibuatkan biografi untuk menulis kehebatan responden, responden yang merasa semua orang menyukainya karena baik, responden yang merasa postingannya kurang menarik, responden yang

merasa orang lain biasa saja melihatnya, responden yang mengetahui kekurangan setelah mendapat komentar negatif di Instagram.

**Tabel 4.26**  
**Persentase responden yang merasa akan terkenal karena postingan di Instagram**

Saya merasa akan menjadi terkenal dengan postingan saya di Instagram	Frekuensi	%
Sangat setuju	32	19,3%
Setuju	94	56,6%
Tidak setuju	36	21,7%
Sangat tidak setuju	4	2,4%
<b>Jumlah</b>	166	100%

*Sumber: Hasil Olah Data Kuesioner 2019*

Berdasarkan tabel 4.26 diatas mengenai persentase responden yang merasa akan terkenal karena postingan di Instagram, dari 166 jumlah responden sebanyak 19,3% (32 oarang) memilih sangat setuju, 56,6% (94 orang) memilih setuju, 21,7% (36 orang) memilih tidak setuju, dan sebanyak 2,4% (4 orang) memilih sangat tidak setuju.

**Tabel 4.27**  
**Responden yang merasa layak dibuatkan biografi untuk menulis kehebatan responden**

Saat ini seharusnya ada orang-orang menuliskan biografi tentang kehebatan-kehebatan saya	Frekuensi	%
Sangat setuju	82	49,4%
Setuju	61	36,7%
Tidak setuju	23	13,9%

Sangat tidak setuju	0	0
<b>Jumlah</b>	166	100%

*Sumber: Hasil Olah Data Kuesioner 2019*

Berdasarkan tabel 4.27 diatas mengenai persentase responden yang merasa layak dibuatkan biografi untuk menulis kehebatan responden, dari 166 jumlah responden sebanyak 49,4% (82 oarang) memilih sangat setuju, 36,7% (61 orang) memilih setuju, 13,9% (23 orang) memilih tidak setuju, dan tidak ada yang memilih sangat tidak setuju.

**Tabel 4.28**

**Persentase responden yang merasa semua orang menyukainya karena baik**

<b>Semua orang pasti menyukai saya karena saya orang baik</b>	<b>Frekuensi</b>	<b>%</b>
Sangat setuju	72	43,4%
Setuju	45	27,1%
Tidak setuju	41	24,7%
Sangat tidak setuju	8	4,8%
<b>Jumlah</b>	166	100%

*Sumber: Hasil Olah Data Kuesioner 2019*

Berdasarkan tabel 4.28 diatas mengenai persentase responden yang merasa semua orang menyukainya karena baik, dari 166 jumlah responden sebanyak 43,4% (72 orang) memilih sangat setuju, 27,1% (45 orang) memilih setuju, 24,7% (41 orang) memilih tidak setuju, dan sebanyak 4,8% (8 orang) yang memilih sangat tidak setuju.

**Tabel 4.29****Persentase responden yang merasa postingannya kurang menarik**

<b>Postingan saya di Instagram kurang menarik</b>	<b>Frekuensi</b>	<b>%</b>
Sangat setuju	84	50,6%
Setuju	52	31,3%
Tidak setuju	27	16,3%
Sangat tidak setuju	3	1,8%
<b>Jumlah</b>	166	100%

*Sumber: Hasil Olah Data Kuesioner 2019*

Berdasarkan tabel 4.29 mengenai responden yang merasa postingannya kurang menarik, dari 166 jumlah responden sebanyak 50,6% (84 orang) memilih sangat setuju, 31,3% (52 orang) memilih setuju, 16,3% (27 orang) memilih tidak setuju, dan sebanyak 1,8% (3 orang) memilih sangat tidak setuju.

**Tabel 4.30****Persentase responden yang merasa orang lain biasa saja melihatnya**

<b>Saya merasa orang lain biasa saja melihat saya</b>	<b>Frekuensi</b>	<b>%</b>
Sangat setuju	86	51,8%
Setuju	39	23,5%
Tidak setuju	35	21,1%
Sangat tidak setuju	6	3,6%
<b>Jumlah</b>	166	100%

*Sumber: Hasil Olah Data Kuesioner 2019*

Berdasarkan tabel 4.30 diatas mengenai persentase responden yang merasa orang lain biasa saja melihatnya, dari 166 jumlah

responden sebanyak 51,8% (86 orang) memilih sangat setuju, 23,5% (39 orang) memilih setuju, 21,1% (35 orang) memilih tidak setuju, dan sebanyak 3,6% (6 orang) memilih sangat tidak setuju.

**Tabel 4.31**  
**Persentase responden yang mengetahui kekurangan setelah**  
**mendapat komentar negatif di Instagram**

Saya dapat mengetahui kekurangan saya melalui komentar negatif pengguna Instagram yang lain terhadap postingan saya	Frekuensi	%
Sangat setuju	75	45,2%
Setuju	58	34,9%
Tidak setuju	27	16,3%
Sangat tidak setuju	6	3,6%
<b>Jumlah</b>	166	100%

*Sumber: Hasil Olah Data Kuesioner 2019*

Berdasarkan tabel 4.31 diatas mengenai persentase responden yang mengetahui kekurangan setelah mendapat komentar negatif di Instagram, dari 166 jumlah responden sebanyak 45,2% (75 orang) memilih sangat setuju, 34,9% (58 orang) memilih setuju, 16,3% (27 orang) memilih tidak setuju, dan sebanyak 3,6% (6 orang) memilih sangat tidak setuju.

- d. Perilaku narsisme berdasarkan indikator *exhibitionism* (keinginan menjadi pusat perhatian)

Perilaku narsisme berdasarkan indikator *exhibitionism* (keinginan menjadi pusat perhatian) dibagi atas beberapa kategori



yakni: responden yang merasa senang menjadi pusat perhatian, responden yang merasa senang ketika orang lain memberikan komentar positif pada postingannya, responden yang memilih foto terbaik untuk diposting, responden yang tidak memilih-milih foto yang akan diposting, responden yang merasa biasa saja ketika menjadi pusat perhatian, responden yang tidak peduli dengan komentar orang lain di Instagram, responden yang tidak merasa pantas mendapat pujian.

**Tabel 4.32**  
**Persentase responden yang merasa senang menjadi pusat perhatian**

<b>Saya merasa senang menjadi pusat perhatian</b>	<b>Frekuensi</b>	<b>%</b>
Sangat setuju	84	50,6%
Setuju	28	16,9%
Tidak setuju	28	16,9%
Sangat tidak setuju	26	15,7%
<b>Jumlah</b>	166	100%

*Sumber: Hasil Olah Data Kuesioner 2019*

Berdasarkan tabel 4.32 diatas mengenai persentase responden yang merasa senangmenjadipuat perhatian, dari 166 jumlah responden sebanyak 50,6% (84 orang) memilih sangat setuju, 16,9% (28 orang) memilih setuju, 16,9% (28 orang) memilih tidak setuju, dan sebanyak 15,7% (26 orang) memilih sangat tidak setuju.

**Tabel 4.33**  
**Persentase responden yang merasa senang ketika orang lain memberikan komentar positif pada postingannya**

Saya merasa senang ketika orang lain memberikan komentar positif pada postingan saya di Instagram	Frekuensi	%
Sangat setuju	88	53,0%
Setuju	46	27,7%
Tidak setuju	28	16,9%
Sangat tidak setuju	4	2,4%
<b>Jumlah</b>	166	100%

*Sumber: Hasil Olah Data Kuesioner 2019*

Berdasarkan tabel 4. 33 diatas mengenai persentase responden yang merasa senang ketika orang lain memberikan komentar positif pada postingannya, dari 166 jumlah responden sebanyak 53,0% (88 orang) memilih sangat setuju, 27,7% (46 orang) memilih setuju, 16,9% (28 orang) memilih tidak setuju dan sebanyak 2,4% (4 orang) yang memilih sangat tidak setuju.

**Tabel 4.34**  
**Persentase responden yang memilih foto terbaik untuk diposting**

Saya memilih foto terbaik untuk diposting di Instagram	Frekuensi	%
Sangat setuju	81	48,8%
Setuju	33	19,9%
Tidak setuju	28	16,9%
Sangat tidak setuju	24	14,5%
<b>Jumlah</b>	166	100%

*Sumber: Hasil Olah Data Kuesioner 2019*

Berdasarkan tabel 4.34 diatas mengenai persentase responden yang memilih foto terbaik untuk diposting, dari 166 jumlah responden sebanyak 48,8% (81 orang) memilih sangat setuju, 19,9% (33 orang) memilih setuju, 16,9% (28 orang) memilih tidak setuju dan sebanyak 14,5% (24 orang) memilih sangat tidak setuju.

**Tabel 4.35**  
**Persentase responden yang tidak memilih-milih foto yang akan diposting**

<b>Saya tidak pernah memilih-milih foto yang akan saya posting ke Instagram</b>	<b>Frekuensi</b>	<b>%</b>
Sangat setuju	85	51,2%
Setuju	53	31,9%
Tidak setuju	28	16,9%
Sangat tidak setuju	0	0
<b>Jumlah</b>	<b>166</b>	<b>100%</b>

*Sumber: Hasil Olah Data Kuesioner 2019*

Berdasarkan tabel 4.35 diatas mengenai persentase responden yang tidak memilih-milih foto yang akan diposting, dari 166 jumlah responden sebanyak 51,2% (85 orang) memilih sangat setuju, 31,9% (53 orang) memilih setuju, 16,9% (28 orang) memilih tidak setuju dan tidak ada yang memilih sangat tidak setuju.

**Tabel 4.36**  
**Persentase responden yang merasa biasa saja ketika menjadi pusat perhatian**

Saya merasa biasa saja ketika menjadi pusat perhatian	Frekuensi	%
Sangat setuju	105	63,3%
Setuju	33	19,9%
Tidak setuju	24	14,5%
Sangat tidak setuju	4	2,4%
<b>Jumlah</b>	<b>166</b>	<b>100%</b>

*Sumber: Hasil Olah Data Kuesioner 2019*

Berdasarkan tabel 4.36 diatas mengenai persentase responden yang merasa biasa saja ketika menjadi pusat perhatian, dari 166 jumlah responden sebanyak 63,3% (105 orang) memilih sangat setuju, 19,9% (33 orang) memilih setuju, 14,5% (24 orang) memilih tidak setuju dan sebanyak 2,4% (4 orang) yang memilih sangat tidak setuju.

**Tabel 4.37**  
**Persentase responden yang tidak peduli dengan komentar orang lain di Instagram**

Saya tidak peduli dengan komentar orang lain di Instagram	Frekuensi	%
Sangat setuju	106	63,9%
Setuju	32	19,3%
Tidak setuju	24	14,5%
Sangat tidak setuju	4	2,4%
<b>Jumlah</b>	<b>166</b>	<b>100%</b>

*Sumber: Hasil Olah Data Kuesioner 2019*

Berdasarkan tabel 4.37 mengenai persentase responden yang tidak peduli dengan komentar orang lain di Instagram, dari 166 jumlah responden sebanyak 63,9% (106 orang) memilih sangat setuju, 19,3% (32 orang) memilih setuju, 14,5% (24 orang) memilih tidak setuju, dan sebanyak 2,4% (4 orang) memilih sangat tidak setuju.

**Tabel 4.38**

**Persentase responden yang merasa tidak pantas mendapat pujian**

Saya merasa saya tidak pantas mendapat pujian	Frekuensi	%
Sangat setuju	77	46,4%
Setuju	55	33,1%
Tidak setuju	27	16,3%
Sangat tidak setuju	7	4,2%
<b>Jumlah</b>	166	100%

*Sumber: Hasil Olah Data Kuesioner 2019*

Berdasarkan tabel 4.38 mengenai persentase responden yang merasa tidak pantas mendapat pujian, dari 166 jumlah responden sebanyak 46,4% (77 orang) memilih sangat setuju, 33,1% (55 orang) memilih setuju, 16,3% (27 orang) memilih tidak setuju, dan sebanyak 4,2% (7 orang) memilih sangat tidak setuju.

e. Perilaku narsisme berdasarkan indikator *exploitiveness* (eksploitasi)

Perilaku narsisme berdasarkan indikator *exploitiveness* (eksploitasi) dibagi atas beberapa kategori yakni: responden yang suka memiliki wewenang atas orang lain, responden yang tidak suka

mencampuri hidup teman-temanya maupun orang lain, responden yang terkadang mendapat kepercayaan dari orang.

**Tabel 4.39**  
**Persentase responden yang suka memiliki wewenang atas orang lain**

Saya suka memiliki wewenang atas orang lain	Frekuensi	%
Sangat setuju	89	53,6%
Setuju	45	27,1%
Tidak setuju	28	16,9%
Sangat tidak setuju	4	2,4%
<b>Jumlah</b>	166	100%

*Sumber: Hasil Olah Data Kuesioner 2019*

Berdasarkan tabel 4.39 diatas mengenai persentase responden yang suka memiliki wewenang atas orang lain, dari 166 jumlah responden sebanyak 53,6% (89 orang) memilih sangat setuju, 27,1% (45 orang) memilih setuju, 16,9% (28 orang) memilih tidak setuju, dan sebanyak 2,4% (4 orang) memilih sangat tidak setuju.

**Tabel 4.40**  
**Persentase responden yang tidak suka mencampuri hidup teman-temanya maupun orang lain**

Saya tidak suka mencampuri hidup teman-teman saya maupun orang lain	Frekuensi	%
Sangat setuju	90	54,2%
Setuju	39	23,5%
Tidak setuju	33	19,9%
Sangat tidak setuju	4	2,4%
<b>Jumlah</b>	166	100%

*Sumber: Hasil Olah Data Kuesioner 2019*

Berdasarkan tabel 4.40 mengenai persentase responden yang tidak suka mencampuri hidup teman-temannya maupun orang lain, dari 166 jumlah responden sebanyak 54,2% (90 orang) memilih sangat setuju, 23,5% (39 orang) memilih setuju, 19,9% (33 orang), dan sebanyak 2,4% (4 orang) memilih sangat tidak setuju.

**Tabel 4.41**  
**Persentase responden yang terkadang mendapat kepercayaan dari orang lain**

Orang-orang terkadang percaya apa yang saya katakan	Frekuensi	%
Sangat setuju	73	44,0%
Setuju	51	30,7%
Tidak setuju	37	22,3%
Sangat tidak setuju	5	3,0%
<b>Jumlah</b>	166	100%

Sumber: Hasil Olah Data Kuesioner 2019

Berdasarkan tabel 4.41 mengenai persentase responden yang terkadang mendapat kepercayaan dari orang lain, dari 166 jumlah responden sebanyak 44,0% (73 orang) memilih sangat setuju, 30,7% (51 orang) memilih setuju, 22,3% (37 orang), dan sebanyak 3,0% (5 orang) memilih sangat tidak setuju.

f. Perilaku narsisme berdasarkan indikator *vanity* (kesombongan)

Perilaku narsisme berdasarkan indikator *vanity* (kesombongan) dibagi atas beberapa kategori yakni: responden yang memberikan

komentar negatif pada postingan yang dianggap jelek, responden yang selalu mengikuti *trend* terbaru, responden yang tidak peduli dengan postingan orang lain di Instagram, responden yang merasa sederhana, responden yang tidak peduli mode terbaru, responden yang tidak memikirkan kesuksesan.

**Tabel 4.42**  
**Persentase responden yang memberikan komentar negatif pada postingan yang dianggap jelek**

Saya saya membrikan komentar negatif pada postingan orang lain di Instagram yang saya anggap jelek	Frekuensi	%
Sangat setuju	83	50,0%
Setuju	55	33,1%
Tidak setuju	28	16,9%
Sangat tidak setuju	0	0
<b>Jumlah</b>	166	100%

*Sumber: Hasil Olah Data Kuesioner 2019*

Berdasarkan tabel 4.42 diatas mengenai persentase responden yang memberikan komentar negatif pada postingan yang dianggap jelek, dari 166 jumlah respnden sebanyak 50,0% (83 orang) memilih sangat setuju, 33,1% (55 orang) memilih setuju, 16,9% (28 orang) memilih tidak setuju, dan tidak ada yang memilih sangat tidak setuju.



**Tabel 4.43**  
**Persentase responden yang merasa *perfectionist***

Saya orang yang <i>perfectionist</i>	Frekuensi	%
Sangat setuju	75	45,2%
Setuju	49	29,5%
Tidak setuju	34	20,5%
Sangat tidak setuju	8	4,8%
<b>Jumlah</b>	166	100%

*Sumber: Hasil Olah Data Kuesioner 2019*

Berdasarkan tabel 4.43 diatas mengenai persentase responden yang *perfectionist*, dari 166 jumlah respnden sebanyak 45,2% (75 orang) memilih sangat setuju, 29,5% (49 orang) memilih setuju, 20,5% (34 orang) memilih tidak setuju, dan sebanyak 4,8% (8 orang) memilih sangat tidak setuju.

**Tabel 4.44**  
**Persentase responden yang selalu mengikuti *trend* terbaru**

Saya selalu mengikuti <i>trend</i> terbaru	Frekuensi	%
Sangat setuju	75	45,2%
Setuju	49	29,5%
Tidak setuju	34	20,5%
Sangat tidak setuju	8	4,8%
<b>Jumlah</b>	166	100%

*Sumber: Hasil Olah Data Kuesioner 2019*

Berdasarkan tabel 4.44 diatas mengenai persentase responden yang selalu mengikuti *trend* terbaru, dari 166 jumlah respnden sebanyak 45,2% (75 orang) memilih sangat setuju, 29,5% (49 orang)

memilih setuju, 20, 5% (34 orang) memilih tidak setuju, dan sebanyak 4,8% (8 orang) memilih sangat tidak setuju.

**Tabel 4.45**  
**Persentase responden yang tidak peduli dengan postingan orang lain di Instagram**

<b>Saya tidak peduli dengan postingan orang lain di Instagram</b>	<b>Frekuensi</b>	<b>%</b>
Sangat setuju	84	50,6%
Setuju	54	32,5%
Tidak setuju	28	16,9%
Sangat tidak setuju	0	0
<b>Jumlah</b>	<b>166</b>	<b>100%</b>

*Sumber: Hasil Olah Data Kuesioner 2019*

Berdasarkan tabel 4.45 diatas mengenai persentase responden yang tidak peduli dengan postingan orang lain di Instagram, dari 166 jumlah responden sebanyak 50,6% (84 orang) memilih sangat setuju, 32,5% (54 orang) memilih setuju, 16,9% (28 orang) memilih tidak setuju, dan tidak ada yang memilih sangat tidak setuju.

**Tabel 4.46**  
**Persentase responden yang merasa sederhana**

<b>Saya orang sederhana</b>	<b>Frekuensi</b>	<b>%</b>
Sangat setuju	82	49,4%
Setuju	47	28,3%
Tidak setuju	31	18,7%
Sangat tidak setuju	6	3,6%
<b>Jumlah</b>	<b>166</b>	<b>100%</b>

*Sumber: Hasil Olah Data Kuesioner 2019*

Berdasarkan tabel 4.46 diatas mengenai persentase responden yang merasa sederhana, dari 166 jumlah responden sebanyak 49,4% (82 orang) memilih sangat setuju, 28,3% (47 orang) memilih setuju, 18,7% (31 orang) memilih tidak setuju, dan sebanyak 3,6% (6 orang) yang memilih sangat tidak setuju.

**Tabel 4.47**

**Persentase responden yang tidak peduli mode terbaru**

Saya tidak peduli mode baru	Frekuensi	%
Sangat setuju	83	50,0%
Setuju	49	29,5%
Tidak setuju	29	17,5%
Sangat tidak setuju	5	3,0%
<b>Jumlah</b>	166	100%

*Sumber: Hasil Olah Data Kuesioner 2019*

Berdasarkan tabel 4.47 diatas mengenai persentase responden yang tidak peduli mode baru, dari 166 jumlah responden sebanyak 50,0% (83 orang) memilih sangat setuju, 29,5% (49 orang) memilih setuju, 17,5% (29 orang) memilih tidak setuju, dan sebanyak 3,0% (5 orang) yang memilih sangat tidak setuju.

**Tabel 4.48**

**Persentase responden yang tidak terlalu memikirkan kesuksesan**

Saya tidak terlalu memikirkan kesuksesan	Frekuensi	%
Sangat setuju	76	45,8%
Setuju	49	29,5%
Tidak setuju	33	19,9%

Sangat tidak setuju	8	4,8%
<b>Jumlah</b>	166	100%

*Sumber: Hasil Olah Data Kuesioner 2019*

Berdasarkan tabel 4.48 diatas mengenai persentase responden yang tidak terlalu memikirkan kesuksesan, dari 166 jumlah responden sebanyak 45,8% (76 orang) memilih sangat setuju, 29,5% (49 orang) memilih setuju, 19,9% (33 orang) memilih tidak setuju, dan sebanyak 4,8% (8 orang) yang memilih sangat tidak setuju.

g. Perilaku narsisme berdasarkan indikator *entitlement* (hak)

Perilaku narsisme berdasarkan indikator *entitlement* (hak) dibagi atas beberapa kategori yakni: responden yang selalu mendapatkan rasa hormat dari orang lain, responden yang dapat menjalani kehidupan dengan cara apapun yang responden inginkan, responden yang tidak bisa menjalani kehidupan dengan cara yang responden inginkan.

**Tabel 4.49**

**Persentase responden yang selalu mendapatkan rasa hormat dari orang lain**

Saya selalu mendapatkan rasa hormat dari orang lain	Frekuensi	%
Sangat setuju	82	49,4%
Setuju	61	36,7%
Tidak setuju	23	13,9%
Sangat tidak setuju	0	0
<b>Jumlah</b>	166	100%

*Sumber: Hasil Olah Data Kuesioner 2019*

Berdasarkan tabel 4.49 diatas mengenai persentase responden yang selalu mendapatkan rasa hormat dari orang lain, dari 166 jumlah responden, sebanyak 49,4% (82 orang) memilih sangat setuju, 36,7% (61 orang) memilih setuju, 13,9% (23 orang) memilih tidak setuju, dan tidak ada yang memilih sangat tidak setuju.

**Tabel 4.50**  
**Persentase responden yang dapat menjalani kehidupan dengan cara apapun yang responden inginkan**

Saya dapat menjalani kehidupan dengan cara apapun yang saya inginkan	Frekuensi	%
Sangat setuju	100	60,2%
Setuju	32	19,3%
Tidak setuju	27	16,3%
Sangat tidak setuju	7	4,2%
<b>Jumlah</b>	<b>166</b>	<b>100%</b>

*Sumber: Hasil Olah Data Kuesioner 2019*

Berdasarkan tabel 4.50 diatas mengenai persentase responden yang dapat menjalani kehidupan dengan cara apapun yang responden inginkan, dari 166 jumlah responden sebanyak 60,2% (100 orang) yang memilih sangat setuju, 19,3% (32 orang) memilih setuju, 16,3% (27 orang) memilih tidak setuju, dan sebanyak 4,2% (7 orang) memilih sangat tidak setuju.

**Tabel 4.51**  
**Persentase responden yang tidak bisa menjalani kehidupan**  
**dengan cara yang responden inginkan**

Saya tidak bisa menjalani hidup dengan cara yang saya inginkan	Frekuensi	%
Sangat setuju	75	45,2%
Setuju	55	33,1%
Tidak setuju	29	17,5%
Sangat tidak setuju	7	4,2%
<b>Jumlah</b>	<b>166</b>	<b>100%</b>

*Sumber: Hasil Olah Data Kuesioner 2019*

Berdasarkan tabel 4.51 diatas mengenai persentase responden yang tidak bisa menjalani kehidupan dengan cara yang responden inginkan, dari 166 jumlah responden sebanyak 45,2% (75 orang) yang memilih sangat setuju, 33,1% (55 orang) memilih setuju, 17,5% (29 orang) memilih tidak setuju, dan sebanyak 4,2% (7 orang) memilih sangat tidak setuju.

### **C. Uji Validitas dan Reliabilitas**

#### **1. Blueprint Kuesioner Pengaruh Penggunaan Instagram Terhadap Perilaku Narsisme**

Dalam penelitian yang berjudul “*Hubungan Narsisme Dan Intensitas Posting Foto pada Remaja Pengguna Instagram*” dijelaskan bahwa indikator dari penggunaan Instagram adalah frekuensi, durasi, perhatian dan penghayatan. Sedangkan menurut Raskin dan Terry (1998) indikator dari perilaku narsisme ada 7 yaitu: *authority, self-sufficiency, superiority,*

*exhibitionism, exploitativeness, vanity, entitlement.* Setiap indikator memiliki item yang berkategori *favorable* dan *unfavorable*, serta memiliki empat alternatif pilihan jawaban dari setiap item.

**Tabel 4.52 Blueprint Pengaruh Penggunaan Instagram Terhadap Perilaku Narsisme**

No.	Aspek	Indikator	Nomor Item		Jumlah
			Favorable	Unfavorable	
1.	Penggunaan Instagram	Frekuensi	14, 16, 17	-	3
		Durasi	15	-	1
		Perhatian	6, 8, 10	13	4
		Penghayatan	1, 2, 3, 4, 5, 9, 18	7, 11, 12	10
2.	Perilaku Narsisme	<i>Authority</i>	5, 29	16, 35	4
		<i>self-sufficiency</i>	19, 39	4, 34	4
		<i>Superiority</i>	1, 13, 17, 40	6, 22, 25, 32	8
		<i>Exhibitionism</i>	3, 14, 18, 24	9, 11, 21, 27	8
		<i>Exploitativeness</i>	8, 33	15, 38	4
		<i>Vanity</i>	2, 10, 20, 36	12, 23, 28, 30	8
		<i>Entitlement</i>	7, 31	26, 37	4
<b>Total</b>					<b>58</b>

Sumber: Hasil Olah Data Peneliti, 2019

## 2. Uji Validitas

Uji validitas digunakan untuk mengukur sah atau valid tidaknya suatu kuesioner. Nisfianoor dalam Pendekatan Statistika Modern untuk Ilmu Sosial mengemukakan bahwa untuk menyatakan butir valid atau tidak valid digunakan patokan 0,2 dan dibandingkan dengan angka-angka yang ada di kolom *Corrected Item-Total Corelation* pada output uji validitas melalui *Scale Reliability* dengan bantuan program SPSS. Bila angka korelasi yang

terdapat pada kolom *Corrected Item-Total Corelation* berada di bawah 0,2 ( $r < 0,2$ ) atau bertanda (-), maka dinyatakan tidak valid.

Nisfianoor, Penelitian Statistika Modern untuk Ilmu Sosial, Salemba Humanika, 2009, h. 264.

**Tabel 4.53 Hasil Uji Validitas Variabel Penggunaan Instagram**

No.	<i>Corrected Item-Total Corelation</i>	<i>Product Moment</i>	Keterangan
1.	0.521	0,2	Valid
2.	0.480	0,2	Valid
3.	0.236	0,2	Valid
4.	0.448	0,2	Valid
5.	0.489	0,2	Valid
6.	0.583	0,2	Valid
7.	0.228	0,2	Valid
8.	0.565	0,2	Vaid
9.	0.493	0,2	Valid
10.	0.612	0,2	Valid
11.	0.065	0,2	Tidak Valid
12.	-0.197	0,2	Tidak Valid
13.	0.394	0,2	Valid
14.	0.492	0,2	Valid
15.	0.552	0,2	Valid
16.	0.287	0,2	Valid
17.	0.474	0,2	Valid
18.	0.222	0,2	Valid

Sumber: Hasil Olah Data Kuesioner 2019

Variabel penggunaan Instagram menggunakan 18 butir pertanyaan.

Setelah melakukan analisis data maka terdapat 2 butir pertanyaan yang di bawah 0,2 yakni pada pertanyaan nomor 11 dan 12. Oleh karena itu, dilakukan analisis uji validitas dengan membuang butir-butir pertanyaan



yang tidak valid. Setelah membuang butir-butir pertanyaan yang tidak valid, maka diperoleh hasil sebagai berikut.

**Tabel 4.54 Hasil Uji Validitas Variabel Penggunaan Instagram**  
(Setelah membuang pertanyaan yang gugur)

No.	<i>Corrected Item-Total Correlation</i>	<i>Product Moment</i>	Keterangan
1.	0.521	0,2	Valid
2.	0.480	0,2	Valid
3.	0.236	0,2	Valid
4.	0.448	0,2	Valid
5.	0.489	0,2	Valid
6.	0.583	0,2	Valid
7.	0.228	0,2	Valid
8.	0.565	0,2	Vaid
9.	0.493	0,2	Valid
10.	0.612	0,2	Valid
13.	0.394	0,2	Valid
14.	0.492	0,2	Valid
15.	0.552	0,2	Valid
16.	0.287	0,2	Valid
17.	0.474	0,2	Valid
18.	0.222	0,2	Valid

Sumber: Hasil Olah Data Kuesioner 2019

**Tabel 4.55 Hasil Uji Validitas Variabel Perilaku Narsisme**

No.	<i>Corrected Item-Total Correlation</i>	<i>Product Moment</i>	Keterangan
1.	0.568	0,2	Valid
2.	0.610	0,2	Valid
3.	0.150	0,2	Tidak Valid
4.	0.240	0,2	Valid
5.	0.698	0,2	Valid
6.	0.119	0,2	Tidak Valid
7.	0.515	0,2	Valid
8.	0.615	0,2	Valid

9.	0.583	0,2	Valid
10.	0.307	0,2	Valid
11.	0.569	0,2	Valid
12.	0.615	0,2	Valid
13.	0.157	0,2	Tidak Valid
14.	0.250	0,2	Valid
15.	0.698	0,2	Valid
16.	0.114	0,2	Tidak Valid
17.	0.515	0,2	Valid
18.	0.610	0,2	Valid
19.	0.576	0,2	Valid
20.	0.307	0,2	Valid
21.	0.566	0,2	Valid
22.	0.641	0,2	Valid
23.	0.211	0,2	Valid
24.	0.251	0,2	Valid
25.	0.644	0,2	Valid
26.	0.179	0,2	Tidak Valid
27.	0.490	0,2	Valid
28.	0.595	0,2	Valid
29.	0.569	0,2	Valid
30.	0.298	0,2	Valid
31.	0.525	0,2	Valid
32.	0.512	0,2	Valid
33.	0.171	0,2	Tidak Valid
34.	0.253	0,2	Valid
35.	0.617	0,2	Valid
36.	0.153	0,2	Tidak Valid
37.	0.489	0,2	Valid
38.	0.547	0,2	Valid
39.	0.518	0,2	Valid
40.	0.283	0,2	Valid

*Sumber: Hasil Olah Data Kuesioner 2019*

Variabel perilaku narsisme menggunakan 40 butir pertanyaan. Setelah melakukan analisis data maka terdapat 7 butir pertanyaan di bawah 0,2

yakni pada nomor 3, 6, 13, 16, 26, 33 dan 36. Oleh karena itu, dilakukan analisis uji validitas dengan membuang butir-butir pernyataan yang tidak valid. Setelah membuang butir-butir pernyataan yang tidak valid, maka diperoleh hasil sebagai berikut.

**Tabel 4.56 Hasil Uji Validitas Variabel Perilaku Narsisme  
(Setelah membuang pernyataan yang gugur)**

No.	<i>Corrected Item-Total Corelation</i>	<i>Product Moment</i>	<b>Keterangan</b>
1.	0.568	0,2	Valid
2.	0.610	0,2	Valid
4.	0.240	0,2	Valid
5.	0.698	0,2	Valid
7.	0.515	0,2	Valid
8.	0.615	0,2	Valid
9.	0.583	0,2	Valid
10.	0.307	0,2	Valid
11.	0.569	0,2	Valid
12.	0.615	0,2	Valid
14.	0.250	0,2	Valid
15.	0.698	0,2	Valid
17.	0.515	0,2	Valid
18.	0.610	0,2	Valid
19.	0.576	0,2	Valid
20.	0.307	0,2	Valid
21.	0.566	0,2	Valid
22.	0.641	0,2	Valid
23.	0.211	0,2	Valid
24.	0.251	0,2	Valid
25.	0.644	0,2	Valid
27.	0.490	0,2	Valid
28.	0.595	0,2	Valid

No.	Skor	Bobot	Status
29.	0.569	0,2	Valid
30.	0.298	0,2	Valid
31.	0.525	0,2	Valid
32.	0.512	0,2	Valid
34.	0.253	0,2	Valid
35.	0.617	0,2	Valid
37.	0.489	0,2	Valid
38.	0.547	0,2	Valid
39.	0.518	0,2	Valid
40.	0.283	0,2	Valid

Sumber: Hasil Olah Data Kuesioner 2019

### 3. *Blueprint* Setelah Uji Validitas (Setelah membuang pernyataan yang gugur)

Setelah melakukan uji validitas dan melalui beberapa tahap pengukuran maka hasil akhir dari *blueprint* kuesioner pengaruh penggunaan Instagram terhadap perilaku narsisme adalah sebagai berikut.

**Tabel 4.57 *Blueprint* Kuesioner Pengaruh penggunaan Instagram Terhadap Perilaku Narsisme Setelah Uji Validitas**

No.	Aspek	Indikator	Nomor Item		Jumlah
			Favorable	Unfavorable	
1.	Penggunaan Instagram	Frekuensi	14, 16, 17	-	3
		Durasi	15	-	1
		Perhatian	6, 8, 10	13	4
		Penghayatan	1, 2, 3, 4, 5, 9, 18	7	8
2.	Perilaku Narsisme	<i>Authority</i>	5, 29	35	3
		<i>self-sufficiency</i>	19, 39	4, 34	4
		<i>Superiority</i>	1, 17, 40	22, 25, 32	6
		<i>Exhibitionism</i>	14, 18, 24	9, 11, 21, 27	7
		<i>Exploitativeness</i>	8	15, 38	3

		<i>Vanity</i>	2, 10, 20	12, 23, 28, 30	7
		<i>Entitlement</i>	7, 31	37	3
<b>Total</b>					<b>49</b>

*Sumber: Hasil Olah Data Peneliti, 2019*

#### 4. Uji Reliabilitas

Reliabilitas dalam penelitian ini menggunakan uji *Cronbach Alpha* yaitu metode yang digunakan untuk menguji kelayakan terhadap konsistensi seluruh skala yang digunakan di dalam penelitian. Suatu instrument penelitian dapat dikatakan reliabel jika memiliki koefisien reliabilitas 0,6 atau lebih dengan menggunakan bantuan program *IBM SPSS Statistics versi 24*. Hasil perhitungan dapat dilihat pada tabel 4.42 berikut.

**Tabel 4.58 Hasil Uji Reliability Statistics**

Cronbach's Alpha	N of Items
.858	58

*Sumber: Hasil Olah Data Peneliti, 2019*

Dari tabel di atas dapat diketahui bahwa nilai *Cronbach's Alpha* sebesar 0,858 yang berarti bahwa  $> 0,6$ . Oleh karena itu, dapat disimpulkan bahwa semua item dalam angket penelitian reliabel atau konsisten, sehingga dapat digunakan dalam pengujian hipotesis.

## D. Analisis Data

### 1. Uji Korelasi

Berikut adalah hasil pengolahan data dengan menggunakan metode Korelasi Person sebagai berikut.

**Tabel 4.59 Korelasi Person**  
**Correlations**

		<b>Penggunaan Instaram (X)</b>	<b>Perilaku Narsisme (Y)</b>
Penggunaan Instagram (X)	Pearson Correlation	1	.079
	Sig. (2-tailed)		.313
	N	166	166
Perilaku Narsisme (Y)	Pearson Correlation	.079	1
	Sig. (2-tailed)	.313	
	N	166	166

*Sumber: Hasil Olah Data Peneliti, 2019*

Dari hasil pengolahan data diketahui bahwa responden sebanyak 166 orang dihasilkan nilai korelasi sebesar 0,079. Untuk mengetahui seberapa besar keterkaitan antar dua variabel dilakukan dengan melihat nilai koefisien korelasi. Menurut Sugiyono, pedoman untuk memberikan interpretasi koefisien korelasi sebagai berikut:

0,00 - 0,199 = sangat rendah

0,20 - 0,399 = rendah

0,40 - 0,599 = sedang

0,60 - 0,799 = kuat

0,80 – 1,000 = sangat kuat

Catatan:

- Tanda (+) atau (-) hanya menunjukkan arah hubungan.
- Nilai r terbesar adalah +1 dan nilai r terkecil adalah -1
- $r = +1$  menunjukkan hubungan positif sempurna
- $r = -1$  menunjukkan hubungan negatif sempurna

Dari data diatas dapat diambil kesimpulan bahwa antara variabel penggunaan Instagram (X) dengan variabel perilaku narsisme mempunyai hubungan yang sangat rendah dengan nilai koefisien korelasi sebesar 0,079 berada diantara nilai 0,00 – 0,199. Arah hubungannya positif karena nilai r positif, maka semakin tinggi penggunaan Instagram maka semakin meningkatkan perilaku narsisme.

Dilihat dari hasil uji korelasi yang menghasilkan nilai koefisien korelasi yang begitu rendah dapat disimpulkan bahwa penggunaan Instagram bukanlah faktor utama yang menyebabkan perilaku narsisme.

## 2. Uji Regresi Linir Sederhana

Regresi digunakan ketika periset ingin memprediksi hasil atas variabel variabel tertentu dengan menggunakan variabel lain. Dalam bentuknya yang paling sederhana yang hanya melibatkan dua buah variabel, yaitu variabel

bebas (independen) dan variabel terikat (dependen), dalam penelitian ini penggunaan Instagram dengan perilaku narsisme. Regresi sederhana berusaha memprakirakan penggunaan Instagram dengan perilaku narsisme. Analisis regresi mengindikasikan kepentingan relatif satu atau lebih variabel dalam memprediksi variabel lainnya. Setelah melakukan pengujian dengan bantuan program *IBM SPSS Statistics versi 24*, maka diperoleh hasil yang kemudian dimasukkan kedalam model persamaan berikut.

**Tabel 4.60**

**Model Summary**

Model	R	R Square	Adjusted R Square	Std. Error of the Estimate
1	.079 <sup>a</sup>	.006	.000	14.841

a. Predictors: (Constant), Penggunaan Instagram

*Sumber: Hasil Olah Data Peneliti, 2019*

Berdasarkan tabel 4.59 diatas, diperoleh informasi bahwa nilai R Square menunjukkan seberapa besar kontribusi yang diberikan variabel bebas terhadap variabel terikat. Nilai R Square yang diperoleh adalah sebesar 0,006, yang berarti bahwa kontribusi variabel penggunaan Instagram terhadap perilaku narsisme adalah sebesar 0,6%.



**Tabel 4.61**  
**Output Regresi Linier Sederhana**

Model		Unstandardized Coefficients		Standardized Coefficients	T	Sig.
		B	Std. Error	Beta		
1	(Constant)	120.482	9.354		12.881	.000
	Penggunaan Instagram	.208	.205	.079	1.012	.313

a. Dependent Variable: Perilaku Narsisme

*Sumber: Hasil Olah Data Peneliti, 2019*

Berdasarkan tabel 4.60 di atas, diketahui nilai konstantanya adalah 120,482 dan nilai koefisien penggunaan Instagram adalah 0,208. Dari keterangan tersebut dapat diperoleh persamaan regresi sebagai berikut.

$$Y' = a + bX$$

$$Y' = 120,482 + 0,208 X$$

Berdasarkan persamaan di atas diketahui nilai konstantanya sebesar 120,482. Secara matematis, nilai konstanta ini menyatakan bahwa pada saat penggunaan Instagram 0, maka perilaku narsisme memiliki nilai 0,858.

Selanjutnya nilai positif (0,208) yang terdapat pada koefisien regresi variabel bebas (penggunaan Instagram) menggambarkan bahwa arah hubungan antar variabel bebas (penggunaan Instagram) dengan variabel terikat (perilaku narsisme) adalah searah, dimana setiap kenaikan satu satuan

variabel penggunaan Instagram akan menyebabkan kenaikan perilaku narsisme sebesar 0,208 atau 20,8%.

Untuk mengetahui kategori besarnya kenaikan satuan variabel tersebut dapat dilihat berdasarkan interval di bawah ini:

0,00 - 0,199 = sangat rendah

0,20 - 0,399 = rendah

0,40 - 0,599 = sedang

0,60 - 0,799 = kuat

0,80 - 1,000 = sangat kuat

Berdasarkan interval di atas, nilai regresi 0,208 berada diantara nilai 0,20 – 0,399 yang berarti berada dalam kategori rendah, dan masih terdapat faktor lain yang turut mempengaruhi perilaku narsisme seseorang.

### 3. Uji Koefisien Regresi (Uji t)

**Tabel 4.62 Hasil Uji Koefisien Regresi (Uji t)**

Model	Unstandardized Coefficients		Standardized Coefficients	T	Sig.
	B	Std. Error	Beta		
1 (Constant)	120.482	9.354		12.881	.000
Penggunaan Instagram	.208	.205	.079	1.012	.313

a. Dependent Variable: Perilaku Narsisme

Sumber: Hasil Olah Data Peneliti, 2019

### 1. Perumusan hipotesis

$H_a$ : Terdapat pengaruh penggunaan Instagram terhadap perilaku narsisme mahasiswa Jurnalistik UIN Alauddin Makassar.

$H_0$ : Tidak ada pengaruh aplikasi Instagram terhadap perilaku narsisme mahasiswa Jurnalistik UIN Alauddin Makassar.

### 2. Penetapan kriteria

Besarnya nilai t tabel untuk taraf signifikan 5%. Untuk menentukan (*degreeoffreedom*) maka diguna kan rumus:

$$Df = n - k$$

$$Df = 166 - 2$$

$$Df = 164$$

Sehingga diperoleh nilai t tabel sebesar 1,97453.

### 3. Hasil t hitung

Hasil t hitung diperoleh dengan bantuan program *IBM SPSS Statistics versi 24* yaitu sebesar 1,012.

#### 4. Pengambilan keputusan

Jika  $t$  hitung lebih besar dari  $t$  tabel maka  $H_a$  diterima dan  $H_0$  ditolak, sebaliknya jika  $t$  hitung lebih kecil dari  $t$  tabel maka  $H_a$  ditolak dan  $H_0$  diterima. Dari hasil perhitungan  $t$  hitung sebesar 1,012 dibandingkan dengan  $t$  tabel ( $df = 164$ ) yaitu 1,97453 dengan taraf signifikan 5%, jadi  $t$  hitung  $<$   $t$  tabel maka  $H_0$  diterima dan  $H_a$  ditolak. Dengan kata lain hipotesis nol ( $H_0$ ) diterima dan hipotesis alternatif ( $H_a$ ) ditolak.

### ***E. Pembahasan***

#### **1. Pengaruh Penggunaan Instagram Terhadap Perilaku Narsisme Mahasiswa Jurnalistik UIN Alauddin**

Hipotesis dari peneliti adalah menolak  $H_a$  dan menerima  $H_0$ , yang artinya menolak adanya pengaruh penggunaan Instagram dan perilaku narsisme mahasiswa Jurnalistik UIN Alauddin.

Untuk mengetahui apakah ada pengaruh yang signifikan antara variabel X (Penggunaan Instagram) dengan variabel Y (Perilaku Narsisme) maka dilakukan uji  $t$ . Dari hasil uji  $t$  yang dilakukan maka diperoleh hasil  $t$  tabel 1,012 sementara  $t$  tabel untuk nilai signifikan 5% adalah 1,97453. Artinya nilai  $t$  tabel  $>$   $t$  hitung yang berarti tidak ada pengaruh yang signifikan antara variabel X (Penggunaan Instagram) dengan variabel Y (Perilaku Narsisme).

Sementara itu untuk melihat hubungan antara variabel X (Penggunaan Instagram) dengan variabel Y (Perilaku Narsisme) digunakan perhitungan *Pearson Correlation*. Dari hasil perhitungan diperoleh nilai koefisien korelasi sebesar 0,079 yang menunjukkan bahwa ada hubungan yang sangat lemah antara variabel X (Penggunaan Instagram) dengan variabel Y (Perilaku Narsisme).

## **2. Penyebab Hasil Penelitian Tidak Signifikan**

Dalam hipotesis statistik inferensial, pengujian hipotesis pada prinsipnya adalah pengujian signifikansi. Signifikansi sendiri merupakan taraf kesalahan yang didapatkan/diharapkan ketika peneliti hendak menggeneralisasi sampel penelitiannya. Atau dengan kata lain, peneliti penaksiran parameter populasi berdasarkan data yang telah dikumpulkan dari sampel penelitian.

Jika hasilnya tidak signifikan, maka artinya adalah data yang dikumpulkan tidak berhasil membuktikan antara variabel X dan Y. bukan berarti X tidak berpengaruh terhadap Y, melainkan data sampel tidak berhasil membuktikan hubungan tersebut.

Ada dua penyebab hasil penelitian tidak signifikan, pertama adalah memang data yang dikumpulkan tidak berhasil membuktikan hipotesis.

Penyebab kedua adalah kesalahan dari peneliti itu sendiri.

Untuk kesalahan pertama, maka tidak ada jalan lain kecuali melaporkan hasil penelitian apa adanya, atau melakukan penambahan

data. Adakalanya, dibutuhkan sampel yang besar untuk membuktikan adanya pengaruh atau hubungan antara dua variabel, terutama jika hubungan tersebut kecil.

Sedangkan kesalahan kedua (yang sering terjadi) adalah kesalahan pengambilan sampel, kesalahan teknik analisis, kesalahan input data, kesalahan menginterpretasikan penolakan/penarikan hipotesis (dikenal dengan istilah (dikenal dengan istilah kesalahan tipe 1 dan 2), dan lain sebagainya.

Meskipun hasil akhir dari suatu penelitian tidak menunjukkan adanya suatu pengaruh atau dengan kata lain hasil penelitian tidak signifikan hal tersebut tetap dapat diterima dengan catatan proses pengumpulan dan pengolahan data sudah sesuai dengan prosedur yang telah ditentukan.

Dari beberapa penelitian yang dijadikan rujukan, terdapat beberapa penelitian yang menunjukkan hasil akhir yang tidak signifikan. Antara lain:

- a. Penelitian dengan judul “Hubungan Narsisme dan Perilaku *Selfie* (*Self-Potrait Sharing*) Pada Mahasiswa”. Dari hasil penelitian tersebut menunjukkan bahwa tidak adanya hubungan yang signifikan antara narsisme dengan perilaku *selfie* pada Mahasiswa Universitas Muhammadiyah Malang. Hasil analisa menunjukkan nilai korelasi ( $r$ ) sebesar 0, dengan nilai signifikan ( $p$ )  $0, < 0$  yang berarti ketika

tinggi tingkat narsisme maka belum tentu kecendrungan berperilaku *selfienya* juga tinggi, begitu pula sebaliknya.

b. Penelitian dengan judul “ Pengaruh *Intagram Stories* Terhadap Eksistensi Diri Dikalangan Siswa-siswi SMAN 1 Makassar”. Berdasarkan hasil penelitian yang telah dilakukan diperoleh nilai  $t$  hitung sebesar 1,503 sedangkan nilai  $t$  tabel sebesar 1,6503, nilai  $t$  hitung lebih kecil dari  $t$  tabel artinya  $H_0$  diterima  $H_a$  ditolak. Dapat dikatakan koefisien tidak signifikan artinya tidak ada pengaruh antara *Instagram Stories* dengan eksistensi diri siswa-siswi SMAN 1 Makassar.

## BAB V

### PENUTUP

#### *A. Kesimpulan*

Dari hasil penelitian dan pembahasan peneliti menarik kesimpulan sebagai berikut:

1. Gambaran tentang hubungan antara penggunaan Instagram dan perilaku narsisme mahasiswa Jurnalistik UIN Alauddin dapat dilihat pada tabel 4. 58 Yang menunjukkan bahwa adanya hubungan yang sangat rendah dengan nilai koefisien korelasi sebesar 0,079 berada diantara nilai 0,00 – 0,199. Arah hubungannya positif karena nilai  $r$  positif, maka semakin tinggi penggunaan Instagram maka semakin meningkatkan perilaku narsisme. Untuk kontribusi variabel penggunaan Instagram terhadap perilaku narsisme adalah sebesar 0,6%
2. Untuk pengaruh penggunaan Instagram terhadap perilaku narsisme mahasiswa Jurnalistik UIN Alauddin dapat dilihat pada tabel 4. Dari hasil perhitungan  $t$  hitung sebesar 1,012 dibandingkan dengan  $t$  tabel ( $df = 164$ ) yaitu 1,97453 dengan taraf signifikan 5%, jadi  $t$  hitung  $<$   $t$  tabel maka  $H_0$  diterima dan  $H_a$  ditolak. Dengan kata lain hipotesis nol ( $H_0$ ) diterima dan hipotesis alternatif ( $H_a$ ) ditolak.



## ***B. Implikasi Penelitian***

Berdasarkan dari hasil penelitian dan pengamatan yang telah peneliti peroleh selama 1 bulan melakukan penelitian di UIN Alauddin Makassar. Adapun implikasi dari penelitian sebagai berikut:

1. Penelitian ini belum dapat mengungkap secara keseluruhan mengenai pengaruh penggunaan Instagram terhadap perilaku narsisme mahasiswa Jurnalistik UIN Alauddin, penelitian ini hanya dapat menemukan hubungan yang sangat lemah penggunaan Instagram terhadap perilaku narsisme mahasiswa Jurnalistik UIN Alauddin
2. Untuk penelitian selanjutnya, diharapkan mampu memperluas cakupan wilayah penelitian sehingga dapat mewakili keadaan yang sebenarnya karena penelitian ini belum dapat mengungkap apa saja yang dapat mempengaruhi perilaku narsisme mahasiswa Jurnalistik UIN Alauddin.

## DAFTAR PUSTAKA

### Sumber Buku

- Bungin, Burhan. 2014. *Metodologi Penelitian Kuantitatif*. Jakarta: Kencana.
- Darmawan, Deni. 2014. *Metode Penelitian Kuantitatif*. Bandung: PT Remaja Rosdakarya.
- Hasan, Iqbal. 2008. *Analisis Data Penelitian Dengan Statistik*. Jakarta: PT Bumi Aksara
- Liliweri, Alo. 2017. *Komunikasi Antar-Personal*. Jakarta: Kencana.
- Martono, Nanang. 2016. *Metode Penelitian Kuantitatif*. Jakarta: PT RajaGrafindo Persada.
- Muhtadi, Asep Saeful. 2015. *Metode Penelitian Komunikasi*. Bandung: Pustaka Setia.
- Nasrullah, Rulli. 2016. *Teori dan Riset Media Siber*. Jakarta: Prenamedia Group.
- Nurudin. 2015. *Pengantar Komunikasi Massa*. Jakarta: PT RajaGrafindo Persada.
- Nisfianoor, Mohammad. 2009. *Pendekatan Statistika Modern untuk Ilmu Sosial*. Jakarta: Salemba Humanika.
- Siregar, Syofian. 2017. *Statistik Parametrik untuk Penelitian Kuantitatif*. Jakarta: Bumi Aksara.
- Siregar, Syofian. 2016. *Statistika Deskriptif untuk Penelitian*. Jakarta: PT RajaGrafindo Persada.
- Sugiyono, 2012. *Metode Penelitian Kuantitatif Kualitatif dan R&D*, Bandung: Alabeta.
- Nurhadi, Zikri Fachrul, 2017. *Teori Komunikasi Kontemporer*. Depok: Kencana.

### Sumber Jurnal

Izzati, Fadhila dan Irma, Ade. *Perilaku Narcissistic Pada Pengguna Instagram Dikalangan Mahasiswa Universitas Serambi Mekkah*. Jurnal Ilmiah Mahasiswa FISIP Unsyiah. Vol.3 No.2.

Kertamukti, Rama. 2015. *Instagram dan Pembentukan Citra*. Jurnal UIN Sunan Kalijaga. Vol. 08 No. 01.

Latief, Rahmawati. 2017. *Menakar Perilaku Narsisme di Sosial Media*. Jurnal Publisitas. Edisi 06 Nomor 1.

Mahendra, Bimo. 2017. *Eksistensi Remaja Dalam Instagram*. Jurnal Visi Komunisi. Volume 16 Nomor 01.

Putri, Eka Delia dan Mursalim. 2016. *Analisis Perilaku Mimetik Di Kalangan Siswi SMA Negeri 1 Makassar Terhadap Fashionista Instagram*. Jurnal Komunikasi KAREBA. Vol. 5 No. 2.

Rumyeni, Evawani Elysa Lubis, Nita Rimayanti dan Nova Yohana. 2018. *Pengaruh Penggunaan Media Sosial Terhadap Perubahan Sistem Nilai Masyarakat Melayu Di Kota Pekanbaru*. Komunikasi. Vol.XII No. 02.

Raskin Robert dan Howard Terry. 1988. *A Principal-Components Analysis of the Narcissistic Personality Inventory and Further Evidence of Its Construct Validity*. Journal of Personality and Social Psychology. Vol. 54 No. 5.

### Sumber Skripsi

Ahmad Fadli Arif. 2017. *Analisis Sikap Narsisme dalam Aplikasi Instagram studi pada Siswa SMA Negeri 2 Bandar Lampung*. Skripsi. Univeritas Lampung.

- Dwi Syahnaz Hazisah. 2017. *Pengaruh Instagram Stories Terhadap Eksistensi Diri di Kalangan Remaja Siswa-Siswi SMAN 1 Makassar*. Skripsi. Universitas Hasanuddin.
- Fitri Muliati Siregar. 2018. *Hubungan Narsisme dan Intensitas Posting Selfie Pada Pengguna Instagram*. Skripsi. Universitas Muhammadiyah Malang.
- Nanik Handayani. 2014. *Hubungan Antara Kontrol Diri Dengan Narsisme Pada Remaja Pengguna Facebook*. Skripsi. Universitas Muhammadiyah Surakarta.
- Rinna Yustinna Wahyu Nurdiana. 2018. *Hubungan Narsisme dan Perilaku Selfie (self-portrait sharing) pada Mahasiswa*. Universitas Muhammadiyah Malang.
- Viviane Tanzaq. 2013. *Pengaruh Media Sosial Youtube Terhadap Citra Instansi Pemerintah DKI Jakarta*. Skripsi. Universitas Bina Nusantara.
- Widya Resky Angriana. 2018. *Pengaruh Komunikasi Organisasi Terhadap Motivasi Kerja Pegawai Pada Kantor Kecamatan Tallo Kota Makassar*. Skripsi. Universitas Islam Negeri Alauddin Makassar.

### **Sumber Web**

- Agus Tri Haryanto. 130 Juta Orang Indonesia Tercatat Aktif di Medsos di <https://inet.detik.com/cyberlife/d-3912429/130-juta-orang-indonesia-tercatat-aktif-di-medsos> (diakses pada 28 Februari 2019).
- Finna Yunilia Wijaya. Dampak Positif dan Negatif Instagram Bagi Remaja di <https://www.kompasiana.com/finnayuniliawijaya3637/5b07c0f7cf01b47f984c2232/dampak-positif-dan-negatif-instagram-bagi-remaja> (diakses pada 27 Februari 2019).

*Jurusan Jurnalistik*, <http://jli.fdk.uin-alauddin.ac.id/homepage>,  
(diakses pada 5 Juli 2019, pukul 23.50).

Teknologi.id. Negara dengan Jumlah Pengguna Aktif Instagram Terbesar di  
<https://teknologi.id/insight/negara-dengan-jumlah-pengguna-aktif-instagram-terbesar> (diakses pada 23 Februari 2019).

*Sejarah Perkembangan UIN Alauddin*, <http://www.uin-alauddin.ac.id/sejarah>,  
(diakses pada 5 Juli 2019, pukul 23.45).

Wikipedia bahasa Indonesia. Ensiklopedia bebas. Narsisme di  
<https://id.wikipedia.org/wiki/Narsisme> (diakses pada 23 Februari 2019).



UNIVERSITAS ISLAM NEGERI  
ALAUDDIN  
M A K A S S A R