

**HUBUNGAN MINAT BACA DENGAN PEMANFAATAN
LAYANAN SIRKULASI DI PERPUSTAKAAN FAKULTAS
SAINS DAN TEKNOLOGI UNIVERSITAS ISLAM NEGERI
(UIN) ALAUDDIN MAKASSAR**



SKRIPSI

Diajukan Sebagai syarat memperoleh gelar Sarjana Ilmu Perpustakaan (S.IP) Pada
Jurusan Ilmu Perpustakaan Fakultas Adab dan Humaniora Universitas Islam
Negeri (UIN) Alauddin Makassar

UNIVERSITAS ISLAM NEGERI

ALAUDDIN

M A K A S S A R

OLEH:

MISRAWATI

NIM. 40400109022


**FAKULTAS ADAB DAN HUMANIORA
UNIVERSITAS ISLAM NEGERI (UIN) ALAUDDIN
MAKASSAR**

2013

**HUBUNGAN MINAT BACA DENGAN PEMANFAATAN
LAYANAN SIRKULASI DI PERPUSTAKAAN FAKULTAS
SAINS DAN TEKNOLOGI UNIVERSITAS ISLAM NEGERI
(UIN) ALAUDDIN MAKASSAR**

SKRIPSI

Diajukan Sebagai syarat memperoleh gelar Sarjana Ilmu Perpustakaan (S.IP) Pada
Jurusan Ilmu Perpustakaan Fakultas Adab dan Humaniora Universitas Islam
Negeri (UIN) Alauddin Makassar



OLEH:

MISRAWATI
NIM. 40400109022
ALAUDDIN
M A K A S S A R

**FAKULTAS ADAB DAN HUMANIORA
UNIVERSITAS ISLAM NEGERI (UIN) ALAUDDIN
MAKASSAR
2013**

PERNYATAAN KEASLIAN SKRIPSI

Dengan penuh kesadaran, penyusun yang bertanda tangan di bawah ini, menyatakan bahwa skripsi ini benar adalah hasil karya penyusun sendiri. Jika dikemudian hari terbukti bahwa ia merupakan duplikasi, tiruan, plagiasi, atau dibuatkan oleh orang lain, sebagian dan seluruhnya, maka skripsi dan gelar yang diperoleh karenanya, batal demi hukum.



Makassar, Juli 2013
Penyusun,

UNIVERSITAS ISLAM NEGERI
ALAUDDIN
M A K A S S A R
MISRAWATI
NIM. 40400109022

PERSETUJUAN PEMBIMBING SKRIPSI

Pembimbing penulisan skripsi Saudara **MISRAWATI**, NIM: 40400109022, mahasiswa Program studi Strata Satu (S1) Jurusan Ilmu Perpustakaan Fakultas Adab dan Humaniora negeri (UIN) Alauddin Makassar, setelah dengan seksama meneliti dan mengoreksi skripsi yang bersangkutan dengan judul, “**Hubungan Minat Baca dengan Pemanfaatan Layanan Sirkulasi di Perpustakaan Fakultas Sains dan Teknologi Universitas Islam Negeri (UIN) Alauddin Makassar**” memandang bahwa skripsi tersebut telah memenuhi syarat-syarat ilmiah dan dapat disetujui untuk diajukan ke sidang *munaqasyah*.

Demikian persetujuan ini diberikan untuk dipergunakan dan diproses lebih lanjut.

Samata, 25 Juli 2013

Pembimbing I

Pembimbing II

UNIVERSITAS ISLAM NEGERI
ALAUDDIN
M A K A S S A R

Drs. M. Jayadi, M. Ag.
NIP. 19521101 197903 1 001

Syamhari, S. Pd., M.Pd.
NIP. 19821109 201101 1 014

PENGESAHAN SKRIPSI

Skripsi yang berjudul, “Hubungan minat baca dengan pemanfaatan layanan sirkulasi di perpustakaan Fakultas Sains dan Teknologi Universitas Islam Negeri Alauddin makassar,” yang disusun oleh Misrawati, NIM: 40400109022, mahasiswa Jurusan Ilmu Perpustakaan pada Fakultas Adab dan Humaniora UIN Alauddin Makassar, telah diuji dan dipertahankan dalam sidang munaqasyah yang diselenggarakan pada hari, tanggal agustus 2013 M, bertepatan dengan 1 Jumadil Awal 1429 H, dinyatakan telah dapat diterima sebagai salah satu syarat untuk memperoleh gelar Sarjana dalam Fakultas Adab dan Humaniora Jurusan Ilmu Perpustakaan (dengan beberapa perbaikan).

Samata-Gowa, 23 Agustus 2013 M.
08 Syawal 1434 H.

DEWAN PENGUJI :


- Ketua : Dra. Susmihara, M.pd. (.....)
- Sekretaris : Dra. Marwati, M. Ag. (.....)
- Munaqisy I : Hildawati Almah, S. Ag., S.S., M.A. (.....)
- Munaqisy II : Andi Miswar, S. Ag., M. Ag. (.....)
- Pembimbing I : Drs. M. Jayadi, M. Ag. (.....)
- Pembimbing II : Syamhari, S.Pd., M. Pd. (.....)

Diketahui oleh:

Dekan Fakultas Adab dan Humaniora
UIN Alauddin Makassar,

Prof. Dr. Mardan, M. Ag.
NIP. 19591112 198903 1 001

KATA PENGANTAR



Assalamu Alaikum Warahmatullahi Wabarakatu

Dengan menyebut nama Allah Swt yang maha pengasih lagi maha penyayang, segala puji bagi Allah Swt Tuhan semesta alam. Tiada kata yang mampu mewakili rasa syukur atas segala nikmat yang tercurah selama ini. Nikmat iman , nikmat ilmu, nikmat kesehatan, nikmat kasih sayang dan begitu banyak nikmat Allah Swt yang jika dituangkan dalam sebuah tulisan maka niscaya itu tidak akan cukup air lautan untuk menjadi tintanya dan tak akan cukup pepohonan di bumi ini untuk menjadi penanya.

Salawat dan salam senantiasa tercurah kepada junjungan kita Nabi Muhammad Saw, keluarga dan para sahabatnya, Nabi akhir zaman yang tiada lagi Nabi setelahnya. Nabi yang telah berkontribusikan jiwa dan raganya hanya untuk mengajarkan manusia kepada agama yang haq yakni agama Islam.

Ucapan terima kasih yang tulus dan sebesar-besarnya penulis ucapkan teristimewah kepada kedua orang tua tercinta yaitu ayahanda Badullah (Almarhum), dan ibunda Rini, atas kasih sayang, kesabaran untuk membimbing, ketulusan, doa dan mambiyai saya terutama ibunda yang telah berusaha membiayai sehingga dapat terselesainya skripsi ini, serta saudara-saudaraku Jumaslin, Elman, Nur Ainun, Nur Ath-Tahira dan seluruh keluarga besar di kampung halaman yaitu di banca kecamatan Baraka, Kabupaten

Enrekang, sehingga saya dapat menyelesaikan perguruan tinggi dengan semangat. Terimakasih Semoga jasanya dibalas oleh Allah SWT. Amin.

Penulis juga menyadari tanpa ada bantuan dan partisipasi dari berbagai pihak, skripsi ini tidak mungkin dapat terselesaikan seperti yang di harapkan. Oleh karena itu penulis patut menyampaikan terima kasih yang sebesar-besarnya kepada:

1. Prof. Dr. H. A. Qadir gassing HT., M.S., selaku Rektor UIN Alauddin Makassar dan para pembantu Rektor UIN Alauddin Makassar.
2. Prof. Dr. Mardan, M.Ag., selaku Dekan Fakultas Adab dan Humaniora UIN Alauddin Makassar.
3. Bapak Dr. H. Barsihannor, M. Ag. Selaku Wakil Dekan Bidang Akademik, Ibu Dra. Susmihara, M. Pd. Selaku Wakil Dekan Bidang Adminitrasi dan Keuangan, dan Bapak Dr. H. M. Dahlan M., M. Ag. Selaku Wakil Dekan Bidang Kemahasiswaan, Fakultas Adab dan Humaniora Universitas Islam Negeri Alauddin Makassar
4. Bapak Muh. Quraisy Mathar, S.Sos., M.Hum., dan bapak Ahmad Muwaffat N., S.Ag., M.Pd., selaku ketua Jurusan dan sekretaris Jurusan Ilmu Perpustakaan.
5. Bapak Drs. Jayadi, M .Ag, selaku pembimbing I dan Bapak Syamhari, S.Pd.,M. Pd. selaku pembimbing II yang membimbing dan mengarahkan penulis sampai taraf penyelesaian.

6. Ibu Hildawati Almah, S.Ag., S.S., M.A. Selaku Munaqisy I, dan Ibu Andi Miswar, S.Ag., M.Ag. Selaku Munaqisy II yang telah mengoreksi dan memberikan masukan untuk penyempurnaan isi skripsi ini.
7. Bapak dan Ibu Segenap Dosen dan seluruh civitas akademika Fakultas Adab dan Humaniora UIN Alauddin Makassar yang telah membantu, memberikan arahan, dan motivasi kepada penulis.
8. Bapak dan ibu pengelola Perpustakaan UIN Alauddin Makassar, dan segenap staf yang telah banyak memberikan informasi dan data yang berhubungan dalam rangka penyelesaian skripsi ini.
9. Bapak Dr. Khalifah Mustami, M. Pd., selaku Dekan Fakultas Sains dan Teknologi dan Kepala Perpustakaan Fakultas Sains dan Teknologi, yang telah memberikan kesempatan untuk melakukan penelitian, hingga skripsi ini dapat diselesaikan.
10. Teman-teman Jurusan Ilmu Perpustakaan UIN Alauddin Makassar khususnya angkatan 2009 yang telah bersama-sama menjalani perkuliahan baik dalam keadaan suka maupun duka.

Akhirnya, harapan penulis semoga tulisan ini bermanfaat bagi para pembaca demi peningkatan ilmu pengetahuan dimasa yang akan datang dan semoga bantuan yang telah diberikan bernilai ibadah disisi Allah Swt dan mendapat pahala.


Makassar, 19 Juli 2013

MISRAWATI
NIM. 40400109022

DAFTAR ISI

HALAMAN JUDUL	i
PERNYATAAN KEASLIAN SKRIPSI	ii
PERSETUJUAN PEMBIMBING	iii
PENGESAHAN SKRIPSI.....	iv
KATA PENGANTAR.....	v
DAFTAR ISI.....	ix
DAFTAR TABEL	xi
ABSTRAK	xiii
BAB I PENDAHULUAN.....	1-9
A. Latar Belakang	1
B. Rumusan Masalah	4
C. Hipotesis.....	5
D. Definisi Operasional dan Ruang Lingkup Masalah.....	5
E. Tujuan dan Kegunaan Penelitian	7
F. Garis-garis Besar Isi Skripsi	8
BAB II TINJAUAN PUSTAKA	10-26
A. Pengertian Minat Baca	10
B. Indikator Minat Baca.....	17
C. Pengertian Layanan Sirkulasi.....	20
D. Sistem peminjaman	23
E. Fungsi dan Tugas Layanan Sirkulasi	24
BAB III METODE PENELITIAN	27-40
A. Jenis Penelitian.....	27
B. Lokasi dan Waktu Penelitian	28
C. Populasi dan Sampel	28
D. Instrument Penelitian	31
E. Teknik Pengumpulan Data.....	31
F. Metode Pengolahan dan Analisis Data	33

BAB IV HASIL PENELITIAN DAN PEMBAHASAN	41-86
A. Gambaran Umum Perpustakaan Fakultas Sains dan Teknologi UIN Alauddin Makassar	40
B. Hasil penelitian Analisis Korelasi Sederhan	40
C. Pembahasan Hasil Penelitian	84
BAB V PENUTUP	87-88
A. Kesimpulan	87
B. Saran-Saran	87
DAFTAR PUSTAKA.....	89
LAMPIRAN.....	91
RIWAYAT HIDUP	



DAFTAR TABEL

Tabel 1.1	: Populasi Jumlah Mahasiswa Berkunjung ke Perpustakaan .	30
Tabel 1.2	: Kisi-kisi Kuesioner Penelitian	33
Tabel 1.3	: Uji Normalitas	37
Tabel 2.1	: <i>Minat baca item 1</i>	43
Tabel 2.2	: <i>Minat baca item 2</i>	44
Tabel 2.3	: <i>Minat baca item 3</i>	45
Tabel 2.4	: <i>Minat baca item 4</i>	46
Tabel 2.5	: <i>Minat baca item 5</i>	47
Tabel 2.6	: <i>Minat baca item 6</i>	48
Tabel 2.7	: <i>Minat baca item 7</i>	49
Tabel 2.8	: <i>Minat baca item 8</i>	50
Tabel 2.9	: <i>Minat baca item 9</i>	51
Tabel 2.10	: <i>Minat baca item 10</i>	52
Tabel 2.11	: <i>Minat baca item 11</i>	53
Tabel 2.12	: <i>Minat baca item 12</i>	54
Tabel 2.13	: <i>Minat baca item 13</i>	55
Tabel 2.14	: <i>Minat baca item 14</i>	56
Tabel 2.15	: <i>Minat baca item 15</i>	57
Tabel 2.16	: <i>Minat baca item 16</i>	58
Tabel 2.17	: <i>Minat baca item 17</i>	59
Tabel 2.18	: <i>Minat baca item 18</i>	60

Tabel 2.19 : <i>Minat baca item 19</i>	60
Tabel 2.20 : <i>Minat baca item 20</i>	61
Tabel 3.1 : <i>Pemanfaatan layanan sirkulasi item 1</i>	62
Tabel 3.2 : <i>Pemanfaatan layanan sirkulasi item 2</i>	63
Tabel 3.3 : <i>Pemanfaatan layanan sirkulasi item 3</i>	64
Tabel 3.4 : <i>Pemanfaatan layanan sirkulasi item 4</i>	65
Tabel 3.5 : <i>Pemanfaatan layanan sirkulasi item 5</i>	66
Tabel 3.6 : <i>Pemanfaatan layanan sirkulasi item 6</i>	67
Tabel 3.7 : <i>Pemanfaatan layanan sirkulasi item 7</i>	68
Tabel 3.8 : <i>Pemanfaatan layanan sirkulasi item 8</i>	69
Tabel 3.9 : <i>Pemanfaatan layanan sirkulasi item 9</i>	70
Tabel 3.10 : <i>Pemanfaatan layanan sirkulasi item 10</i>	71
Tabel 3.11 : <i>Pemanfaatan layanan sirkulasi item 11</i>	72
Tabel 3.12 : <i>Pemanfaatan layanan sirkulasi item 12</i>	73
Tabel 3.13 : <i>Pemanfaatan layanan sirkulasi item 13</i>	74
Tabel 3.14 : <i>Pemanfaatan layanan sirkulasi item 14</i>	75
Tabel 3.15 : <i>Pemanfaatan layanan sirkulasi item 15</i>	76
Tabel 3.16 : <i>Pemanfaatan layanan sirkulasi item 16</i>	78
Tabel 3.17 : <i>Pemanfaatan layanan sirkulasi item 17</i>	79
Tabel 3.18 : <i>Pemanfaatan layanan sirkulasi item 18</i>	80
Tabel 3.19 : <i>Pemanfaatan layanan sirkulasi item 19</i>	81
Tabel 3.20 : <i>Pemanfaatan layanan sirkulasi item 20</i>	82

ABSTRAK

Nama Penyusun : Misrawati
NIM : 40400109022
Judul Skripsi : “Hubungan Minat Baca dengan Pemanfaatan Layanan Sirkulasi di Perpustakaan Fakultas Sains dan Teknologi Universitas Islam Negeri (UIN) Alauddin Makassar”.

Penelitian ini bertujuan untuk mengetahui adanya hubungan minat baca dengan pemanfaatan layanan sirkulasi di Perpustakaan Fakultas Sains dan Teknologi Universitas Islam Negeri (UIN) Makassar. dimaksud dari judul skripsi ini adalah sangkut paut, ikatan dan pertalian antara minat baca mahasiswa dan pemanfaatan layanan sirkulasi di Perpustakaan Fakultas Sains dan Teknologi Universitas Islam Negeri Alauddin Makassar. Adapun tujuan penelitian ini adalah: a. Untuk mengetahui hubungan minat baca dengan pemanfaatan layanan sirkulasi di Perpustakaan Fakultas Sains dan Teknologi UIN Alauddin Makassar. b. Untuk mengetahui besarnya hubungan minat baca dengan pemanfaatan layanan sirkulasi di Perpustakaan Fakultas Sains dan teknologi Universitas Islam Negeri Alauddin Makassar.

Jenis penelitian yang digunakan penulis yaitu penelitian asosiatif. Populasi dalam penelitian ini adalah mahasiswa fakultas sains dan teknologi universitas islam negeri (UIN) Alauddin Makassar, adapun keseluruhan mahasiswa di fakultas sains pada angkatan 2009 sampai angkatan 2013 sejumlah ± 2400 dari 8 jurusan. Dalam menentukan jumlah sampel dari populasi tertentu yang berpedoman pada tabel penentuan jumlah sampel dari populasi tertentu yang dikembangkan oleh *Isaac* dan *Michael*, untuk tingkat kesalahan 5% yaitu 79 orang. Teknik pengumpulan data dilakukan dengan kuesioner dan observasi. Pengukuran variabel dilakukan dengan uji validitas, uji reliabilitas dan normalitas dalam bentuk analisis data dengan SPSS.

Dari hasil perhitungan korelasi pearson untuk mengetahui hubungan antara minat baca dengan pemanfaatan layanan sirkulasi secara linear. Besar konstibusi hubungan minat baca dengan pemanfaatan layanan sirkulasi (variabel Y) di ketahui nilai *korelasi pearson* antara minat baca (variabel X) dengan pemanfaatan layanan sirkulasi sebesar 0,717. Karena nilai berada di range 0,60-0799, maka di simpulkan bahwa hubungan minat baca dengan pemanfaatan layanan sirkulasi adalah kuat. Maka nilai korelasi positif artinya terjadi hubungan positif, yaitu jika minat baca meningkat maka layanan sirkulasi semakin di manfaatkan

BAB I

PENDAHULUAN

A. *Latar Belakang*

Perpustakaan merupakan salah satu pusat sumber informasi yang memiliki kekuatan yang sangat luas, karena dapat mencakup berbagai ilmu pengetahuan, teknologi, seni maupun budaya. Perpustakaan merupakan pusat penyediaan informasi yang multifungsi, sehingga ia dikenal sebagai unit pelayanan informasi yang sangat dibutuhkan oleh masyarakat yang ingin maju dan berkembang, serta ingin menguasai banyak ilmu pengetahuan yang tentunya dapat dilakukan dengan membaca/belajar pada buku dan sumber informasi lainnya.

Dengan demikian perpustakaan menjadi institusi yang bebas terbuka untuk dimanfaatkan oleh mahasiswa, dosen atau masyarakat pada setiap hari di perpustakaan, demi meningkatkan minat baca dan cinta buku. Bagi pemustaka pelayanan perpustakaan dituntut untuk lebih profesional dalam mendukung kegiatan formal dan non formal yang banyak berkembang di masyarakat. Dalam pelayanan, perpustakaan memegang peran penting dalam memenuhi kebutuhan pemustaka dan pengguna perpustakaan.


Setiap orang yang cerdas dan berbudaya pasti menyadari bahwa ada korelasi yang erat antara minat baca masyarakat dengan kecerdasan suatu bangsa sejarah telah membuktikan bahwa tingkat kecerdasan suatu bangsa selalu diukur oleh tinggi rendahnya minat baca masyarakatnya. Di Indonesia, pemerintah

beserta masyarakat telah berupaya keras untuk meningkatkan minat baca masyarakat. Ini dilihat besarnya uang Negara yang telah dibelanjakan untuk pengadaan buku bacaan. Juga terhitung beberapa kali masyarakat dan pemerintah menyelenggarakan berbagai macam kegiatan seminar, diskusi dan symposium tentang buku, minat baca dan perpustakaan sebagai sebuah mata rantai yang tak terpisahkan baik bersifat regional, nasional maupun internasional.

Minat baca juga berfungsi sebagai alat motivasi bagi seseorang untuk belajar, yang dimaksud motivasi untuk belajar adalah keinginan, kemauan kekuatan, atau tenaga memberikan dorongan kepada kegiatan belajar seseorang atau mahasiswa. Budaya baca ini, dipengaruhi oleh beberapa hal seperti latar belakang pendidikan, tingkat penghasilan dan fasilitas yang tersedia. Latar belakang pendidikan seseorang sangat mempengaruhi tinggi rendahnya budaya baca orang tersebut. Kemampuan baca tulis, kemampuan berbahasa dan kemampuan mencerna bahan bacaan sangat dipengaruhi oleh latar belakang pendidikan. Beberapa hasil penelitian mengenai minat baca menunjukkan bahwa semakin tinggi pendidikan formal seseorang semakin tinggi pula frekuensi membaca baik buku, majalah, maupun koran. Selain latar belakang pendidikan hal yang mempengaruhi budaya baca masyarakat adalah tingkat pendapatan. Semakin tinggi pendapatan seseorang semakin tinggi pula budaya baca mereka (Abdul Rahman Saleh, 2002:152).

Mengingat pentingnya tujuan dalam membaca, maka minat baca harus dibina dalam lingkungan keluarga maupun sekolah. Menumbuhkan minat dapat

dilakukan sejak dini, membaca juga adalah merupakan kewajiban bagi seluruh umat manusia yang harus ditanamkan dalam kehidupan sehari-hari sebagai mana firman Allah Swt. Dalam Q.S Al-Alaq 1-5 (Al-Qur'an dan Terjemahnya, 1989:1079).



Terjemahnya:

1. Bacalah dengan (menyebut) nama Tuhanmu yang Menciptakan
2. Dia Telah menciptakan manusia dari segumpal darah.
3. Bacalah, dan Tuhanmulah yang Maha pemurah,
4. Yang mengajar (manusia) dengan perantaraan kalam
5. Dia mengajar kepada manusia apa yang tidak diketahuinya.

Berdasarkan beberapa pendapat di atas, maka dapat disimpulkan bahwa kegiatan membaca harus mengacu pada tujuan atau hasil yang akan dicapai dalam membaca karena pada dasarnya pelaksanaan kegiatan membaca dengan tujuan yang cermat, tepat dan terencana akan dapat membantu minat kepuasan psikologis.

Di samping itu, keberadaan perpustakaan dalam memenuhi kebutuhan pemakai sangat ditunjang oleh beberapa faktor antara lain berdasarkan koleksi tenaga/pustakawan, dan sistem layanan yang efektif dan efisien. Apabila faktor tersebut di atas terlaksana dengan baik .dengan kata lain, meskipun koleksi kurang efektif akan tetapi akan di tunjang dengan sistem layanan yang baik,

kepuasan pemakai yang diharapkan dapat dicapai. Ini berarti bahwa bagian layanan di suatu perpustakaan sangat dipengaruhi oleh tingkat pemakai perpustakaan tersebut. Kegiatan pelayanan sirkulasi merupakan ujung tombak dari kegiatan pelayanan informasi di perpustakaan. Oleh sebab itu komunikasi yang efektif dari petugas sangat diperlukan agar dapat memberikan kesempatan kepada pemakai untuk dapat memanfaatkan seoptimal mungkin semua informasi yang tersedia di perpustakaan. Pelayanan seperti itulah yang senantiasa diharapkan oleh pengguna yang ingin memanfaatkan jasa perpustakaan.

Berdasarkan uraian di atas, maka penulis akan mencoba mengungkapkan hubungan minat baca di Perpustakaan Sains dan Teknologi Universitas Islam Negeri Alauddin Makassar sebagai suatu sarana untuk meningkatkan minat baca mahasiswa dengan harapan, peneliti ini akan mampu memberikan penjelasan lebih jauh mengenai **“Hubungan Minat Baca dengan Pemanfaatan Layanan Sirkulasi di Perpustakaan Fakultas Sains dan Teknologi Universitas Islam Negeri Alauddin Makassar”**.

B. Rumusan Masalah

Berdasarkan latar belakang yang dikemukakan di atas, maka yang menjadi permasalahan pokok dalam penelitian ini yaitu:

1. Apakah ada hubungan minat baca dengan pemanfaatan layanan sirkulasi di Perpustakaan Fakultas Sains dan Teknologi Universitas Islam Negeri Alauddin Makassar ?

2. Seberapa besar hubungan antara minat baca dengan pemanfaatan layanan sirkulasi di Perpustakaan Sains dan Teknologi Universitas Islam Negeri Alauddin Makassar ?

C. Hipotesis

Hipotesis merupakan dugaan sementara terhadap jawaban atas masalah pokok yang di ajukan. Maka titik tolak untuk merumuskan masalah penelitian adalah rumusan masalah (Sugiyono, 2002: 11).

Berdasarkan pernyataan yang diuraikan dalam rumusan masalah dan setelah memperhatikan permasalahan penelitian diatas, adapun hipotesis yang diuji kebenarannya dalam penelitian ini adalah sebagai berikut:

1. Ada hubungan minat baca dengan layanan sirkulasi di perpustakaan Fakultas Sains dan Teknologi Universitas Islam Negeri Alauddin Makassar.
2. Tidak ada hubungan minat baca dengan pemanfaatan layanan sirkulasi di Perpustakaan Sains dan Teknologi Universitas Islam Negeri Alauddin Makassar
3. Hubungan minat baca dengan pemanfaatan layanan sirkulasi cukup besar.

D. Defenisi Operasional dan Ruang Lingkup Masalah

1. Defenisi Operasional

Dalam penelitian ini berjudul hubungan minat baca dengan pemanfaatan layanan sirkulasi di Perpustakaan Fakultas Sains dan Teknologi UIN Alauddin. Dari judul tersebut ada dua variabel yaitu minat baca dan pemanfaatan layanan sirkulasi di perpustakaan fakultas sains dan teknologi

UIN Alauddin Makassar. Untuk memberikan penjelasan terhadap kata-kata yang dianggap perlu dalam judul tersebut maka perlu penulis defenisikan selain itu untuk menghindari kemungkinan adanya kesalah pahaman bagi para pembaca. Dengan definisi operasional atau pengertian judul yang digunakan akan diuraikan sebagai berikut:

- a. Minat baca yang dimaksud yaitu mahasiswa Fakultas Sains dan Teknologi Universitas Islam Negeri Alauddin Makassar yang berkunjung ke perpustakaan untuk meningkatkan minat baca dengan menghasilkan informasi, pengertian, pengetahuan keterampilan, motivasi dan fakta seperti yang disajikan oleh bahan pustaka.
- b. Pemanfaatan layanan sirkulasi oleh mahasiswa Fakultas Sains dan Teknologi Universitas Islam Negeri Alauddin Makassar yaitu bentuk dalam memanfaatkan atau menggunakan layanan sirkulasi dipergustakaan sesuai dengan tingkat kebutuhan mahasiswa, apakah untuk meminjam, pengembalian, pemungutan denda, pendaftaran anggota, baca di tempat, penagihan, pembuatan stasistik dan hubungan masyarakat.

Dari penjelasan kedua variabel di atas maka penulis dapat menyimpulkan bahwa yang dimaksud dari judul skripsi ini adalah sangkut paut, ikatan dan pertalian antara minat baca mahasiswa dan pemanfaatan layanan sirkulasi di Perpustakaan Fakultas Sains dan Teknologi Universitas Islam Negeri Alauddin Makassar.

2. Ruang Lingkup Penelitian

Lokasi dalam penelitian ini bertempat di Perpustakaan Fakultas Sains dan Teknologi Universitas Islam Negeri Alauddin Makassar. Objek dalam penelitian ini yaitu seluruh mahasiswa Fakultas Sains dan Teknologi Universitas Islam Negeri Alauddin Makassar yang diwakilkan dari beberapa orang yang diambil sebagai sampel dalam pemanfaatan layanan sirkulasi dan minat baca. Dalam penelitian ini penulis lebih membatasi pada mahasiswa Fakultas Sains dan Teknologi Universitas Islam Negeri Alauddin Makassar yang berkunjung ke Perpustakaan Fakultas Sains dan Teknologi Universitas Islam Negeri Alauddin Makassar.

E. Tujuan dan Kegunaan Penelitian

1. Tujuan Penelitian

Untuk mengantisipasi kesimpangsiuran dalam penelitian, maka penelitian ini memiliki sasaran yang hendak dicapai dengan maksud untuk mencari jawaban yang relevan dengan permasalahan yang dimaksud di atas. Adapun tujuan penelitian ini adalah:

- a. Untuk mengetahui hubungan minat baca dengan pemanfaatan layanan sirkulasi di Perpustakaan Fakultas Sains dan Teknologi UIN Alauddin Makassar.
- b. Untuk mengetahui besarnya hubungan minat baca dengan pemanfaatan layanan sirkulasi di Perpustakaan Fakultas Sains dan teknologi Universitas Islam Negeri Alauddin Makassar.

2. Kegunaan Penelitian

Peneliti ini diharapkan dapat memberikan manfaat sebagai berikut :

- a. Untuk memperkaya khasanah ilmu pengetahuan dibidang ilmu perpustakaan.
- b. Sebagai bahan masukan bagi perpustakaan dalam memanfaatkan layanan sirkulasi di Fakultas Sains dan Teknologi UIN Makassar.
- c. Sebagai bahan rujukan bagi masyarakat yang melakukan penelitian mengenai hubungan minat baca dengan tingkat pemanfaatan layanan sirkulasi.

F. *Garis-garis Besar Isi Skripsi*

Komposisi penulisan skripsi ini akan dibagi atas 5 (lima) bab. Tiap-tiap akan dibagi dalam sub-sub. Tujuannya untuk mendapatkan gambaran sederhana tentang pokok-pokok pikiran yang terdapat pada tiap-tiap bab, berikut ini di kemukakan pada garis-garis skripsi.

Bab I, merupakan bab pendahuluan yang dibagi dalam beberapa sub-bab, yang berisi latar belakang, rumusan masalah, hipotesis, defenisi operasional dan ruang lingkup masalah, tujuan penelitian dan manfaat penelitian dan garis-garis besar skripsi.

Bab II, tinjauan pustaka berisikan tentang pengertian minat baca, indikator minat baca, pengertian pemanfaatan layanan sirkulasi, sistem layanan sirkulasi dan fungsi dan tugas layanan sirkulasi.

Bab III, merupakan bab yang membahas tentang metodologi penelitian yang meliputi: jenis penelitian, lokasi dan waktu penelitian, populasi dan sampel, instrumen penelitian, teknik pengumpulan data, metode pengolahan dan analisis data.

Bab IV, merupakan bab hasil penelitian dan pembahasan yang meliputi: gambaran umum Perpustakaan Fakultas Sains dan Teknologi UIN Alauddin Makassar, hasil penelitian analisis korelasi sederhana, pembahasan hasil penelitian.

Bab V (kelima), merupakan bab penutup meliputi kesimpulan dan saran-saran dengan penulis skripsi.



BAB II

TINJAUAN PUSTAKA

A. *Pengertian Minat Baca*

Berbicara mengenai minat baca tidak terlepas dari faktor kejiwaan manusia, dimana minat merupakan salah satu aspek spesifik yang ada pada diri manusia. Untuk membahas lebih lanjut arti dari minat baca, ada baiknya mengetahui terlebih dahulu asal katanya. Minat baca bersal dari dua kata yaitu minat dan baca.

Menurut Poerwaminta (1976:650) dalam Nur Aswar Badudu (2004:10), menyebutkan:

“Bahwa minat sering disebut orang ”interes”, minat dapat di kelompokkan sebagai sifat yang dimiliki. Kecenderungan atau tendensi tertentu. “minat adalah perhatian, kesukaan (kecenderungan hati) kepada suatu keinginan.

Minat tidak dibawa sejak lahir, tetapi sifat bisa di usahakan, dipelajari dan dikembangkan . jadi minat terhadap sesuatu merupakan hal yang hakiki untuk mempelajarinya. Dengan demikian, minat dapat membantu seseorang untuk mempelajarinya. Dengan demikian minat dapat membantu seseorang untuk mempelajari atau melakukan suatu kegiatan yang dikehendaknya. Menurut As’ad (1991:4) dalam Nur Aswar Badudu (2004:11), menyebutkan : “Bahwa minat adalah sikap yan membuat orang yang akan objek sesuatu atau ide-ide tertentu. Hal ini di ikuti oleh perasaan senang dan kecenderungan untuk mencapai objek yang disenangi itu”.

Menurut Abdul Rahman Saleh (2011:161) menyebutkan: “Bahwa minat adalah suatu yang sangat penting bagi seseorang dalam melakukan kegiatan dengan baik. Sebagai suatu aspek kejiwaan minat bukan saja mewarnai perilaku seseorang, melainkan lebih dari itu. Minat mendorong orang untuk melakukan sesuatu kegiatan dan menyebabkan seseorang menaruh perhatian untuk terikat pada suatu kegiatan”.

Secara teoritis ada hubungan yang positif antara minat baca (*reading interest*) dengan kebiasaan membaca (*reading habit*) dan kemampuan membaca (*reading ability*). Rendahnya minat baca masyarakat menjadikan kebiasaan membaca rendah. Dan kebiasaan membaca yang rendah ini menjadikan kemampuan membaca rendah itulah yang sedang terjadi pada masyarakat kita sekarang ini. Secara tidak langsung dan tidak langsung, kebiasaan membaca menjadi salah satu indikator kualitas bangsa (Suherman, 2010:111)

Minat adalah kecenderungan hati yang tinggi terhadap sesuatu keinginan yang kuat untuk melakukan sesuatu. Secara umum minat dapat diartikan sebagai suatu kecenderungan yang menyebabkan seseorang berusaha untuk mencari ataupun mencoba aktivitas-aktivitas dan bidang tertentu. Minat juga diartikan sikap positif terhadap aspek-aspek lingkungan. Ada juga yang mengartikan minat sebagai kecenderungan yang tetap untuk memperhatikan dan menikmati suatu aktifitas disertai dengan rasa senang. Menurut Meichati (1972) dalam Nur Aswar

Badudu (2004:10), mengartikan:“Bahwa minat adalah yang kuat, intesif, dan menguasai individu secara mendalam untuk tekun melakukan suatu aktifitas”.

Fungsi perpustakaan menjadi berkembang sebagai tempat pemupuk minat baca. Fungsi perpustakaan bagi masyarakat adalah untuk memperdalam dan menelusuri berbagai ilmu pengetahuan yang berkaitan dengan kebutuhan hidupnya. Penguasaan konsep dasar yang baik memudahkan masyarakat untuk megaplikasikan ilmunya pada situasi dan kondisi yang lebih berkembang yang akhirnya masyarakat akan memiliki inisiatif, daya kreatif, sikap kritis, rasional, objektif. Fungsi perpustakaan bagi masyarakat lainya adalah untuk meningkatkan apresiasi seni dan sastra serta seni budaya lainya melalui cara membaca diperpustakaan (Undang Sudarana Bastiano, 2011:4.18).

Dari pengertian ini terungkap bahwa kegiatan membaca bukanlah semata-mata proses visual saja, akan tetapi melibatkan dua macam informasi, yaitu pertama yang datangnya dari apa yang ada di depan mata kita, dan yang kedua datangnya dari belakang mata kita. Hasil akhir dari proses membaca adalah seseorang mampu membuat inti sari dari bacaan. Membaca merupakan kemampuan dan keterampilan untuk membuat suatu penafsiran terhadap bahan yang dibaca. Yang dimaksud dengan kepandaian membaca tidak hanya menginterpretasikan huruf-huruf, gambar-gambar dan angka-angka saja, akan tetapi yang lebih luas dari pada itu ialah kemampuan seseorang untuk dapat memahami makna dari suatu yang dibacanya.

Batasan membaca menurut Edward L. Thorndike yang di kutip oleh Nur hadi (1987:13) dalam Undang Sudarana Bastiano (2011:4.25), adalah

“ Reading as Thinking and Reading as Reasonin”, yang artinya adalah, bahwa proses membaca itu sebenarnya tidak ubahnya dengan proses ketika seseorang sedang berpikir atau bernalar. Dalam proses membaca ini, terlihat aspek-aspek berpikir seperti, mengingat, memahami, membeda-bedakan, membandingkan, menemukan, menganalisis, mengorganisasikan, dan pada akhirnya menerapkan apa-apa yang terkandung dalam bacaan. Jadi, dalam membaca diperlukan intelektual yang tinggi.

Dengan membaca seseorang akan bertambah ilmu pengetahuannya. Bertambah luas wawasannya, dan mendapatkan informasi tentang berbagai hal. Sejalan dengan pendapat A.S.Achmad (1990:6) dalam Nur Aswar Badudu (2004:7), bahwa yang membaca adalah salah satu upaya manusia untuk memperoleh informasi. Dan pengetahuan. Mencari informasi melalui pesan-pesan tertulis dimanipulasikan oleh kegiatan membaca. Membaca adalah salah satu proses yang dilakukan serta dipergunakan oleh pembaca. Pesan yang hendak disampaikan oleh penulis melalui media kata-kata/ bahasa tulis. Dengan kata lain, membaca adalah memetik serta memahami artinya atau makna yang terkandung didalam bahan tertulis. (Abdu Rahman Saleh, 1989:149).

Menurut Hanafie (1998:4) dalam Nur Aswar Badudu (2004:8), menjelaskan bahwa keterampilan membaca merupakan suatu proses berpikir dan bernalar yang mengartikan, menafsirkan, memahami dan menerapkan idea tau gagasan serta makna yang terkandung dalam teks tertulis. Keberhasilan dan kemampuan sangat bergantung pada kemampuan intelektual seseorang.

Minat baca merupakan salah satu cirri kemajuan suatu masyarakat. Dengan menempatkan kebiasaan membaca sebagai salah satu kebutuhan, maka lama-kelamaan akan timbul dan tercipta masyarakat baca. Karena orang yang mempunyai. Minat baca yang besar ditunjukkan oleh kesediaannya untuk mendapatkan bahan bacaan dan membacanya atas kesadarannya sendiri serta menjadikan membaca sebagai suatu kebiasaan dan sekaligus kebutuhan.

Membaca itu merupakan kegiatan kompleks dan disengaja, dalam hal ini berupa proses berfikir yang didalamnya terdiri dari berbagai aksi piker yang bekerja secara terpadu mengarah kepada satu tujuan yaitu memahami makna paparan tertulis secara keseluruhan. Aksi-aksi pada waktu membaca tersebut berupa memperoleh pengetahuan dan simbol-simbol huruf atau gambar yang di amati, pemecahan masalah-masalah yang timbul serta menginterpretasikan symbol-simbol huruf atau gambar-gambar dan sebagainya (Ibrahim, 1996:193).

Faktor yang mempengaruhi pembinaan minat baca perkembangan minat baca siswa tidak hanya ditentukan oleh keinginan dan sikapnya terhadap bahan-bahan bacaan. Banyak faktor yang mempengaruhinya, baik faktor eksternal dan diluar perpustakaan.

Dalam kamus besar Bahasa Indonesia “baca” atau “membaca” diartikan melihat serta memahami isi dari apa yang tertulis. Berdasarkan beberapa pendapat di atas maka dapat disimpulkan bahwa kegiatan membaca harus mengacu pada tujuan atau hasil yang akan dicapai dalam membaca karena pada dasarnya pelaksanaan kegiatan membaca dengan tujuan dengan cermat, tepat dan terencana

akan dapat membantu minat kepuasan psikologis. Menurut Mc. Combs dan Bulaeng (2002:315) dalam Nur Aswar Badudu (2004:10), menemukan tiga motivasi psikologis dalam membaca yakni kebutuhan berita terbaru, informasi dan kesenangan. Membaca untuk informasi merupakan faktor terkuat.

Membaca adalah aktivitas yang kompleks dan melibatkan berbagai faktor yang datangnya dari dalam diri pembaca dan faktor luar. Selain itu, membaca juga dapat dikatakan sebagai jenis kemampuan manusia sebagai produk belajar dari lingkungan, dan bukan dari kemampuan yang bersifat instingtif atau naluri yang dibawa sejak lahir. Oleh karena itu, proses membaca yang dilakukan oleh orang yang dapat membaca merupakan usaha mengolah dan menghasilkan sesuatu melalui pengguna pembaca. Menurut Nurhadi (1987:123) dalam Undang Sudarsana Bastiano (2011:4.31), ada empat modal yang harus dimiliki oleh seseorang untuk memperlancar proses pembacanya, antara lain: “pengetahuan dan pengalaman, kemampuan berbahasa (kebahasaan), pengetahuan tentang teknik membaca, dan tujuan membaca”.

Minat baca adalah keinginan yang kuat disertai usaha-usaha seseorang atau masyarakat untuk membaca. Orang yang mempunyai minat baca yang besar ditunjukkan oleh kesediaannya untuk mendapatkan bahan bacaan dan kemudian membacanya atas dasar keinginannya sendiri. Dengan demikian minat baca adalah suatu kesadaran yang kuat untuk memiliki kemampuan membaca dengan tingkat konsentrasi tertentu untuk memahami inti permasalahan dari apa yang dibacanya.

Aspek minat membaca meliputi kesenangan membaca, kesadaran akan manfaat membaca, frekuensi membaca, dan jumlah buku bacaan yang pernah dibaca.

Sinambela (1993) dalam Undang Sudarsana Bastiano (2011:4.30), mengartikan:

“bahwa minat membaca adalah sikap positif dan adanya rasa keterkaitan dalam diri anak terhadap aktivitas membaca dan tertarik terhadap buku bacaan. Aspek minat membaca meliputi kesenangan membaca, frekuensi membaca dan kesadaran akan manfaat membaca”.

Berdasarkan pendapat-pendapat di atas maka minat membaca adalah kekuatan mendorong anak untuk memperhatikan, merasa tertarik dan senang terhadap aktivitas membaca sehingga mereka mau melakukan aktivitas membaca dengan kemauan sendiri. Secara operasional Lilawati (1988) dalam Bastiano Undang Sudarsana 2011:4.32), mengartikan minat baca membaca adalah suatu perhatian yang kuat dan mendalam disertai dengan perasaan senang terhadap kegiatan membaca sehingga mengarahkan individu untuk membaca dengan kemauannya sendiri.

Minat baca bukanlah sesuatu yang lahir begitu saja pada diri seseorang. Akan tetapi minat baca harus dipupuk dan dibina sejak masih dini. Menurut Singer sebagaimana dikutip oleh Dewi (1997:10) dalam Bastiano Undang Sudarsana 2011:4.27), menyatakan, bahwa minat bukanlah sesuatu yang dapat dikembangkan. Apakah seseorang menaruh minat atau tidak, ini tergantung pada pengalaman-pengalaman yang diperoleh selama hidupnya.

Hal yang mempengaruhi budaya baca adalah fasilitas bacaan yang tersedia. Sebenarnya fasilitas bacaan ini erat kaitanya dengan tingkat penghasilan seseorang. Semakin tinggi pendapat seseorang semakin mampu dia memenuhi kebutuhan bacanya yaitu dengan cara membeli buku, majalah maupun koran atau bahan bacaan lainya (Abdul Rahman Saleh, 2011:149).

B. Indikator Minat Baca

1. Keinginan hati

Keinginan hati terjadi apabila pada diri seseorang timbul atau muncul keinginannya terhadap sesuatu, dalam komunikasi hal ini termasuk dalam efek opektif (efek yang berkaitan dengan perasaan), hal ini menunjukkan bahwa minat seseorang dapat muncul karena adanya keinginan.

2. Aspek jiwa

Yaitu sangat berpengaruh pada minat seseorang untung menumbuhkan minat bacanya.

3. Kebutuhan

Hal ini terjadi apabila seseorang merasa mempunyai kepentingan serta memperoleh manfaat terhadap sesuatu. Dengan kata lain kebutuhan terhadap sesuatu akan mempengaruhi minat seseorang dalam melakukan aktivitasnya

4. Keterampilan

Terampil atau cekatan adalah kepandaian melakukan sesuatu dengan cepat dan benar. Seseorang yang dapat melakukan sesuatu dengan cepat tetapi salah tidak dapat dikatakan terampil.

5. Niat

Niat diartikan sebagai kehendak yang direncanakan manusia sebelum melakukan sesuatu. Misalnya, si A berniat mengikuti atau menonton pertandingan sepak bola. Dalam ilmu komunikasi dalam efek kognitif (efek yang berkaitan dengan pikiran), dengan kata lain niat seseorang dapat menciptakan atau menimbulkan minat.

6. Motivasi

Istilah motivasi berasal dari kata latin yaitu “motivasi” yang berarti sebab, alasan dasar, pikiran dasar, atau dorongan seseorang untuk berbuat. Bisa juga ide pokok yang selalu berpengaruh besar terhadap tingkat laku manusia (Kartono 1985) dalam Nur Aswar Badudu (2004:14), Menurut pendapat Schunk dan Eggen (1997:341) dalam Nur Aswar Badudu (2004:14), *motivation is a force that energizes, sustains, and direct behavior forward a goal* (motivasi adalah sesuatu kekuatan, dorongan dan tingkah laku yang diarahkan pada suatu tujuan).

7. Penglihatan

Penlihatan disini sangat berpengaruh pada diri seseorang apalagi dalam kegiatan untuk membaca dan keterampilan lain.

8. Lingkungan sosial

Lingkungan sosial ikut pula berpengaruh pada kegiatan membaca dalam hubungan ini kelompok referensi seseorang sangat besar perannya dalam menumbuhkan minat dan kebiasaan membaca.

9. Sikap positif

Sikap positif adalah suatu kecenderungan bereaksi secara menyenangkan atau tidak menyenangkan terhadap suatu stimuli,

10. Kesenangan

Yaitu kesenangan yang dimiliki seseorang dalam mengembangkan minatnya untuk membaca

11. Kesadaran

Kesadaran yaitu suatu bagian kecil atau tipis dari keseluruhan pikiran manusia

12. Harga diri

Harga diri yaitu penilaian individu terhadap kehormatan diri, melalui sikap terhadap dirinya sendiri yang sifatnya implisit dan tidak diverbalisasikan dan menggambarkan sejauh mana individu tersebut menilai dirinya sebagai orang yang memiliki kemampuan, *keberartian, berharga, dan kompeten.*

13. Konsentrasi

Konsentrasi yaitu pemusatan diri terhadap suatu tujuan.

14. Informasi

Dalam memperbanyak membaca maka informasi dapat bertambah pada diri sendiri dan orang lain.

15. Perhatian

Menurut Kenneth E. Aderson dalam buku psikologi komunikasi karangan Jalaluddin Rakhmat adalah sebagai berikut :

“bahwa perhatian adalah proses mental ketika stimuli atau rangkaian stimuli menjadi menonjol dalam kesadaran pada saat stimuli melemah. Minat dari seseorang disini dapat tercipta karena merasa tidak ada hal-hal yang perlu diperhatikan”.

16. Kebutuhan /aktivitas

aktivitas belajar adalah segala kegiatan yang dilakukan dalam proses interaksi (guru dan siswa) dalam rangka mencapai tujuan pembelajaran. Aktivitas yang dimaksudkan di sini penekanannya adalah pada siswa, sebab dengan adanya aktivitas siswa dalam proses pembelajaran akan berdampak terciptanya situasi belajar aktif.

17. Informasi

pengumpulan dan pengolahan data untuk memberikan keterangan atau pengetahuan.

18. Ingin tahu

Melalui faktor ingin tahu, seseorang dapat berminat terhadap apa yang disaksikan, dilihat dan didengarnya serta apa yang dirasakannya.

C. Pengertian Layanan Sirkulasi

Kata sirkulasi berasal dari bahasa inggris “circulation” yang berarti pertukaran’ peredaran. Tetapi dalam ilmu perpustakaan sirkulasi sering dikenal sebagai peminjaman. Namun demikian pengertian pelayanan sirkulasi sebenarnya adalah suatu kegiatan yang dilakukan dalam rangka memenuhi keinginan pemakai perpustakaan baik dalam bentuk peminjaman maupun dalam hal pengambilan bahan pustaka (Lasa HS, 1995:1).

Menurut Sikarsono NS berpendapat bahwa, pelayanan perpustakaan merupakan suatu kegiatan utama disetiap perpustakaan. Pelayan tersebut merupakan suatu kegiatan yang langsung berhubungan dengan dengan masyarakat, dan sekaligus merupakan keberhasilan penyelenggaraan perpustakaan (Sukarsono NS, 2006:90).

Pelayanan yang baik adalah pelayanan yang dapat memberikan rasa senang dan rasa puas kepada pemakai. Adapun bentuk riil layanan perpustakaan tersebut antara lain:

1. Layanan yang diberikan sesuai dengan kebutuhan atau yang dikehendaki masyarakat pemakai.
2. Menarik dan menyenangkan, serta menimbulkan rasa simpati.
3. Mengundang rasa ingin kembali
4. Ramah tama
5. Berorientasi kepada pemakai perpustakaan
6. Murah dan ekonomis
7. Bervariatif
8. Bersifat informatif, membimbing, mengarahkan
9. Mampu menimbulkan rasa percaya bagi pemustaka atau bersifat mandiri
10. Mampu berkompotensi dengan layanan dibidang yang lain
11. Mengembangkan hak baru inovatif
12. Berjalan mudah dengan sederhana.

Menurut Sukarsono, sirkulasi adalah kegiatan melayani pemakai. Jasa perpustakaan dalam pemesanan, peminjaman, dan pengembalian bahan pustaka beserta penyelesaian administrasi. Pelayanan sirkulasi adalah kegiatan koleksi bahan pustaka baik yang dilakukan dalam perpustakaan maupun diluar perpustakaan.

Pelayanan sirkulasi adalah kegiatan koleksi bahan pustaka baik yang dilakukan dalam perpustakaan maupun diluar perpustakaan (Nurhadi A Mulyadi dkk, 1980).

Pada hakekatnya. Pelayanan sirkulasi perpustakaan adalah pemberian, informasi kepada pemakai perpustakaan yang menyangkut, segala bentuk informasi yang di butuhkan pemakai perpustakaan, baik untuk dimanfaatkan ditempat atau untuk di bawah pulang, untuk digunakan diluar ruangan perpustakaan (Darmano, 2001: 134).

Menurut Soejono Trimono (1985:73) dari salah satu butir yang di kemukakan bahwa : pelayanan sirkulasi adalah memberikan stimulasi dan guidance atau memenuhi minat dan kebutuhan para anak didik dan untuk memperluas horison pembaca . mereka Kesempurnaan layanan merupakan akhir yang dicapai oleh setiap perpustakaan. Seluruh kegiatan perpustakaan mulai dari pimpinan, petugas tata usaha, pustakawan pada bagian pelayanan, khususnya pelayanan sirkulasi diarahkan untuk menciptakan suasana. Serasi agar layanan perpustakaan berjalan lancar. Pelayanan sirkulasi adalah kegiatan

peminjaman dan pengembalian serta pemesanan bahan pustaka yang langsung mempertemukan antara perpustakaan dengan pustakawan baik itu dalam perpustakaan maupun diluar perpustakaan.

D. Sistem Peminjaman

Dalam sistem peminjaman perpustakaan tidak lepas dengan menggunakan sistem pelayanan, disebuah perpustakaan lazimnya menggunakan dua sistem, sistem terbuka dan sistem tertutup, yaitu:

1. Sistem terbuka membebaskan pengunjung ketempat koleksi perpustakaan diijarkan. Mereka dapat melakukan *browsing* atau membuka-buka, melihat-lihat buku, mengambil sendiri. Ketika bahan tersebut tidak cocok, mereka dapat memilih bahan lain yang hamper sama atau bahkan yang berbeda. Keuntungan sistem terbuka yaitu pemakai dapat melakukan *browsing* (melihat-lihat koleksi sehingga mendapatkan pengetahuan yang beragam) dan tenaga yang dibutuhkan tidak banyak sedangkan kelemahan dari sistem terbuka yaitu pemakai banyak salah mengembalikan koleksi pada tempat semula sehingga koleksi bercampur aduk, petugas setiap hari harus mengontrol rak-rak untuk mengetahui buku yang salah letak dan kehilangan koleksi relative besar (Syihabuddin Qalyubi dkk, 2003:222).
2. Sistem tertutup (*Closed Access*) dalam sisem tertutup pengunjung tidak diperkenangkan masuk ke rak-rak buku untuk membaca ataupun mengambil sendiri koleksi perpustakaan. Pengunjung hanya dapat membaca atau

meminjam melalui petugas yang akan mengembalikan bahan pustaka untuk para pengunjung. Adapun kelebihan dari sistem tertutup seperti kooleksi yang akan tetap terjaga kerapiannya dan koleksi yang hilang dapat diminimalkan, sedangkan kelemahannya yaitu banyak waktu yang diperlukan untuk memberikan pelayanan, banyak waktu yang diperlukan untuk mengisi formulir dan menunggu bagi yang mengembalikan bahan-bahan pustaka dan pemakai tidak dapat *browsing* (Syihabuddin Qalyubi dkk, 2003:223).

E. Fungsi Dan Tugas Layanan Sirkulasi

Pelayanan sirkulasi merupakan salah satu jasa perpustakaan yang pertama kali berhubungan langsung dengan pengguna perpustakaan. Aktivitas bagian sirkulasi menyangkut masalah citra perpustakaan. Baik tidaknya sebuah perpustakaan berkaitan erat dengan bagaimana pelayanan sirkulasi diberikan kepada pemakai. Kegiatan sirkulasi, antara lain yaitu : peminjaman, pengembalian, pemungutan denda, pendaftaran anggota, baca ditempat, penagihan, pembuatan statistik, dan hubungan masyarakat. kegiatan sirkulasi sering dianggap ujung tombak jasa perpustakaan (Sulistyo Basuki, 1994:100) Terdapat beberapa fungsi sirkulasi, yaitu :

1. Pengawasan pintu masuk dan keluar perpustakaan
2. Pendaftaran anggota, perpanjang keanggotaan, dan pengunduran diri anggota perpustakaan
3. Peminjaman, pengembalian, dan perpajakan waktu peminjaman


4. Pengurusan keterlambatan pengembalian koleksi yang dipinjam, seperti denda.
5. Pengeluaran surat peringatan bagi buku yang belum dikembalikan pada waktunya dan surat bebas pustaka
6. Penugasan yang berkaitan dengan peminjaman buku, khususnya buku hilang atau rusak
7. Pertanggungjawaban atas segala berkas peminjaman
8. Pembuatan statistik peminjaman berupa statistik anggota yang memperbarui keanggotaanya, anggota yang mengundurkan diri, pengunjung perpustakaan, statistik peminjam, statistik jumlah buku yang dipinjam, statistik peminjaman buku berdasarkan subjek, dan jumlah buku yang masuk daftar tendon.
9. Peminjaman antar perpustakaan
10. Pengawasan urusan penitipan tas, jas, atau mantel milik pengunjung perpustakaan.

Aktivitas bagian sirkulasi menyangkut masalah citra perpustakaan. Baik tidaknya sebuah perpustakaan berkaitan erat dengan bagaimana pelayanan sirkulasi diberikan kepada pemakai. Kegiatan sirkulasi, antara lain, meliputi hal-hal berikut:

1. Peminjaman,
2. Pengembalian,
3. Pemungutan denda,

4. Pendaftaran anggota,
5. Baca di tempat,
6. Penagihan,
7. Pembuatan statistik, dan
8. Hubungan masyarakat

Kegiatan sirkulasi sering dianggap sebagai ujung tombak jasa perpustakaan karena bagian ini yang paling sering digunakan pemakai atau berhubungan dengan pemakai.



BAB III

METODOLOGI PENELITIAN

Metode penelitian merupakan suatu cara yang dilakukan untuk mengumpulkan, menyusun, mengelolah data yang dikumpulkan sehingga diperoleh makna yang benarnya. Peranan metodologi penelitian sangat menentukan dalam upaya penghimpunan data yang diperlukan dalam penelitian yang akan memberikan petunjuk terhadap pelaksanaan penelitian.

A. *Jenis Penelitian*

Penelitian adalah suatu kegiatan atau proses sistematis untuk memecahkan masalah yang dilakukan dengan menerapkan metode ilmiah, tujuan dari semua usaha ilmiah adalah untuk menjelaskan, memprediksikan, atau mengontrol fenomena. Didasarkan pada asumsi bahwa semua akibat mempunyai penyebab yang dapat diketahui. Kemajuan kearah tujuan ini berhubungan dengan pemerolehan pengetahuan dan pengembangan serta pengujian teori-teori (Emzir, 3:2010).

Dari defenisi diatas, maka dapat disimpulkan bahwa metodologi penelitian adalah serangkaian cara yang bersifat rasional, empiris dan sistematis yang mencakup keterpaduan antara metode dengan pendekatan yang dilakukan untuk mengumpulkan dan menganalisis data yang ada hingga mencapai suatu tujuan yang lebih bersifat ilmiah.

Ditinjau dari segi bentuk atau desainnya, penelitian ini merupakan penelitian asosiatif atau hubungan (pengaruh). Jenis penelitian asosiatif adalah “penelitian yang bertujuan untuk mengetahui hubungan atau pengaruh antara dua variabel atau lebih (Sugiyono, 2010: 11).

Penelitian ini minimal terdapat dua variabel yang saling berhubungan atau terdapat gejala sebab akibat. Sehingga pada penelitian ini dapat menggambarkan dan menjelaskan secara sistematis dan akurat adanya pengaruh antara variabel sebab dengan variabel akibat.

B. Tempat dan Waktu Penelitian

Lokasi penelitian ini bertempat dipergustakaan fakultas sains dan Teknologi UIN Alauddin Makassar. Dilaksanakan dari tanggal 17 juni s/d 17 juli 2013. Tempat penarikan sampel yakni lebih terkhusus kepada mahasiswa yang berkunjung perpustakaan tanpa terkecuali yang diambil secara acak sehingga semua mahasiswa yang berkunjung akan memiliki kesempatan yang sama untuk menjadi sampel dari penelitian ini.

C. Populasi dan Sampel

1. Populasi

Sebelum penulis mengemukakan populasi dalam penelitian ini, maka penulis terlebih dahulu mengemukakan pengertian populasi. “Populasi adalah wilayah generalisasi yang terdiri atas subjek yang mempunyai kualitas dan karakteristik tertentu yang diterapkan oleh peneliti untuk dipelajari dan kemudian ditarik kesimpulan” (Sugiyono, 2012:3)

Adapun jumlah dari keseluruhan mahasiswa Fakultas Sains dan Teknologi UIN Alauddin Makassar yaitu 2400 orang dari 9 jurusan. Jadi menurut penulis yang menjadi populasi dalam penelitian ini yaitu :

TABEL 1.1
POPULASI MAHASISWA YANG BERKUNJUNG DI PERPUSTAKAAN
FAKULTAS SAINS DAN TEKNOLOGI UNIVERSITAS ISLAM NEGERI
ALAUDDIN 2013

NO.	BULAN	STATISTIK PENGUNJUNG	STATISTIK PEMINJAMAN
1	Maret	350 Mahasiswa	87 Mahasiswa
2	April	323 Mahasiswa	56 Mahasiswa
3	Mei	479 Mahasiswa	95 Mahasiswa
Jumlah		1152 Mahasiswa	238 Mahasiswa
Rata-rata		384 Mahasiswa	

Sumber data: Perpustakaan Fakultas Sains dan Teknologi Universitas Islam Negeri Alauddin, tanggal 26 Mei 2013.

Pada tabel di atas terlihat bahwa jumlah peminjam pada bulan maret, april dan mei pada preode 2013 sudah jelas bahwa, pada bulan maret pengunjung perpustakaan sebanyak 350 mahasiswa dan peminjaman bahan pustaka yaitu sebesar 87 mahasiswa, pada bulan April pengunjung perpustakaan 323 mahasiswa dan peminjaman bahan pustaka yaitu sebesar 56 mahasiswa, kemudian pada bulan mei pengunjung perpustakaan sebanyak 479 dan peminjaman bahan pustaka yaitu sebesar 95 mahasiswa.

2. Sampel

Sampel adalah bagian dari jumlah dan karakteristik yang dimiliki oleh populasi tersebut. Sampel diacak secara sederhana, dalam penentuan sampel perlu dilakukan dengan cara yang dapat dipertanggung jawabkan untuk

mendapat data yang besar, sehingga kesimpulan yang diambil dapat dipercaya. Dari penelitian ini peneliti menggunakan teknik random sampling. Teknik pengambilan sampel ini secara acak (*random sampling*) adalah suatu cara yang sangat umum dikenal dalam statistik untuk memperoleh sampel. Dengan cara memberi peluang yang sama untuk setiap populasi agar bisa terpilih menjadi anggota sampel. Adapun yang menjadi sampel pada penelitian ini yaitu beberapa pemustaka dari Perpustakaan Fakultas Sains dan Teknologi Universitas Islam Negeri Alauddin Makassar yang diambil secara acak. Oleh karena itu, jumlah populasi cukup besar dan untuk penelitian yang menggunakan analisis data maka jumlah sampel yang digunakan paling sedikit 30 sampel. (Sukandarrumidi, 2006:54). Besar sampel menggunakan rumus Yamane (Rachmat 2000: 82), sebagai berikut:

$$\text{Rumus: } n = \frac{N}{(N \cdot d^2) + 1}$$

Keterangan :

n = Jumlah Sampel

N = Jumlah Populasi

d = *Bound of error* (0,1) atau 10%

Jadi jumlah sampel yang diperoleh adalah :

$$\begin{aligned} n &= \frac{N}{N(d^2) + 1} \\ &= \frac{3}{3(0,1)^2 + 1} \end{aligned}$$

$$= \frac{3}{3(0,0)+1}$$

$$= \frac{3}{3,8+1}$$

$$= \frac{3}{4,8}$$

= 79,3388 = dibulatkan 79 sampel

Namun jumlah sampel penelitian ini yaitu 79 sampel dengan tidak memandang suku, jenis kelamin dan umur.

D. Instrumen Penelitian

Instrumen penelitian adalah alat yang digunakan dalam mengumpulkan data yang dibutuhkan peneliti. Instrumen yang digunakan dalam penelitian ini berupa angket (kuesioner), yakni daftar pertanyaan-pertanyaan dalam sebuah penelitian sehingga dapat memudahkan peneliti mengumpulkan data yang dibutuhkan sesuai dengan batasan-batasan penelitian.

E. Teknik Pengumpulan Data

Dalam penelitian ini metode pengumpulan data yang diperlukan adalah terdiri dari :

1. Penelusuran pustaka yaitu usaha menggunakan data dari berbagai sumber, bahan bacaan dan pendapat para ahli yang berkaitan dengan judul yang dibahas.
2. Penelitian lapangan yaitu metode pengumpulan data yang dikerjakan dengan turun langsung ke lapangan dengan cara :

- a) Observasi, yaitu mengamati secara langsung yang dilakukan oleh penulis terhadap objek penelitian kemudian mencatat hal-hal yang berkaitan dengan materi penelitian.
- b) Sistem Angket (*Kuesioner*), yakni salah satu alat pengumpulan data yang diajukan pada responden yang menjadi sasaran penelitian berupa daftar pertanyaan-pertanyaan yang disusun dalam sebuah penelitian sehingga dapat memudahkan peneliti mengumpulkan data yang dibutuhkan sesuai dengan batasan-batasan penelitian. Data yang dapat diperoleh dari kuesioner berupa data primer yang dapat menunjang dalam menjawab permasalahan yang akan dibahas dalam penelitian ini. Teknik penyusunan kuesioner berdasarkan pada hasil observasi dari sejumlah mahasiswa yang berkunjung ke perpustakaan Fakultas Sains dan Teknologi.

TABEL 2.2
KISI-KISI KUESIONER PENELITIAN

Variabel	Indikator	Nomor Butir
Minat Baca (Variabel X)	Keinginan Hati Aspek Kejiwaan Motivasi Lingkungan Sosial Kesadaran	1, 3, 5, 11, 15, 16, 19 2, 8, 20 4, 6, 7 9, 4, 17, 18 10, 12, 13
Pemanfaatan Layanan Sirkulasi (Variabel Y)	Pemanfaatan Layanan Sirkulasi Memenuhi Kebutuhan Pemustaka Sikap Pustakawan	1, 4, 6, 9, 11, 13, 14, 20 2, 3, 5, 7, 8, 10, 12, 16 15, 17, 18, 19

Untuk mengukur korelasi *Product Moment* memerlukan bobot, maka setiap jawaban yang diberikan responden dari setiap indikator pertanyaan akan digunakan sistem skor Skala Likert's dengan ketentuan sebagai berikut:

- a. Untuk jawaban SS, diberi skor 4
- b. Untuk jawaban S, diberi skor 3
- c. Untuk jawaban TS, diberi skor 2
- d. Untuk jawaban STS, diberi skor 1

Hasil perhitungan korelasi bergerak antara -1 sampai +1. Jadi, kalau ada hasil perhitungan korelasi lebih besar dari pada +1 atau kurang dari -1 maka perhitungan tersebut terjadi kesalahan

F. Metode pengolahan dan Analisis Data

Pengolahan data adalah suatu cara mengorganisasikan data sedemikian rupa sehingga dapat dibaca dan ditafsirkan. Metode pengolahan dan analisis data dikelompokkan menjadi dua metode yakni metode kuantitatif dan metode kualitatif.

Mengingat penelitian ini terdiri dari dua variable yaitu minat baca dan pemanfaatan layanan sirkulasi, maka teknik yang digunakan dalam penelitian ini adalah program *Statistical Product and Service Solution* (SPSS) dalam pengolahan data, dengan analisis korelasi. Analisis korelasi digunakan untuk mengetahui hubungan antara satu variabel dengan variabel lain secara linier. (Duwi Priyatno, 2013 : 9). Statistik bertujuan untuk menganalisis data dengan

cara mendeskripsikan atau menggambarkan data yang telah terkumpul sebagaimana adanya tanpa bermaksud membuat kesimpulan yang berlaku umum atau generalisasi. Dalam mendeskripsikan data, setiap hasil pertanyaan akan diolah sehingga menghasilkan deskripsi jawaban yang akan diolah dalam bentuk tabulasi.

Maka penulis menggunakan 3 uji yaitu uji validitas, uji reliabilitas dan uji normalitas;

1. Uji validitas yang dimaksud adalah validitas *item kuesioner*. Validitas *item* digunakan untuk mengukur ketepatan atau kecermatan suatu *item* dalam mengukur apa yang ingin diukur. *Item* yang valid ditunjukkan dengan adanya korelasi antara *item* dengan skor total *item*. Untuk penentuan apakah suatu *item* layak digunakan atau tidak, caranya dengan melakukan uji signifikansi koefisien korelasi pada taraf signifikansi 0,05, yang artinya suatu *item* dianggap valid jika berkorelasi signifikan terhadap skor total *item* (Duwi Priyatno, 2013 : 19).

Dari beberapa metode yang digunakan untuk uji validitas dalam SPSS, yaitu metode *Korelasi Person* dan metode *Corrected Item-Total Correlation*. Analisis ini dengan cara mengkorelasikan masing – masing skor *item* dengan skor total dengan tanpa melakukan koreksi terhadap *Spurious overlap* (nilai koefisien korelasi yang overestimasi). Skor total *item* adalah penjumlahan dari seluruh *item*.

Keputusan untuk uji validitas sebagai berikut :

-) Jika $r_{hitung} > r_{tabel}$, maka dikatakan valid
-) Jika $r_{hitung} < r_{tabel}$, maka dikatakan tidak valid

Dari hasil uji validitas Untuk lebih jelasnya dapat dilihat pada lampiran lampiran III. Dari hasil uji validitas didapat dua output dari yang pertama adalah variabel hubungan minat baca (X) dengan pemanfaatan layanan sirkulasi (Y). Dari *output* tersebut dapat diketahui nilai korelasi antara tiap *item* dengan skor total *item*. Nilai korelasi ini dibandingkan dengan r_{tabel} . r_{tabel} dicari pada signifikansi 0,05 dengan uji dua sisi dan jumlah data (n) = 79, maka sesuai dengan tabel r_{tabel} didapat 0,221. Untuk variabel hubungan minat baca (X) ada 2 *item* yang memiliki nilai kurang dari 0,221 yaitu *item* 7 dan item 20. Sehingga *item* ini dinyatakan tidak valid jadi harus dibuang atau diperbaiki. Untuk variabel pemanfaatan layanan sirkulasi (Y) ada 1 *item* yang memiliki nilai kurang dari 0,221 yaitu *item* 5 dan 13, jadi *item* ini dinyatakan tidak valid.

2. Uji reliabilitas

Suatu alat pengukur dikatakan reliabel bila alat itu dalam mengukur suatu gejala pada waktu yang berlainan senantiasa menunjukkan hasil yang sama. Jadi alat yang reliabel secara konsisten memberi hasil ukuran yang sama. Metode uji reliabilitas yang sering digunakan adalah Cronbach's Alpha. Metode ini sangat cocok digunakan pada skor berbentuk skala (misal 1-4, 1-5) atau skor rentangan (misal 0-10, 0-30) (Duwi Priyatno, 2013 :30).

Menurut Uma Sekaran, pengambilan keputusan untuk uji reliabilitas sebagai berikut :

-) Cronbach's alpha $< 0,6$ = reliabilitas buruk
-) Cronbach's alpha $0,6 - 0,79$ = reliabilitas diterima
-) Cronbach's alpha $0,8$ = reliabilitas baik

Pada uji validitas di atas setelah diuji validitasnya, maka *item-item* yang gugur dibuang dan *item* yang tidak gugur dimasukkan ke dalam uji reliabilitas (mengambil yang hasil uji validitas dengan metode korelasi Pearson). Dengan menggunakan analisis data SPSS dalam uji reabilitas dengan cara membuka program SPSS, membuat variabel dengan klik *variable view*. Pada kolom **Name** ketik item 1 sampai item 20. Untuk skortal tidak dimasukan. Kemudian kolom **decimals**, ubah menjadi 0 untuk semua *item*. Pada kolom **label** bias dikosongkan saja. Kemudian klik **Analyze >>Scale >> Reliability Analysis**. Dan masukkan item-item yang tidak kekotak **items**. Jika semua item sudah berada dikotak **items**. Maka keluarkan item yang gugur. Selanjutnya klik *statistics*. Kemudian pada kotak dialog **Descriptives for**. Beri tanda centang pada item kemudian klik tombol *continue*. Pada kotak dialog sebelumnya klik tombol **OK**, maka akan di dapat *output* uji reliabilitas variabel minat baca (variabel X) dan menguji reabilitas variabel pemanfaatan layanan sirkulasi (variabel Y). Maka dapat di lihat pada lampiran VI dari hasil uji reliabilitas dengan menggunakan SPSS diperoleh sebagai berikut:

1. Uji reliabilitas pada minat baca (variabel X)

Cronbach's Alpha	N of Items
.763	19

2. Uji reliabilitas pada pemanfaatan layanan sirkulasi (variabel Y)

Cronbach's Alpha	N of Items
.737	19

Dari hasil uji reliabilitas di atas di dapat dua output dari yang pertama adalah variabel minat baca (X), dan variabel pemanfaatan layanan sirkulasi (Y). Maka dari output tersebut dapat diketahui nilai realibilitas (Cronbach's Alpha) tiap variabel. Untuk variabel X nilai Cronbach's Alpha sebesar 0,763 dan untuk variabel Y nilai Cronbach's Alpha sebesar 0,737. Karena nilai kedua variabel tersebut di atas 0,6, maka dapat disimpulkan bahwa alat ukur dalam penelitian tersebut reliable.

3. Uji normalitas

Uji normalitas dilakukan untuk melihat tingkat kenormalan data yang digunakan, apakah data berdistribusi normal atau tidak. Tingkat kenormalan data sangat penting, karena data yang terdistribusi normal, maka data tersebut dianggap dapat mewakili populasi. Uji normalitas menjadi prasyarat pokok dalam analisis parametrik seperti korelasi Pearson, uji perbandingan rata-rata, analisis varian dan sebagainya, karena data-data yang akan dianalisis

parametrik harus terdistribusi normal. Dalam SPSS metode uji normalitas yang sering digunakan adalah **uji liliefors** dan **ujione sample kolmogorov smirnov**. Kriteria pengujiannya sebagai berikut :

Keputusan untuk uji validitas sebagai berikut :

-) Jika nilai Signifikansi $> 0,05$, maka data berdistribusi normal
-) Jika nilai signifikan $< 0,05$, maka data tidak berdistribusi normal.

Dari kedua variabel minat baca(X) dan pemanfaatan layanan sirkulasi (Y), data yang digunakan adalah data sekunder dengan jumlah sampel sebanyak 79 responden. Data yang dapat ditabulasi dari akumulasi hasil jawaban responden dengan menggunakan program SPSS dengan cara membuat variabel dengan klik *variable view*. Name baris pertama ketik X, dan baris kedua ketik Y. Untuk kolom **Decimals**, ubah menjadi 0 untuk variabel Y, dan 3 untuk variabel X. Pada kolom **label**, untuk kolom pada beris pertama ketik **Minat baca (X)**, Dan untuk kolom pada baris kedua ketik **PLS (Y)**. Jika sudah buka halaman **Data Editor** dengan klik tombol *Data view* kemudian isikan data variabel kemudian klik **analyze >> Descriptive Statistics >> Explore**, Kemudian klik **Minat baca** dan **PLS** kemudian masuk kotak **Dependent List**. Pada **display** pilih **Plots OK** dan klik *plots* . pada kotak dialog **explore: plots**, beri tanda centang pada **normality plots with tests**. Lalu klik tombol *continue*. Klik OK, maka hasil output untuk uji normalitas (uji liliefors) dapat dilihat pada *output* Test of Normality sebagai berikut:

Tests of Normality

	Kolmogorov-Smirnov ^a			Shapiro-Wilk		
	Statistic	Df	Sig.	Statistic	Df	Sig.
Minat baca(X)	.072	79	.200*	.978	79	.191
PLS(Y)	.088	79	.200*	.988	79	.653

a. Lilliefors Significance Correction

*. This is a lower bound of the true significance.

Dapat dilihat pada lampiran V hasil dari olahan SPSS, untuk uji normalitas menggunakan metode yang Kolmogorov-Smirnov. Data dinyatakan normal jika Signifikan > 0,05. Dari *output* yang digunakan dalam SPSS diketahui bahwa nilai signifikansi untuk Minat baca sebesar 0,200 dan pemanfaatan layanan sirkulasi sebesar 0,200. Karena signifikansi untuk kedua variabel lebih 0,05, maka dapat disimpulkan bahwa distribusi data Minat baca dan pemanfaatan layanan sirkulasi dinyatakan normal. Untuk mengetahui variable bebas terhadap variable terikat digunakan uji korelasi dengan menggunakan rumus korelasi *Product Moment* dari *Pearson* (Sutrisno Hadi, 1993:293) yaitu :

$$r_{xy} = \frac{\sum xy}{\sqrt{\sum x^2 \sum y^2}}$$

Keterangan:

r_{xy} = Koefisien Korelasi Pearson

$\sum xy$ = Jumlah Perkalian antara x dan y

X Standar deviasi dari variabel (minat baca) X

Y Standar deviasi dari variabel (pemanfaatan layanan sirkulasi)

Y



BAB IV

HASIL PENELITIAN DAN PEMBAHASAN

A. Gambaran Umum Tentang Perpustakaan Fakultas Sains Dan Teknologi

Adapun lokasi penelitian penulis adalah Perpustakaan Fakultas Sains dan Teknologi Universitas Islam Negeri Alauddin Makassar. perpustakaan ini merupakan salah satu perpustakaan fakultas yang memiliki pengunjung yang cukup banyak.

Letak gedung perpustakaan berada di depan Fakultas Usuluddin dan di samping gedung D tepatnya di gedung E. perpustakaan ini adalah salah satu perpustakaan yang mengembang tugas pokok mengelolah dan menyimpan koleksi, yang memiliki ruangan pelayanan umum dan referensi. Perpustakaan tersebut dikelolah oleh pustkawan.

Perpustakaan ini berdiri sejak 2007, diresmikan dan membuka pelayanan sejak 2008 hingga sekarang. Perpustakaan Fakultas Sains dan Teknologi UIN Alauddin Makassar memiliki jumlah koleksi sebanyak 3027 exemplar termasuk skripsi dan koleksi referensi.

B. Hasil Penelitian Analisis Korelasi Dederhana

Jadi secara keseluruhan dari hasil uji validitas, reliabilitas dan normalitas maka digunakan analisis korelasi pearson untuk mengetahui hubungan antara satu variabel dengan variabel yang lain secara linier. Data yang digunakan berskala interval atau rasio. Nilai korelasi (r) adalah 0 sampai 1 atau 0 sampai -1 (untuk

hubungan negatif), semakin mendekati 1/-1 berarti hubungan yang terjadi semakin kuat. Sebaliknya, nilai semakin mendekati 0 maka hubungan yang terjadi semakin lemah (Duwi Proyatno, 2013 : 100).

Menurut Sugiyono (2010) pedoman untuk menginterpretasikan hasil koefisien korelasi sebagai berikut:

J	0,00 - 0,199	= Sangat rendah
J	0,20 - 0,339	= Rendah
J	0,40 - 0,599	= Sedang
J	0,60 - 0,799	= Kuat
J	0,80 - 1,000	= Sangat kuat

Beberapa metode yang sering digunakan untuk uji validitas dalam SPSS, yaitu metode **Korelasi Pearson** dan metode **Corrected Item-Total Correlation**. Analisis ini dengan cara mengkorelasikan masing – masing skor *item* dengan skor total dengan tanpa melakukan koreksi terhadap *Spurious overlap* (nilai koefisien korelasi yang overestimasi). Skor total *item* adalah penjumlahan dari seluruh *item*. Setelah membagikan kuesioner kepada 79 responden, dan sesuai dengan keputusan maka tabel r dari 79 responden adalah 0,221 dan didapat tabulasi data-data sebagai berikut:

Dalam penelitian ini menggunakan penelitian secara asumsi dengan cara untuk menyebarkan kuesioner atau angket kepada pengunjung perpustakaan atau dengan kata lain mengumpulkan pendapat mahasiswa Fakultas Sains dan Teknologi UIN Alauddin Makassar pada saat penelitian ini berlangsung,

kuesioner dapat dilihat pada lampiran I, kemudian hasil dari tabulasi kuesioner tersebut atau hasil perhitungan angket dapat dilihat pada lampiran II.

1. Minat baca (variabel X)

1. Item 1 mengenai keinginan untuk membaca karena timbul dari hati. Dari

hasil penyebaran angket maka telah diperoleh, adalah :

Tabel Item 2. 1

No	Jawaban	Skor	Frekuensi	Presentase%	Nilai
1	Sangat setuju (SS)	4	1	1,26	4
2	Setuju (S)	3	11	13,92	33
3	Tidak setuju (TS)	2	46	58,22	92
4	Sangat tidak setuju (STS)	1	21	26,58	21
Jumlah			79	100.00	150
Rata-rata					1,89

Sumber data: Pengguna perpustakaan Fakultas Sains dan Teknologi Universitas Islam Negeri Alauddin Makassar

Berdasarkan tabel 2.1 di atas dapat diketahui bahwa keinginan untuk membaca karena timbul dari hati. 1 orang responden atau 1,26% memilih sangat setuju (SS), 11 orang responden atau 13,92% memilih setuju (S), 46 orang responden atau 58,22% memilih tidak setuju (TS), dan 21 orang responden atau 26,58% memilih sangat tidak setuju (STS) dengan nilai rata-rata 1,89 dan setelah dianalisis data SPSS dengan uji validitas maka pernyataan tersebut dinyatakan valid.

2. Item 2 mengenai aspek kejiwaan berpengaruh terhadap meningkatkan minat membaca. Dari hasil penyebaran angket maka telah diperoleh, adalah :

Tabel Item 2. 2

No	Jawaban	Skor	Frekuensi	Presentase%	Nilai
1	Sangat setuju (SS)	4	11	19,9	44
2	Setuju (S)	3	24	30,37	72
3	Tidak setuju (TS)	2	30	37,97	60
4	Sangat tidak setuju (STS)	1	14	17,72	14
Jumlah			79	100.00	190
Rata-rata					2,40

Sumber data: Pengguna perpustakaan Fakultas Sains dan Teknologi Universitas Islam Negeri Alauddin Makassar

Berdasarkan tabel 2.2 di atas dapat diketahui aspek kejiwaan berpengaruh terhadap meningkatkan minat membaca. 11 orang responden atau 19,9% memilih sangat setuju (SS), 24 orang responden atau 30,37% memilih setuju (S), 30 orang responden atau 37,97% memilih tidak setuju (TS), dan 14 orang responden atau 17,72% memilih sangat tidak setuju (STS) dengan nilai rata-rata 2,40 dan setelah dianalisis data SPSS dengan uji validitas maka pernyataan tersebut dinyatakan valid.

3. Item 3 mengenai, memperbanyak membaca dapat menambah kebutuhan. Dari hasil penyebaran angket maka telah diperoleh, adalah :

Tabel Item 2. 3

No	Jawaban	Skor	Frekuensi	Presentase%	Nilai
1	Sangat setuju (SS)	4	6	7,59	24
2	Setuju (S)	3	19	24,05	57
3	Tidak setuju (TS)	2	35	44,30	70
4	Sangat tidak setuju (STS)	1	19	24,05	19
Jumlah			79	100.0	170
Rata-rata					2,15

Sumber data: Pengguna perpustakaan Fakultas Sains dan Teknologi Universitas Islam Negeri Alauddin Makassar

Berdasarkan tabel 2.3 di atas bahwa Kebutuhan terhadap sesuatu akan mempengaruhi minat seseorang dalam melakukan aktifitasnya.

11 orang responden atau 19,9% memilih sangat setuju (SS), 24 orang responden atau 30,37% memilih setuju (S), 30 orang responden atau 37,97% memilih tidak setuju (TS), dan 14 orang responden atau 17,72% memilih sangat tidak setuju (STS) dengan nilai rata-rata 2,40 dan setelah dianalisis data SPSS dengan uji validitas maka pernyataan tersebut dinyatakan valid.

4. Item 4 mengenai membaca dapat menimbulkan banyak keterampilan. Dari hasil penyebaran angket maka telah diperoleh, adalah :

Tabel Item 2. 4

No	Jawaban	Skor	Frekuensi	Presentase%	Nilai
1	Sangat setuju (SS)	4	5	6,32	20
2	Setuju (S)	3	16	20,25	48
3	Tidak setuju (TS)	2	38	48,10	76
4	Sangat tidak setuju (STS)	1	20	25,31	20
Jumlah			79	100.00	164
Rata-rata					2,07

Sumber data: Pengguna perpustakaan Fakultas Sains dan Teknologi Universitas Islam Negeri Alauddin Makassar

Berdasarkan tabel 2.4 di atas dapat diketahui bahwa membaca dapat menimbulkan banyak keterampilan. 5 orang responden atau 6,32% memilih sangat setuju (SS), 16 orang responden atau 20,25% memilih setuju (S), 38 orang responden atau 48,10% memilih tidak setuju (TS), dan 20 orang responden atau 25,31% memilih sangat tidak setuju (STS) dengan nilai rata-rata 2,07 dan setelah dianalisis data SPSS dengan uji validitas maka pernyataan tersebut dinyatakan valid.

5. Item 5 mengenai niat untuk meningkatkan minat baca membutuhkan proses.

Dari hasil penyebaran angket maka telah diperoleh, adalah :

Tabel Item 2. 5

No	Jawaban	Skor	Frekuensi	Presentase%	Nilai
1	Sangat setuju (SS)	4	4	5,06	16
2	Setuju (S)	3	20	25,31	60
3	Tidak setuju (TS)	2	38	48,10	76
4	Sangat tidak setuju (STS)	1	17	21,51	17
Jumlah			79	100.00	169
Rata-rata					2,13

Sumber data: Pengguna perpustakaan Fakultas Sains dan Teknologi Universitas Islam Negeri Alauddin Makassar

Berdasarkan tabel 2.5 di atas dapat diketahui bahwa niat untuk meningkatkan minat baca membutuhkan proses. 4 orang responden atau 5,06% memilih sangat setuju (SS), 20 orang responden atau 25,31% memilih setuju (S), 38 orang responden atau 48,10% memilih tidak setuju (TS), dan 17 orang responden atau 21,51% memilih sangat tidak setuju (STS) dengan nilai rata-rata 2,13 dan setelah dianalisis data SPSS dengan uji validitas maka pernyataan tersebut dinyatakan valid.

6. Item 6 mengenai, motivasi untuk membaca dapat menambah sejumlah kebutuhan. Dari hasil penyebaran angket maka telah diperoleh, adalah :

Tabel Item 2. 6

No	Jawaban	Skor	Frekuensi	Presentase%	Nilai
1	Sangat setuju (SS)	4	0	0	0
2	Setuju (S)	3	13	16,45	39
3	Tidak setuju (TS)	2	37	46,83	74
4	Sangat tidak setuju (STS)	1	29	36,70	29
Jumlah			79	100.00	142
Rata-rata					1,79

Sumber data: Pengguna perpustakaan Fakultas Sains dan Teknologi Universitas Islam Negeri Alauddin Makassar

Berdasarkan tabel 2.6 di atas motivasi untuk membaca adalah suatu keinginan yang terdapat pada diri manusia. 0 orang responden atau 0% memilih sangat setuju (SS), 13 orang responden atau 16,45% memilih setuju (S), 37 orang responden atau 48,10% memilih tidak setuju (TS), dan 17 orang responden atau 21,51% memilih sangat tidak setuju (STS) dengan nilai rata-rata 1,79 dan setelah dianalisis data SPSS dengan uji validitas maka pernyataan tersebut dinyatakan valid.

7. Sesuai dengan jawaban responden terhadap, meningkatkan minat baca maka perlu dorongan orang tua semasa kecil. Dari hasil penyebaran angket maka telah diperoleh, adalah :

Tabel Item 2. 7

No	Jawaban	Skor	Frekuensi	Presentase%	Nilai
1	Sangat setuju (SS)	4	6	7,59	24
2	Setuju (S)	3	13	16,45	39
3	Tidak setuju (TS)	2	34	43,03	68
4	Sangat tidak setuju (STS)	1	26	32,91	26
Jumlah			79	100.0	157
Rata-rata					1,98

Sumber data: Pengguna perpustakaan Fakultas Sains dan Teknologi Universitas Islam Negeri Alauddin Makassar

Berdasarkan tabel 2.7 di atas dapat diketahui bahwa meningkatkan minat baca maka perlu dorongan orang tua semasa kecil. 6 orang responden atau 7,59% memilih sangat setuju (SS), 13 orang responden atau 16,45% memilih setuju (S), 34 orang responden atau 43,03%, memilih tidak setuju (TS), 26 orang atau 32,91% dengan nilai rata-rata 1,98 dan setelah dianalisis data SPSS dengan uji validitas maka pernyataan tersebut dinyatakan tidak valid.

8. Sesuai dengan jawaban responden terhadap, penglihatan berhubungan dengan minat baca. Maka hasil penyebaran angket telah diperoleh sesuai dengan tabel tabel item 8 berikut :

Tabel Item 2. 8

No	Jawaban	Skor	Frekuensi	Presentase%	Nilai
1	Sangat setuju (SS)	4	5	6,32	20
2	Setuju (S)	3	14	17,72	42
3	Tidak setuju (TS)	2	32	40,50	64
4	Sangat tidak setuju (STS)	1	18	22,78	18
Jumlah			79	100.00	144
Rata-rata					1,82

Sumber data: Pengguna perpustakaan Fakultas Sains dan Teknologi Universitas Islam Negeri Alauddin Makassar

Berdasarkan tabel 2.8 di atas dapat diketahui bahwa penglihatan berhubungan dengan minat baca. 5 orang responden atau 6,32% memilih sangat setuju (SS), 14 orang responden atau 17,72% memilih setuju (S), 32 orang responden atau 44,50%, memilih tidak setuju (TS), dan 18 orang responden atau 22,78% memilih sangat tidak setuju (STS) dengan nilai rata-rata 1,82 dan setelah dianalisis data SPSS dengan uji validitas maka pernyataan tersebut dinyatakan tidak valid.

- Sesuai dengan jawaban responden terhadap, lingkungan sosial berpengaruh dalam kegiatan membaca. Maka hasil penyebaran angket telah diperoleh sesuai dengan tabel tabel item ke 9 berikut:

Tabel Item 2. 9

No	Jawaban	Skor	Frekuensi	Presentase%	Nilai
1	Sangat setuju (SS)	4	2	2,53	8
2	Setuju (S)	3	12	15,18	36
3	Tidak setuju (TS)	2	41	51,89	82
4	Sangat tidak setuju (STS)	1	24	30,37	24
Jumlah			79	100.00	150
Rata-rata					1,89

Sumber data: Pengguna perpustakaan Fakultas Sains dan Teknologi Universitas Islam Negeri Alauddin Makassar

Berdasarkan tabel 2.9 di atas dapat diketahui bahwa, lingkungan sosial berpengaruh dalam kegiatan membaca. 2 orang responden atau 2,53% memilih sangat setuju (SS), 12 orang responden atau 15,18% memilih setuju (S), 41 orang responden atau 51,89%, memilih tidak setuju (TS), dan 24 orang responden atau 30,37% memilih sangat tidak setuju (STS) dengan nilai rata-rata 1,89 dan setelah dianalisis data SPSS dengan uji validitas maka pernyataan tersebut dinyatakan valid.

10. Sesuai dengan jawaban responden terhadap, sikap positif dapat berhubungan dalam mengembangkan minat baca. Maka hasil penyebaran angket telah diperoleh sesuai dengan tabel berikut tabel item ke 10:

Tabel Item 2. 10

No	Jawaban	Skor	Frekuensi	Presentase	Nilai
1	Sangat setuju (SS)	4	1	5,06	4
2	Setuju (S)	3	11	13,92	33
3	Tidak setuju (TS)	2	46	58,22	92
4	Sangat tidak setuju (STS)	1	21	26,58	21
Jumlah			79	100.00	150
Rata-rata					1,89

Sumber data: Pengguna perpustakaan Fakultas Sains dan Teknologi Universitas Islam Negeri Alauddin Makassar

Berdasarkan tabel 2.10 di atas dapat diketahui bahwa, sikap positif dapat berhubungan dalam mengembangkan minat baca. 1 orang responden atau 5,06% memilih sangat setuju (SS), 11 orang responden atau 13,92% memilih setuju (S), 46 orang responden atau 58,22%, memilih tidak setuju (TS), dan 21 orang responden atau 26,58% memilih sangat tidak setuju (STS) dengan nilai rata-rata 1,89 dan setelah dianalisis data SPSS dengan uji validitas maka pernyataan tersebut dinyatakan valid.

11. Sesuai dengan jawaban responden terhadap, Kesenangan membaca yang dimiliki seseorang dapat menambah pengetahuan. Maka hasil penyebaran angket telah diperoleh sesuai dengan tabel item 11 berikut :

Tabel Item 2. 11

No	Jawaban	Skor	Frekuensi	Presentase%	Nilai
1	Sangat setuju (SS)	4	6	7,59	24
2	Setuju (S)	3	11	13,92	33
3	Tidak setuju (TS)	2	45	56,96	90
4	Sangat tidak setuju (STS)	1	17	21,51	17
Jumlah			79	100.00	164
Rata-rata					2,07

Sumber data: Pengguna perpustakaan Fakultas Sains dan Teknologi Universitas Islam Negeri Alauddin Makassar

Berdasarkan tabel 2.11 di atas dapat diketahui bahwa, Kesenangan membaca yang dimiliki seseorang dapat menambah pengetahuan. 6 orang responden atau 7,59% memilih sangat setuju (SS), 11 orang responden atau 13,92% memilih setuju (S), 45 orang responden atau 56,96%, memilih tidak setuju (TS), dan 17 orang responden atau 21,51% memilih sangat tidak setuju (STS) dengan nilai rata-rata 2,07 dan setelah dianalisis data SPSS dengan uji validitas maka pernyataan tersebut dinyatakan valid.

12. Sesuai dengan jawaban responden terhadap, sikap erat hubungannya untuk mengembangkan minat baca. Maka hasil penyebaran angket telah diperoleh sesuai dengan tabel item 12 berikut :

Tabel Item 2. 12

No	Jawaban	Skor	Frekuensi	Presentase%	Nilai
1	Sangat setuju (SS)	4	0	0	0
2	Setuju (S)	3	17	21,51	51
3	Tidak setuju (TS)	2	38	48,10	76
4	Sangat tidak setuju (STS)	1	24	30,37	24
Jumlah			79	100.00	151
Rata-rata					1,91

Sumber data: Pengguna perpustakaan Fakultas Sains dan Teknologi Universitas Islam Negeri Alauddin Makassar

Berdasarkan tabel 2.12 di atas dapat diketahui bahwa, sikap erat hubungannya untuk mengembangkan minat baca. 0 orang responden atau 0% memilih sangat setuju (SS), 17 orang responden atau 21,51% memilih setuju (S), 38 orang responden atau 48,10%, memilih tidak setuju (TS), dan 24 orang responden atau 30,37% memilih sangat tidak setuju (STS) dengan nilai rata-rata 1,91 dan setelah dianalisis data SPSS dengan uji validitas maka pernyataan tersebut dinyatakan valid.

13. Sesuai dengan jawaban responden terhadap, Kesadaran untuk membaca dapat bermanfaat pada diri sendiri dan kepada orang lain. Maka hasil penyebaran angket telah diperoleh sesuai dengan tabel berikut tabel item ke

Tabel Item 2. 13

No	Jawaban	Skor	Frekuensi	Presentase%	Nilai
1	Sangat setuju (SS)	4	4	5,06	16
2	Setuju (S)	3	15	18,98	45
3	Tidak setuju (TS)	2	34	43,03	68
4	Sangat tidak setuju (STS)	1	26	32,91	26
Jumlah			79	100.00	155
Rata-rata					1,96

Sumber data: Pengguna perpustakaan Fakultas Sains dan Teknologi Universitas Islam Negeri Alauddin Makassar

Berdasarkan tabel 2.13 di atas dapat diketahui bahwa, kesadaran untuk meningkatkan minat baca dapat bermanfaat pada diri sendiri dan kepada orang lain.. 4 orang responden atau 5,06% memilih sangat setuju (SS), 15 orang responden atau 18,98% memilih setuju (S), 34 orang responden atau 43,03%, memilih tidak setuju (TS), dan 26 orang responden atau 32,91% memilih sangat tidak setuju (STS) dengan nilai rata-rata 1,96 dan setelah dianalisis data SPSS dengan uji validitas maka pernyataan tersebut dinyatakan valid.

14. Sesuai dengan jawaban responden terhadap, untuk meningkatkan minat baca perlu memperhatikan harga diri. Maka hasil penyebaran angket telah diperoleh sesuai dengan tabel berikut tabel item ke 14 :

Tabel Item 2. 14

No	Jawaban	Skor	Frekuensi	Presentase	Nilai
1	Sangat setuju (SS)	4	8	10,12	32
2	Setuju (S)	3	9	11,39	27
3	Tidak setuju (TS)	2	30	37,97	60
4	Sangat tidak setuju (STS)	1	32	40,50	31
Jumlah			79	100.00	150
Rata-rata					1,89

Sumber data: Pengguna perpustakaan Fakultas Sains dan Teknologi Universitas Islam Negeri Alauddin Makassar

Berdasarkan tabel 2.14 di atas dapat diketahui bahwa, minat baca seseorang akan tumbuh apabila merasa harga dirinya diperhatikan . 8 orang responden atau 10,12% memilih sangat setuju (SS), 9 orang responden atau 11,39% memilih setuju (S), 30 orang responden atau 37,97%, memilih tidak setuju (TS), dan 32 orang responden atau 40,50% memilih sangat tidak setuju (STS) dengan nilai rata-rata 1,89 dan setelah dianalisis data SPSS dengan uji validitas maka pernyataan tersebut dinyatakan valid.

15. Sesuai dengan jawaban responden terhadap, kemampuan membaca dengan tingkat konsentrasi dapat memahami inti permasalahan. Maka hasil penyebaran angket telah diperoleh sesuai dengan tabel berikut tabel item ke 15:

Tabel Item 2. 15

No	Jawaban	Skor	Frekuensi	Presentase%	Nilai
1	Sangat setuju (SS)	4	7	8,86	28
2	Setuju (S)	3	8	10,12	24
3	Tidak setuju (TS)	2	40	50,63	80
4	Sangat tidak setuju (STS)	1	14	17,72	14
Jumlah			79	100,00	146
Rata-rata					1,84

Sumber data: Pengguna perpustakaan Fakultas Sains dan Teknologi Universitas Islam Negeri Alauddin Makassar

Berdasarkan tabel 2.15 di atas dapat diketahui bahwa, Membaca dengan konsentrasi dapat memahami inti permasalahan dari apa yang dibaca. 7 orang responden atau 8,86% memilih sangat setuju (SS), 8 orang responden atau 10,12% memilih setuju (S), 40 orang responden atau 50,63%, memilih tidak setuju (TS), dan 14 orang responden atau 17,72% memilih sangat tidak setuju (STS) dengan nilai rata-rata 1,84 dan setelah dianalisis data SPSS dengan uji validitas maka pernyataan tersebut dinyatakan valid.

16. Sesuai dengan jawaban responden terhadap, memahami sebuah bacaan dapat menambah informasi. Maka hasil penyebaran angket telah diperoleh sesuai dengan tabel berikut tabel item ke 16 :

Tabel Item 2. 16

No	Jawaban	Skor	Frekuensi	Presentase%	Nilai
1	Sangat setuju (SS)	4	3	3,79	12
2	Setuju (S)	3	12	15,18	36
3	Tidak setuju (TS)	2	40	50,63	80
4	Sangat tidak setuju (STS)	1	24	30,37	24
Jumlah			79	100.00	152
Rata-rata					1,92

Sumber data: Pengguna perpustakaan Fakultas Sains dan Teknologi Universitas Islam Negeri Alauddin Makassar

Berdasarkan tabel 2.16 di atas dapat diketahui bahwa, memahami sebuah bacaan dapat menambah informasi. 3 orang responden atau 3,79% memilih sangat setuju (SS), 12 orang responden atau 15,18% memilih setuju (S), 40 orang responden atau 50,65%, memilih tidak setuju (TS), dan 24 orang responden atau 30,37% memilih sangat tidak setuju (STS) dengan nilai rata-rata 1,92 dan setelah dianalisis data SPSS dengan uji validitas maka pernyataan tersebut dinyatakan valid.

17. Sesuai dengan jawaban responden terhadap, minat untuk membaca dapat tercipta karena merasa ada hal yang perlu di perhatikan. Maka hasil penyebaran angket telah diperoleh sesuai dengan tabel item17 berikut :

Tabel Item 2. 17

No	Jawaban	Skor	Frekuensi	Presentase%	Nilai
1	Sangat setuju (SS)	4	6	7,59	24
2	Setuju (S)	3	8	10,12	24
3	Tidak setuju (TS)	2	36	45,56	72
4	Sangat tidak setuju (STS)	1	29	36,70	29
Jumlah			79	100.00	149
Rata-rata					1,88

Sumber data: Pengguna perpustakaan Fakultas Sains dan Teknologi Universitas Islam Negeri Alauddin Makassar

Berdasarkan tabel 2.17 di atas dapat diketahui bahwa, Minat baca seseorang dapat tercipta karena merasa ada hal yang perlu di pahami dan di mengerti. 6 orang responden atau 7,59% memilih sangat setuju (SS), 8 orang responden atau 10,12% memilih setuju (S), 36 orang responden atau 45,56%, memilih tidak setuju (TS), dan 29 orang responden atau 36,70% memilih sangat tidak setuju (STS) dengan nilai rata-rata 1,88 dan setelah dianalisis data SPSS dengan uji validitas maka pernyataan tersebut dinyatakan valid.

18. Sesuai dengan jawaban responden terhadap, kebutuhan terhadap sesuatu mempengaruhi minat baca. Maka hasil penyebaran angket telah diperoleh sesuai dengan tabel berikut :

Tabel Item 2. 18

No	Jawaban	Skor	Frekuensi	Presentase%	Nilai
1	Sangat setuju (SS)	4	2	2,53	8
2	Setuju (S)	3	20	25,31	60
3	Tidak setuju (TS)	2	33	41,77	66
4	Sangat tidak setuju (STS)	1	24	30,37	24
Jumlah			79	100.00	158
Rata-rata					2

Sumber data: Pengguna perpustakaan Fakultas Sains dan Teknologi Universitas Islam Negeri Alauddin Makassar

Berdasarkan tabel 2.18 di atas dapat diketahui bahwa, kebutuhan terhadap sesuatu mempengaruhi minat baca. 2 orang responden atau 2,53% memilih sangat setuju (SS), 20 orang responden atau 25,31% memilih setuju (S), 33 orang responden atau 41,77%, memilih tidak setuju (TS), dan 24 orang responden atau 30,37% memilih sangat tidak setuju (STS) dengan nilai rata-rata 2 dan setelah dianalisis data SPSS dengan uji validitas maka pernyataan tersebut dinyatakan valid.

19. Sesuai dengan jawaban responden terhadap, memperbanyak membaca mendapatkan banyak informasi. Maka hasil penyebaran angket telah diperoleh sesuai dengan tabel berikut tabel item 19 :

Tabel Item 2. 19

No	Jawaban	Skor	Frekuensi	Presentase%	Nilai
1	Sangat setuju (SS)	4	13	16,45	52
2	Setuju (S)	3	14	17,72	42
3	Tidak setuju (TS)	2	34	43,03	68
4	Sangat tidak setuju (STS)	1	18	22,78	18
Jumlah			79	100.00	180
Rata-rata					2,27

Sumber data: Pengguna perpustakaan Fakultas Sains dan Teknologi Universitas Islam Negeri Alauddin Makassar

Berdasarkan tabel 2.19 di atas dapat diketahui bahwa, Ingin mengetahui sebuah informasi dapat dilakukan memperbanyak membaca. Ingin mengetahui sebuah informasi dapat dilakukan memperbanyak membaca. 13 orang responden atau 16,45% memilih sangat setuju (SS), 14 orang responden atau 17,72% memilih setuju (S), 34 orang responden atau 43,03%, memilih tidak setuju (TS), dan 18 orang responden atau 22,78% memilih sangat tidak setuju (STS) dengan nilai rata-rata 2,27 dan setelah dianalisis data SPSS dengan uji validitas maka pernyataan tersebut dinyatakan valid.

20. Sesuai dengan jawaban responden terhadap, psikologis salah satu aspek yang berperan dalam kegiatan membaca. Maka hasil penyebaran angket telah diperoleh sesuai dengan tabel item 20 berikut :

Tabel Item 2. 20

No	Jawaban	Skor	Frekuensi	Presentase%	Nilai
1	Sangat setuju (SS)	4	5	6,32	20
2	Setuju (S)	3	14	17,72	42
3	Tidak setuju (TS)	2	37	46,83	74
4	Sangat tidak setuju (STS)	1	23	29,11	23
Jumlah			79	100.00	159
Rata-rata					2,01

Sumber data: Pengguna perpustakaan Fakultas Sains dan Teknologi Universitas Islam Negeri Alauddin Makassar

Berdasarkan tabel 2.20 di atas dapat diketahui bahwa, Faktor psikologis salah satu aspek lingkungan yang turut berperan dalam kegiatan membaca. 5 orang responden atau 6,32% memilih sangat setuju (SS), 14 orang responden atau 17,72% memilih setuju (S), 37 orang responden atau 46,83%, memilih tidak setuju (TS), dan 23 orang responden atau 29,11% memilih sangat tidak setuju (STS) dengan nilai rata-rata 2,01 dan setelah dianalisis data SPSS dengan uji validitas maka pernyataan tersebut dinyatakan tidak valid.

b. Pemanfaatan Layanan Sirkulasi (Variabel Y)

1. Sesuai dengan jawaban responden terhadap, memanfaatkan layanan sirkulasi dapat memenuhi keinginan pemustaka. Maka hasil penyebaran angket telah diperoleh sesuai dengan tabel item1 berikut :

Tabel Item 3. 1

No	Jawaban	Skor	Frekuensi	Presentase%	Nilai
1	Sangat setuju (SS)	4	4	5,06	16
2	Setuju (S)	3	17	21,51	51
3	Tidak setuju (TS)	2	44	55,69	88
4	Sangat tidak setuju (STS)	1	14	17,72	14
Jumlah			79	100.00	169
Rata-rata					2,13

Sumber data: Pengguna perpustakaan Fakultas Sains dan Teknologi Universitas Islam Negeri Alauddin Makassar

Berdasarkan tabel 3.1 di atas dapat diketahui bahwa, memanfaatkan layanan sirkulasi dapat memenuhi keinginan pemustaka. 4 orang responden atau 5,06% memilih sangat setuju (SS), 17 orang responden atau 21,51% memilih setuju (S), 44 orang responden atau 55,69%, memilih tidak setuju (TS), dan 14 orang responden atau 17,72% memilih sangat tidak setuju (STS) dengan nilai rata-rata 2,13 dan setelah dianalisis data SPSS dengan uji validitas maka pernyataan tersebut dinyatakan valid.

2. Sesuai dengan jawaban responden terhadap, pengembalian bahan pustaka dapat dilakukan di layanan sirkulasi. Maka hasil penyebaran angket telah diperoleh sesuai dengan tabel item 2 berikut :

Tabel Item 3. 2

No	Jawaban	Skor	Frekuensi	Presentase%	Nilai
1	Sangat setuju (SS)	4	2	2,53	8
2	Setuju (S)	3	18	22,78	54
3	Tidak setuju (TS)	2	37	46,83	74
4	Sangat tidak setuju (STS)	1	22	27,84	22
Jumlah			79	100.00	158
Rata-rata					2

Sumber data: Pengguna perpustakaan Fakultas Sains dan Teknologi Universitas Islam Negeri Alauddin Makassar

Berdasarkan tabel 3.2 di atas dapat diketahui bahwa, Peminjaman bahan pustaka dapat dilakukan dilayanan sirkulasi. 2 orang responden atau 2,53% memilih sangat setuju (SS), 18 orang responden atau 22,78% memilih setuju (S), 37 orang responden atau 46,83% memilih tidak setuju (TS), dan 22 orang responden atau 27,84% memilih sangat tidak setuju (STS) dengan nilai rata-rata 2 dan setelah dianalisis data SPSS dengan uji validitas maka pernyataan tersebut dinyatakan valid.

3. Sesuai dengan jawaban responden terhadap, Peminjaman bahan pustaka dapat dilakukan dilayanan sirkulasi. Maka hasil penyebaran angket telah diperoleh sesuai dengan tabel item 3 berikut :

Tabel Item 3. 3

No	Jawaban	Skor	Frekuensi	Presentase%	Nilai
1	Sangat setuju (SS)	4	8	10,12	32
2	Setuju (S)	3	14	17,72	42
3	Tidak setuju (TS)	2	45	56,96	90
4	Sangat tidak setuju (STS)	1	12	15,18	12
Jumlah			79	100.00	176
Rata-rata					2,22

Sumber data: Pengguna perpustakaan Fakultas Sains dan Teknologi Universitas Islam Negeri Alauddin Makassar

Berdasarkan tabel 3. 3 di atas dapat diketahui bahwa, Peminjaman bahan pustaka dapat dilakukan dilayanan sirkulasi. 8 orang responden atau 10,12% memilih sangat setuju (SS), 14 orang responden atau 17,72% memilih setuju (S), 45 orang responden atau 56,96%, memilih tidak setuju (TS), dan 12 orang responden atau 15,18% memilih sangat tidak setuju (STS) dengan nilai rata-rata 2,22 dan setelah dianalisis data SPSS dengan uji validitas maka pernyataan tersebut dinyatakan valid.

4. Sesuai dengan jawaban responden terhadap, pemungutan denda dilakukan dibagian layanan sirkulasi. Maka hasil penyebaran angket telah diperoleh sesuai dengan tabel item 4 berikut :

Tabel Item 3. 4

No	Jawaban	Skor	Frekuensi	Presentase%	Nilai
1	Sangat setuju (SS)	4	8	10,12	32
2	Setuju (S)	3	23	29,11	69
3	Tidak setuju (TS)	2	36	45,56	72
4	Sangat tidak setuju (STS)	1	12	15,18	12
Jumlah			79	100,00	185
Rata-rata					2,34

Sumber data: Pengguna perpustakaan Fakultas Sains dan Teknologi Universitas Islam Negeri Alauddin Makassar

Berdasarkan tabel 3.4 di atas dapat diketahui bahwa, pemungutan denda dilakukan dibagian layanan sirkulasi. 8 orang responden atau 10,12% memilih sangat setuju (SS), 23 orang responden atau 29,11% memilih setuju (S), 36 orang responden atau 45,56%, memilih tidak setuju (TS), dan 12 orang responden atau 15,18% memilih sangat tidak setuju (STS) dengan nilai rata-rata 2,34 dan setelah dianalisis data SPSS dengan uji validitas maka pernyataan tersebut dinyatakan valid.

5. Sesuai dengan jawaban responden terhadap, pemesanan bahan pustaka dapat dilakukan dilayanan sikulasi. Maka hasil penyebaran angket telah diperoleh sesuai dengan tabel item 5 berikut :

Tabel Item 3. 5

No	Jawaban	Skor	Frekuensi	Presentase%	Nilai
1	Sangat setuju (SS)	4	4	5,06	16
2	Setuju (S)	3	16	20,25	48
3	Tidak setuju (TS)	2	35	44,30	70
4	Sangat tidak setuju (STS)	1	24	30,37	24
Jumlah			79	100.00	158
Rata-rata					2

Sumber data: Pengguna perpustakaan Fakultas Sains dan Teknologi Universitas Islam Negeri Alauddin Makassar

Berdasarkan tabel 3.5 di atas dapat diketahui bahwa, Kesadaran untuk membaca dapat bermanfaat pada diri sendiri dan kepada orang lain. 4 orang responden atau 5,06% memilih sangat setuju (SS), 16 orang responden atau 20,25% memilih setuju (S), 35 orang responden atau 44,30%, memilih tidak setuju (TS), dan 24 orang responden atau 30,37% memilih sangat tidak setuju (STS) dengan nilai rata-rata 1,96 dan setelah dianalisis data SPSS dengan uji validitas maka pernyataan tersebut dinyatakan tidak valid.

6. Sesuai dengan jawaban responden terhadap, administrasi berhubungan dengan layanan sirkulasi. Maka hasil penyebaran angket telah diperoleh sesuai dengan tabel item 6 berikut :

Tabel Item 3. 6

No	Jawaban	Skor	Frekuensi	Presentase5	Nilai
1	Sangat setuju (SS)	4	3	3,79	12
2	Setuju (S)	3	14	17,72	42
3	Tidak setuju (TS)	2	33	41,77	66
4	Sangat tidak setuju (STS)	1	29	36,70	29
Jumlah			79	100,00	149
Rata-rata					1,88

Sumber data: Pengguna perpustakaan Fakultas Sains dan Teknologi Universitas Islam Negeri Alauddin Makassar

Berdasarkan tabel 3.6 di atas dapat diketahui bahwa, administrasi berhubungan dengan layanan sirkulasi. 3 orang responden atau 3,79% memilih sangat setuju (SS), 14 orang responden atau 17,72% memilih setuju (S), 33 orang responden atau 41,77%, memilih tidak setuju (TS), dan 29 orang responden atau 36,70% memilih sangat tidak setuju (STS) dengan nilai rata-rata 1,88 dan setelah dianalisis data SPSS dengan uji validitas maka pernyataan tersebut dinyatakan valid.

7. Sesuai dengan jawaban responden terhadap, layanan sirkulasi dapat memberikan informasi kepada pemustaka. Maka hasil penyebaran angket telah diperoleh sesuai dengan tabel item 7 berikut :

Tabel Item 3. 7

No	Jawaban	Skor	Frekuensi	Presentase%	Nilai
1	Sangat setuju (SS)	4	4	5,06	16
2	Setuju (S)	3	21	26,58	63
3	Tidak setuju (TS)	2	39	49,36	78
4	Sangat tidak setuju (STS)	1	15	18,98	15
Jumlah			79	100.00	172
Rata-rata					2,17

Sumber data: Pengguna perpustakaan Fakultas Sains dan Teknologi Universitas Islam Negeri Alauddin Makassar

Berdasarkan tabel 3. 7 di atas dapat diketahui bahwa, layanan sirkulasi dapat memberikan informasi kepada pemustaka. 4 orang responden atau 5,06% memilih sangat setuju (SS), 21 orang responden atau 26,58% memilih setuju (S), 39 orang responden atau 49,36%, memilih tidak setuju (TS), dan 15 orang responden atau 18,98% memilih sangat tidak setuju (STS) dengan nilai rata-rata 2,17 dan setelah dianalisis data SPSS dengan uji validitas maka pernyataan tersebut dinyatakan valid.

8. Sesuai dengan jawaban responden terhadap, memenuhi kebutuhan pengunjung layanan sirkulasi memberikan layann secara efisien. Maka hasil penyebaran angket telah diperoleh sesuai dengan tabel item 8 berikut :

Tabel Item 3. 8

No	Jawaban	Skor	Frekuensi	Presentase%	Nilai
1	Sangat setuju (SS)	4	7	8,86	28
2	Setuju (S)	3	19	24,05	57
3	Tidak setuju (TS)	2	37	46,83	74
4	Sangat tidak setuju (STS)	1	16	20,25	16
Jumlah			79	100.00	175
Rata-rata					2, 21

Sumber data: Pengguna perpustakaan Fakultas Sains dan Teknologi Universitas Islam Negeri Alauddin Makassar

Berdasarkan tabel 3.8 di atas dapat diketahui bahwa, memenuhi kebutuhan pengunjung layanan sirkulasi memberikan layanan secara efisien. 7 orang responden atau 8,86% memilih sangat setuju (SS), 19 orang responden atau 24,05% memilih setuju (S), 37 orang responden atau 46,83%, memilih tidak setuju (TS), dan 16 orang responden atau 20,25% memilih sangat tidak setuju (STS) dengan nilai rata-rata 2, 21 dan setelah dianalisis data SPSS dengan uji validitas maka pernyataan tersebut dinyatakan valid.

9. Sesuai dengan jawaban responden terhadap, pengisian Statistik pengunjung perpustakaan dapat bermanfaat. Maka hasil penyebaran angket telah diperoleh sesuai dengan tabel item tabel 9 berikut :

Tabel Item 3. 9

No	Jawaban	Skor	Frekuensi	Presentase%	Nilai
1	Sangat setuju (SS)	4	9	11,39	36
2	Setuju (S)	3	17	21,51	51
3	Tidak setuju (TS)	2	47	59,49	94
4	Sangat tidak setuju (STS)	1	6	7,59	6
Jumlah			79	100.00	187
Rata-rata					2,36

Sumber data: Pengguna perpustakaan Fakultas Sains dan Teknologi Universitas Islam Negeri Alauddin Makassar

Berdasarkan tabel 3. 9 di atas dapat diketahui bahwa, pengisian Statistik pengunjung perpustakaan dapat bermanfaat. 9 orang responden atau 11,39% memilih sangat setuju (SS), 17 orang responden atau 21,51% memilih setuju (S), 47 orang responden atau 59,49%, memilih tidak setuju (TS), dan 6 orang responden atau 7,59% memilih sangat tidak setuju (STS) dengan nilai rata-rata 2,36 dan setelah dianalisis data SPSS dengan uji validitas maka pernyataan tersebut dinyatakan valid.

10. Sesuai dengan jawaban responden terhadap, memanfaatkan layanan sirkulasi pemustaka dapat memenuhi jasa perpustakaan. Maka hasil penyebaran angket telah diperoleh sesuai dengan tabel item 10 berikut :

Tabel Item 3. 10

No	Jawaban	Skor	Frekuensi	Presentase%	Nilai
1	Sangat setuju (SS)	4	1	1,26	4
2	Setuju (S)	3	17	21,51	51
3	Tidak setuju (TS)	2	49	62,02	98
4	Sangat tidak setuju (STS)	1	12	15,18	12
Jumlah			79	100.00	165
Rata-rata					2,08

Sumber data: Pengguna perpustakaan Fakultas Sains dan Teknologi Universitas Islam Negeri Alauddin Makassar

Berdasarkan tabel 3.10 di atas dapat diketahui bahwa, memanfaatkan layanan sirkulasi pemustaka dapat memenuhi jasa perpustakaan. 1 orang responden atau 1,26% memilih sangat setuju (SS), 17 orang responden atau 21,51% memilih setuju (S), 49 orang responden atau 62,02%, memilih tidak setuju (TS), dan 12 orang responden atau 15,18% memilih sangat tidak setuju (STS) dengan nilai rata-rata 2,08 dan setelah dianalisis data SPSS dengan uji validitas maka pernyataan tersebut dinyatakan valid.

11. Sesuai dengan jawaban responden terhadap, memanfaatkan layanan sirkulasi dapat memenuhi kebutuhan pengguna perpustakaan. Maka hasil penyebaran angket telah diperoleh sesuai dengan tabel item 11 berikut :

Tabel Item 3. 11

No	Jawaban	Skor	Frekuensi	Presentase	Nilai
1	Sangat setuju (SS)	4	6	7,59	24
2	Setuju (S)	3	13	16,45	39
3	Tidak setuju (TS)	2	40	50,63	80
4	Sangat tidak setuju (STS)	1	20	25,31	20
Jumlah			79	100.00	163
Rata-rata					2,06

Sumber data: Pengguna perpustakaan Fakultas Sains dan Teknologi Universitas Islam Negeri Alauddin Makassar

Berdasarkan tabel 3. 11 di atas dapat diketahui bahwa, memanfaatkan layanan sirkulasi dapat memenuhi kebutuhan pengguna perpustakaan. 6 orang responden atau 7,59% memilih sangat setuju (SS), 13 orang responden atau 16,45% memilih setuju (S), 40 orang responden atau 50,63%, memilih tidak setuju (TS), dan 20 orang responden atau 25,31% memilih sangat tidak setuju (STS) dengan nilai rata-rata 2,06 dan setelah dianalisis data SPSS dengan uji validitas maka pernyataan tersebut dinyatakan valid.

12. Sesuai dengan jawaban responden terhadap, layanan sirkulasi dapat menyebarkan suatu informasi. Maka hasil penyebaran angket telah diperoleh sesuai dengan tabel item12 berikut :

Tabel Item 3. 12

No	Jawaban	Skor	Frekuensi	Presentase	Nilai
1	Sangat setuju (SS)	4	0	0	0
2	Setuju (S)	3	15	18,98	45
3	Tidak setuju (TS)	2	48	60,75	96
4	Sangat tidak setuju (STS)	1	16	20,25	16
Jumlah			79	100.00	157
Rata-rata					1,98

Sumber data: Pengguna perpustakaan Fakultas Sains dan Teknologi Universitas Islam Negeri Alauddin Makassar

Berdasarkan tabel 3.12 di atas dapat diketahui bahwa, kegiatan layanan sirkulasi dapat bermanfaat bagi pemustaka. 0 orang responden atau 0% memilih sangat setuju (SS), 15 orang responden atau 18,98% memilih setuju (S), 48 orang responden atau 60,75%, memilih tidak setuju (TS), dan 16 orang responden atau 20,25% memilih sangat tidak setuju (STS) dengan nilai rata-rata 1,98 dan setelah dianalisis data SPSS dengan uji validitas maka pernyataan tersebut dinyatakan valid.

13. Sesuai dengan jawaban responden terhadap, kegiatan layanan sirkulasi dapat bermanfaat bagi pemustaka. Maka hasil penyebaran angket telah diperoleh sesuai dengan tabel berikut :

Tabel Item 3. 13

No	Jawaban	Skor	Frekuensi	Presentase%	Nilai
1	Sangat setuju (SS)	4	8	10,12	32
2	Setuju (S)	3	22	27,84	66
3	Tidak setuju (TS)	2	25	31,64	50
4	Sangat tidak setuju (STS)	1	24	30,37	24
Jumlah			79	100.00	172
Rata-rata					2,17

Sumber data: Pengguna perpustakaan Fakultas Sains dan Teknologi Universitas Islam Negeri Alauddin Makassar

Berdasarkan tabel 3. 13 di atas dapat diketahui bahwa, kegiatan layanan sirkulasi dapat bermanfaat bagi pemustaka. 8 orang responden atau 10,12% memilih sangat setuju (SS), 22 orang responden atau 27,84% memilih setuju (S), 25 orang responden atau 31,64%, memilih tidak setuju (TS), dan 24 orang responden atau 30,37% memilih sangat tidak setuju (STS) dengan nilai rata-rata 2,17 dan setelah dianalisis data SPSS dengan uji validitas maka pernyataan tersebut dinyatakan tidak valid.

14. Sesuai dengan jawaban responden terhadap, mempermudah peminjaman bahan pustaka dapat berubung dengan layanan sirkulasi. Maka hasil penyebaran angket telah diperoleh sesuai dengan tabel item 14 berikut :

Tabel Item 3. 14

No	Jawaban	Skor	Frekuensi	Presentase%	Nilai
1	Sangat setuju (SS)	4	17	21,51	68
2	Setuju (S)	3	8	10,12	24
3	Tidak setuju (TS)	2	29	36,70	58
4	Sangat tidak setuju (STS)	1	25	31,64	25
Jumlah			79	100.00	175
Rata-rata					2,21

Sumber data: Pengguna perpustakaan Fakultas Sains dan Teknologi Universitas Islam Negeri Alauddin Makassar

Berdasarkan tabel 3.14 di atas dapat diketahui bahwa, mempermudah peminjaman bahan pustaka dapat berubung dengan layanan sirkulasi. 17 orang responden atau 21,51% memilih sangat setuju (SS), 8 orang responden atau 10,12% memilih setuju (S), 29 orang responden atau 36,70%, memilih tidak setuju (TS), dan 25 orang responden atau 31,64% memilih sangat tidak setuju (STS) dengan nilai rata-rata 2,21 dan setelah dianalisis data SPSS dengan uji validitas maka pernyataan tersebut dinyatakan valid.

15. Sesuai dengan jawaban responden terhadap, keberhasilan suatu perputakaan karena adanya kerja sama dengan layanan sirkulasi. Maka hasil penyebaran angket telah diperoleh sesuai dengan tabel item 15 berikut:

Tabel Item 3. 15

No	Jawaban	Skor	Frekuensi	Presentase%	Nilai
1	Sangat setuju (SS)	4	8	10,12	32
2	Setuju (S)	3	21	26,58	63
3	Tidak setuju (TS)	2	33	41,77	66
4	Sangat tidak setuju (STS)	1	17	21,51	17
Jumlah			79	100.00	178
Rata-rata					2,25

Sumber data: Pengguna perpustakaan Fakultas Sains dan Teknologi Universitas Islam Negeri Alauddin Makassar

Berdasarkan tabel 3.15 di atas dapat diketahui bahwa, keberhasilan suatu perpustakaan karena adanya kerja sama dengan layanan sirkulasi. 8 orang responden atau 10,12% memilih sangat setuju (SS), 21 orang responden atau 26,58% memilih setuju (S), 33 orang responden atau 41,77%, memilih tidak setuju (TS), dan 17 orang responden atau 21,51% memilih sangat tidak setuju (STS) dengan nilai rata-rata 1,96 dan setelah dianalisis data SPSS dengan uji validitas maka pernyataan tersebut dinyatakan valid.

16. Sesuai dengan jawaban responden terhadap, layanan sirkulasi memberikan kesempatan pemustaka untuk memperluas wawasannya. Maka hasil penyebaran angket telah diperoleh sesuai dengan tabel item 16 berikut :

Tabel Item 3. 16

No	Jawaban	Skor	Frekuensi	Presentase%	Nilai
1	Sangat setuju (SS)	4	12	15,18	48
2	Setuju (S)	3	18	22,78	54
3	Tidak setuju (TS)	2	4	5,06	8
4	Sangat tidak setuju (STS)	1	9	11,39	9
Jumlah			79	100.00	119
Rata-rata					1,50

Sumber data: Pengguna perpustakaan Fakultas Sains dan Teknologi Universitas Islam Negeri Alauddin Makassar

Berdasarkan tabel 3.16 di atas dapat diketahui bahwa, layanan sirkulasi memberikan kesempatan pemustaka untuk memperluas wawasannya. 12 orang responden atau 15,18% memilih sangat setuju (SS), 18 orang responden atau 22,78% memilih setuju (S), 4 orang responden atau 5,06%, memilih tidak setuju (TS), dan 9 orang responden atau 11,39% memilih sangat tidak setuju (STS) dengan nilai rata-rata 1,50 dan setelah dianalisis data SPSS dengan uji validitas maka pernyataan tersebut dinyatakan valid.

17. Sesuai dengan jawaban responden terhadap, layanan sirkulasi mempertemukan pustakawaan dengan pemustaka. Maka hasil penyebaran angket telah diperoleh sesuai dengan tabel item 17 berikut :

Tabel Item 3. 17

No	Jawaban	Skor	Frekuensi	Presentase%	Nilai
1	Sangat setuju (SS)	4	1	1,26	4
2	Setuju (S)	3	17	21,51	51
3	Tidak setuju (TS)	2	49	62,02	98
4	Sangat tidak setuju (STS)	1	12	15,18	12
Jumlah			79	100.00	165
Rata-rata					2,08

Sumber data: Pengguna perpustakaan Fakultas Sains dan Teknologi Universitas Islam Negeri Alauddin Makassar

Berdasarkan tabel 3.17 di atas dapat diketahui bahwa, layanan sirkulasi mempertemukan pustakawaan dengan pemustaka. 1 orang responden atau 1,26% memilih sangat setuju (SS), 17 orang responden atau 21,51% memilih setuju (S), 49 orang responden atau 62,02%, memilih tidak setuju (TS), dan 12 orang responden atau 15,18% memilih sangat tidak setuju (STS) dengan nilai rata-rata 2,08 dan setelah dianalisis data SPSS dengan uji validitas maka pernyataan tersebut dinyatakan valid.

18. Sesuai dengan jawaban responden terhadap, layanan sirkulasi menjaga citra perpustakaan. Maka hasil penyebaran angket telah diperoleh sesuai dengan tabel item 18 berikut :

Tabel Item 3. 18

No	Jawaban	Skor	Frekuensi	Presentase%	Nilai
1	Sangat setuju (SS)	4	4	5,06	16
2	Setuju (S)	3	16	20,25	48
3	Tidak setuju (TS)	2	38	48,10	76
4	Sangat tidak setuju (STS)	1	21	26,58	21
Jumlah			79	100.00	161
Rata-rata					2,03

Sumber data: Pengguna perpustakaan Fakultas Sains dan Teknologi Universitas Islam Negeri Alauddin Makassar

Berdasarkan tabel 3.18 di atas dapat diketahui bahwa, layanan sirkulasi menjaga citra perpustakaan. 4 orang responden atau 5,06% memilih sangat setuju (SS), 16 orang responden atau 20,25% memilih setuju (S), 38 orang responden atau 48,10%, memilih tidak setuju (TS), dan 21 orang responden atau 26,58% memilih sangat tidak setuju (STS) dengan nilai rata-rata 2,03 dan setelah dianalisis data SPSS dengan uji validitas maka pernyataan tersebut dinyatakan valid.

19. Sesuai dengan jawaban responden terhadap, Sikap ramah yang dimiliki pustakawan dapat menambah minat pengunjung perpustakaan. Maka hasil penyebaran angket telah diperoleh sesuai dengan tabel item 19 berikut :

Tabel Item 3. 19

No	Jawaban	Skor	Frekuensi	Presentase%	Nilai
1	Sangat setuju (SS)	4	8	10,12	32
2	Setuju (S)	3	13	16,45	39
3	Tidak setuju (TS)	2	38	48,10	76
4	Sangat tidak setuju (STS)	1	20	25,31	20
Jumlah			79	100	167
Rata-rata					2,11

Sumber data: Pengguna perpustakaan Fakultas Sains dan Teknologi Universitas Islam Negeri Alauddin Makassar

Berdasarkan tabel 3.19 di atas dapat diketahui bahwa, sikap ramah yang dimiliki pustakawan dapat menambah minat pengunjung perpustakaan. 8 orang responden atau 10,12% memilih sangat setuju (SS), 13 orang responden atau 16,45% memilih setuju (S), 38 orang responden atau 48,10%, memilih tidak setuju (TS), dan 20 orang responden atau 25,31% memilih sangat tidak setuju (STS) dengan nilai rata-rata 2,11 dan setelah dianalisis data SPSS dengan uji validitas maka pernyataan tersebut dinyatakan valid.

20. Sesuai dengan jawaban responden terhadap, adanya layanan sirkulasi di perpustakaan memberi motivasi pemusaka untuk meminjam koleksi. Maka hasil penyebaran angket telah diperoleh sesuai dengan tabel item 20 berikut:

Tabel Item 3. 20

No	Jawaban	Skor	Frekuensi	Presentase%	Nilai
1	Sangat setuju (SS)	4	11	13,92	44
2	Setuju (S)	3	16	20,25	48
3	Tidak setuju (TS)	2	43	54,43	86
4	Sangat tidak setuju (STS)	1	9	11,39	9
Jumlah			79	100.00	187
Rata-rata					2,36

Sumber data: Pengguna perpustakaan Fakultas Sains dan Teknologi Universitas Islam Negeri Alauddin Makassar

Berdasarkan tabel 3.20 di atas dapat diketahui bahwa, adanya layanan sirkulasi di perpustakaan memberi motivasi pemustaka untuk meminjam koleksi. 11 orang responden atau 13,92% memilih sangat setuju (SS), 16 orang responden atau 20,25% memilih setuju (S), 43 orang responden atau 54,43%, memilih tidak setuju (TS), dan 9 orang responden atau 11,39% memilih sangat tidak setuju (STS) dengan nilai rata-rata 2,36 dan setelah dianalisis data SPSS dengan uji validitas maka pernyataan tersebut dinyatakan valid.

Dengan menggunakan uji Normalitas peneliti ingin melakukan analisis korelasi pearson untuk mengetahui hubungan minat baca terhadap pemanfaatan layanan sirkulasi dengan menggunakan analisis korelasi. Pearson dalam program SPSS maka dapat dilakukan dengan membuka program SPSS selanjutnya membuat variabel dengan **klik variable view**. Pada kolom Nama baris pertama

ketik **X**, dan baris kedua ketik **Y**. untuk kolom *Decimal*, ubah menjadi 0 untuk variabel Y, dan 3 untuk variabel X. pada **kolom label**, untuk kolom pada baris pertama ketik **Minat baca (X)**, dan untuk kolom pada baris kedua ketik **PLS (Y)**. jika suda buka Data Editor dengan klik tombol data view kemudian isikan datan yang sesuai dengan variabel, kemudian untuk melakukan analisis **klik Analyze >> Correlate >> Bivariate**. Dan klik Minat baca dan masukkan kekotak riables, begitu juga dengan variabel **PLS**. Pada **Correlation Coefficient** pastikan pada **peson** dan **klik OK**. Maka hasil yang di dapatkan sebagai berikut dengan cara SPSS;

		Minat baca(X)	PLS(Y)
Minat baca(X)	Pearson Correlation	1	.717**
	Sig. (2-tailed)		.000
	N	79	79
PLS(Y)	Pearson Correlation	.717**	1
	Sig. (2-tailed)	.000	
	N	79	79

** . Correlation is significant at the 0.01 level (2-tailed).

Dari output di atas dapat diketahui nilai korelasi Pearson antara minat baca (variabel X) dengan pemanfaatan layanan sirkulasi sebesar 0,717. Karena nilai berada di range 0,60-0799, maka disimpulkan bahwa hubungan minat baca dengan pemanfaatan layanan sirkulasi adalah kuat. Maka nilai korelasi positif

artinya terjadi hubungan positif, yaitu jika minat baca meningkat maka pemanfaatan layanan sirkulasi juga semakin tinggi.

C. Pembahasan Hasil Penelitian

Untuk mengetahui apakah hubungannya signifikan atau tidak, maka dilakukan uji signifikansi dengan tahap-tahap sebagai berikut :

1. Menentukan hipotesis

Ho : Tidak ada hubungan antara minat baca dengan pemanfaatan layanan sirkulasi

Ha : Ada hubungan antara minat baca dengan pemanfaatan layanan sirkulasi

Berdasarkan analisis hasil korelasi maka selanjutnya penulis melakukan pengujian yaitu dengan cara membandingkan nilai r hitung dengan r tabel untuk $n = 79$, taraf kesalahan 5%, maka diperoleh nilai r tabel 0,000 jauh lebih kecil dari r hitung maka hipotesis ditolak, artinya terdapat hubungan yang signifikan antara minat baca dengan pemanfaatan layanan sirkulasi di perpustakaan Fakultas Sains dan Teknologi UIN Alauddin Makassar.

2. Menentukan tingkat signifikansi

Pengujian menggunakan uji dua sisi dengan tingkat signifikansi $\alpha = 5\%$. Untuk menguji signifikansi hubungan, yaitu apakah hubungan yang di temukan itu berlaku untuk seluruh populasi yang sejumlah 79 orang. Untuk kesalahan 5% uji dua pihak dan $dk = n-2 = 53$, maka diperoleh t tabel = 0,221.

Berdasarkan hasil tersebut maka dinyatakan bahwa t hitung jatuh pada daerah penolakan H_0 , maka dapat dinyatakan bahwa korelasi antara minat baca dengan pemanfaatan layanan sirkulasi sebesar 0,717 adalah signifikan, artinya koefisien tersebut dapat digeneralisasikan atau dapat berlaku pada populasi dimana sampel yang 79 orang diambil. (H_0 : tidak ada hubungan ditolak)

Dengan mengacu pada hasil hipotesis tersebut maka diperoleh hasil bahwa H_a diterima dan H_0 ditolak, sehingga dapat diketahui bahwa terdapat korelasi yang signifikan antara minat baca dengan pemanfaatan layanan sirkulasi.

3. Nilai signifikansi

Dari *output* di atas didapat nilai signifikansi sebesar 0,000 dalam olahan SPSS dengan menggunakan sampel sebesar 79 orang.

4. Criteria pengujian

- H_0 diterima jika signifikansi $> 0,05$

- H_0 ditolak jika signifikansi $< 0,05$

Dalam criteria pengujian ini apabila H_0 diterima maka H_a ditolak dengan nilai signifikansi $> 0,05$, dan apabila H_0 di tolak maka H_a diterima dengan nilai signifikansi $< 0,05$. Uji signifikansi korelasi *Produduc Moment* secara praktis, yaitu tidak perlu menghitung, tetapi langsung dikonsultasikan

pada tabel *r product moment*. Untuk mengkonsultasikan nilai *r* tabel, maka harus terlebih dahulu ditentukan nilai α (taraf kesalahn)

5. Membandikan nilai signifikansi

Berdasarkan nilai signifikan dari minat baca dengan pemanfaatan layanan sirkulasi maka hasil yang di peroleh yaitu 0,000 melalui hasil olahan SPSS. Maka hasil perbandingan nilai signifikansi $0,000 > 0,05$, maka H_0 di tolak, karena nilai signifikan lebih kecil maka H_0 ditolak

6. Kesimpulan

Karena nilai signifikansi $0,000 > 0,05$ maka H_0 ditolak, artinya ada hubungan secara signifikansi antara minat baca dengan pemanfaatan layanan sirkulasi di Perpustakaan Sains dan Teknologi Universitas Islam Negeri Alauddin Makassar.

BAB V

PENUTUP

A. Kesimpulan

Berdasarkan hasil penelitian ini analisis data serta pembahasan yang dilakukan, maka dapat disimpulkan sebagai berikut:

1. Terdapat hubungan positif dan signifikan antara minat baca dengan pemanfaatan layanan sirkulasi di Perpustakaan Fakultas Sains dan Teknologi Universitas Islam Negeri (UIN) Makassar. Artinya Perpustakaan Fakultas Sains dan Teknologi Universitas Islam Negeri (UIN) Alauddin Makassar sangat bermanfaat bagi mahasiswa untuk meningkatkan minat bacanya.
2. Besar konstibusi hubungan minat baca dengan pemanfaatan layanan sirkulasi (variabel Y) diketahui nilai *korelasi pearson* antara minat baca (variabel X) dengan pemanfaatan layanan sirkulasi sebesar 0,717. Karena nilai berada di range 0,60-0799, maka disimpulkan bahwa hubungan minat baca dengan pemanfaatan layanan sirkulasi adalah kuat. Maka nilai korelasi positif artinya terjadi hubungan positif, yaitu jika minat baca meningkat maka pemanfaatan layanan sirkulasi juga semakin tinggi.

B. Saran-saran

Berdasarkan hasil penelitian yang diperoleh serta pembahasan tentang hasil tersebut, maka penulis menyampaikan saran-saran sebagai berikut :

1. Untuk lebih meningkatkan minat baca di perpustakaan Fakultas Sains dan Teknologi Universitas Islam Negeri (UIN) Alauddin Makassar, maka dari

pihak pengelola perpustakaan harus lebih memperhatikan koleksi yang di butuhkan oleh pemustaka.

2. Meningkatkan kerja sama untuk mengelolah perpustakaan, peneliti dan para dosen untuk saling memberi motivasi kepada mahasiswa agar dapat memanfaatkan Perpustakaan di Fakultas Sains dan Teknologi Universitas Islam Negeri (uin) Alauddin Makassar.
3. Selain hal tersebut di atas untuk meningkatkan minat baca dalam pemanfaatan layanan sirkulasi, pengelola staf perpustakaan juga harus dapat lebih memperhatikan dimensi layanan, sarana prasarana yang berkualitas yang meliputi beberapa kriteria antara lain : sarana penunjang belajar, layanan online, kegiatan promosi perpustakaan.

DAFTAR PUSTAKA

- Abdul Rahman Saleh. 2011. *Percikan Pemikiran: Di Bidang Kepustakawanan*, Cet. 1.; Jakarta: Sagung Seto.
- Badudu, Nur Aswar. 2004. *Orang Selayar Membaca*, Cet. 1; Makassar: Pustaka Refleksi.
- Darmono. 2001. *Manajemen Dan Tata Kerja Perpustakaan Sekolah*, Cet. 1; Jakarta Gramedia.
- Departemen Agama Republik Indonesia. 1989. *Al-Qur'an dan Terjemahannya*, Jakarta: Mahkota Surabaya.
- Duwi Priyanto. 2013. *Mandiri Belajar Analisis Data Dengan SPSS : Plus Tips Mengerjakan Tugas Akhir, Skripsi, dan Tesis*, Cet. 1; Yogyakarta: Mediakom.
- Ibrahim. 1996, *Pengelolaan Perpustakaan Sekolah*, Jakarta: Buma Aksara.
- Lasa HS. 1995. *Pelayanan Informasi Perpustakaan*, cet. 11; Yogyakarta: Gadjad Mada University pres.
- . 2002. *Pembinaan Perpustakaan Madrasah & Sekolah*, Cet. 1; Yogyakarta: Adicita Karya Nusa.
- Nurhadi A Mulyani Dkk. 1980. *Pedoman Pelayanan Sirkulasi Dan Pemanfaatan Peguruan Tinggi*, Jakarta: Departemen Pendidikan dan Kebudayaan Direktorat Jenderal Pendidikan Tinggi.
- Qadir Gassing. 2009. *Pedoman Penulisan Karya Tulis Ilmiah: Makalah, Skripsi, Tesis, dan Disertasi*. Makassar: Alauddin Press.
- Shihabuddin Qalyubi dkk. 2003, *Dasar-Dasar Ilmu Perpustakaan dan Informasi*. Cet. 1; Yogyakarta: Jurusan Ilmu Perpustakaan Dan informasi.
- Subagyo, Joko,S.H. 2004. *Metode Penelitian: Dalam Teori dan Praktek*, Jakarta:Rineka Cipta.
- Sugiyono. 2012. *Metode Penelitian Kuantitati, Kualitatif dan R&D*, Bandung: Alfabeta.
- . 2010. *Metode Penelitian Administrasi* Bandung: Alfabeta.

- Suherman. , 2010. *Bacalah ! : Menghidupkan Kembali Semangat Membaca Para Mahaguru Peradaban*, Cet.2.; Bandung: MQS Publishing.
- Sukandarrumidi. , 2006. *Metodologi penelitian: petunjuk praktis untuk penelitian pemula* Yogyakarta: Gajah Mada University Press.
- Sulistyo Basuki.1994. *Periorisasi Perpustakaan Indonesia*, Cet. 1; Bandung: Remaja Rosdakarya.
- Sutarsono Ns. 2006. *Manajemen Perpustakaan: Suatu Pendekatan Prktis*, cet.11; Jakarta: gung seto.
- Sutrisno Hadi. 1987. *Statistik 2*, . Ed. 9; Yogyakarta.
- Soejono Trimo. 1985. *Pedoman Pelaksanaan Perpustakaan*, Bandung: Remaja Rosdayakarya.
- Soeatminah. , 1992. *perpustakaan, kepustakawanan dan pustakawan*, Cet. 1; Yogyakarta: Kanisius.
- Tuti Sumarningsih. 1983. *Pembinaan Minat Baca, Bahasa dan Sastra: Kumpulan Karangan Ajib Rosidi*, Cet. 1; Surabaya: Bina Ilmu.
- Undang Sudarsana Bastiano. 2011. *Pembinaan Minat Baca*, Cet. 8; Jakarta: Universitas Terbuka.



LAMPIRAN : I

Samata, juni 2013

Kepada

Yth. Mahasiswa (i) Fakultas sains dan Teknologi

Di Samata

Assalamuk alaikum wr...wb..

Saya mahasiswa dari Adab dan Humaniora Jurusan Ilmu Perpustakaan mengharapkan kesediaan mahasiswa(i) untuk berpartisipasi mengisi kuesioner ini dalam rangka melengkapi data penelitian saya yang berjudul Hubungan Minat Baca dengan Pemanfaatan Layanan Sirkulasi di Perpustakaan Fakultas Sains dan Teknologi UIN Alauddin Makassar.

Demikianlah atas parsitisipasinya, saya ucapkan terimakasih.



Peneliti,

Misrawati

Nim 40400109022

KUESIONER/ANGKET PENELITIAN

Data Responden

Nama/boleh tidak di isi :

Jenis kelamin :

Jurusan/Semester :

Alamat :

Petunjuk Pengisian

1. Beri tanda silang (X) pada kolom jawaban saudara yang paling benar
2. Untuk poin nomor 1-40 ikuti petunjuk yang tertera dibawah ini

SS : Sangat Setuju

S : Setuju

TS : Tidak Setuju

STS : Sangat Tidak Setuju



Variabel Pernyataan Minat Baca (Variabel X)					
No	Item Pernyataan	Sangat setuju	Setuju	Tidak setuju	Sangat tidak setuju
1	Minat seseorang untuk membaca timbul karena adanya keinginan dari hati.				
2	Aspek kejiwaan berpengaruh untuk meningkatkan minat baca				
3	Kebutuhan terhadap sesuatu akan mempengaruhi minat seseorang dalam melakukan aktifitasnya.				
4	Memperbanyak membaca dapat menimbulkan banyak keterampilan				
5	Niat untuk meningkatkan minat baca membutuhkan proses				
6	Motivasi untuk membaca adalah suatu keinginan yang terdapat pada diri manusia.				
7	Untuk meningkatkan minat baca maka perlu dorongan orang tua semasa kecil.				
8	Penglihatan berhubungan dengan minat baca sehingga pembaca dapat memahami apa yang dibacanya.				
9	Lingkungan sosial berpengaruh dalam kegiatan membaca.				
10	Sikap positif dapat berhubungan dalam mengembangkan minat baca.				
11	Kesenangan membaca yang dimiliki seseorang dapat menambah pengetahuan.				
12	Sikap yang dimiliki seseorang erat hubungannya untuk mengembangkan minat baca.				
13	Kesadaran untuk meningkatkan minat baca dapat bermanfaat pada diri sendiri dan kepada orang lain.				
14	Minat baca seseorang akan tumbuh apabila merasa harga dirinya di perhatikan.				
15	Membaca dengan konsentrasi dapat memahami inti permasalahan dari apa yang dibaca.				
16	Memahami sebuah bacaan dapat menambah informasi.				
17	Minat baca seseorang dapat tercipta karena merasa ada hal yang perlu di pahami dan di mengerti.				

18	Kebutuhan terhadap sesuatu mempengaruhi minat seseorang dalam melakukan aktivitas.				
19	Ingin mengetahui sebuah informasi dapat dilakukan memperbanyak membaca.				
20	Faktor psikologis salah satu aspek lingkungan yang turut berperan dalam kegiatan membaca.				

Variabel Pemanfaatan Layanan sirkulasi (Variabel Y)					
No	Pernyataan	Sangat setuju	Setuju	Tidak setuju	Sangat tidak setuju
1	Untuk memanfaatkan layanan sirkulasi dapat memenuhi ke inginan pemustaka				
2	Pengembalian bahan pustaka dapat dilakukan di layanan sirkulasi				
3	Peminjaman bahan pustaka dapat dilakukan dilayanan sirkulasi				
4	Pemungutan denda dilakukan dibagian layanan sirkulasi.				
5	Pemesanan bahan pustaka dapat dilakukan dilayanan sikulasi				
6	Penyelesaian administrasi berhubungan dengan layanan sirkulasi				
7	Dengan memanfaatkan layanan sirkulasi dapat memberikan informasi kepada pemustaka				
8	Untuk memenuhi kebutuhan pengunjung layanan sirkulasi memberikan layann secara efisien				
9	Pemustaka dapat mengisi Statistik perpustakaan yang tersedia utamanya di Perpustakaan Sains dan Teknologi UIN Alauddin Makassar.				
10	Untuk memanfaatkan layanan sirkulasi pemustaka dapat memenuhi jasa perpustakaan				
11	Untuk memanfaatkan layanan sirkulasi dapat memenuhi kebutuhan pengguna perpustakaan				
12	Layanan sirkulasi dapat menyebarkan				

	suatu informasi				
13	Dalam kegiatan layanan sirkulasi dapat bermanfaat bagi pemustaka.				
14	Untuk mempermudah peminjaman bahan pustaka dapat berubungan dengan layanan sirkulasi				
15	Keberhasilan suatu perputakaan karena adanya kerja sama dengan layanan sirkulasi				
16	Layanan sirkulasi memberikan kesempatan pemustaka untuk memperluas wawasannya.				
17	Layanan sirkulasi mempertemukan pustakawan dengan pemustaka.				
18	Layanan sirkulasi menjaga citra perpustakaan				
19	Sikap ramah yang dimiliki pustakawan di bagian layanan sirkulasi dapat menambah minat pengunjung perpustakaan.				
20	Dengan adanya layanan sirkulasi di perputakaan memberi motivasi untuk meminjam koleksi.				

ANKET PENELITIAN



Oleh:

Misrawati

40400109022

UNIVERSITAS ISLAM NEGERI

ALAUDDIN

MAKASSAR

JURUSAN IMU PRPUSTAKAAN

FAKULTAS ADAB DAN HUMANORA

UIN ALAUDDIN MAKASSAR

2013

LAMPIRAN : II

Tabulasi Minat Baca (variabel X)

Sabjek	Item 1	Item 2	Item 3	Item 4	Item 5	Item 6	Item 7	Item 8	Item 9	Item 10	Item 11	Item 12	Item 13	Item 14	Item 15	Item 16	Item 17	Item 18	Item 19	Item 20	Total
1	2	3	2	2	1	3	2	2	2	2	1	2	1	1	1	1	2	2	1	2	30
2	2	3	2	2	3	2	1	2	2	2	2	2	1	2	2	2	1	3	2	1	34
3	3	2	2	3	3	2	1	2	2	3	1	2	3	3	2	2	2	3	1	39	
4	2	2	4	2	2	3	2	2	3	2	2	2	2	2	3	2	3	3	3	3	44
5	2	3	3	2	3	3	2	3	2	2	2	2	2	3	2	2	3	3	2	43	
6	1	2	3	3	2	3	4	3	1	1	2	2	3	2	3	2	2	1	3	2	42
7	2	3	3	3	3	3	4	3	2	2	2	2	1	1	2	3	3	3	3	2	45
8	3	3	4	3	3	2	2	4	2	3	2	2	2	3	3	3	3	2	4	4	51
9	3	3	4	4	3	3	3	2	4	3	4	3	3	4	4	4	4	4	4	1	61
10	2	2	1	1	1	2	1	4	1	2	2	1	1	2	3	3	1	3	3	4	36
11	2	4	3	3	1	1	2	2	2	2	3	1	1	4	2	1	3	1	2	1	35
12	2	3	2	2	4	2	3	1	1	2	2	2	2	1	2	2	2	3	1	3	37
13	2	4	4	1	2	1	1	2	1	2	3	3	3	1	3	2	1	3	3	2	38
14	2	3	3	2	1	2	3	2	2	2	1	2	1	4	2	2	4	1	3	1	38
15	1	4	2	3	2	1	2	1	1	1	1	1	1	2	4	1	2	1	2	1	29
16	1	3	3	2	2	3	1	2	1	1	4	2	2	1	4	1	1	3	4	2	39
17	1	1	1	1	1	1	3	1	1	1	1	1	2	2	3	1	2	1	1	2	26
18	2	2	2	2	2	2	2	2	2	2	2	2	1	4	2	2	1	2	2	2	36
19	2	2	2	2	2	2	3	2	2	2	2	2	2	1	2	2	2	2	2	2	36
20	3	3	3	2	2	3	2	2	2	3	3	2	2	2	3	3	2	3	4	1	44
21	1	3	1	3	3	1	1	2	1	1	2	1	1	2	1	2	3	1	2	2	30
22	1	2	2	2	2	2	3	2	1	1	2	1	1	3	2	2	2	1	2	2	33
23	1	4	2	2	1	3	2	1	1	1	2	2	4	1	3	1	2	2	2	1	33
24	1	1	2	1	1	1	1	1	1	1	1	2	2	1	1	1	1	1	1	3	23
25	2	2	2	1	2	1	1	1	1	2	1	1	1	1	2	1	1	1	1	2	23
26	2	2	2	2	1	1	2	2	2	2	2	2	2	1	2	1	2	1	2	1	29
27	2	1	1	2	2	1	2	1	1	2	2	2	2	1	1	1	2	1	1	1	26
28	2	3	3	4	3	2	3	3	3	2	2	3	2	3	3	3	2	3	3	3	49
29	2	1	1	2	2	1	1	1	2	2	2	2	2	2	1	2	2	1	1	2	29
30	2	1	1	1	1	1	1	2	2	2	2	1	1	3	2	2	1	3	1	3	30
31	2	4	2	1	3	1	2	1	3	2	1	1	1	1	4	1	1	3	1	3	32
32	2	2	2	1	3	1	1	2	1	2	1	1	1	3	1	1	3	1	2	28	
33	2	3	1	4	2	2	3	3	1	2	3	3	3	2	2	2	4	1	2	1	41
34	2	2	1	1	4	1	1	1	1	2	3	1	1	1	2	1	1	3	1	1	27
35	1	2	1	1	3	1	1	1	1	1	3	1	1	1	2	1	1	3	1	1	25
36	2	3	1	2	3	3	3	3	2	2	2	2	2	2	3	2	1	2	3	40	
37	3	3	1	1	3	1	1	3	1	3	2	3	2	3	2	2	3	2	2	3	38

38	1	1	2	1	2	2	2	2	2	2	1	2	2	2	2	1	1	2	2	2	2	32
39	2	1	1	1	2	1	2	2	2	2	2	1	1	1	2	2	1	1	1	1	1	25
40	2	2	2	2	2	2	2	2	2	2	2	2	2	2	2	2	2	2	2	2	2	36
41	2	2	1	2	2	2	2	1	2	2	2	2	2	2	1	1	2	1	1	2	1	29
42	1	3	2	1	1	1	3	2	2	1	1	2	2	2	1	2	3	2	1	4	1	32
43	1	1	2	3	2	1	1	2	2	1	3	2	2	2	3	3	1	2	4	4	2	38
44	2	4	3	2	3	2	2	2	3	2	3	3	2	3	4	2	2	2	4	2	2	46
45	2	3	1	2	1	2	2	2	1	2	1	1	1	1	2	1	1	1	2	3	2	27
46	2	2	2	2	2	2	2	2	2	2	2	2	2	2	2	2	2	2	2	2	2	36
47	2	2	3	2	2	2	2	2	2	2	2	3	4	1	3	2	1	2	2	2	2	39
48	2	2	3	2	2	2	2	1	2	2	2	3	3	2	3	2	2	2	2	4	4	41
49	2	2	2	2	2	2	2	2	2	2	2	2	2	2	2	2	3	2	2	2	2	37
50	2	2	2	2	2	2	2	2	2	2	2	2	2	2	2	2	2	2	2	2	2	36
51	2	2	2	2	2	2	2	2	2	2	2	2	2	1	2	2	1	2	2	2	2	34
52	3	2	3	2	3	2	1	3	3	3	2	3	3	4	1	3	4	1	2	1	44	44
53	4	1	3	2	4	2	2	1	4	4	4	3	3	1	3	2	2	2	4	3	49	49
54	2	3	2	3	2	2	2	3	2	2	2	2	2	1	4	2	1	2	4	4	42	42
55	2	3	2	3	2	2	2	3	2	2	2	2	2	2	4	2	2	2	4	2	42	42
56	2	2	1	3	2	1	4	2	2	2	1	1	1	2	1	2	2	2	2	2	33	33
57	2	4	2	2	3	2	1	1	2	2	2	2	2	2	2	2	2	4	3	3	39	39
58	1	1	1	1	1	1	4	1	1	1	1	1	1	1	1	1	1	1	1	4	24	24
59	2	2	1	1	1	2	2	2	2	2	1	2	2	2	1	1	2	2	2	1	28	28
60	2	3	2	2	2	1	1	2	1	2	2	3	3	1	2	1	1	2	2	2	32	32
61	2	2	2	2	2	2	4	2	2	2	2	2	2	2	2	2	2	2	2	3	39	39
62	1	1	1	1	1	1	1	1	1	1	1	1	4	1	1	1	1	1	1	1	21	21
63	1	2	2	2	2	1	2	2	2	1	2	1	1	1	2	2	1	2	2	2	30	30
64	1	2	2	2	2	2	1	2	2	1	2	1	1	3	2	2	2	2	2	1	32	32
65	3	3	3	3	3	3	3	3	3	3	3	3	3	4	3	3	2	3	3	2	53	53
66	2	4	3	3	2	3	3	2	2	2	4	3	3	4	4	4	3	2	4	1	52	52
67	3	3	4	2	2	2	4	3	3	3	2	2	2	1	3	2	2	2	4	2	45	45
68	3	2	2	3	3	2	2	2	3	3	2	3	4	4	2	2	4	3	3	2	49	49
69	3	2	2	2	2	3	2	2	2	3	3	3	3	2	2	2	2	2	2	2	41	41
70	2	1	1	1	2	1	1	1	2	2	2	2	2	1	2	2	1	1	1	3	28	28
71	1	2	3	2	2	1	1	3	2	1	2	2	2	1	1	1	1	2	2	2	31	31
72	2	3	3	2	1	2	3	2	3	2	4	3	3	2	2	4	2	3	2	1	44	44
73	1	1	2	1	2	1	1	1	2	1	2	1	1	1	2	2	1	1	1	2	25	25
74	1	2	2	3	2	1	1	1	2	1	2	1	1	2	1	1	2	1	2	2	28	28
75	2	2	2	3	3	2	2	2	3	2	2	2	2	3	2	2	3	2	2	2	41	41
76	2	1	2	1	1	1	1	3	1	2	1	1	1	1	1	1	1	1	1	1	22	22
77	3	4	3	4	4	2	2	4	2	3	4	3	3	4	3	3	4	3	3	2	56	56
78	1	4	4	4	3	2	2	4	3	1	3	2	2	2	3	2	2	3	3	3	48	48
79	1	3	3	2	1	2	1	4	3	1	2	1	2	2	3	1	2	2	4	2	38	38

Tabulasi Pemanfaatan Layanan Sirkulasi (Variabel Y)

Sabjek	Item 1	item 2	item 3	item 4	item 5	item 6	item 7	item 8	item 9	item 10	item 11	item 12	item 13	item 14	item 15	item 16	Item 17	Iten 18	Item 19	item 20	Total
1	2	1	2	1	4	1	2	2	2	3	2	3	3	1	2	2	3	1	1	2	40
2	2	3	3	3	1	1	3	2	2	2	2	2	2	1	2	3	2	3	3	3	45
3	3	3	4	3	1	1	3	3	2	2	2	2	3	4	3	4	2	2	2	4	53
4	4	2	4	2	1	1	4	4	2	2	3	2	2	3	3	4	2	1	2	4	52
5	2	2	3	3	1	1	3	3	2	2	2	2	4	4	3	3	2	2	3	3	50
6	4	3	2	1	3	2	3	2	2	2	4	3	2	1	4	4	2	3	2	4	53
7	2	2	3	3	2	1	3	3	2	3	2	2	2	4	3	3	3	2	2	3	50
8	2	2	3	3	2	1	3	3	2	2	2	2	2	4	3	3	2	2	3	3	49
9	3	4	3	4	2	3	3	3	3	1	2	2	3	4	3	3	1	3	4	3	57
10	4	1	2	2	3	4	3	1	3	2	1	3	3	2	1	4	2	2	4	4	51
11	1	1	2	2	1	2	1	1	3	1	2	1	4	2	4	3	1	3	1	3	39
12	2	2	4	4	1	1	1	2	4	4	2	2	3	1	4	4	4	4	1	4	54
13	3	1	2	3	3	3	4	4	4	2	2	3	3	3	4	4	2	3	2	4	59
14	2	3	2	3	2	2	2	3	3	2	3	2	3	4	2	2	2	1	3	2	48
15	2	2	2	2	1	1	2	2	3	2	1	1	2	1	3	1	2	2	2	1	35
16	3	1	4	3	2	1	2	3	4	3	3	2	3	4	1	4	3	4	2	4	56
17	3	3	2	2	2	2	2	2	2	1	2	2	1	1	1	2	1	1	2	2	36
18	2	2	2	2	1	2	2	2	2	2	2	2	3	1	2	2	2	2	2	2	39
19	2	2	2	2	2	2	2	2	2	2	2	2	3	1	2	2	2	2	2	2	40
20	2	3	3	3	3	1	3	1	3	2	3	3	3	2	3	3	2	3	4	3	53
21	2	1	2	1	2	1	2	1	2	1	1	1	3	2	1	3	1	1	1	3	32
22	2	2	3	2	1	1	3	1	2	1	1	1	3	2	3	3	1	1	2	3	38
23	2	1	2	2	3	1	3	3	2	2	2	2	3	4	2	1	2	1	3	1	42
24	1	1	2	4	1	2	2	3	2	3	2	3	3	4	2	2	3	2	1	2	45
25	1	1	2	2	2	1	3	2	2	2	1	1	3	1	2	2	2	2	1	2	35
26	1	2	2	1	1	1	1	2	2	2	1	2	3	1	2	2	2	1	2	2	33
27	1	2	2	2	2	1	1	1	2	1	2	2	4	2	1	2	1	1	2	2	34
28	2	2	3	2	2	2	3	2	1	3	2	2	3	1	2	3	3	3	1	3	45
29	1	2	2	2	2	1	1	1	2	1	1	2	2	2	2	2	1	1	1	2	31
30	2	2	1	2	1	1	1	1	2	2	1	1	2	2	2	2	2	1	1	2	31
31	2	2	2	2	2	1	2	2	2	3	3	2	2	1	2	2	3	2	3	2	42
32	1	1	2	1	1	1	1	1	1	2	1	2	2	2	2	2	2	1	1	2	28
33	3	3	2	4	2	3	3	3	4	3	4	2	4	4	4	1	3	4	1	1	58
34	2	3	4	3	1	2	2	2	2	2	2	2	1	1	3	4	2	2	2	4	46
35	3	2	4	3	2	2	2	3	2	1	2	2	1	4	3	4	1	3	3	4	51
36	2	2	1	3	2	3	3	3	3	3	3	2	4	2	2	1	3	2	1	1	46
37	2	1	2	2	2	2	3	1	3	2	2	2	1	1	1	2	2	2	2	2	37

38	1	2	3	1	2	1	2	1	2	2	3	2	2	1	2	2	2	1	2	2	36
39	2	1	2	2	2	1	1	2	2	2	1	2	2	2	1	2	2	1	1	2	33
40	2	2	2	2	2	2	2	2	2	2	2	2	1	2	2	2	2	2	2	2	39
41	2	2	2	2	2	2	2	2	2	2	2	2	1	3	2	2	2	2	2	2	40
42	2	2	1	1	1	1	2	2	1	2	1	2	2	1	1	2	2	1	2	2	31
43	2	1	3	2	1	3	2	2	2	2	1	1	4	1	2	2	2	3	3	2	41
44	2	3	2	3	3	2	3	2	2	2	3	3	2	4	3	4	2	2	3	4	54
45	2	1	1	3	1	2	2	2	2	2	1	1	2	2	3	1	2	1	1	1	33
46	2	2	2	2	2	2	2	2	2	2	2	2	1	2	2	2	2	2	2	2	39
47	2	3	2	3	2	2	2	3	2	2	3	2	1	3	2	2	2	3	3	2	46
48	2	3	2	3	2	3	2	3	2	2	3	2	4	1	2	2	2	3	3	2	48
49	2	2	2	2	2	2	2	2	2	2	2	2	1	2	2	2	2	2	2	2	39
50	2	2	2	2	2	2	2	2	2	2	2	2	1	1	2	2	2	2	2	2	38
51	2	2	2	2	3	2	2	2	2	2	2	2	1	2	2	2	2	2	2	2	40
52	2	3	1	1	2	2	3	4	4	4	4	2	1	4	1	2	2	3	4	2	49
53	2	3	2	3	2	4	1	2	4	2	1	2	3	2	3	3	2	1	4	3	49
54	1	1	1	1	1	2	2	2	2	2	2	1	1	1	1	2	2	2	2	2	31
55	3	3	2	3	3	3	2	2	3	2	3	3	4	2	3	3	2	3	3	3	55
56	1	1	2	2	4	3	1	3	2	2	3	2	2	3	2	3	2	3	2	3	46
57	2	2	2	2	1	2	2	2	1	2	4	3	1	2	1	3	2	2	1	3	40
58	1	1	1	1	1	1	1	1	2	2	1	1	2	1	1	1	2	1	1	1	24
59	2	2	1	2	2	1	2	1	2	1	2	2	2	2	1	2	1	2	2	2	34
60	2	2	2	3	3	2	2	2	3	3	2	3	1	2	3	2	3	2	2	2	46
61	2	2	2	2	2	2	2	2	2	2	2	2	1	2	2	2	2	2	2	2	39
62	1	1	1	1	1	1	1	1	1	1	1	1	2	1	1	1	1	1	1	1	21
63	2	2	2	2	2	2	2	2	2	2	2	2	2	1	2	2	2	2	2	2	39
64	2	2	2	2	3	2	2	2	2	2	2	2	1	2	2	2	2	2	2	2	40
65	3	3	3	3	3	3	3	3	3	3	3	3	3	3	3	3	3	3	3	3	60
66	3	3	3	2	3	3	2	4	4	3	2	3	1	4	4	2	3	2	2	2	55
67	3	2	4	3	1	2	3	3	3	3	2	1	2	3	3	4	3	2	4	4	55
68	3	3	2	3	2	3	2	3	3	2	2	2	1	3	2	2	2	2	2	2	46
69	2	2	2	2	4	2	2	2	2	2	2	2	3	2	2	2	2	2	2	2	43
70	3	2	1	4	3	1	2	2	2	3	1	3	2	2	1	2	3	2	1	2	42
71	1	2	1	2	1	2	2	1	2	1	1	1	1	1	2	1	1	2	1	1	27
72	3	3	2	4	3	3	4	2	3	3	4	3	3	2	3	2	3	2	4	2	58
73	2	1	2	2	4	2	1	2	2	2	1	2	1	2	1	3	2	2	2	3	39
74	4	1	2	2	2	2	3	3	3	2	3	2	2	4	2	2	1	2	2	2	46
75	2	2	3	2	3	2	2	3	2	2	3	2	1	3	3	2	2	2	3	4	46
76	1	1	1	1	1	1	1	1	1	1	1	1	1	1	1	1	1	1	1	1	20
77	3	2	4	4	2	3	2	4	3	3	1	2	4	4	3	2	3	3	4	2	58
78	3	4	3	4	3	3	4	4	4	3	2	2	2	4	4	4	3	4	2	4	66
79	3	1	2	3	2	4	1	4	4	3	4	2	1	4	2	3	3	2	2	3	53



UNIVERSITAS ISLAM NEGERI
ALAUDDIN
M A K A S S A R

LAMPIRAN : III

Hasil Uji Validitas Minat Baca Variabel (X)

Correlations

		Item 1	item 2	item 3	item 4	item 5	item 6	item 7	item 8	item 9	item 10	item 11	item 12	item 13	item 14	item 15	item 16	item 17	item 18	item 19	item 20	total
item 1	Pearson Correlation Sig. (2-tailed) N	1 79	0.13 79	.244* 79	0.2 79	.426** 79	.308** 79	0.1 79	0.22 79	.448** 79	1.000** 79	.273* 79	.538** 79	.307** 79	.337** 79	0.154 79	.401** 79	.372** 79	.304** 79	.272* 79	0.069 79	.560** 79
			0.27 0	0.03 0	0.09 0	0 0	0.01 0	0.38 0	0.05 0	0 0	0 0	0.015 5	.538** 0	.307** 6	.337** 2	0.154 5	.401** 0	.372** 1	.304** 6	.272* 5	0.069 4	.560** 0
item 2	Pearson Correlation Sig. (2-tailed) N	0.13 79	1 79	.449** 79	.439** 79	.236* 79	.356** 79	0.17 79	.322** 79	0.13 79	0.125 79	.302** 79	.283* 79	0.107 79	.250* 79	.517** 79	0.218 79	.355** 79	.357** 79	.467** 79	-0.04 79	.498** 79
		0.27 0		0 0	0 0	0.04 0	0 0	0.15 0	0 0	0.27 0	0.273 0	0.007 7	.283* 2	0.107 8	.250* 6	.517** 0	0.218 3	.355** 1	.357** 1	.467** 0	-0.04 5	.498** 0
item 3	Pearson Correlation Sig. (2-tailed) N	.244* 79	.449** 79	1 79	.399** 79	0.2 79	.444** 79	0.17 79	.413** 79	.516** 79	.244* 79	.433** 79	.448** 79	.304** 79	.291** 79	.453** 79	.391** 79	.322** 79	.375** 79	.623** 79	0.049 79	.692** 79
		0.03 0			0 0	0.07 0	0 0	0.14 0	0 0	0 0	0.03 0	0 0	.448** 0	.304** 6	.291** 9	.453** 0	.391** 0	.322** 4	.375** 1	.623** 0	0.049 6	.692** 0
item 4	Pearson Correlation Sig. (2-tailed) N	0.2 79	.439** 79	.399** 79	1 79	.340** 79	.393** 79	.321** 79	.418** 79	.361** 79	0.195 79	.403** 79	.370** 79	.257* 79	.465** 79	.288* 79	.418** 79	.584** 79	0.167 79	.507** 79	-0.04 79	.675** 79
		0.09 0				0 0	0 0	0 0	0 0	0 0	0.086 0	0 1	.370** 2	.257* 0	.465** 0	.288* 0	.418** 0	.584** 0	0.167 0.14	.507** 0	-0.04 0	.675** 0
item 5	Pearson Correlation Sig. (2-tailed) N	.426* 79	.236* 79	0.2 79	.340** 79	1 79	0.16 79	-0 79	0.1 79	.278* 79	.426* 79	.372** 79	.328** 79	0.122 79	0.202 79	0.204 79	.280* 79	.275* 79	.464** 79	0.173 79	0.127 79	.478** 79
		0 0	0.04 0	0.07 0	0 0		0.15 0	0.79 0	0.37 0	0.01 0	0 1	0.003 3	.328** 0	0.122 3	0.202 4	0.204 2	.280* 3	.275* 4	.464** 0	0.173 8	0.127 6	.478** 0
item 6	Pearson Correlation Sig. (2-tailed) N	.308* 79	.356** 79	.444** 79	.393** 79	0.16 79	1 79	.373** 79	.354** 79	.335** 79	.308* 79	.363** 79	.470** 79	.370** 79	.293** 79	.315** 79	.461** 79	.356** 79	.356** 79	.500** 79	0.026 79	.661** 79
		0.01 0	0 0	0 0	0 0	0.15 0		0 0	0 0	0 0	0.006 1	0.001 0	.470** 0	.370** 1	.293** 9	.315** 5	.461** 0	.356** 1	.356** 1	.500** 0	0.026 3	.661** 0
item 7	Pearson Correlation	0.1	0.17	0.17	.321**	-0	.373**	1	0.14	0.19	0.101	0.02	0.154	0.065	0.098	0.122	.324**	.319**	-0.04	0.206	0.034	.353**

	Sig. (2-tailed)	0.38	0.15	0.14	0	0.79	0		0.22	0.1	0.375	0.861	0.176	0.568	0.389	0.283	0.004	0.004	0.762	0.068	0.769	0.001	
	N	79	79	79	79	79	79	79	79	79	79	79	79	79	79	79	79	79	79	79	79	79	
item 8	Pearson Correlation		.322**	.413**	.418**		.354**		0.14	1	0.22	0.185	.248*	0.097	.335**	.246*	.387**	.330**	0.191	.509**		.551**	
	Sig. (2-tailed)	0.22	0	0	0	0.37	0	0.22		0.05	0.051	0.103	0.027	0.396	0.003	0.029	0	0.003	0.092	0	0.078	0	
	N	79	79	79	79	79	79	79	79	79	79	79	79	79	79	79	79	79	79	79	79	79	
item 9	Pearson Correlation	.448*		.516**	.361**	.278*	.335**		0.19	0.22	1	.448*	.332**	.396**	0.219	.361**	.236*	.478**	.341**	.320**	.452**	0.042	.626**
	Sig. (2-tailed)	0	0.13	0	0	0.01	0	0.1	0.05	0	0	0.003	0	0.053	0.001	0.007	0	0.002	0.004	0	0.71	0	
	N	79	79	79	79	79	79	79	79	79	79	79	79	79	79	79	79	79	79	79	79	79	
item 10	Pearson Correlation	1.000**		.244*	0.2	.426**	.308**		0.1	0.22	.448**	.273*	.538**	.307**	.337**	0.154	.401**	.372**	.304**	.272*	0.069	.560**	
	Sig. (2-tailed)	0	0.13	0.03	0.09	0	0.01	0.38	0.05	0	0	0.015	0	0.006	0.002	0.175	0	0.001	0.006	0.015	0.544	0	
	N	79	79	79	79	79	79	79	79	79	79	79	79	79	79	79	79	79	79	79	79	79	
item 11	Pearson Correlation	.273*	.302**	.433**	.403**	.372**	.363**		0.02	0.19	.332**	.273*	1	.516**	.360**	.308**	.390**	.474**	.282*	.444**	.463**	-0.092	.630**
	Sig. (2-tailed)	0.02	0.01	0	0	0	0	0.86	0.1	0	0.015	0	0	0.001	0.006	0	0	0.012	0	0	0.412	0	
	N	79	79	79	79	79	79	79	79	79	79	79	79	79	79	79	79	79	79	79	79	79	
item 12	Pearson Correlation	.538*	.283*	.448**	.370**	.328**	.470**		0.15	.248*	.396**	.538**	.516**	1	.730**	.298**	.241*	.513**	.411**	.306**	.427**	0.044	.708**
	Sig. (2-tailed)	0	0.01	0	0	0	0	0.18	0.03	0	0	0	0	0	0.008	0.032	0	0	0.006	0	0.703	0	
	N	79	79	79	79	79	79	79	79	79	79	79	79	79	79	79	79	79	79	79	79	79	
item 13	Pearson Correlation	.307*		.304**	.257*		.370**		0.07	0.1	0.22	.307*	.360**	.730**	0.149	0.209	.285*	.286*	0.149	.305**		.491**	
	Sig. (2-tailed)	0.01	0.11	0.01	0.02	0.28	0	0.57	0.4	0.05	0.006	0	0.001	0	0.194	0.064	0.011	0.011	0.191	0.006	0.54	0	
	N	79	79	79	79	79	79	79	79	79	79	79	79	79	79	79	79	79	79	79	79	79	
item 14	Pearson Correlation	.337*	.250*	.291**	.465**		.293**		0.1	.335**	.361**	.337*	.308**	.298**	0.149	1	.457**	.685**	0.127	.329**		.572**	
	Sig. (2-tailed)	0	0.03	0.01	0	0.07	0.01	0.39	0	0	0.002	0.006	0.008	0.008	0.19	0	0.009	0	0.266	0.003	-0.122	0	
	N	79	79	79	79	79	79	79	79	79	79	79	79	79	79	79	79	79	79	79	79	79	

item 15	Pearson Correlation Sig. (2-tailed) N	0.15 0.18 79	.517** 0 79	.453** 0 79	.288* 0.01 79	0.2 0.07 79	.315** 0.01 79	0.12 0.28 79	.246* 0.03 79	.236* 0.04 79	0.154 0.175 79	.390** 0 79	.241* 0.03 79	0.209 0.06 79	0.153 0.17 79	1 1 79	.274* 0.01 79	0.072 0.52 79	.379** 0.00 79	.597** 0 79	0.151 0.18 79	.542** 0 79
item 16	Pearson Correlation Sig. (2-tailed) N	.401* 0 79	0.22 0.05 79	.391** 0 79	.418** 0 79	.280* 0.01 79	.461** 0 79	.324** 0 79	.387** 0 79	.478** 0 79	.401* 0 79	.474** 0 79	.513** 0 79	.285* 0.01 79	.457** 0 79	.274* 0.01 79	1 1 79	.437** 0 79	.322** 0.00 79	.520** 0 79	0.059 0.60 79	.723** 0 79
item 17	Pearson Correlation Sig. (2-tailed) N	.372* 0 79	.355** 0 79	.322** 0 79	.584** 0 79	.275* 0.01 79	.356** 0 79	.319** 0 79	.330** 0 79	.341** 0 79	.372* 0.001 79	.282* 0.01 79	.411** 0 79	.286* 0.01 79	.685** 0 79	0.072 0.52 79	.437** 1 79	0.036 0.75 79	.344** 0.00 79	-0.15 0.18 79	.620** 0 79	
item 18	Pearson Correlation Sig. (2-tailed) N	.304* 0.01 79	.357** 0 79	.375** 0 79	0.17 0.14 79	.464** 0 79	.356** 0 79	-0.19 0.76 79	0.19 0.09 79	.320** 0 79	.304* 0.006 79	.444** 0 79	.306** 0.00 79	0.149 0.19 79	0.127 0.26 79	.379** 0.00 79	.322** 0.00 79	0.036 0.75 79	1 1 79	.314** 0.00 79	0.147 0.19 79	.512** 0 79
item 19	Pearson Correlation Sig. (2-tailed) N	.272* 0.02 79	.467** 0 79	.623** 0 79	.507** 0 79	0.17 0.13 79	.500** 0 79	0.21 0.07 79	.509** 0 79	.452** 0 79	.272* 0.015 79	.463** 0 79	.427** 0 79	.305** 0.00 79	.329** 0.00 79	.597** 0 79	.520** 0 79	.344** 0.00 79	.314** 0.00 79	1 1 79	0.071 0.53 79	.751** 0 79
item 20	Pearson Correlation Sig. (2-tailed) N	0.07 0.54 79	-0 0.74 79	0.05 0.67 79	-0 0.75 79	0.13 0.27 79	0.03 0.82 79	0.03 0.77 79	0.2 0.08 79	0.04 0.71 79	0.069 0.544 79	-0.09 0.41 79	0.044 0.70 79	-0.07 0.54 79	-0.12 0.29 79	0.151 0.18 79	0.059 0.60 79	0.152 0.18 79	0.147 0.19 79	0.071 0.53 79	1 1 79	0.149 0.18 79
total	Pearson Correlation Sig. (2-tailed) N	.560* 0 79	.498** 0 79	.692** 0 79	.675** 0 79	.478** 0 79	.661** 0 79	.353** 0 79	.551** 0 79	.626** 0 79	.560* 0 79	.630** 0 79	.708** 0 79	.491** 0 79	.572** 0 79	.542** 0 79	.723** 0 79	.620** 0 79	.512** 0 79	.751** 0 79	0.149 0.18 79	1 1 79

** . Correlation is significant at the 0.01 level (2-tailed).

* . Correlation is significant at the 0.05 level (2-tailed).

Hasil Uji Validitas Pemanfaatan Layanan Sirkulasi Variabel Y

Correlations

		item 1	item 2	item 3	item 4	item 5	item 6	item 7	item 8	item 9	item 10	item 11	item 12	item 13	item 14	item 15	item 16	item 17	item 18	item 19	item 20	total
item 1	Pearson Correlation Sig. (2-tailed)	1	.342** 0.002	.374** 0.001	.395** 0	.277* 0.01	.409** 0	.549** 0	.513** 0	.447** 0	.287* 0.01	.336** 0	.457** 0	0.046 0.685	.355** 0	.390** 0	.463* 0	.287* 0.01	.297** 0.01	.385** 0	.463* 0	.690** 0
	N	79	79	79	79	79	79	79	79	79	79	79	79	79	79	79	79	79	79	79	79	79
item 2	Pearson Correlation Sig. (2-tailed)	.342** 0	1 0.023	.256* 0.023	.437** 0	0.12 0.31	.255* 0.023	.349** 0	.281* 0.01	.270* 0.02	0.076 0.505	.381** 0	.337** 0	0.016 0.887	.234* 0.038	.376** 0.001	.221* 0.05	0.08 0.51	.337** 0	.451** 0	.221* 0.05	.521** 0
	N	79	79	79	79	79	79	79	79	79	79	79	79	79	79	79	79	79	79	79	79	79
item 3	Pearson Correlation Sig. (2-tailed)	.374** 0	.256* 0.023	1 0	.409** 0	- 0.04	0.00 0.993	.306** 0.01	.374** 0	.243* 0.03	.273* 0.015	0.12 0.3	0.15 0.18	0.19 0.094	.333** 0.003	.481** 0	.670* 0	.273* 0.02	.381** 0	.340** 0.002	.670* 0	.598** 0
	N	79	79	79	79	79	79	79	79	79	79	79	79	79	79	79	79	79	79	79	79	79
item 4	Pearson Correlation Sig. (2-tailed)	.395** 0	.437** 0	.409** 0	1 0	0.11 0.36	.377** 0.001	.341** 0	.481** 0	.494** 0	.453* 0	0.21 0.07	.363** 0	.290** 0.01	.523** 0	.476** 0	.298* 0.008	.453* 0	.524** 0	.311** 0.005	.298* 0.008	.713** 0
	N	79	79	79	79	79	79	79	79	79	79	79	79	79	79	79	79	79	79	79	79	79
item 5	Pearson Correlation Sig. (2-tailed)	.277* 0.01	0.116 0.31	- 0.04	0.105 0.355	1 0	.327** 0.003	0.17 0.13	0.17 0.13	.250* 0.03	0.211 0.062	.247* 0.03	.624** 0	- 0.0289	0.176 0.12	0.083 0.468	0.137 0.23	0.21 0.06	0.2 0.07	0.217 0.055	0.137 0.23	.385** 0
	N	79	79	79	79	79	79	79	79	79	79	79	79	79	79	79	79	79	79	79	79	79
item 6	Pearson Correlation Sig. (2-tailed)	.409** 0	.255* 0.023	0.001 0.993	.377** 0.001	.327** 0	1 0.2	0.15 0	.405** 0	.515** 0	0.21 0.063	.281* 0.01	.315** 0.01	0.074 0.517	.234* 0.038	.258* 0.022	0.135 0.236	0.21 0.06	.381** 0	.375** 0.001	0.135 0.236	.518** 0
	N	79	79	79	79	79	79	79	79	79	79	79	79	79	79	79	79	79	79	79	79	79
item 7	Pearson Correlation Sig. (2-tailed)	.549** 0	.349** 0.002	.306** 0.006	.341** 0.002	0.17 0.13	0.147 0.196	1 0	.424** 0	.242** 0.03	0.219 0.053	.355** 0	.336** 0	0.163 0.152	.317** 0.004	.396** 0	.330* 0.003	0.22 0.05	.302** 0.01	.380** 0.001	.330* 0.003	.593** 0
	N	79	79	79	79	79	79	79	79	79	79	79	79	79	79	79	79	79	79	79	79	79
item 8	Pearson Correlation	.513**	.281* 0	.374** 0	.481** 0	0.17	.405**	.424**	1	.481**	.468* 0	.423**	.285* 0	0.052	.689**	.398**	.264* 0	.468* 0	.399**	.326**	.264* 0	.709**
	N	79	79	79	79	79	79	79	79	79	79	79	79	79	79	79	79	79	79	79	79	79

	Sig. (2-tailed)	0	0.012	0.001	0	0.13	0	0	0	0	0	0	0.019	0.649	0	0	0.019	0	0	0.003	0.019	0	
	N	79	79	79	79	79	79	79	79	79	79	79	79	79	79	79	79	79	79	79	79	79	79
item 9	Pearson Correlation	.447**	.270*	.243*	.494**	.250*	.515**	.242*	.481**	1	.415*	.318**	.268*	0.197	.405**	.476**	.255*	.415*	.473**	.336**	.255**	.667**	
	Sig. (2-tailed)	0	0.016	0.031	0	0.03	0	0.03	0	0	0	0.02	0.083	0	0	0.023	0	0	0.002	0.023	0		
	N	79	79	79	79	79	79	79	79	79	79	79	79	79	79	79	79	79	79	79	79	79	79
item 10	Pearson Correlation	.287*	0.076	.273*	.453**	0.21	0.21	0.22	.468**	.415**	1	.312**	.382**	0.135	.288**	0.136	1.000**	.380**	0.048	0.136	.537**		
	Sig. (2-tailed)	0.01	0.505	0.015	0	0.06	0.063	0.05	0	0	0.01	0	0.132	0.07	0.01	0.23	0	0	0.23	0.672	0.23	0	
	N	79	79	79	79	79	79	79	79	79	79	79	79	79	79	79	79	79	79	79	79	79	79
item 11	Pearson Correlation	.336**	.381**	0.119	0.207	.247*	.281*	.355**	.423**	.318**	.312*	.475**	0.027	.290**	.237*	0.211	.312*	.395**	.269*	0.211	.544**		
	Sig. (2-tailed)	0	0.001	0.296	0.067	0.03	0.012	0	0	0	0.005	0	0.817	0.016	0.03	0.063	0.01	0	0.01	0.063	0		
	N	79	79	79	79	79	79	79	79	79	79	79	79	79	79	79	79	79	79	79	79	79	79
item 12	Pearson Correlation	.457**	.337**	0.152	.363**	.624**	.315**	.336**	.285*	.268*	.382*	.475**	0.024	.241*	0.206	.331*	.382*	.273*	.272*	.331*	.585**		
	Sig. (2-tailed)	0	0.002	0.18	0.001	0	0.005	0	0.01	0.02	0.001	0	0.831	0.033	0.068	0.003	0	0.02	0.01	0.003	0		
	N	79	79	79	79	79	79	79	79	79	79	79	79	79	79	79	79	79	79	79	79	79	79
item 13	Pearson Correlation	0.05	0.016	0.19	.290**	-	0.074	0.16	0.05	0.2	0.13	0.03	0.02	0.086	.251*	0.091	0.13	0.19	0.143	0.091	.292**		
	Sig. (2-tailed)	0.69	0.887	0.094	0.01	0.9	0.517	0.15	0.65	0.08	0.252	0.82	0.83	0.449	0.026	0.425	0.25	0.09	0.207	0.425	0.009		
	N	79	79	79	79	79	79	79	79	79	79	79	79	79	79	79	79	79	79	79	79	79	79
item 14	Pearson Correlation	.355**	.234*	.333**	.523**	0.18	.234*	.317**	.689**	.405**	0.205	.290**	.241*	0.086	.311**	.297*	0.21	.270*	.330**	.297*	.612**		
	Sig. (2-tailed)	0	0.038	0.003	0	0.12	0.038	0	0	0	0.07	0.01	0.039	0.445	0.008	0.07	0.02	0.003	0.008	0			
	N	79	79	79	79	79	79	79	79	79	79	79	79	79	79	79	79	79	79	79	79	79	79
item 15	Pearson Correlation	.390**	.376**	.481**	.476**	0.08	.258*	.396**	.398**	.476**	.288*	.237*	0.21	.251*	.311**	.375*	.288*	.380**	0.182	.375*	.631**		
	Sig. (2-tailed)	0	0.001	0	0	0.47	0.022	0	0	0	0.01	0.04	0.076	0.025	0.001	0.01	0	0.109	0.001	0			
	N	79	79	79	79	79	79	79	79	79	79	79	79	79	79	79	79	79	79	79	79	79	79
item 16	Pearson Correlation	.463**	.221*	.670**	.298**	0.14	0.135	.330**	.264*	.255*	0.136	0.21	.331**	0.091	.297**	.375**	1	.400**	.307**	1.000**	.620**		
	Sig. (2-tailed)	0	0.05	0	0.008	0.23	0.236	0	0.02	0.02	0.23	0.06	0	0.095	0.008	0.001	0.23	0	0.006	0			

	N	79	79	79	79	79	79	79	79	79	79	79	79	79	79	79	79	79	79	79	79	79
item 17	Pearson Correlation Sig. (2-tailed)	.287*	0.076	.273*	.453**	0.21	0.21	0.22	.468**	.415**	1.000**	.312**	.382**	0.135	.288**	0.136	1	.380**	0.048	0.136	.537**	
		0.015	0.505	0.015	0	0.063	0.063	0.050	0	0	0	0.010	0	0.022	0.070	0.012	0.230	0	0.022	0.230	0	
	N	79	79	79	79	79	79	79	79	79	79	79	79	79	79	79	79	79	79	79	79	79
item 18	Pearson Correlation Sig. (2-tailed)	.297**	.337**	.381**	.524**	0.2	.381**	.302**	.399**	.473**	.380*	.395**	.273*	0.192	.270*	.380**	.400*	.380*	1	.252*	.400*	.655**
		0.012	0.002	0.001	0	0.071	0.001	0.010	0	0	0.001	0	0.020	0.092	0.016	0.001	0	0	0.025	0.000	0.000	0
	N	79	79	79	79	79	79	79	79	79	79	79	79	79	79	79	79	79	79	79	79	79
item 19	Pearson Correlation Sig. (2-tailed)	.385**	.451**	.340**	.311**	0.22	.375**	.380**	.326**	.336**	0.048	.269*	.272*	0.143	.330**	0.182	.307*	0.05	.252*	1	.307*	.555**
		0	0	0.002	0.005	0.061	0.001	0	0	0	0.672	0.020	0.020	0.027	0.003	0.109	0.006	0.670	0.030	0.006	0	
	N	79	79	79	79	79	79	79	79	79	79	79	79	79	79	79	79	79	79	79	79	79
item 20	Pearson Correlation Sig. (2-tailed)	.463**	.221*	.670**	.298**	0.14	0.135	.330**	.264*	.255*	0.136	0.21	.331**	0.091	.297**	.375**	1.000**	0.14	.400**	.307**	1	.620**
		0	0.050	0	0.008	0.236	0.236	0	0.020	0.020	0.230	0.060	0	0.042	0.008	0.001	0	0.230	0	0.006	0	
	N	79	79	79	79	79	79	79	79	79	79	79	79	79	79	79	79	79	79	79	79	79
total	Pearson Correlation Sig. (2-tailed)	.690**	.521**	.598**	.713**	.385**	.518**	.593**	.709**	.667**	.537*	.544**	.585**	.292**	.612**	.631**	.620*	.537*	.655**	.555**	.620*	1
		0	0	0	0	0	0	0	0	0	0	0	0	0.009	0	0	0	0	0	0	0	
	N	79	79	79	79	79	79	79	79	79	79	79	79	79	79	79	79	79	79	79	79	79

** . Correlation is significant at the 0.01 level (2-tailed).

* . Correlation is significant at the 0.05 level (2-tailed).

LAMPIRAN : IV Hasil Analisis Uji Reliabilitas Variabel (X)

Reliability Scale: ALL VARIABLES

Case Processing Summary

		N	%
Cases	Valid	79	98.8
	Excluded ^a	1	1.3
Total		80	###


Reliability Statistics

Cronbach's Alpha	N of Items
.763	19

a. Listwise deletion based on all variables in the procedure

Item Statistics

	Mean	Std. Deviation	N
item1	1.90	.672	79
item2	2.38	.924	79
item3	2.15	.878	79
item4	2.08	.844	79
item5	2.14	.812	79
item6	1.80	.705	79
item8	2.06	.822	79
item9	1.91	.737	79
item10	1.90	.672	79
item11	2.08	.813	79
item12	1.91	.720	79
item13	1.95	.846	79
item14	1.94	.992	79
item15	2.25	.869	79
item16	1.92	.781	79
item17	1.89	.877	79
item18	2.00	.816	79
item19	2.28	.999	79
total	###	###	79



Hasil Analisis Uji Reliabilitas Variabel (Y)

Reliability Scale: ALL VARIABLES

Case Processing Summary

		N	%
Cases	Valid	79	98.8
	Excluded ^a	1	1.3
	Total	80	100.0

Reliability Statistics

Cronbach's Alpha	N of Items
.737	19

a. Listwise deletion based on all variables in the procedure.

Item Statistics

	Mean	Std. Deviation	N
item1	2.14	.763	79
item2	2.00	.784	79
item3	2.23	.831	79
item4	2.34	.861	79
item6	1.89	.832	79
item7	2.18	.797	79
item8	2.22	.872	79
item9	2.37	.787	79
item10	2.09	.644	79
item11	2.08	.859	79
item12	1.99	.630	79
item14	2.22	1.117	79
item15	2.25	.912	79
item16	2.42	.886	79
item17	2.09	.644	79
item18	2.04	.823	79
item19	2.11	.906	79
item20	2.42	.886	79
total	43.25	9.639	79

Hasil uji analisis korelasi pada uji Normalitas

Explore

Case Processing Summary

	Cases					
	Valid		Missing		Total	
	N	Percent	N	Percent	N	Percent
Minat baca(X)	79	100.0%	0	.0%	79	100.0%
PLS(Y)	79	100.0%	0	.0%	79	100.0%

Descriptives

		Statistic	Std. Error
Minat baca(X)	Mean	36.24051	.958776
	95% Confidence Interval for Mean	Lower Bound 34.33173	
		Upper Bound 38.14928	
	5% Trimmed Mean	35.94585	
	Median	36.00000	
	Variance	72.621	
	Std. Deviation	8.521790	
	Minimum	21.000	
	Maximum	61.000	
	Range	40.000	
	Interquartile Range	13.000	
	Skewness	.467	.271
	Kurtosis	-.074	.535
PLS(Y)	Mean	43.25	1.084
	95% Confidence Interval for Mean	Lower Bound 41.09	
		Upper Bound 45.41	
	5% Trimmed Mean	43.41	
	Median	42.00	
	Variance	92.909	
	Std. Deviation	9.639	
	Minimum	20	
	Maximum	66	

Range	46	
Interquartile Range	14	
Skewness	-.096	.271
Kurtosis	-.347	.535

Tests of Normality

	Kolmogorov-Smirnov ^a			Shapiro-Wilk		
	Statistic	df	Sig.	Statistic	df	Sig.
Minat baca(X)	.072	79	.200*	.978	79	.191
PLS(Y)	.088	79	.200*	.988	79	.653

a. Lilliefors Significance Correction

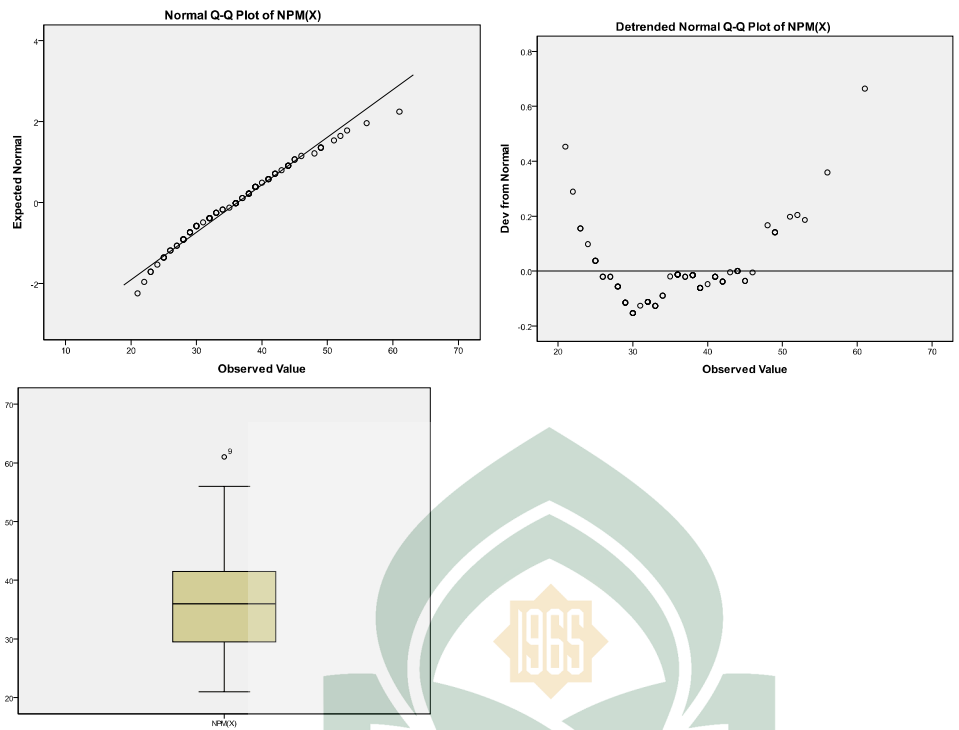
*. This is a lower bound of the true significance.

MINAT BACA(X)

Minat baca(X) Stem-and-Leaf Plot

Frequency	Stem &	Leaf
5.00	2 .	12334
15.00	2 .	555667788889999
15.00	3 .	000012222233344
19.00	3 .	5666666778888899999
13.00	4 .	0111122234444
7.00	4 .	5568999
3.00	5 .	123
1.00	5 .	6
1.00	Extremes	(>=61)

Stem width: 10.000
Each leaf: 1 case(s)





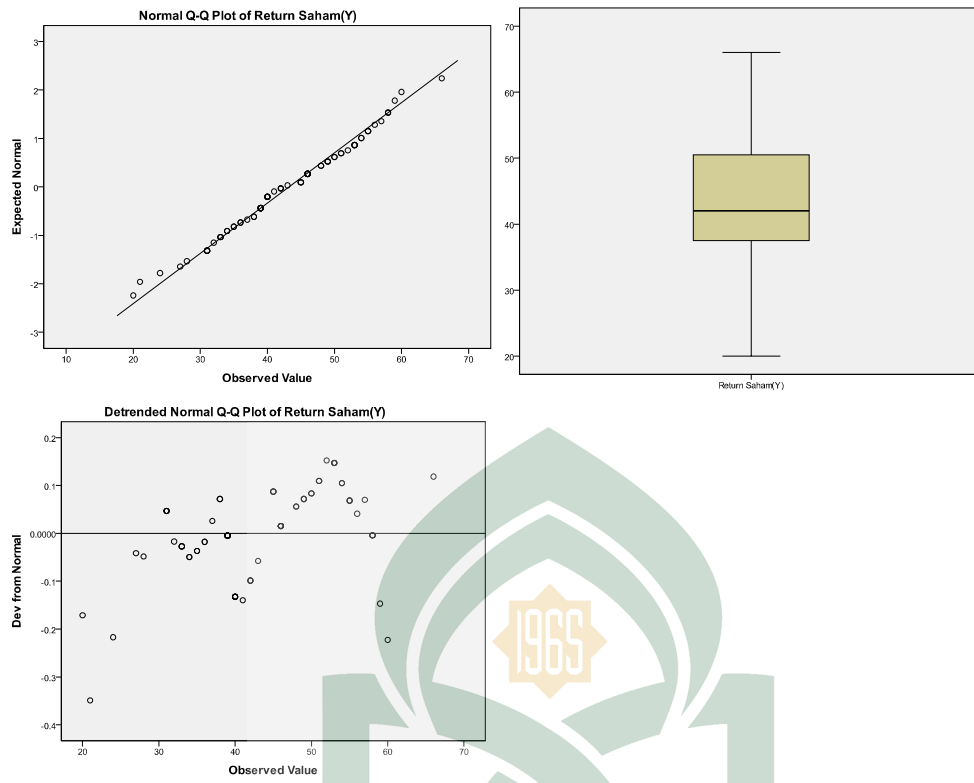
PLS(Y)

PLS(Y) Stem-and-Leaf Plot

Frequency	Stem &	Leaf
3.00	2 .	014
2.00	2 .	78
10.00	3 .	1111233344
15.00	3 .	5566788999999999
11.00	4 .	00000012223
16.00	4 .	5556666666688999
11.00	5 .	00112333344
9.00	5 .	555678889
1.00	6 .	0
1.00	6 .	6

Stem width: 10
 Each leaf: 1 case(s)





LAMPIRAN: V**Kasus Pada Uji Normalitas Untuk Mengetahui Hubungan Minat Baca Dengan Pemanfaatan Layanan Sirkulasi Dengan Menggunakan Analisis Spss**

Sabjek	Minat baca	Pemanfaatan layanan sirkulasi
1	30	40
2	34	45
3	39	53
4	44	52
5	43	50
6	42	53
7	45	50
8	51	49
9	61	57
10	36	51
11	35	39
12	37	54
13	38	59
14	38	48
15	29	35
16	39	56
17	26	36
18	36	39
19	36	40
20	44	53
21	30	32
22	33	38
23	33	42
24	23	45
25	23	35
26	29	33
27	26	34
28	49	45
29	29	31
30	30	31
31	32	42
32	28	28
33	41	58
34	27	46
35	25	51
36	40	46
37	38	37
38	32	36
39	25	33

40	36	39
41	29	40
42	32	31
43	38	41
44	46	54
45	27	33
46	36	39
47	39	46
48	41	48
49	37	39
50	36	38
51	34	40
52	44	49
53	49	49
54	42	31
55	42	55
56	33	46
57	39	40
58	24	24
59	28	34
60	32	46
61	39	39
62	21	21
63	30	39
64	32	40
65	53	60
66	52	55
67	45	55
68	49	46
69	41	43
70	28	42
71	31	27
72	44	58
73	25	39
74	28	46
75	41	46
76	22	20
77	56	58
78	48	66
79	38	53



RIWAYAT HIDUP PENULIS

Nama Misrawati lahir di Banca kecamatan Baraka Kabupaten Enrekang Sulawesi- Selatan pada tanggal 30 Desember 1990.

Anak pertama dari 5 bersaudara yang diilhami dari ayah bunda tercinta Badullah dan Rini. Penulis mulai menempuh jenjang pendidikan formal pada tahun 1997 di Sekolah Dasar Negeri (SDN) 145 Banca Kecamatan Baraka Kabupaten Enrekang, dan tamat pada tahun 2003, masuk Madrasah Tsanawiyah Negeri (MTS) 1 Baraka Kabupaten Enrekang pada tahun 2003, dan tamat pada tahun 2006, kemudian melanjutkan pendidikan di Madrasah Aliyah Negeri (MAN) 1 Baraka Kabupaten Enrekang pada tahun 2006 dan tamat pada tahun 2009. Setelah itu melanjutkan pendidikan ke jenjang yang lebih tinggi. Pada tahun 2009 masuk pada perguruan tinggi yaitu Universitas Islam Negeri (UIN) Alauddin Makassar dan di terima di jurusan Ilmu Perpustakaan (IP) kemudian menyelesaikan study pada tahun 2013. Sekian dan Makasih

UNIVERSITAS ISLAM NEGERI
ALAUDDIN
M A K A S S A R



UNIVERSITAS ISLAM NEGERI
ALAUDDIN
M A K A S S A R



UNIVERSITAS ISLAM NEGERI
ALAUDDIN
M A K A S S A R