# KONSTRUKSI ALAT DISTILASI UAP LANGSUNG UNTUK MENGHASILKAN MINYAK ATSIRI NILAM SKALA RUMAH TANGGA

**SKRIPSI**

**Diajukan Untuk Memenuhi Salah Satu Syarat Meraih Gelar Sarjana Sains**
**Jurusan Fisika Fakultas Sains Dan Teknologi**
**UIN Alauddin Makassar**

Oleh :

**HASFIAH MS**
NIM: 60400116068

UNIVERSITAS ISLAM NEGERI
ALAUDDIN
MAKASSAR

**FAKULTAS SAINS DAN TEKNOLOGI**
**UIN ALAUDDIN MAKASSAR**
**2020**

## PERNYATAAN KEASLIAN SKRIPSI

Mahasiswa yang bertanda tangan di bawah ini:

| | | |
|---|---|---|
| Nama | : | Hasfiah MS |
| NIM | : | 60400116068 |
| Tempat/ Tgl. Lahir | : | Sinjai/ 13 Februari 1999 |
| Jurusan | : | Fisika |
| Fakultas/Program | : | Sains dan Teknologi |
| Alamat | : | Jl. H. M. Yasin Limpo, Samata, Gowa |
| Judul Skripsi | : | Konstruksi Alat Distilasi Uap Langsung untuk Menghasilkan Minyak Atsiri Nilam Skala Rumah Tangga |

Menyatakan dengan sesungguhnya dan penuh kesadaran bahwa skripsi ini benar adalah hasil karya sendiri. Jika dikemudian hari terbukti bahwa ia merupakan duplikkat, tiruan, plagiat, atau dibuat oleh orang lain, sebagian atau seluruhnya, maka skripsi ini dan gelar yang diperoleh karenanya batal demi hukum.

Samata-Gowa, 21 Agustus 2020

Penyusun,

HASFIAH MS

NIM. 60400116068

## PENGESAHAN SKRIPSI

Skripsi yang berjudul **"*Konstruksi Alat Distilasi Uap Langsung untuk Menghasilkan Minyak Atsiri Nilam Skala Rumah Tangga*"** yang disusun oleh **Hasfiah MS,** Nim: **60400116068**. Mahasiswa Jurusan Fisika Fakultas Sains dan Teknologi UIN Alauddin Makassar, telah diuji dan dipertahankan dalam sidang *munaqasyah* yang diselenggarakan pada hari **Rabu, 19 Agustus 2020 M**, bertepatan dengan **29 Dzulhijjah 1441 H** dinyatakan telah dapat diterima sebagai salah satu syarat untuk meraih gelar sarjana dalam Ilmu Sains, Jurusan Fisika (dengan beberapa perbaikan).

**Gowa, 19 Agustus 2020 M**
**29 Dzulhijjah 1441 H**

## DEWAN PENGUJI

Ketua : Prof. Dr. Muhammad Halifah Mustami, M.Pd. (.....)

Sekertaris : Ihsan, S.Pd., M.Si. (.....)

Munaqisy I : Fitriyanti, S.Si., M.Sc. (.....)

Munaqisy II : Dr. Sohrah, M.Ag. (.....)

Pembimbing I : Iswadi, S.Pd., M.Si. (.....)

Pembimbing II: Hernawati, S.Pd., M.Pfis. (.....)

Diketahui Oleh:
**Dekan Fakultas Sains dan Teknologi**
**UIN Alauddin Makassar**

**Prof. Dr. Muhammad Halifah Mustami, M.Pd.**
NIP. 197104122 200003 1 0001

## KATA PENGANTAR

بِسۡمِ ٱللَّهِ ٱلرَّحۡمَٰنِ ٱلرَّحِيمِ

Alhamdulillahi Rabbil'Alamin. Puji Syukur kita panjatkan kehadirat Allah Subhanahuwata'ala, yang telah memberikan rahmat dan karunianya sehingga penulis dapat menyelesaikan Skripsi dengan judul **"Konstruksi Alat Distilasi Uap Langsung Untuk Menghasilkan Minyak Atsiri Nilam Skala Rumah Tangga".** Shalawat dan salam kita mahon kepada Allah agar tercurah kepada nabi kita Muhammad saw, yang telah membawa umat dari zaman jahilliyah menuju zaman berakhlak mulia.

Penulis menyadari bahwa Skripsi ini, masih jauh dari kesempurnaan. Oleh karena itu, kritik dan saran yang bersifat membangun senantiasa Penulis harapkan Penulis tidak akan bisa menyelesaikan Skripsi ini tanpa pertolongan dan Rahmat dari Allah swt melalui wasilah manusia-manusia yang mendampingi penulis. Maka dari itu, terkhusus Penulis mengucapkan terimakasih kepada sang motivator terbaik di dunia yang saat ini di kampung halaman yaitu ibu **(Syifa)** yang tiada henti dalam memberi dukungan secara lahir dan batin dengan doa, nasehat, semangat, materi, cinta dan kasih saying. Juga kepada Bapak **(Mannatong)** yang senantiasa membanting tulang dalam memenuhi kebutuhan kuliah, dan segala keperluan yang lain. Penulis sadar bahwa terimakasih saja tidak mungkin membalas segala jasa mereka, dengan karya ini dapat memberi kebahagian dalam hati mereka dan semoga menjadi amal jariyah yang dapat menyatukan kami di Surga-Nya, InsyaAllah. Semoga Allah membalas jerit payah bapak dengan surga-Nya.

UNIVERSITAS ISLAM NEGERI
ALAUDDIN
M A K A S S A R

Selain kepada kedua orang tua, Penulis juga menyampaikan banyak terimakasih kepada **Bapak Iswadi, S.Pd., M.Si** selaku pembimbing 1 yang telah dengan penuh kesabaran telah meluangkan waktu dalam membimbing, memberikan ilmu, inspirasi, motivasi, semangat dan pengorbanan beliau terhadap penulis. Kemudian kepada **Ibunda Hernawati, S.Pd., M.Pfis** selaku pembimbing 2 yang telah meluangkan waktu dan tenaganya untuk membimbing Penulis dalam setiap tahap penyelesaian penyusunan Skripsi ini sehingga dapat selesai dengan cepat dan tepat.

Penulis menyadari bahwa Skripsi ini dapat terselesaikan berkat bantuan dari berbagai pihak dengan penuh keihklasan dan ketulusan hati. Untuk itu, pada kesempatan ini, Penulis menyampaikan ucapan terima kasih kepada:

1. **Bapak Prof. Drs. Hamdan Juhannis, M.A.,Ph.D** selaku Rektor Universitas Islam Negeri (UIN) Alauddin Makassar periode 2019-sekarang.
2. **Bapak Prof. Dr. Muhammad Halifah Mustami, M.Pd** selaku Dekan Fakultas Sains Teknologi Universitas Islam Negeri (UIN) Alauddin Makassar periode 2019-sekarang.
3. **Bapak Ihsan, S.Pd., M.Si.,** selaku ketua Jurusan Fisika Fakultas Sains dan Teknologi sekaligus Penasihat Akademik yang banyak memberi arahan dan pelajaran.
4. **Bapak Muh. Said L, S.Si., M.Pd.,** selaku sekretaris Jurusan Fisika Fakultas Sains dan Teknologi sekaligus Penasihat Akademik yang banyak memberi arahan dan pelajaran.

UNIVERSITAS ISLAM NEGERI
ALAUDDIN
M A K A S S A R

5. **Ibu Fitriyanti, S.Si., M.Sc** selaku penguji I yang banyak memberikan pelajaran dan saran-saran guna dalam memperbaiki tulisan ini.
6. **Ibu Dr. Sohrah, M.Ag** selaku penguji II yang banyak memberikan pelajaran dan saran-saran guna dalam memperbaiki tulisan ini, juga telah meluangkan waktunya.
7. **Bapak/Ibu Dosen Pengajar** di Jurusan Fisika yang telah meluangkan waktunya untuk berdiskusi mengenai ilmu pengetahuan.
8. **Bapak Muhtar, S.T., M.T**, **bapak Abdul Mun'im, S.T., M.T**, **bapak Ahmad Yani S.Si**, dan ibu **Nurhaisah, S.Si**, sebagai laboran di Laboratorium Jurusan Fisika Fakultas Sains dan Teknologi yang telah membimbing selama praktikum.
9. Bapak dan Ibu Biro Akademik yang ada dalam lingkungan Fakultas Sains dan Teknologi yang selalu siap dan sabar melayani penulis dalam pengurusan berkas akademik.
10. Terkhusus kepada Tim Minyak Nilam **Mulyana Surya Ningsih, A. Evi Suryani, dan Roslina** yang telah meluangkan waktunya, juga telah memberikan bantuan, tenaga, pikiran dan semangat serta menjadi teman.
11. Teman-teman **"B16 BANG"** atas kebersamaanya baik suka maupun duka, sehingga terciptanya persaudaraan yang kokoh atas nama cinta yang nama-namanya tidak dapat disebutkan satu per satu.
12. Teman-teman KKN Angkatan 62 Desa Lebang Manai Utara, Kecamatan Rumbia, Kabupaten Jeneponto.

UNIVERSITAS ISLAM NEGERI
ALAUDDIN
M A K A S S A R

Penulis mengucapkan banyak terimakasih dan penghargaan yang setinggi-tingginya kepada semua pihak atas jasa-jasanya semoga jasa-jasa tersebut bernilai ibadah dan amal jariyah dan kelak dapat berkumpul di Surga-Nya *"Amin Ya Rabbal Alamin"*

Samata-Gowa, Agustus 2020

Penyusun

HASFIAH MS

NIM: 60400116068

UNIVERSITAS ISLAM NEGERI
ALAUDDIN
MAKASSAR

## DAFTAR ISI

**HALAMAN JUDUL** ..... **i**

**PERNYATAAN KEASLIAN SKRIPSI** ..... **ii**

**PENGESAHAN SKRIPSI** ..... **iii**

**KATA PENGANTAR** ..... **iv**

**DAFTAR ISI** ..... **viii**

**DAFTAR GAMBAR** ..... **x**

**DAFTAR TABEL** ..... **xi**

**DAFTAR SIMBOL** ..... **xii**

**DAFTAR LAMPIRAN** ..... **xiii**

**ABSTRAK** ..... **xiv**

**ABSTRACT** ..... **xv**

**BAB I PENDAHULUAN** .....

A. Latar Belakang ..... 1

B. Rumusan Masalah ..... 4

C. Tujuan Penelitian ..... 5

D. Ruang Lingkup ..... 5

E. Manfaat Penelitian ..... 6

**BAB II TINJAUAN PUSTAKA** .....

UNIVERSITAS ISLAM NEGERI
ALAUDDIN
M A K A S S A R

A. Penyulingan *(Distilasi)* Minyak Atsiri ..... 7

B. Minyak Atsiri ..... 11

C. Nilam..... 16

D. Kapasitas Efektif Alat ..... 24

E. Rendemen..... 24

F. Karakteristik Mutu Minyak Nilam..... 25

**BAB III METODE PENELITIAN .....**

A. Waktu dan Tempat Penelitian ..... 33

B. Alat dan Bahan..... 33

C. Prosedur Kerja..... 35

D. Bagan Alir Penelitian ..... 42

E. Rencana Penelitian ..... 43

**BAB IV HASIL DAN PEMBAHASAN .....**

A. Desain dan Konstruksi Alat ..... 44

B. Kalibrasi Alat ..... 47

C. Hasil Penelitian ..... 49

**BAB V PENUTUP.....**

A. Kesimpulan ..... 53

B. Saran..... 53

**DAFTAR PUSTAKA..... 54**

**LAMPIRAN-LAMPIRAN ..... 58-74**

**BIOGRAFI PENULIS .....**

UNIVERSITAS ISLAM NEGERI
ALAUDDIN
M A K A S S A R

## DAFTAR GAMBAR


| No. | Keterangan Gambar | Halaman |
|---|---|---|
| 2.1 | Desain alat distilasi air | 7 |
| 2.2 | Desain alat distilasi uap dan air | 8 |
| 2.3 | Desain alat distilasi uap | 8 |
| 2.4 | Minyak atsiri | 15 |
| 2.5 | Varietas Sidikalang | 19 |
| 2.6 | Varietas Lhokseumawe | 20 |
| 2.7 | Varietas Tapaktuan | 21 |
| 3.1 | Desain alat distilasi uap langsung untuk menghasilkan minyak atsiri nilam | 35 |
| 3.2 | Proses melubangi penutup ketel uap dan suling | 36 |
| 3.3 | Proses menyambungkan pipa dengan tutup ketel | 36 |
| 3.4 | Proses menyambungkan ketel suling dan kran valve | 37 |
| 3.5 | Proses memasang *pressure gauge* dan termometer | 37 |
| 3.6 | Ketel yang telah dipasangkan gasket dan pengait kunci | 38 |
| 3.7 | Menimbang nilam yang akan digunakan | 39 |
| 3.8 | Mengukur volume minyak nilam | 40 |
| 3.9 | Diagram alir penelitian | 42 |
| 4.1 | (a) Ketel uap dan (b) ketel suling | 45 |
| 4.2 | Bagian kondensor | 46 |
| 4.3 | Perbandingan minyak atsiri nilam yang dihasilkan dari penyulingan konvensional dan alat distilasi uap lamgsung | 51 |

## DAFTAR TABEL


| No. | Keterangan Tabel | Halaman |
|---|---|---|
| 2.1 | Persyaratan mutu minyak nilam (SNI 06-2385-2006) | 23 |
| 3.1 | Tabel pengamatan hasil penelitian penyulingan minyak atsiri nilam dengan menggunakan uap langsung | 40 |
| 3.2 | Kapasitas Efektif Alat | 41 |
| 3.3 | Rendemen minyak nilam | 42 |
| 3.4 | Rencana penelitian | 43 |
| 4.1 | Hasil penelitian penyulingan minyak atsiri dengan menggunakan uap langsung | 48 |
| 4.2 | Kapasitas Efektif Alat | 50 |
| 4.3 | Rendemen minyak nilam | 51 |


UNIVERSITAS ISLAM NEGERI
ALAUDDIN
M A K A S S A R

## DAFTAR SIMBOL

| Simbol | Keterangan | Satuan |
|---|---|---|
| KA | Kapasitas efektif alat | Liter/jam |
| Vol | Volume minyak nilam | Liter |
| t | Waktu yang dibutuhkan selama penyulingan | Jam |
| Rend | Rendemen | % |
| BN | Massa minyak yang dihasilkan | Kg |
| BB | Massa bahan olahan | kg |
| $\rho$ | Massa jenis | $Gr/cm^3$ |
| m | Massa | Gr |
| v | Volume | $Cm^3$ |
| $V_{titrasi}$ | Volume titrasi | ml |
| $N_{NaOH}$ | Normalitas NaOH | mEq/ml |
| $BM_{NaOH}$ | Berat Molekul NaOH | g/mEq |

UNIVERSITAS ISLAM NEGERI
ALAUDDIN
M A K A S S A R

## DAFTAR LAMPIRAN


| Lampiran | Keterangan | Halaman |
|---|---|---|
| 1 | Hasil perhitungan kapasitas efektif alat dan rendemen | 58 |
| 2 | Dokumentasi konstruksi alat | 63 |
| 3 | Dokumentasi pengambilan data | 70 |


UNIVERSITAS ISLAM NEGERI
ALAUDDIN
MAKASSAR

# ABSTRAK

**Nama** : **Hasfiah MS**

**NIM** : **60400116068**

**Judul Skripsi : Konstruksi Alat Distilasi Uap Langsung Untuk Menghasilkan Minyak Atsiri Nilam Skala Rumah Tangga**

Telah dilaksanakan penelitian yang bertujuan untuk membuat alat distilasi uap langsung untuk menghasilkan minyak atsiri nilam skala rumah tangga dan mengetahui kualitas warna minyak atsiri nilam hasil dari alat distilasi uap langsung. Untuk membuat alat distilasi uap langsung untuk menghasilkan minyak atsiri nilam skala rumah tangga melalui beberapa tahapan yaitu tahap pemilihan bahan, tahap desain dan konstruksi, tahap kalibrasi, dan juga tahap pengambilan data. Alat distilasi uap langsung terdiri atas ketel uap, ketel suling, kondesor, dan *separator oil*. Alat ditilasi uap langsung yang telah dibuat menghasilkan kapasitas efektif alat terbesar yaitu 0,25 ml/menit dengan rendemen tertinggi sebesar 2,8%. Pada penelitian ini dilakukan lima kali pengambilan data dan warna yang diperoleh berwarna kuning jernih.

***Kata kunci:*** *Distilasi uap langsung, nilam, ketel uap, ketel suling, kondesor, kapasitas efektif alat, warna*

UNIVERSITAS ISLAM NEGERI
ALAUDDIN
MAKASSAR

# ABSTRACT

**Name** : **Hasfiah MS**

**NIM** : **60400116068**

**Title** : **The Contruction Of A Steam Distillation To Produce Patchouli Essential Oil At Home Scale**

The research has been carried out was intended to create a steam distillation to produce patchouli essential oil at home scales and to identify the quality of patchouli essential oil produced from a steam distillation device. To create a direct distillation of steam to produce atsiri oil of domestic scale over some steps: the selection of materials, the design and construction stages, the calibration stage, and the taking of data. The direct distillation device consists of boilers, distillers, kondesors, and oil separators. The direct steam distilation tool that has been made produce the largest effective capacity of the tool is 0.25 ml / minute and the highest yield is 2.8%. in this study, five time the data was collected, and the color obtained were clear yellow.

***Keywords:*** *steam distilation, nilam, steam boilers, distilled boilers, conductors, effective capacity of tools, yield, color*

UNIVERSITAS ISLAM NEGERI
ALAUDDIN
M A K A S S A R

# BAB I

# PENDAHULUAN

## *A. Latar Belakang*

Komoditas ekspor Indonesia pada saat ini masih didominasi oleh hasil-hasil pertanian yang dapat berupa bahan mentah ataupun yang sudah diolah. Salah satu yang menjadi komoditas ekspor Indonesia hasil pertanian adalah minyak atsiri. Sebagai salah satu negara penghasil minyak atsiri terbesar di dunia, keuntungan yang diperoleh dari hasil penjualan minyak atsiri seharusnya dapat dinikmati oleh bangsa Indonesia. Hanya saja, keuntungan dari penjualan minyak atsiri dinikmati oleh Singapura. Hal ini disebabkan karena Indonesia saat ini masih mengandalkan Singapura sebagai negara tujuan untuk mengekspor minyak nilam. Harga minyak nilam saat ini yang dipatok Singapura relatif rendah, padahal minyak atsiri yang dihasilkan dari Indonesia dapat diolah kembali untuk menjadi produk yang relatif lebih tinggi seperti menjadi parfum, obat atau aromaterapi, dan kosmetik.

Duta Besar RI untuk Swiss, Djoko Susilo (2014) mengatakan bahwa sekitar 90% minyak nilam diproduksi di Indonesia. Harga beli minyak nilam yang berasal dari Indonesia oleh Singapura yang tertinggi adalah Rp 2 juta/kg, sedangkan untuk harga beli yang terendah adalah Rp 200 ribu/kg. Prospek minyak nilam sebagai bahan baku pembuatan parfum dinilai cukup cerah, karena ketersediaan bahan baku yang cukup banyak di Indonesia. Tetapi, karena

UNIVERSITAS ISLAM NEGERI
ALAUDDIN
M A K A S S A R

mengandalkan negara Singapura sebagai tujuan ekspor, nilai harga beli minyak nilam tidak dapat bergerak melebihi harga Rp 2 juta/kg.

Minyak atsiri atau dikenal juga sebagai minyak terbang adalah kelompok minyak nabati yang mempunyai sifat mudah menguap pada suhu kamar tanpa mengalami dekomposisi, mempunyai rasa getir, berbau wangi sesuai dengan bau tanaman penghasilnya, tidak larut dalam air dan larut dalam pelarut organik. Minyak atsiri dapat diambil dari bagian-bagian tanaman seperti daun, bunga, biji, rimpang, kulit kayu, bahkan dari bagian seluruh tanaman. Minyak atsiri terbagi menjadi dua kelompok, yaitu minyak atsiri yang dapat dengan mudah dapat dipisahkan dengan komponen atau penyusun murninya dan minyak atsiri yang sukar dipisahkan dengan komponen murninya.

Sampai saat ini Indonesia telah menghasilkan dua belas jenis minyak atsiri diataranya yaitu minyak cengkeh, minyak kenanga, minyak nilam, minyak akar wangi, minyak pala, minyak sereh wangi, minyak kayu putih, minyak lada, minyak jahe, minyak kemukus, minyak cendana, dan minyak masoyi. Dari dua belas jenis minyak atsiri ini terdapat enam jenis minyak yang paling menonjol di Indonesia yaitu minyak pala, minyak cengkeh, minyak kayu putih, minyak akar wangi, dan minyak nilam (Syauqiah, 2008:21).

Salah satu produk minyak atsiri terbesar di Indonesia adalah minyak nilam. Minyak nilam memiliki potensi yang strategis di pasar dunia sebagai pengikat aroma yang wangi dan sebagai kosmetik. Minyak nilam dapat berfungsi sebagai zat pengikat (fiksatif) dan tidak dapat tergantikan dengan zat sintetis lainnya (Kusyanto, 2017: 87).

UNIVERSITAS ISLAM NEGERI
ALAUDDIN
M A K A S S A R

Produksi minyak nilam dapat dilakukan dengan menggunakan tiga model metode penyulingan (*distilasi)*, yaitu penyulingan dengan air, penyulingan dengan uap dan air, dan penulingan dengan menggunakan uap langsung. Penyulingan air atau penyulingan dengan sistem rebus merupakan sistem penyulingan yang dimana bahan yang akan diambil minyak atsirinya akan berhubungan langsung dengan air mendidih, penyulingan dengan uap dan air atau penyulingan dengan sistem kukus merupakan sistem penyulingan yang dimana bahan ditempatkan dalam satu tempat yang dibagian tengahnya terdapat lubang-lubang yang ditopang pada alat penyulingan dan bagian bawah diisi dengan menggunakan air. Terakhir, penyulingan dengan uap langsung dimana bahan yang digunakan dialiri dengan menggunakan uap yang berasal dari ketel pembangkit uap. Uap yang digunakan memiliki tekanan yang lebih besar daripada tekanan atmosfer dan uap yang dihasilkan berasal dari wadah air penghasil uap.

Metode distilasi dengan air merupakan teknik yang paling sederhana dan oleh karena itu banyak produsen minyak atsiri menggunakan metode tersebut. Distilasi uap-air adalah penyempurnaan teknik dari distilasi air. Distilasi dengan uap langsung adalah teknik yang paling lanjut dan yang paling hemat energi. Uap yang diperlukan untuk distilasi diperoleh dari suatu generator yang tempatnya terpisah dari ketel tempat berlangsungnya distilasi. Teknik distilasi dengan uap langsung belum banyak digunakan untuk proses produksi minyak atsiri di Indonesia. Hal ini karena sistem distilasi dengan uap langsung lebih rumit daripada dua sistem distilasi yang lainnya (Maria, 2008: 2).

UNIVERSITAS ISLAM NEGERI
ALAUDDIN
M A K A S S A R

Menurut Nurdjannah (1991), cara penyulingan mempengaruhi besarnya rendemen dan kadar patchouli alkohol. Waktu penyulingan juga mempengaruhi rendemen, bobot jenis, bilangan ester, dan kadar patchouli alkohol dari minyak yang dihasilkan. Dengan menggunakan sistem uap langsung memberikan rendemen dan kadar patchouli alkohol lebih tinggi dibandingkan dengan menggunakan sitem uap dan air. Makin lama waktu penyulingan, makin tinggi rendemen, bobot jenis, bilangan ester, kadar patchouli alkohol dari minyak yang dihasilkan. Sebagian besar hasil minyak dengan menggunakan kedua sistem penyulingan memenuhi standar mutu yang ditentukan dalam standar perdagangan.

Pada penelitian ini, akan dibuat konstruksi alat penyulingan (*distilasi*) uap langsung. Pada penelitian Somantri, menyediakan basis data sistem penyulingan minyak nilam pada berbagai skala usaha industri yang dapat digunakan dalam sistem perekayasa dan sistem usaha pada minyak nilam. Pada penelitian ini akan dibuat konstruksi alat penyulingan minyak atsiri dalam skala rumah tangga, sehingga diharapkan dapat menciptkan peluang usaha dalam skala mikro. Selain itu, pada penelitian ini pipa kapiler yang digunakan tidak berbentuk spiral.

Berdasarkan uraian diatas, maka penelitian yang berkaitan dengan membuat alat distilasi uap langsung untuk menghasilkan minyak atsiri nilam skala rumah tangga akan dilakukan.

UNIVERSITAS ISLAM NEGERI
ALAUDDIN
M A K A S S A R

## *B. Rumusan Masalah*

Rumusan masalah pada penelitian ini adalah sebagai berikut.

1. Bagaimana membuat alat distilasi uap langsung untuk menghasilkan minyak atsiri nilam skala rumah tangga?

2. Bagaimana kualitas warna minyak atsiri nilam hasil dari alat distilasi uap langsung?

## C. *Tujuan Penelitian*

Tujuan pada penelitian ini adalah sebagai berikut.

1. Untuk membuat alat distilasi uap langsung untuk menghasilkan minyak atsiri nilam skala rumah tangga.
2. Untuk mengetahui kualitas warna minyak atsiri nilam hasil dari alat distilasi uap langsung.

## D. *Ruang Lingkup*

Ruang lingkup pada penelitian ini adalah sebagai berikut.

1. Lokasi pengambilan sampel di Kecamatan Baebunta, Kabupaten Luwu Utara, Sulawesi Selatan.
2. Sistem *distilasi* minyak nilam yang digunakan yaitu *distilasi* uap langsung.
3. Parameter kualitas minyak atsiri nilam yang diteliti adalah warna.
4. Alat distilasi minyak atsiri nilam terbuat dari bahan stainless steel 304.
5. Komponen utama alat distilasi uap langsung yaitu ketel suling, ketel uap, kondensor, dan separator oil.
6. Ketel suling berbentuk silinder dengan ukuran diameter 36 cm dan diameter 36 cm.
7. Ketel uap berbentuk silinder dengan ukuran diameter 28 cm dengan tinggi 25 cm.

UNIVERSITAS ISLAM NEGERI
ALAUDDIN
M A K A S S A R

8. Kondensor memiliki panjang 44 cm dengan didalamnya terdapat pipa kecil dengan pipa berukuran 6 mm dan 10 mm.

## *E. Manfaat Penelitian*

Manfaat dari penelitian ini adalah sebagai berikut.

1. Diharapkan agar dapat memberikan informasi yang berkaitan dengan cara membuat dan menguji alat distilasi uap langsung untuk minyak atsiri dalam skala rumah tangga.
2. Diharapkan agar dapat memberikan informasi untuk memproduksi minyak nilam dalam skala rumah tangga.

UNIVERSITAS ISLAM NEGERI
ALAUDDIN
M A K A S S A R

# BAB II

# TINJAUAN PUSTAKA

## A. *Penyulingan (Distilasi) Minyak Atsiri*

Distilasi atau biasa dikenal dengan penyulingan merupakan proses perubahan fasa cairan menjadi uap dan dari uap tersebut akan didinginkan kemudian berubah menjadi cairan kembali atau dikondensasikan. Syarat utama pada fasa pemisahan komponen-komponen dengan metode distilasi adalah komposisi uap harus berbeda dengan komposisi cairan sehingga terjadi kesetimbangan larutan komponennya cukup dapat menguap. Suhu cairan yang mendidih adalah titik didih cairan tersebut pada tekanan atmosfer yang digunakan.

Untuk mendapatkan minyak atsiri terdapat beberapa proses yang dapat dilakukan antara lain:

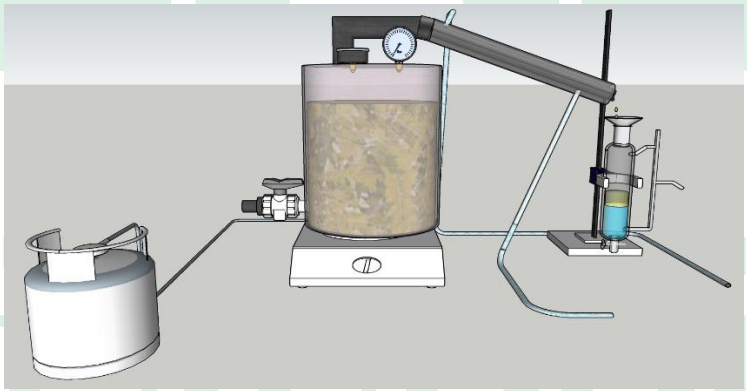

Gambar 2.1: Desain alat distilasi air
(Sumber: Dokumentasi pribadi)

1. Metode perebusan atau distilasi air (*hydrodistillation*): Bahan yang akan didistilasi dimasukkan ke dalam air kemudian direbus sampai mendidih. Minyak atsiri bahan akan menguap bersama dengan uap air, kemudian

dilewatkan melalui kondensator untuk kondensasi. Alat distilasi yang digunakan pada metode ini yaitu alat suling perebus.

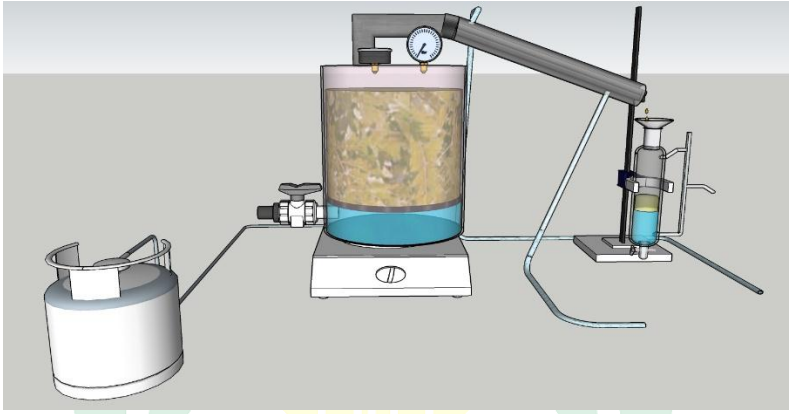

Gambar 2.2: Desain alat distilasi uap dan air
(Sumber: Dokumentasi pribadi)

2. Metode pengukusan atau distilasi uap dan air (*water and steam distillation*): Bahan yang akan didistilasi dikukus dalam pengukus atau ketel. Minyak atsiri bahan akan menguap terbawa oleh uap air, kemudian dilewatkan melalui kondensator untuk kondensasi. Alat yang digunakan pada metode ini yaitu alat suling pengukus.

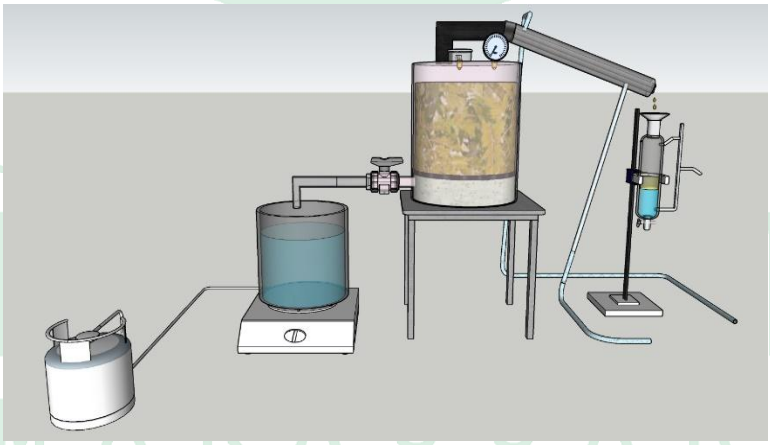

Gambar 2.3: Desain alat distilasi uap
(Sumber: Dokumentasi pribadi)

3. Metode uap atau distilasi uap langsung (*direct steam distillation*): Bahan yang akan didistilasi dialiri uap yang berasal dari ketel pembangkit uap. Minyak atsiri akan menguap terbawa oleh uap air, kemudian dilewatkan melalui kondensator untuk kondensasi. Alat yang digunakan pada metode ini yaitu alat suling uap langsung.

Faktor-faktor yang menentukan jumlah minyak yang terbawa menguap bersama uap air adalah besar dari tekanan uap yang digunakan, massa molekul dari masing-masing komponen yang terdapat didalam minyak dan kecepatan dari minyak yang keluar dari bahan yang didistilasi (Syamsul, 2016:57).

Menurut Guether (1987), distilasi uap langsung memiliki prinsip yang hampir sama dengan distilasi uap dan air (*water and steam distillation*), hanya saja air tidak diisi ke dalam ketel suling atau dandang. Kelemahan dari sistem uap langsung (*direct steam distillation*) adalah sebagai berikut.

a. Tidak baik dilakukan untuk bahan yang kandungan minyak atsirinya dapat rusak karena pemanasan dan air
b. Minyak dari hasil penyulingan distilasi uap langsung memiliki aroma yang agak berbeda dari aroma asli tanamannya, terutama untuk minyak atsiri yang dihasilkan dari bunga

Proses penyulingan dengan menggunakan sistem uap langsung. Bahan yang digunakan tidak berkontak langsung dengan air ataupun api, tetapi hanya uap yang memiliki tekanan yang tinggi yang difungsikan untuk menyuling minyak. Uap dari hasil ketel uap akan ditahan didalam ketel sampai pada temperatur yang diinginkan kemudian uap akan dilepas ke ketel suling, uap yang

UNIVERSITAS ISLAM NEGERI
ALAUDDIN
M A K A S S A R

mengandung partikel minyak akan menuju ke kondensor. Pada tahap ini kalor dari uap akan diserap oleh media pendingin sehingga uap akan mengembun dan menjadi cairan kembali. Proses ini dinamakan dengan distilasi sedangkan hasil uap dari proses distilasi dinamakan dengan kondensat. Hasil distilasi berupa air dan minyak akan ditampung pada tempat penampung, air dan minyak akan terpisah disebabkan karena perbedaan massa jenisnya (Maulana, 2018).

Menurut Syuqran (2016), alat-alat yang diperlukan dalam proses penyulingan bergantung dari banyaknya bahan dan metode penyulingan yang digunakan. Komponen dasar dari alat penyulingan terbagi menjadi tiga yaitu ketel suling, pendingin (*condenser*), dan juga penampung distilat, sedangkan untuk distilasi uap langsung terdapat bagian tambahan yaitu ketel uap. Fungsi dari komponen alat-alat tersebut adalah:

a. Ketel suling, berfungsi sebagai wadah air dan juga uap untuk melakukan kontak dengan bahan yang akan disuling serta sebagai wadah menguapkan bahan yang akan disuling.
b. Pendingin (*condenser*), berfungsi untuk mengubah seluruh uap yang mengandung air dan juga minyak menjadi fase cair. Didalam kondensor terdapat air pendingin yang berfungsi untuk menyerap kalor dari uap. Kondensor terdiri dari empat tipe yaitu kondensor kisi, kondensor pipa lurus, kondensor pipa berpilin dan kondensor tubular.
c. Penampung hasil kondensasi berupa alat yang dapat memisahkan minyak dengan air suling.
d. Ketel uap berisi air yang berfungsi sebagai ketel untuk menghasilkan uap.

UNIVERSITAS ISLAM NEGERI
ALAUDDIN
M A K A S S A R

## *B. Minyak Atsiri*

Minyak atsiri atau biasa juga dikenal dengan nama minyak terbang, minyak essensial, minyak aromatik, serta minyak eteris merupakan kelompok minyak nabati yang memiliki wujud berupa cairan kental pada suhu ruang namun mudah menguap sehingga dapat memberikan aroma yang khas. Sifat minyak atsiri yang mudah menguap disebabkan karena uap yang dihasilkan memiliki titik uap yang rendah. Selain itu susunan senyawa komponennya kuat untuk mempengaruhi sistem syaraf manusia (terutama bagian hidung) sehingga seringkali memberikan efek psikologis tertentu. Setiap bagian dari tanaman dapat menghsilkan minyak atsiri menghasilkan minyak atsiri diantaranya adalah akar atau *rhizome*, batang atau kulit, daun, buah, biji, dan bunga (Sinaga, 2016: 590). Minyak dapat diperoleh dari tanaman, dijelaskan dalam firman Allah QS. Al-Mu'minun/23: 20

وَشَجَرَةً تَخْرُجُ مِن طُورِ سَيْنَآءَ تَنۢبُتُ بِٱلدُّهْنِ وَصِبْغٍ لِّلْـَٔاكِلِينَ ٢٠

Terjemahnya:

> "dan (Kami tumbuhkan) pohon (zaitun) yang tumbuh dari Gunung Sinai, yang menghasilkan minyak, dan bahan pembangkit selera bagi orang-orang yang makan"

Anugrah yang diberikan Allah sangat banyak. Dikemukakan bahwa: Lalu, setelah Kami menurunkan air dari langit dan menyimpannya di bumi, Kami menumbuhkan untuk kamu, wahai umat manusia, dengannya, yakni dengan perantara air itu, aneka ragam kebun seperti kebun-kebun kurma dan anggur, dan kamu peroleh di dalamnya, yakni di dalam kebun-kebun itu, buah-buahan yang sangat banyak dan sebagian darinya kamu makan, dan atas rahmat Kami pula,

UNIVERSITAS ISLAM NEGERI
AL AUDDIN
M A K A S S A R

Kami ciptakan pohon zaitun yang keluar pertama kali dari *Thur Sina'*. Buah itu sangat banyak manfaatnya dan juga adalah buah yang menghasilkan minyak, dan disamping ia pun merupakan lauk pauk bagi orang-orang yang makan.

Kata (طُورسَيْنَآءِ) *thursaina* terdiri dari kata (طُور) *thur* yang berarti gunung dan (سَيْنَآء) *saina*' yang diperselisihkan maknanya. Ada yang berpendapat terambil dari kata (سنَآء) *sana'* yang berarti cahaya karena di gunung itulah Nabi Muhammad saw. Mendengar firman Allah dan berdialog dengan-Nya. Ada juga yang memahami kata *Sinai;* dalam arti indah atau diberkati atau nama pohon yang banyak di temukan di sana. *Thur Sina'* berada di gurun Sinai Mesir, tidak jauh dari teluk Aqabah dan terusan Suez.

Penyebutan pohon secara khusus di Sinai boleh jadi karena di sanalah asal mula ditemukannya pohon itu, sama dengan rokok atau tembakau yang ditemukan sekitar 915 H/1519 M. di Tobaco Meksiko, dan kemudian benihnya ditanam di beberapa lokasi lain di dunia dengan nama lokasi pertama ia ditemui. Bisa juga karena di Sinai banyak ditemukan zaitun atau pertama kali buah itu dikenal sebagai buah yang dapat dimakan dan banyak manfaatnya adalah buah yang terdapat di Sinai itu, walau sebelumnya ia telah dikenal tetapi bukan sebagai makanan. Bisa juga tempat itu disebut di sini karena zaitun yang tumbuh di *Thur Sina'* adalah buah zaitun yang terbaik.

Pohon zaitun termasuk salah satu karunia Allah yang sangat besar karena ia merupakan jenis pohon kayu yang berumur ratusan tahun. Manusia dapat memetik buahnya untuk masa depan yang sangat panjang. Selain itu, penelitian mutakhir membuktikan bahwa zaitun merupakan bahan makanan yang

mengandung kadar protrein yang cukup tinggi. Zaitun juga mengandung zat garam, zat besi, dan fosforus yang merupakan bahan makanan terpenting bagi manusia. Lebih dari itu, zaitun mengandung vitamin A dan B. dari buah zaitun dapat dihasilkan minyak yang umumnya juga digunakan sebagai bahan makanan. Sementara dari segi kesehatan, penelitian terkini membuktikan bahwa zaitun bermanfaat untuk alat pencernaan pada umumnya, terutama hati. Mutu minyak zaitun juga melebihi minyak-minyak lainnya, baik minyak nabati maupun hewani, karena tidak mempunyai efek yang dapat menimbulkan penyakit pada peredaran dan pembuluh darah arteri seperti yang terdapat pada jenis minyak yang lainnya. Zaitun juga dapat digunakan sebagai bahan penghalus kulit, disamping kegunaan-kegunaan indutri lain seperti industri pembuatan sabun dimana zaitun merupakan salah satu bahan campuran terbaik (Shihab, 2009:347-348).

Tafsir di atas menjelaskan tentang buah zaitun yang dapat dijadikan minyak dan dapat dijadikan lauk pauk. Bukan hanya zaitun yang dapat dijadikan sebagai minyak, tetapi beberapa tanaman lainnya juga dapat dijadikan sebagai tanaman diantaranya yaitu cengkeh, akar wangi, nilam, serai wangi, pala dan masih banyak tanaman yang lainnya. Walaupun tidak dijelaskan secara tersurat tanaman-tanaman yang dapat dijadikan sebagai bahan baku pembuatan minyak atsiri, tapi Maha Besar Allah menciptakan manusia untuk berpikir. Sehingga manusia dapat memanfaatkan ciptaan Allah.

Menurut Swasono (2016: 2-3), pemanfaatan dari minyak atsiri di Indonesia semakin luas, bergantung dengan perkembangan teknologi yang ada pada saat ini. Akan tetapi, hanya sebagian besar warga masyarakat Indonesia yang

UNIVERSITAS ISLAM NEGERI
ALAUDDIN
M A K A S S A R

mengetahui pemanfaatan dari minyak atsiri ini. Pemanfaatan minyak atsiri sangat luas mulai dari bidang industri makanan sampai industri kecantikan. Beberapa manfaat yang dapat diperoleh dari minyak atsiri adalah sebagai berikut.

a. Digunakan sebagai antiseptik, karena dapat menghambat dan juga membunuh mikroorganisme yang tumbuh di jaringan hidup seperti kulit.
b. Merangsang proses aktivitas enzimatik yaitu dengan mempercepat reaksi atau disebut juga katalis.
c. Digunakan sebagai antioksidan, karena mampu menghambat terjadinya oksidasi yang dapat menghasilkan radikal bebas atau dapat mencegah radikal bebas yang akan masuk ke dalam tubuh.
d. Menambah nilai jual serta rasa pada industri makanan ataupun minuman.
e. Digunakan sebagai perawatan rambut, seperti mengatasi masalah rambut rontok, ketombe, kulit kepala yang gatal dan juga kering.
f. Digunakan sebagai terapi untuk mengatasi masalah-masalah yang terdapat pada fisik seperti lelah, cidera, sakit kepala, insomnia dan yang lainnya. Oleh karena itu sebagian lansia menggunakan minyak atsiri sebagai terapi atau minyak pijat (urut).
g. Digunakan sebagai tambahan obat-obatan pada bidang farmasi maupun kedokteran.
h. Digunakan sebagai penyegar udara, misalnya pengharum ruangan dengan berbagai jenis aroma yang berbeda-beda yang tergantung dari jenis tanaman yang digunakan.

UNIVERSITAS ISLAM NEGERI
ALAUDDIN
M A K A S S A R

i. Digunakan sebagai krim kulit untuk merawat kulit sehingga kulit akan terasa lebih lembut, penggunaan minyak atsiri dari tanaman tidak menimbulkan efek samping yang berlebihan sehingga aman digunakan untuk kulit wajah.

j. Dapat digunakan untuk mengusir bau badan dan juga dapat digunakan sebagai deodorant.

k. Dapat digunakan sebagai inteksida dan juga bisa melindungi rumah dari ancaman serangga..

l. Digunakan sebagai bahan baku dalam pembuatan parfum, kosmetik,dan yang lain sebagainya.

m. Dapat digunakan sebagai aromaterapi dan spa

Karakter daun bahan yang akan disuling dan metode penyulingan sangat mempengaruhi minyak atsiri yang dihasilkan. Karakter dari daun tanaman sangat ditentukan oleh kesuburan tanah, umur dari tanaman, dan juga perlakuan pertama pada tanaman. Proses pelayuan bahan sebelum disuling akan mempengaruhi rendemen minyak yang dihasilkan (Sebayang, 2011).

Gambar 2.4: Minyak atsiri
(Sumber: BBPP Ketindan, 2013)

Sifat dari minyak atsiri yang baru didistali (masih segar) biasanya tidak berwarna, atau berwarna kekuningan jika dibiarkan lama di udara dan kena cahaya matahari pada suhu kamar maka minyak atsiri tersebut akan mengadsorben oksigen di udara, sehingga menghasilkan warna minyak yang lebih gelap. Minyak atsiri umumnya tidak larut dalam air namun dapat larut dalam alkohol dan pelarut organik (Guether: 1897).

Menurut Guether (1987), kandungan minyak atsiri terdiri dari 4 kelompok besar yang dominan untuk menentukan sifat minyak atsirinya, yaitu:

1) Terpen yang ada hubungannya dengan isoprene atau isopentena
2) Persenyawaan berantai lurus tidak mengandung cabang
3) Turunan benzene
4) Bermacam-macam persenyawaan lainnya.

## *C. Nilam*

Tanaman nilam termasuk ke dalam famili *Labiatae* dan memiliki bentuk fisik seperti tanaman perdu, daunnya berwarna hijau kemerahan, memiliki bau yang harum dan berbentuk bulat atau lonjong serta memiliki cabang yang sangat banyak, memiliki tinggi pohon berkisar antara 60 cm dan memiliki batang yang tidak terlalu kokoh sehingga ketika memiliki daun yang rimbun akan rebah. Tanaman nilam yang umumnya dibudidayakan di Indonesia adalah nilam Aceh (*Pogostemon cablin Benth*) dan nilam Jawa (*Pogostemon heyneanus Benth*). Di antara kedua spesies tersebut, nilam Aceh lebih banyak ditanam oleh petani, hal ini disebabkan karena memiliki kadar dan kualitas minyak yang lebih tinggi.

UNIVERSITAS ISLAM NEGERI
ALAUDDIN
M A K A S S A R

Seluruh bagian dari tanaman ini memiliki kandungan minyak atsiri, tetapi kandungan minyak atsiri terbesar terdapat pada daunnya (Syauqiah, 2008: 22).

Allah Swt. berfirman dalam QS. Asy-syu'araa/26: 7

أَوَلَمْ يَرَوْا۟ إِلَى ٱلْأَرْضِ كَمْ أَنۢبَتْنَا فِيهَا مِن كُلِّ زَوْجٍ كَرِيمٍ ۝٧

Terjemahnya:

> "Dan apakah mereka tidak memperhatikan bumi, betapa banyak Kami tumbuhkan di bumi itu berbagai macam (tumbuh-tumbuhan) yang baik?"

Apakah mereka enggan memperhatikan gugusan bintang di langit dan apakah mereka tidak melihat ke bumi, yakni mengarahkan pandangan sepanjang, seluas, dan seantero bumi, berapa banyak Kami telah menumbuhkan di sana dari setiap pasang tumbuhan dengan berbagai macam jenisnya yang kesemuanya tumbuh subur lagi bermanfaat?

Kata (إِلَى) ila/ke pada firman-Nya di awal ayat ini (أَوَلَمْ يَرَوْا إِلَى الْأَرْضِ) awalam yara ila al-ardh/apakah mereka tidak melihat ke bumi merupakan kata yang mengandung makna batas akhir. Ia berfungsi memperluas arah pandangan hingga batas akhir. Dengan demikian, ayat ini mengundang manusia untuk mengarahkan pandangan hingga batas kemampuannya memandang sampai mencakup seantero bumi, dengan aneka tanah dan tumbuhannya dan aneka keajaiban yang terhampar pada tumbuh-tumbuhannya.

Kata (زَوْجٍ) zauj berarti pasangan. Pasangan yang dimaksud ayat ini adalah pasangan tumbuh-tumbuhan karena tumbuhan muncul di celah-celah tanah yang terhampar di bumi. Dengan demikian, ayat ini mengisyaratkan bahwa tumbuh-tumbuhan pun memiliki pasangan guna pertumbuhan dan perkembangannya. Ada

UNIVERSITAS ISLAM NEGERI ALAUDDIN MAKASSAR

tumbuhan yang memiliki benang sari dan putik sehingga menyatu dalam diri pasangannya dan dalam penyerbukannya ia tidak membutuhkan pejantan dari bunga lain, dan ada juga yang hanya memiliki pasangannya dan itu dapat terlihat kapan saja bagi siapa yang ingin menggunakan matanya. Karena itu, ayat di atas memulai dengan pertanyaan apakah mereka tidak melihat, pertanyaan yang mengandung unsur keheranan terhadap mereka yang tidak memfungsikan matanya untuk melihat bukti yang sangat jelas itu.

Kata (كَرِيمٍ) karim antara lain digunakan untuk menggambarkan segala sesuatu yang baik bagi setiap objek yang disifatinya. Tumbuhan yang baik paling tidak adalah yang subur dan bermanfaat.

Ayat ini membuktikan keniscayaan keesaan Allah Swt. Karena, aneka tumbuhan yang terhampar di persada bumi sedemikian banyak dan bermanfaat lagi berbeda-beda jenis rasa dan warna, namun keadaannya konsisten. Itu semua tidak mungkin tercipta dengan sendirinya, pasti ada Penciptanya Yang Maha Esa lagi Mahakuasa. Disisi lain, tanah yang gersang melalui hujan yang diturunkan-Nya menumbuhkan tumbuh-tumbuhan. Ini pun menunjukkan kuasa-Nya menghidupkan yang mati. Demikian juga manusia yang mati dan telah terkubur di bumi. Allah kuasa menghidupkan mereka kembali, serupa dengan menghidupkan pepohonan yang tumbuh di tanah yang gersang itu (Shihab, 2009: 187-190).

Ayat di atas mengisyaratkan bahwa berbagai macam tanaman yang tumbuh dengan adanya air hujan yang mengalir ke tanah dan menyebabkan tanaman tersebut menjadi tanaman yang subur atau baik, yaitu tanaman yang memiliki nilai manfaat yang sangat besar mulai dari akar, batang, daun, dan

UNIVERSITAS ISLAM NEGERI
ALAUDDIN
M A K A S S A R

buahnya bisa dimanfaatkan secara maksimal. Salah satu tanaman yang dapat dimanfaatkan ini adalah nilam. Nilam dapat dijadikan menjadi minyak nilam yang memiliki nilai ekonomis yang tinggi serta minyak nilam ini memiliki kegunaan ataupun manfaat yang banyak.

Inilah ayat al-Qur'an yang menjelaskan banyak hal yang terdapat di muka bumi ini. Peran manusia sebagai khalifah di muka bumi ini agar dapat mengolah tanaman-tanaman yang telah diciptakan ataupun ditumbuhkan Allah SWT.

Penggunaan minyak nilam banyak dimanfaatkan untuk industri parfum, kosmetik, antiseptik, antiksida. Dengan perkembangan obat tadisional minyak nilam banyak digunakan sebagai bahan oramaterapi. Pemanfaatan minyak nilam dalam industri-industri karena minyak nilam memiliki sifat *fiksative* terhadap pewangi lain sehingga aroma bertahan lama, karena dapat mengikat bau wangi dan mencegah terjadinya penguapan zat pewangi.

Beberapa varietas daun nilam yang sangat potensial untuk diambil minyak atsiri, yaitu:

1. *Pagostemon cablin,* Benth

Gambar 2.5: Varietas Sidikalang
(Sumber: Dinas Perkebunan Provinsi Jawa Timur, 2013: 7)

a. Biasanya terdapat di Negara Filipina, Brazilia, Paraguai, Madagaskar dan Indonesia.

b. Memiliki daun yang berbentuk agak membulat seperti jantung

c. Pada bagian bawah daun terdapat bulu-bulu rambut sehingga memiliki warna yang pucat

d. Jarang berbunga

e. Kadar minyak berkisar 2.5 – 5 % dan memiliki komposisi yang bagus.

f. Kualitas minyak nilam yang dihasilkan tinggi

2. *Pagostemon heyneanus*, Benth

a. Tumbuh liar pada pekarangan-pekarangan rumah

b. Biasanya dikenal juga dengan nama nilam hutan atau nilam Jawa

c. Memiliki daun yang lebih tipis dibandingkan dengan *Pagostemon cablin*, pada bagian ujung daun agak meruncing.

d. Jenis nilam ini dapat berbunga

e. Kadar minyak nilam yang dihasilkan berkisar antara 0.5 – 1.5 % dari massa kering dan memiliki komposisi minyak yang jelek.




Gambar 2.6: Varietas Lhokseumawe
(Sumber: Dinas Perkebunan Provinsi Jawa Timur, 2013: 8)

3. *Pagostemon hortensis*, Backer

   a. Nilam jenis ini dapat digunakan sebagai sabun

   b. Memiliki daun yang tipis pada bagian ujung daun runcing

   c. Tidak memiliki berbunga

   d. Memiliki kadar minyak yang rendah berkisar antara 0.5 – 1.5 % dari massa daun kering dan komposisi minyak nilam yang dihasilkan jelek

Gambar 2.7: Varietas Tapaktuan
(Sumber: Dinas Perkebunan Provinsi Jawa Timur, 2013: 9)

Diantara ketiga jenis nilam tersebut yang paling banyak dibudidayakan yaitu P. Cablin Benth (nilam Aceh), karena memiliki kadar minyak yang lebih tinggi dari minyak yang lain.

Negara asli Nilam Aceh diperkirakan berasal dari Filipina ataupun Semenanjung Malaya. Setelah berkembang lama di Indonesia, kemungkinan besar terjadi perubahan-perubahan pada sifat dasarnya. Dari hasil eksplorasi ditemukan bermacam-macam tipe yang berbeda baik dari segi karakteristik morfologinya, kandungan minyak, sifat kimia minyak serta sifat ketahanan terhadap penyakit dan kekeringan. Nilam aceh memiliki nilai kadar minyak yang tinggi yaitu >2.5%, sedangkan kadar minyak yang rendah berkisar < 2%.

UNIVERSITAS ISLAM NEGERI
ALAUDDIN
M A K A S S A R

Minyak nilam atau *patchouli oil* dapat diperoleh dengan cara distilasi atau penyulingan. Kata *patchouli* berasal dari tanaman "pacholi" yaitu jenis tamanan di tanah Hindustan yang banyak tumbuh di negara ini. Pada awalnyanya tanaman nilam banyak dimanfaatkan sebagai pengharum selendang oleh orang india karena aroma yang dihasilkan khas (Guenther, 1897).

Minyak nilam dapat diperoleh dari hasil penyulingan semua bagian tanaman nilam diantaranya yaitu daun, batang, dan cabang dari tanaman nilam. Kadar minyak nilam yang tertinggi diperoleh dari hasil penyulingan bagian daun dengan kandungan utamanya adalah *patchouli alcohol* yang berkisar anatara 30-60%. Aroma yang dihasilkan khas dan juga segar serta daya fiksasi yang dimiliki kuat sehingga sulit untuk tergantikan dengan bahan sintetis lain (Rusli, 1991).

Seperti halnya minyak atsiri lainnya, komponen minyak nilam dapat dibagi menjadi dua bagian, yaitu:

1. Golongan hidrokarbon
2. Golongan *Oxygenated Hydrokarbon*

Komponen-komponen yang tersusun dalam minyak atsiri berhubungan erat dengan indeks bias minyak atsiri. Semakin banyak komponen berantai panjang seperti *seswuiterpen* atau komponen yang bergugus oksigen ikut tersuling, maka kerapatan medium minyak atsiri akan bertambah sehingga cahaya yang datang akan susah untuk dibiaskan, nilai indeks bias akan semakin besar (Mustika, 2008).

Minyak nilam digunakan dalam industri parfum, kosmetik, antiseptic, dan inteksida. Dengan berkembangnya pengobatan tradisional, minyak nilam juga

UNIVERSITAS ISLAM NEGERI
ALAUDDIN
M A K A S S A R

banyak digunakan sebagai aromaterapi. Penggunaan minyak nilam di dalam industri-industri ini karena minyak nilam bersifat *fiksative* terhadap bahan pewangi lain agar aroma bertahan lama, sehingga dapat mengikat bau wangi dan mencegah penguapan zat pewangi (Syauqiah, 2008: 23).

*Patchouli alcohol* merupakan penyebab utama bau aromaterapik yang menyenangkan dari minyak nilam yang berfungsi sebagai bahan dasar parfum. Oleh karena itu semakin tinggi kadar *patchouli alcohol* minyak nilam maka akan lebih mudah digemari. Standar kualitas minyak nilam berbeda-beda untuk semua negara di seluruh dunia, karena setiap Negara penghasil dan pengimpor minyak nilam menentukan standar kualitas minyak nilam sendiri, misalnya standar kualitas minyak nilam dari Indonesia. Berikut ini syarat kualitas minyak nilam berdasarkan Standar Nasional Indonesia SNI 06-2385-2006.

Tabel 2.1. Persyaratan kualitas minyak nilam (SNI 06-2385-2006) (Badan Standarisasi Nasional, 2006)

| **No** | **Jenis Uji** | **Satuan** | **Persyaratan** |
|---|---|---|---|
| 1 | Warna | - | Kuning muda-coklat kemerahan |
| 2 | Massa jenis 25$^{o}$C/25$^{o}$C | - | 0.950 – 0.975 |
| 3 | Indeks bias (nD$^{20}$) | - | 1.507 – 1.515 |
| 4 | Kelarutan dalam etanol 90% pada suhu 20$^{o}$C±3$^{o}$C | - | Larutan jernih atau oplesensei ringan dalam perbandingan volume 1:10 |
| 5 | Bilangan asam | - | Maks. 8 |

UNIVERSITAS ISLAM NEGERI
ALAUDDIN
M A K A S S A R

| | | | |
|---|---|---|---|
| 6 | Bilangan ester | - | Maks. 20 |
| 7 | Putaran optic | - | (-)48$^o$ – (-)65$^o$ |
| 8 | Patchouli alcohol ($C_{13}H_{26}O$) | % | Min. 30 |
| 9 | Alpha copaene ($C_{15}H_{24}$) | % | Maks. 0.5 |
| 10 | Kandungan besi | mg/kg | Maks. 25 |

### *D. Kapasitas Efektif Alat*

Kapasitas efektif alat dilakukan untuk menghitung banyaknya minyak nilam yang dihasilkan (liter) tiap satuan waktu yang dibutuhkan selama proses penyulingan (jam). Rumus yang digunakan untuk menentukan kapasitas efektif alat adalah sebagai berikut.

$$\mathrm{KA} = \frac{Vol}{t} \qquad (2.1)$$

Dimana:

KA = Kapasitas efektif alat (Liter/jam)

Vol = Volume minyak nilam (Liter)

t = Waktu yang dibutuhkan selama penyulingan (jam)

### *E. Rendemen*

Rendemen merupakan perbandingan antara massa minyak yang dihasilkan dengan massa tumbuhan yang diolah. Perhitungan rendemen dilakukan untuk mengetahui seberapa besar rendemen yang dihasilkan oleh suatu alat dalam

UNIVERSITAS ISLAM NEGERI ALAUDDIN MAKASSAR

memproduksi minyak nilam tiap satuan banyak bahan. Rumus yang digunakan untuk menentukan rendemen adalah sebagai berikut.

$$\text{Rend} = \frac{BN}{BB} \times 100\% \qquad (2.2)$$

Dimana:

Rend = Rendemen (%)

BN = Massa minyak yang dihasilkan (Kg)

BB = Massa bahan olahan (kg)

## *F. Karakteristik Mutu Minyak Nilam*

### 1. Warna

Warna merupakan salah satu karakteristik fisik yang menjadi parameter kualitas minyak nilam yang dihasilkan. Dari hasil penelitian Sulaiman (2012: 18), minyak nilam yang diperoleh berwarna kuning. Hal tersebut sesuai dengan SNI yang menyebutkan warna minyak nilam yang baik adalah berwarna kuning hingga coklat kemerahan. Menurut Ma'mun (2008: 39), warna minyak yang gelap disebabkan karena kandungan besi yang tinggi didalam minyak nilam sehingga menyebabkan tingkat kejernihan minyak sangat rendah.

### 2. Massa Jenis

Massa jenis mempunyai korelasi dalam menentukan kualitas minyak nilam dalam hal ini kadar PA (*Patchouli alcohol*). Karena komponen terbesar dari suatu minyak nilam adalah *Patchouli alcohol* (30%-60%) yang mempunyai massa jenis 1,001 g/mL (dalam keadaan murni), hampir sama dengan massa jenis air.

UNIVERSITAS ISLAM NEGERI
ALAUDDIN
MAKASSAR

Berdasarkan hal tersebut dapat ditarik kesimpulan bahwa semakin tinggi massa jenis dari minyak, maka kualitas dari minyak tersebut akan semakin baik. Walaupun komposisi minyak nilam tidak hanya *Patchouli alcohol*, pendekatan dengan menggunakan nilai massa jenis masih terbilang kuat. Pengujian kualitas minyak nilam mengacu pada SNI 06-2385-2006, dimana nilai massa jenis yang direkomendasikan berada pada kisaran 0,950 g/mL-0,975 g/mL (Sulaiman, 2012: 18).

Menurut Zaimah (2014: 3), pengukuran massa jenis menggunakan piknometer. Piknometer kosong yang sudah bebas dari air ditimbang dengan neraca analitik dan dicatat massanya sebagai massa piknometer kosong. Piknometer kemudian diisi akuades secara perlahan-lahan hingga penuh sampai tidak terjadi gelembung udara dan direndam pada suhu 25$^{o}$C selama 30 menit. Selanjutnya, piknometer diangkat dan dibersihkan sampai bersih lalu ditimbang dengan neraca analitik (massa piknometer + air). Kemuduan dengan langkah sama diisi dengan minyak nilam dan ditimbang lalu dicatat sebagai massa piknometer + minyak.

$$\rho = \frac{m}{V} \qquad (2.3)$$

Keterangan:

ρ = Massa jenis (gr/cm$^3$)

m = Massa (gr)

V = volume (cm$^3$)

UNIVERSITAS ISLAM NEGERI
ALAUDDIN
M A K A S S A R

### 3. Indeks Bias

Indeks bias merupakan salah satu sifat fisis yang dapat mengidentifikasi kualitas minyak nilam yang dihasilkan. Indeks bias minyak atsiri berhubungan erat dengan komponen-komponen yang tersusun dalam minyak atsiri yang dihasilkan. Semakin banyak komponen berantai panjang seperti *sesquiterpen* atau komponen yang bergugus oksigen ikut tersuling, maka kerapatan medium minyak atsiri bertambah sehingga cahaya yang datang akan lebih sukar dibiaskan. Prinsip pembiasan menyatakan bahwa jika sinar datang dari medium kurang rapat (udara) ke medium yang lebih rapat (minyak), maka sinar akan dibiaskan mendekati garis normal. Hal ini menyebabkan indeks bias minyak lebih besar (Sulaiman, 2012: 18-19).

Indeks bias adalah perbandingan antara kecepatan cahaya di dalam udara dengan kecepatan cahaya di dalam zat tersebut pada suhu tertentu. Indeks bias berhubungan erat dengan komponen-komponen yang dihasilkan (Slamet, 2019: 23).

Berdasarkan penelitian Idris (2014: 83), hasil penelitian tersebut menunjukan indeks bias dari kelima sampel belum memenuhi standar SNI yaitu 1,5070 - 1, 515. Rata-rata nilai indeks bias yang dihasilkan lebih kecil dari 1,507. Apabila massa jenis menunjukkan angka yang tinggi, kemungkinan minyak nilam tersebut mengandung bahan-bahan lain seperti mineral dan lemak. Sebaliknya jika indeks bias menunjukkan angka yang rendah, maka kemungkinan minyak nilam mempunyai kadar eugenol yang rendah.

UNIVERSITAS ISLAM NEGERI
ALAUDDIN
M A K A S S A R

Indeks bias diukur dengan menggunakan alat refraktometer. Langkah pertama yang dilakukan adalah membersihkan prisma pada refraktometer dengan larutan alkohol dan dikeringkan menggunakan tisu. Permukaan prisma lalu ditetesi dengan minyak nilam kemudian ditutup. Untuk mengetahui nilai indeks bias dilakukan dengan cara memutar skrup atau slide sampai didapatkan garis tang jelas antara bidang yang gelap bidang yang terang terang. Apabila garis berhimpit dengan titik potong dari kedua garis batas yang bersilangan maka dibiarkan selama beberapa menit lalu indeks bias dapat dibaca (Zaimah, 2014: 3).

**4. Kelarutan dalam Etanol 90%**

Minyak atsiri memiliki kemapuan untuk larut dalam etanol pada perbandingan tertentu. Menurut SNI 06-2385-2006, minyak nilam yang baik mampu larut dan membentuk larutan jernih atau opalensi ringan pada perbandingan volume minyak dan etanol 90% sebesar 1:10 (Slamet, 2019: 24).

Komponen kimia dalam minyak menentukan kelarutan minyak dalam etanol. Minyak atsiri yang mengandung senyawa terpen teroksigenasi akan lebih mudah larut dalam etanol daripada terpena tak teroksigenasi, dikarenakan senyawa terpen tak teroksigenasi merupakan senyawa nonpolar (Khasanah: 2015).

Kelarutan minyak nilam dalam etanol absolut atau etanol 90% membentuk larutan jernih dalam perbandingan-perbandingan seperti yang dinyatakan. 1 mL minyak nilam dimasukkan dalam gelas ukur yang berukuran 10 mL, kemudian ditambahkan etanol setetes demi setetes, setelah itu setiap penambahan diperoleh suatu larutan yang sebening mungkin pada suhu 20$^{o}$C. Kemudian dibandingkan

UNIVERSITAS ISLAM NEGERI
ALAUDDIN
M A K A S S A R

kekeruhan yang terjadi dengan kekeruhan larutan pembanding, melalui cairan yang sama tebalnya, bila larutan tidak bening (Slamet, 2019: 21).

**5. Bilangan Asam**

Bilangan asam dari minyak nilam yang semakin tinggi dapat mempengaruhi terhadap mutu minyak nilam dan dapat merubah aroma khas dari minyak nilam. Hal ini dapat terjadi karena lamanya penyimpanan minyak nilam dan adanya kontak minyak nilam yang dihasilkan dengan cahaya dan udara sekitar ketika berada pada wadah penyimpanan. Sebagian komposisi minyak atsiri jika kontak dengan udara atau berada pada kondisi yang lembab akan mengalami reaksi oksidasi dengan udara (oksigen) dan dikatalisis oleh cahaya, sehingga akan membentuk senyawa asam bebas. Jika penyimpanan tidak diperhatikan atau secara langsung kontak dengan udara sekitar, maka akan semakin banyak juga senyawa-senyawa asam bebas yang akan terbentuk (Idris, 2014: 83). Menurut Hayani (2005), bilangan asam yang tidak memenuhi mutu disebabkan karena penanganan bahan yang kurang baik, misalnya tercapur dengan daun nilam yang busuk, atau karena minyak disimpan terlalu lama.Standar SNI untuk bilangan asam yaitu maksimal 8.

UNIVERSITAS ISLAM NEGERI
ALAUDDIN
M A K A S S A R

Menurut Zaimah (2014: 3), penentuan bilangan asam dengan cara yaitu sampel minyak ditimbang sebanyak 0,4 gram kemudian ditambahkan 10 mL pelarut etanol. Lalu diaduk menggunakan *magnetic stirrer* sampai tercampur dengan sempurna. kemudian ditambahkan 5 tetes indicator fenolftalein lalu dititrasi dengan larutan NaOH 0,01 N yang sudah distandarisasi sebelumnya.

Langkah selanjutnya, diamati perubahan warna larutan dari warna kuning menjadi merah muda, dan dicatat volume akhir titrasi.

$$bilangan\ asam = \frac{V_{titrasi} \cdot N_{NaOH} \cdot BM_{NaOH}}{Massa\ Sampel} \quad (2.4)$$

**6. Bilangan Ester**

Bilangan ester sangat penting dalam penentuan mutu minyak nilam karena ester merupakan komponen yang berperan dalam menentukan aroma minyak. Berdasarkan penelitian Idris (2014: 83), rata-rata bilangan ester dari kelima sampel minyak nilam memenuhi standar SNI yaitu maksimal 20.

Sampel minyak nilam ditimbang sebanyak 0,4 gram. Setelah itu, ditambahkan 10 mL NaOH 0,05 N dari larutan 10 N dengan menggunakan rumus pengenceran. Selanjutnya, larutan direfluks sampai mendidih, lalu didiamkan supaya dingin. Kemudian ditambahkan 5 tetes indicator fenolftalein lalu dilakukan titrasi dengan larutan HCL 0,05 N yang sudah distandarisasi (Zaimah, 2014: 3).

**7. Putaran Optik**

Sifat putaran optik dari minyak atsiri ditentukan menggunakan alat polarimeter yang besarnya dinyatakan dengan derajat rotasi. Sebagian besar minyak atsiri jika ditempatkan dalam cahaya yang dipolarisasikan maka memiliki sifat memutar bidang polarisasi ke kanan (*dextrorotary*) atau kearah kiri (*laevorotary*). Nilai putaran optic didasarkan pada pengukuran sudut bidang, dimana sinar terpolarisasi diputar oleh lapisan minyak nilam dengan ketebalan 10 cm pada temperature tertentu (Harimurti, 2012: 7).

UNIVERSITAS ISLAM NEGERI
AL AUDDIN
M A K A S S A R

Dari hasil percobaan Harimurti (2012: 7), diperoleh nilai rata-rata putaran optic -48,23$^{o}$. SNI 06-2385-2006 mensyaratkan pada kisaran (-)48$^{o}$ – (-)65$^{o}$. Kecenderungan minyak nilam memutar kea rah kiri disebabkan karena komponen alkohol nilam yang memiliki daya optic aktif ke kiri (-) yang lebih besar. Nilai putaran optic yang semakin tinggi menunjukkan kandungan karbon asimetris yang semakin banyak.

**8. *Patchouli alcohol dan Alpha copaene***

Kadar *Patchouli alcohol* (PA) merupakan salah satu parameter yang menentukan mutu minyak nilam. Persyaratan mutu minyak nilam sesuai SNI yaitu minimal 30%. Minyak nilam yang diproduksi di Indonesia kadar *Patchouli alcohol*nya masih rendah yaitu <30%. Hal ini disebabkan antara lain karena penanganan pasca panen bahan sebelum disuling belum baik, proses penyulingan belum optimal (masih dilakukan dengan peralatan dan cara sederhana, waktu penyulingan yang singkat) dan pengaruh daerah asal bahan baku. Hal ini menyebabkan rendahnya harga dan tidak memenuhi permintaan pasar. Oleh karena itu kadar *Patchouli alcohol* masih perlu ditingkatkan agar dapat memperluas jaringan pasar (Aisyah, 2010: 185).

*Patchouli alcohol* merupakan senyawa sesquiterpen alcohol yang berantai panjang sehingga dapat meningkatkan kerapatan medium minyak nilam. Jika dikorelasikan, nilai indeks bias yang semakin besar menunjukkan bahwa kadar *Patchouli alcohol* (PA) yang terkandung dalam minyak juga semakin besar (Sulaiman, 2012: 19). Analisis kadar *Patchouli alcohol* menggunakan *Gas Chromatography-Mass Spectroscopy* (GC-MS).

UNIVERSITAS ISLAM NEGERI
ALAUDDIN
M A K A S S A R

Persayaratan mutu minyak nilam yang sesuai dengan SNI 06-2385-2006 yaitu maksimal 0,5%. Analisis kadar *Alpha copaene* menggunakan *Gas Chromatography-Mass Spectroscopy* (GC-MS).

**9. Kandungan besi**

Logam Fe merupakan penyebab keruhnya minyak nilam, oleh karena itu keberadaannya di dalam minyak tersebut harus dikurangi serendah mungkin. Pengkelatan atau reduksi oleh EDTA (asam etilendiaminatetraasetat), asam sitrat, dan asam tartarat bertujuan untuk menurunkan konsentrasi Fe tersebut dalam minyak, sehingga kandungan Fe yang masih tersisa menjadi rendah (Ma'mun, 2008: 40). Standar SNI untuk kandungan besi dalam minyak adalah maksimal 25 mg/kg. kandungan besi dalam minyak dapat dianalisis dengan menggunakan AAS.

UNIVERSITAS ISLAM NEGERI
ALAUDDIN
M A K A S S A R

# BAB III

# METODE PENELITIAN

## *A. Waktu dan Tempat*

Penelitian ini dilaksanakan pada Agustus 2019 sampai Januari 2020 di Laboratorium Fisika Modern Fakultas Sains Dan Teknologi Universitas Islam Negeri Alauddin Makassar.

## *B. Alat dan Bahan*

### 1. Alat

Alat yang digunakan pada penelitian ini adalah sebagai berikut.

a. Komponen Konstruksi Alat Distilasi Uap Langsung

1) Mesin gerinda, berfungsi untuk memotong pipa *stainless steel*
2) Mesin bor, berfungsi untuk membuat lubang pada panci dan pipa
3) Mesin las, berfungsi untuk menyambung bagian pipa dan panci
4) Amplas, berfungsi untuk menghaluskan permukaan benda yang kasar menjadi halus
5) Mistar siku, berfungsi sebagai alat ukur untuk menandai sudut
6) Panci, berfungsi sebagai ketel uap yang berisi air dengan diameter 28 cm dan tinggi 25 cm, dan ketel suling yang berisi nilam dengan diameter 36 cm dan tinggi 36 cm.
7) Kran valve, berfungsi untuk menghubungkan pipa pada alat distilasi

UNIVERSITAS ISLAM NEGERI
ALAUDDIN
M A K A S S A R

8) Pipa stainless steel 304 diameter 6 mm, 10 mm. 1” berfungsi sebagai alat untuk membuat kondensor
9) Pengait kunci, berfungsi agar panci dan penutupnya menjadi lebih rapat
10) Isolasi pipa, berfungsi untuk merekatkan bahan yang berbeda material
11) Lem besi, berfungsi untuk merekatkan pipa *stainless steel*
12) Selang, berfungsi untuk mengalirkan air menuju ke kondensor
13) Ban dalam, berfungsi sebagai gasket

b. Proses Pengujian Alat Distilasi Uap Langsung

1) Gelas ukur, berfungsi untuk mengukur volume minyak nilam yang dihasilkan
2) Corong kaca, berfungsi sebagai alat bantu untuk memasukkan hasil distilat ke dalam separator oil
3) Termometer, berfungsi untuk mengukur suhu di dalam ketel
4) *Pressure gauge*, berfungsi untuk mengukur tekanan didalam ketel
5) Pipet tetes, berfungsi untuk memindahkan minyak nilam yang dihasilkan ke dalam botol gelap
6) *Separator oil*, berfungsi untuk memisahkan minyak nilam dan air dari hasil penyulingan
7) Kompor, berfungsi sebagai pemberi kalor untuk air agar mendidih
8) Timbangan, berfungsi untuk menghitung massa nilam dan massa minyak nilam

UNIVERSITAS ISLAM NEGERI
ALAUDDIN
M A K A S S A R

9) Statif berfungsi untuk menegakkan corong kaca dan *separator oil* dan klem berfingsi untuk menjepit *separator oil*

**2. Bahan**

Bahan yang digunakan pada penelitian ini adalah sebagai berikut.

a. Nilam

b. Air

## *C. Prosedur Kerja*

Prosedur kerja pada penelitian ini meliputi beberapa tahapan yaitu tahap konstruksi alat distilasi uap langsung, tahap pengujian alat, tahap pengujian parameter kualitas minyak atsiri nilam dan tahap analisis hasil yang dijabarkan sebagai berikut:

**1. Tahap Konstruksi Alat Distilasi Uap Langsung**

Proses konstruksi alat distilasi uap langsung adalah sebagai berikut:

a. Membuat desain alat distilasi uap langsung

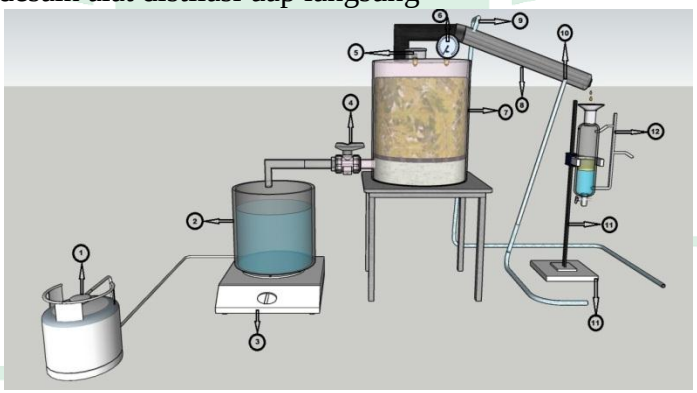

Gambar 3.1: Desain alat distilasi uap langsung untuk menghasilkan minyak atsiri nilam (Sumber: Dokumentasi pribadi)

Keterangan:

1 = Tabung gas 7 = Ketel suling

2 = Ketel uap

3 = Kompor

4 = Kran valve

5 = Termometer

6 = *Pressure gauge*

8 = Kondensor

9 = Saluran output

10 = Saluran input

11 = Statif dan klem

12 = *separator oil*

b. Menyiapkan komponen dan alat konstruksi alat distilasi uap langsung.

c. Melubangi penutup ketel uap dan suling agar dapat dihubungkan dengan pipa dan juga bagian samping ketel suling dengan menggunakan mesin bor.

Gambar 3.2: proses melubangi penutup ketel uap dan suling
(Sumber: Dokumentasi pribadi)

d. Melas sambungan pipa *stainless steel* dengan bagian penutup ketel

Gambar 3.3: proses menyambungkan pipa dengan tutup ketel
(Sumber: Dokumentasi pribadi)

UNIVERSITAS ISLAM NEGERI
ALAUDDIN
M

e. Memasang keran valve pada ketel suling

Gambar 3.4: proses menyambungkan ketel suling dengan kran valve
(Sumber: Dokumentasi pribadi)

f. Kemudian, memasang *pressure gauge* dan termometer pada ketel suling

Gambar 3.5: proses memasang *pressure gauge* dan termometer
(Sumber: Dokumentasi pribadi)

g. Pada bagian ketel uap dan ketel suling memasang pengait kunci dan juga gasket

UNIVERSITAS ALAUDDIN MAKASSAR

Gambar 3.6: ketel yang telah dipasangkan gasket dan pengait kunci
(Sumber: Dokumentasi pribadi)

h. Pada bagian kondensor, memotong pipa *stainless steel* dengan diameter 6 mm, 10 mm dan 1 inchi

i. Memotong 2 plat *stainless steel* berbentuk lingkaran dengan diameter 1 inchi, kemudian melubangi yang terdiri dari 3 lubang dengan 2 diameter 10 mm dan 1 dengan diameter 6 mm.

j. Menyambungkan 2 plat *stainless steel* dengan pipa diameter 1 inchi dengan menggunakan mesin las, lalu memasukkan pipa dengan ukurang kecil didalamnya dan dirapatkan dengan menggunakan lem besi.

k. Membuat lubang pada bagian pipa sebagian tempat air pendingin masuk dan keluar

l. Menghubungkan komponen bahan yang telah dibuat sesuai dengan urutan proses.

**2. Tahap Pengujian Alat Distilasi Uap Langsung**

Proses pengujian alat distilasi uap langsung adalah sebagai berikut:

UNIVERSITAS ISLAM NEGERI
ALAUDDIN
M A K A S S A R

a. Sebelum alat distilasi uap langsung digunakan untuk menghasilkan minyak atsiri nilam digunakan, telebih dahulu dilakukan uji kebocoran untuk memastikan tidak terdapat kebocoran pada alat distilasi yang dapat menyebabkan alat distilasi tidak berfungsi dengan maksimal.

b. Menimbang nilam dengan massa 1.5 kg

Gambar 3.7: menimbang nilam yang akan digunakan
(Sumber: Dokumentasi pribadi)

c. Memasukkan nilam yang telah ditimbang ke dalam ketel suling

d. Mengisi ketel uap dengan air

e. Menghubungkan komponen alat yang terdiri dari ketel uap, ketel suling dan kondensor dengan menggunakan isolasi pipa

f. Mengalirkan air pada kondensor

g. Memanaskan air dan mencatat waktu yang dibutuhkan untuk mendidih sampai pada tetesan pertama

h. Mengukur waktu yang dibutuhkan selama penyulingan

i. Memindahkan minyak nilam hasil distilasi kedalam gelas ukur dan mengukur volume yang dihasilkan

UNIVERSITAS ISLAM NEGERI
ALAUDDIN
M A K A S S A R



Gambar 3.8: mengukur volume minyak nilam
(Sumber: Dokumentasi pribadi)

j. Memindahkan minyak nilam hasil distilasi ke dalam botol gelap

k. Mencatat hasil pengamatan pada tabel pengamatan

Tabel 3.1 Tabel pengamatan hasil penelitian penyulingan minyak atsiri nilam dengan menggunakan uap langsung

| No. | Massa (kg) | Volume air (ml) | Suhu ($^o$) | Waktu (menit) | | | Minyak yang dihasilkan (ml) |
|---|---|---|---|---|---|---|---|
| | | | | Tetesan pertama | penyulingan | Total | |
| 1 | | | | | | | |
| 2 | | | | | | | |
| 3 | | | | | | | |
| 4 | | | | | | | |
| 5 | | | | | | | |

**3. Tahap Pengujian Parameter Kualitas Minyak Atsiri Nilam**

Pengujian parameter kualitas minyak nilam yang dihasilkan meliputi warna. Proses pengujian parameter kualitas minyak nilam adalah sebagai berikut:

UNIVERSITAS ISLAM NEGERI
ALAUDDIN
M A K A S S A R

a. Meneteskan minyak nilam yang dihasilan pada kertas karton putih.

b. Mengamati warnanya

**4. Analisis Data Hasil Penelitian**

Analisis data hasil penelitian meliputi kapasitas efektif alat dan rendemen yang dijabarkan sebagai berikut:

**a. Kapasitas Efektif Alat**

Kapasitas efektif alat dilakukan dengan menghitung banyaknya nilam yang dihasilkan tiap satuan waktu yang dibutuhkan selama penyulingan. Untuk menghitung kapasitas efektif alat dapat digunakan persamaan 2.1.

Tabel 3.2 Kapasitas Efektif Alat

| No. | Volume (ml) | Waktu (menit) | Kapasitas efektif alat (ml/menit) |
|---|---|---|---|
| 1 | | | |
| 2 | | | |
| 3 | | | |
| 4 | | | |
| 5 | | | |

**b. Rendemen**

Perhitungan rendemen minyak nilam dilakukan dengan mengukur massa minyak nilam yang dihasilkan dan juga mengukur massa nilam yang digunakan. Untuk menghitung rendemen minyak nilam yang dihasilkan dapat menggunakan persamaan 2.2.

UNIVERSITAS ISLAM NEGERI
ALAUDDIN
M A K A S S A R

Tabel 3.3 Rendemen minyak nilam

| No. | Massa minyak nilam (gr) | Massa nilam (gr) | Rendemen minyak (%) |
|---|---|---|---|
| 1 | | | |
| 2 | | | |
| 3 | | | |
| 4 | | | |
| 5 | | | |

## D. Bagan Alir Penelitian

Proses pelaksanaan penelitian dapat dilihat dalam diagram alir kerja berikut:

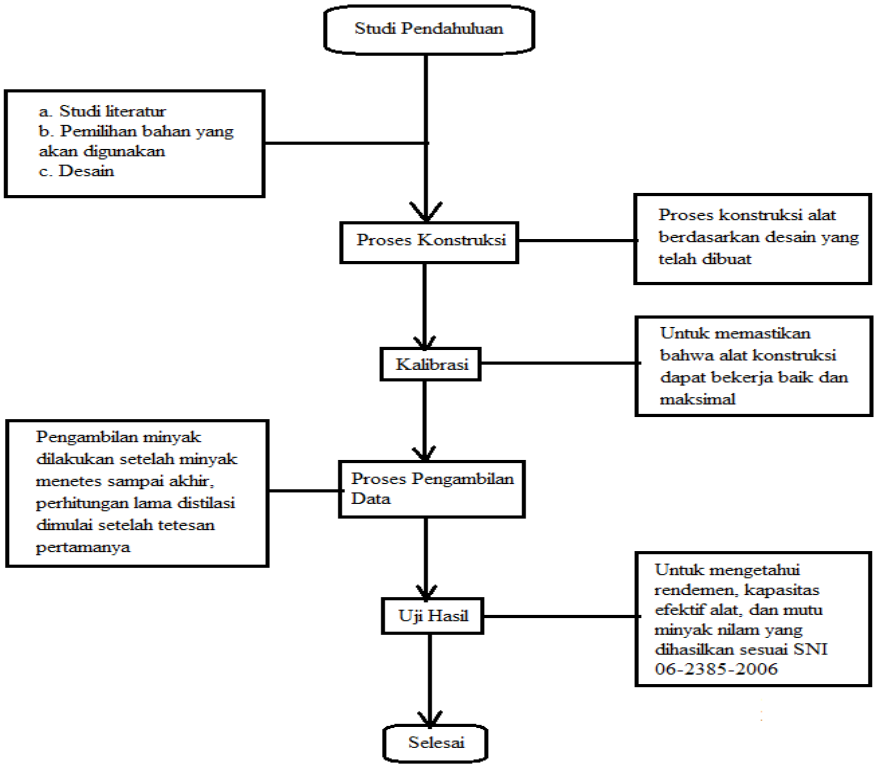


Gambar 3.9. Diagram alir kerja penelitian

### *E. Rencana Penelitian*

Rencana penelitian pada penelitian ini adalah sebagai berikut.

Tabel 3.4 Rencana penelitian

| No | Jenis kegiatan | Agustus 2019 | | | | September 2019 | | | | Oktober 2019 | | | | November 2019 | | | | Desember 2019 | | | | Januari 2020 | | | |
|---|---|---|---|---|---|---|---|---|---|---|---|---|---|---|---|---|---|---|---|---|---|---|---|---|---|
| | | 1 | 2 | 3 | 4 | 1 | 2 | 3 | 4 | 1 | 2 | 3 | 4 | 1 | 2 | 3 | 4 | 1 | 2 | 3 | 4 | 1 | 2 | 3 | 4 |
| 1 | Studi literature | | | | | | | | | | | | | | | | | | | | | | | | |
| 2 | Pemilihan bahan | | | | | | | | | | | | | | | | | | | | | | | | |
| 3 | Desain alat | | | | | | | | | | | | | | | | | | | | | | | | |
| 4 | Konstruksi alat | | | | | | | | | | | | | | | | | | | | | | | | |
| 5 | Kalibrasi alat | | | | | | | | | | | | | | | | | | | | | | | | |
| 6 | Pengambilan data | | | | | | | | | | | | | | | | | | | | | | | | |
| 7 | Pengujian sampel | | | | | | | | | | | | | | | | | | | | | | | | |
| 8 | Penyusunan skripsi | | | | | | | | | | | | | | | | | | | | | | | | |

UNIVERSITAS ISLAM NEGERI
ALAUDDIN
MAKASSAR

# BAB IV

# HASIL DAN PEMBAHASAN

## *A. Konstruksi Alat Distilasi Uap Langsung*

Alat distilasi uap langsung merupakan alat yang berfungsi untuk mengeluarkan minyak atsiri yang terdapat pada bagian tumbuh-tumbuhan yang mengandung mnyak atsiri. Pada proses mengeluarkan minyak atsiri ini memanfaatkan uap yang bertekanan tinggi. Uap inilah yang berfungsi untuk mengeluarkan minyak atsiri yang terdapat pada bagian akar, batang, biji, daun, bunga pada tumbuhan. Alat distilasi uap langsung ini memiliki tiga komponen utama diantaranya yaitu ketel uap, ketel suling dan kondensor.

Konstruksi alat destilasi ini dimulai dari pemilihan bahan. Pemilihan bahan pada pembuatan alat distilasi ini perlu diperhitungkan karena akan berpengaruh terhadap kualitas mintak atsiri yang dihasilkan. Bahan yang digunakan sebagai pembuatan alat distilasi ini adalah *stainless steel*. Pemilihan *stainless steel* ini karena *stainless steel* mengandung bahan kromium dan nikel. Dimana kandungan kromium ini berfungsi untuk mengikat oksigen pada permukaan *stainless steel* dan melindungi bahan dari proses oksidasi yang dapat menimbulkan korosi (karat), sedangkan kandungan nikel berfungsi untuk membuat *stainless steel* lebih tahan terhadap korosi dan aman bersentuhan dengan makanan. Dengan menggunakan *stainless steel* sebagai bahan utama juga dapat mengurangi kandungan besi yang terdapat pada minyak nilam.

UNIVERSITAS ISLAM NEGERI
ALAUDDIN
M A K A S S A R

Proses konstruksi ini dibagi dalam tiga tahapan, yaitu konstruksi ketel uap dan ketel suling, serta konstruksi kondensor.

**1. Konstruksi Ketel Uap Dan Ketel Suling**

Konstruksi ketel uap menggunakan panci dengan diameter 28 cm dan tinggi 25 cm dilengkapi dengan penutup. Pada bagian atas ketel dilubangi agar dapat dihubungkan dengan pipa *stainless steel* dan kemudian dilas. Ketel uap ini dilengkapi dengan gasket sehingga uap yang dihasilkan tidak keluar dan juga dilengkapi dengan pengait kunci sehingga lebih rapat. Ketel uap ini diisi dengan air dan dipanaskan hingga mendidih. Uap yang dihasilkan pada ketel uap ini akan dialirkan menuju ketel suling.

(a) (b)

Gambar 4.1 (a) Ketel uap dan (b) ketel suling

Ketel suling juga menggunakan panci dengan ukuran yang lebih besar, yaitu dengan diameter 36 cm dan tinggi 36 cm. Ketel suling ini juga dilengkapi dengan gasket dan juga penutup, selain itu ketel suling juga terdapat kran valve yang berfungsi untuk menghubungkan pipa dari ketel uap sehingga alat ini bisa

dibongkar pasang. Ketel suling juga dilengkapi dengan *pressure gauge* sebagai alat pengukur tekanan di dalam ketel dan termometer sebagai alat pengukur suhu di dalam ketel, serta piringan yang berlubang-lubang. Ketel suling ini digunakan sebagai wadah bahan.

**2. Konstruksi Kondensor**

Kondensor yang digunakan berbentuk *tube and shell*, pemilihan bentuk ini karena kondensor berbentuk *tube and shell* apabila terjadi kebocoran akan lebih mudah dideteksi. Pada bagian kondensor menggunakan pipa *stainless steel* yang berukuran 1” sebagai *shell*-nya dan pada bagian dalam terdapat 3 buah pipa kecil, 1 berukuran 6mm dan dan 2 berukuran 10 mm. Penggunaan pipa yang berbeda ini bertujuan untuk mengurangi tekanan uap pada proses kondensasi. Pada bagian kondensor ini juga terdapat pipa untuk menghubungkan ke selang air sebagai input dan output. Pada kondensor inilah terjadi proses kondensasi atau perubahan fasa dari uap menjadi cairan.

Gambar 4.2 Bagian kondensor

**3. Pengujian Alat Distilasi Uap Langsung**

Sebelum dilakukan pengujian, alat distilasi uap langsung terlebih dahulu melalui proses pengujian kebocoran. Pengujian kebocoran alat dilakukan dengan cara memeriksa setiap bagian pada alat distilasi. Bagian yang diperiksa yaitu kebocoran pada wadah alat distilasi, adanya uap yang keluar pada setiap komponen alat distilasi. Proses pengujian dilakukan agar dapat dipastikan bahwa alat dapat bekerja dengan maksimal dan mengetahui hal-hal yang berpotensi mengganggu atau mengurangi kinerja dari alat.

Proses uji kebocoran dilakukan beberapa kali selama proses penelitan. Masalah yang diperoleh selama proses uji kebocoran yaitu terjadi kebocoran pada sambungan antara pipa ketel suling dengan kondensor, kebocoran pada sambungan kran valve, dan terdapat uap yang keluar pada ketel uap hal ini disebabkan karena uap keluar lewat jahitan gasket yang kurang rapat.

Selama proses uji kebocoran dilakukan pergantian kapasitas alat ukur tekanan atau *pressure gauge* sebanyak 4 kali. Hal ini disebabkan karena alat ukur tekanan tidak dapat menunjukkan hasil pengukuran tekanan di dalam ketel, selalu menunjukkan angka 0. Kemungkinan hal tersebut terjadi karena uap yang masuk ke dalam alat pengukur tekanan bersifat *silk* atau halus, dan juga karena sebagian besar uap yang dihasilkan menuju ke kondensor untuk mengalami kondensasi.

Selain itu terdapat perubahan pada bagian kondensor yang semula lurus menjadi landai. Hal ini karena posisi air yang masuk berada di tempat yang lebih rendah agar air yang masuk ke dalam kondensor akan naik secara perlahan-lahan dan memenuhi kondensor terlebih dahulu sebelum dikeluarkan. Apabila air yang

UNIVERSITAS ISLAM NEGERI
ALAUDDIN
M A K A S S A R

akan masuk ke dalam kondensor berada dalam posisi yang lebih tinggi maka air akan keluar terlebih dahulu sebelum memenuhi kondensor.

**4. Hasil Pengujian Alat**

Pada proses penyulingan tanaman nilam menjadi minyak atsiri bahan bakar yang digunakan yaitu gas elpiji 3 kg. Penggunaan gas elpiji untuk mengurangi penggunaan minyak tanah yang langka ataupun kayu bakar. Dengan menggunakan kompor gas dapat diatur besar atau kecilnya nyala api.

Hasil pada penelitian ini adalah sebagai berikut.

Tabel 4.1 Hasil penelitian penyulingan minyak atsiri dengan menggunakan uap langsung

| No. | Massa (kg) | Volume air (ml) | Suhu ($^o$) | Waktu (menit) | | | Minyak yang dihasilkan (ml) |
|---|---|---|---|---|---|---|---|
| | | | | Tetesan pertama | Penyulingan | Total | |
| 1 | 1,5 | 7.500 | 100 | 18,25 | 120 | 138 | 30 |
| 2 | 1,5 | 12.000 | 100 | 19,31 | 180 | 199 | 42 |
| 3 | 1,5 | 12.000 | 100 | 25.45 | 204 | 229 | 43 |
| 4 | 1,5 | 12.000 | 100 | 22.56 | 192 | 214 | 37 |
| 5 | 1,5 | 12.000 | 100 | 17.51 | 180 | 197 | 33 |

Pada penelitian ini dilakukan lima kali pengambilan data dengan massa nilam tetap yaitu 1,5 kg. Dari hasil penelitian diperoleh bahwa hasil penyulingan yang paling banyak menghasilkan minyak nilam yaitu pada data ke-tiga yaitu sebanyak 43 ml dengan waktu penyulingan 204 menit sedangkan perolehan

UNIVERSITAS ISLAM NEGERI
ALAUDDIN
M A K A S S A R

minyak yang paling sedikit yaitu pada data pertama sebanyak 30 ml dengan waktu penyulingan 120 menit.

Dari hasil penelitian diperoleh rata-rata suhu yang dihasilkan selama proses ditilasi minyak nilam adalah 100$^{o}$C dengan rata-rata waktu medidih hingga ke tetesan pertama adalah 20 menit.

Berdasalkan hasil penelitian menunjukan bahawa dari kelima data diperoleh bahwa data ke-lima mengalami penurunan. Hal ini disebabkan karena lamanya penyimpanan bahan nilam sebelum didistilasi sehingga kadar air mempengaruhi hasil distilasi. Kadar air yang tinggi dalam bahan nilam akan menyulitkan proses hidrodistilasi pada saat distilasi karena uap air akan susah menembus dinding sel pada nilam.

Hasil penelitian menunjukkan semakin lama waktu penyulingan maka semakin banyak minyak atsiri nilam yang dihasilkan. Hanya saja pada data ke-empat dan ke-lima menunjukkan penurunan hasi minyak nilam jika dibandingkan dengan data ke-dua. Hal ini bisa disebabkan karena terjadi proses penguapan dan oksidasi.

a. Kapasitas Efektif Alat

Perhitungan kapasitas efektif alat dilakukan untuk menghitung banyak nya minyak nilam yang dihasilkan dari alat distilasi tiap satuan waktu yang dibutuhkan selama proses penyulingan.

UNIVERSITAS ISLAM NEGERI
ALAUDDIN
M A K A S S A R

Tabel 4.2 Kapasitas Efektif Alat

| No. | Volume (ml) | Waktu (menit) | Kapasitas efektif alat (ml/menit) |
|---|---|---|---|
| 1 | 30 | 120 | 0,25 |
| 2 | 42 | 180 | 0,233 |
| 3 | 43 | 204 | 0,211 |
| 4 | 37 | 192 | 0,193 |
| 5 | 33 | 180 | 0,183 |

Pengujian dilakukan sebanyak lima kali dengan masing-masing bahan sebanyak 1,5 kg. Dari hasil penelitian diperoleh bahwa kapasitas efektif alat semakin lama semakin turun. Hasl ini disebabkan karena hasil perolehan minyak nilam terbesar didapat pada 90 menit pertama penyulingan. Untuk memperoleh hasil di atas dapat menggunakan persamaan 2.1 yaitu dengan cara menghitung banyaknya volume minyak nilam yang dihasilkan per tiap satuan waktu yang dibutuhkan selama proses penyulingan berlangsung.

b. Rendemen

Perhitungan rendemen minyak bertujuan untuk mengetahui banyaknya minyak atsiri nilam yang dihasilkan oleh suatu alat dalam dalam memproduksi minyak atsiri nilam tiap satu satuan banyaknya bahan yang diolah. Untuk menghitung banyaknya rendemen yang dihasilkan dapat menggunakan persamaan 2.2 yaitu dengan menghitung massa minyak nilam yang dihasilkan dibagi dengan massa nilam yang digunakan dikali seratus persen.

UNIVERSITAS ISLAM NEGERI
ALAUDDIN
M A K A S S A R

Tabel 4.3 Rendemen minyak nilam

| No. | Massa minyak nilam (gr) | Massa nilam (gr) | Rendemen minyak (%) |
|---|---|---|---|
| 1 | 30 | 1500 | 2 |
| 2 | 42 | 1500 | 2,8 |
| 3 | 43 | 1500 | 2,87 |
| 4 | 37 | 1500 | 2,47 |
| 5 | 33 | 1500 | 2,20 |

Pengujian rendemen minyak nilam dilakukan lima kali pengambilan data. Dari hasil penelitian dipeoleh hasil rendemen minyak nilam berkisar antara 2% sampai dengan 2,87%. Hal ini didapatkan dari perbandingan massa minyak nilam yang diperoleh dengan massa berat yang digunakan yaitu sebesar 1500 gram kemudian dikali 100%. Rendemen minyak nilam yang diperoleh sesua dengan literature yang mengatakan bahwa kandungan rendemen minyak nilam berkisar antara 2% - 2,87%.

***B. Parameter Kualitas Warna Minyak Atsiri Nilam***

Warna minyak nilam merupakan salah satu parameter yang penting untuk mengetahui kualitas minyak atsiri nilam yang dihasilkan. Minyak atsiri yang berwarna gelap cenderung kurang diminati oleh konsumen. Warna minyak atsiri juga berpengaruh terhadap kandungan besi. Menurut Ma'mum (2008: 39), warna gelap pada minyak nilam menyebabkan rendahnya tingkat kejernihan dan hal ini disebakan karena tingginya kandungan besi yang terdapat pada minyak nilam hasil penyulingan.

UNIVERSITAS ISLAM NEGERI
ALAUDDIN
M A K A S S A R

Gambar 4.3 perbandingan minyak atsiri nilam yang dihasilkan dari penyulingan konvensional dan alat distilasi uap langsung

(Sumber: Dokumentasi pribadi)

Dari hasil penelitian yang diperoleh minyak nilam yang berwarna kuning jernih. Hal ini sesuai dengan Standar Nasional Indonesia SNI 06-2385-2006 yang menyebutkan bahwa warna minyak atsiri nilam yang baik yaitu yang berwarna kuning muda – coklat kemerahan.

UNIVERSITAS ISLAM NEGERI
ALAUDDIN
MAKASSAR

# BAB V

# PENUTUP

## A. *Kesimpulan*

Kesimpulan pada penelitian ini adalah sebagai berikut.

1. Konstruksi alat distilasi uap langsung telah berhasil dibuat dengan menghasilkan kapasitas efektif alat terbesar sebesar 0.25 ml/menit dan terkecil sebesar 0.183 ml/menit, sedangkan untuk rendemen terbesar menghasilkan 2,8% dan rendemen rendemen terkecil sebesar 2%.
2. Kualitas warna minyak nilam yang dihasilkan dari alat distilasi uap langsung sesuai dengan SNI 06-238502006 yaitu berwarna kuning jernih.

## B. *Saran*

Saran pada penelitian ini adalah sebagai berikut.

1. Diharapkan agar peneliti selanjutnya dapat meningkatkan kesempurnaan dari alat penyulingan minyak atsiri yaitu dengan memperhitungkan diameter ketel dan juga ketinggian air.
2. Pada penelitian selanjutnya divariasikan massa nilam yg digunakan agar dapat mengetahui pengaruh massa nilam terhadap rendemen minyak atsiri nilam yang dihasilkan

UNIVERSITAS ISLAM NEGERI
ALAUDDIN
M A K A S S A R

## DAFTAR PUSTAKA


Aisyah, Yuliani, Dkk. 2010. *Peningkatan Kadar Patchouli Alkohol Minyak Nilam (Pogostemon Cablin Benth) Dengan Menggunakan Membran Selulosa Asetat*. Universitas Gadjah Mada.

Balai Besar Pelatihan Pertanian Ketindan. 2013. *Peluang Dan Tantangan Pengembangan Minyak Atsiri*. Malang: BBPP Ketindan.

Dinas Perkebunan Provinsi Jawa Timur. 2013. *Budidaya Tanaman Nilam*. Surabaya: Dinas Perkebunan Provinsi Jawa Timur.

Guenther, E. 1987. *Essential Oils*. Krieger Publishing. New York Terjemahan S. Ketaren. Jakarta: Ui Press.

H., Maria, Inggrid dan Harjoto Djojosubroto. 2008. *Destilasi Uap Minyak Atsiri Dari Kulit dan Daun Kayu Manis* (*Cinnamomum Burmanii*). Bandung: Universitas Katolik Parahyangan.

Harimurti. 2012. *Ekstraksi Minyak Nilam (Pogostemon Cablin Benth) Dengan Teknik Hidrodifusi Pada Tekanan 1 – 3 Bar*. Bogor: Balai Besar Penelitian Dan Pengembangan Pascapanen Pertanian.

Idris, Ahmad, Dkk. 2014. *Analisis Kualitas Minyak Nilam (Pogostemon Cablin Benth) Produksi Kabupaten Buol*. Palu: Universitas Tadulako.


UNIVERSITAS ISLAM NEGERI
ALAUDDIN
M A K A S S A R

Khasanah, Lia, Umi, Dkk. 2015. *Pengaruh Perlakuan Pendahuluan Terhadap Karakteristik Mutu Minyak Atsiri Daun Jeruk Purut (Citrus hystrix DC).* Surakarta: Universitas Sebelas Maret.

Kusyanto, dkk. 2017. *Pengaruh Daya Microwave terhadap Peningkatab Rendemen Minyak Nilam(Pogostemon Cablin Benth) Dengan Destilasi Steam Air Menggunakan Gelombang Mikro*. Samarinda: Politeknik Negeri Samarinda.

Ma'mun. 2008. *Pemurnian Minyak Nilam Dan Minyak Daun Cengkeh Secara Kompleksometri*. Bogor: Balai Penelitian Tanaman Obat Dan Aromatik.

Maulana, Syiah, Aswadi, Dkk. 2018. *Rancang Bangun Alat Distilasi Untuk Pentulingan Minyak Atsiri.* Lhokseumawe: Politeknik Negeri Lhokseumawe.

Mustika R. Y dan Puspitasari, Y. 2008. *Pengaruh Metode Destilasi Dan Komposisi Bahan Baku Terhadap Jumlah Rendemen Serta Mutu Dari Minyak Nilam*. Surabaya: Institut Teknologi Sepuluh November.

Nurdjannah, Nanan Dkk. 1991. *Pengaruh Cara Dan Waktu Penyulingan Terhadap Rendemen Dan Mutu Minyak Nilam (Pogostemon Cablin Benth)*. Bogor: Balai Penelitian Tanaman Rempah Dan Obat.

Rusli, S. 1991. *Pemurnian/Peningkatan Mutu Minyak Nilam Dan Daun Cengkeh. Prosiding Pengembangan Tanaman Atsiri Di Sumatera*. Bogor: Balai Penelitian Tanaman Rempah Dan Obat.

UNIVERSITAS ISLAM NEGERI
ALAUDDIN
M A K A S S A R

Sebayang, Eko, Pranata, Putra. 2011. *Pengendalian Mutu Minyak Atsiri Sereh Wangi (Citronella oil) Di UKM Sari Murni*. Surakarta: Universitas Sebelas Maret.

Shihab, M Quraish. 2011. *Tafsir Al – Mishbah Volume 2*. Lentera Hati.

Sinaga, Fandi, Octo, Dkk. 2016. *Rancang Bangun Alat Penyuling Minyak Atsiri Tipe Uap Langsung*. Medan: Universitas Sumatera Utara.

Slamet, Dkk. 2019. *Pengaruh Lama Fermentasi Daun Nilam Menggunakan Ragi Tempe Terhadap Rendemen Dan Mutu Fisik Minyak Nilam (Pogostemon Cablin Benth.).* Jambi: Universitas Jambi.

Sulaiman, A. Dan Dwi Harsono . 2012. *Pengaruh Lama Penyulingan Dan Komposisi Bahan Baku Terhadap Rendemen Dan Mutu Minyak Atsiri Dari Daun Dan Batang Nilam (Pogostemon Cablin Benth)*. Banjarbaru: Universitas Lambung Mangkurat.

Swasono, Muh, Aniar, Hari. 2016. *Modul Teknologi Minyak Atsiri*. Pasuruan: Universitas Yudharta Pasuruan.

Syamsul, Dkk. 2016. *Rancang Bangun System Kendali Pada Proses Penyulingan Minyak Pala Untuk Optimasi Energy*. Lhokseumawe: Politeknik Negeri Lhokseumawe.

Syauqiah, Isna, Dkk. 2008. *Analisis Pengaruh Lama Penyulingan Dan Komposisi Bahan Baku Terhadap Rendemen Dan Mutu Minyak Atsiri Dari Daun Dan Batang Nilam*. Banjarmasin: Universitas Lambung Mangkurat.

UNIVERSITAS ISLAM NEGERI
ALAUDDIN
M A K A S S A R

Syukran, Dkk. 2016. *Penyulingan Minyak Nilam Menggunakan Uap Panas Lanjut*. Lhokseumawe: Politeknik Negeri Lhokseumawe.

Zaimah, Syarifatuz. 2014. *Pengujian Kualitas Dan Komposisi Kimia Minyak Nilam (Pogostemon Cablin Benth) Setelah Penyimpanan*. Yogyakarta: Universitas Islam Indonesia.

UNIVERSITAS ISLAM NEGERI
ALAUDDIN
M A K A S S A R

# LAMPIRAN 1:

# HASIL PERHITUNGAN KAPASITAS EFEKTIF ALAT DAN RENDEMEN

UNIVERSITAS ISLAM NEGERI
ALAUDDIN
MAKASSAR

## 1. Data penelitian

Tabel 1.1 Hasil penelitian penyulingan minyak atsiri dengan menggunakan uap langsung

| No. | Massa (kg) | Volume air (ml) | Suhu ($^o$) | Waktu (menit) | | | Minyak yang dihasilkan (ml) |
|---|---|---|---|---|---|---|---|
| | | | | Tetesan pertama | Penyulingan | Total | |
| 1 | 1,5 | 7.500 | 100 | 18,25 | 120 | 138 | 30 |
| 2 | 1,5 | 12.000 | 100 | 19,31 | 180 | 199 | 42 |
| 3 | 1,5 | 12.000 | 100 | 25.45 | 204 | 229 | 43 |
| 4 | 1,5 | 12.000 | 100 | 22.56 | 192 | 214 | 37 |
| 5 | 1,5 | 12.000 | 100 | 17.51 | 180 | 197 | 33 |

## 2. Analisis Data Penelitian

### A. Perhitungan Kapasitas Efektif Alat

Persamaan yang digunakan untuk menentukan kapasitas efektif alat terdapat pada persamaan 2.1 yang dapat dilihat pada bab 2.

Data yang digunakan merupakan data tunggal yang terdapat pada tabel 1.1

Tabel 2.1 Kapasitas Efektif Alat

| No. | Volume (ml) | Waktu (menit) | Kapasitas efektif alat (ml/menit) |
|---|---|---|---|
| 1 | 30 | 120 | 0,25 |
| 2 | 42 | 180 | 0,233 |

UNIVERSITAS ISLAM NEGERI
ALAUDDIN
M A K A S S A R

| | | | |
|---|---|---|---|
| 3 | 43 | 204 | 0,211 |
| 4 | 37 | 192 | 0,193 |
| 5 | 33 | 180 | 0,183 |

Untuk mendapatkan hasil di atas, dapat dilihat pada lampiran di bawah ini

- Data 1

  Volume minyak nilam = 120 menit

  Waktu penyulingan = 30 ml

$$Kapasitas\ efektif\ alat = \frac{volume}{waktu}$$

$$= \frac{30\ ml}{120\ menit}$$

= 0,25 ml/menit

- Data 2

  Volume minyak nilam = 42 ml

  Waktu penyulingan = 180 menit

$$Kapasitas\ efektif\ alat = \frac{volume}{waktu}$$

$$= \frac{42\ ml}{180\ menit}$$

= 0,233 ml/menit

- Data 3

  Volume minyak nilam = 43 ml

  Waktu penyulingan = 204 menit

UNIVERSITAS ISLAM NEGERI
ALAUDDIN
M A K A S S A R

$$Kapasitas\ efektif\ alat = \frac{volume}{waktu}$$

$$= \frac{43\ ml}{204\ menit}$$

= 0,211 ml/menit

❖ Data 4

Volume minyak nilam = 37 ml

Waktu penyulingan = 192 menit

$$Kapasitas\ efektif\ alat = \frac{volume}{waktu}$$

$$= \frac{37\ ml}{192\ menit}$$

= 0,183 ml/menit

❖ Data 5

Volume minyak nilam = 33 ml

Waktu penyulingan = 180 menit

$$Kapasitas\ efektif\ alat = \frac{volume}{waktu}$$

$$= \frac{33\ ml}{180\ menit}$$

= 0,183 ml/menit

UNIVERSITAS ISLAM NEGERI
ALAUDDIN
M A K A S S A R

**B. Perhitungan Rendemen Minyak Nilam**

Persamaan yang digunakan untuk menentukan rendemen terdapat pada persamaan 2.2 yang dapat dilihat pada bab 2.

Data yang digunakan merupakan data tunggal yang terdapat pada tabel 1.1

Tabel 3.1 Rendemen minyak nilam

| No. | Massa minyak nilam (gr) | Massa nilam (gr) | Rendemen minyak (%) |
|---|---|---|---|
| 1 | 30 | 1500 | 2 |
| 2 | 42 | 1500 | 2,8 |
| 3 | 43 | 1500 | 2,87 |
| 4 | 37 | 1500 | 2,47 |
| 5 | 33 | 1500 | 2,20 |

Untuk mendapatkan hasil pada tabel 3.1 dapat dilihat pada lampiran di bawah ini

- Data 1

Massa minyak nilam = 30 gram

Massa nilam = 1500 gram

$$Rendemen = \frac{massa\ minyak\ nilam}{massa\ nilam} x\ 100\%$$

$$= \frac{30\ gr}{1500\ gr} x\ 100\%$$

= 2 %

- Data 2

Massa minyak nilam = 42 gram

Massa nilam = 1500 gram

$$Rendemen = \frac{massa\ minyak\ nilam}{massa\ nilam} x\ 100\%$$

$$= \frac{42\ gr}{1500\ gr} x\ 100\%$$

= 2,8 %

- Data 3

Massa minyak nilam = 43 gram

UNIVERSITAS ISLAM NEGERI
ALAUDDIN
MAKASSAR

Massa nilam = 1500 gram

$$Rendemen = \frac{massa\ minyak\ nilam}{massa\ nilam} x\ 100\%$$

$$= \frac{43\ gr}{1500\ gr} x\ 100\%$$

= 2,87 %

❖ Data 4

Massa minyak nilam = 37 gram

Massa nilam = 1500 gram

$$Rendemen = \frac{massa\ minyak\ nilam}{massa\ nilam} x\ 100\%$$

$$= \frac{37\ gr}{1500\ gr} x\ 100\%$$

= 2,47 %

❖ Data 5

Massa minyak nilam = 33 gram

Massa nilam = 1500 gram

$$Rendemen = \frac{massa\ minyak\ nilam}{massa\ nilam} x\ 100\%$$

$$= \frac{33\ gr}{1500\ gr} x\ 100\%$$

= 2,2 %

UNIVERSITAS ISLAM NEGERI
ALAUDDIN
M A K A S S A R

# LAMPIRAN 2:

# DOKEMENTASI KONSTRUKSI ALAT DISTILASI

UNIVERSITAS ISLAM NEGERI
ALAUDDIN
MAKASSAR

## LAMPIRAN 2: DOKUMENTASI KONSTRUKSI ALAT

L2.1 Proses pembuatan lubangan pada penutup ketel



L2.2 Proses pengelasan tutup ketel dengan pipa aliran uap

L2.3 Proses pemasangan pengait kunci

L2.4 Proses pengelasan bagian kondensor

ALAUDDIN
MAKASSAR

L2.5 Proses pengipengujian kebocoran

L2.6 Proses pemasangan komponen utama alat distilasi

L2.7 Alat distilasi minyak atsiri uap langsung

L2.8 Komponen utama alat distilasi wadah uap, wadah suling, dan kondensor

(a) (b)

L2.9 (a) *Pressure gauge* (b) Termometer

(a) (b)

L2.10 (a) Statif dan klem (b) Selang



(a) (b)




L2.11 (a)Corong pemisah, (b)Gelas Ukur, (c) *Separator oil*

M A K A S S A R

# LAMPIRAN 3 :

# DOKEMENTASI PENGAMBILAN DATA

UNIVERSITAS ISLAM NEGERI
ALAUDDIN
MAKASSAR

**Lampiran 3: Dokumentasi Pengambilan data**

L3.1 Tanaman Nilam

L3.2 Proses menimbang nilam

L3.3 Proses memasukkan sampel nilam ke dalam ketel suling

L3.4 Proses pengisian ketel uap dengan air

L3.5 Hasil distilasi dengan menggunakan uap langsung

L3.6 Nilam yang telah didistilasi

L3.7 uap yang terkondensasi di ketel suling

L3.8 ketel uap yang mengalami penguapan hingga airnya habis



L3.9 minyak nilam hasil dari distilasi uap langsung

UNIVERSITAS ISLAM NEGERI
ALAUDDIN
MAKASSAR

# BIOGRAFI

Penulis bernama lengkap **Hasfiah MS**, biasa dipanggil fiah. Lahir di Sinjai, pada tanggal 13 Februari 1999 dari ayah yang bernama Mannatong dan ibu bernama Syifa. Penulis merupakan anak kedua dari 2 bersaudara. Penulis memulai jenjang pendidikan formal pada tahun 2004 di salah satu sekolah dasar (SD) yang berada di Sinjai, tepatnya yaitu di SDN 102 Lappa, kemudian melanjutkan pada tahun 2010 di tingkat SMP di SMPN 1 Sinjai dan melanjutkan di bangku SMA pada tahun 2013 di SMAN 1 Sinjai Utara. Pada tahun 2016, penulis melanjutkan pendidikan ke jenjang yang lebih tinggi dengan memasuki Perguruan Tinggi Negeri yaitu Universitas Islam Negeri (UIN) Alauddin Makassar dengan program studi Fisika Sains di Fakultas Sains dan Teknologi dan menyelesaikan tugas akhir skripsi dengan judul **"Konstruksi Alat Distilasi Uap Langsung Untuk Menghasilkan Minyak Atsiri Nilam Skala Rumah Tangga"**

UNIVERSITAS ISLAM NEGERI
ALAUDDIN
MAKASSAR