

**PENGARUH IKLAN AQUA TERHADAP KEPUTUSAN MEMBELI  
MASYARAKAT DI KOMPLEKS BTN TRITURA-ANTANG  
KOTA MAKASSAR (STUDI IKLAN TELEVISI)**



Diajukan untuk Memenuhi Salah Satu Syarat Meraih Gelar  
Sarjana Sosial (S.Sos) Jurusan Ilmu Komunikasi  
Pada Fakultas Dakwah dan Komunikasi  
UIN Alauddin Makassar

UNIVERSITAS ISLAM NEGERI  
**ALAUDDIN**  
M A K A S S A R

Oleh:  
**MIFTAHUL JANNA**  
NIM: 50700112037

**JURUSAN ILMU KOMUNIKASI  
FAKULTAS DAKWAH DAN KOMUNIKASI  
UIN ALAUDDIN MAKASSAR  
2016**

## PERNYATAAN KEASLIAN SKRIPSI

Mahasiswa yang bertanda tangan di bawah ini:

Nama : Miftahul Janna  
Nim : 50700112037  
Tempat/Tanggal Lahir : Polmas, 6 Juli 1994  
Jur/Prodi/Konsentrasi : Ilmu Komunikasi  
Fakultas/Program : Dakwah dan Komunikasi  
Alamat : Komp. BTN Tritura Blok. A4/No.12-Antang,  
Makassar.  
Judul : Pengaruh Iklan Aqua Terhadap Keputusan Membeli  
Masyarakat di Kompleks BTN Tritura-Antang Kota Makassar  
(Studi Iklan Televisi).

Menyatakan dengan sesungguhnya dan penuh kesadaran bahwa skripsi ini benar adalah hasil karya sendiri. Jika dikemudian hari terbukti bahwa ia merupakan duplikat, tiruan, plagiat, atau dibuat oleh orang lain, sebagian atau seluruhnya, maka skripsi dan gelar yang diperoleh karenanya batal demi hukum.

Samata-Gowa, April 2016  
Penulis,

**Miftahul Janna**  
**NIM. 50700112037**


## PERSETUJUAN PEMBIMBING

Pembimbing penulisan skripsi saudara Miftahul Janna NIM: 50700112037 mahasiswa jurusan Ilmu Komunikasi pada Fakultas Dakwah dan Komunikasi UIN Alauddin Makassar, setelah meneliti dan mengoreksi secara saksama skripsi yang berjudul **“Pengaruh Iklan Aqua Terhadap Keputusan Membeli Masyarakat Kompleks BTN TRITURA-Antang Kota Makassar (Studi Iklan Televisi)”** memandang bahwa skripsi tersebut telah memenuhi syarat-syarat ilmiah dan dapat disetujui ke sidang Seminar Munaqasah.

Demikian persetujuan ini diberikan untuk dipergunakan dan diproses lebih lanjut.

Makassar, 13 Mei 2016

Pembimbing I

  
**Ramsiah Tasruddin, S. AG., M. Si**  
NIP.19710225 200501 2 001

Pembimbing II

  
**Dr. Irwan Misbach SE, M.Si**  
NIP.19710415 199603 1 002

Diketahui oleh:  
Dekan Fakultas Dakwah dan Komunikasi  
Bid. Akademik

  
**Dr. Misbahuddin, S. Ag., M.Ag**  
NIP.19701208 200003 1 001

## PENGESAHAN SKRIPSI

Skripsi yang berjudul “Pengaruh Iklan Aqua Terhadap Keputusan Membeli Masyarakat Kompleks BTN Tritura-Antang Kota Makassar (Studi Iklan Televisi)” yang disusun oleh Miftahul Janna, NIM: 50700112037, mahasiswa Jurusan Ilmu Komunikasi Fakultas Dakwah dan Komunikasi UIN Alauddin Makassar, telah diuji dan dipertahankan dalam sidang Munaqasyah yang diselenggarakan pada hari Senin, tanggal 23 Mei 2016 M bertepatan dengan 16 Sya’ban 1437 H, dinyatakan telah dapat diterima sebagai salah satu syarat untuk memperoleh gelar sarjana dalam Ilmu Dakwah dan Komunikasi, jurusan Ilmu Komunikasi.

Samata-Gowa, 23 Mei 2016 M  
16 Sya’ban 1437 H

### DEWAN PENGUJI

Ketua	: Dr. Misbahuddin, M.Ag	(  )
Sekretaris	: Haidir Fitra Siagian, S.Sos., M.Si., Ph.D	(  )
Munaqisy I	: Dr. Firdaus Muhammad, M.Ag	(  )
Munaqisy II	: Rahmawati Haruna, SS., M .Si	(  )
Pembimbing I	: Ramsiah Tasruddin, S.Ag., M.Si	(  )
Pembimbing II	: Dr. Irwan Misbach, SE., M.Si	(  )

Diketahui oleh:

Dekan Fakultas Dakwah dan Komunikasi  
UIN Alauddin Makassar



Dr. H. Abd. Rasyid Masri, S.Ag., M.Pd., M.Si., M.M  
NIP. 19690826 199603 1 004

## KATA PENGANTAR



Puji syukur senantiasa penulis panjatkan atas kehadiran Allah Swt yang telah melimpahkan rahmat, nikmat, karunia, dan hidayah-Nya serta atas izin-Nya sehingga penulisan skripsi dengan judul “Pengaruh Iklan Aqua terhadap Keputusan Membeli Masyarakat di Kompleks. BTN Tritura-Antang Kota Makassar” dapat terselesaikan.

Salawat dan salam kepada junjungan Nabi Muhammad Saw sebagai suri tauladan yang baik sepanjang masa. Sosok pemimpin yang paling berpengaruh sepanjang sejarah kepemimpinan, yang berhijrah dari satu masa menuju masa peradaban.

Disadari sepenuhnya, bahwa penulisan skripsi ini tidak terlepas dari bantuan dari berbagai pihak dan selayaknya menyampaikan terima kasih yang tak terhingga kepada:

1. Prof. Dr. H. Musafir Pababbari, M.Si. selaku Rektor Universitas Islam Negeri (UIN) Alauddin Makassar, Wakil Rektor I Prof. Dr. Mardan, M.Ag, Wakil Rektor II Prof. Dr. H. Lomba Sultan, M.A, dan Wakil Rektor III Prof. Siti Aisyah, M.A., Ph.D yang telah memberikan kesempatan kepada penulis untuk menimba ilmu di UIN Alauddin Makassar.
2. Dr. H. Abd. Rasyid Masri, S.Ag., M.Pd., M.Si., M.M selaku Dekan Fakultas Dakwah & Komunikasi UIN Alauddin Makassar, dan Wakil Dekan I Dr. Misbahuddin, M.Ag, Wakil dekan II Dr. H. Mahmuddin, M. Ag, dan Wakil Dekan III Dr. Nursyamsiah, M.Pd.I yang telah memberikan kesempatan kepada penulis untuk menimba ilmu di Fakultas Dakwah & Komunikasi .
3. Ramsiah Tasruddin, S.Ag., M.Si dan Dr. Abdul Halik, M.Si. selaku Ketua dan Sekertaris Jurusan Ilmu Komunikasi yang telah banyak meluangkan waktunya untuk memberikan bimbingan dan motivasi selama penulis menempuh kuliah berupa ilmu,nasehat, serta pelayanan sampai penulis dapat menyelesaikan kuliah.
4. Ramsiah Tasruddin, S.Ag., M.Si dan Dr. Irwan Misbach SE. M.Si. selaku pembimbing I dan II yang telah meluangkan banyak waktu untuk mengarahkan dan membimbing penulis dalam penyelesaian penulisan skripsi ini.

5. Dr. Firdaus Muhammad, M. Ag dan Rahmawati Haruna, SS., M.Si. selaku munaqisy I dan munaqisy II yang telah memberikan arahan, saran, dan masukan dalam penyusunan skripsi ini.
6. Seluruh Dosen, Bagian Tata Usaha Umum dan Akademik, bersama Staf Pegawai Fakultas Dakwah & Komunikasi yang telah memberikan bekal ilmu, bimbingan, arahan, motivasi, dan nasehat selama penulis menempuh pendidikan di Jurusan Ilmu Komunikasi.
7. Kepala Perpustakaan Fakultas Dakwah dan Komunikasi beserta staf pegawai yang telah banyak membantu penulis dalam mengatasi kekurangan selama penyusunan skripsi.
8. Bapak lurah kecamatan Manggala dan Bapak RW, RT kompleks BTN Tritura-Antang, atas izin penelitian yang telah diberikan dan bantuan materil yang diberikan selama penulis melakukan penelitian.
9. Masyarakat kompleks BTN Tritura-Antang telah meluangkan waktu dan memberi kesan hangat kepada penulis.
10. Kedua orang tua penulis, Ayahanda Muhammad Taufik, SE dan Ibunda Hj. Muliaty yang telah membesarkan dengan penuh cinta dan kasih sayang, memberikan doa, motivasi, semangat, dukungan, dan berjuang hingga penulis mencapai perguruan tinggi.
11. Sahabat-sahabat seperjuangan di jurusan Ilmu Komunikasi Fakultas Dakwah dan Komunikasi angkatan 2012. Terkhusus buat saudara-saudara tercinta Ikom Brothers yang selalu memberi semangat dan membantu penulis. Serta sahabat Komandan angkatan 2012.
12. Semua pihak yang telah membantu dan memberikan motivasi dalam penyelesaian skripsi ini yang tidak dapat disebutkan satu persatu.

Semoga Allah swt senantiasa melipat gandakan balasan atas amal baik dengan rahmat dan nikmat-Nya. Penulis menyadari sepenuhnya, karya tulis ini merupakan sebuah karya tulis sederhana yang sarat dengan kekurangan dan jauh dari kesempurnaan. Kritik dan saran penulis harapkan untuk kesempurnaan penulisan di masa mendatang. Akhirnya dengan segala



kerendahan hati, penulis mohon maaf jika ada kata-kata yang kurang berkenan dan semoga tulisan ini bisa memberi manfaat bagi semua. Amin.

*Wassalamu Alaikum Warahmatullahi Wabarakatuh*

Makassar, April 2016

Penulis,

**Miftahul Janna**  
**NIM: 50700112037**



UNIVERSITAS ISLAM NEGERI  
**ALAUDDIN**  
M A K A S S A R

## DAFTAR ISI

JUDUL.....	i
PERNYATAAN KEASLIAN SKRIPSI .....	ii
PERSETUJUAN PEMBIMBING .....	iii
PENGESAHAN .....	iv
KATA PENGANTAR .....	v
DAFTAR ISI .....	viii
DAFTAR GAMBAR & TABEL .....	x
ABSTRAK .....	xiii
<b>BAB I PENDAHULUAN</b>	
A. Latar Belakang Masalah .....	1
B. Rumusan Masalah.....	5
C. Hipotesis .....	6
D. Kajian Pustaka .....	6
E. Definisi Operasional dan Ruang Lingkup Penelitian .....	8
F. Tujuan dan Kegunaan Penelitian .....	9
<b>BAB II TINJAUAN TEORITIS</b>	
A. Media Massa .....	10
B. Pengertian Iklan .....	11
1. Bentuk Iklan .....	13
2. Tujuan Iklan .....	14
C. Iklan Televisi .....	15
D. Kelebihan dan Kelemahan Iklan Televisi .....	17
E. Pengertian Perilaku Konsumen .....	19
1. Keputusan Pembelian .....	19
2. Proses Keputusan Pembelian .....	20
3. Hubungan Antara Iklan Televisi Dengan Keputusan Pembelian .....	23
F. Teori S-O-R .....	



G. Kerangka Pikir .....	35
H. Iklan Dalam Perspektif Islam .....	36
<b>BAB III METODOLOGI PENELITIAN</b>	
A. Lokasi dan Jenis Penelitian .....	35
B. Paradigma dan Pendekatan .....	36
C. Populasi dan Sampel .....	39
D. Metode Pengumpulan Data .....	39
E. Teknik Analisis Data .....	42
F. Operasionalisasi Konsep .....	43
G. Instrumen Penelitian .....	43
H. Validitas .....	44
I. Reliabilitas .....	45
J. Uji t .....	46
<b>BAB IV HASIL PENELITIAN DAN PEMBAHASAN</b>	
A. Gambaran Umum Kompleks BTN Tritura .....	41
B. Karakteristik Responden .....	41
C. Deskripsi Iklan Aqua .....	44
D. Dekripsi Keputusan Membeli .....	49
E. Pembahasan .....	56
<b>BAB V PENUTUP</b>	
A. Kesimpulan .....	63
B. Implikasi Penelitian .....	64
<b>DAFTAR PUSTAKA .....</b>	<b>65</b>
<b>LAMPIRAN-LAMPIRAN .....</b>	<b>67</b>

## DAFTAR GAMBAR

Gambar 2.1 Iklan Sebagai Proses Komunikasi .....	17
Gambar 2.2 Tahap Dalam Proses Pengambilan Keputusan Oleh Konsumen..	21
Gambar 2.3 Kerangka Teori .....	27

## DAFTAR TABEL

Tabel 1.1 Penelitian Terdahulu Yang Relevan .....	6
Tabel 3.1 Jumlah Warga Kompleks BTN Tritura.....	30
Tabel 3.2 Koefisien Korelasi .....	35
Tabel 3.3 Operasionalisasi Konsep.....	35
Tabel 3.4 Uji Validitas Angaket .....	45
Tabel 3.5 Uji Reliabilitas .....	46
Tabel 4.1 Jumlah Warga Kompleks BTN Tritura Tahun 2105 .....	41
Tabel 4.2 Responden Berdasarkan Usia .....	42
Tabel 4.3 Reponden Berdasarakan Jenis Kelamin .....	42
Tabel 4.4 Responden Berdasarkan Pekerjaan .....	42
Tabel 4.5 Responden Yang Mengkonsumsi AMDK Aqua .....	43
Tabel 4.6 Responden Yang Mengetahui Iklan Aqua Versi “#Ada Aqua” ..	43
Tabel 4.7 Responden Yang Mengkonsumsi Jenis Kemasan Aqua.....	44
Tabel 4.8 Pernyataan Informasi Iklan Aqua di Televisi Mudah Diingat .....	45
Tabel 4.9 Pernyataan Penyajian Iklan Aqua di Televisi Mudah Dimengerti	46
Tabel 4.10 Pernyataan Penggunaan Kata (Slogan/tagline) Iklan Aqua Menarik	46
Tabel 4.11 Pernyataan Penyajian Iklan Aqua Itu Humoris/Lucu .....	47
Tabel 4.12 Pernyataan Penggunaan Musik Khas Iklan Aqua Berkesan Untuk Didengar .....	48
Tabel 4.13 Pernyataan Model Dalam Iklan Aqua Memiliki Akting Yang Baik	48
Tabel 4.14 Pernyataan Pada Pemutaran Iklan Aqua Versi di Televisi, Memiliki Daya Tarik Untuk Diperhatikan.....	50
Tabel 4.15 Pernyataan Merek Pertama Yang Paling Diingat Ketika Ingin Membeli Air Minum Dalam Kemasan Adalah Aqua .....	50

Tabel 4.16	Pernyataan Setelah Mencoba Air Minum Dalam Kemasan Aqua, Ternyata Produknya Bagus.....	51
Tabel 4.17	Pernyataan Setelah Mencoba Air Minum Dalam Kemasan Aqua, Untuk Melakukan Pembelian Ulang.....	51
Tabel 4.18	Koefisien Korelasi .....	52
Tabel 4.19	Korelasi.....	53
Tabel 4.20	Regresi .....	54
Tabel 4.21	Uji t.....	55
Tabel	Tabulasi.....	70

## ABSTRAK

**Nama : Miftahul Janna**

**NIM : 50700112037**

**Judul : Pengaruh Iklan Aqua Terhadap Keputusan Membeli Masyarakat Di Kompleks  
BTN Tritura-Antang Kota Makassar (Studi Iklan Televisi)**

---

Penelitian ini bertujuan untuk mengetahui bagaimana iklan Aqua dan keputusan membeli menurut masyarakat kompleks. BTN Tritura-Antang Kota Makassar. Serta untuk mengetahui pengaruh iklan Aqua di televisi terhadap keputusan membeli masyarakat kompleks BTN Tritura-Antang Kota Makassar.

Jenis penelitian ini tergolong deskriptif dengan menggunakan pendekatan kuantitatif. Adapun sumber data dari penelitian ini yaitu masyarakat kompleks. BTN Tritura-Antang Kota Makassar. Kemudian data dikumpulkan dengan melakukan survei menggunakan instrumen penelitian berupa observasi dan penyebaran kuesioner terhadap 56 responden. Teknik analisis data menggunakan teknik analisis kuantitatif dengan tiga tahapan yaitu, uji reliabilitas, validitas, koefisien korelasi. Untuk membuktikan hipotesis menggunakan uji t. Teknik analisis data menggunakan regresi linear sederhana bertujuan untuk melihat pengaruh.

Hasil penelitian ini menunjukkan bahwa keputusan membeli masyarakat kompleks. BTN Tritura-Antang Kota Makassar sangat dipengaruhi oleh iklan yang ditayangkan di televisi. Pada umumnya masyarakat kompleks. BTN Tritura-Antang Kota Makassar mengetahui iklan “#Ada Aqua” dan mengkonsumsi air minum dalam kemasan Aqua. Berdasarkan data analisis uji t, diketahui t hitung iklan Aqua (2,179) > dari t table (0,222) atau sig. (0,000) <  $\alpha$  (0,1) adalah signifikan pada taraf signifikansi 10%, dengan demikian  $H_0$  ditolak dan  $H_a$  diterima.

Implikasi penelitian ini adalah, penelitian ini hanya dapat menghasilkan 81% dari faktor-faktor yang mempengaruhi keputusan membeli konsumen, masih terdapat 19% faktor-faktor yang belum diketahui dalam mempengaruhi keputusan membeli konsumen. Untuk penelitian berikutnya diharapkan mampu memperluas cakupan wilayahnya sehingga dapat mewakili keadaan yang sebenarnya.

ALAUDDIN  
M A K A S S A R

# BAB I

## PENDAHULUAN

### *A. Latar Belakang*

Periklanan dalam pertelevisian sebagai salah satu sarana informasi antara produsen dan konsumen, dan juga sebagai salah satu media perusahaan dalam memperkenalkan produk atau jasa ke masyarakat. Sebagai sarana dalam memperkenalkan produk atau jasa ke masyarakat melalui media massa. Media massa merupakan sarana penyampai pesan yang berhubungan langsung dengan masyarakat. Media massa terbagi menjadi dua yaitu media cetak dan media elektronik. Media massa cetak terdiri dari surat kabar, majalah, dan lain-lain. Sedangkan media massa elektronik terdiri dari radio, televisi, dan lain-lain.

Media massa sebagai sarana informasi dan komunikasi yang semakin pesat perkembangannya, terlihat dari banyaknya perusahaan yang bersaing dalam menarik perhatian konsumen. Perusahaan harus mampu melakukan berbagai macam strategi agar perusahaan tetap berjalan. Karena strategi merupakan penetapan sasaran dan tujuan jangka panjang yang berkelanjutan sebagai sumber daya yang diperlukan untuk mencapai sasaran dan tujuan tertentu. Kemampuan suatu perusahaan untuk dapat memenuhi kebutuhan konsumennya merupakan suatu tantangan yang harus dihadapi oleh setiap perusahaan. Perusahaan harus memikirkan bagaimana berkomunikasi dengan konsumen untuk mengenalkan produk mereka secara intensif.

Maka Perusahaan harus mendalami berbagai pengaruh terhadap konsumen dan mengembangkan pemahaman mengenai bagaimana sebenarnya para konsumen membuat keputusan pembelian mereka. Dalam hal keputusan pembelian sangat banyak faktor yang mempengaruhi konsumen, baik itu selera, pendapatan, gaya hidup atau bahkan promosi yang

dilakukan oleh perusahaan.<sup>1</sup> Salah satu cara untuk mempromosikan produk atau jasa melalui iklan. Dengan aktif promosi melalui iklan, itu berarti komunikasi pemasaran dapat berkembang luas dan persuasif.

Iklan adalah salah satu bentuk promosi yang praktis, ekonomis, namun menjanjikan ekspektasi tinggi untuk membentuk nilai *benchmarking* produk atau jasa dimata konsumen. Iklan menjadi sangat penting karena konsumen lebih cenderung akan memperhatikan iklan dari produk yang akan ia beli. Iklan dapat mempengaruhi masyarakat untuk melakukan aktivitas beli produk, dan menanamkan kesadaran akan suatu merek. Keberadaan iklan menjadi salah satu cara untuk menginterpretasikan kualitas suatu produk atau jasa berdasarkan ide dan kebutuhan konsumen, sehingga tujuan pemasaran produk atau jasa dapat tercapai.<sup>2</sup> Seperti halnya iklan yang ditayangkan di televisi, karena itu iklan di televisi menjadi sebuah media yang paling populer untuk menyampaikan pesan bisnis kepada konsumen dengan jangkauan yang luas.

Televisi merupakan salah satu media elektronik yang dapat menjangkau seluruh lapisan masyarakat dari perkotaan sampai pedesaan. Keberadaan televisi sudah menjadi sangat populer dimasyarakat, dan sudah tidak dapat lagi dipisahkan dari teknologi dan informasi. Televisi memudahkan masyarakat dalam mengetahui peristiwa yang terjadi dari berbagai belahan dunia dengan cepat dan serentak. Effendy berpendapat bahwa daya tarik televisi terletak pada unsur kata-kata, musik, sound effect dan visual berupa gambar. Gambar tersebut mampu menimbulkan kesan yang mendalam bagi penonton.<sup>3</sup> Oleh karena itu, banyak perusahaan yang menggunakan jasa televisi sebagai media periklanan produknya.

Salah satu perusahaan yang senantiasa menggunakan promosi melalui periklanan di televisi yaitu perusahaan air minum Aqua. Aqua adalah sebuah merekair minum dalam

---

<sup>1</sup>Ramsiah Tasruddin, *Strategi Periklanan Dalam Perspektif Komunikasi Pemasaran* (Makassar: Alauddin University Press, 2011), h 11.

<sup>2</sup>Kotler, Philip, *Manajemen Pemasaran Edisi Milenium. Jilid Ke-2.*(Jakarta: Prenhallindo, 2001), h 56.

<sup>3</sup> Onong Uchjana Effendy, *Ilmu, Teori, dan Filsafat Komunikasi*(Bandung: Citra Aditya Bakti, 1997), h 177.

kemasan (AMDK) yang diproduksi oleh PT. Golden Mississippi didirikan pada tahun 1973 oleh Tirta Utomo, warga asli Wonosobo yang telah keluar bekerja dari Pertamina dan sebagai produsen pelopor air minum dalam kemasan di Indonesia. Pabrik pertama didirikan di Bekasi. Pada tanggal 1 Maret 1990 nama PT. Golden Mississippi dirubah menjadi PT. Aqua Golden Mississippi. Pada tahun 1998, Aqua melakukan langkah strategis untuk bergabung dengan group Danone, yang merupakan salah satu kelompok perusahaan air minum dalam kemasan terbesar di dunia. Langkah ini berdampak pada peningkatan kualitas produk, *market share*, dan penerapan teknologi pengemasan air terkini.<sup>4</sup> Dibawah bendera Danone-Aqua, kini Aqua memiliki lebih dari sejuta titik distribusi yang dapat diakses oleh penggunanya di seluruh Indonesia.

Dalam iklan Aqua versi “#Ada Aqua”, pada awal iklan ini menampilkan dua orang pemuda yang datang ke mini market berbocengan naik motor, pemuda pertama mengenakan kemeja kotak-kotak dan pemuda kedua mengenakan kaos berwarna putih biru, mereka menuju ke dalam mini market. Sesampainya dalam mini market pemuda pertama mengarah ke lemari pendingin untuk mengambil air minum Aqua, kemudian ia menawarkan air minum Aqua kepada pemuda kedua yang sedang mengarah ke makanan ringan dan tepatnya mereka bersampingan. Akan tetapi pemuda kedua menolak tawaran air minum Aqua tersebut dan berkata “Nanti saja”. Kemudian pemuda pertama yang pertama keluar dari mini market dan menunggu di parkiran pemuda kedua. Pemuda kedua keluar ia salah naik motor dan salah melihat pemuda pertama karena baju pemuda ketiga mirip sama pemuda pertama, maka pemuda kedua langsung saja naik dan boncengan tanpa memperhatikan teman sebetulnya. Di akhir iklan ini pemuda kedua mengatakan “Ada Aqua” dan memunculkan Bahasa “Kurang minum menurunkan konsentrasi dan fokus”.

---

<sup>4</sup>[https://id.wikipedia.org/wiki/Aqua\\_%28air\\_mineral%29](https://id.wikipedia.org/wiki/Aqua_%28air_mineral%29) (Diakses pada tanggal 14 Januari 2016)



Bahasa iklan Aqua “Kurang minum menurunkan konsentrasi dan fokus” yang tentunya hampir semua orang setuju dengan pernyataan itu. Berdasarkan uji klinis, jika kurang cairan dalam tubuh mengakibatkan kerja otak jadi terganggu. Salah satu cara yang efektif untuk memenuhi cairan dalam tubuh yaitu, dengan mengkonsumsi air mineral. Ketahuilah bahwa 80% tubuh kita mengandung air. Kita tentu merasakan ketidaknyamanan ketika kekurangan cairan, jadi cukupi kebutuhan cairan anda. Caranya dengan mengkonsumsi air putih setidaknya 1,5 liter/hari. Dari iklan tersebut diharapkan konsumen terpengaruh untuk mengkonsumsi air minum dalam kemasan merek Aqua.

Semakin menarik suatu iklan dan semakin sering dilihat, dibaca dan didengar maka semakin akrab konsumen dengan produk-produk yang diiklankan. Kedekatan konsumen dengan produk mendorong konsumen untuk mengkonsumsinya. Adanya suatu dorongan kebutuhan yang ada pada diri seseorang merupakan awal timbulnya keputusan pembelian suatu produk.

Berdasarkan pada latar belakang masalah serta fenomena yang ada, maka peneliti menggunakan teori S-O-R. Teori S-O-R merupakan singkatan dari *Situmulus-Organism-Respons*. *Stimulus* berupa pesan yang disampaikan melalui media televisi, *Organism* berarti komunikasi atau penerimaan pesan dari komunikator, dan *Respons* diartikan sebagai efek dalam proses komunikasi. Untuk itu peneliti ingin mengetahui “Pengaruh iklan Aqua terhadap keputusan pembelian masyarakat di kompleks. BTN Tritura-Antang Kota Makassar (Studi iklan televisi)”.

### **B. Rumusan Masalah**

Dari latar belakang masalah yang telah diuraikan dapat dirumuskan permasalahan sebagai berikut :

1. Bagaimana iklan Aqua di televisi menurut masyarakat kompleks BTN Tritura-Antang Kota Makassar?

2. Bagaimana keputusan pembelian masyarakat kompleks BTN Tritura-Antang Kota Makassar?
3. Apakah iklan Aqua di televisi memengaruhi keputusan pembelian masyarakat kompleks BTN Tritura-Antang Kota Makassar?

### C. Hipotesis

Hipotesis dalam penelitian ini harus diuji kebenarannya, menyatakan bahwa apakah terdapat pengaruh atau tidak berpengaruh, pada iklan Aqua terhadap keputusan membeli masyarakat di kompleks. BTN Tritura-Antang kota Makassar (Studi iklan televisi).

Hipotesis dalam penelitian ini adalah:

1.  $H_0$  = tidak terdapat pengaruh antara iklan aqua di televisi terhadap keputusan membeli masyarakat di Kompleks. BTN Tritura-Antang Kota Makassar.
2.  $H_a$  = terdapat pengaruh antara pengaruh iklan aqua di televisi terhadap keputusan membeli masyarakat di Kompleks. BTN Tritura-Antang Kota Makassar.

### D. Kajian Pustaka

Tabel 1.1  
Penelitian Terdahulu Yang Relevan

Nama	Judul	Rumusan Masalah	Perbedaan	Persamaan
Dwi Cahyono (2005)	Analisis pengaruh media iklan terhadap Pengambilan keputusan membeli air minum dalam kemasan merk Aqua pada masyarakat	1. Seberapa besar pengaruh media iklan terhadap pembelian air minum kemasan merk Aqua di Surakarta? 2. Iklan manakah	Metode penelitian menggunakan riset <i>condusive</i> .Sedan gkan pada peneliti ini menggunakan metode survei.	Penelitian ini sama-sama meneliti produk Aqua dan menggunakan penelitian yang bersifat kuantitatif dan Teknik analisis data menggunakan Uji instrumen (Validitas dan

	Kota surakarta. <sup>5</sup>	yang paling tepat dan efektif yang digunakan PT Aqua Golden Mississippi?		Reliabilitas).
Suci Ramadhany (2011)	Analisis pengaruh media iklan televisi terhadap Pengambilan keputusan membeli Sepeda motor honda vario (Studi kasus di kota solo raya). <sup>6</sup>	1. Apakah ada pengaruh positif variabel suasana dalam iklan televisi terhadap pengambilan keputusan membeli Sepeda motor honda vario (Studi kasus di kota solo raya)? 2. Apakah ada pengaruh yang positif variabel personal dalam iklan televisi terhadap pengambilan keputusan membeli Sepeda motor honda vario (Studi kasus di kota solo raya)?	Teknik pengambilan sampel dengan Non Random Sampling dan <i>Convenience</i> . Sedangkan pada penelitian ini menggunakan Probability Sampling dan <i>Stratified Random Sampling</i> .	Penelitian ini sama-sama menggunakan penelitian yang bersifat kuantitatif dan Teknik analisis data menggunakan Uji instrumen (Validitas dan Reliabilitas).
	Pengaruh Iklan Aqua terhadap keputusan pembelian	1. Bagaimana pengaruh iklan Aqua terhadap masyarakat di	Metode penelitian yang digunakan adalah survei yaitu penelitian	Dalam penelitian ini menggunakan pendekatan kuantitatif dan Teknik analisis

<sup>5</sup>[https://www.google.co.id/url?sa=t&rct=j&q=&esrc=s&source=web&cd=1&cad=rja&uacCT0QFggaMAA&url=http%3A%2F%2Fprints.ums.ac.id%2F26863%2F14%2FNASKAH\\_PUBLIKASI\\_\(Diakses 18 Januari 2016\)](https://www.google.co.id/url?sa=t&rct=j&q=&esrc=s&source=web&cd=1&cad=rja&uacCT0QFggaMAA&url=http%3A%2F%2Fprints.ums.ac.id%2F26863%2F14%2FNASKAH_PUBLIKASI_(Diakses%2018%20Januari%202016))

<sup>6</sup>[https://www.google.co.id/url?sa=t&rct=j&q=&esrc=s&source=web&cd=1&cad=rja&uact=8&ved=0aKC02Feprints.ums.ac.id%2F25541%2F19%2F02\\_Artikel\\_Publikasi\\_Ilmiah.pdf&usq=AFgjLEU5FIjregnl2ueA&sig2=6a7LA3Jvma7tdQORS\\_pClw\\_\(Diakses 18 Januari 2016\)](https://www.google.co.id/url?sa=t&rct=j&q=&esrc=s&source=web&cd=1&cad=rja&uact=8&ved=0aKC02Feprints.ums.ac.id%2F25541%2F19%2F02_Artikel_Publikasi_Ilmiah.pdf&usq=AFgjLEU5FIjregnl2ueA&sig2=6a7LA3Jvma7tdQORS_pClw_(Diakses%2018%20Januari%202016))

*E. D  
e  
f  
i  
n  
i  
s  
i  
O  
p  
r  
e  
s  
i  
o*

	<p>masyarakat di kompleks. BTN Tritura-Antang kota Makassar (Studi iklan televisi).</p>	<p>Kompleks. BTN Tritura-Antang kota Makassar (Studi iklan televisi)? 2. Bagaimana keputusan pembelian terhadap masyarakat di Kompleks. BTN Tritura-Antang kota Makassar (Studi iklan televisi)? 3. Apakah iklan Aqua mempengaruhi keputusan pembelian masyarakat di Kompleks. BTN Tritura-Antang kota Makassar (Studi iklan televisi)?</p>	<p>yang mengambil sampel dari suatu populasi. Pada pelaksanaan survei, digunakan kuisioner, dan observasi sebagai alat pengumpulan data pokok yang kemudian akan diolah dan dianalisa.</p>	<p>data menggunakan Uji instrumen (Validitas dan Reliabilitas).</p>
--	-----------------------------------------------------------------------------------------	-----------------------------------------------------------------------------------------------------------------------------------------------------------------------------------------------------------------------------------------------------------------------------------------------------------------------------------------------------	--------------------------------------------------------------------------------------------------------------------------------------------------------------------------------------------	---------------------------------------------------------------------

***nal dan Ruang Lingkup Penelitian***

- a. Iklan Aqua adalah iklan sebuah merek ternama air minum dalam kemasan yang diproduksi oleh PT. Aqua Golden Mississippi diIndonesia.
- b. Keputusan pembelian adalah suatu keputusan yang diambil seseorang tentang merek apa yang ingin dibelinya dengan memilih salah satu alternatif yang ada.

Fokus penelitian ini hanya mengarah pada “Pengaruh IklanAqua terhadap keputusan pembelian masyarakat di kompleks. BTN Tritura-Antang Kota Makassar (Studi iklan televisi)”.

***F. Tujuan dan Kegunaan Penelitian***

## 1. Tujuan Penelitian

Tujuan yang ingin dicapai dalam penelitian ini adalah sebagai berikut:

- a. Untuk mengetahui bagaimana iklan Aqua di televisi menurut masyarakat kompleks BTN Tritura-Antang Kota Makassar.
- b. Untuk mengetahui bagaimana keputusan pembelian masyarakat kompleks BTN Tritura-Antang Kota Makassar.
- c. Untuk mengetahui iklan Aqua di televisi memengaruhi keputusan pembelian masyarakat kompleks BTN Tritura-Antang Kota Makassar.

## 2. Kegunaan Penelitian

Kegunaan yang ingin dicapai dalam penelitian ini adalah sebagai berikut:

### a. Kegunaan Akademis

Dapat memberikan sumbangan pikiran dan informasi mengenai pengaruh iklan dimedia televisi terhadap keputusan pembelian.

### b. Kegunaan Praktis

1. Bagi penulis, sebagai sarana untuk menetapkan pengetahuan teoritis yang diperoleh selama berada dibangku kuliah dan dari literatur-literatur yang lain.
2. Hasil penelitian diharapkan dapat menambah bahan masukan bagi perkembangan ilmu pengetahuan khususnya mengenai komunikasi massa dan periklanan.

## BAB II

### TINJAUAN TEORETIS

#### A. *Media massa*

Rantai hubungan antara pengirim-pesan-pengguna juga tergantung beberapa komponen lain yang terlibat dalam sistem periklanan, diantaranya media massa, inti dari sistem komunikasi massa. Media massa berperan ganda dalam periklanan, yaitu menyediakan pengetahuan teknologi pengiriman pesan dan aktif mengambil bagian di dalam menentukan pesan apa yang harus dikirimkan oleh siapa, kepada siapa, dan kapan.

Sejarah membuktikan bahwa media massa telah membuat periklanan lebih ekonomis bagi para pengirim dan penggunanya. Sebagai pengguna iklan, kita memiliki banyak sumber informasi. Pengirimnya pun beruntung dengan adanya berbagai macam media massa. Perkembangan jumlah dan jenis media massa kini harus sudah distimulasi oleh perlunya tiap orang dan organisasi berkomunikasi satu dengan lainnya. Kini berbagai ragam media massa menghiasi sistem komunikasi massa di kalangan masyarakat dengan hebat sekali, di antaranya berupa:

1. Media cetak, dari surat kabar harian dan majalah sampai pada mingguan dan panflet yang berisi informasi tentang pusat-pusat perbelanjaan.
2. *Broadcast*, dari stasiun TV (nasional, lokal, komersial, umum), berbagai macam stasiun radio, serta melalui perkembangan teknologi, sampai pada media baru yang pada hakikatnya bisa mengaburkan perbedaan percetakan dan penyiaran.
3. Media luar rumah, berupa poster, pameran, dan kartu-kartu transit.
4. Kartu pos khusus, bisa langsung mencapai audiens tertentu.

5. Informasi grafis, berupa selebaran yang berisi informasi dalam bentuk berbagai macam grafik.<sup>7</sup>

## **B. Pengertian Iklan**

Periklanan merupakan salah satu dari alat yang paling umum digunakan perusahaan untuk mengarahkan komunikasi persuasif pada pembeli dan masyarakat. Kolter mengatakan bahwa periklanan sebagai segala bentuk penyajian dan promosi ide, dan jasa secara non personal oleh suatu sponsor tertentu yang memerlukan pembayaran.<sup>8</sup>

Ditinjau dari segi komunikasi massa, periklanan (*advertisement*) merupakan proses komunikasi yang efektif dan melibatkan sponsor tertentu, yaitu pemasang iklan (produsen) atau lazim disebut “pengiklan”. Dalam pendekatan bisnis media, pengiklan adalah orang yang membayar jasa sebuah media massa atas publikasi atau penayangan iklannya. Biasanya iklan dibuat atas dasar pesanan pemasang iklan oleh sebuah agen atau biro iklan atau bisa saja oleh bagian humas (*public relations*) sebagai lembaga pemasang iklan yang bersangkutan.<sup>9</sup>

Kasali mengatakan bahwa iklan didefinisikan sebagai pesan yang menawarkan suatu produk yang ditujukan kepada masyarakat lewat suatu media. Namun demikian untuk membedakannya dengan pengumuman biasa, iklan lebih diarahkan untuk membujuk orang supaya membeli.<sup>10</sup>

Dapat disimpulkan bahwa iklan adalah proses penyampaian pesan berupa produk atau melalui media massa, dengan tujuan untuk membujuk para konsumen/khalayak

---

<sup>7</sup>Kustadi Suhandang, *Periklanan: Manajemen, Kiat dan Strategi* (Bandung: Penerbit Nuansa, 2005), h 28.

<sup>8</sup> Phill Kolter, *Manajemen Pemasaran* (Jakarta: Prenhalindo, 2002), h 658.

<sup>9</sup>Ramsiah Tasruddin, *Strategi Periklanan Dalam Perspektif Komunikasi Pemasaran* (Makassar: Alauddin University Press, 2011), h 1.

<sup>10</sup>Rhenald Kasali, *Manajemen Periklanan Konsep dan Aplikasinya di Indonesia* (Jakarta: PT. Gramedia Pustaka Utama, 1992), h 9.



menggunakan dan memberikan pesan merek terhadap suatu produk atau jasa pengiklan/produsen.

Dalam iklan terdapat beberapa komponen penyusun pesan pada iklan yang akan disampaikan kepada audiens. Merancang pesan iklan memerlukan pemecahan atas empat masalah yaitu apa yang dikatakan (isi pesan), bagaimana mengatakannya secara logis (struktur pesan), bagaimana mengatakannya secara simbolis logis (format pesan), bagaimana mengatakannya secara simbolis (sumber pesan), dan siapa yang harus menyampaikannya.

#### 1. Isi pesan

Konsep tentang produk akan menentukan isi pesan. Umumnya pengiklan akan mencari daya tarik berupa tawaran penjualan yang khas.

#### 2. Struktur pesan

Selain bertumpu pada isi pesan, efektifitas iklan juga dipengaruhi oleh struktur pesan. Beberapa penelitian telah mengungkapkan hubungan antara isi pesan dengan pengambilan keputusan, argumen berisiti tunggal dan bersiti ganda, serta urutan penyajiannya. Pengiklan lebih suka menyodorkan kesimpulan bagi audiens daripada membiarkan mereka mengambil kesimpulan sendiri.

#### 3. Format pesan

Pengiklan sebaiknya memilih format pesan yang kuat. Untuk iklan cetak, pengiklan harus menentukan judul, teks iklan, ilustrasi dan warna. Jika iklan disiarkan di radio, harus dipilih kata-kata, kualitas suara dan vokalnya. Pesan juga bisa disampaikan dalam bentuk produk atau kemasannya. Dalam hal ini yang harus dicermati adalah warna, bentuk, ukuran, bau dan tekstur.

#### 4. Sumber pesan

Pesan iklan dapat disampaikan lebih menarik dengan menggunakan peran para pendukung sebagai bintang, seperti selebritis, penyanyi, pembalap, koboi, model, tokoh

kartun, tokoh bisnis, bintang olahraga, pakar, dalang atau pelawak tenar, dan sebagainya. Pesan yang ditawarkan oleh sumber yang terkenal dan menarik, umumnya mampu menjangkit perhatian dan recall yang lebih tinggi.<sup>11</sup>

## **1. Bentuk-bentuk iklan**

Secara garis besar bentuk-bentuk iklan terdiri dari beberapa jenis yang digolongkan menjadi tujuh kategori utama, yakni:

- a. Iklan konsumen, yaitu suatu bentuk iklan yang mempromosikan produk-produk yang secara umum dikonsumsi atau digunakan masyarakat.
- b. Iklan antarbisnis, yaitu iklan yang mempromosikan produk-produknya kepada perusahaan-perusahaan lain dan tidak kepada konsumen.
- c. Iklan perdagangan, yaitu iklan yang dibuat secara khusus untuk ditujukan kepada agen, distributor, dan pedagang-pedagang besar.
- d. Iklan eceran, yaitu iklan yang dibuat oleh perusahaan untuk mempromosikan produknya kepada pihak-pihak pengecer.
- e. Iklan keuangan, yaitu iklan ini sering juga kita lihat diberbagai media seperti iklan bank, iklan tabungan, iklan asuransi, iklan investasi, dll.
- f. Iklan langsung, yaitu iklan yang menggunakan media pos dan langsung sampai kepada tujuan misalnya iklan dengan menggunakan e-mail.
- g. Iklan rekrutmen, yaitu bentuk dari iklan yang tujuan utamanya merekrut pegawai atau pekerja yang tentunya sesuai dengan persyaratan.<sup>12</sup>

## **2. Tujuan Iklan**

Iklan bertujuan untuk meraih pencapaian perspektif positif. Tujuan Iklan untuk konsumen yaitu sumber informasi konsumen dalam pengambilan keputusan pembelian.

---

<sup>11</sup>Philip Kotler dan Gary Armstrong, *Dasar-dasar Pemasaran* (Jakarta: Prehalindo, 2001) h 117.

<sup>12</sup>Frank Jefkins, *Advertising (Periklanan)*, (Jakarta: Airlangga, 1996) h 39.

Tujuan iklan bagi sebuah perusahaan adalah untuk mempengaruhi sikap, persepsi, dan pengetahuan serta perilaku konsumen sehingga konsumen berperilaku sesuai dengan yang diinginkan perusahaan, yaitu membeli dan menggunakan produknya. Adapun tujuan iklan ditinjau dari sifatnya sebagai berikut:

- a. Iklan informatif, bertujuan untuk membentuk atau menciptakan kesadaran atau pengenalan dan pengetahuan tentang produk atau fitur-fitur baru dari produk yang sudah ada.
- b. Iklan persuasif, bertujuan menciptakan kesukaan, preferensi, dan keyakinan, sehingga konsumen mau membeli dan menggunakan barang dan jasa.
- c. Iklan yang mengingatkan, bertujuan untuk mendorong pembelian ulang (*repeat order*).
- d. Iklan yang menguatkan, bertujuan untuk meyakinkan konsumen bahwa produk mereka adalah pilihan yang tepat.<sup>13</sup>

### C. Iklan Televisi

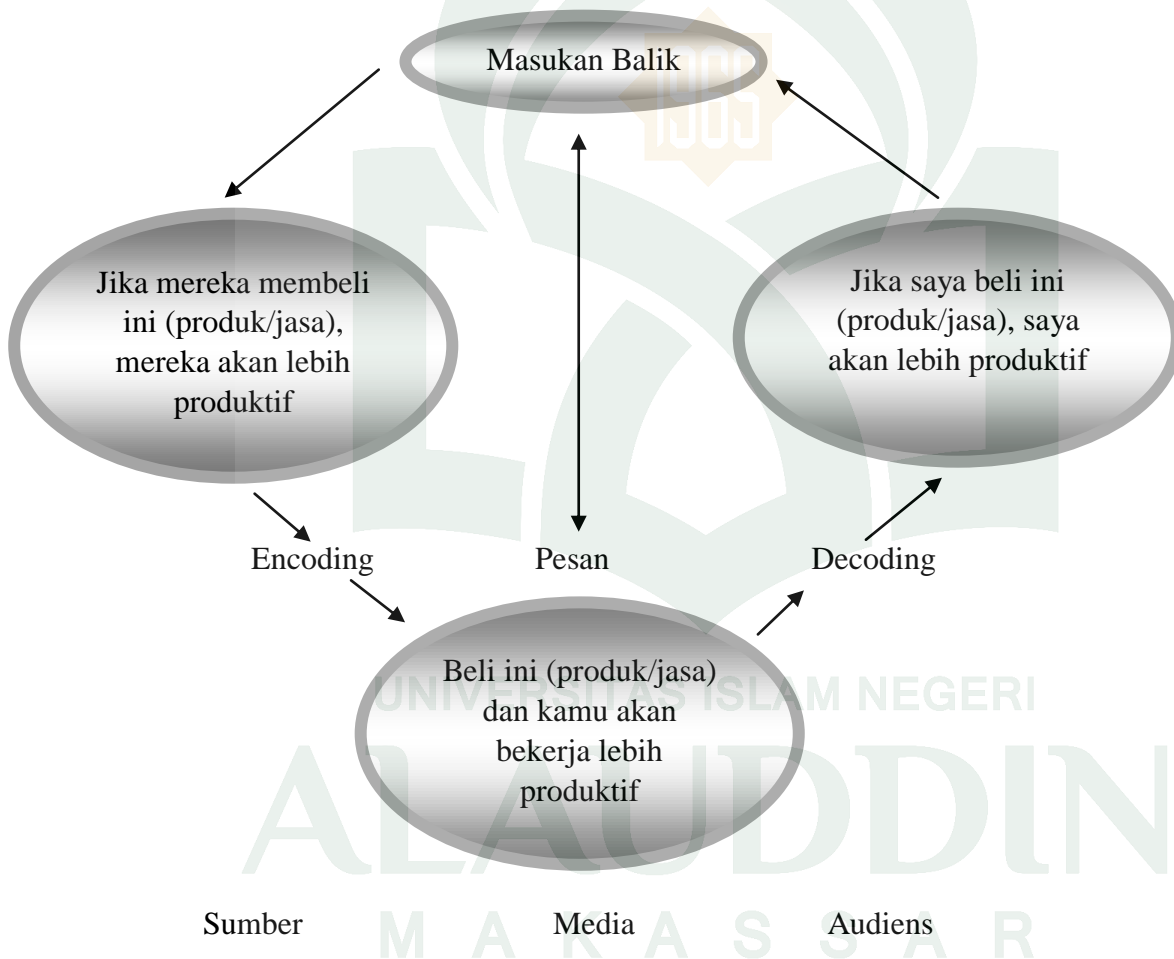
Iklan televisi telah mengangkat medium iklan kedalam konteks yang sangat kompleks namun jelas, berimajinasi namun kontekstual, penuh fantasi namun nyata. Kekaguman-kekaguman itu tidak lepas dari peran televisi yang telah menghidupkan iklan dalam dunia kognisi pemirsa serta penuh dengan angan-angan. Padahal televisi hanya mengandalkan kemampuan audiovisual dan prinsip-prinsip komunikasi massa sebagai media konstruksi. Maka, sesungguhnya *copywriter* dan *visualizer*-lah yang paling besar perannya dalam memberi nuansa hidup kepada iklan televisi. Mereka telah mengubah realitas sosial atau bahkan mereproduksi realitas sosial dan mengkomunikasikan dalam bahasa informasi kepada khalayaki sehingga realitas itu tidak lagi sekedar realitas iklan televisi, namun menjadi

---

<sup>13</sup>Ramsiah Tasruddin, *Strategi Periklanan Dalam Perspektif Komunikasi Pemasaran* (Makassar: Alauddin University Press, 2011), h 14.

realitas informasi-komunikasi yang sarat dengan muatan-muatan konstruksi sosial dan setiap saat membentuk imajinasi dan kognisi pemirsa.

Dalam *Advertising Excellence*, Bovee mengatakan bahwa iklan sebagai sebuah proses komunikasi, dimana terdapat: *pertama*, orang yang disebut sebagai sumber munsulnya ide iklan; *kedua*, media sebagai medium; dan *ketiga*, adalah audiens.



Gambar 2.1

Iklan sebagai proses komunikasi

Sumber: Bovee, 1995: 14

Gambar diatas menjelaskan bahwa, dalam proses menuangkan ide ke dalam pesan, terjadi proses *encoding* dimana ide itu dituangkan dalam bahasa iklan yang meyakinkan orang. Media kemudian mengambil alih ide itu dan kemudian dikonstruksi menjadi bahasa

media. Pada tahap ini terjadi *decoding* karena audiens menangkap bahasa media itu dan membentuk pengetahuan-pengetahuan atau realitas, dan pengetahuan itu bisa mendorongnya merespons balik kepada iklan tersebut. Respons ini ada dua macam, yaitu pemirsa merespons materi iklan atau merespons pesan media. Merespons materi iklan bisa berbentuk reaksi terhadap iklan tersebut, sedangkan merespons pesan media, bisa jadi merupakan bersikap untuk membeli produk/jasa. Proses ini terjadi secara *continue* seumur iklan tersebut, atau bahkan mereproduksi kembali iklan baru dan itu artinya akan lahir kembali sebuah realitas baru dalam dunia kognisi pemirsa sebagai hasil rekonstruksi.<sup>14</sup>

#### **D. Kelebihan dan kelemahan iklan televisi**

Menurut Kasali kelebihan dan kelemahan iklan televisi adalah sebagai berikut:<sup>15</sup>

##### **a. Kelebihan iklan televisi:**

- 1) Efisiensi biaya, salah satu keunggulan televisi adalah kemampuan menjangkau khalayak sasaran yang sangat luas. Televisi menjangkau khalayak sasaran yang dapat dicapai media lainnya, tapi juga khalayak yang tidak dijangkau oleh media cetak.
- 2) Dampak yang kuat, kemampuannya menimbulkan dampak yang kuat terhadap kosumen, dengan tekanan pada sekaligus dua indra yaitu penglihatan dan pendengaran.
- 3) Pengaruh yang kuat, televisi mempunyai kemampuan yang kuat untuk mempengaruhi persepsi khalayak sasaran, kebanyakan masyarakat meluangkan waktunya dimuka televisi, sebagai sumber berita, hiburan dan sarana pendidikan. Kebanyakan calon pembeli percaya pada perusahaan yang mengiklankan produknya ditelevisi daripada tidak sama sekali.

---

<sup>14</sup> Burhan Bungin, *Konstruksi Sosial Media Massa* (Jakarta: Prenada Media Group, 2008), h 109.

<sup>15</sup> Rhenald Kasali, *Manajemen Periklanan Konsep dan Aplikasinya di Indonesia* (Jakarta: PT. Gramedia Pustaka Utama, 1992), h 121.

- 4) Ideal bagi pelanggan eceran, iklan televisi dapat menjangkau kalangan pedagang eceran sebaik ia menjangkau konsumen. Selain karena para pedagang eceran juga suka menonton televisi seperti juga orang lain, hal ini disebabkan iklan-iklan televisi memang sangat membantu usaha mereka.
- 5) Terkait erat dengan media lain, jika konsumen memerlukan informasi lebih lanjut, maka iklan televisi bisa dipadukan dengan iklan dimajalah-majalah, khususnya majalah yang mengulas acara televisi. Perusahaan televisi juga seringkali menawarkan jasa layanan telepon, atau fasilitas komputerisasi pemesanan, dan nomor telepon atau keterangan penggunaan fasilitas tersebut dapat disebutkan dalam iklan dimedia cetak atau dalam tayangan iklan televisi itu sendiri.

b. Kelemahan iklan televisi:

- 1) Biaya yang besar, beriklan ditelevisi mengeluarkan biaya yang cukup mahal dan sangat ekstrem untuk mempromosikan dan menyiarkan siaran komersial. Biaya produksi, termasuk biaya pembuatan iklan dan honorarium artis yang terlibat bisa menghabiskan puluhan jutaan rupiah, belum lagi penyiarannya yang harus diulang-ulang pada jam-jam siaran utama.
- 2) Khalayak yang tidak selektif, sekalipun berbagai teknologi telah diperkenalkan untuk menjangkau sasaran yang lebih efektif, televisi tetap sebuah media yang tidak selektif, segmentasinya tidak setajam surat kabar atau majalah. Jadi iklan yang disiarkan ditelevisi memiliki kemungkinan menjangkau pasar yang tidak tepat.
- 3) Kesulitan teknis, media ini tidak luwes dalam pengaturan teknis, iklan-iklan yang telah dibuat tidak dapat diubah begitu saja jadwalnya, apalagi menjelang jam-jam penyiaran.

***E. Pengertian perilaku konsumen***

Perilaku konsumen adalah mempelajari bagaimana individu, kelompok dan organisasi memilih, membeli, memakai serta memanfaatkan suatu produk dalam rangka memuaskan kebutuhan hasrat mereka. Amirullah mendefinisikan konsumen sebagai interaksi dinamis antara pengaruh kognisi, perilaku dan kejadian disekitar kita dimana manusia melakukan aspek pertukaran dalam kehidupan mereka.<sup>16</sup>

Perilaku konsumen dapat didefinisikan sebagai proses kegiatan yang terlibat ketika orang mencari, memilih, membeli, menggunakan, mengevaluasi, dan membuang produk dan jasa untuk memuaskan kebutuhandan keinginan mereka.

### 1. Keputusan pembelian

Kolter dan Amstrong mengatakan bahwa keputusan pembelian adalah merupakan salah satu tahapan proses keputusan pembelian dimana konsumen pada akhirnya membeli suatu produk.<sup>17</sup> Keputusan pembelian merupakan sebuah tindakan yang dilakukan konsumen untuk membeli suatu produk. Setiap produsen pasti menjalankan berbagai strategi agar konsumen memutuskan untuk memberli produknya.

### 2. Proses keputusan pembelian

Para pemasar harus mendalami berbagai pengaruh terhadap pembelian, jenis keputusan pembelian, dan langkah-langkah dalam proses pembelian. Proses keputusan pembelian oleh konsumen sangat bergantung pada cara bagaimana konsumen memandang kebutuhan suatu masalah atau kebutuhan dan bagaimana motivasi yang muncul dalam dirinya. Adapun kerangka kerja untuk menganalisis proses keputusan pembelian konsumen, yaitu:



<sup>16</sup> Amirullah, *Perilaku Konsumen* (Jogjakarta: Graha Ilmu, 2002) h 2.

<sup>17</sup> Kolter & Amstrong, *Prinsip-prinsip Pemasaran* (Jakarta: Erlangga, 2001) h 196.



## Gambar 2.2

### Tahap dalam proses pengambilan keputusan oleh konsumen

Gambar diatas menunjukkan bagaimana proses pengambilan keputusan pembelian suatu produk yang mencakup sejumlah tahapan yang biasanya dilalui konsumen ketika akan melakukan pembelian. Konsumen melewati lima tahap dalam proses pengambilan keputusan, yaitu:

- a. Pengenalan masalah, terjadi ketika konsumen melihat suatu masalah yang menimbulkan kebutuhan dan ia termotivasi untuk menyelesaikan masalah atau memenuhi kebutuhan itu. Pengenalan masalah terjadi karena adanya perbedaan antara kondisis atau situasi ideal yang diinginkan konsumen dengan kondisi atau situasi yang sesungguhnya.
- b. Pencarian informasi, ketika konsumen adanya masalah atau kebutuhan yang hanya dapat dipuaskan melalui pembelian suatu produk, maka mereka mulai mencari informasi yang dibutuhkan untuk membuat keputusan pembelian. Upaya pencarian tahap awal sering kali berupaya untuk menggali informasi yang ada dalam ingatan yaitu mengingat pengalaman masa lalu dan atau pengetahuan yang sudah dimiliki. Konsumen yang membeli suatu produk secara berulang-ulang (pemakai rutin), maka informasi yang sudah tersimpan di otak sudah cukup menghasilkan keputusan pembelian.
- c. Evaluasi alternatif, konsumen membandingkan berbagai merek produk yang diharapkan dapat mengatasi masalah yang dihadapi dan memuaskan kebutuhan atau motif yang mengawali proses keputusan tersebut. Berbagai merek berhasil diidentifikasi sebagai pilihan pembelian untuk dipertimbangkan lebih lanjut dalam proses alternatif disebut dengan perangkat pilihan konsumen (*evoked set*) yang merupakan bagian dari keseluruhan merek yang diketahui konsumen.

- d. Keputusan pembelian, dalam tahap ini konsumen membentuk minat pembelian untuk membeli merek yang paling disukai. Keinginan membeli secara umum didasarkan pada upaya mencocokkan motif pembelian dengan atribut atau karakteristik merek yang tengah dipertimbangkan dengan melibatkan aspek psikologis, seperti motivasi, persepsi, sikap, dan integrasi.
- e. Evaluasi pasca pembelian, konsumen akan merasakan tingkat kepuasan atau ketidakpuasan tertentu. Konsumen juga akan melakukan tindakan punabeli dan menggunakan rodok tersebut.<sup>18</sup>

Pada proses keputusan pembelian merupakan proses pengambilan keputusan membeli mengacu pada tindakan konsisten dan bijaksana yang dilakukan untuk memenuhi kebutuhan. Pengambilan keputusan membeli merupakan keputusan konsumen tentang apa yang ingin dibeli, berapa banyak yang akan dibeli, di mana akan dilakukan, kapan akan dilakukan dan bagaimana pembelian akan dilakukan. Lucas dan Britt mengatakan bahwa aspek-aspek yang terdapat dalam keputusan pembelian, sebagai berikut:<sup>19</sup>

- a. Perhatian, adanya perhatian yang besar dari konsumen terhadap suatu produk (barang atau jasa).
- b. Ketertarikan, setelah adanya perhatian maka akan timbul rasa tertarik pada konsumen.
- c. Keinginan, berlanjut pada perasaan untuk memiliki suatu produk (barang tau jasa).
- d. Keyakinan, kemudian timbul keyakinan pada diri individu terhadap produk tersebut sehingga menimbulkan keputusan (proses akhir) untuk memperolehnya dengan tindakan disebut membeli.

### **3. Hubungan antara iklan televisi dan keputusan pembelian**

Hubungan antara iklan televisi dan keputusan pembelian, dimana iklan sebagai stimulus yang ditawarkan atau mengambil keputusan produk yang ditawarkan tersebut.

---

<sup>18</sup> Morissan, M.A, *Periklanan: Komuniaksi Pemasaran Terpadu* (Jakarta: Kencana, 2010) h 86.

<sup>19</sup> Etta Mamang Sangadji dan Sopiah, *Perilaku Konsumen* (Yogyakarta: C.V ANDI OFFSET, 2013) h

Dengan adanya iklan, konsumen dapat mengetahui adanya berbagai produk yang pada akhirnya menimbulkan adanya pilihan, iklan mampu menciptakan daya rangsang yang sangat efektif dalam mempengaruhi sikap, tingkah laku, dan pola pikir konsumen yang pada akhirnya menyebabkan munculnya tindakan pembelian.

#### **F. Teori S-O-R**

Penelitian ini menggunakan teori S-O-R (*Stimulus-Organism-Response*). Pada awalnya teori ini berasal dari psikologi, kemudian dalam perkembangannya juga menjadi teori komunikasi. Hal ini dikarenakan objek material ilmu psikologi dan komunikasi adalah manusia yang jiwanya meliputi komponen, sikap, opini, perilaku, kognisi, afeksi dan konasi. Teori S-O-R singkatan dari *Stimulus-Organism-Response*, Stimulus sendiri berarti pesan diantara dua unsur, komunikator dan komunikan.

Komunikator memberikan pesan berupa tanda, lambang, dan gambar kepada komunikan. Organism sendiri berarti diri komunikan sebagai penerima pesan atau informasi dari komunikator. Setelah komunikan memperhatikan tanda lambang maupun gambar, kemudian komunikan merespon dengan cara memperhatikan dan memahami isi pesan yang disampaikan. Selanjutnya respon diartikan sebagai efek dalam proses komunikasi. Keberhasilan dalam proses komunikasi adalah menimbulkan perubahan konatif, afektif dan kognitif pada diri komunikan. Menurut teori ini efek yang ditimbulkan adalah reaksi khusus terhadap stimulus khusus, sehingga seseorang dapat mengharapkan dan memperkirakan kesesuaian antara pesan dan reaksi komunikan. Selain itu, teori ini menjelaskan tentang pengaruh yang terjadi pada pihak penerima sebagai akibat dari ilmu komunikasi. Akibat atau pengaruh yang terjadi merupakan suatu reaksi tertentu dari rangsangan tertentu, artinya stimulus dan dalam bentuk apa pengaruh atau stimulus tersebut tergantung dari isi pesan yang ditampilkan. Unsur-unsur dalam teori ini adalah:

- a. Pesan (*Stimulus*) merupakan pesan yang disampaikan komunikator kepada komunikan. Pesan yang disampaikan tersebut dapat berupa tanda atau lambang.
- b. Komunikan (*Organism*) merupakan keadaan komunikan disaat menerima pesan. Pesan yang disampaikan oleh komunikator diterima sebagai informasi, dan komunikan akan memeperlihatkan informasi yang disampaikan oleh komunikator. Perhatian disini diartikan bahwa komunikan akan memperhatikan setiap pesan yang disampaikan melalui tanda dan lambang. Selanjutnya, komunikan mencoba untuk mengartikan dan memahami setiap pesan yang disampaikan oleh komunikator.
- c. Efek (*Respons*) merupakan dampak dari efek komunikasi. Efek dari komunikasi adalah perubahan sikap afektif, kognitif, konatif. Efek kognitif merupakan efek yang ditimbulkan setelah adanya komunikasi, efek kognitif berarti bahwa setiap informasi menjadi bahan pengetahuan bagi komunikan.<sup>20</sup>

Kontribusi teori S-O-R begitu terlihat dalam iklan televisi, dalam hal ini “Pengaruh Iklan Aqua terhadap keputusan pembelian masyarakat Kompleks. BTN Tritura Kota Makassar (Studi Iklan Televisi)”. Iklan televisi merupakan salah satu sarana untuk memperkenalkan produk kepada konsumen. Iklan televisi memiliki kontribusi dalam memformulasikan pesan-pesan kepada kepada pemirsa. Untuk itu iklan harus dikerjakan sedemikian rupa, agar isi pesannya dapat dapat mempengaruhi sikap pemirsa.

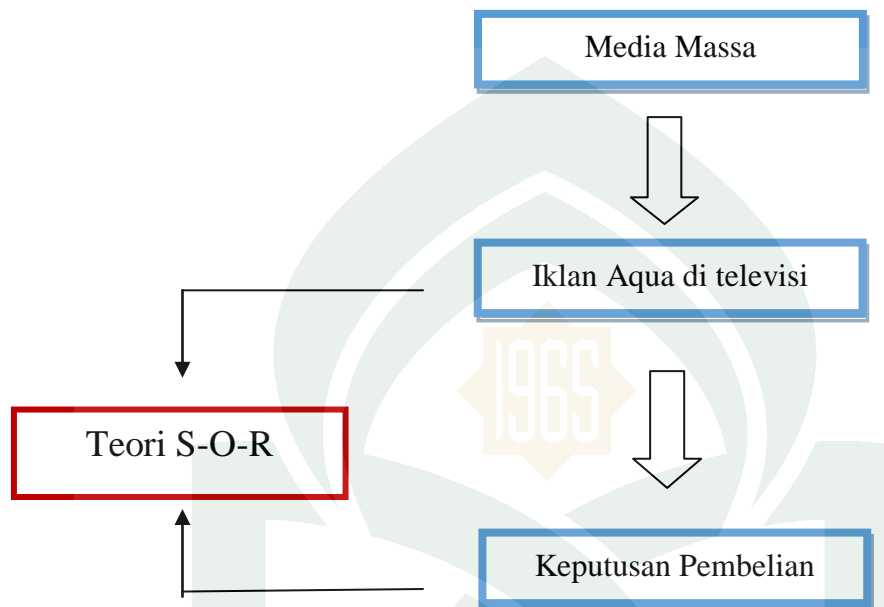
### **G. Kerangka Pikir**

Pada dasarnya kerangka pikir diturunkan dari (beberapa) konsep/teori yang relevan dengan masalah yang diteliti, sehingga bisa memunculkan asumsi-asumsi dan/atau proposisi, yang dapat ditampilkan dalam bentuk bagan alur pemikiran, yang kemudian kalau mungkin

---

<sup>20</sup>Onong, Uchjana Effendy, *Ilmu Teori dan Filsafat Komunikasi* (Cet. III, Bandung: Citra Aditya Bakti, 2003) h 255.

dapat dirumuskan ke dalam hipotesis operasional atau hipotesis yang dapat diuji. Adapun kerangka teori dalam penelitian ini adalah sebagai berikut:



Gambar 2.3

#### Kerangka Teori

Kerangka pemikiran di atas menjelaskan mengenai hubungan antar teori yang digunakan dalam penelitian ini. Media massa berperan ganda dalam periklanan, yaitu menyediakan pengetahuan teknologi pengiriman pesan dan aktif mengambil bagian di dalam menentukan pesan apa yang harus dikirimkan oleh siapa, kepada siapa, dan kapan. Iklan Aqua di televisi akan menyampaikan pesan bahwa produk mereka layak untuk dikonsumsi untuk memenuhi cairan tubuh manusia. Teori yang digunakan dalam penelitian ini adalah teori S-O-R yang menjelaskan adanya promosi periklanan dalam produk air minum dalam kemasan Aqua melalui iklan televisi yang merupakan bentuk stimulus. Dengan adanya stimulus tersebut nantinya akan membentuk suatu persepsi keputusan pengambilan keputusan terhadap konsumen yang menerima terpaan iklan televisi diharapkan akan membentuk kesadaran merek yang kuat di benak konsumen/pengguna iklan.

#### *H. Iklan dalam perspektif islam*

Kata iklan, berasal dari bahasa Arab, yaitu i'lan, yang artinya pemberitahuan. Dalam ilmu bisnis, yang dimaksud dengan iklan ialah, suatu aktivitas yang dilakukan oleh produsen, baik secara langsung ataupun tidak, untuk memperkenalkan produknya kepada khalayak (konsumen) melalui beragam media. Tujuannya, yaitu untuk menambah atau meningkatkan permintaan atas produknya.

Secara umum, iklan yang mendatangkan manfaat, diperbolehkan. Bahkan secara khusus, iklan terdapat dalam materi syari'at sendiri. Misalnya, iklan Aqua yang dikemas penuh daya tarik untuk membentuk kesadaran merek dan mendorong khalayak untuk membeli. Adapun ayat yang terkandung mengenai iklan adalah sebagai berikut:

1. Qs. Az-Zukhruf: 54

فَأَسْتَخَفَّ قَوْمَهُ فَاطَاعُوهُ إِنَّهُمْ كَانُوا قَوْمًا فَسِيقِينَ ٥٤

Terjemahnya:

“Maka Fir'aun mempengaruhi kaumnya (dengan Perkataan itu) lalu mereka patuh kepadanya, karena Sesungguhnya mereka adalah kaum yang fasik”.

2. Q.S Al-Maidah: 42

سَمْعُونَ لِلْكَذِبِ أَكْلُونَ لِّلسُّخْتِ فَاِن جَاءوك فَاحْكُم بَيْنَهُم اَوْ اَعْرِضْ عَنْهُمْ وَاِن تُعْرِضْ عَنْهُمْ فَلن يَضُرُّوك شَيْئًا وَاِن حَكَمْتَ فَاَحْكُم بَيْنَهُم بِالْقِسْطِ اِنَّ اللّٰهَ يُحِبُّ الْمُقْسِطِينَ ٤٢

Terjemahnya:

“Mereka itu adalah orang-orang yang suka mendengar berita bohong, banyak memakan yang haram seperti uang sogokan dan sebagainya. Jika mereka (orang Yahudi) datang kepadamu (untuk meminta putusan), Maka putuskanlah (perkara itu) diantara mereka, atau berpalinglah dari mereka; jika kamu berpaling dari mereka Maka mereka tidak akan memberi mudharat kepadamu sedikitpun. dan jika kamu memutuskan perkara mereka, Maka putuskanlah (perkara itu) diantara mereka dengan adil, Sesungguhnya Allah menyukai orang-orang yang adil”.<sup>21</sup>

---

<sup>21</sup>Departemen Agama R.I, *Al-Qur'an dan Terjemahannya*, edisi baru revisi terjemah 1989 (Semarang: Toha Putra, 2007), h 68.

Tidak diperbolehkan memberikan persepsi yang keliru kepada para pelanggan dan konsumen terhadap produk dan jasa yang diiklankan dengan dusta dan menyembunyikan cacat, menggambarkan ukuran produk yang hendak didesain dan dipromosikan secara berlebihan, memperbesar fitur-fitur produk kepada para pelanggan padahal tidak sesuai dengan kondisi riil dari produk tersebut. Dengan demikian, iklan yang dipasang wajib sesuai dengan kondisi riil dari suatu produk dan jasa, karena kejujuran hukumnya wajib dan merupakan sebab diperolehnya keberkahan, dan sebaliknya dusta dan menyembunyikan cacat diharamkan karena menyebabkan suatu produk dan jasa tidak laku.



### **BAB III**

#### **METODOLOGI PENELITIAN**



## **A. Lokasi dan Jenis Penelitian**

Dalam proses penelitian ini peneliti mengambil lokasi di Kompleks. BTN Tritura-Antang Kota Makassar.

Jenis penelitian yang digunakan dalam penelitian ini menggunakan metode survei. Dalam metode survei ini sering di gunakan instrument kuesioner sebagai upaya untuk pengumpulan data atau memperoleh informasi mengenai jumlah responden yang di anggap sebagai sampel yang mewakili pupolasi tertentu. Pelaksanaan survei di lakukan melalui proses pengumpulan informasi, fakta, dan analisis data sosial yang bersifat terstruktur serta mendetail melalui instrument kuesioner atau daftar pertanyaan tertentu yang menyangkut pembahasan dalam penelitian ini secara tersusun.<sup>22</sup>

## **B. Paradigma dan Pendekatan**

Dalam penelitian ini menggunakan paradigma positivisme, dimana pencapaian kebenaran data bersumber pada kejadian yang benar-benar terjadi. Paradigma positivisme dinyatakan sebagai paradigma tradisional, eksperimental, atau paradigma empirisistis yang di kembangkan para ahli sosiologi seperti Comte, Durkheim, dan Mill. Posotivisme adalah suatu pendekatan dalam penelitian yang sangat tua dan luas di gunakan dan menjadi suatu paradigma dalam penelitian kontemporer. Positivime aeau logika positivis menjadi bagian yang tidak terpisahkan dalam perkembangan metode ilmiah dan metodologi penelitian sosial.<sup>23</sup>

Dalam penelitian ini menggunakan pendekatan kuantitatif, di mana pendekatan ini menggunakan penelitian ilmiah yang sistematis terhadap fenemona. Data kuantitatif dapat diartikan sebagai metode penelitian yang berlandaskan pada sample filsafat positivism digunakan untuk meneliti pada populasi atau sampel tertentu, pengumpulan data

---

<sup>22</sup>Ulber Silalahi, *Metode Penelitian Sosial* (Bandung: PT. Refika Aditama, 2009) , h 84.

<sup>23</sup>Ardial, *Paradigma dan Model Penelitian Komunikasi*(Jakarta: PT. Bumi Aksara, 2013), h 25.

menggunakan instrument penelitian, analisis data bersifat kuantitatif/statistic dengan tujuan untuk menguji hipotesis yang telah ditetapkan.<sup>24</sup>

### C. Populasi dan Sampel

Populasi dalam penelitian ini adalah warga Kompleks BTN Tritura-Antang Kota Makassar. Jumlah warga Kompleks. BTN Tritura sebanyak 126 keluarga.

Tabel 3.1  
Jumlah warga Kompleks. BTN Tritura.

No.	RT	Jumlah
1.	01	28
2.	02	28
3.	03	28
4.	04	42
	Total	126

Sampel adalah sebagian dari populasi yang diambil secara representatif atau mewakili populasi yang bersangkutan atau yang akan diukur. Metode pengambilan sampel yang digunakan dalam penelitian ini adalah pengambilan sampel probabilitas atau acak (Probability Sampling). Pengambilan sampel dilakukan secara *Stratified Random Sampling* merupakan teknik yang digunakan bila populasi mempunyai anggota/unsure yang tidak homogen dan berstrata secara proporsional.<sup>25</sup> Metode ini adalah suatu metode pemilihan sampel, setiap anggota populasi mempunyai peluang yang sama untuk dipilih untuk menjadi anggota sampel. Metode pengambilan sampel yang digunakan untuk menentukan jumlah sampel adalah menggunakan rumus Slovin sebagai berikut:<sup>26</sup>

$$n = \frac{N}{1 + Ne^2}$$

Keterangan :

n = Sampel

N = Populasi

<sup>24</sup> Ulber Silalahi, *Metode Penelitian Sosial* (Bandung: PT. Refika Aditama, 2009) , h 87.

<sup>25</sup> Sugiyono. *Metode Penelitian Pendidikan* (Bandung: Alfabeta, 2005)h. 120.

<sup>26</sup> Ardial, *Paradigma dan Model Penelitian Komunikasi*, (Jakarta: Bumi Aksara, 2014), h 353.

$e^2$  = Sampling eror

Sampling eror adalah batas toleransi kesalahan, maka terlebih dahulu ditentukan berapa batas toleransi kesalahan. Batas toleransi kesalahan ini dinyatakan dengan persentase. Dengan toleransi batas kesalahan 10% atau 0,1, dengan penentuan sampel sebagai berikut:

$$n = \frac{N}{1 + Ne^2}$$
$$n = \frac{126}{1 + 126 \cdot 0,1^2}$$
$$n = \frac{126}{1 + 126 \times 0.01}$$
$$n = \frac{126}{2,26}$$
$$n = 56$$

Jadi, sampel dalam penelitian ini sebanyak 56 keluarga.

Selanjutnya penarikan sampel dengan menggunakan teknik *Stratifikate Random Sampling* dengan rumus sebagai berikut:

$$\frac{\text{populasi setiap strata}}{N} \times \text{sampel secara keseluruhan}$$

Keterangan:

N= 56, dari jumlah sampel yang akan diteliti.

Dinyatakan sample tiap strata:

$$\text{Sampel RT 01} = \frac{28}{126} \times 56 = 12$$

$$\text{Sampel RT 02} = \frac{28}{126} \times 56 = 12$$

$$\text{Sampel RT 03} = \frac{28}{126} \times 56 = 12$$

$$\text{Sampel RT 04} = \frac{42}{126} \times 56 = 20$$

---

$$\text{Jumlah} = 56$$

Dengan jumlah keseluruhan sampel sebanyak 56 keluarga.

#### **D. Teknik Pengumpulan Data**

Metode pengumpulan data dalam penelitian ini adalah sebagai berikut:

- a. Kuesioner, merupakan teknik pengumpulan data yang dilakukan dengan cara memberikan seperangkat pertanyaan atau pernyataan tertulis kepada responden untuk dijawabnya.
- b. Observasi, merupakan teknik pengumpulan data yang kompleks yang tersusun dari berbagai proses biologis dan psikologis.<sup>27</sup>

#### **E. Teknik Analisis Data**

Dalam penelitian ini menggunakan teknik analisis data, sebagai berikut:

- a. Analisis regresi linear sederhana

Analisis regresi linear sederhana adalah analisis untuk mempelajari apakah suatu variabel berpengaruh terhadap variabel lainnya. Dalam analisis regresi linear sederhana dikenal ada dua macam variabel, yaitu variabel independen dan variabel dependen. Variabel independen bisa disebut variabel dipengaruhi dengan symbol Y. Variabel dependen biasa juga disebut variabel berpengaruh dengan symbol X.<sup>28</sup>

Seperti dalam penelitian ini “Pengaruh iklan Aqua terhadap keputusan pembelian masyarakat di kompleks. BTN Tritura-Antang Kota Makassar (Studi iklan televisi)” hasil dalam penelitian ini bisa berpengaruh dan tidak terpengaruh pada daya tarik iklan Aqua dalam hal keputusan pembelian air minum dalam kemasan Aqua.

Regresi linear sederhana didasarkan pada hubungan fungsional atau kausal antara satu variabel independen dan satu variabel dependen atau membuat prediksi dengan menggunakan

---

<sup>27</sup>Sugiyono, *Metode Penelitian Kuantitatif, Kualitatif Dan R&D* (Bandung: Alfabeta, Cetakan ke-12, 2011), h 142.

<sup>28</sup>Kahar Mustari, *Analisis Statistika dengan SPSS* (2012), h 125.

satu variabel dependen atau membuat prediksi dengan menggunakan satu variabel independen tunggal.<sup>29</sup> Formula umum untuk menghitung regresi linier sederhana adalah:

Rumus :

$$Y = a + bX$$

Dimana:

Y = variabel tidak bebas (subjek dalam variabel tak bebas/ dependen yang di prediksi)

X = variabel bebas (subjek pada variabel independen yang mempunyai nilai tertentu).

a = nilai intercept (konstan) atau harga Y bila X = 0

b = koefisien regresi, yaitu angka peningkatan atau penurunan variabel dependen yang didasarkan pada variabel independen. Bila b (+) maka naik, bila b (-) maka terjadi penurunan.

Nilai a dihitung dengan rumus :

$$a = \frac{\Sigma Y(\Sigma X^2) - \Sigma X \Sigma XY}{n\Sigma X^2 - (\Sigma X)^2}$$

Nilai b dihitung dengan rumus :

$$a = \frac{n \Sigma XY - \Sigma X \Sigma Y}{n\Sigma X^2 - (\Sigma X)^2}$$

#### b. Analisis korelasi

Pada tahapan ini peneliti melakukan analisis korelasi untuk mengetahui apakah ada hubungan antara variabel X yakni iklan Aqua, dengan variabel Y yakni keputusan pembelian dan jika ada hubungan, bagaimana arah hubungan dan seberapa besar hubungan tersebut.<sup>30</sup>

$$r_{xy} = \frac{n \Sigma xy - \Sigma x \Sigma y}{\{n \Sigma x^2 - (\Sigma x)^2\} \{n \Sigma y^2 - (\Sigma y)^2\}}$$

Dimana :

---

<sup>29</sup> Ulber Silalahi, *Metode Penelitian Sosial* (Bandung: PT. Refika Aditama, 2009), h 427.

<sup>30</sup> Sondang P Siagian, *Teori Motivasi dan Aplikasinya* (Cet III; Jakarta : PT Rineka Cipta, 2004), h. 123-124.

$r$  = Koefisien korelasi Pearson Product moment

$N$  = Jumlah individu dalam sampel

$X$  = Angka mentah untuk variabel  $x$

$Y$  = Angka mentah untuk variabel  $y$

Tabel 3.2  
Koefisien korelasi

Koefisien Korelasi	Tingkat Hubungan
0,00 - 0,20	Kurang Kuat
>0,20 - 0,40	Agak Kuat
>0,40 - 0,60	Cukup Kuat
>0,60 - 0,80	Kuat
>0,80 - 1,000	Sangat kuat

Nilai koefisien  $r$ , yaitu antara  $-1$  sampai  $+1$  dengan kriteria sebagai berikut:

- Jika nilai  $r > 0$  artinya telah terjadi hubungan linier positif, yaitu semakin besar nilai variabel  $X$  (independen) semakin besar pula nilai variabel  $Y$  (dependen) atau sebaliknya, semakin kecil nilai variabel  $X$  (independen) maka semakin kecil pula nilai variabel  $Y$  (dependen).
- Jika nilai  $r < 0$ , artinya telah hubungan linier negatif yaitu semakin kecil nilai variabel  $X$  (independen) maka makin kecil pula nilai variabel  $Y$  (dependen).
- Jika  $r = 0$ , artinya tidak ada hubungan sama sekali antara variabel  $X$  (independen) dengan variabel  $Y$  (dependen).
- Jika  $r = 1$  atau  $r = -1$  telah terjadi hubungan linier sempurna, sedangkan untuk nilai  $r$  yang semakin mengarah ke angka  $0$  maka hubungan semakin melemah.

#### F. Operasionalisasi Konsep

Tabel 3.3  
Tabel operasionalisasi konsep

VARIABEL	SUB VARIABEL	INDIKATOR	RUMUS	TEKNIK PENGUMPULAN DATA
Variabel (X) Iklan Aqua	Isi pesan	1. Mudah diingat. 2. Mudah dimengerti.		

ditelevisi vesri “#Ada Aqua”.	Struktur pesan	1. Penggunaan kata slogan/tagline.	Regresi Linear Sederhana	K U E S I O N E R
	Format pesan	1. Humoris. 2. Penggunaan musik khasnya.		
	Sumber pesan	1. Model dalam iklan.		
Variabel (Y) Keputusan pembelian masyarakat di kompleks. BTN Tritura-Antang Kota Makassar.	Perhatian	Adanya perhatian pada pemutaran iklan air minum dalam kemasan Aqua di televisi.		
	Ketertarikan	Timbulnya rasa tertarik untuk mencoba air minum dalam kemasan Aqua.		
	Keinginan	Timbulnya perasaan untuk memiliki air minum dalam kemasan Aqua.		
	Keyakinan	Timbulnya rasa percaya pada diri konsumen terhadap air minum dalam kemasan Aqua bahwa produknya bagus sehingga menimbulkan keputusan pembelian.		

### G. Instrumen Penelitian

Dalam penelitian kuantitatif, kualitas instrumen penelitian berkenaan dengan validitas dan reliabilitas instrumen dan kualitas pengumpulan data berkenaan dengan ketepatan cara-cara yang digunakan untuk mengumpulkan data.<sup>31</sup> Untuk mengumpulkan data menggunakan skala likert.

Skala likert digunakan untuk mengukur sikap, pendapat, dan persepsi seseorang atau sekelompok orang yang tentang fenomena sosial. Dalam penelitian ini indikator yang diukur melalui skala likert, dengan lima pilihan jawaban yaitu:

<sup>31</sup>Sugiyono, *Metode Penelitian Kuantitatif, Kualitatif Dan R&D* (Bandung: Alfabeta, Cetakan ke-12, 2011), h 222.

1. SS: Sangat Setuju, dengan skor 5
2. S: Setuju, dengan skor 4
3. KS: Kurang Setuju, dengan skor 3
4. TS: Tidak Setuju, dengan skor 2
5. STS: Sangat Tidak Setuju, dengan skor 1

#### H. Validitas

Validitas dimaksudkan untuk menyatakan seberapa jauh data yang ditampung pada suatu kuesioner. Dalam penelitian ini untuk mengukur validitas digunakan korelasi pearson, dapat dihitung dengan rumus *Pearson Product Moment*.<sup>32</sup> Variabel penelitian dinyatakan valid jika hasil pengujian diperoleh nilai  $r_{hitung} > r_{table}$  pada nilai signifikansi 10% dihitung dengan bantuan program SPSS. Adapun ringkasan hasil uji validitas sebagaimana data dalam tabel berikut ini:

Tabel 3.4  
Hasil Uji Validitas Angket

No. Item	Rxy	Rtable 10% (56)	Keterangan
1	0,625	0,222	Valid
2	0,625	0,222	Valid
3	0,347	0,222	Valid
4	0,486	0,222	Valid
5	0,395	0,222	Valid
6	0,381	0,222	Valid
7	0,462	0,222	Valid
8	0,347	0,222	Valid
9	0,540	0,222	Valid

<sup>32</sup>Agus Irianto, *Statistik: Konsep Dasar dan Aplikasinya* (Jakarta: Kencana, 2007), h. 136.



10	0,497	0,222	Valid
----	-------	-------	-------

Hasil uji validitas sebagaimana tabel 3.3 diatas, menunjukkan bahwa semua  $r_{hitung} > r_{table}$  pada nilai signifikansi 10%. Oleh karena itu, dapat disimpulkan bahwa semua item dalam angket penelitian ini valid, sehingga dapat digunakan sebagai instrumen penelitian.

### I. Reliabilitas

Reliabilitas adalah istilah yang dipakai untuk menunjukkan seberapa jauh suatu hasil pengukuran relatif konsisten jika alat ukur digunakan berulang kali.<sup>33</sup> Reliabilitas dalam penelitian ini menggunakan uji *cronbach alpha* yaitu metode yang digunakan untuk menguji kelayakan terhadap konsistensi seluruh skala yang digunakan di dalam penelitian. Suatu instrument penelitian dapat dikatakan telah *reliable* bila nilai *alpha* >  $r_{table}$  (0,222) dengan menggunakan bantuan program SPSS.

Tabel 3.5  
Hasil Uji Reliabilitas

Reliability Statistics	
Cronbach's Alpha	N of Items
,630	10

Hasil uji reliabilitas sebagaimana tabel 3.4 diatas, menunjukkan bahwa nilai *alpha* >  $r_{table}$  pada nilai signifikansi 10%. Oleh karena itu, dapat disimpulkan bahwa semua item dalam angket penelitian *reliable* atau konsisten, sehingga dapat digunakan sebagai instrumen penelitian.

### J. Uji Hipotesis (Uji t)

<sup>33</sup>Ardial, *Paradigma dan Model Penelitian Komunikasi*, (Jakarta: Bumi Aksara, 2014), h. 460.

Uji t digunakan untuk menguji signifikansi hubungan antara variabel X dan Y, apakah variabel X (Iklan Aqua di televisi) benar-benar berpengaruh terhadap variabel Y (Keputusan pembelian masyarakat di kompleks. BTN Tritura-Antang Kota Makassar.).

Untuk mengetahui masing-masing sumbangan variabel bebas secara parsial terhadap variabel terikat, menggunakan uji masing-masing koefisien regresi variabel bebas mempunyai pengaruh yang bermakna atau tidak terhadap variabel terikat. Dengan rumus sebagai berikut:

$$T = \frac{r \sqrt{n - 2}}{\sqrt{1 - r^2}}$$

Keterangan:

r = Koefisien regresi

n = Jumlah responden

t = Uji hipotesis

1 = Menentukan nilai kritis dengan level signifikan  $\alpha = 5 \%$

2 = Penentuan criteria penerimaan dan penolakan

Ho diterima jika:

$t_{hitung} \leq t_{table}$  maka Ho diterima dan Ha ditolak, itu berarti tidak ada pengaruh yang bermakna oleh variabel X dan Y.

$t_{hitung} \geq t_{table}$  maka Ho ditolak dan Ha diterima, itu berarti ada pengaruh yang bermakna oleh variabel X dan Y.



UNIVERSITAS ISLAM NEGERI  
**ALAUDDIN**  
M A K A S S A R

**BAB IV**  
**HASIL PENELITIAN DAN PEMBAHASAN**

***A. Gambaran Umum Kompleks BTN Tritura-Antang***

Penelitian ini dilakukan di Kompleks BTN Tritura-Antang Kecamatan Manggala, Kelurahan Bangkala, RW 13. Kompleks BTN Tritura merupakan salah satu bagian wilayah Kota Makassar. Jumlah warga Kompleks BTN Tritura pada tahun 2015 sebanyak 406 orang

dari 126 keluarga. Jumlah warga laki-laki dan perempuan dapat dilihat pada tabel dibawah ini:

Tabel 4.1  
Jumlah Warga Kompleks BTN Tritura Tahun 2015

Jenis Kelamin	Frekuensi	Persentase (%)
Laki-laki	182	45%
Perempuan	224	55%
Total	406	100%

Sumber: Profil RW 13 Tahun 2015

Pada tabel 4.1 menyajikan jumlah warga Kompleks BTN Tritura, yang terdiri dari warga laki-laki sebanyak 182 dengan persentase 45% orang dan warga perempuan sebanyak 224 dengan persentase 55%. Dengan jumlah warga sebanyak 406 orang yang terdiri dari 126 keluarga.

### ***B. Karakteristik Responden***

Responden dalam penelitian ini sebanyak 56 keluarga. Semua responden yang diambil merupakan responden yang pernah mengkonsumsi air minum dalam kemasan Aqua dan mengetahui iklan Aqua versi “#Ada Aqua”. Berdasarkan jumlah populasi sebanyak 406 orang, maka untuk mendapatkan hasil representatif peneliti mengelompokkan berdasarkan usia, jenis kelamin, dan pekerjaan. Berikut data responden penelitian berdasarkan usia, jenis kelamin, dan pekerjaan:

Tabel 4.2  
Data Responden Berdasarkan Usia

Usia	Responden	Persentase (%)
15-25 Tahun	10	18%
26-35 Tahun	14	25%
36-45 Tahun	21	38%
>46 Tahun	11	19%
Total	56	100%

Sumber: Hasil Olah Data, 2016

Pada tabel 4.2 menyajikan data responden berdasarkan usia. Usia 15-25 tahun sebanyak 10 responden dengan persentase 15%, usia 26-35 tahun sebanyak 14 responden dengan persentase 25%, usia 36-45 tahun sebanyak 21 responden dengan persentase 35%, dan usia

>46 tahun sebanyak 11 responden dengan persentase 25%. Dalam hasil penelitian ini menggunakan 56 responden.

Tabel 4.3  
Data Responden Berdasarkan Jenis Kelamin

Jenis Kelamin	Responden	Persentase (%)
Laki-laki	24	43%
Perempuan	32	57%
Total	56	100%

Sumber: Hasil Olah Data, 2016

Pada tabel 4.3 menyajikan data responden berdasarkan jenis kelamin. Dengan jumlah laki-laki sebanyak 24 responden dengan persentase 44% dan jumlah perempuan sebanyak 32 responden dengan persentase 56%. Dalam hasil penelitian ini menggunakan 56 responden.

Tabel 4.4  
Data Responden Berdasarkan Pekerjaan

Pekerjaan	Responden	Persentase (%)
Pegawai Negeri Sipil	22	39%
Pegawai Swasta	14	25%
Wiraswasta	8	14%
Dan lain-lain	12	22%
Total	56	100%

Sumber: Hasil Olah Data, 2016

Pada tabel 4.4 menyajikan data responden berdasarkan pekerjaan. Jumlah pegawai negeri sipil sebanyak 22 responden dengan persentase 39%, pegawai swasta 14 responden dengan persentase 25%, wiraswasta 8 responden dengan persentase 14% dan pekerjaan lainnya 12 responden dengan persentase 22%. Dalam hasil penelitian ini menggunakan 56 responden, secara keseluruhan pekerjaan responden yang paling besar adalah pegawai negeri sipil.

Tabel 4.5  
Data Responden Yang Mengonsumsi Air Minum Dalam Kemasan Aqua

Jawaban Responden	Responden	Persentase (%)
Ya	56	100%
Tidak	0	0%
Total	56	100%

Sumber: Hasil Olah Data, 2016

Pada tabel 4.5 menyajikan data responden yang mengonsumsi air minum dalam kemasan Aqua. Secara keseluruhan 56 responden dengan persentase 100% menjawab “Ya”

dan tidak ada responden yang menjawab tidak. Dalam hasil penelitian ini menggunakan 56 responden.

Tabel 4.6

Data Responden Yang Mengetahui Iklan Aqua versi “#Ada Aqua”

Jawaban Responden	Responden	Pesentase (%)
Ya	56	100%
Tidak	0	0%
Total	56	100%

Sumber: Hasil Olah Data, 2016

Pada tabel 4.5 menyajikan data responden yang mengetahui iklan Aqua versi “#Ada Aqua”. Secara keseluruhan 56 responden dengan persentase 100% menjawab “Ya” dan tidak ada responden yang menjawab tidak. Dalam hasil penelitian ini menggunakan 56 responden.

Tabel 4.7

Data Responden Yang Mengkonsumsi Jenis Kemasan Aqua

Jenis Kemasan	Responden	Persentase (%)
Aqua Botol	20	36%
Aqua Gelas	14	25%
Aqua Galon	22	39%
Yang Lain (Jika ada)	0	0%
Total	56	100%

Sumber: Hasil Olah Data, 2016

Pada tabel 4.7 menyajikan data data responden yang mengkonsumsi jenis kemasan Aqua. Dapat diketahui bahwa yang mengkonsumsi jenis Aqua botol sebanyak 20 responden dengan persentase 36%, yang mengkonsumsi jenis Aqua gelas sebanyak 14 responden dengan persentase 25%, yang mengkonsumsi jenis Aqua galon sebanyak 22 responden dengan persentase 39% dan tidak ada responden mengkonsumsi jenis kemasan yang lain. Dalam hasil penelitian ini menggunakan 56 responden.

### ***C. Deskripsi Iklan Aqua***

Dalam penelitian ini, variabel bebas yaitu iklan Aqua. Variabel bebas adalah variabel yang menjadi sebab timbulnya atau berubahnya variabel dependen (variabel terikat).

Pernyataan dalam variabel iklan Aqua menggunakan pilihan jawaban sesuai dengan skala likert, dengan lima pilihan jawaban yaitu:

6. SS: Sangat Setuju, dengan skor 5
7. S: Setuju, dengan skor 4
8. KS: Kurang Setuju, dengan skor 3
9. TS: Tidak Setuju, dengan skor 2
10. STS: Sangat Tidak Setuju, dengan skor 1

Penilaian variabel iklan Aqua dalam penelitian ini terdiri dari 6 pernyataan. Berikut adalah penjabaran dari pernyataan-pernyataan yang telah dijawab oleh responden berkaitan dengan iklan Aqua di televisi versi “#Ada Aqua”:

Tabel 4.8  
Pernyataan informasi iklan Aqua di televisi mudah diingat

Jawaban Responden	Responden	Persentase (%)
Sangat Setuju	37	66%
Setuju	18	32%
Kurang Setuju	1	2%
Tidak Setuju	0	0%
Sangat Tidak Setuju	0	0%
Total	56	100%

Sumber: Hasil Olah Data, 2016

Pada tabel 4.8 pernyataan informasi iklan Aqua di televisi mudah diingat, menyatakan bahwa 37 responden dengan persentase 66% sangat setuju, 18 responden dengan persentase 32% setuju, 1 responden dengan persentase 2% kurang setuju, dan tidak ada responden yang menyatakan tidak setuju dan sangat tidak setuju.

Tabel 4.9  
Pernyataan penyajian iklan Aqua di televisi mudah dimengerti

Jawaban Responden	Responden	Persentase (%)
Sangat Setuju	25	44%
Setuju	28	50%
Kurang Setuju	1	2%
Tidak Setuju	2	4%
Sangat Tidak Setuju	0	0%
Total	56	100%

Sumber: Hasil Olah Data, 2016

Pada tabel 4.9 pernyataan penyajian iklan Aqua di televisi mudah dimengerti, menyatakan bahwa 25 responden dengan persentase 44% sangat setuju, 28 responden dengan persentase 50% setuju, 1 responden dengan persentase 2% kurang setuju, 2 responden dengan persentase 4% tidak setuju, dan tidak ada responden yang menyatakan sangat tidak setuju.

Tabel 4.10  
Pernyataan penggunaan kata (slogan/tagline) iklan Aqua menarik

Jawaban Responden	Responden	Persentase (%)
Sangat Setuju	24	43%
Setuju	31	55%
Kurang Setuju	1	2%
Tidak Setuju	0	0%
Sangat Tidak Setuju	0	0%
Total	56	100%

Sumber: Hasil Olah Data, 2016



Pada tabel 4.10 pernyataan penggunaan kata (slogan/tagline) iklan Aqua menarik, menyatakan bahwa 24 responden dengan persentase 43% sangat setuju, 31 responden dengan persentase 55% setuju, 1 responden dengan persentase 2% kurang setuju, dan tidak ada responden yang menyatakan tidak setuju dan sangat tidak setuju.

Tabel 4.11  
Pernyataan penyajian iklan Aqua itu humoris/lucu

Jawaban Responden	Responden	Persentase (%)
Sangat Setuju	24	43%
Setuju	27	48%
Kurang Setuju	4	7%
Tidak Setuju	1	2%
Sangat Tidak Setuju	0	0%
Total	56	100%

Sumber: Hasil Olah Data, 2016

Pada tabel 4.11 pernyataan penyajian iklan Aqua itu humoris/lucu, menyatakan bahwa 24 responden dengan persentase 43% sangat setuju, 27 responden dengan persentase 48% setuju, 4 responden dengan persentase 7% kurang setuju, 1 responden dengan persentase 2% tidak setuju, dan tidak ada responden yang menyatakan sangat tidak setuju.

Tabel 4.12  
Pernyataan penggunaan musik khas iklan Aqua berkesan untuk didengar

Jawaban Responden	Responden	Persentase (%)
-------------------	-----------	----------------

Sangat Setuju	27	48%
Setuju	26	47%
Kurang Setuju	3	5%
Tidak Setuju	0	0%
Sangat Tidak Setuju	0	0%
Total	56	100%

Sumber: Hasil Olah Data, 2016

Pada tabel 4.12 pernyataan penggunaan musik khas iklan Aqua berkesan untuk didengar, menyatakan bahwa 27 responden dengan persentase 48% sangat setuju, 26 responden dengan persentase 47% setuju, 3 responden dengan persentase 5% kurang setuju, dan tidak ada responden yang menyatakan tidak setuju dan sangat tidak setuju.

Tabel 4.13  
Pernyataan model dalam iklan Aqua memiliki akting yang baik

Jawaban Responden	Responden	Persentase (%)
Sangat Setuju	18	32%
Setuju	36	64%
Kurang Setuju	2	4%
Tidak Setuju	0	0%
Sangat Tidak Setuju	0	0%
Total	56	100%

Sumber: Hasil Olah Data, 2016

Pada tabel 4.13 pernyataan model dalam iklan Aqua memiliki akting yang baik, menyatakan bahwa 18 responden dengan persentase 32% sangat setuju, 36 responden dengan persentase 64% setuju, 2 responden dengan persentase 4% kurang setuju, dan tidak ada responden yang menyatakan tidak setuju dan sangat tidak setuju.

#### ***D. Deskripsi keputusan membeli***

Dalam penelitian ini, variabel terikat yaitu keputusan membeli. Variabel terikat adalah variabel yang dipengaruhi atau yang menjadi sebab akibat karena adanya bebas. Pernyataan dalam variabel keputusan membeli menggunakan pilihan jawaban sesuai dengan skala likert, dengan lima pilihan jawaban yaitu:

1. SS: Sangat Setuju, dengan skor 5
2. S: Setuju, dengan skor 4
3. KS: Kurang Setuju, dengan skor 3
4. TS: Tidak Setuju, dengan skor 2
5. STS: Sangat Tidak Setuju, dengan skor 1

Penilaian variabel keputusan membeli dalam penelitian ini terdiri dari 4 pernyataan. Berikut adalah penjabaran dari pernyataan-pernyataan yang telah dijawab oleh responden berkaitan dengan keputusan membeli air minum dalam kemasan Aqua:

Tabel 4.14  
Pernyataan pada pemutaran iklan Aqua versi di televisi, memiliki daya tarik untuk diperhatikan

Jawaban Responden	Responden	Persentase (%)
Sangat Setuju	26	46%
Setuju	30	54%
Kurang Setuju	0	0%
Tidak Setuju	0	0%
Sangat Tidak Setuju	0	0%
Total	56	100%

Sumber: Hasil Olah Data, 2016

Pada tabel 4.14 pernyataan pada pemutaran iklan Aqua versi di televisi, menyatakan bahwa 26 responden dengan persentase 46% sangat setuju, 30 responden dengan persentase 54% setuju, dan tidak ada responden yang menyatakan kurang setuju, tidak setuju dan sangat tidak setuju.

Tabel 4.15

Pernyataan merek pertama yang paling diingat ketika ingin membeli air minum dalam kemasan adalah Aqua

Jawaban Responden	Responden	Persentase (%)
Sangat Setuju	45	80%
Setuju	11	20%
Kurang Setuju	0	0%
Tidak Setuju	0	0%
Sangat Tidak Setuju	0	0%
Total	56	100%

Sumber: Hasil Olah Data, 2016

Pada tabel 4.15 pernyataan merek pertama yang paling diingat ketika ingin membeli air minum dalam kemasan adalah Aqua, menyatakan bahwa 45 responden dengan persentase 80% sangat setuju, 11 responden dengan persentase 20% setuju, dan tidak ada responden yang menyatakan kurang setuju, tidak setuju dan sangat tidak setuju.

Tabel 4.16

Pernyataan setelah mencoba air minum dalam kemasan Aqua, ternyata produknya bagus

Jawaban Responden	Responden	Persentase (%)
Sangat Setuju	39	70%
Setuju	17	30%
Kurang Setuju	0	0%
Tidak Setuju	0	0%
Sangat Tidak Setuju	0	0%
Total	56	100%

Sumber: Hasil Olah Data, 2016

Pada tabel 4.16 pernyataan setelah mencoba air minum dalam kemasan Aqua ternyata produknya bagus, menyatakan bahwa 39 responden dengan persentase 70% sangat setuju, 17 responden dengan persentase 30% setuju, dan tidak ada responden yang menyatakan kurang setuju, tidak setuju dan sangat tidak setuju.

Tabel 4.17  
Pernyataan setelah mencoba air minum dalam kemasan Aqua, ada keinginan untuk melakukan pembelian ulang

Jawaban Responden	Responden	Persentase (%)
Sangat Setuju	21	38%
Setuju	30	53%
Kurang Setuju	4	7%
Tidak Setuju	1	2%
Sangat Tidak Setuju	0	0%
Total	56	100%

Sumber: Hasil Olah Data, 2016

Pada tabel 4.17 pernyataan setelah mencoba air minum dalam kemasan Aqua, ada keinginan untuk melakukan pembelian ulang, menyatakan bahwa 21 responden dengan persentase 38% sangat setuju, 30 responden dengan persentase 53% setuju, 4 responden dengan persentase 7% kurang setuju, 1 responden dengan persentase 2% dan tidak ada responden yang menyatakan sangat tidak setuju.

#### **E. Analisis Data Pengaruh Iklan Aqua Terhadap Keputusan Membeli Masyarakat Kompleks BTN Tritura-Antang Kota Makassar.**

Untuk mengetahui korelasi, peneliti berpedoman pada tabel koefisien korelasi di bawah ini.

Tabel 4.18  
Koefisien korelasi

Alpha	Tingkat Hubungan
0,00 s.d 0,20	Kurang Kuat
>0,20 s.d 0,40	Agak Kuat

>0,40 s.d 0,60	Cukup Kuat
>0,60 s.d 0,80	Kuat
>0,80 s.d 1.00	Sangat Kuat

Berikut ini adalah hasil pengolahan data penelitian pengaruh iklan aqua terhadap keputusan membeli masyarakat di Kompleks BTN Tritura-Antang Kota Makassar, dengan menggunakan metode korelasi *Pearson* sebagai berikut:

Tabel 4.19  
Korelasi

**Correlations**

		Iklan_Aqua	Keputusan_Membeli
Iklan_Aqua	Pearson Correlation	1	,284
	Sig. (2-tailed)		,034
	N	56	56
Keputusan_Membeli	Pearson Correlation	,284	1
	Sig. (2-tailed)	,034	
	N	56	56

\*. Correlation is significant at the 0.05 level (2-tailed).

Berdasarkan tabel 4.19, dapat disimpulkan informasi bahwa korelasi iklan Aqua dan keputusan membeli nilainya 0,284. Nilai 0,284 berada diantara 0,20 sampai 0,40. Maka dapat disimpulkan bahwa nilai korelasi antara variabel iklan Aqua dengan variabel keputusan membeli agak kuat.

***F. Regresi***

Untuk mengetahui keeratan pengaruh iklan Aqua terhadap keputusan membeli masyarakat di kompleks BTN Tritura-Antang Kota Makassar, dengan menggunakan regresi linear sederhana.

Tabel 4.20  
Regresi

**Model Summary**

Model	R	R Square	Adjusted R Square	Std. Error of the Estimate
1	,284 <sup>a</sup>	,810	,640	1,318

a. Predictors: (Constant), Iklan\_Aqua

Berdasarkan tabel 4.20, dapat disimpulkan informasi bahwa R adalah 0,284 maka  $R^2$  adalah 0,810. Hasil tersebut dimasukkan kedalam rumus: keputusan membeli  $-R^2 \times 100\%$  maka keputusan membeli 0,810%. Dari hasil rumus perhitungan tersebut maka dapat disimpulkan bahwa pengaruh iklan Aqua terhadap keputusan membeli masyarakat di kompleks BTN Tritura-Antang Kota Makassar sebesar 81%. Sisanya sebesar 19% dipengaruhi oleh faktor lain yang tidak diteliti dalam penelitian ini.

### G. Uji T

Untuk melihat variabel independen dapat memengaruhi variabel dependen, untuk itu digunakan uji t. Dalam uji t dikemukakan hipotesis sebagai berikut:

3.  $H_0$  = tidak terdapat pengaruh antara iklan aqua di televisi terhadap keputusan pembelian masyarakat di Kompleks. BTN Tritura-Antang Kota Makassar.
4.  $H_a$  = terdapat pengaruh antara pengaruh iklan aqua di televisi terhadap keputusan pembelian masyarakat di Kompleks. BTN Tritura-Antang Kota Makassar.

Untuk menguji hipotesis tersebut, apakah  $H_0$  diterima atau ditolak maka dilakukan uji t dengan derajat bebas, dengan menggunakan rumus sebagai berikut:

$$df = n - k$$

$$df = 56 - 2$$

$$= 54$$

Keterangan:

n: Jumlah sampel

k: Jumlah Variabel

Tolak ukur penerimaan atau penolakan  $H_0$  adalah sebagai berikut:

1.  $H_0$  diterima jika t hitung lebih besar dari t tabel.
2.  $H_0$  ditolak jika t hitung lebih kecil dari t tabel ( $H_a$  diterima).

Tabel 4.21

Uji T  
Coefficients<sup>a</sup>

Model	Unstandardized Coefficients		Standardized Coefficients	T	Sig.
	B	Std. Error	Beta		
1 (Constant)	13,155	2,337		5,630	,000
Iklan_Aqua	,192	,088	,284	2,179	,034

a. Dependent Variable: Keputusan\_Membeli

Dari hasil pengolahan data tabel diatas, yang merupakan *output* dari pengolahan model regresi sederhana dapat disimpulkan sebagai berikut:

Berdasarkan analisis data uji t, diketahui t hitung iklan Aqua (2,179) > dari t table (0,222) atau sig. (0,000) <  $\alpha$  (0,1) adalah signifikan pada taraf signifikansi 10%, dengan demikian  $H_0$  ditolak dan  $H_a$  diterima.

Berdasarkan hasil uji statistik ini menunjukkan pengaruh iklan Aqua berhubungan secara signifikan terhadap keputusan membeli masyarakat kompleks BTN Tritura.



$$Y = a + bX$$

$$Y = 13,155 + 0,192 X$$

Keputusan membeli =  $13,155 + 0,192$  Iklan Aqua

Dimana:

Y = Keputusan pembelian

a = Konstanta/intersep (besarnya Y jika X = 0)

b = Koefisien regresi (besarnya perubahan Y akibat perubahan X)

X = Iklan Aqua

e = Kesalahan pengganggu (error)

Interpretasi koefisien, setiap kenaikan satu satuan iklan Aqua maka keputusan membeli meningkat 0,192 satuan atau 19,2%.

#### ***H. Pembahasan***

Iklan adalah salah satu bentuk promosi yang praktis, ekonomis, namun menjanjikan ekspektasi tinggi untuk membentuk nilai *benchmarking* produk atau jasa dimata konsumen. Iklan menjadi sangat penting karena konsumen lebih cenderung akan memperhatikan iklan dari produk yang akan ia beli. Iklan dapat mempengaruhi masyarakat untuk melakukan aktivitas beli produk, dan menanamkan kesadaran akan suatu merek. Iklan memberikan efek kepercayaan bagi pelanggan khususnya untuk produk-produk yang masih baru ataupun produk-produk yang memerlukan kepercayaan serta kredibilitas tinggi untuk diyakini oleh konsumen akan kualitas dan kinerja produknya. Iklan hanyalah salah satu contoh untuk mengenalkan produk atau jasa yang ingin di pasarkan kepada pasar sasaran. Namun iklan sangat berperan penting dalam dunia pemasaran. Seperti halnya iklan yang ditayangkan di televisi, karena itu iklan di televisi menjadi sebuah media yang paling populer untuk menyampaikan pesan bisnis kepada konsumen dengan jangkauan yang luas.

Salah satu perusahaan yang senantiasa menggunakan promosi melalui periklanan di televisi yaitu perusahaan air minum dalam kemasan merek Aqua. Aqua adalah sebuah [merek air minum dalam kemasan](#) (AMDK) yang diproduksi oleh Aqua adalah sebuah [merek air minum dalam kemasan](#) (AMDK) yang diproduksi oleh PT. Golden Mississippi didirikan pada tahun 1973 oleh Tirta Utomo, warga asli [Wonosobo](#) yang telah keluar bekerja dari [Pertamina](#) dan sebagai produsen pelopor air minum dalam kemasan di Indonesia. Pabrik pertama didirikan di Bekasi. Pada tanggal 1 Maret 1990 PT. Golden Mississippi dirubah menjadi PT. Aqua Golden Mississippi. Pada tahun 1998, Aqua melakukan langkah strategis untuk bergabung dengan group Danone, yang merupakan salah satu kelompok perusahaan air minum dalam kemasan terbesar di dunia. Langkah ini berdampak pada peningkatan kualitas produk, *market share*, dan penerapan teknologi pengemasan air terkini. Di bawah bendera Danone-Aqua, kini Aqua memiliki lebih dari sejuta titik distribusi yang dapat diakses oleh penggunanya di seluruh Indonesia.

Selain di Indonesia, Aqua juga dijual di [Malaysia](#), [Singapura](#), dan [Brunei](#). Aqua adalah merek AMDK dengan penjualan terbesar di Indonesia dan merupakan salah satu merek AMDK yang paling terkenal di Indonesia, sehingga telah menjadi seperti merek [generik](#) untuk AMDK. Saat ini, terdapat 14 pabrik yang memproduksi Aqua dengan kepemilikan berbeda-beda (3 pabrik dimiliki oleh PT Tirta Investama, 10 pabrik dimiliki oleh PT Aqua Golden Mississippi, dan pabrik di [Berastagi](#), Sumatera Utara dimiliki oleh PT Tirta Sibyakindo).

Aqua untuk saat ini merupakan market *leader* dalam medan persaingan berbagai produk [air mineral](#) di [Indonesia](#). Posisinya yang kuat disebabkan oleh faktor Aqua sebagai produk [air mineral](#) yang pertama kali hadir di Indonesia serta strategi promosi dan pemasaran yang gencar. Metode promosi yang digunakan adalah terutama melalui iklan di media elektronik dan cetak, mensponsori berbagai acara, serta instalasi iklan *billboard* secara luas.

Dalam iklan Aqua versi “#Ada Aqua”, pada awal iklan ini menampilkan dua orang pemuda yang datang ke mini market berbocengan naik motor, pemuda pertama mengenakan kemeja kotak-kotak dan pemuda kedua mengenakan kaos berwarna putih biru, mereka menuju ke dalam mini market. Sesampainya dalam mini market pemuda pertama mengarah ke lemari pendingin untuk mengambil air minum Aqua, kemudian ia menawarkan air minum Aqua kepada pemuda kedua yang sedang mengarah ke makanan ringan dan tepatnya mereka bersampingan. Akan tetapi pemuda kedua menolak tawaran air minum Aqua tersebut dan berkata “Nanti saja”. Kemudian pemuda pertama yang pertama keluar dari mini market dan menunggu di parkiran pemuda kedua. Pemuda kedua keluar ia salah naik motor dan salah melihat pemuda pertama karena baju pemuda ketiga mirip sama pemuda pertama, maka pemuda kedua langsung saja naik dan boncengan tanpa memperhatikan teman sebetulnya. Di akhir iklan ini pemuda kedua mengatakan “Ada Aqua” dan memunculkan bahasa “Kurang minum menurunkan konsentrasi dan fokus”.

Bahasa iklan Aqua “Kurang minum menurunkan konsentrasi dan fokus” yang tentunya hampir semua orang setuju dengan pernyataan itu. Berdasarkan uji klinis, jika kurang cairan dalam tubuh mengakibatkan kerja otak jadi terganggu. Salah satu cara yang efektif untuk memenuhi cairan dalam tubuh yaitu, dengan mengkonsumsi air mineral. Ketahuilah bahwa 80% tubuh kita mengandung air. Kita tentu merasakan ketidaknyamanan ketika kekurangan cairan, jadi cukupi kebutuhan cairan anda. Caranya dengan mengkonsumsi air putih setidaknya 1,5 liter/hari. Dari iklan tersebut diharapkan konsumen terpengaruh untuk mengkonsumsi air minum dalam kemasan merek Aqua.

**a. Deskripsi iklan Aqua di televisi menurut masyarakat kompleks BTN Tritura-Antang kota Makassar.**

Dari hasil penelitian ini menurut masyarakat kompleks BTN Tritura-Antang kota Makassar, menunjukkan bahwa informasi iklan Aqua di televisi berdasarkan variabel isi

pesannya mudah diingat. Dimana pandangan tersebut di ukur berdasarkan melihat frekuensi tertinggi. Pada frekuensi ini menunjukkan persentase 66% sangat setuju atau sebanyak 37 responden menunjukkan reaksi positif. Sedangkan untuk penggunaan kata (slogan/tagline) iklan Aqua menarik, menunjukkan persentase 55% setuju atau sebanyak 31 responden juga menunjukkan reaksi positif.

Hal ini menunjukkan bahwa iklan Aqua di televisi berdasarkan variabel isi pesan lebih besar memberikan informasi yang cukup menarik terhadap responden yang diteliti, dibandingkan variabel struktur pesan, format pesan dan sumber pesan .

#### **b. Deskripsi keputusan membeli masyarakat kompleks BTN Tritura-Antang Kota Makassar.**

Dari hasil penelitian ini keputusan membeli masyarakat kompleks BTN Tritura-Antang Kota Makassar, menunjukkan bahwa pemutaran iklan Aqua versi di televisi, berdasarkan variabel perhatian memiliki daya tarik untuk diperhatikan. Dimana pandangan tersebut di ukur berdasarkan melihat frekuensi tertinggi. Pada frekuensi ini menunjukkan persentase 54% setuju atau 30 responden menunjukkan reaksi positif. Sedangkan pada merek pertama yang paling diingat ketika ingin membeli air minum dalam kemasan adalah Aqua, menunjukkan persentase 80% sangat setuju atau 45 responden menunjukkan reaksi positif.

Hal ini menunjukkan keputusan membeli masyarakat kompleks BTN Tritura-Antang Kota Makassar, berdasarkan variabel perhatian lebih besar dipengaruhi oleh pemutaran iklan Aqua memiliki daya tarik untuk diperhatikan. Dibandingkan variabel ketertarikan, keinginan, dan keyakinan.

#### **c. Deskripsi iklan Aqua di televisi memengaruhi keputusan membeli masyarakat kompleks BTN Tritura-Antang Kota Makassar.**

Berdasarkan hasil uji t menunjukkan bahwa terdapat pengaruh iklan Aqua di televisi mempengaruhi keputusan membeli masyarakat kompleks BTN Tritura-Antang kota

Makassar. Berdasarkan hasil data uji t, diketahui t hitung iklan Aqua (2,179) > dari t table (0,222) atau sig. (0,000) <  $\alpha$  (0,1) adalah signifikan pada taraf signifikansi 10%, dengan demikian  $H_0$  ditolak dan  $H_a$  diterima. Ini menunjukkan bahwa pengaruh iklan Aqua berhubungan secara signifikan terhadap keputusan membeli masyarakat kompleks BTN Tritura kota Makassar.

Dalam penelitian ini menggunakan teori S-O-R, teori S-O-R singkatan dari *Stimulus-Organism-Respons*, Stimulus sendiri berarti pesan diantara dua unsur, komunikator dan komunikan. Komunikator memberikan pesan berupa tanda, lambang, dan gambar kepada komunikan. Organism sendiri berarti diri komunikan sebagai penerima pesan atau informasi dari komunikator. Secara teori jika *stimulus* yaitu iklan Aqua diterima oleh *organisme* yaitu keputusan membeli masyarakat komp. BTN Tritura-Antang yang mengetahui iklan Aqua versi “#Ada Aqua”, dalam hal ini stimulus yang diberikan efektif. Langkah selanjutnya adalah jika *stimulus* telah mendapat respon dari *organisme*, dalam hal ini stimulus efektif dan ada reaksi. Selanjutnya respon diartikan sebagai efek dalam proses komunikasi sehingga dapat terjadi kesediaan dalam mengubah sikap. Perubahan sikap berarti bahwa *stimulus* yang diberikan dapat meyakinkan *organisme* dan secara efektif dapat merubah sikap yaitu keputusan membeli.

Menurut teori ini efek yang ditimbulkan adalah reaksi khusus terhadap stimulus khusus, sehingga seseorang dapat mengharapkan dan memperkirakan kesesuaian antara pesan dan reaksi komunikan. Seperti halnya iklan Aqua di televisi yang ditayangkan akan membentuk kesadaran produk dan konsumen akan tertarik untuk membeli produk yang diiklankan. Dimana hal tersebut sejalan dengan keberhasilan dalam proses komunikasi adalah menimbulkan perubahan konatif, afektif dan kognitif pada diri komunikan.

Secara umum, iklan yang mendatangkan manfaat, diperbolehkan. Bahkan secara khusus, iklan terdapat dalam materi syari'at sendiri. Misalnya, iklan Aqua yang dikemas

penyuguh daya tarik untuk membentuk kesadaran merek dan mendorong khalayak untuk membeli. Adapun ayat yang terkandung mengenai iklan adalah sebagai berikut:

QS. An-Nisaa: 58

﴿إِنَّ اللَّهَ يَأْمُرُكُمْ أَنْ تُؤَدُّوا الْأَمَانَاتِ إِلَىٰ أَهْلِهَا وَإِذَا حَكَمْتُمْ بَيْنَ النَّاسِ أَنْ تَحْكُمُوا بِالْعَدْلِ إِنَّ اللَّهَ نِعِمَّا يَعِظُكُمْ بِهِ إِنَّ اللَّهَ كَانَ سَمِيعًا بَصِيرًا ۝﴾

Terjemahnya:

“Sesungguhnya Allah menyuruh kamu menyampaikan amanat kepada yang berhak menerimanya, dan (menyuruh kamu) apabila menetapkan hukum di antara manusia supaya kamu menetapkan dengan adil. Sesungguhnya Allah memberi pengajaran yang sebaik-baiknya kepadamu. Sesungguhnya Allah adalah Maha mendengar lagi Maha Melihat”.

Memandang iklan yang amat beragam bentuk, media, dan penampilannya, maka islam memiliki batasan-batasan berkaitan dengan masalah tersebut. Yang pada dasarnya berpijak pada kaidah menciptakan manfaat dan mencegah mudarat. Ini tidak lain agar iklan tetap berada dalam koridor syari’at islam, sejalan dengan kaidah yang berlaku dan terjaganya maqashidusy syari’ah, yaitu melindungi agama, jiwa, akal, keturunan, dan harta.

UNIVERSITAS ISLAM NEGERI

ALAUDDIN

BAB V

KESIMPULAN DAN SARAN

M A R K A S S A R

#### **A. Kesimpulan**

Berdasarkan hasil analisis dan pengujian hipotesis, maka dapat ditarik kesimpulan sebagai berikut:

1. Ada pengaruh yang agak kuat antara variabel iklan Aqua dengan variabel keputusan membeli. Pengaruh yang agak kuat berdasarkan nilai koefisien korelasi antara variabel iklan Aqua dengan variabel keputusan membeli, nilainya 0,284. Nilai 0,284 berada

diantara 0,20 sampai 0,40. Pengaruh tersebut menjelaskan bahwa iklan Aqua berpengaruh signifikan terhadap keputusan pembelian masyarakat kompleks BTN Tritura kota Makassar.

2. Isi pesan, struktur pesan, format pesan, dan sumber pesan berpengaruh sangat signifikan keputusan membeli masyarakat di kompleks BTN Tritura-Antang Kota Makassar. Besarnya pengaruh diperoleh dari hasil uji regresi sebesar 81%. Sisanya sebesar 19% dipengaruhi oleh faktor lain yang tidak diteliti dalam penelitian ini.
3. Berdasarkan hasil uji t menunjukkan bahwa terdapat pengaruh iklan Aqua di televisi mempengaruhi keputusan membeli masyarakat kompleks BTN Tritura-Antang kota Makassar. Berdasarkan hasil data uji t, diketahui  $t$  hitung iklan Aqua (2,179) > dari  $t$  table (0,222) atau  $\text{sig. (0,000)} < \alpha (0,1)$  adalah signifikan pada taraf signifikansi 10%, dengan demikian  $H_0$  ditolak dan  $H_a$  diterima. Ini menunjukkan bahwa pengaruh iklan Aqua berhubungan secara signifikan terhadap keputusan membeli masyarakat kompleks BTN Tritura kota Makassar.

### ***B. Implikasi Penelitian***

Implikasi penelitian yang dapat diberikan dari hasil penelitian ini adalah:

1. Keputusan membeli konsumen masih sangat dipengaruhi oleh iklan sehingga untuk menarik perhatian tersebut harus lebih meningkatkan kualitas periklanan. Semakin konsumen merasa produk yang diiklankan baik maka keputusan membeli juga akan semakin kuat.
2. Dalam penelitian ini belum dapat mengungkapkan secara keseluruhan faktor-faktor yang mempengaruhi keputusan pembelian konsumen. Penelitian ini hanya dapat menghasilkan 81% dari fakto-faktor yang mempengaruhi keputusan membeli konsumen, masih terdapat 19% faktor-faktor yang belum diketahui dalam mempengaruhi kuputusan membeli konsumen. Untuk penelitian berikutnya

diharapkan mampu memperluas cakupan wilayahnya sehingga dapat mewakili keadaan yang sebenarnya.



UNIVERSITAS ISLAM NEGERI

## DAFTAR PUSTAKA

- Al-Qur'an dan Terjemahannya, Departemen Agama R.I, edisi baru revisi terjemah 1989. Semarang: Toha Putra.2007.
- Amirullah. *Perilaku Konsumen*. Cetakan I, Jogjakarta: Graha Ilmu. 2002.
- Ardial. *Paradigma dan Model Penelitian Komunikasi*. Jakarta: PT. Bumi Aksara. 2013.
- Ardianto, Elvinaro, Lukita Komala dan Siti Karlinah. *Komunikasi Massa (Suatu Pengantar)*. Bandung: Simbiosis Rekatama Media. 2004
- Bungin, Burhan. *Konstruksi Sosial Media Massa*. Jakarta: Prenada Media Group.2008.
- Bungin, Burhan. *Sosiologi Komunikasi teori, paradigma, dan diskursus teknologi komunikasi di masyarakat*. Jakarta: Kencana.2008.
- Irianto, Agus. *Statistik: Konsep Dasar dan Aplikasinya*. Jakarta: Kencana.2007.
- Jefkins, Frank. *Advertising (Periklanan)*. Jakarta: Airlangga.1996.



- Kasali, Rhenald. *Manajemen Periklanan Konsep dan Aplikasinya di Indonesia*. Jakarta: PT. Gramedia Pustaka Utama. 1992.
- Kotler, Philip. *Manajemen Pemasaran Edisi Milenium*. Jilid Ke-2. Jakarta: Prenhallindo. 2001.
- Kolter, Philip dan Gary Amstrong. *Dasar-dasar Pemasaran*. Jakarta: Prehalindo. 2001.
- Kolter & Amstrong. *Prinsip-prinsip Pemasaran*. Jilid II, Edisi Kedelapan, Jakarta: Erlangga. 2001.
- Kusawandi, Wawan. *Komunikasi Massa; Sebuah Analisis Isi media Televisi*. Jakarta: Rienka Cipta. 1996.
- Morissan, M.A. *Periklanan: Komuniaksi Pemasaran Terpadu*. Jakarta: Kencana. 2010.
- Morissan. *Teori Komunikasi: Individu Hingga Massa*. Jakarta: Kencana Prenada Media Group. 2013.
- Munawar Syamsudin Aan. *Metode Riset Kuantitatif Komunikasi*. Yogyakarta: Pustaka Pelajar. 2013.
- Onong, Uchjana Effendy. *Ilmu Teori dan Filsafat Komunikasi*. Cet. III, Bandung: Citra Aditya Bakti. 2003.
- Sangadji, Etta Mamang dan Sopiah. *Perilaku Konsumen*. Yogyakarta: C.V ANDI OFFSET, 2013.
- Suhandang, Kustadi. *Periklanan: Manajemen, Kiat dan Strategi*. Bandung: Penerbit Nuansa. 2005.
- Sugiyono. *Metode Penelitian Kuantitatif, Kualitatif Dan R&D*. Bandung: Alfabeta, Cetakan ke-12. 2011.
- Tasruddin, Ramsiah. *Strategi Periklanan Dalam Perspektif Komunikasi Pemasaran*. Makassar: Alauddin University Press. 2011.
- Silalahi, Ulber. *Metode Penelitian Sosial*. Bandung: PT. Refika Aditama. 2009.
- [https://id.wikipedia.org/wiki/Aqua\\_%28air\\_mineral%29](https://id.wikipedia.org/wiki/Aqua_%28air_mineral%29). (Diakses pada tanggal 14 Januari 2016)
- <https://id.m.wikipedia.org/wiki/Televisi>. (Diakses pada tanggal 18 Januari 2016).
- Dwi Cahyono “Analisis pengaruh media iklan terhadap Pengambilan keputusan membeli air minum dalam kemasan merek Aqua pada masyarakat Kota surakarta”  
[https://www.google.co.id/url?sa=t&rct=j&q=&esrc=s&source=web&cd=1&cad=rja&uacCT0QFggaMAA&url=http%3A%2F%2Fprints.ums.ac.id%2F26863%2F14%2FNASKAH\\_PUBLIKASI](https://www.google.co.id/url?sa=t&rct=j&q=&esrc=s&source=web&cd=1&cad=rja&uacCT0QFggaMAA&url=http%3A%2F%2Fprints.ums.ac.id%2F26863%2F14%2FNASKAH_PUBLIKASI). (Diakses 19 Januari 2016)
- Suci Ramadhany “Analisis Pengaruh Iklan Media Televisi Terhadap Pengambilan keputusan membeli Sepeda motor honda vario (Studi kasus di kota solo)”  
<https://www.google.co.id/url?sa=t&rct=j&q=&esrc=s&source=web&cd=1&cad=rja&uact=8&ved=0aKC02Feprints.ums.ac.id%2F25541%2F19%2F02>. Artikel Publikasi Ilmiah.pdf&usg=AFgjLEU5FIjregnl2ueA&sig2=6a7LA3Jvma7tdQORS\_pClw. (Diakses 19 Januari 2016)



# LAMPIRAN



UNIVERSITAS ISLAM NEGERI

## KUESIONER PENELITIAN

Assalamu Alaikum Wr.Wb

Perkenalkan saya, **Miftahul Jannah Jurusan Ilmu Komunikasi Fakultas Dakwah & Komunikasi Universitas Islam Negeri Alauddin Makassar**. Saat ini saya akan mengadakan penelitian tentang **“Pengaruh Iklan Aqua Terhadap Keputusan Membeli Masyarakat di Kompleks BTN Tritura-Antang Kota Makassar (Studi Iklan Televisi)”**.

Disini saya memohon kerjasamanya demi kelancaran penyusunan skripsi saya. Mohon untuk diisi dengan jawaban yang sejujur-jujurnya. Tidak ada jawaban yang benar atau salah dan jawaban saudara akan saya sangat hargai. Terima kasih.

Wassalamu Alaikum Wr.Wb

### Identitas Responden

Nomor :

Usia : 15-25 Tahun

26-35 Tahun

36-45 Tahun

> 46 Tahun

Jenis Kelamin :

Pekerjaan :  Pegawai Negeri Sipil  Wiraswasta

Pegawai Swasta  Dan lain-lain

### SCREENING

**Petunjuk : Berilah tanda silang (x) pada jawaban yang anda pilih.**

1. Apakah anda pernah mengkonsumsi air minum dalam kemasan Aqua?
  - a. Ya
  - b. Tidak (Tidak perlu melanjutkan kuesioner)
2. Apakah anda mengetahui iklan Aqua versi “#Ada Aqua”?
  - a. Ya
  - b. Tidak
3. Apakah jenis kemasan Aqua yang biasa anda konsumsi?
  - a. Aqua botol.
  - b. Aqua gelas.
  - c. Aqua galon.
  - d. Yang lain (jika ada).....

**Petunjuk: Berilah tanda centang (√) pada jawaban yang paling sesuai dengan pendapat anda.**

Keterangan :

SS : Sangat Setuju

S : Setuju

KS : Kurang Setuju

TS : Tidak Setuju

STS : Sangat Tidak Setuju

No.	Pernyataan	SS	S	KS	TS	STS
1	Menurut anda informasi iklan Aqua di televisi mudah diingat.					
2	Menurut anda penyajian iklan Aqua di televisi mudah dimengerti.					
3	Penggunaan kata (slogan/tagline) iklan Aqua menarik.					
4	Penyajian dalam iklan Aqua itu humoris/lucu.					
5	Penggunaan musik khas iklan Aqua berkesan untuk didengar.					

6	Menurut anda model iklan Aqua memiliki akting yang baik.					
7	Pada pemutaran iklan Aqua versi di televisi, memiliki daya tarik untuk diperhatikan.					
8	Merek pertama yang paling anda ingat ketika ingin membeli air minum dalam kemasan adalah Aqua.					
9	Setelah mencoba air minum dalam kemasan Aqua, ternyata produknya bagus.					
10	Setelah mencoba air minum dalam kemasan Aqua, ada keinginan melakukan pembelian ulang.					

UNIVERSITAS ISLAM NEGERI

TABEL TABULASI

No	1	2	3	4	5	6	7	8	9	10	Hasil	RT
1	5	5	5	5	5	5	5	5	5	4	46	1
2	4	4	4	4	5	4	4	5	5	4	43	1
3	5	5	4	5	4	4	4	5	5	4	45	1
4	5	5	5	5	4	5	5	5	5	4	48	1
5	5	5	4	4	4	4	4	5	5	4	44	1
6	5	5	4	4	4	4	5	5	5	4	45	1
7	5	5	4	4	5	4	4	5	5	4	45	1
8	5	5	5	5	4	5	4	5	5	5	48	1
9	5	4	5	5	4	4	5	4	5	5	46	1
10	5	5	4	4	5	5	5	5	5	5	48	1
11	4	5	4	5	4	4	5	5	5	5	46	1
12	4	4	4	4	4	4	5	5	5	4	43	1
13	4	5	4	4	5	4	4	5	5	4	44	2





UNIVERSITAS ISLAM NEGERI

VALIDITAS

ALAUDDIN

M A K A S S A R

**Correlations**

	item_1	item_2	item_3	item_4	item_5	item_6
item_1 Pearson Correlation	1	,508**	,080	,224	,171	,245
Sig. (2-tailed)		,000	,558	,096	,209	,068
N	56	56	56	56	56	56
item_2 Pearson Correlation	,508**	1	,234	,097	,393**	,112

	Sig. (2-tailed)	,000		,082	,477	,003	,410
	N	56	56	56	56	56	56
item_3	Pearson Correlation	,080	,234	1	,030	,042	,092
	Sig. (2-tailed)	,558	,082		,826	,760	,499
	N	56	56	56	56	56	56
item_4	Pearson Correlation	,224	,097	,030	1	,086	,291 <sup>+</sup>
	Sig. (2-tailed)	,096	,477	,826		,528	,029
	N	56	56	56	56	56	56
item_5	Pearson Correlation	,171	,393 <sup>**</sup>	,042	,086	1	,049
	Sig. (2-tailed)	,209	,003	,760	,528		,720
	N	56	56	56	56	56	56
item_6	Pearson Correlation	,245	,112	,092	,291 <sup>+</sup>	,049	1
	Sig. (2-tailed)	,068	,410	,499	,029	,720	
	N	56	56	56	56	56	56
item_7	Pearson Correlation	,159	,192	,090	,243	,144	,107
	Sig. (2-tailed)	,242	,156	,511	,071	,290	,432
	N	56	56	56	56	56	56
item_8	Pearson Correlation	,093	,125	-,041	,101	-,082	,012
	Sig. (2-tailed)	,493	,358	,763	,459	,547	,929
	N	56	56	56	56	56	56
item_9	Pearson Correlation	,296 <sup>+</sup>	,397 <sup>**</sup>	,146	-,087	,104	-,159
	Sig. (2-tailed)	,027	,002	,283	,523	,447	,243
	N	56	56	56	56	56	56
item_10	Pearson Correlation	,226	,025	,093	,202	-,076	,138
	Sig. (2-tailed)	,094	,856	,494	,135	,577	,310
	N	56	56	56	56	56	56
Total	Pearson Correlation	,625 <sup>**</sup>	,652 <sup>**</sup>	,347 <sup>**</sup>	,486 <sup>**</sup>	,395 <sup>**</sup>	,381 <sup>**</sup>



Sig. (2-tailed)	,000	,000	,009	,000	,003	,004
N	56	56	56	56	56	56

### Correlations

		item_7	item_8	item_9	item_10	total
item_1	Pearson Correlation	,159	,093	,296*	,226	,625**
	Sig. (2-tailed)	,242	,493	,027	,094	,000
	N	56	56	56	56	56
item_2	Pearson Correlation	,192	,125	,397**	,025	,652**
	Sig. (2-tailed)	,156	,358	,002	,856	,000
	N	56	56	56	56	56
item_3	Pearson Correlation	,090	-,041	,146	,093	,347**
	Sig. (2-tailed)	,511	,763	,283	,494	,009
	N	56	56	56	56	56
item_4	Pearson Correlation	,243	,101	-,087	,202	,486**
	Sig. (2-tailed)	,071	,459	,523	,135	,000
	N	56	56	56	56	56
item_5	Pearson Correlation	,144	-,082	,104	-,076	,395**
	Sig. (2-tailed)	,290	,547	,447	,577	,003
	N	56	56	56	56	56
item_6	Pearson Correlation	,107	,012	-,159	,138	,381**
	Sig. (2-tailed)	,432	,929	,243	,310	,004
	N	56	56	56	56	56
item_7	Pearson Correlation	1	,190	,225	,056	,462**
	Sig. (2-tailed)		,161	,095	,684	,000

	N	56	56	56	56	56
item_8	Pearson Correlation	,190	1	,553**	,198	,374**
	Sig. (2-tailed)	,161		,000	,143	,005
	N	56	56	56	56	56
item_9	Pearson Correlation	,225	,553**	1	,381**	,540**
	Sig. (2-tailed)	,095	,000		,004	,000
	N	56	56	56	56	56
item_10	Pearson Correlation	,056	,198	,381**	1	,497**
	Sig. (2-tailed)	,684	,143	,004		,000
	N	56	56	56	56	56
total	Pearson Correlation	,462**	,374**	,540**	,497**	1
	Sig. (2-tailed)	,000	,005	,000	,000	
	N	56	56	56	56	56

\*\* . Correlation is significant at the 0.01 level (2-tailed).

\* . Correlation is significant at the 0.05 level (2-tailed).

## REALIBILITAS

### Case Processing Summary

		N	%
Cases	Valid	56	100,0
	Excluded <sup>a</sup>	0	,0
	Total	56	100,0

a. Listwise deletion based on all variables in the procedure.

### Reliability Statistics

Cronbach's Alpha	N of Items
------------------	------------

,630	10
------	----

**Item-Total Statistics**

	Scale Mean if Item Deleted	Scale Variance if Item Deleted	Corrected Item-Total Correlation	Cronbach's Alpha if Item Deleted
item_1	40,05	5,979	,487	,566
item_2	40,34	5,465	,470	,558
item_3	40,29	6,717	,177	,629
item_4	40,38	6,093	,269	,614
item_5	40,25	6,518	,199	,628
item_6	40,41	6,610	,219	,621
item_7	40,23	6,436	,313	,602
item_8	39,89	6,825	,240	,617
item_9	40,00	6,327	,405	,587
item_10	40,43	6,177	,256	,617



**KORELASI**

**Correlations**

	Iklan_Aqua	Keputusan_Membeli
Iklan_Aqua	1	,284

	Sig. (2-tailed)		,034
	N	56	56
Keputusan_Membeli	Pearson Correlation	,284	1
	Sig. (2-tailed)	,034	
	N	56	56

\*. Correlation is significant at the 0.05 level (2-tailed).

## REGRESI

### Model Summary

Model	R	R Square	Adjusted R Square	Std. Error of the Estimate
1	,284 <sup>a</sup>	,810	,640	1,318

a. Predictors: (Constant), Iklan\_Aqua

### ANOVA<sup>a</sup>

Model		Sum of Squares	df	Mean Square	F	Sig.
1	Regression	8,243	1	8,243	4,749	,034 <sup>b</sup>
	Residual	93,739	54	1,736		
	Total	101,982	55			

a. Dependent Variable: keputusan membeli

b. Predictors: (Constant), iklan Aqua

**Coefficients<sup>a</sup>**

Model	Unstandardized Coefficients		Standardized Coefficients	t	Sig.
	B	Std. Error	Beta		
1 (Constant)	13,155	2,337		5,630	,000
x	,192	,088	,284	2,179	,034

a. Dependent Variable: keputusan membeli

