

**GAMBARAN KEPUASAN PASIEN DI INSTALASI RAWAT INAP
RUMAH SAKIT IBNU SINA KOTA MAKASSAR**



SKRIPSI

Diajukan untuk Memenuhi Salah Satu Syarat Meraih Gelar Sarjana
Kesehatan Masyarakat Prodi Kesehatan Masyarakat
Pada Fakultas Kedokteran dan Ilmu Kesehatan
UIN Alauddin Makassar

Oleh:

NASRAH WATI

70200111051

**JURUSAN KESEHATAN MASYARAKAT
FAKULTAS KEDOKTERAN DAN ILMU KESEHATAN
UNIVERSITAS ISLAM NEGERI ALAUDDIN MAKASSAR
TAHUN 2016**

PERNYATAAN KEASLIAN SKRIPSI

Mahasiswa yang bertanda tangan di bawah ini:

Nama : Nasrahwati
NIM : 70200111051
Tempat/Tgl. Lahir : Bulukumba, 17 Juli 1994
Jur/Prodi/Konsentrasi : Kesehatan Masyarakat/Manajemen Rumah Sakit
Fakultas/Program : Ilmu Kesehatan/S1 Reguler
Alamat : Perumahan Aroepala Residen Blok H no.9
Judul : Gambaran Kepuasan Pasien Di Instalasi Rawat Inap
Rumah Sakit Ibnu Sina Kota Makassar

Menyatakan bahwa sesungguhnya dan penuh kesadaran bahwa skripsi ini benar adalah hasil karya sendiri. Jika dikemudian hari terbukti bahwa ia merupakan duplikat, tiruan, plagiat, atau dibuat oleh orang lain, sebagian atau seluruhnya, maka skripsi dan gelar yang diperoleh karenanya batal demi hukum.

Makassar, 25 Agustus 2016
Penyusun,

NASRAH WATI
NIM: 70200111051

PENGESAHAN SKRIPSI

Skripsi yang berjudul, “Gambaran Kepuasan Pasien Di Instalasi Rawat Inap Rumah Sakit Ibnu Sina Kota Makassar”, yang disusun oleh Nasrah Wati NIM 70200111051, mahasiswa Jurusan Kesehatan Masyarakat Fakultas Kedokteran dan Ilmu Kesehatan UIN Alauddin Makassar, telah diuji dan dipertahankan dalam bidang skripsi yang diselenggarakan pada hari kamis, 4 Februari 2016, dinyatakan telah dapat diterima sebagai salah satu syarat untuk memperoleh gelar sarjana Kesehatan Masyarakat.

Makassar, 25 Agustus 2016 M
22 Dzulkaidah 1437 H

DEWAN PENGUJI

Ketua : Dr. dr. H. Andi Armyn Nurdin, M.Sc (.....)

Sekretaris : Dr. Mukhtar Lutfi, M.Pd (.....)

Penguji I : Muh.Faiz Satrianegara, SKM., MARS (.....)

Penguji II : Prof.Dr.H.M.Natsir, M.Ag (.....)

Pembimbing I : Muh. Rusmin, SKM., MRAS (.....)

Pembimbing II : Hj. Dwi Santy Damayati, SKM., M.Kes (.....)

Diketahui Oleh:

Dekan Fakultas Kedokteran dan Ilmu Kesehatan
UIN Alauddin Makassar

Dr. dr. H. Andi Armyn Nurdin, M.Sc
NIP. 19550203 198312 1 001

KATA PENGANTAR



Sesungguhnya, segala puji hanya bagi Allah, karena atas kuasa-Nyalah penulis dapat menyelesaikan skripsi ini. Juga tak lupa pula shalawat dan salam terhaturkan hanya untuk Nabi Muhammad SAW yang telah mengangkat derajat manusia dari lembah yang gelap menuju tempat yang terang benderang.

Telah banyak suka mau pun duka yang penulis alami untuk merampungkan tugas akhir guna menggapai gelar Sarjana Kesehatan Masyarakat. Suka dan duka yang dialami kemudian menjadi kenangan untuk di masa mendatang.

Terkhusus dan teristimewa setelah Allah dan Rasul-Nya, penulis menghanturkan banyak terima kasih kepada kedua orang tua. Kepada Ayahanda Muh. Ramli yang banyak memberikan tindakan dan petuah bijak untuk membantu penulis menyelesaikan skripsi yang tidak mudah dan penuh hambatan ini, serta Ibunda tercinta Hj. Dara yang tidak pernah lupa menyelipkan nama penulis dalam doa beliau. Semoga Allah selalu melimpahkan Rahmat-Nya kepada mereka.

Penghargaan dan ucapan terima kasih yang mendalam disampaikan dengan hormat oleh penulis terhadap semua pihak, terutama :

1. Bapak Prof. Dr. Musafir Pababbari M.Si, selaku Rektor terpilih UIN Alauddin Makassar sertajajarannya wakil rektor I, II, dan III.

2. Dr. dr. Armyn Nurdibn M.Sc, selaku Dekan Fakultas Kedokteran dan Ilmu Kesehatan UIN Alauddin Makassar serta jajarannya wakil dekan I, II, dan III
3. Hasbi Ibrahim SKM., M.Kes selaku ketua jurusan Kesehatan Masyarakat UIN Alauddin Makassar.
4. Muh.Rusmin, SKM., MARS., Hj. Dwi Shanty Damayati, SKM., M.Kes selaku pembimbing I dan pembimbing II yang telah meluangkan waktunya dan dengan sabar membimbing penulis sehingga rampung skripsi ini.
5. Muh. Faiz Satrianegara, SKM., MARS selaku penguji akademik dan Prof. Dr. H. Natsir M.Ag selaku penguji integrasi agama yang telah memberikan masukan terhadap penulisan skripsi ini.
6. Para dosen fakultas Kedokteran dan Ilmu Kesehatan jurusan Kesehatan Masyarakat khususnya peminatan Manajemen Rumah Sakit. Para staf akademik dan tata usaha Fakultas Kedokteran dan Ilmu Kesehatan UIN Alauddin yang telah membantu penulis dalam administrasi.
7. Pihak rumah Sakit Ibnu Sina Kota Makassar yang telah memberikan izin penelitian sehingga skripsi ini bisa terselesaikan.
8. Saudara-saudaraku Najdrul, Nurul Azhar, dan Muh.Rifki Ismulai yang telah memberikan dukungan moril kepada penulis.
9. Sahabat-sahabat terbaik yang penulis Nur Habiba Baso, SKM, Eko Ardiansyah, SKM, Nurul Fadillah, SKM, Jumadil Azhar, SKM, Andi Mulyadi, SKM, Iqbal Maban, SKM., Muh. Wardiman, dan Muh. Fadlan

Putra SKM yang tiada henti menghibur ataupun mengejek ketika penulis kesulitan dalam menyelesaikan skripsi ini.

10. Teman-teman tercinta angkatan 2011 jurusan kesehatan masyarakat UIN Alauddin Makassar khususnya peminatan Manajemen Rumah Sakit yang telah menjadi teman seperjuangan.

11. Senior-senior dan junior-junior di jurusan Kesehatan Masyarakat fakultas Kedokteran dan Ilmu Kesehatan UIN Alauddin Makassar.

12. Teman-teman KKN Angkatan 50 khususnya posko Desa Bulogading Kecamatan Bontonompo Dan semua pihak yang sadar atau pun tidak sadar telah memberikan bantuan kepada penulis dalam menyelesaikan skripsi ini yang tidak bisa penulis sebutkan satu persatu.

Alhamdulillah akhirnya skripsi ini bisa dirampungkan, karena tanpa bantuan mereka penulis tidaklah mampu menyelesaikan skripsi ini. Semoga skripsi ini dapat bermanfaat bagi banyak pihak.

Makassar, Agustus 2016
Penulis,

Nasrah Wati
NIM. 70200111051

DAFTAR ISI

JUDUL	i
PERNYATAAN KEASLIAN SKRIPSI.....	ii
PENGESAHAN SKRIPSI	iii
KATA PENGANTAR	iv
DAFTAR ISI.....	vii
DAFTAR TABEL	viii
DAFTAR GAMBAR	x
ABSTRAK	xi
BAB I PENDAHULUAN.....	1-15
A. Latar Belakang Masalah	1
B. Rumusan Masalah	3
C. Definisi Operasional & Kriteria Objektif.....	4
D. Kajian Pustaka	11
E. Tujuan Penelitian	14
F. Manfaat Penelitian	14
BAB II TINJAUAN TEORETIS.....	16-47
A. Tinjauan Umum tentang Rumah Sakit	16
B. Tinjauan Umum tentang Rawat Inap	18
C. Tinjauan Umum tentang Kepuasan Pasien	24
D. Tinjauan Umum tentang Konsep Kualitas Layanan.....	27
E. Kerangka Teori	45
F. Kerangka Pikir	46
BAB III METODE PENELITIAN.....	47-53
A. Desain Penelitian	47
B. Populasi dan Sampel	47
C. Metode Pengumpulan Data.....	50
D. Validasi Instrumen	50
E. Instrumen Penelitian.....	52
F. Pengolahan Data	52
BAB IV HASIL DAN PEMBAHASAN	54-84
A. Gambaran Umum Lokasi Penelitian	54
B. Hasil Penelitian	62
C. Pembahasan.....	70
BAB V PENUTUP.....	85-86
A. Kesimpulan.....	85
B. Saran.....	86
DAFTAR PUSTAKA	88
LAMPIRAN-LAMPIRAN.....	89

DAFTAR TABEL

Tabel 1.1 Indikator Efisiensi Pelayanan Instalasi Rawat Inap Rumah Sakit Ibnu Sina Makassar Priode Tahun 2015	2
Tabel 1.2 Penelitian Terdahulu Terkait Gambaran Kepuasan Pasien Di Instalasi Rawat Inap Rumah Sakit Ibnu Sina Makassar.....	12
Tabel 3.1 Hasil Uji Validasi Variabel Penelitian	47
Tabel 4.1 Distribusi Frekuensi Berdasarkan Kelompok Umur Responden Di Rawat Inap Rumah Sakit Ibnu Sina	68
Tabel 4.2 Distribusi Frekuensi Berdasarkan Pendidikan Responden Di Rawat Inap Rumah Sakit Ibnu Sina	68
Tabel 4.3 Distribusi Frekuensi Berdasarkan Pekerjaan Responden Di Rawat Inap Rumah Sakit Ibnu Sina	69
Tabel 4.4 Distribusi Frekuensi Berdasarkan Jenis Kelamin Responden Di Rawat Inap Rumah Sakit Ibnu Sina	70
Tabel 4.5 Distribusi Frekuensi Variabel Keandalan Di Rawat Inap Rumah Sakit Ibnu Sina.....	70
Tabel 4.6 Distribusi Frekuensi Variabel Daya Tanggap Di Rawat Inap Rumah Sakit Ibnu Sina	71
Tabel 4.7 Distribusi Frekuensi Variabel Jaminan Di Rawat Inap Rumah Sakit Ibnu Sina	72
Tabel 4.8 Distribusi Frekuensi Variabel Bukti Langsung Di Rawat Inap Rumah Sakit Ibnu Sina	72
Tabel 4.9 Distribusi Frekuensi Variabel Empati Di Rawat Inap Rumah Sakit Ibnu Sina i	73

Tabel 4.10 Distribusi Frekuensi Variabel Kepuasan Pasien Di Rawat Inap Rumah Sakit Ibnu Sina	73
Tabel 4.11 Distribusi Frekuensi Menurut Variabel Keandalan dan Kepuasan Pasien Di Rawat Inap Rumah Sakit Ibnu Sina	74
Tabel 4.12 Distribusi Frekuensi Menurut Variabel Daya Tanggap dan Kepuasan Pasien Di Rawat Inap Rumah Sakit Ibnu Sina	74
Tabel 4.13 Distribusi Frekuensi Menurut Variabel Jaminan dan Kepuasan Pasien Di Rawat Inap Rumah Sakit Ibnu Sina	75
Tabel 4.14 Distribusi Frekuensi Menurut Variabel Bukti Langsung dan Kepuasan Pasien Di Rawat Inap Rumah Sakit Ibnu Sina	75
Tabel 4.15 Distribusi Frekuensi Menurut Variabel Empati dan Kepuasan Pasien Di Rawat Inap Rumah Sakit Ibnu Sina	76

vii

DAFTAR GAMBAR

Gambar 2.1 Kerangka Teori	43
Gambar 2.2 Kerangka Konsep	44



ABSTRAK

Nama Penyusun : Nasrahwati
Nim : 70200111051
Judul Skripsi : “Gambaran Kepuasan Pasien Rawat Inap Di Rumah Sakit Ibnu Sina Kota Makassar”.

Pelayanan kesehatan yang bermutu adalah pelayanan kesehatan yang dapat memuaskan setiap pemakai jasa pelayanan sesuai dengan tingkat kepuasan rata-rata penduduk serta penyelenggaraannya sesuai dengan kode etik dan standar pelayanan yang telah ditetapkan. Maka dari itu peneliti tertarik untuk melakukan penelitian di rumah sakit Ibnu Sina Kota Makassar, untuk mengetahui gambaran kepuasan pasien rawat inap di rumah sakit Ibnu Sina Kota Makassar.

Penelitian ini menggunakan jenis penelitian kuantitatif dengan rancangan deskriptif. Populasi dalam penelitian ini sebesar 3103 pasien dan sampel 354 responden yang diperoleh secara *stratified random sampling* dengan menggunakan kriteria inklusi.

Hasil penelitian menunjukkan bahwa seluruh responden berpendapat baik tentang variabel keandalan (100 %), daya tanggap yang berpendapat baik yaitu (98,3%), sedangkan kurang baik (1,7%), dimensi jaminan yang berpendapat baik (99,2%), sedangkan kurang baik (8%), dimensi bukti langsung yang berpendapat baik yaitu (97,5%), sedangkan kurang baik (2,2%), dimensi empati yang berpendapat baik (97,5%), sedangkan kurang baik (2,5%), dan Kepuasan pasien paling banyak berpendapat baik yaitu 354 responden.

Untuk meningkatkan kepuasan pasien terhadap pelayanan maka diperlukan kerja sama semua pihak, petugas kesehatan meningkatkan kinerja, Rumah Sakit meningkatkan kualitas pelayanan dan SDM yang ada, Dinas Kesehatan membuat suatu kebijakan terkait pelayanan tenaga kesehatan baik medis maupun non medis di seluruh Rumah Sakit di Sulawesi Selatan. Dan peneliti selanjutnya agar menggunakan variabel yang berbeda dari variabel pada penelitian ini.

Kata Kunci : Kepuasan pasien
Daftar Pustaka : 29 (2010-2015)

BAB I

PENDAHULUAN

A. Latar Belakang

Pelayanan kesehatan yang bermutu adalah pelayanan kesehatan yang dapat memuaskan setiap pemakai jasa pelayanan sesuai dengan tingkat kepuasan rata-rata penduduk serta penyelenggaraannya sesuai dengan kode etik dan standar pelayanan yang telah ditetapkan (Azwar, 2009). Dua unsur penting dalam upaya peningkatan pelayanan kesehatan adalah tingkat kepuasan pasien sebagai pengguna jasa dan pemenuhan standar pelayanan yang telah ditetapkan.

Rumah sakit sebagai institusi yang bergerak dibidang pelayanan kesehatan merupakan lembaga yang berfungsi sosial, tetapi dengan adanya rumah sakit swasta, menjadikan rumah sakit lebih mengacu sebagai suatu industri yang bergerak dalam bidang pelayanan kesehatan dengan melakukan pengelolaan yang berdasar pada manajemen badan usaha.

Rumah Sakit Ibnu Sina merupakan rumah sakit yang melayani dan menampung rujukan dari Puskesmas. Rumah Sakit merasakan persoalan yang sama dengan rumah sakit lain yaitu persaingan yang ketat. Persaingan yang terjadi tidak hanya dari sisi teknologi pemeriksaan, akan tetapi persaingan yang lebih berat yaitu persaingan dalam pelayanan kesehatan yang berkualitas. Pihak rumah sakit selaku penyedia jasa dituntut memberikan pelayanan yang lebih baik dibanding rumah sakit lain untuk mencapai kepuasan pasien di rumah sakit. Salah satu aspek yang perlu ditingkatkan kualitasnya adalah aspek pelayanan di bidang rawat inap.

Pasien akan merasa puas apabila ada persamaan antara harapan dan kenyataan pelayanan kesehatan yang diperoleh. Kepuasan pengguna pelayanan kesehatan mempunyai kaitan yang erat dengan hasil pelayanan kesehatan, baik secara medis maupun non medis seperti kepatuhan terhadap pengobatan, pemahaman terhadap informasi medis dan kelangsungan perawatan (Kotler, 2002).

Berdasarkan keputusan menteri kesehatan No.34/Birhub/1972 tentang perencanaan dan pemeliharaan disebutkan bahwa guna menunjang terselenggarannya rencana induk yang baik, maka setiap rumah sakit diwajibkan mempunyai dan merawat statistic yang terbaru dan membina berdasarkan ketentuan-ketentuan yang di tetapkan pengukuran kinerja rumah sakit dapat di ketahui oleh bebrapa indicator diantaranya adalah BOR,BTO, dan TOI.

Menurut data BOR (*Bed Occupation Rate*), BTO (Frekwensi Pemakaian Tempat Tidur), dan TOI (Rata-rata Jumlah Hari TT Tidak Terpakai) di Rumah Sakit Ibnu sina menunjukkan terjadinya penurunan standar mulai dari tahun 2013 sampai dengan 2015 yang di sajikan dalam tabel berikut,

Tabel 1.1
Indikator Efisiensi Pelayanan Instalasi Rawat Inap Rumah Sakit
Ibnu Sina Makassar Periode Tahun 2013-2015

Indikator pelayanan rumah sakit	2013	2014	2015
BOR	74,40%	66,42%	55,44%
BTO	62 Kali	55 Kali	13 Kali
TOI	2 Hari	2 Hari	3 Hari

Sumber: Data Sekunder 2016

Tabel tersebut menunjukkan bahwa persentase pemakaian tempat tidur di

rumah sakit Ibnu Sina cenderung menurun. Pada tahun 2013 memiliki persentase sebesar 74,40% dan tahun 2014 memiliki persentase sebesar 66,42%, pada tahun 2015 sebesar 55,44% . BTO (Frekwensi Pemakaian Tempat Tidur) juga mengalami penurunan dari tahun 2013 sampai tahun 2015 yakni di mana pada tahun 2013 sebanyak 62 kali dan tahun 2014 55 kali dan tahun 2015 sebanyak 13 kali. Kemudian Rata-rata Jumlah Tempat Tidur tidak terpakai (TOI) pada tahun 2013 dan 2014 sebanyak 2 hari sedangkan 2015 3 hari.

Maka dari itu peneliti tertarik untuk melakukan penelitian di rumah sakit Ibnu Sina Kota Makassar, untuk mengetahui gambaran kepuasan pasien rawat inap di rumah sakit Ibnu Sina Kota Makassar.

B. Rumusan masalah

Berdasarkan latar belakang masalah yang telah diuraikan tersebut, maka pokok masalah yang diajukan dalam penelitian ini adalah:

1. Bagaimana gambaran kualitas pelayanan kesehatan berdasarkan dimensi kehandalan terhadap kepuasan pasien instalasi rawat inap di Rumah sakit Ibnu sina Tahun 2016 ?
2. Bagaimana gambaran kualitas pelayanan kesehatan berdasarkan dimensi bukti langsung terhadap kepuasan pasien instalasi rawat inap di Rumah sakit Ibnu sina Tahun 2016 ?
3. Bagaimana gambaran kualitas pelayanan kesehatan berdasarkan dimensi daya tanggap terhadap kepuasan pasien instalasi rawat inap di Rumah sakit Ibnu sina Tahun 2016 ?

4. Bagaimana gambaran kualitas pelayanan kesehatan berdasarkan dimensi jaminan terhadap kepuasan pasien instalasi rawat inap di Rumah sakit Ibnu sina Tahun 2016 ?
5. Bagaimana gambaran kualitas pelayanan kesehatan berdasarkan dimensi empati terhadap kepuasan pasien instalasi rawat inap di Rumah sakit Ibnu sina Tahun 2016 ?

C. Definisi Operasional dan Ruang Lingkup Penelitian

Definisi Operasional dari variabel-variabel penelitian ini adalah:

1. Definisi operasional dan kriteria objektif variabel kepuasan pasien
 - a. Kepuasan pasien adalah suatu tingkat perasaan pasien yang timbul sebagai akibat dari kinerja layanan kesehatan yang diperoleh setelah pasien membandingkannya dengan apa yang diharapkan berdasarkan indikator kehandalan, bukti langsung, daya tanggap, jaminan dan empati yang disajikan oleh RS Ibnu sina Makassar dalam melaksanakan pelayanan yang memuaskan kepada pasien pengguna jasa rumah sakit tersebut. Perhitungan kriteria objektif kualitas pelayanan, yakni:

Untuk memberikan intepretasi dengan nilai rata-rata yang diperoleh dari akumulasi beberapa variabel yang digunakan pedoman intepretasi sebagai berikut:

- 1) Skor
 - a) Jumlah pertanyaan yakni 22 nomor
 - b) Pertanyaan sebanyak 5 pilihan jawaban
 - c) Masing-masing jawaban diberi skor yakni:
(1)Tertinggi = 5

(2)Terendah = 1

d) Skor tertinggi: Jumlah pertanyaan x skor jawaban tertinggi = $22 \times 5 = 110$
(100%)

e) Skor terendah: Jumlah pertanyaan x skor jawaban terendah = $22 \times 1 = 22$
($22/110 \times 100\% = 20\%$)

f) Skor dari antaranya/Range: skor tertinggi – skor terendah = $100\% - 20\% = 80\%$.

2) Kriteria Objektif:

a) Kriteria terbagi menjadi 2 kategori yakni Baik dan Kurang Baik

b) Interval : Range/Kategori = $80\%/2 = 40\%$

c) Skor standar : $100\% - 40\% = 60\%$

d) Kriteria Objektifnya yakni :

(1)Baik : Bila skor jawaban responden $\geq 60\%$

(2)Kurang Baik : Bila skor jawaban responden < 60

2. Definisi operasional dan kriteria objektif variabel keandalan jasa

b. Variabel keandalan (*Reliabilitas*) yakni memberikan pelayanan secara cepat kepada pasien, memberikan informasi secara tepat kepada pasien, menyampaikan jasa sesuai dengan waktu yang dijanjikan, petugas kesehatan selalu ada sesuai jadwal di Rumah sakit tersebut. Perhitungan kriteria objektif Keandalan, yakni:

1. Skor:

a) Jumlah pertanyaan yakni 5 nomor.

b) Pertanyaan sebanyak 5 pilihan jawaban.

c) Masing-masing jawaban diberi skor yakni:

(1) Tertinggi = 5

(2) Terendah = 1

d) Skor tertinggi: Jumlah pertanyaan x skor jawaban tertinggi = $5 \times 5 = 25$ (100%).

e) Skor terendah: Jumlah pertanyaan x skor jawaban terendah = $5 \times 1 = 5$ ($5/25 \times 100\% = 20\%$).

f) Skor dari antaranya/Range: skor tertinggi – skor terendah = $100\% - 20\% = 80\%$.

3) Kriteria Objektif:

e) Kriteria terbagi menjadi 2 kategori yakni Baik dan Kurang Baik

f) Interval : Range/Kategori = $80\%/2 = 40\%$

g) Skor standar : $100\% - 40\% = 60\%$

h) Kriteria Objektifnya yakni :

(1) Baik : Bila skor jawaban responden $\geq 60\%$

(2) Kurang Baik : Bila skor jawaban responden $< 60\%$

3. Definisi operasional dan kriteria objektif variabel bukti langsung

c. Variabel bukti langsung (*Tangible*) yakni meliputi peralatan medis yang, fasilitas yang dimiliki Puskesmas dalam digunakan, melayani pasien, penampilan petugas kesehatan, dan peralatan medis yang digunakan selalu dalam keadaan bersih. Perhitungan kriteria objektif Penampilan, yakni :

1) Skor

a. Jumlah pertanyaan yakni 4 nomor.

b. Pertanyaan sebanyak 5 pilihan jawaban.

c. Masing-masing jawaban diberi skor yakni :

(1) Tertinggi = 5

(2) Terendah = 1

d. Skor tertinggi: Jumlah pertanyaan x skor jawaban tertinggi = $4 \times 5 = 20$ (100%).

e. Skor terendah: Jumlah pertanyaan x skor jawaban terendah = $4 \times 1 = 4$ ($4/20 \times 100\% = 20\%$).

f. Skor dari antaranya/Range: skor tertinggi – skor terendah = $100\% - 20\% = 80\%$.

2) Kriteria Objektif

a) Kriteria terbagi menjadi 2 kategori yakni Baik dan Kurang Baik

b) Interval : Range/Kategori = $80\%/2 = 40\%$

c) Skor standar : $100\% - 40\% = 60\%$

d) Kriteria Objektifnya yakni :

(1) Baik: Bila skor jawaban responden $\geq 60\%$

(2) Kurang Baik: Bila skor jawaban responden $< 60\%$

4. Definisi operasional dan kriteria objektif variabel daya tanggap

d. Variabel daya tanggap (*Responsiveness*) yakni memberikan pertolongan cepat saat pasien membutuhkan, memberikan pasien informasi pengobatan yang jelas, tanggap menyelesaikan keluhan pasien, serta Pasien cepat memperoleh pelayanan dari petugas. Perhitungan kriteria objektif daya tanggap yakni :

1) Skor

a) Jumlah pertanyaan yakni 4 nomor.

b) Pertanyaan sebanyak 5 pilihan jawaban.

c) Masing-masing jawaban diberi skor yakni :

(1) Tertinggi = 5

(2) Terendah = 1

d) Skor tertinggi: Jumlah pertanyaan x skor jawaban tertinggi = $4 \times 5 = 20$ (100%).

e) Skor terendah: Jumlah pertanyaan x skor jawaban terendah = $4 \times 1 = 4$ ($4/20 \times 100\% = 20\%$).

f) Skor dari antaranya/Range: skor tertinggi – skor terendah = $100\% - 20\% = 80\%$.

2) Kriteria Objektif

a) Kriteria terbagi menjadi 2 kategori yakni Baik dan Kurang Baik

b) Interval : Range/Kategori = $80\%/2 = 40\%$

c) Skor standar : $100\% - 40\% = 60\%$

d) Kriteria Objektifnya yakni :

(1) Baik: Bila skor jawaban responden $\geq 60\%$

(2) Kurang Baik: Bila skor jawaban responden $< 60\%$

5. Definisi operasional dan kriteria objektif variabel jaminan

e. Variabel Jaminan (*Assurance*) yakni petugas kesehatan memperlihatkan sikap bisa dipercaya kepada pasien saat memperoleh identifikasi penyakitnya dengan jelas, meyakinkan pasien saat akan diberi tindakan medis, keramahan dan kesopanan petugas dalam melayani pasien serta kemampuan petugas memberikan rasa nyaman kepada pasien. Perhitungan kriteria objektif Jaminan, yakni :

1) Skor:

- a) Jumlah pertanyaan yakni 4 nomor.
- b) Pertanyaan sebanyak 5 pilihan jawaban.
- c) Masing-masing jawaban diberi skor yakni:
 - (1) Tertinggi = 5
 - (2) Terendah = 1
- d) Skor tertinggi: Jumlah pertanyaan x skor jawaban tertinggi = $4 \times 5 = 20$ (100%).
- e) Skor terendah: Jumlah pertanyaan x skor jawaban terendah = $4 \times 1 = 4$ ($\frac{4}{20} \times 100\% = 20\%$).
- f) Skor dari antaranya/Range: skor tertinggi – skor terendah = $100\% - 20\% = 80\%$.

2) Kriteria Objektif:

- a) Kriteria terbagi menjadi 2 kategori yakni Baik dan Kurang Baik
- b) Interval : Range/Kategori = $80\%/2 = 40\%$
- c) Skor standar : $100\% - 40\% = 60\%$
- d) Kriteria Objektifnya yakni :
 - (1) Baik : Bila skor jawaban responden $\geq 60\%$
 - (2) Kurang Baik : Bila skor jawaban responden $< 60\%$

6. Definisi operasional dan kriteria objektif variabel empati

- f. Variabel Empati (*Empathy*) yakni perhatian lebih kepada individu pasien, perlakuan petugas kepada pasien secara penuh kasih, kesungguhan mengutamakan kepentingan pasien, dan memahami kebutuhan pasien.

Perhitungan kriteria objektif Empati, yakni :

- 1) Skor

- a) Jumlah pertanyaan yakni 5 nomor.
- b) Pertanyaan sebanyak 5 pilihan jawaban.
- c) Masing-masing jawaban diberi skor yakni :
- (1) Tertinggi = 5
- (2) Terendah = 1
- d) Skor tertinggi: Jumlah pertanyaan x skor jawaban tertinggi = $5 \times 5 = 25$ (100%).
- e) Skor terendah: Jumlah pertanyaan x skor jawaban terendah = $5 \times 1 = 5$ ($5/25 \times 100\% = 20\%$).
- f) Skor dari antaranya/Range: skor tertinggi – skor terendah = $100\% - 20\% = 80\%$.
- 2) Kriteria Objektif
- a) Kriteria terbagi menjadi 2 kategori yakni Baik dan Kurang Baik
- b) Interval : Range/Kategori = $80\%/2 = 40\%$
- c) Skor standar : $100\% - 40\% = 60\%$
- d) Kriteria Objektifnya yakni :
- (1) Baik : Bila skor jawaban responden $\geq 60\%$
- (2) Kurang Baik : Bila skor jawaban responden $< 60\%$

2. Ruang Lingkup Penelitian

Penelitian ini akan dilakukan pada bulan pebruari sampai bulan maret 2016 di Rumah Sakit Grestelina Makassar.

D. Kajian Pustaka

Tabel 1.2

**Penelitian Terdahulu Terkait Gambaran Kepuasan Pasien di Instalasi Rawat Inap VIP Rumah Sakit Grestelina
Makassar**

No.	Nama Peneliti	Judul Penelitian	Karakteristik Variabel			
			Variabel	Jenis Penelitian	Sampel	Hasil
1.	Rahadi Fitra Nova	Penaruh kualitas pelayanan terhadap kepuasan pasien rawat inap di rumah sakit PKU Muhammadiyah Surakarta	Kualitas pelayanan dan kepuasan pasien	Kuantitatif	100 orang	Hasilnya menunjukkan ada keseimbangan antara kualitas pelayanan dengan kepuasan pasien dan Kualitas pelayanan memiliki pengaruh positif dan signifikan terhadap kepuasan pasien

2.	Bintang Shala Marpaung	Gambaran kepuasan pasien terhadap pelayanan keperawatan diruang rawat inap rumah sakit XYZ	Kualitas pelayanan dan kepuasaan pasien	Deskriptif univariat	100 orang	Hasilnya menunjukkan bahwa secara umum pasien menyatakan puas terhadap keperawatan
3.	Abdul Aziz	Analisis tingkat kepuasan pasien terhadap pelayanan keperawatan Prima di RSUP DR.M.DJAMIL Padang	Tingkat kepuasan pasien terhadap pelayanan	Kuantitatif	115 orang	Kualitas pelayanan sudah bagus akan tetapi belum sampai pada tingkatan PRIMA
4.	Anak Agung Ayu Agung	Perbedaan tingkat kepuasan pasien ISO dan NON ISO dikota	Tingkat kepuasan Pasien ISO dan NON ISO	Observasional analitik melalui	149 orang	Pada Puskesmas ISO maupun NON ISO lebih banyak yang menyatakan puas dibandingkan tidak puas,

	Candrawati	Denpasar		pendekatan Cross- Sectional		tingkat kepuasan pasien berbeda secara bermakna antara puskesmas ISO di bandingkan puskesmas NON ISO baik perdimensi mutu maupun kepuasan total
5.	Inti Sari	Hubungan Kepuasan pasien terhadap pelayanan kesehatan di Rumah Sakit ut Mutia Kabupaten Aceh Utara	Kepuasan pasien terhadap pelayanan kesehatan dirumah sakit	Accidental sampling	60 orang	Ada hubungan yang bermakna antara komunikasi, sikap petugas , empati petugas dengan kepuasan pasien di rumah sakit

E. Tujuan Penelitian

1. Tujuan Umum

Tujuan penelitian ini adalah untuk mengetahui gambaran kepuasan pasien di Instalasi rawat inap Rumah Sakit Ibnu Sina Kota Makassar

2. Tujuan Khusus

- a. Bagaimana gambaran Bukti Fisik terhadap kepuasan pasien instalasi rawat inap di Rumah sakit Ibnu Sina Tahun 2016?
- b. Bagaimana gambaran kehandalan petugas terhadap pasien instalasi rawat inap di Rumah sakit Ibnu Sina Tahun 2016?
- c. Bagaimana gambaran daya tangkap petugas terhadap kepuasan pasien instalasi rawat inap di Rumah sakit Ibnu Sina Tahun 2016?
- d. Bagaimana gambaran kepastian petugas terhadap kepuasan pasien instalasi rawat inap di Rumah sakit Ibnu Sina Tahun 2016?
- e. Bagaimana gambaran empati petugas terhadap kepuasan pasien instalasi rawat inap di Rumah sakit Ibnu Sina Tahun 2016?

F. Manfaat Penelitian

1. Manfaat Praktis

Hasil penelitian ini dapat menjadi masukan bagi pihak Rumah sakit agar para petugas kesehatan lebih diberdayakan lagi sehingga tugas yang diemban dapat terlaksana secara efisien dan efektif.

2. Manfaat Bagi Ilmiah

Memperkaya khasanah ilmu pengetahuan khususnya dibidang Kesehatan Masyarakat terkait kepuasan pasien di rumah sakit serta dapat dipakai sebagai bahan referensi dalam penelitian lebih lanjut atau dapat menjadi data awal bagi penelitian selanjutnya

3. Manfaat Bagi Peneliti

Penelitian ini dapat dijadikan sebagai media pembelajaran secara praktis untuk mengembangkan teori-teori yang telah dipelajari dan member pengalaman yang berarti dalam menghadapi sebuah masalah dilapangan.



BAB II

TINJAUAN PUSTAKA

A. Tinjauan Umum Tentang Rumah Sakit

Menurut Benyamin Lumenta, rumah sakit adalah salah satu jasa yang menyelenggarakan upaya terutama penyembuhan penyakit dan pemulihan kesehatan (Benyamin Lumenta, 1989). Pelayanan rumah sakit yang diberikan bersifat individual, tergantung dari jenis penyakit, kondisi pasien, latar belakang kehidupan, pendidikan, sosial, ekonomi, dan budaya yang diharapkan mampu bersaing dan mampu mewujudkan pelayanan efektif, efisien dan bertujuan memfokuskan pelayanan yang berkualitas dan berorientasi pada kepuasan pasien. Rumah sakit merupakan suatu unit usaha jasa yang memberikan jasa pelayanan sosial di bidang medis klinis.

Menurut Laksono (2006) rumah sakit di Indonesia dibedakan sebagai berikut ini:

a. Rumah sakit milik pemerintah

Rumah sakit pemerintah dibedakan menjadi dua yaitu rumah sakit milik pemerintah pusat (RSUP) dan rumah sakit milik pemerintah provinsi, kabupaten atau kota.

b. Rumah sakit milik militer

Rumah sakit ini memiliki misi yaitu kesehatan militer dan persiapan perang. Rumah sakit militer merupakan ujung tombak kemajuan pelayanan kesehatan militer.

c. Rumah sakit swasta milik yayasan keagamaan dan kemanusiaan

Rumah sakit keagamaan dan yayasan di Indonesia dalam perkembangannya terkenal sebagai rumah sakit untuk kelas menengah ke atas. Hal ini karena tarif sebagian besar layanannya mahal.

d. Rumah sakit swasta milik dokter

Rumah sakit swasta milik dokter bersumber dari prestasi klinis seorang dokter. Bahkan beberapa dokter yang memiliki keahlian yang sama bergabung dan bekerja sama untuk mendirikan rumah sakit. Namun hal ini dapat mengurangi laju perkembangan rumahsakit pemerintah karena dokter senior lebih banyak melakukan kegiatan di rumah sakitnya.

e. Rumah sakit milik badan usaha milik Negara

Rumah sakit ini didirikan oleh badan usaha milik negara. Perkembangan rumah sakit ini sangat tergantung pada kondisi keuangan pada badan usaha tersebut.

Fungsi rumah sakit sebagai tempat untuk mendapatkan layanan kesehatan yang diperlukan dalam proses penyembuhan maupun pemeliharaan kesehatan. Rumah sakit memiliki fungsi sosial dan ekonomi. Secara garis besar fungsi rumah sakit adalah sebagai berikut:

- a. Fungsi layanan *ekstramural*, yaitu kegiatan yang dilakukan di luar rumah sakit yang menyelenggarakannya, dapat dilakukan di luar batas kegiatan tersebut. Seperti pelayanan gizi, pelayanan kegiatan masyarakat, dan program kesehatan lingkungan.
- b. Fungsi layanan *intramural*, yaitu segala kegiatan yang dilaksanakan di dalam

rumah sakit itu sendiri. Seperti pelayanan pengobatan dan penyembuhan, pelayanan pada rawat inap maupun rawat jalan, pelayanan administrasi, dan penyelenggaraan pendidikan bagi pendidik, mahasiswa kedokteran dan asisten ahli. (Benyamin Lumenta, 1989)

Menurut RS Tjikini (1986) rumah sakit ditinjau dari wewenang dan pembiayaan dibagi menjadi rumah sakit pemerintah dan rumah sakit swasta. Ditinjau dari sudut jenis pelayanan maka rumah sakit terbagi atas rumah sakit umum tipe A, rumah sakit tipe B rumah sakit tipe C, dan rumah sakit khusus, misalnya rumah sakit mata. Rumah sakit yang baik harus memenuhi persyaratan lingkungan rumah sakit yaitu:

- a. Memiliki cahaya matahari yang cukup.
- b. Memiliki udara yang bersih
- c. Memiliki penerangan yang cukup.
- d. Mempunyai persediaan air yang cukup.
- e. Mudah berhubungan
- f. Mempunyai sanitasi yang baik dan jauh dari keramaian.

Berdasarkan persyaratan di atas sebagian besar rumah sakit di Indonesia memilih untuk membangun rumah sakit di pusat kota atau di tempat strategis agar mudah dijangkau masyarakat.

B. Tinjauan Umum Tentang Rawat Inap

Menurut Kotler (2008) pelayanan adalah setiap kegiatan yang menguntungkan dalam suatu kumpulan atau kesatuan dan menawarkan kepuasan meskipun hasilnya tidak terikat pada suatu produk secara fisik. Pelayanan adalah

suatu kegiatan atau urutan kegiatan yang terjadi dalam interaksi langsung antar seseorang dengan orang lain atau mesin secara fisik dan menyediakan kepuasan pelanggan. Menurut (Koetamsi, 1997 dalam buku Manajemen Pelayanan Masyarakat dijelaskan bahwa pelayanan adalah sebagai proses. Proses pemenuhan kebutuhan melalui aktivitas orang lain yang langsung.

Moenir mendefinisikan pelayanan sebagai suatu proses pemenuhan kebutuhan melalui aktifitas orang lain secara langsung (AS Moenir, 1998). Pengertian sehat menurut WHO dapat diartikan suatu keadaan yang sempurna baik secara fisik, mental dan sosial serta tidak hanya bebas dari penyakit atau kelemahan. Pengertian yang paling luas sehat merupakan suatu keadaan yang dinamis dimana individu menyesuaikan diri dengan perubahan-perubahan lingkungan internal (psikologis, intelektual, spiritual, dan penyakit) dan eksternal (lingkungan fisik, sosial, dan ekonomi) dalam mempertahankan hidupnya (Hanum Marimbi, 2009).

Jadi dapat disimpulkan bahwa pelayanan kesehatan merupakan suatu kegiatan atau urutan kegiatan yang terjadi dalam interaksi langsung antar seseorang dengan orang lain untuk mewujudkan keadaan sejahtera dari badan, jiwa, dan sosial yang memungkinkan hidup produktif secara sosial dan ekonomi. Layanan kesehatan diselenggarakan oleh pemerintah dan pihak swasta untuk memenuhi kebutuhan masyarakat akan sarana dan prasarana kesehatan. Pelayanan kesehatan yang ada harus tepat, sesuai dengan masalah kesehatan yang dihadapi.

Layanan kesehatan yang telah ada saat ini berupa Puskesmas, Rumah Sakit, maupun praktek dokter. Pemerintah juga memberikan kemudahan bagi

masyarakat dalam mengakses layanan yang ada terutama pada golongan kurang mampu. Pelayanan kesehatan juga memiliki program pelayanan kesehatan yang tersedia di instansi kesehatan antara lain :

a. Kesejahteraan ibu dan anak

Tujuan dari kesejahteraan ibu dan anak adalah :

- 1) Menurunkan angka kesakitan dan kematian ibu, anak dan bayi.
- 2) Meningkatkan jangkauan pelayanan atau pemeriksaan ibu hamil dan ibu menyusui, serta bayi.
- 3) Meningkatkan pertolongan persalinan.
- 4) Meningkatkan peran serta masyarakat, khususnya dalam rangka penimbangan bayi dan balita.

b. Perbaikan gizi

Upaya ini bertujuan untuk meningkatkan status gizi masyarakat.

c. Kesehatan Lingkungan

Pelayanan ini bertujuan untuk meningkatkan derajat kesehatan dalam rangka mencapai kualitas hidup optimal melalui kesehatan lingkungan dan pelestarian lingkungan yang dinamis serta membangkitkan semangat masyarakat dalam upaya kesehatan lingkungan.

d. Pencegahan dan Pemberantasan Penyakit

Tujuan pelayanan ini adalah menurunkan angka kesakitan dan kematian serta mencegah akibat buruk lebih lanjut dari penyakit.

e. Penyuluhan Kesehatan Masyarakat

Penyuluhan bertujuan untuk mengembangkan perilaku hidup sehat seperti

penggunaan dan pemanfaatan sarana air bersih, jamban keluarga dan sarana kebersihan lingkungan lainnya.

f. Keluarga Berencana

Kegiatan KB diarahkan pada pengembangan keluarga sehat sejahtera, yaitu norma keluarga kecil yang bahagia dan sejahtera (NKKBS), melalui kegiatan penyuluhan dan motivasi pada pasangan usia subur, generasi muda serta pelayanan medis keluarga berencana.

g. Pelayanan Pengobatan

Meningkatkan mutu upaya kesehatan dengan mencukupi persediaan obat dan harga yang terjangkau oleh daya beli masyarakat luas.

h. Perawatan Kesehatan Masyarakat

Pencakupan pelayanan perawatan kepada keluarga diprioritaskan sasaran pada ibu dan anak. Bagi kelompok usia lanjut dalam rangka memelihara dan meningkatkan kesehatan yang akan dilakukan perawatan tindak lanjut, rehabilitas dan penyuluhan.

i. Kesehatan Sekolah

Melalui usaha kesehatan sekolah diharapkan dapat ditingkatkan derajat kesehatan dan kemampuan untuk hidup sehat dari anak sekolah.

j. Kesehatan Jiwa

Tugas pokok kesehatan ini adalah mencegah meningkatkan angka penderita berbagai gangguan jiwa.

k. Kesehatan Gigi dan Mulut

Pelayanan kesehatan gigi biasanya lebih terfokus pada anak-anak.

1. Laboratorium

Kegiatannya adalah melaksanakan pelayanan rutin penyuluhan dalam rangka pengamatan kejadian penyakit.

Pelayanan rawat inap adalah suatu kelompok pelayanan kesehatan yang terdapat di rumah sakit yang merupakan gabungan dari beberapa fungsi pelayanan. Kategori pasien yang masuk rawat inap adalah pasien yang perlu perawatan intensif atau observasi ketat karena penyakitnya. Jadi rawat inap adalah pelayanan pasien yang perlu menginap dengan cara menempati tempat tidur untuk keperluan observasi, diagnosa dan terapi bagi individu dengan keadaan medis, bedah, kebidanan, penyakit kronis atau rehabilitasi medik atau pelayanan medik lainnya dan memerlukan pengawasan dokter dan perawat serta petugas medik lainnya secara intensif setiap hari.

Perawatan intensif merupakan pelayanan rawat inap secara intensif terhadap pasien yang memerlukan perawatan medik dan pengawasan berkelanjutan. Perawatan intensif dilakukan di ruang perawatan intensif, ruangan yang memiliki sarana penunjang untuk memantau keadaan pasien secara terus menerus. Pelayanan rawat inap juga menyediakan perawatan isolasi, merupakan pelayanan rawat inap secara terpisah yang diberikan terhadap pasien yang memerlukan perawatan medik khusus guna mempercepat penyembuhan dan mencegah penularan penyakit. Perawatan isolasi dilakukan secara terpisah yang diberikan terhadap pasien yang memerlukan perawatan medik khusus guna mempercepat penyembuhan dan mencegah penularan penyakit.

Keputusan pasien harus menjalani rawat inap ditentukan oleh dokter, baik

dokter di instalasi rawat jalan maupun instalasi rawat inap. Pasien kemudian mengikuti prosedur yang ditentukan oleh pihak rumah sakit untuk mendapatkan layanan rawat inap. Pasien di rawat inap perlu diklasifikasikan sesuai dengan ketergantungan mereka terhadap pemberi perawatan dalam proses penyembuhan penyakit. Metode Donglas yang mengklasifikasikan derajat ketergantungan pasien dalam tiga kategori yaitu:

a. Perawatan minimal yang memerlukan waktu 1-2 jam/24 jam.

Kriteria klien pada klasifikasi ini adalah klien masih dapat melakukan sendiri kebersihan diri, mandi, dan ganti pakaian, termasuk minum. Meskipun demikian, klien perlu diawasi ketika melakukan ambulasi atau gerakan. Ciri lain pada klasifikasi ini adalah observasi tanda vital dilakukan setiap *shift*, pengobatan minimal, status psikologi stabil, dan persiapan prosedur memerlukan pengobatan.

b. Perawatan *intermediate* yang memerlukan waktu 3-4 jam/24 jam.

Kriteria klien pada klasifikasi ini adalah klien masih perlu bantuan dalam memenuhi kebersihan diri, makan dan minum, ambulasi, serta perlunya observasi tanda vital setiap 4 jam, di samping itu klien dalam klasifikasi ini memerlukan pengobatan lebih dari sekali, *kateter Foley* atau asupan haluarannya dicatat, dan kliendengan pemasangan infus serta persiapan pengobatan memerlukan prosedur.

c. Perawatan maksimal atau total yang memerlukan 5-6 jam/24 jam.

Kriteria klien pada klasifikasi ini adalah klien yang harus dibantu tentang segala sesuatunya, posisi yang diatur, observasi tanda vital setiap 2 jam, makan

memerlukan selang nasorganik (NG), menggunakan terapi intravena, pemakaian alat penghisap (*suction*), dan klien kadang dalam kondisi gelisah/disorientasi. (Arwani, dkk, 2005)

Tujuan klasifikasi ini adalah untuk memenuhi kebutuhan pasien. Klasifikasi dalam perawatan yang diberikan kepada pasien berdasarkan kebutuhan setiap hari, kesehatan pasien, dukungan pengajar dan emosional, serta perlakuan dalam pengobatan. Klasifikasi pada perawatan pasien juga dilakukan sebagai acuan dalam memberikan asuhan perawatan ketika menjalani rawat inap.

C. Tinjauan Umum Tentang Kepuasan Pasien

Kepuasan pasien adalah suatu tingkat perasaan pasien yang timbul sebagai akibat dari kinerja layanan kesehatan yang diperoleh setelah pasien membandingkannya dengan apa yang diharapkan (Imbalo, 2006).

Sedangkan Irawan (2003) mengatakan bahwa kepuasan adalah perasaan senang atau kecewa dari seseorang yang mendapat kesan dari membandingkan hasil pelayanan kinerja dengan harapan-harapannya.

Sejalan dengan Oliver (1997, dalam Irawan, 2003) mengungkapkan kepuasan sebagai respon pemenuhan harapan dan kebutuhan pasien. Respon ini sebagai hasil dari penilaian pasien bahwa produk/pelayanan sudah memberikan tingkat pemenuhan kenikmatan. Tingkat pemenuhan kenikmatan dan harapan ini dapat lebih atau kurang (Paparaya. 2009).

Pasien adalah orang dengan kebutuhan-kebutuhan yang sangat jauh berbeda dari orang sehat. Kebutuhan-kebutuhannya pada saat itu bukan saja

sangat menonjol tetapi mungkin sudah dalam tingkatan ekstrim. Tidak saja harus makan agar penyakitnya cepat sembuh tetapi harus disuapin. Tidak saja harus diberi obat tetapi harus disertai perhatian ekstra

Bagi pasien kebutuhan yang paling menonjol bukanlah yang berkaitan dengan harga diri atau untuk diakui kehebatannya tetapi adalah kebutuhan *belongingness and social needs*. Merasa dicintai, didengarkan, tidak dianggap sebagai orang yang menyusahkan saja dan tidak pula diperlakukan sebagai manusia yang tidak berguna (Tobing, 2008).

1. Aspek – Aspek yang Mempengaruhi Kepuasan Pasien

Kepuasan pasien dapat dipengaruhi oleh beberapa hal, aspek yang dapat mempengaruhi kepuasan pasien menurut *Moison Walter dan White* (1987, dalam Haryanti, 2000) terdiri dari :

a. Karakteristik Produk.

Produk ini merupakan kepemilikan rumah sakit yang bersifat fisik antara lain gedung dan dekorasi. Karakteristik produk rumah sakit meliputi penampilan bangunan rumah sakit, kebersihan dan tipe kelas kamar yang disediakan beserta kelengkapannya.

b. Harga

Harga merupakan aspek penting, namun yang terpenting dalam penentuan kualitas guna mencapai kepuasan pasien.

c. Pelayanan

Pelayanan keramahan petugas rumah sakit, kecepatan dalam pelayanan. Rumah sakit dianggap baik apabila dalam memberikan pelayanan lebih,

dan memperhatikan kebutuhan pasien maupun orang lain yang berkunjung di rumah sakit, kepuasan muncul dari kesan pertama masuk pasien terhadap pelayanan keperawatan.

d. Lokasi

Meliputi letak rumah sakit, letak kamar dan lingkungannya. Merupakan salah satu aspek yang menentukan pertimbangan dalam memilih rumah sakit. Umumnya semakin dekat rumah sakit dengan pusat perkotaan atau yang mudah dijangkau, mudahnya transportasi dan lingkungan yang baik akan semakin menjadi pilihan bagi pasien yang membutuhkan rumah sakit tersebut.

e. Fasilitas

Kelengkapan fasilitas rumah sakit turut menentukan penilaian kepuasan pasien.

f. Image

Citra, reputasi dan kepedulian rumah sakit terhadap lingkungan. Image juga memegang peranan penting terhadap kepuasan pasien dimana pasien memandang rumah sakit mana yang akan dibutuhkan untuk proses penyembuhan.

g. Desain visual.

Meliputi dekorasi ruangan, bangunan dan desain jalan yang tidak rumit.

h. Suasana

Meliputi keamanan, keakraban dan tata lampu.

i. Komunikasi

Tata cara informasi yang diberikan pihak penyedia jasa dan keluhan- keluhan dari pasien. Bagaimana keluhan-keluhan dari pasien dengan cepat diterima oleh penyedia jasa terutama perawat dalam memberikan bantuan terhadap keluhan pasien.

D. Tinjauan Umum Tentang Konsep Kualitas layanan

Konsep kualitas layanan pada dasarnya memberikan persepsi secara konkrit mengenai kualitas suatu layanan. Konsep kualitas layanan ini merupakan suatu revolusi secara menyeluruh, permanen dalam mengubah cara pandang manusia dalam menjalankan atau mengupayakan usaha-usahanya yang berkaitan dengan proses dinamis, berlangsung, terus menerus di dalam memenuhi harapan, keinginan dan kebutuhan. Hal ini sesuai dengan teori "Quality" yang dikemukakan oleh Marcel (2003) bahwa keberhasilan suatu tindakan jasa ditentukan oleh kualitas. Kualitas merupakan apresiasi tertinggi dari tindakan pelayanan.

Setiap organisasi modern dan maju senantiasa mengedepankan bentuk-bentuk aktualisasi kualitas layanan. Kualitas layanan yang dimaksud adalah memberikan bentuk pelayanan yang optimal dalam memenuhi kebutuhan, keinginan, harapan dan kepuasan dari masyarakat yang meminta pelayanan dan yang meminta dipenuhi pelayanannya. Parasuraman (2001) mengemukakan konsep kualitas layanan yang berkaitan dengan kepuasan ditentukan oleh lima unsur yang biasa dikenal dengan istilah kualitas layanan "RATER" (*responsiveness, assurance, tangible, empathy dan reliability*). Konsep kualitas

layanan RATER intinya adalah membentuk sikap dan perilaku dari pengembang pelayanan untuk memberikan bentuk pelayanan yang kuat dan mendasar, agar mendapat penilaian sesuai dengan kualitas layanan yang diterima.

Inti dari konsep kualitas layanan adalah menunjukkan segala bentuk aktualisasi kegiatan pelayanan yang memuaskan orang-orang yang menerima pelayanan sesuai dengan daya tanggap (*responsiveness*), menumbuhkan adanya jaminan (*assurance*), menunjukkan bukti fisik (*tangible*) yang dapat dilihatnya, menurut empati (*empathy*) dari orang-orang yang memberikan pelayanan sesuai dengan keandalannya (*reliability*) menjalankan tugas pelayanan yang diberikan secara konsekuen untuk memuaskan yang menerima pelayanan.

Berdasarkan inti dari konsep kualitas layanan “RATER” kebanyakan organisasi kerja yang menjadikan konsep ini sebagai acuan dalam menerapkan aktualisasi layanan dalam organisasi kerjanya, dalam memecahkan berbagai bentuk kesenjangan (*gap*) atas berbagai pelayanan yang diberikan oleh pegawai dalam memenuhi tuntutan pelayanan masyarakat. Aktualisasi konsep “RATER” juga diterapkan dalam penerapan kualitas layanan pegawai baik pegawai pemerintah maupun non pemerintah dalam meningkatkan prestasi kerjanya.

Lebih jelasnya dapat diuraikan mengenai bentuk-bentuk aplikasi kualitas layanan dengan menerapkan konsep “RATER” yang dikemukakan oleh Parasuraman (2001) sebagai berikut:

1. Daya tanggap (*Responsiveness*)

Setiap pegawai dalam memberikan bentuk-bentuk pelayanan, mengutamakan aspek pelayanan yang sangat mempengaruhi perilaku orang yang mendapat pelayanan, sehingga diperlukan kemampuan daya tanggap dari pegawai untuk melayani masyarakat sesuai dengan tingkat penyerapan, pengertian, ketidaksesuaian atas berbagai hal bentuk pelayanan yang tidak diketahuinya. Hal ini memerlukan adanya penjelasan yang bijaksana, mendetail, membina, mengarahkan dan membujuk agar menyikapi segala bentuk-bentuk prosedur dan mekanisme kerja yang berlaku dalam suatu organisasi, sehingga bentuk pelayanan mendapat respon positif (Parasuraman, 2001).

Tuntutan pelayanan yang menyikapi berbagai keluhan dari bentuk-bentuk pelayanan yang diberikan menjadi suatu respek positif dari daya tanggap pemberi pelayanan dan yang menerima pelayanan. Seyogyanya pihak yang memberikan pelayanan apabila menemukan orang yang dilayani kurang mengerti atas berbagai syarat prosedur atau mekanisme, maka perlu diberikan suatu pengertian dan pemahaman yang jelas secara bijaksana, berwibawa dan memberikan berbagai alternatif kemudahan untuk mengikuti syarat pelayanan yang benar, sehingga kesan dari orang yang mendapat pelayanan memahami atau tanggap terhadap keinginan orang yang dilayani.

Pada prinsipnya, inti dari bentuk pelayanan yang diterapkan dalam suatu instansi atau aktivitas pelayanan kerja yaitu memberikan pelayanan sesuai dengan tingkat ketanggapan atas permasalahan pelayanan yang diberikan. Kurangnya ketanggapan tersebut dari orang yang menerima pelayanan, karena bentuk

pelayanan tersebut baru dihadapi pertama kali, sehingga memerlukan banyak informasi mengenai syarat dan prosedur pelayanan yang cepat, mudah dan lancar, sehingga pihak pegawai atau pemberi pelayanan seyogyanya menuntun orang yang dilayani sesuai dengan penjelasan-penjelasan yang mendetail, singkat dan jelas yang tidak menimbulkan berbagai pertanyaan atau hal-hal yang menimbulkan keluhan dari orang yang mendapat pelayanan. Apabila hal ini dilakukan dengan baik, berarti pegawai tersebut memiliki kemampuan daya tanggap terhadap pelayanan yang diberikan yang menjadi penyebab terjadinya pelayanan yang optimal sesuai dengan tingkat kecepatan, kemudahan dan kelancaran dari suatu pelayanan yang ditangani oleh pegawai (Parasuraman, 2001).

Suatu organisasi sangat menyadari pentingnya kualitas layanan daya tanggap atas pelayanan yang diberikan. Setiap orang yang mendapat pelayanan sangat membutuhkan penjelasan yang diberikan agar pelayanan tersebut jelas dan dimengerti. Untuk mewujudkan dan merealisasikan hal tersebut, maka kualitas layanan daya tanggap mempunyai peranan penting atas pemenuhan berbagai penjelasan dalam kegiatan pelayanan kepada masyarakat. Apabila pelayanan daya tanggap diberikan dengan baik atas penjelasan yang bijaksana, penjelasan yang mendetail, penjelasan yang membina, penjelasan yang mengarahkan dan yang bersifat membujuk, apabila hal tersebut secara jelas dimengerti oleh individu yang mendapat pelayanan, maka secara langsung pelayanan daya tanggap dianggap berhasil, dan ini menjadi suatu bentuk keberhasilan prestasi kerja. Margaretha 2003 kualitas layanan daya tanggap

adalah suatu bentuk pelayanan dalam memberikan penjelasan, agar orang yang diberi pelayanan tanggap dan menanggapi pelayanan yang diterima, sehingga diperlukan adanya unsur kualitas layanan daya tanggap sebagai berikut:

- a. Memberikan penjelasan secara bijaksana sesuai dengan bentuk-bentuk pelayanan yang dihadapinya. Penjelasan bijaksana tersebut mengantar individu yang mendapat pelayanan mampu mengerti dan menyetujui segala bentuk pelayanan yang diterima.
- b. Memberikan penjelasan yang mendetail yaitu bentuk penjelasan yang substantif dengan persoalan pelayanan yang dihadapi, yang bersifat jelas, transparan, singkat dan dapat dipertanggungjawabkan.
- c. Memberikan pembinaan atas bentuk-bentuk pelayanan yang dianggap masih kurang atau belum sesuai dengan syarat-syarat atau prosedur pelayanan yang ditunjukkan.
- d. Mengarahkan setiap bentuk pelayanan dari individu yang dilayani untuk menyiapkan, melaksanakan dan mengikuti berbagai ketentuan pelayanan yang harus dipenuhi.
- e. Membujuk orang yang dilayani apabila menghadapi suatu permasalahan yang dianggap bertentangan, berlawanan atau tidak sesuai dengan prosedur dan ketentuan yang berlaku.

Uraian-uraian di atas menjadi suatu interpretasi yang banyak dikembangkan dalam suatu organisasi kerja yang memberikan kualitas layanan yang sesuai dengan daya tanggap atas berbagai pelayanan yang ditunjukkan. Inti

dari pelayanan daya tanggap dalam suatu organisasi berupa pemberian berbagai penjelasan dengan bijaksana, mendetail, membina, mengarahkan dan membujuk. Apabila hal ini dapat diimplementasikan dengan baik, dengan sendirinya kualitas layanan daya tanggap akan menjadi cermin prestasi kerja pegawai yang ditunjukkan dalam pelayanannya.

Dalam Al-Quran dijelaskan pentingnya seseorang untuk bekerja sesuai dengan kemampuannya sebagaimana firman Allah swt dalam surah Az-Zumar/39: 39.



Terjemahannya:

Hai kaumku, bekerjalah sesuai dengan keadaanmu, sesungguhnya aku akan bekerja (pula), maka kelak kamu akan mengetahui (Departemen Agama, 2007).

Ayat ini menjelaskan bahwa perintah kepadamu umat manusia untuk senantiasa bekerja dan berusaha sesuai dengan kemampuan yang dia miliki. Dalam hal ini pemberi layanan kesehatan (dokter/perawat/tenaga kesehatan lainnya) berkerja sesuai dengan yang mereka miliki agar pelayanan yang diberikan kepada pasien sesuai dengan yang mereka butuhkan dan tepat sasaran sehingga pasien/penerima layanan merasa senang dan puas atas pelayanan yang ada. dengan demikian akan memberikan timbale balik kepada pemberi pelayanan. Yakni meningkatnya jabatan yang dimiliki akibat profesionalisme kerja.

Hal ini sebagaimana dalam tafsir Al- Misbah karya M. Quraish Shihab dikatakan Allah memerintahkan Nabi Muhammad bahwa: *katakanlah* kepada

mereka: “*Hai kaumku, yakni kerabat, suku, dan orang-orang yang hidup dalam satu masyarakat denganku, bekerjalah, yakni lakukan secara terus-menerus apa yang kamu hendak lakukan sesuai dengan keadaan, kemampuan, dan sikap hidup kamu, sesungguhnya aku akan bekerja pula dalam aneka kegiatan positif sesuai kemampuan dan sikap hidup yang diajarkan ALLAH kepadaku, maka kelak kamu akan mengetahui siapa yang akan mendapat siksa yang menghinakannya di dunia ini dan ditimpa pula oleh azab yang kekal diakhirat nanti.* Oleh karena itu seorang Dokter dan Perawat harus senantiasa berusaha bekerja sesuai dengan perjaannya yang sebenar-benarnya (Quraish Shihab, 2009)

2. Jaminan (*Assurance*)

Setiap bentuk pelayanan memerlukan adanya kepastian atas pelayanan yang diberikan. Bentuk kepastian dari suatu pelayanan sangat ditentukan oleh jaminan dari pegawai yang memberikan pelayanan, sehingga orang yang menerima pelayanan merasa puas dan yakin bahwa segala bentuk urusan pelayanan yang dilakukan atas tuntas dan selesai sesuai dengan kecepatan, ketepatan, kemudahan, kelancaran dan kualitas layanan yang diberikan (Parasuraman, 2001).

Jaminan atas pelayanan yang diberikan oleh pegawai sangat ditentukan oleh *performance* atau kinerja pelayanan, sehingga diyakini bahwa pegawai tersebut mampu memberikan pelayanan yang handal, mandiri dan profesional yang berdampak pada kepuasan pelayanan yang diterima. Selain dari *performance* tersebut, jaminan dari suatu pelayanan juga ditentukan dari adanya komitmen organisasi yang kuat, yang menganjurkan agar setiap pegawai memberikan

pelayanan secara serius dan sungguh-sungguh untuk memuaskan orang yang dilayani. Bentuk jaminan yang lain yaitu jaminan terhadap pegawai yang memiliki perilaku kepribadian (*personality behavior*) yang baik dalam memberikan pelayanan, tentu akan berbeda pegawai yang memiliki watak atau karakter yang kurang baik dan yang kurang baik dalam memberikan pelayanan (Margaretha, 2003).

Inti dari bentuk pelayanan yang meyakinkan pada dasarnya bertumpu kepada kepuasan pelayanan yang ditunjukkan oleh setiap pegawai, komitmen organisasi yang menunjukkan pemberian pelayanan yang baik, dan perilaku dari pegawai dalam memberikan pelayanan, sehingga dampak yang ditimbulkan dari segala aktivitas pelayanan tersebut diyakini oleh orang-orang yang menerima pelayanan, akan dilayani dengan baik sesuai dengan bentuk-bentuk pelayanan yang dapat diyakini sesuai dengan kepastian pelayanan.

Melihat kenyataan kebanyakan organisasi modern dewasa ini diperhadapkan oleh adanya berbagai bentuk penjaminan yang dapat meyakinkan atas berbagai bentuk pelayanan yang dapat diberikan oleh suatu organisasi sesuai dengan prestasi kerja yang ditunjukkannya. Suatu organisasi sangat membutuhkan adanya kepercayaan memberikan pelayanan kepada orang-orang yang dilayaninya. Untuk memperoleh suatu pelayanan yang meyakinkan, maka setiap pegawai berupaya untuk menunjukkan kualitas layanan yang meyakinkan sesuai dengan bentuk-bentuk pelayanan yang memuaskan yang diberikan, bentuk-bentuk pelayanan yang sesuai dengan komitmen organisasi yang ditunjukkan dan

memberikan kepastian pelayanan sesuai dengan perilaku yang ditunjukkan. Margaretha (2003) suatu organisasi kerja sangat memerlukan adanya kepercayaan yang diyakini sesuai dengan kenyataan bahwa organisasi tersebut mampu memberikan kualitas layanan yang dapat dijamin sesuai dengan:

- a. Mampu memberikan kepuasan dalam pelayanan yaitu setiap pegawai akan memberikan pelayanan yang cepat, tepat, mudah, lancar dan berkualitas, dan hal tersebut menjadi bentuk konkret yang memuaskan orang yang mendapat pelayanan.
- b. Mampu menunjukkan komitmen kerja yang tinggi sesuai dengan bentuk-bentuk integritas kerja, etos kerja dan budaya kerja yang sesuai dengan aplikasi dari visi, misi suatu organisasi dalam memberikan pelayanan.
- c. Mampu memberikan kepastian atas pelayanan sesuai dengan perilaku yang ditunjukkan, agar orang yang mendapat pelayanan yakin sesuai dengan perilaku yang dilihatnya.

Uraian ini menjadi suatu penilaian bagi suatu organisasi dalam menunjukkan kualitas layanan asuransi (meyakinkan) kepada setiap orang yang diberi pelayanan sesuai dengan bentuk-bentuk kepuasan pelayanan yang dapat diberikan, memberikan pelayanan yang sesuai dengan komitmen kerja yang ditunjukkan dengan perilaku yang menarik, meyakinkan dan dapat dipercaya, sehingga segala bentuk kualitas layanan yang ditunjukkan dapat dipercaya dan menjadi aktualisasi pencerminan prestasi kerja yang dapat dicapai atas pelayanan kerja.

3. Bukti Fisik (*Tangible*)

Pengertian bukti fisik dalam kualitas layanan adalah bentuk aktualisasi nyata secara fisik dapat terlihat atau digunakan oleh pegawai sesuai dengan penggunaan dan pemanfaatannya yang dapat dirasakan membantu pelayanan yang diterima oleh orang yang menginginkan pelayanan, sehingga puas atas pelayanan yang dirasakan, yang sekaligus menunjukkan prestasi kerja atas pemberian pelayanan yang diberikan (Parasuraman, 2001).

Berarti dalam memberikan pelayanan, setiap orang yang menginginkan pelayanan dapat merasakan pentingnya bukti fisik yang ditunjukkan oleh pengembang pelayanan, sehingga pelayanan yang diberikan memberikan kepuasan. Bentuk pelayanan bukti fisik biasanya berupa sarana dan prasarana pelayanan yang tersedia, teknologi pelayanan yang digunakan, performance pemberi pelayanan yang sesuai dengan karakteristik pelayanan yang diberikan dalam menunjukkan prestasi kerja yang dapat diberikan dalam bentuk pelayanan fisik yang dapat dilihat.

Bentuk-bentuk pelayanan fisik yang ditunjukkan sebagai kualitas layanan dalam rangka meningkatkan prestasi kerja, merupakan salah satu pertimbangan dalam manajemen organisasi. Arisutha (2005) menyatakan prestasi kerja yang ditunjukkan oleh individu sumberdaya manusia, menjadi penilaian dalam mengaplikasikan aktivitas kerjanya yang dapat dinilai dari bentuk pelayanan fisik yang ditunjukkan. Biasanya bentuk pelayanan fisik tersebut berupa kemampuan menggunakan dan memanfaatkan segala fasilitas alat dan

perlengkapan di dalam memberikan pelayanan, sesuai dengan kemampuan penguasaan teknologi yang ditunjukkan secara fisik dan bentuk tampilan dari pemberi pelayanan sesuai dengan perilaku yang ditunjukkan. Dalam banyak organisasi, kualitas layanan fisik terkadang menjadi hal penting dan utama, karena orang yang mendapat pelayanan dapat menilai dan merasakan kondisi fisik yang dilihat secara langsung dari pemberi pelayanan baik menggunakan, mengoperasikan dan menyikapi kondisi fisik suatu pelayanan.

Tidak dapat dipungkiri bahwa dalam suatu organisasi modern dan maju, pertimbangan dari para pengembang pelayanan, senantiasa mengutamakan bentuk kualitas kondisi fisik yang dapat memberikan apresiasi terhadap orang yang memberi pelayanan. Martul (2004) menyatakan bahwa kualitas layanan berupa kondisi fisik merupakan bentuk kualitas layanan nyata yang memberikan adanya apresiasi dan membentuk imej positif bagi setiap individu yang dilayaninya dan menjadi suatu penilaian dalam menentukan kemampuan dari pengembang pelayanan tersebut memanfaatkan segala kemampuannya untuk dilihat secara fisik, baik dalam menggunakan alat dan perlengkapan pelayanan, kemampuan menginovasi dan mengadopsi teknologi, dan menunjukkan suatu performance tampilan yang cakap, berwibawa dan memiliki integritas yang tinggi sebagai suatu wujud dari prestasi kerja yang ditunjukkan kepada orang yang mendapat pelayanan.

Selanjutnya, tinjauan Margaretha (2003) yang melihat dinamika dunia kerja dewasa ini yang mengedepankan pemenuhan kebutuhan pelayanan

masyarakat maka, identifikasi kualitas layanan fisik mempunyai peranan penting dalam memperlihatkan kondisi-kondisi fisik pelayanan tersebut. Identifikasi kualitas layanan fisik (*tangible*) dapat tercermin dari aplikasi lingkungan kerja berupa:

- a. Kemampuan menunjukkan prestasi kerja pelayanan dalam menggunakan alat dan perlengkapan kerja secara efisien dan efektif.
- b. Kemampuan menunjukkan penguasaan teknologi dalam berbagai akses data dan inventarisasi otomasi kerja sesuai dengan dinamika dan perkembangan dunia kerja yang dihadapinya.
- c. Kemampuan menunjukkan integritas diri sesuai dengan penampilan yang menunjukkan kecakapan, kewibawaan dan dedikasi kerja.

Uraian ini secara umum memberikan suatu indikator yang jelas bahwa kualitas layanan sangat ditentukan menurut kondisi fisik pelayanan, yang inti pelayanannya yaitu kemampuan dalam menggunakan alat dan perlengkapan kerja yang dapat dilihat secara fisik, mampu menunjukkan kemampuan secara fisik dalam berbagai penguasaan teknologi kerja dan menunjukkan penampilan yang sesuai dengan kecakapan, kewibawaan dan dedikasi kerja.

4. Empati (*Empathy*)

Setiap kegiatan atau aktivitas pelayanan memerlukan adanya pemahaman dan pengertian dalam kebersamaan asumsi atau kepentingan terhadap suatu hal yang berkaitan dengan pelayanan. Pelayanan akan berjalan dengan lancar dan berkualitas apabila setiap pihak yang berkepentingan dengan pelayanan memiliki adanya rasa empati (*empathy*) dalam menyelesaikan atau mengurus atau memiliki komitmen yang sama terhadap pelayanan (Parasuraman, 2001).

Empati dalam suatu pelayanan adalah adanya suatu perhatian, keseriusan, simpatik, pengertian dan keterlibatan pihak-pihak yang berkepentingan dengan pelayanan untuk mengembangkan dan melakukan aktivitas pelayanan sesuai dengan tingkat pengertian dan pemahaman dari masing-masing pihak tersebut. Pihak yang memberi pelayanan harus memiliki empati memahami masalah dari pihak yang ingin dilayani. Pihak yang dilayani seyogyanya memahami keterbatasan dan kemampuan orang yang melayani, sehingga keterpaduan antara pihak yang melayani dan mendapat pelayanan memiliki perasaan yang sama.

Artinya setiap bentuk pelayanan yang diberikan kepada orang yang dilayani diperlukan adanya empati terhadap berbagai masalah yang dihadapi orang yang membutuhkan pelayanan. Pihak yang menginginkan pelayanan membutuhkan adanya rasa kepedulian atas segala bentuk pengurusan pelayanan, dengan merasakan dan memahami kebutuhan tuntutan pelayanan yang cepat, mengerti berbagai bentuk perubahan pelayanan yang menyebabkan adanya keluhan dari bentuk pelayanan yang harus dihindari, sehingga pelayanan tersebut berjalan sesuai dengan aktivitas yang diinginkan oleh pemberi pelayanan dan yang membutuhkan pelayanan.

Berarti empati dalam suatu organisasi kerja menjadi sangat penting dalam memberikan suatu kualitas layanan sesuai prestasi kerja yang ditunjukkan oleh seorang pegawai. Empati tersebut mempunyai inti yaitu mampu memahami orang yang dilayani dengan penuh perhatian, keseriusan, simpatik, pengertian dan adanya keterlibatan dalam berbagai permasalahan yang dihadapi orang yang

dilayani. Margaretha 2003 bahwa suatu bentuk kualitas layanan dari empati orang-orang pemberi pelayanan terhadap yang mendapatkan pelayanan harus diwujudkan dalam lima hal yaitu:

- a. Mampu memberikan perhatian terhadap berbagai bentuk pelayanan yang diberikan, sehingga yang dilayani merasa menjadi orang yang penting.
- b. Mampu memberikan keseriusan atas aktivitas kerja pelayanan yang diberikan, sehingga yang dilayani mempunyai kesan bahwa pemberi pelayanan menyikapi pelayanan yang diinginkan.
- c. Mampu menunjukkan rasa simpatik atas pelayanan yang diberikan, sehingga yang dilayani merasa memiliki wibawa atas pelayanan yang dilakukan.
- d. Mampu menunjukkan pengertian yang mendalam atas berbagai hal yang diungkapkan, sehingga yang dilayani menjadi lega dalam menghadapi bentuk-bentuk pelayanan yang dirasakan.
- e. Mampu menunjukkan keterlibatannya dalam memberikan pelayanan atas berbagai hal yang dilakukan, sehingga yang dilayani menjadi tertolong menghadapi berbagai bentuk kesulitan pelayanan.

Bentuk-bentuk pelayanan ini menjadi suatu yang banyak dikembangkan oleh para pengembang organisasi, khususnya bagi pengembang pelayanan modern, yang bertujuan memberikan kualitas layanan yang sesuai dengan dimensi empati atas berbagai bentuk-bentuk permasalahan pelayanan yang dihadapi oleh yang membutuhkan pelayanan, sehingga dengan dimensi empati ini, seorang pegawai menunjukkan kualitas layanan sesuai dengan prestasi kerja yang ditunjukkan.

5. Keandalan (*Reliability*)

Setiap pelayanan memerlukan bentuk pelayanan yang handal, artinya dalam memberikan pelayanan, setiap pegawai diharapkan memiliki kemampuan dalam pengetahuan, keahlian, kemandirian, penguasaan dan profesionalisme kerja yang tinggi, sehingga aktivitas kerja yang dikerjakan menghasilkan bentuk pelayanan yang memuaskan, tanpa ada keluhan dan kesan yang berlebihan atas pelayanan yang diterima oleh masyarakat (Parasuraman, 2001).

Tuntutan keandalan pegawai dalam memberikan pelayanan yang cepat, tepat, mudah dan lancar menjadi syarat penilaian bagi orang yang dilayani dalam memperlihatkan aktualisasi kerja pegawai dalam memahami lingkup dan uraian kerja yang menjadi perhatian dan fokus dari setiap pegawai dalam memberikan pelayanannya.

Inti pelayanan keandalan adalah setiap pegawai memiliki kemampuan yang handal, mengetahui mengenai seluk beluk prosedur kerja, mekanisme kerja, memperbaiki berbagai kekurangan atau penyimpangan yang tidak sesuai dengan prosedur kerja dan mampu menunjukkan, mengarahkan dan memberikan arahan yang benar kepada setiap bentuk pelayanan yang belum dimengerti oleh masyarakat, sehingga memberi dampak positif atas pelayanan tersebut yaitu pegawai memahami, menguasai, handal, mandiri dan profesional atas uraian kerja yang ditekuninya (Parasuraman, 2001).

Kaitan dimensi pelayanan *reliability* (keandalan) merupakan suatu yang sangat penting dalam dinamika kerja suatu organisasi. Keandalan merupakan bentuk ciri khas atau karakteristik dari pegawai yang memiliki prestasi kerja


tinggi. Kehandalan dalam pemberian pelayanan dapat terlihat dari kehandalan memberikan pelayanan sesuai dengan tingkat pengetahuan yang dimiliki, kehandalan dalam terampil menguasai bidang kerja yang diterapkan, kehandalan dalam penguasaan bidang kerja sesuai pengalaman kerja yang ditunjukkan dan kehandalan menggunakan teknologi kerja. Sunyoto (2004) kehandalan dari suatu individu organisasi dalam memberikan pelayanan sangat diperlukan untuk menghadapi gerak dinamika kerja yang terus bergulir menuntut kualitas layanan yang tinggi sesuai kehandalan individu pegawai. Kehandalan dari seorang pegawai yang berprestasi, dapat dilihat dari:

- a. Kehandalan dalam memberikan pelayanan yang sesuai dengan tingkat pengetahuan terhadap uraian kerjanya.
- b. Kehandalan dalam memberikan pelayanan yang terampil sesuai dengan tingkat keterampilan kerja yang dimilikinya dalam menjalankan aktivitas pelayanan yang efisien dan efektif.
- c. Kehandalan dalam memberikan pelayanan yang sesuai dengan pengalaman kerja yang dimilikinya, sehingga penguasaan tentang uraian kerja dapat dilakukan secara cepat, tepat, mudah dan berkualitas sesuai pengalamannya.
- d. Kehandalan dalam mengaplikasikan penguasaan teknologi untuk memperoleh pelayanan yang akurat dan memuaskan sesuai hasil output penggunaan teknologi yang ditunjukkan.

Berdasarkan uraian tersebut di atas, maka dapat dipahami bahwa kualitas layanan dari kehandalan dalam suatu organisasi dapat ditunjukkan kehandalan pemberi pelayanan sesuai dengan bentuk-bentuk karakteristik yang dimiliki oleh

pegawai tersebut, sesuai dengan keberadaan organisasi tersebut. Seorang pegawai dapat handal apabila tingkat pengetahuannya digunakan dengan baik dalam memberikan pelayanan yang handal, kemampuan keterampilan yang dimilikinya diterapkan sesuai dengan penguasaan bakat yang terampil, pengalaman kerja mendukung setiap pegawai untuk melaksanakan aktivitas kerjanya secara handal dan penggunaan teknologi menjadi syarat dari setiap pegawai yang handal untuk melakukan berbagai bentuk kreasi kerja untuk memecahkan berbagai permasalahan kerja yang dihadapinya secara handal.

Kualitas pelayanan tidak lepas dari perilaku petugas kesehatan yang bersentuhan langsung dengan pengguna jasa pelayanan kesehatan di puskesmas. Petugas kesehatan dituntut mampu bersikap professional serta melakukan kerja sesuai dengan tanggung jawab yang diamanahkan yang akhirnya mampu dicerminkan kedalam bentuk perlakuan lemah lembut, sopan, santun, peduli, dan penuh kasih sayang dan perhatian. Agama islam telah mengajarkan kita untuk bersikap lemah lembut kepada sesama manusia hal ini sesuai dengan firman Allah swt dalam QS Al-Imran/3:159 :



Terjemahnya:

Maka disebabkan rahmat dari Allah-lah kamu berlaku lemah lembut terhadap mereka. Sekiranya kamu bersikap keras lagi berhati kasar, tentulah mereka menjauhkan diri dari sekelilingmu. Karena itu ma'afkanlah mereka, mohonkanlah ampun bagi mereka, dan bermusyawaratlah dengan mereka dalam urusan itu. Kemudian apabila kamu telah membulatkan tekad, maka bertawakkal-lah kepada Allah. Sesungguhnya Allah menyukai orang-orang yang bertawakkal kepada-Nya. (Departemen Agama RI, 2007).”

Sesuai penafsiran ayat diatas yakni jika demikian, maka disebabkan rahmat yang amat besar dari Allah, sebagaimana dipahami dalam bentuk Infitif dari kata rahmat, bukan oleh suatu sebab yang lain sebagaimana dipahami dari huruf *ma'* yang digunakan disini dalam konteks penetapan rahmat-nya-disebabkan karena rahmat Allah itu-engkau berlaku lemah-lembut terhadap mereka, sekiranya engkau berlaku keras, buruk perangai, kasar kata, lagi berhati kasar, tidak peka terhadap keadaan orang lain, tentulah mereka menjauhkan diri dari sekelilingmu, disebabkan oleh antipati terhadapmu (Shihab, 2000).

Karena perangaimu tidak seperti itu, maka maafkanlah kesalahan-kesalahan mereka yang kali ini mereka lakukan, mohonkanlah ampun kepada Allah bagi mereka atas dosa-dosa yang mereka lakukan dan bermusyawarahlah dengan mereka dalam urusan itu, yakni dalam urusan peperangan dan urusan dunia, bukan urusan syariat atau agama. Kemudian apabila engkau telah melakukan hal-hal diatas dan telah membulatkan tekad. Melaksanakan hasil musyawarah kamu, maka laksanakan sambil bertawakkal-lah kepada Allah. Sesungguhnya Allah menyukai orang-orang yang bertawakkal kepada-nya, dan

dengan demikian dia akan membantu dan membimbing mereka ke arah apa yang mereka harapkan (Shihab, 2000:255).

Selain itu, hal yang menyangkut tentang perilaku juga terdapat di dalam hadis dibawah ini yang mana kualitas pelayanan kesehatan yang diperoleh dari pasien yang melandasi itu semua adalah iman dan akhlak yang baik petugas kesehatan, sehingga semakin baik iman dan akhlak petugas kesehatan, maka semakin baik pula kualitas pelayanan kesehatan yang dihasilkan.

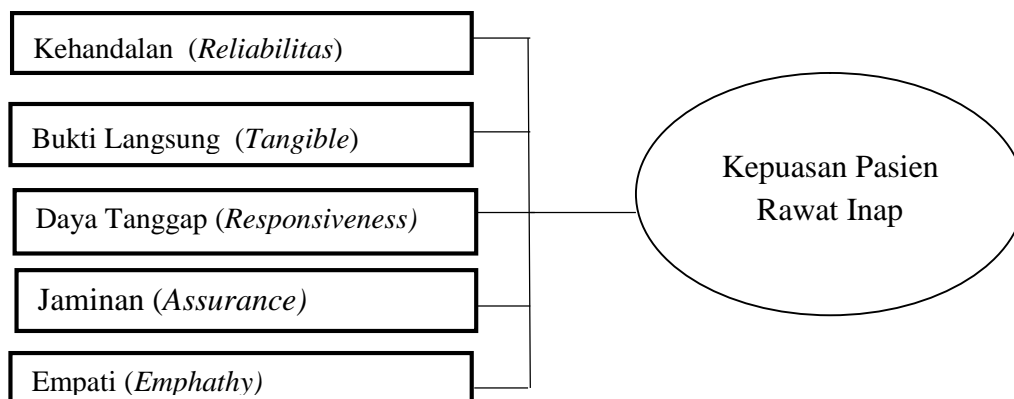
Sebagaimana dalam sebuah hadist yang dirawayatkan oleh Muslim, yang berbunyi:

عَنْ عَائِشَةَ زَوْجِ النَّبِيِّ صَلَّى اللَّهُ عَلَيْهِ وَسَلَّمَ عَنْ النَّبِيِّ صَلَّى اللَّهُ عَلَيْهِ وَسَلَّمَ قَالَ إِنَّ الرِّفْقَ لَا يَكُونُ فِي شَيْءٍ إِلَّا زَانَهُ وَلَا يُنْزَعُ مِنْ شَيْءٍ إِلَّا شَانَهُ.

Artinya:

Dari Aisyah RA -istri Rasulullah SAW- Rasulullah telah bersabda, "Sesungguhnya kasih sayang itu tidak akan berada pada sesuatu melainkan ia akan menghiasinya {dengan kebaikan}. Sebaliknya, jika kasih sayang itu dicabut dari sesuatu, melainkan ia akan membuatnya menjadi buruk." (Muslim 8/22).

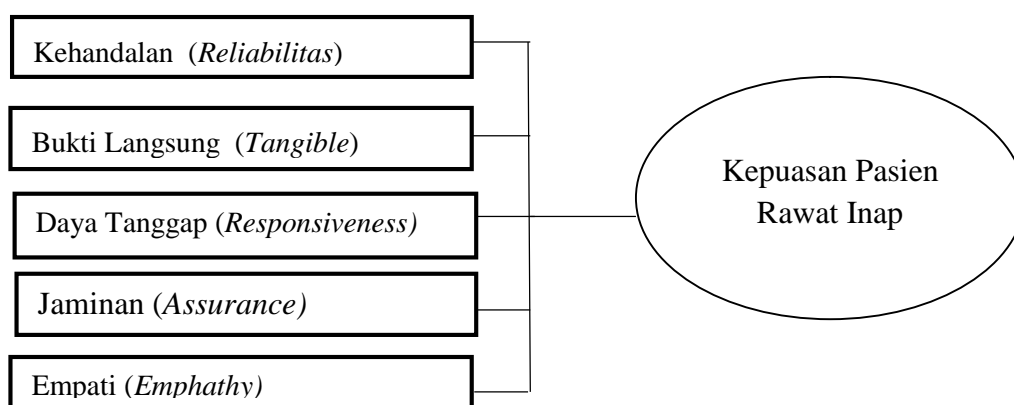
E. Kerangka Teori



Gambar 2.1 : Kerangka Teori Zeithmal, Berry dan Parasuraman (1988) dan Kotler dan Keller (2012)

Parasuraman, Zethamal dan Berry (1990), mengatakan bahwa ada lima dimensi yang mempengaruhi mutu pelayanan yaitu *reliability* (kehandalan), adalah kemampuan memberikan pelayanan sesuai dengan yang dijanjikan, tepat, akurat dan terpercaya, *responsiveness* (daya tanggap), merupakan kemauan atau keinginan pemberi jasa pelayanan untuk membantu dan memberikan jasa yang dibutuhkan konsumen secara cepat, *assurance* (jaminan), merupakan pengetahuan, kemampuan, keramahan, kesopanan, kompeten dan dapat dipercaya pemberi jasa pelayanan, sehingga dapat menimbulkan rasa aman bagi pasien, *emphaty* (empati), merupakan kemampuan pemberi jasa pelayanan untuk memahami, mengerti merasakan yang dirasakan pasien dan keluarga ,menempatkan dirinya ditempat orang lain, *tangibles* (produk-produk fisik), merupakan ketersediaan fasilitas fisik perlengkapan dan sarana komunikasi yang dibutuhkan dalam proses memberikan jasa pelayanan, servis yang mempengaruhi persepsi pasien dan keluarga.

F. Kerangka Konsep



Ket:



: Variabel Independen



: Variabel Dependen



BAB III

METODE PENELITIAN

A. Desain Penelitian

1. Jenis Penelitian

Jenis penelitian ini menggunakan jenis penelitian kuantitatif dengan rancangan deskriptif.

2. Waktu dan Tempat Penelitian

Penelitian ini akan dilaksanakan di Rumah sakit Ibnu Sina Kota Makassar, pada bulan pebruari-maret tahun 2016.

B. Populasi dan Sampel

1. Populasi

Populasi dalam penelitian ini adalah seluruh pasien yang menjalani rawat inap non VIP di Rumah Sakit Ibnu Sina Makassar berjumlah 3103 orang

2. Sampel

Sampel dalam penelitian ini yaitu pasien di rawat inap Rumah Sakit Ibnu Sina Kota Makassar.

Penentuan jumlah sampel ditentukan melalui teknik penentuan *stratified random sampling* yaitu:

$$n = \frac{N}{1+N(d^2)}$$

Keterangan:

n : Jumlah sampel

N : Populasi

d : Batas presisi yang diharapkan

Maka jumlah sampel yang akan yaitu:

$$n = \frac{N}{1 + N (d^2)}$$

$$n = \frac{3103}{1 + 3103 (0.05^2)}$$

$$n = \frac{3103}{1 + 3103 (0.0025)}$$

$$n = \frac{3103}{8,7575}$$

$$n = 354,32$$

Sampel dibulatkan menjadi 354 pasien.

Penentuan jumlah sampel pada setiap ruangan ditentukan oleh rumus yaitu:

$$n1 = \left(\frac{N1}{N} \right) \times n$$

Keterangan:

$N1$: Total pasien pada jenis ruangan

N : Populasi

n : Jumlah sampel

Jumlah sampel pada Ruangan Perawatan Kelas I yaitu:

$$n1 = \left(\frac{N1}{N} \right) \times n$$

$$n_1 = \left(\frac{1592}{3103} \right) \times 354$$

$$n_1 = 182,6$$

Dari total jumlah pasien sebanyak 1592 orang pada Ruang Perawatan I, didapatkan sampel dengan menggunakan rumus yaitu sebanyak 181,6 yang dibulatkan menjadi 182 sampel.

Jumlah sampel pada Ruangan Perawatan II yaitu:

$$n_1 = \left(\frac{N_1}{N} \right) \times n$$

$$n_1 = \left(\frac{651}{3103} \right) \times 354$$

$$n_1 = 74,2$$

Dari total jumlah pasien pada Ruang Perawatan II sebanyak 651 orang pad, didapatkan sampel dengan menggunakan rumus yaitu sebanyak 74,2 yang dibulatkan menjadi 74 sampel.

Jumlah sampel pada Ruangan Perawatan III yaitu:

$$n_1 = \left(\frac{N_1}{N} \right) \times n$$

$$n_1 = \left(\frac{860}{3103} \right) \times 354$$

$$n_1 = 98,1$$

Dari total jumlah pasien sebanyak 860 orang pada Ruang Perawatan III , didapatkan sampel dengan menggunakan rumus yaitu sebanyak 98,1 yang dibulatkan menjadi 98 sampel.

Kriteria inklusi dari responden yang menjadi sampel dalam penelitian ini yaitu:

- a. Pasien rawat inap pada rumah sakit Ibnu Sina Kota Makassar.
- b. Pasien yang telah di rawat inap selama 3 hari menurut ketentuan rumah sakit.
- c. Pasien tidak menggunakan jaminan kesehatan/asuransi kesehatan dan perusahaan yang bekerja sama dengan rumah sakit Ibnu Sina Kota Makassar.
- d. Pasien dalam kondisi sadar.

C. Metode Pengumpulan Data

1. Data Primer

Pengumpulan data ini merupakan pengumpulan data secara langsung yang dilakukan oleh peneliti terhadap respondennya, dilakukan dengan terjun langsung ke lokasi penelitian dengan cara memberikan pertanyaan-pertanyaan kepada responden dengan menggunakan kuesioner.

2. Data Sekunder

Data diperoleh dari instansi terkait, yaitu dari Rumah Sakit Grestelina Makassar. Pengumpulan data ini juga mengarah kepada kepustakaan, yaitu menggunakan literatur-literatur atau bahan kepustakaan tertentu untuk memperoleh data-data terkait. Hal ini dilakukan dengan membaca buku-buku, jurnal-jurnal, referensi yang berkaitan dengan penelitian ini dan penelitian terdahulu yang berkaitan dengan penelitian yang sedang dilakukan.

D. Validasi Instrumen

Uji Validitas Kuesioner Penelitian adalah prosedur untuk memastikan apakah kuesioner yang akan dipakai untuk mengukur variabel penelitian valid atau tidak. Valid berarti kuesioner tersebut dapat digunakan untuk mengukur apa yang hendak diukur. Kuesioner ada yang sudah baku, karena telah teruji validitas

dan reliabilitasnya, tetapi banyak juga yang belum baku. Jika kita menggunakan kuesioner yang sudah baku, tidak perlu dilakukan uji validitas lagi, sedangkan kuesioner yang belum baku perlu dilakukan uji validitas.

Uji coba kuesioner penelitian ini dilakukan di sebuah Rumah Sakit di kabupaten Bulukumba sebanyak 30 orang yang dianggap memenuhi kriteria yang sama dengan sampel yang sebenarnya. Uji validitas instrument dilakukan dengan menggunakan *corrected item-total correlation* melalui SPSS untuk instrument penelitian yang menggunakan skala likert. Berdasarkan uji SPSS yang telah dilakukan, diperoleh nilai *corrected item-total correlation* pada masing-masing pertanyaan dengan nilai signifikansi 0.05 bernilai lebih besar dari nilai *r product moment* pada $n=30$ yaitu 0,361. Persamaan teknik korelasi *product moment* adalah:

$$R_i = \frac{N \sum XY - (\sum X)(\sum Y)}{\sqrt{[N \sum X^2 - (\sum X)^2][N \sum Y^2 - (\sum Y)^2]}}$$

Dimana :

R_i : Koefisien korelasi Product Moment

y : Nilai skor Total

x : Skor item

N : Jumlah Sampel

Kriteria dari validitas setiap item pertanyaan adalah apabila koefisien korelasi (r hitung) positif dan lebih besar atau sama dari r tabel maka item tersebut dikatakan valid dan sebaliknya apabila r hitung negatif atau lebih kecil dari r tabel maka item tersebut dikatakan tidak valid. Berikut ini adalah hasil uji validitas instrument penelitian:

Tabel 3.1
Hasil Uji Validitas Variabel Penelitian

No Item	r Hitung	r Tabel	Keterangan
KP1	0,544	0,361	Valid
KP2	0,691	0,361	Valid
KP3	0,577	0,361	Valid
KP4	0,447	0,361	Valid
KP5	0,736	0,361	Valid
KP6	0,691	0,361	Valid
KP7	0,403	0,361	Valid
KP8	0,675	0,361	Valid
KP9	0,736	0,361	Valid
KP10	0,580	0,361	Valid
PR11	0,691	0,361	Valid
PR12	0,544	0,361	Valid
PR13	0,736	0,361	Valid
PR14	0,461	0,361	Valid
PR15	0,522	0,361	Valid
PR16	0,691	0,361	Valid
PR17	0,461	0,361	Valid
PR18	0,675	0,361	Valid
PR19	0,443	0,361	Valid
PR20	0,544	0,361	Valid
PR21	0,650	0,361	Valid
PR22	0,450	0,361	Valid

E. Instrumen Penelitian

Instrumen yang digunakan dalam penelitian ini adalah kuesioner.

Instrumen digunakan untuk memperoleh informasi terkait penelitian.

F. Teknik Pengolahan dan Analisis Data

1. Pengolahan Data

Data primer dan sekunder yang telah dikumpulkan di input kemudian dianalisis melalui pengolahan data program *Statistic Package for Sosial Science* (SPSS) versi 21 yang mencakup kegiatan-kegiatan sebagai berikut:

- a. *Editing*, penyuntingan data yang dilakukan untuk menghindari kesalahan atau kemungkinan adanya kuesioner yang belum terisi.
- b. *Coding*, pemberian kode dan skoring pada tiap jawaban untuk memudahkan proses entry data.
- c. *Entry data*, setelah proses coding dilakukan pemasukan data ke komputer.
- d. *Cleaning*, sebelum analisis data dilakukan pengecekan dan perbaikan terhadap data yang sudah masuk
- e. *Tabulating*, dilakukan dengan membuat tabel distribusi frekuensi dan tabel silang. Tabel silang meliputi analisis variabel independen dengan variabel dependen.

2. Analisis Data

a. Univariat

Analisis univariat dilakukan terhadap tiap variabel, dan data yang diperoleh dari hasil pengumpulan data tersebut disajikan dalam bentuk tabel distribusi frekuensi sehingga menghasilkan distribusi dan persentase dari setiap variabel penelitian.

BAB IV

HASIL PENELITIAN DAN PEMBAHASAN

A. *Gambaran Umum Lokasi Penelitian*

1. Sejarah Singkat Rumah Sakit "Ibnu Sina" YW-UMI

Rumah Sakit "Ibnu Sina" UMI merupakan Rumah Sakit Umum Swasta, dahulu bernama Rumah Sakit "45" yang didirikan pada Tahun 1988 berdasarkan Keputusan Gubernur Kepala Daerah Tingkat I Sulawesi Selatan No. 6783 / DK-I / SK / TV.1/ X / 88, tanggal 05 Oktober 1988. Pada hari Senin 16 Juni 2003 telah dilakukan penyerahan kepemilikan berdasarkan Akta jual beli No. 751 / PNK / JB / VII / 2003 dari Yayasan Andi Sose kepada Yayasan Wakaf UMI, yang ditanda tangani oleh Ketua Yayasan Andi Sose yaitu Bapak Dr.Hc. Andi Sose dan Ketua Yayasan Wakaf UMI Bapak Almarhum Prof. Dr. H. Abdurahman A. Basalamah,SE.MSi. Berdasarkan hak atas kepemilikan baru ini, maka nama Rumah Sakit "45" oleh Yayasan Wakaf UMI diubah menjadi Rumah Sakit "Ibnu Sina" YW-UMI.

Rumah Sakit "Ibnu Sina" YW- UMI dibangun diatas tanah 18.008 M2 dengan luas bangunan 12.025 M2, beralamat jalan Letnan Jenderal Urip Sumoharjo Km5 No.264 Makassar. Berdasarkan surat permohonan dari Yayasan Wakaf UMI kepada Dinas Kesehatan Provinsi Sulawesi Selatan, menerbitkan surat izin uji coba penyelenggaraan operasional Rumah Sakit "Ibnu Sina" YW-UMI pada tanggal, 23 September 2003, No.6703A/DK-VI/PTS-TK/2/!X/2003, dan pada hari Senin, tanggal, 17 Mei 2004 Rumah Sakit "Ibnu Sina"YW-UMI

diresmikan oleh Gubernur Sulawesi Selatan Bapak H.M. Amin Syam, serta Rumah Sakit "Ibnu Sina" UMI memperoleh Surat Izin penyelenggaraan Rumah Sakit dari Departemen Kesehatan Republik Indonesia, berdasarkan Keputusan Menteri Kesehatan Republik Indonesia No. YM. 02.04.3.5.4187, tanggal, 26 September 2005.

2. Moto, Visi dan Misi

- a. Motto : " Melayani anda merupakan Ibadah dan Pengabdian Kami"
- b. Visi: " Menjadi rumah sakit pendidikan dengan pelayanan yang Islami, Unggul dan terkemuka di Indonesia (*To be a teaching hospital with Islamic, excellent and distinction medical services in Indonesia*)."

Penjelasan Visi:

- 1) Rumah Sakit Pendidikan :
 - a) Dalam rumah Sakit berlangsung proses pendidikan, penelitian, dan pelayanan yang tidak dapat dipisahkan satu sama lain
 - b) Memelihara kerjasama dengan Rumah Sakit "Ibnu Sina" YW-UMI lainnya
- 2) Pelayanan yang Islami
 - a) Merupakan rumah sakit Pendidikan Fak. Kedokteran Univ. Muslim Indonesia dan istitusi pendidikan manah dari Allah SWT, berarti memberikan pelayanan yang berbasis keikhlasan amaliah kepada seluruh ummat manusia sebagai pelaksanaan ibadah kepada Allah SWT.
 - b) Memelihara hubungan baik antar sesama manusia (dokter, perawat, karyawan, pasien/keluarga dan masyarakat)

- c) Memelihara hubungan baik dengan lingkungan (Kebersihan, ketertiban, keamanan dll)
- 3) Pelayanan yang Unggul
- a) Sesuai Standard dan dapat dipertanggung jawabkan .
 - b) Bermutu tinggi Profesional sesuai dengan etika kedokteran.
 - c) Teradministrasi dengan baik
 - d) Terus bertumbuh dan dikembangkan
- 4) Terkemuka di Indonesia
- a) Keunggulan khusus.
 - b) Ciri pelayanan yang khas
 - c) Rumah Sakit Rujukan
 - d) Penelitian dan Publikasi Ilmiah
 - e) Pengembangan teknologi kedokteran
- c. Misi :
- 1) Melaksanakan dan mengembangkan pelayanan kesehatan unggul yang menjunjung tinggi moral dan etika (Misi pelayanan kesehatan).
 - 2) Melaksanakan dan mengembangkan pendidikan kedokteran dan professional kesehatan lainnya (Misi Pendidikan).
 - 3) Melaksanakan Pelayanan dakwah dan bimbingan spiritual kepada penderita dan pengelola rumah sakit (Misi dakwah).
 - 4) Mengupayakan perolehan financial dari berbagai kegiatan rumah sakit (Misi- financial).
 - 5) Meningkatkan kesejahteraan pegawai (Misi kesejahteraan)

d. Nilai :

- 1) Amanah (Kepedulian, jujur, berdedikasi, dan bertanggungjawab).
- 2) Profesional (Kompetensi dan etika).
- 3) Akhlaqul qarimah (menjaga silaturrahim, saling membantu, menghargai, dan kebersamaan)

3. Struktur Organisasi.

Struktur organisasi Rumah Sakit "Ibnu Sina" YW-UMI berada di bawah naungan Yayasan Wakaf UMI terdiri dari :

- a. Pembina Rumah Sakit "Ibnu Sina" UMI, meliputi :
 - 1) Pelindung/Penasehat :
 - a) Ketua Pembina Yayasan Wakaf UMI (Prof. Dr. H. Mansyur Rahmly, SE.MSi)
 - b) Ketua Pengurus Yayasan Wakaf UMI (H. Mukhtar Noer Jaya, SE.MSi)
 - c) Ketua Pengawas Yayasan Wakaf (Prof. Dr. H. Murdifi Haming, SE.MSi).
 - d) Rektor Universitas Muslim Indonesia (Prof. Dr. Hj Masrurah Mukhtar, MA)
 - 2) Ketua : Prof. dr. H. Yunus Alkatiri, Sp.PD(K)
 - 3) Wakil Ketua : Prof. dr. A. Husni Tantra, Ph.D,Sp.An(K)
 - 4) Sekretaris : Prof. dr. H. Syarifuddin Wahid, Ph.D, Sp.PA(K)
 - 5) Anggota-anggota :
 - a) Direktur Utama RSUP Wahidin Sudirohusodo(Ex officio)
 - b) Dekan Fakultas Kedokteran UNHAS (ex officio)
 - c) Prof. dr. Irawan Yusuf, PhD
 - d) Prof. Dr. dr. H. Idrus A. Paturusi, Sp.BO

- e) Prof. dr. H. Chaeruddin Rasjad, Sp.BO,FICS
- f) Prof. Dr. dr. Syakib Bakri, SpPD
- g) Prof. Dr. dr. Andi Asadul Islam, SpBS
- h) dr. H. Ibrahim Abd Samad, SpPK(K)
- i) dr. Nurdin Perdana
- j) H. Muhammad Serang, SE.Msi
- b. Direksi Rumah Sakit terdiri dari :
- 1) Direktur : Dr. dr. H. Dwi Djoko Purnomo, MPH
 - 2) Wadir.Pelayanan Medis : dr. Hj. Suriah Tjegge, MHA
 - 3) Wadir.Adm. Pendidikan : dr. Anna Sari Dewi, SpOG
 - 4) Wadir. Umum dan Operasional : Dr. Asdar Djamereng, SE, MM
 - 5) Wadir. Keuangan : Dr. Amir Mahmud, SE, MSi
- c. Komite Medik.
- 1) Ketua Komite Medik : dr. Hj, Nurfiyah A. Patiroi, MHA
 - 2) Sekertaris : drg. Lukman Bima, MM
 - 3) Sub Komite Kredensial : dr. Muh. Akbar, PhD, Sp.S
 - 4) Sub Komite Etika & Disiplin Profesi : dr. Sulaihi, Sp BD
 - 5) Sub Komite Mutu Profesi : Prof. Dr. dr. Danial Sampepajung, SpB
- d. Staf Medis Fungsional
- 1) Ketua SMF Kardiologi : Prof. dr. H. Junus Alkatiri, SpPD-KKV
 - 2) Ketua SMF Anesthesi : Prof. dr H. A. Husni Tantra, PhD
 - 3) Ketua SMF Penyakit Anak : Prof. DR. dr. H. Dasril Daud, SpA

- 4) Ketua SMF Penyakit THT : dr. Amsyar Akil, Sp.THT
 - 5) Ketua SMF Penyakit Kul & Kel : DR. dr. Sri Vitayani, Sp.KK
 - 6) Ketua SMF Penyakit Syaraf : dr. Muh. Akbar PhD, Sp.S
 - 7) Ketua SMF Penyakit Gigi & Mulut : Dr. drg. Hj. Marhamah, M.Kes
 - 8) Ketua SMF Penyakit Mata : dr. Hj. Suliati P. Amir, Sp.M
 - 9) Ketua SMF Penyakit Jiwa : Prof. dr. H. A. Jayalangkara
Tanra, PhD
 - 10) Ketua SMF Bedah Orthopedi : dr. Jufri Latief, Sp.BO
 - 11) Ketua SMF Obstetri & Ginekologi : DR.dr.H.Nusratuddin A, SpOG
(K), MARS
 - 12) Ketua SMF Bedah : dr. Sulaihi Sp.BD
 - 13) Ketua SMF Radiologi : Prof. dr. Muh Ilyas, Sp.Rad(K)
 - 14) Ketua SMF Patologi Klinik : dr. Adriani Badji, Sp.PK
 - 15) Ketua SMF Rehabilitasi Medik : dr. Asmaun Najamuddin, Sp.RM
4. Sumber daya manusia.

Jumlah Seluruh personil dalam Rumah Sakit "Ibnu Sina" YW- UMI,
sebanyak 475 orang yang terdiri dari :

a. Tenaga Medis :

- 1) Dokter Umum : 14 Orang
- 2) Dokter Umum/MARS : 2 Orang
- 3) Dokter Spesialis : 124 Orang
- 4) SMF/KMF : 18 Orang
- 5) Dokter Gigi : 8 Orang

b. Tenaga Keperawatan 198 Orang

1) Perawat : 175 Orang

2) Bidan : 23 Orang

c. Tenaga Penunjang : 90 Orang

d. Tenaga Administrasi : 34 Orang

e. Tenaga Non Klinis : 96 Orang

5. Pelayanan Yang Tersedia

a. Rawat Jalan Terdiri Dari :

1) Poliklinik Interna

2) Poliklinik Bedah

3) Poliklinik Anak

4) Poliklinik Syaraf

5) Poliklinik Obgyn

6) Poliklinik THT

7) Poliklinik Mata (Keratotometri, Tonometri, NCT, Slit Lamp, Phaco)

8) Poliklinik Jantung

9) Poliklinik Gigi

10) Poliklinik Kulit Kelamin

b. Rawat Inap dengan 215 Tempat Tidur Terdiri Dari :

1) Super Vip = 2 TT

2) Vip = 17 TT

3) Kelas I = 117 TT

- 4) Kelas II = 32 TT
- 5) Kelas III = 37 TT
- 6) Kamar Bersalin
- 7) Kamar Bedah (5 Kamar Operasi)
- 8) ICU + Ventilator
- 9) IRD 24 Jam
- 10) Perinatologi (Fasilitas CPAP, INKUBATOR)

c. Fasilitas Penunjang

- 1) Instalasi Laboratorium
 - 2) Instalasi Radiologi
- a) Foto X RAY
 - b) USG 4 Dimensi
 - c) CT Scan 16 Slice
- 3) Instalasi Farmasi
 - 4) Instalasi Gizi
 - 5) Instalasi Pemeliharaan Rumah Sakit (IPRS)
 - 6) Bank Darah (BDRS)
 - 7) Kamar Jenazah
 - 8) Mesjid
 - 9) Kantin
 - 10) PDAM, SUMUR BOR, PLN GENZET

B. Hasil penelitian

Penelitian ini dilakukan pada tanggal 07 maret 2016 sampai 07 april 2016 di Rumah Sakit Ibnu Sina Makassar. Metode pengumpulan data dengan menggunakan kuesioner kepada 354 responden. Analisis data secara univariat dengan tabel distribusi frekuensi, untuk melihat gambaran kepuasan pasien di instalasi rawat inap Rumah Sakit Ibnu Sina.

1. Karakteristik Responden

a. Umur

Distribusi responden menurut umur disajikan dalam tabel 4.3 sebagai berikut :

Tabel 4.1
Distribusi Frekuensi Berdasarkan Kelompok Umur Responden
Di Rawat Inap RS Ibnu Sina Makassar Tahun 2016

Umur (Tahun)	Frekuensi	Persentase
17-27	144	40.7
28-38	87	24.6
39-49	74	20.9
>50	49	13.8
Total	354	100.0

Sumber : Data primer, 2016

Berdasarkan tabel 4.1 dapat disimpulkan bahwa kelompok umur responden yang paling banyak dalam penelitian ini adalah kelompok umur 17-27 tahun yaitu sebanyak 144 responden (40,7%) dan 28-38 tahun yaitu masing-masing 87 responden (24,6%), sedangkan kelompok umur paling sedikit adalah 39-49 sebanyak 74 responden (20.9%) dan umur >50 tahun yaitu 49 responden (13,8%).

b. Tingkat Pendidikan

Distribusi responden menurut tingkat pendidikan disajikan dalam tabel 4.4 sebagai berikut :

Tabel 4.2
Distribusi Frekuensi Berdasarkan Tingkat Pendidikan Responden
Di Di Rawat Inap RS Ibnu Sina Makassar Tahun 2016

Tingkat Pendidikan	Frekuensi	Persentase
Tidak Sekolah	35	9.9
SD	80	26.6
SMP	78	22.0
SMA	90	25.4
Perguruan Tinggi	71	20.1
Total	354	100.0

Sumber : Data primer,2016

Berdasarkan tabel 4.2 dapat disimpulkan bahwa tingkat pendidikan responden yang paling banyak adalah SMA yaitu sebanyak 90 responden (25,4%), SD sebanyak 80 responden (26,6%) dan SMP sebanyak 78 responden (22,0%) sedangkan tingkat pendidikan responden paling sedikit adalah Perguruan Tinggi sebanyak 71 responden dan tidak sekolah yaitu 35 responden (9,9%).

c. Pekerjaan

Distribusi responden menurut pekerjaan disajikan dalam tabel 4.5 sebagai berikut :

Tabel 4.3
Distribusi Frekuensi Berdasarkan Pekerjaan Responden Di Rawat Inap RS
Ibnu Sina Makassar Tahun 2016

Pekerjaan	Frekuensi	Persentase
Bekerja	141	39.8
Tidak Bekerja	213	60.2
Total	354	100.0

Sumber : Data primer,2016

Berdasarkan tabel 4.5 dapat disimpulkan bahwa pekerjaan responden yang paling banyak adalah yang tidak bekerja yaitu 213 responden (60,2%), sedangkan yang paling sedikit adalah berkerja bekerja yaitu 141 responden (39,8%).

d. Jenis Kelamin

Distribusi responden menurut Jenis Kelamin disajikan dalam tabel 4.6 sebagai berikut :

Tabel 4.4
Distribusi Frekuensi Berdasarkan Jenis Kelamin Responden Di Rawat Inap RS Ibnu Sina Makassar Tahun 2016

Jenis Kelamin	Frekuensi	Persentase
Laki-laki	181	51.1%
Perempuan	173	48.9%
Total	354	100.0

Sumber : Data primer, 2016

Berdasarkan tabel 4.4 dapat disimpulkan bahwa jenis kelamin responden yang paling banyak adalah perempuan yaitu 181 responden (51,1%), sedangkan yang paling sedikit adalah laki-laki yaitu 173 responden (48,9%).

2. Analisis Univariat

Analisis univariat yaitu untuk memperoleh gambaran distribusi frekuensi dan presentase dari variabel yang diteliti baik variabel independen maupun variabel dependen yang meliputi Dimensi Keandalan, dimensi keandalan, dimensi daya tanggap, dimensi jaminan, dimensi bukti langsung, dimensi empati. dan dimensi kualitas pelayanan secara keseluruhan.

a. Kepuasan Pasien Dimensi Keandalan

Tabel 4.5
Distribusi Frekuensi Dimensi Keandalan Di Di Rawat Inap RS Ibnu Sina
Makassar Tahun 2016

Keandalan	Frekuensi	Persentase
Baik	354	100.0
Kurang Baik	0	0
Total	354	354

Sumber : Data primer,2016

Berdasarkan tabel 4.5 menunjukkan bahwa seluruh responden berpendapat baik tentang variabel keandalan, yaitu sejumlah 354 responden (100 %) diantaranya juga berpendapat baik terhadap kepuasan pasien.

b. Kepuasan Pasien Dimensi Bukti Langsung

Tabel 4.6
Distribusi Frekuensi Dimensi Bukti Langsung Di Rawat Inap RS Ibnu Sina
Makassar Tahun 2016

Bukti Langsung	Frekuensi	Persentase
Baik	345	97.5
Kurang Baik	9	2.5
Total	354	100.0

Sumber : Data primer,2016

Berdasarkan tabel 4.6 dapat disimpulkan bahwa distribusi kepuasan pasien dimensi bukti langsung yang berpendapat baik yaitu sebanyak 345 responden (97,5%), sedangkan yang berpendapat kurang baik yaitu sebanyak 9 responden (2,2%).

c. Kepuasan Pasien Dimensi Daya Tanggap

Tabel 4.7
Distribusi Frekuensi Dimensi Daya Tanggap Di Rawat Inap RS Ibnu Sina
Makassar Tahun 2016

Daya Tanggap	Frekuensi	Persentase
Baik	348	98.3
Kurang Baik	6	1.7
Total	354	100.0

Sumber : Data primer,2016

Berdasarkan tabel 4.7 dapat disimpulkan bahwa distribusi kualitas kepuasan pasien dimensi daya tanggap yang berpendapat baik yaitu 348 responden (98,3%), sedangkan yang berpendapat kurang baik yaitu 6 responden (1,7%).

d. Kepuasan Pasien Dimensi Jaminan

Tabel 4.8
Distribusi Frekuensi Dimensi Jaminan Di Rawat Inap RS Ibnu Sina
Makassar Tahun 2016

Jaminan	Frekuensi	Persentase
Baik	351	99.2
Kurang Baik	3	8
Total	354	100.0

Sumber : Data primer,2016

Berdasarkan tabel 4.8 dapat disimpulkan bahwa distribusi kepuasan pasien dimensi jaminan yang berpendapat baik yaitu 351 responden (99.2%), sedangkan yang berpendapat kurang baik yaitu 3 responden (8%).

e. Kepuasan Pasien Dimensi Empati

Tabel 4.9
Distribusi Frekuensi Dimensi Empati Di Rawat Inap RS Ibnu Sina Makassar Tahun 2016

Empati	Frekuensi	Persentase
Baik	345	97.5
Kurang Baik	9	2.5
Total	354	100.0

Sumber : Data primer,2016

Berdasarkan tabel 4.9 dapat disimpulkan bahwa distribusi kepuasan pasien dimensi empati yang berpendapat baik yaitu sebanyak 345 responden (97,5%), sedangkan yang berpendapat kurang baik yaitu sebanyak 9 responden (2,5%).

f. Kepuasan Pasien

Tabel 4.10
Distribusi Frekuensi Kepuasan Pasien Di Rawat Inap RS Ibnu Sina Makassar Tahun 2016

Kepuasan Pasien	Frekuensi	Persentase
Baik	354	100,0
Kurang baik	0	0,0
Total	354	100.0

Sumber : Data primer,2016

Berdasarkan tabel 4.10 dapat disimpulkan bahwa distribusi kualitas pelayanan dari segi Kepuasan pasien paling banyak berpendapat baik yaitu 354 responden berdatap baik terhadap kepuasan pasien.

3. Hasil Crosstabulasi

a. Variabel Keandalan dan Kepuasan Pasien

Tabel 4.11
Distribusi menurut Variabel keandalan dan Kepuasan pasien
Di Rumah Sakit Ibnu Sina kota Makassar
Tahun 2016

Kepuasan Pasien	Variabel Keandalan				Total	
	Baik		Kurang Baik		n	%
	n	%	n	%		
Baik	354	100	0	0	354	100
Kurang Baik	0	0	0	0	0	0
Total	354	100	0	0	354	100

Sumber : Data primer, 2016

Dari tabel 4.13 menunjukkan bahwa seluruh responden berpendapat baik tentang variabel keandalan, yaitu sejumlah 354 responden (100 %) berpendapat baik terhadap kepuasan pasien.

b. Kepuasan Pasien dan Variabel Bukti Langsung

Tabel 4.12
Distribusi menurut Variabel Bukti Langsung dan Kepuasan pasien Di
Rumah Sakit Ibnu Sina kota Makassar Tahun 2016

Kepuasan Pasien	Variabel Bukti Langsung				Total	
	Baik		Kurang Baik		n	%
	n	%	n	%		
Baik	351	99.2	0	0	351	100
Kurang Baik	3	0.8	0	0	3	0.8
Total	354	100	0	0	354	100

Sumber : Data primer, 2016

Dari tabel 4.12 menunjukkan bahwa dari total 354 responden (99,2%) yang berpendapat baik tentang kepuasan pasien terhadap variabel bukti langsung

dan 3 responden (0,8%) yang berpendapat kurang baik tentang kepuasan pasien terhadap variabel bukti langsung.

c. Kepuasan Pasien dan Variabel Daya Tanggap

Tabel 4.13
Distribusi menurut Variabel Daya Tanggap dan Kepuasan pasien Di Rumah Sakit Ibnu Sina kota Makassar Tahun 2016

Kepuasan Pasien	Variabel Daya Tanggap				Total	
	Baik		Kurang Baik		N	%
	n	%	n	%		
Baik	348	98.3	0	0	348	98,3
Kurang Baik	6	1.7	0	0	6	1,7
Total	354	100	0	0	354	100

Sumber : Data primer, 2016

Dari tabel 4.13 menunjukkan bahwa dari total 354 responden, 348 responden (98,3%) yang berpendapat baik tentang kepuasan pasien terhadap variabel daya tanggap dan 6 responden (1,7 %) yang berpendapat kurang baik tentang kepuasan pasien terhadap variabel daya tanggap.

d. Kepuasan Pasien dan Variabel Jaminan

Tabel 4.14
Distribusi menurut Variabel Jaminan dan Kepuasan pasien Di Rumah Sakit Ibnu Sina kota Makassar Tahun 2016

Kepuasan Pasien	Variabel Jaminan				Total	
	Baik		Kurang Baik		n	%
	n	%	n	%		
Baik	351	99.2	0	0	351	100
Kurang Baik	3	0.8	0	0	3	0.8
Total	354	100	0	0	354	100

Sumber : Data primer, 2016

Dari tabel 4.14 menunjukkan bahwa dari total 354 responden, 351 responden (99,2%) yang berpendapat baik tentang kepuasan pasien terhadap

variabel jaminan dan 3 responden (0.8%) yang berpendapat kurang baik tentang kepuasan pasien terhadap variabel jaminan.

e. Kepuasan Pasien dan Variabel Empati

Tabel 4.15
Distribusi menurut Variabel Empati dan Kepuasan pasien Di Rumah Sakit Ibnu Sina kota Makassar Tahun 2016

Kepuasan Pasien	Variabel Empati				Total	
	Baik		Kurang Baik		n	%
	n	%	n	%		
Baik	345	97.5	0	0	345	97.5
Kurang Baik	9	2.5	0	0	9	2.5
Total	354	100	0	0	354	100

Sumber : Data primer, 2016

Dari tabel 4.15 menunjukkan bahwa dari total 345 responden (97,5%) yang berpendapat baik tentang kepuasan pasien terhadap variabel empati dan 9 responden (2,5%) yang berpendapat kurang baik tentang kepuasan pasien terhadap variabel empati.

C. Pembahasan

1. Kepuasan Pasien Dimensi Keandalan

Kehandalan adalah kemampuan perusahaan untuk memberikan pelayanan sesuai dengan yang dijanjikan secara akurat dan terpercaya. Kehandalan pelayanan meliputi prosedur penerimaan pasien yang cepat dan tepat, prosedur pelayanan yang tidak menyusahkan pasien, pelayanan yang cepat dan tepat waktu, serta petugas memberikan pelayanan yang bebas dari kesalahan (Yuristi Winda Bata.dkk, 2013).

Dimensi kehandalan dari pelayanan yang diberikan oleh perusahaan dalam bentuk kecepatan, keakuratan dan memuaskan akan berdampak pada tingginya tingkat loyalitas mereka terhadap produk perusahaan tersebut (Ketut Gunawan. Dkk, 2011).

Hasil penelitian diperoleh bahwa responden yang berpendapat baik yaitu sebanyak 354 orang (100%), sedangkan responden yang berpendapat kurang baik yaitu sebanyak 0 orang (0%). Banyaknya responden yang berpendapat baik karena kehandalan perawat yang baik adalah jika perawat mampu memberikan pelayanan pemeriksaan dengan cepat atau mereka menilai kualitas dari segi waktu (*faster*) artinya bahwa pasien memiliki persepsi bahwa jika perawat mampu memeriksa pasien dengan segera maka bagi mereka itulah pelayanan yang berkualitas. Selain itu pada saat mereka pertama kali di rawat inap perawat menerima mereka tanpa prosedur yang berbelit-belit, hal ini sejalan dengan pandangan mereka bahwa kualitas adalah kecepatan pelayanan.

Penelitian ini sejalan dengan yang dilakukan oleh Bintang Sahala Marpaung (2009) bahwa berdasarkan dimensi mutu pelayanan di peroleh bahwa dari segi keandalan sebanyak 37 responden (64,9%) puas dengan pelayanan keperawatan diruang rawat inap. Penilaian sangat puas/puas tertinggi pada pertanyaan 2, sedangkan penilaian sangat tidak puas /tidak puas tertinggi pada pertanyaan 5. Atinya secara keseluruhan dimensi mutu pelayanan keandalan mempunyai nilai kepuasan yang cukup baik, terutama pada hal pemberian penjelasan prosedur oleh perawat kepada pasien rawat inap.namun kekurangannya

adalah pada pelaksanaan asuhan keperawatan (seperti menyuntik dan memberi obat) secara tepat.

Dimensi keandalan yang berkenaan dengan kemampuan untuk memberikan jasa yang dijanjikan secara terpercaya dan akurat. Pelayanan akan dapat dikatakan reliabel apabila dalam perjanjian yang telah diungkapkan dicapai secara akurat. Ketepatan dan keakuratan inilah yang akan menumbuhkan kepercayaan konsumen terhadap lembaga penyedia layanan jasa. Dalam konteks ini, Allah Swt juga menghendaki setiap umat-Nya untuk menepati janji yang telah dibuat dan dinyatakan sebagaimana yang dinyatakan dalam Q.S An-Nahl ayat 91:



Terjemahnya :

“Dan tepatilah perjanjian dengan Allah apabila kamu berjanji dan janganlah kamu membatalkan sumpah-sumpah(mu) itu, sesudah meneguhkannya, sedang kamu telah menjadikan Allah sebagai saksimu (terhadap sumpah-sumpahmu itu). Sesungguhnya Allah mengetahui apa yang kamu perbuat” (Departemen Agama RI, 2007).

Ayat ini memerintahkan, tepatilah perjanjian yang telah kamu ikrarkan dengan Allah swt apabila kamu berjanji dan janganlah kamu membatalkan sumpah-sumpahmu sesudah kamu meneguhkannya, yakni perjanjian-perjanjian yang kamu akui dihadapan-nya. Betapa kamu tidak harus menepatinya sedang

kamu telah menjadikan Allah sebagai saksi dan pengawas atas diri kamu terhadap sumpah-sumpah dan janji –janji itu , sesungguhnya Allah mengetahui apa yang kamu perbuat, baik niat, ucapan, maupun tindakan, dan baik janji, sumpah, maupun selainnya, yang nyata maupun yang rahasia, terutama adalah bai'at yang mereka ikrarkan dihadapan nabi Muhammad saw, untuk tidak mempersekutukan Allah swt. Serta tidak melanggar perintah nabi saw, yang mengakibatkan mereka durhaka, janji dana atau sumpah yang mengguankan nama Allah swt yang kandungannya demikian sering kali dilaksanakan oleh para sahabat nabi saw, sejak mereka masih di mekkah sebelum berhijrah. Memang, redaksi ayat ini mencakup segala macam janji dan sumpah serta ditujukan kepada siapapun dan di mana pun mereka berada (Shihab, 2009).

Meningkatkan keandalan di bidang pelayanan kesehatan, pihak manajemen puncak perlu membangun budaya kerja bermutu yaitu budaya tidak ada kesalahan atau *corporate culture of no mistake* yang diterapkan mulai dari pimpinan puncak sampai ke *front line staff* (yang langsung berhubungan dengan pasien). Budaya kerja seperti ini perlu diterapkan dengan membentuk kelompok kerja yang kompak dan mendapat pelatihan secara terus-menerus sesuai dengan perkembangan teknologi kedokteran dan ekspektasi pasien (Muninjaya, 2011).

2. Kepuasan Pasien Dimensi Bukti Langsung

Tangibles (bukti fisik) adalah kemampuan suatu perusahaan dalam menunjukkan aksistensinya kepada pihak eksternal. Penampilan kantor dan

karyawan, kemampuan sarana dan prasarana fisik perusahaan (termasuk fasilitas komunikasi), serta lingkungan sekitarnya adalah bukti nyata dari pelayanan yang diberikan oleh pembeli jasa. Penampilan pelayanan tidak hanya sebatas pada penampilan fisik bangunan yang megah tetapi juga penampilan petugas dan ketersediaan sarana dan prasarana penunjang, (Lupiyoadi, Rambat. 2006)

Hasil penelitian bukti langsung diperoleh bahwa responden yang berpendapat baik yaitu sebanyak 351 orang (99,2%), sedangkan responden yang berpendapat kurang baik yaitu sebanyak 3 orang (0,8%). Banyaknya responden yang berpendapat baik tentang variabel bukti langsung ini karena kondisi ruang perawatan yang bersih dan didukung tersedianya fasilitas penunjang di ruang perawatan seperti WC, kenyamanan ruang perawatan dan penampilan petugas kesehatan yang rapi dan bersih. Sedangkan responden yang berpendapat kurang baik karena gedung sudah kurang layak dilihat dari cat gedung yang pudar, serta adanya beberapa plafon rawat inap yang sudah berlubang.

Hasil penelitian ini sejalan dengan hasil penelitian yang dilakukan oleh Bintang Sahala Marpaung (2009) bahwa sebagian besar responden mengatakan puas yaitu sebanyak 36 responden (63,2%) dengan pelayanan keperawatan di rawat inap. Penilaian sangat puas/puas tertinggi pada pertanyaan 2 dan 3, sedangkan penilaian sangat tidak puas/tidak puas tertinggi pertanyaan 5. artinya secara keseluruhan dimensi mutu pelayanan Tangible mempunyai nilai kepuasan yang cukup baik, terutama pada hal pemberian penjelasan dan orientasi oleh perawat saat pasien masuk ruangan rawat inap. namun kekurangannya adalah penggunaan peralatan yang bersih saat pemberian asuhan oleh perawat.

Hasil penelitian yang diperoleh didukung teori yang dikemukakan Chrisoper Lovelock dalam Rangkuti (1994) bahwa dimensi tingkat kepuasan yang pertama yaitu tangible (bukti fisik) yaitu: fasilitas, peralatan, personel, sarana komunikasi tanggap. Hasil observasi yang ditemukan peneliti perawat segera memberikan bantuan bila pasien memerlukan, perawat segera memberikan bantuan bila pasien memerlukan, perawat tanggap untuk menyelesaikan keluhan yang di alami pasien.

Para penyedia pelayanan kesehatan akan mampu bekerja secara langsung oleh para penggunanya dengan menyediakan fasilitas fisik dan perlengkapan yang memadai. Penyedia pelayanan kesehatan akan mampu bekerja secara optimal sesuai dengan keterampilan masing-masing. Perbaikan sarana komunikasi perlu dimasukkan dan perlengkapan pelayanan yang tidak langsung seperti tempat parkir dan kenyamanan ruang tunggu. Produk jasa yang tidak bisa dilihat, dipegang, atau dirasakan, perlu ada ukuran lain yang bisa dirasakan lebih nyata oleh para pengguna pelayanan. Pengguna jasa menggunakan inderanya (mata, telinga dan rasa) untuk menilai kualitas jasa pelayanan kesehatan yang diterima, misalnya ruang penerimaan pasien yang bersih, nyaman, dilengkapi dengan kursi, lantai berkeramik, televisi, peralatan kantor yang lengkap, seragam staf yang rapi, menarik dan bersih (Muninjaya, 2011).

3. Kepuasan Pasien Dimensi Daya Tanggap

Daya tanggap adalah penilaian pasien (responden) terhadap kemampuan Rumah Sakit Umum Swasta di kota Singaraja yang berkaitan dengan ketanggapan

petugas atas keluhan dan masalah yang dihadapi, keramah tamahan petugas, kecepatan petugas, kelengkapan fasilitas, makanan dan minuman yang berkualitas (Ketut Gunawan. Dkk, 2011).

Hasil penelitian diperoleh bahwa responden yang berpendapat baik yaitu sebanyak 348 orang (98,3%), sedangkan responden yang berpendapat kurang baik yaitu sebanyak 6 orang (1,7%). Banyaknya responden yang berpendapat baik tentang variabel daya tanggap ini karena petugas kesehatan responsif dalam melayani pasien khususnya pemberian makanan kepada pasien, penggantian infus oleh perawat, tenaga kesehatan memberikan pertolongan yang cepat saat pasien membutuhkan, tenaga kesehatan memberikan pasien informasi pengobatan yang jelas serta pasien tidak menunggu lama untuk mendapatkan pelayanan. Sedangkan pasien yang berpendapat kurang baik disebabkan masih ada pasien yang mengatakan kurangnya informasi tentang alat yang akan dipasang serta fungsi dari alat itu untuk apa, serta cairan obat yang diinjeksi untuk apa fungsinya bagi pasien.

Hasil penelitian yang diperoleh sejalan dengan hasil penelitian yang dilakukan oleh Bintang Sahala Marpaung (2009) bahwa berdasarkan dimensi mutu pelayanan di peroleh bahwa dari segi responsiveness sebanyak 32 responden (56.2 %) puas dengan pelayanan dirawat inap. Penilaian sangat puas/ puas tertinggi pada pertanyaan 2, sedangkan penilaian sangat tidak puas /tidak puas tertinggi pada pertanyaan 4. Artinya secara keseluruhan dimensi mutu pelayanan Responsiveness mempunyai nilai kepuasan yang cukup baik, terutama pada hal reaksi perawat yang segera datang memberikan bantuan bila pasien memerlukan.

Namun kekurangannya adalah bahasa penyampaian informasi atau penjelasan masih sulit untuk dimengerti pasien. Hal ini didukung oleh teori menurut pasuraman bahwa Responsiveness adalah keinginan perawat untuk membantu pasien dan memberikan pelayanan dengan tanggap. Hasil observasi yang ditemukan peneliti perawat segera memberikan bantuan apabila pasien memerlukan, perawat tanggap untuk menyelesaikan keluhan yang dialami pasien.

Penelitian ini juga sejalan dengan penelitian yang dilakukan oleh Ningrum (2014) bahwa responden yang menyatakan baik sebanyak 47 orang (73%), dan yang menyatakan kurang baik sebanyak 17 orang (22%) dikarenakan responden masih merasa ketidakpuasan terhadap petugas kesehatan yang kurang memberikan informasi secara lengkap dan jelas tentang kondisi kesehatan pasien. Ketidakpuasan pasien terhadap pelayanan berdasarkan dimensi daya tanggap kemungkinan informasi yang lengkap dan jelas sangat dibutuhkan oleh pasien untuk mengetahui kondisi keadaan pasien tersebut. Petugas kesehatan yang dapat memberikan informasi yang jelas dan lengkap dapat pula membantu dalam menyembuhkan kesehatan pasien tanpa ditutupi, sehingga pasien akan merasa puas terhadap kinerja pelayanan yang diberikan. Kemampuan untuk membantu dan memberikan pelayanan yang cepat dan tepat kepada pelanggannya. Daya tanggap diukur dengan indikator kesigapan Puskesmas dalam menangani keluhan pasien, tanggapan dari Puskesmas terhadap saran dari para pasien, responden kecepatan dari puskesmas terhadap setiap keinginan pasien.

4. Kepuasan Pasien Dimensi Jaminan

Jaminan adalah pengetahuan, kesopansantunan dan kemampuan para pegawai perusahaan menumbuhkan rasa percaya para pelanggan kepada perusahaan, meliputi pengetahuan, kemampuan, kesopanan, dan sifat dapat dipercaya yang dimiliki staf, bebas dari bahaya resiko dan keragu-raguan (Yuristi Winda Bata.dkk, 2013). Menurut Ketut Gunawan (2011) bahwa Dimensi jaminan (assurance) mencakup pengetahuan, kemampuan, kesopanan dan sifat dapat dipercaya karyawan terhadap konsumen.

Hasil penelitian tentang variabel jaminan diperoleh bahwa responden yang berpendapat baik yaitu sebanyak 351 orang (99,2%), sedangkan responden yang berpendapat kurang baik yaitu sebanyak 3 orang (0,8%). Banyaknya responden yang berpendapat baik tentang variabel jaminan ini karena petugas telah menerangkan penyakit kepada pasien serta pengobatan yang akan dilakukan selain itu menurut responden petugas kesehatan melayani mereka dengan sopan sehingga mereka merasa nyaman ketika berinteraksi dengan perawat dan dokter. Sedangkan mereka yang berpendapat kurang baik karena petugas medis tidak memberikan informasi secara rinci tentang penyakit yang diderita pasien, serta pasien belum memperoleh informasi mengenai penyakitnya secara rinci selain itu Sebagian kecil responden yang masih mengharapkan jaminan pelayanan yang lebih baik. Mereka masih mengeluhkan pengetahuan petugas dalam menangani masalah/ keluhan mereka.

Hasil penelitian yang diperoleh sejalan dengan hasil penelitian yang dilakukan oleh Bintang Sahala Marpaung (2009) bahwa berdasarkan dimensi mutu pelayanan diperoleh bahwa dari segi assurance sebanyak 39 responden (68.4 %) puas dengan pelayanan keperawatan di rawat inap. Penilaian sangat puas/ puas tertinggi pada pertanyaan 3, sedangkan penilaian sangat tidak puas/ tidak puas tertinggi pada pertanyaan 1. Artinya secara keseluruhan dimensi mutu pelayanan assurance mempunyai nilai kepuasan cukup baik , terutama pada hal sikap perawat yang selalu meminta persetujuan pasien setiap akan melakukan tindakan.namun kekurangannya adalah perawat tampil kurang percaya diri. Hal ini di dukung oleh teori menjelaskan bahwa assurance (jaminan) adalah pengetahuan dan kesopanan perawat untuk melayani dengan rasa percaya diri. Hasil observasi eneliti didapat : perawat tampil percaya diri , perawat memanggil nama pasien sebelum memberikan obat / tindakan keperawatan.

5. Kepuasan Pasien Dimensi Empati

Menurut Rambat Lupiyoadi 2001 (dalam Syamsi, 2008) bahwa empati yaitu memberikan perhatian yang tulus dan bersifat individual atau pribadi yang diberikan kepada para pelanggan dengan berupaya memahami keinginan konsumen. Dimana suatu perusahaan diharapkan memiliki pengertian dan pengetahuan tentang pelanggan, memahami kebutuhan pelanggan secara secara spesifik, serta memiliki waktu pengoperasian yang nyaman bagi pelanggan.

Parasuraman (1990) dalam Tjiptono (2005) yang menyatakan bahwa perhatian merupakan bagian dari dimensi mutu pelayanan yang berpengaruh

terhadap keputusan pelanggan dalam menggunakan jasa pelayanan. Penelitian yang dilakukan oleh Sriwiyanti (2006) di RS Harapan Pematang Siantar juga menemukan hasil yang sama dimana perhatian (*empathy*) berpengaruh terhadap keputusan pasien untuk menggunakan jasa pelayanan di rumah sakit.

Hasil penelitian variabel empati diperoleh bahwa responden yang berpendapat baik yaitu sebanyak 345 orang (97,5%), sedangkan responden yang berpendapat kurang baik yaitu sebanyak 9 orang (2,5%). Banyaknya responden yang berpendapat baik tentang variabel empati ini menunjukkan bahwa sebagian besar pasien yang menjadi responden telah mendapat perhatian yang tulus dari para petugas kesehatan dan petugas kesehatan menerima setiap keluhan pasien dengan baik. Sedangkan responden yang mengatakan kurang baik karena masih ada tenaga medis yang melakukan aktivitas lain saat tengah menangani pasien.

Hasil penelitian yang diperoleh sejalan dengan hasil penelitian yang dilakukan oleh Bintang Sahala Marpaung (2009) bahwa berdasarkan dimensi mutu pelayanan di peroleh bahwa dari segi *empathy* sebanyak 36 responden (63,2%) puas dengan pelayanan keperawatan. Penilaian sangat puas/ puas tertinggi pada pertanyaan 2. Artinya secara keseluruhan dimensi mutu pelayanan *empathy* mempunyai nilai kepasan yang cukup baik, terutama sikap perawat yang memberikan perhatian kepada semua pasien tanpa memandang status social. Namun kekurangannya adalah banyaknya kegiatan dan kesibukkan perawat mempengaruhi kurangnya perhatian perawat kepada pasien. Hal ini didukung teori menjelaskan dimensi mutu *empathy* yaitu memberikan perhatian secara individual

kepada pasien, hasil observasi peneliti ditemukan: perawat bersikap sabar dalam mendengarkan keluhan pasien, perawat memperhatikan pasien walau banyak kegiatan.

Dimensi empati menunjukkan bahwa pada dasarnya setiap pasien ingin diperlakukan secara khusus. Dengan demikian rasa simpati dari tenaga medis/paramedis merupakan alat utama untuk memenuhi harapan pasien akan perlakuan istimewa tersebut. Simpati artinya berdiri di tempat pasien, maksudnya coba memahami apa yang diinginkan dan dirasakan pasien. Perlu ada kesamaan persepsi antara petugas yang melayani pasien tentang pentingnya membina hubungan personal dengan pasien, hal ini dapat dilakukan misalnya dengan mengadakan pelatihan tentang komunikasi. Oleh karena itu keluhan-keluhan ataupun permintaan pasien harus di dengar dengan seksama, menyesuaikan pelayanan dan mengajukan pertanyaan dengan tepat. Jika hal ini dilakukan maka akan meningkatkan rasa simpati pasien yang pada akhirnya meningkatkan kepuasan pasien (Rosita Saragih.dkk, 2010).

6. Kepuasan Pasien

Menurut Kotler dan Keller (2012) secara umum kepuasan (*satisfaction*) adalah perasaan senang atau kecewa seseorang yang timbul karena membandingkan kinerja yang dipersepsikan produk (atau hasil) terhadap ekspektasi mereka. Jika kinerja gagal memenuhi ekspektasi, pelanggan akan tidak puas. Jika sesuai dengan ekspektasi, pelanggan akan puas, jika kinerja melebihi ekspektasi, pelanggan akan sangat puas atau senang.

Menurut P. Mardeen Atkins, 1999 (dalam Nirsetyo Wahdi, 2006) bahwa Para marketer menggunakan kepuasan sebagai variabel yang sangat penting untuk mengukur pemasaran pelayanan perawatan kesehatan dengan kebiasaan atau perilaku pembelian berulang-ulang (minat untuk kembali) yang menghasilkan ukuran kepuasan maximal. Karena nilai dan harapan pasien menentukan aspek interpersonal dari kualitas, kepuasan pasien merupakan indikator dari perawatan, pengkomunikasian ke penyedia layanan berkaitan dengan kebutuhan dan harapan pasien telah dipenuhi. Kepuasan pasien juga merupakan ukuran yang penting tentang efektivitas supplier dalam memenuhi kebutuhan dan harapan pasien serta dapat menjadi prediksi tentang minat pasien untuk kembali.

Kepuasan pasien dan keluarga merupakan parameter yang dapat di gunakan untuk menentukan mutu pelayanan keperawatan yang baik. Hal in dapat diketahui dengan berbagai supaya seperti wawancara, menyediakan kotak saan, survey atau penelitian kepuasan pasien yang di rawat inap (Bintang Sahala Marpaung, 2009)

Menurut Cristoper Lovelock dalam Freddy Rangkuti (1994), ada lima dimensi yang memberikan kepuasan kepada pelanggan, yaitu : *reliability* , *responsiveness*, *assurance*, *tangible*, *emphaty*.

Hasil penelitian dari variabel kualitas pelayanan kesehatan, bahwa responden yang berpendapat baik yaitu 354 orang (100%), sedangkan tidak ada responden yang berpendapat kurang baik.

Hasil penelitian yang diperoleh sejalan dengan penelitian yng dilakukan oleh Bintang Sahala Marpaung (2009) bahwa kepuasaan pasien secara

menyeluruh adalah penggabungan unsur-unsur dimensi mutu pelayanan seperti, Tangible, Reability, Responsiveness, Assurance, dan Empathy. Hasil penelitian berdasarkan kepuasan pasien diperoleh bahwa sebanyak 36 responden (63,2 %) puas dengan pelayanan keperawatan. Artinya secara keseluruhan kepuasan pasien mempunyai nilai yang cukup baik.

Hasil penelitian kepuasan pasien yang dilakukan oleh Harianto, dkk (2005) di Rawat inap Kopkar Rumah Sakit Budi Asih Jakarta yang diperoleh dengan cara membagi kenyataan dengan harapan pelayanan apotek menurut persepsi pada umumnya menunjukkan bahwa pada dimensi *responsiveness*, kecepatan pelayanan obat (63%) dan kecepatan pelayanan kasir (69%) masuk dalam kategori cukup puas. Dimensi *reliability*, pemberian informasi obat (78%) dan pada dimensi *assurance*, kemurahan obat (72%) dan kelengkapan obat (72%) masuk dalam kategori cukup puas. Dimensi *emphaty*, keramahan petugas (92%) masuk dalam kategori puas. Dimensi *tangibles*, kecukupan tempat duduk (77%), kebersihan ruang tunggu (80%) dan kenyamanan rawat inap dengan kipas angin dan AC (61%) masuk dalam kategori cukup puas, sedangkan ketersediaan TV (46%) termasuk dalam kategori puas.

Mutu pelayanan yang baik akan menghasilkan tingkat kepuasan pasien yang tinggi. Dengan mengetahui tingkat kepuasan pasien, manajemen rumah sakit dapat melakukan peningkatan mutu pelayanan (Nursalam, 2011).

Peningkatan mutu kualitas pelayanan kesehatan di rumah sakit dapat dilakukan dengan menetapkan dan memelihara kebijakan dan sasaran kualitas

organisasi, mempromosikan kebijakan dan sasaran kualitas di seluruh organisasi untuk meningkatkan kesadaran, motivasi, dan keterlibatannya, memastikan bahwa persyaratan pelanggan difokuskan di seluruh organisasi, memastikan bahwa proses yang sesuai diterapkan dan memungkinkan persyaratan pelanggan dan pihak yang berkepentingan lainnya terpenuhi dan sasaran kualitas tercapai, memastikan bahwa sistem manajemen kualitas yang efektif dan efisien telah diterapkan dan dipelihara dalam rangka mencapai sasaran kualitas, memastikan tersedianya sumber daya yang diperlukan, meninjau secara periodik sistem manajemen kualitasnya, mengkuaitaskan tindakan yang berkenaan dengan kebijakan dan sasaran kualitas, dan mengkuaitaskan tindakan bagi perbaikan sistem manajemen kualitas (Suardi, 2006).

BAB V

PENUTUP

A. Kesimpulan

Berdasarkan hasil penelitian yang dilakukan di Rumah Sakit Ibnu Sina dapat disimpulkan sebagai berikut:

1. Kepuasan pasien di Instalasi rawat inap di Rumah Sakit Ibnu Sina Kota Makassar Tahun 2016 yang merupakan gabungan dari dimensi mutu pelayanan (Kehandalan, Bukti Langsung, Daya Tanggap, Jaminan dan Empati) dikategorikan baik.
2. Kepuasan pasien di Instalasi rawat inap di Rumah Sakit Ibnu Sina Kota Makassar Tahun 2016 dimensi keandalan 100% dikategorikan baik.
3. Kepuasan pasien di Instalasi rawat inap di Rumah Sakit Ibnu Sina Kota Makassar Tahun 2016 dari dimensi bukti langsung 97,5% dikategorikan baik dan kurang baik 2,5% .
4. Kepuasan pasien di Instalasi rawat inap di Rumah Sakit Ibnu Sina Kota Makassar Tahun 2016 dari dimensi daya tanggap 98,3% dikategorikan baik dan kurang baik 1,7% .

5. Kepuasan pasien di Instalasi rawat inap di Rumah Sakit Ibnu Sina Kota Makassar Tahun 2016 dari dimensi jaminan 89,2% dikategorikan baik dan kurang baik 8% .
6. Kepuasan pasien di Instalasi rawat inap di Rumah Sakit Ibnu Sina Kota Makassar Tahun 2016 dari dimensi empati 100% dikategorikan baik.

B. Saran

1. Petugas Kesehatan Rumah Sakit Ibnu Sina Kota Makassar

Diharapkan agar kiranya petugas kesehatan meningkatkan kinerja dalam kegiatan pelayanan kesehatan prima kepada masyarakat, dan selalu mengutamakan kepentingan pasien di Instalasi khususnya pasien di Instalasi rawat inap.

2. Rumah Sakit Ibnu Sina Kota Makassar

Diharapkan Rumah Sakit Ibnu Sina Kota Makassar dapat mempertahankan, dan meningkatkan kualitas pelayanan kesehatan kepada masyarakat, serta meningkatkan kualitas SDM yang ada di Rumah Sakit Ibnu Sina Kota Makassar.

3. Dinas Kesehatan Kota Makassar

Dinas Kesehatan diharapkan dapat membuat suatu kebijakan terkait peningkatan pelayanan pada ruang lingkup tenaga kesehatan baik medis maupun non medis di seluruh Rumah Sakit di Sulawesi Selatan agar meningkatnya kepuasan pasien terhadap pelayanan yang ada di Rumah Sakit.

4. Peneliti Selanjutnya

Diharapkan agar kiranya untuk menggunakan variabel yang berbeda dari variabel pada penelitian ini. Agar mendapat perbandingan antara variabel pada penelitian ini dengan variabel pada penelitian selanjutnya.



DAFTAR PUSTAKA

- Arisutha, Damartaji,. *Dimensi Kualitas Pelayanan*. Jakarta: Gramedia Pustaka, 2005
- Arwani dan Heru supriyatno. *Manajemen Bangsal Keperawatan*. Jakarta:EGC, 2005.
- Azwar, A. *PengantarAdministrasi Kesehatan, Edisi Ketiga..* Jakarta: Bina Rupa Aksara, 2009.
- Departemen Agama, 2007. *AL-Qur'an dan Terjemahan*. Jakarta.
- F, RAngkuti. *Marketing Costumer Satisfaction*. Jakarta: PT Gramedia Pustaka Utama. 2011
- Gunawan, Ketut, Sundring Pantja Djati. *Studi pada Rumah Sakit Umum Swasta di Kota Singaraja tentang Kualitas Layanan dan Loyalitas Pasien*. Vol.13, No. 1. 2011
- Herna, dkk. *Pengaruh Mutu Pelayanan Kesehatan Terhadap Loyalitas Pasien Rumah Sakit Umum*. 2010
- Imbalo S. *Jaminan Mutu Layanan Kesehatan : Dasar-Dasar Pengertian Dan Penerapan*, Jakarta : EGC, 2006
- Irawan . “Pendekatan Mutu dan Kepuasan Pelanggan dalam Pelayanan Kesehatan”. *Thesis*. Makassar: Fakultas Kesehatan Masyarakat Universitas Hasanuddin, 2003.
- Kotler. *Manajemen Pemasaran*, Jakarta: Gramedia Pustaka Utama, 2010.
- Kotler, P. *Manajemen Pemasaran di Indonesia: Analisis, Perencanaan, Implementasi dan Pengendalian*. Jakarta: Salemba Empat, 2002.
- Laksono. *Aspek Strategi Manajemen Rumah Sakit Antara Misi Sosial dan Tekanan Pasar*. Yogyakarta : ANDI, 2006.
- Lupiyoadi, Rambat. *Manajemen Pemasaran Jasa*. Jakarta: Penerbit Salemba Empat. 2011
- Lumenta, Benyamin. *Pelayanan Medis (Tinjauan Fenomena Sosial* . Yogyakarta: Kanisius, 1989.
- Lupiyoadi, Rambat. 2006. *Manajemen Pemasaran Jasa*. Salemba Empat; Jakarta.
- Margaretha. *Kualitas Pelayanan: Teori dan Aplikasi*. Jakarta: Maju Mundur, 2003.
- Martul, Shadiqqin, 2004. *Implementasi Dimensi Kualitas Pelayanan Konsumen*. Jakarta: Sinar Grafika, 2004.
- Marcel, Davidson. *Service Quality in Concept and Theory*. Published by American Press, USA, 2003.
- Moenir. *Manajemen Pelayanan Umum di Indonesia*. Jakarta: Bumi Aksara, 1998.
- Muninjaya, GdeA. *Manajemen Mutu Pelayanan Kesehatan*. Jakarta: EGC, 2011.

- Ningrum, Rinda Mustika. *Hubungan mutu pelayanan kesehatan bpjs terhadap kepuasan pasien di poliklinik thtrumkitaldr Ramelan Surabaya*. 2010
- Nursalam. *Manajemen Keperawatan, Aplikasi dalam praktek keperawatan Profesional*. Jakarta: SalembaMedika, 2011.
- Parasuraman, A. Valerie. (Diterjemahkan oleh Sutanto) *Delivering Quality Service*. The Free Press, New York., 2001.
- Puti, P. *Pengaruh Persepsi Pasien Partikulir Tentang Kualitas Pelayanan Terhadap Tingkat Loyalitas di Ruang Rawat Inap di RS Islam Malahayati Medan Tahun 2007*. 2009
- Sahala, Marpaung Bintang. *Gambaran Kepuasan Pasien Terhadap Pelayanan Keperawatan Di Ruang Rawat Inap Rumah Sakit XYZ Tahun 2009*.
- Saragih, Rosita, dkk. *Pengaruh Mutu Pelayanan Kesehatan Terhadap Loyalitas Pasien Rumah Sakit Umum Herna Medan*. 2010
- Shihab, M, Q. *Tafsir Al-Misbah Pesan, Kesan dan Keserasian Al-Qur'an*, Jakarta: Lentera Hati, 2009.
- Shihab, M. Quraish. *Tafsir al-Misbah; Pesan, Kesan, dan Keserasian Alquran Vol. 5* Jakarta: Lentera Hati, 2002.
- Suardi, Rudi. *Sistem Manajemen Mutu ISO 9000:2000 : Penerapannya Untuk Mencapai TQM*. Jakarta: CV Teruna Grafica. 2006.
- Sunyoto, Hamingpraja. *Jaminan Kualitas Pelayanan Konsumen*. Penerbit Liberty, Yogyakarta: Libery, 2004.
- Syamsi., *Pengaruh Kualitas Pelayanan Jasa Terhadap Kepuasan Konsumen Pada Siswa Bimbingan Dan Konsultasi Belajar Al Qolam Bandarlampun*. Vol. 5 No. 1. 2008
- Tarigan, I. *Pengaruh Persepsi Tentang Mutu Pelayanan Kesehatan Terhadap Kepuasan Pasien Partikulir dan Hubungannya dengan Loyalitas di RSUD Dr. H. Kumpulan Pane Tebing Tinggi*. 2009
- Tjiptono, F. *Total Quality Management*. Penerbit Andi Yogyakarta. 2005
- Wahdi, Nirsetyo. *Analisis Faktor-Faktor Yang Mempengaruhi Kepuasan Pasien Sebagai Upaya Meningkatkan Loyalitas Pasien (Studi Empiris Pada Rumah Sakit Panti Wilasa "Citarum" Semarang)*. 2011
- Winda, Bata Yurista, Alwy, Darmawansyah. *Hubungan Kualitas Pelayanan Kesehatan Dengan Kepuasan Pasien Pengguna Askes Sosial Pada Pelayanan Rawat Inap Di RSUD Lakipadada Kabupaten Tana Toraja*. 2013

Kuesioner Penelitian

GAMBARAN KEPUASAAN PASIEN DI INSTALASI RAWAT INAP RUMAH SAKIT IBNU SINA MAKASSAR

A. Kuesioner Data Demografi

Petunjuk Pengisian:

1. Anda diharapkan bersedia menjawab semua pertanyaan yang tersedia dilembar kuesioner.
2. Tuliskan tanda check list () pada kotak untuk pilihan jawaban yang menurut saudara benar.

a. Umur :

- () 17-30 tahun
- () 31-45 tahun
- () 46-60 tahun
- () > 60 tahun

b. Pendidikan terakhir:

- () Tidak sekolah
- () SD
- () SMP/Sederajat
- () Perguruan Tinggi

c. Pekerjaan:

- () Bekerja
- () Tidak bekerja

d. JenisKelamin :

- () Laki-laki
- () Perempuan

B. Bacalah pertanyaan-pertanyaan berikut ini dengan baik, kemudian berilah tanda X pada pilihan anda.

SB :Sangat bai
CB :Cukup baik

KR : Kurang baik
BR : Buruk



No.	Kepuasan pasien Dimensi Keandalan	SB	CB	KB	BR
1	Tenaga kesehatan memberikan pelayanan dengan cepat kepada pasien				
2	Tenaga kesehatan memberikan pengobatan kepada pasien dengan tepat				
3	Pasien dilayani sesuai dengan jadwal yang telah ditetapkan.				
4	Tenaga kesehatan selalu cepat dalam mengatasi keluhan pasien				
5	Pasien mendapatkan layanan yang telah dijanjikan oleh Rumah Sakit				
No.	Kepuasan pasien Dimensi Daya Tanggap	SB	CB	KB	BR
6	Tenaga kesehatan memberikan pertolongan yang cepat saat pasien membutuhkan.				
7	Tenaga kesehatan memberikan pasien informasi pengobatan yang jelas				
8	Tenaga kesehatan cepat dalam menyelesaikan keluhan pasien.				
9	Pasien tidak menunggu lama untuk mendapatkan pelayanan.				
No.	Kepuasan pasien Dimensi Jaminan	SB	CB	KB	BR
10	Tenaga kesehatan menjelaskan dengan jelas tentang penyakit pasien.				
11	Tenaga kesehatan meyakinkan pasien dalam memberikan Tindakan medis				
12	Tenaga kesehatan memberikan pelayanan dengan sopan kepada pasien.				
13	Pasien merasa nyaman dengan tindakan yang diberikan.				
No.	Kepuasan pasien Dimensi Bukti Langsung	SB	CB	KB	BR
14	Petugas kesehatan menggunakan peralatan medis yang modern				
15	Fasilitas gedung Rumah Sakit yang layak digunakan				
16	Alat-alat pemeriksaan kesehatan selalu bersih				
17	Tenaga kesehatan berpenampilan rapi				
No.	Kepuasan pasien Dimensi Empati	SB	CB	KB	BR
18	Tenaga kesehatan memberikan perhatian lebih kepada individu pasien.				
19	Tenaga kesehatan mendengar secara seksama setiap keluhan pasien.				
20	Tenaga kesehatan sungguh-sungguh mengutamakan kepentingan pasien				
21	Tenaga kesehatan memahami kebutuhan pasien				
22	Tenagakesehatanmemperlakukanpasiendenganpenuhkasihsayang				

D. Kajian Pustaka

Tabel 1.2

**Penelitian Terdahulu Terkait Gambaran Kepuasan Pasien di Instalasi Rawat Inap VIP Rumah Sakit Grestelina
Makassar**

No.	Nama Peneliti	Judul Penelitian	Karakteristik Variabel			
			Variabel	Jenis Penelitian	Sampel	Hasil
1.	Rahadi Fitra Nova	Pengaruh kualitas pelayanan terhadap kepuasan pasien rawat inap di rumah sakit PKU Muhammadiyah Surakarta	Kualitas pelayanan dan kepuasan pasien	Kuantitatif	100 orang	Hasilnya menunjukkan ada keseimbangan antara kualitas pelayanan dengan kepuasan pasien dan Kualitas pelayanan memiliki pengaruh positif dan signifikan terhadap kepuasan pasien

2.	Bintang Shala Marpaung	Gambaran kepuasan pasien terhadap pelayanan keperawatan diruang rawat inap rumah sakit XYZ	Kualitas pelayanan dan kepuasaan pasien	Deskriptif univariat	100 orang	Hasilnya menunjukkan bahwa secara umum pasien menyatakan puas terhadap keperawatan
3.	Abdul Aziz	Analisis tingkat kepuasan pasien terhadap pelayanan keperawatan Prima di RSUP DR.M.DJAMIL Padang	Tingkat kepuasan pasien terhadap pelayanan	Kuantitatif	115 orang	Kualitas pelayanan sudah bagus akan tetapi belum sampai pada tingkatan PRIMA
4.	Anak Agung Ayu Agung Candrawati	Perbedaan tingkat kepuasan pasien ISO dan NON ISO dikota Denpasar	Tingkat kepuasan Pasien ISO dan NON ISO	Observasional analitik melalui pendekatan	149 orang	Pada Puskesmas ISO maupun NON ISO lebih banyak yang menyatakan puas dibandingkan tidak puas, tingkat kepuasan pasien berbeda

				Cross- Sectional		seacar bermakna antara puskesmas ISO di bandingkan puskesmas NON ISO baik perdimensi mutu maupun kepuasan total
5.	Inti Sari	Hubungan Kepuasan pasien terhadap pelayanan kesehatan di Rumah Sakit ut Mutia Kabupaten Aceh Utara	Kepuasan pasien terhadap pelayanan kesehatan dirumah sakit	Accidental sampling	60 orang	Ada hubungan yang bermakna antara komunikasi, sikap petugas , empati petugas dengan kepuasan pasien di rumah sakit

DOKUMENTASI PENELITIAN

No	Gambar	Keterangan
1		Proses wawancara dengan responden di rumah sakit Ibnu Sina kota Makassar
2		Peneliti sedang berdiskusi dengan pasien yang di jadikan sebagai salah satu responden di Rumah Sakit Ibnu Sina

3		Proses wawancara dengan responden di rumah sakit Ibnu Sina kota Makassar
4		Gambar toilet dalam salah satu ruangan perawatan rumah sakit Ibnu Sina

5



Gambar salah satu ruangan perawatan di rumah sakit Ibnu Sina makassar

RIWAYAT HIDUP



Nasrah Wati , lahir di Bulukumba , 17 Juli 1994. Anak pertama dari empat bersaudara dari pasangan Muh.Ramli dan Hj.Dara. Penulis mulai memasuki jenjang pendidikan pertama di SDN 118 Gunturu. Setelah itu melanjutkan pendidikan di MTS Pondok Psantren Babul Khaer Kalumeme setelah itu melanjutkan di SMA Negeri 1 bulukumba selama dua semester kemudian pindah ke sekolah SMK Negeri 7 Bulukumba dan keluar sebagai alumni 2011 di SMAN 7 Bulukumba . Pada tahun yang sama pula penulis mendaftar di UIN Alauddin Makassar dan diterima sebagai Mahasiswa Prodi Kesehatan Masyarakat Fakultas Ilmu Kesehatan. Adapun riwayat organisasi selama masa kuliah yaitu pernah menjadi pengurus HMJ Kesehatan Masyarakat. Banyak harapan peneiliti ingin capai setelah menyelesaikan studinya. Semoga perjuangan, harapan, kerja keras, dan doa mendatangkan limpahan nikmat dari-Nya. Dan semoga setiap detik yang telah berlalu dalam kehidupan dapat menjadi penyukses masa depan. *Aamiin.*

UNIVERSITAS ISLAM NEGERI
ALAUDDIN
M A K A S S A R