

Pengaruh *Budgetary Goal Characteristics*, Komitmen Organisasi, dan *Organizational Citizenship Behavior* (OCB) terhadap Kinerja Manajerial dengan Budaya Paternalistik Sebagai Variabel *Moderating*
(Studi Empiris Pada Pemerintah Daerah Kabupaten Sinjai)



SKRIPSI

Diajukan untuk Memenuhi Salah Satu Syarat Memperoleh Gelar Sarjana Akuntansi
(S.Ak.) Jurusan Akuntansi Pada
Fakultas Ekonomi dan Bisnis Islam
UIN Alauddin Makassar

Oleh

MUH. SYUKUR
NIM: 90400115057

FAKULTAS EKONOMI DAN BISNIS ISLAM
UNIVERSITAS ISLAM NEGERI ALAUDDIN MAKASSAR

2019



PENGESAHAN SKRIPSI

Skripsi yang berjudul "**Pengaruh *Budgetary Goal Characteristics*,
Komitmen Organisasi, dan *Organizational Citizenship Behavior* (OCB) terhadap
Kinerja Manajerial dengan Budaya Paternalistik Sebagai Variabel *Moderating*
(Studi Empiris Pada Pemerintah Daerah Kabupaten Sinjai)" yang disusun oleh
Muh. Syukur, NIM: 90400115057, mahasiswa Jurusan Akuntansi pada Fakultas
Ekonomi dan Bisnis Islam UIN Alauddin Makassar, telah diuji dan dipertahankan
dalam sidang *Munaqasyah* yang diselenggarakan pada hari Selasa, 24 Desember 2019
dinyatakan telah dapat diterima sebagai salah satu syarat untuk memperoleh gelar
sarjana dalam Fakultas Ekonomi dan Bisnis Islam Jurusan Akuntansi.**

Makassar, 25 Agustus 2020

DEWAN PENGUJI :

Ketua : Prof Dr. H. Abustani Ilyas, M. Ag

Sekretaris : Dr. Muh. Wahyuddin Abdullah, S.E., M.Si., Ak.

Munaqisy I : Prof. Dr. H. Ambo Asse, M. Ag

Munaqisy II : Dr. Saiful, SE., M.SA., Ak

Pembimbing I : Memen Suwandi, SE., M.Si

Pembimbing II : Dr. Hasbiullah, SE. M. Si

Diketahui oleh :
**Dekan Fakultas Ekonomi dan Bisnis Islam
UIN Alauddin Makassar**

Prof. Dr. H. Abustani Ilyas, M. Ag
NIP. 19661130 199303 1 003

KATA PENGANTAR

بِسْمِ اللَّهِ الرَّحْمَنِ الرَّحِيمِ

Alhamdulillahirobbil aalamiin, puji syukur penulis panjatkan kehadiran Allah swt karena berkat rahmat dan karunia-Nya penulis dapat menyelesaikan penyusunan skripsi ini. Shalawat dan salam semoga senantiasa tercurahkan kepada Nabiullah Muhammad saw, keluarga, dan para sahabatnya, sampai kepada umatnya hingga akhir zaman, amin ya rabbal aalamiin.

Kebesaran jiwa dan kasih sayang yang tak tertepi, doa yang tak pernah terputus dari kedua orang tuaku tercinta, Ayahanda Muh.Tamrin dan Ibunda Nurbaya yang senantiasa memberikan penulis motivasi, nasihat, serta doa restu yang selalu diberikan sampai saat ini. dan beserta keluarga besar penulis, terima kasih atas perhatian, kejahilan dan kasih sayangnya selama ini dan serta semua pihak yang tulus dan ikhlas memberikan andil sejak awal hingga usainya penulis menempuh pendidikan di Fakultas Eonomi dan Bisnis UIN Alauddin Makassar.

Penulisan skripsi ini diajukan untuk memenuhi salah satu syarat memperoleh gelar Sarjana Akuntansi (S.Ak) pada program studi Akuntansi fakultas Ekonomi Dan Bisnis Universitas Islam Negeri Alauddin Makassar. Judul skripsi yang penulis ajukan adalah “Pengaruh *Budgetary Goal Characteristics*, *Komitmen Organisasi*, Dan *Organizational Citizenship Behaviour (OCB)* Terhadap Kinerja Manajerial Dengan Budaya Paternalistic Sebagai Variable *Moderating* (Studi Empiris Pada Pemerintah Daerah Kabupaten Sinjai) ” Dalam penyusunan dan penulisan skripsi ini tidak terlepas dari bantuan, bimbingan, dukungan, serta doa yang dipanjatkan dari berbagai pihak. Oleh karena itu, dalam

kesempatan ini penulis dengan senang hati menyampaikan ucapan terima kasih yang tak terhingga kepada yang saya sangat hormati :

1. Prof. H. Hamdan Juhannis MA Ph.D selaku Rektor Universitas Islam Negeri Alauddin Makassar.
2. Prof.Dr.H. Abustani Ilyas,M.Ag. selaku Dekan Fakultas Ekonomi dan bisnis Universitas Islam Negeri Alauddin Makassar.
3. Memen Suwandi, SE.,M.Si Ketua Jurusan Akuntansi sekaligus pembimbing I yang senantiasa membimbing dengan penuh kesabaran dan banyak membantu.
4. Dr.Hasbiullah, SE.M.Si sebagai Pembimbing II yang senantiasa membimbing dengan sabar dan banyak membantu.
5. Prof.Dr.H. Ambo Asse, M.Ag. sebagai Dosen Fakultas Ekonomi dan Bisnis sekaligus Penguji I terima kasih banyak.
6. Dr. Saiful Muchlis, SE.,M.SA.Ak.CA. sebagai Dosen Fakultas Ekonomi dan Bisnis sekaligus Penguji II terima kasih banyak.
7. Seluruh dosen, pejabat dan staf Fakultas Ekonomi dan Bisnis UIN Alauddin Makassar pada umumnya dan dosen jurusan Akuntansi pada khususnya yang senantiasa mengajar penulis.
8. Seluruh Kepala OPD, yang secara konkrit memberikan bantuannya baik langsung maupun tidak langsung selama penelitian khususnya di kabupaten Sinjai.
9. Seluruh teman-teman yang kerap kali membantu, khususnya teman kelas khususnya kelas akuntansi B angkatan 2015.

10. Sahabat yang membantu dalam proses perjuangan, memberikan bantuan, dukungan yang tiada hentinya, indah lestari, Musdahliani S.I.Kom. dan untuk semua yang tak sempat penulis sebutkan satu persatu.

11. Teman-Teman PPL di Badan Pendapatan Daerah Kabupaten Sinjai yang memberikan dukungan dan Teman KKN Desa Buntu Matabing Kecamatan Larompong Kabupaten Luwu Angkatan 60.

Semoga Allah swt memberikan balasan yang berlipat ganda kepada semuanya. Akhirnya hanya kepada Allah swt penulis serahkan segalanya. Mudah-mudahan skripsi ini dapat memberikan manfaat yang besar bagi masyarakat, dan juga kepada penulis sendiri, serta umumnya bagi kita semua.

Makassar, 15 Desember 2020

Muh.Syukur

UNIVERSITAS ISLAM NEGERI
ALAUDDIN
M A K A S S A R

DAFTAR ISI

HALAMAN JUDUL	i
HALAMAN PENGESHAH	ii
KATA PENGANTAR	iii
DAFTAR ISI.....	iv
DAFTAR TABEL	v
DAFTAR GAMBAR.....	vi
APSTRAK.....	vii
BAB I PENDAHULUAN.....	1
A. Latar Belakang	1
B. Rumusan Masalah.....	6
C. Tujuan Penelitian	7
BAB I PENDAHULUAN.....	1
A. Latar Belakang.....	1
B. Rumusan Masalah.....	6
C. Tujuan Penelitian	7
BAB II TINJAUAN TEORETIS	9
A. Stewardship Theory	9

B. Goal Setting Theory	11
C. Budgetary Goal Characteristic	12
D. Komitmen Organisasi	23
E. Organizational Citizenship Behavior (OCB)	26
F. Kinerja Manajerial.....	28
G. Budaya Paternalistik	30
H. Penelitian Terdahulu	31
J. Hipotesis	37
I. Rerangka Pikir.....	41
BAB III METODE PENELITIAN	42
A. Jenis dan Lokasi Penelitian.....	42
B. Populasi dan Sampel	43
C. Jenis dan Sumber Data.....	44
D. Metode Pengumpulan Data.....	44
E. Instrumen Penelitian.....	45
F. Metode Analisis Data	45
G. Uji Hipotesis	47
H. Operasional Variabel	50
BAB IV HASIL DAN PEMBAHASAN	54

A. Gambaran Umum Objek Penelitian	54
1. Visi Dan Misi Kabupaten Sinjai	54
2. Pemerintah Kabupaten Sinjai	56
B. Hasil Penelitian	58
1. Karakteristik Responden	58
2. Hasil Uji Kualitas Data	62
3. Analisis Deskriptif	66
4. Analisis Inferensial	68
C. Pembahasan	85
BAB V PENUTUP	94
A. Kesimpulan	94
B. Implikasi Penelitian	95

DAFTAR TABEL

Tabel 4.1 Tingkat Pengebalian Koesioner	55
Tabel 4.2 Karakteristik Responden Berdasarkan Jenis Kelamin	55
Tabel 4.3 Karakteristik Responden Berdasarkan Usia.....	56
Tabel 4.4 Karakteristik Responden Berdasarkan Pendidikan	57
Tabel 4.5 Karakteristik Responden Berdasarkan Masa Kerja	57
Tabel 4.6 Hasil Uji Validitas.....	58
Tabel 4.7 Hasil Uji Reliabilitas.....	61
Tabel 4.8 Statistik Deskriptif Variabel.....	62
Tabel 4.9 Uji Normalitas.....	65
Tabel 4. 10 Hasil Uji Multikolenaritas.....	68
Tabel 4.11 Hasil Uji Heteroskedasististas – Uji Park	69
Tabel 4. 12 Hasil Uji Koefisien Determinasi (R^2).....	70
Tabel 4.13 Hasil Uji F – Uji Simultan	71
Tabel 4.14 Hasil Uji T – Uji Parsial.....	72
Tabel 4.15 Hasil Uji Regresi Moderasi.....	75
Tabel 4.16 Hasil Uji Regresi Moderasi.....	77
Tabel 4.17 Hasil Uji Regresi Moderasi.....	79

DAFTAR GAMBAR

Gambar 4.1 Hasil Uji Normalitas - Grafik Histogram.....	66
Gambar 4.2 Hasil Uji Normalitas – Normal Probability Plot	67



ABSTRAK

Nama : Muh. Syukur

Nim : 90400115057

Judul : “Pengaruh *Budgetary Goal Characteristics*, Komitmen Organisasi, dan *Organizational Citizenship Behavior* (OCB) terhadap Kinerja Manajerial dengan Budaya Paternalistik Sebagai Variabel *Moderating* (Studi Empiris Pada Pemerintah Daerah Kabupaten Sinjai)”

Penelitian ini bertujuan untuk menguji pengaruh *Budgetary Goal Characteristics*, Komitmen Organisasi, dan *Organizational Citizenship Behavior* (OCB) terhadap Kinerja Manajerial dengan Budaya Paternalistik Sebagai Variabel Moderating. Penelitian ini merupakan penelitian kuantitatif dengan pendekatan deksriptif. Populasi yang ada dalam penelitian ini adalah Kasubag Keuangan dan Bendahara yang ada di Satuan Kerja Perangkat Daerah Kabupaten Sinjai dengan ketentuan bahwa responden yang bersangkutan telah bekerja selama satu tahun pada SKPD tersebut, ada pun sampel dalam penelitian ini berjumlah 56 responden.

Data yang digunakan pada penelitian ini merupakan data primer yang dikumpulkan melalui survei kuesioner secara langsung. Analisis data yang digunakan adalah analisis regresi linear berganda dan analisis regresi moderating dengan pendekatan selisih mutlak. Analisis regresi linear berganda untuk hipotesis *budgetary goal characteristics*, komitmen organisasi, dan *organizational citizenship behavior*. Analisis regresi linear berganda dengan uji selisih mutlak untuk hipotesis *budgetary goal characteristics*, komitmen organisasi, dan *organizational citizenship behavior* yang dimoderasi oleh budaya paternalistik.

Hasil penelitian dengan analisis regresi linear berganda menunjukkan bahwa *budgetary goal characteristics*, komitmen organisasi, dan *organizational citizenship behavior* berpengaruh terhadap kinerja manajerial. Analisis variabel moderating dengan pendekatan nilai selisih mutlak menunjukkan bahwa budaya paternalistik mampu memoderasi komitmen organisasi, dan *organizational citizenship behavior* terhadap kinerja manajerial. Namun tidak mampu memoderasi *budgetary goal characteristics* terhadap kinerja manajerial.

Kata Kunci: *Budgetary Goal Characteristics*, Komitmen Organisasi, dan *Organizational Citizenship Behavior* (OCB), Kinerja Manajerial dan Budaya Paternalistik

BAB I

PENDAHULUAN

A. Latar Belakang

Setiap organisasi dalam sektor publik maupun swasta memerlukan system pengendalian manajemen yang menjamin tercapainya tujuan organisasi secara efektif dan efisien. Salah satu indikator penting dalam system pengendalian manajemen adalah anggaran. Anggaran merupakan suatu perencanaan sistematis, mencakup keseluruhan aktivitas perusahaan, yang dinyatakan dalam kesatuan moneter dan berlaku untuk jangka waktu atau periode tertentu yang akan datang. Berdasarkan fungsinya, anggaran merupakan alat untuk mengukur kinerja manajerial yang dapat dinilai berdasarkan 5 dimensi *budgetary goal characteristics* (karasteristik tujuan anggaran), yaitu partisipasi anggaran (*budgetary participation*), kejelasan sasaran anggaran (*budget goal clarity*), umpan balik anggaran (*budgetary feedback*), evaluasi anggaran (*budgetary evaluation*), dan kesulitan sasaran anggaran (*budget goal difficulty*). Kelima indikator tersebut akan memudahkan pimpinan untuk menyusun target suatu anggaran. Adanya target anggaran sesuai dengan tujuan yang ingin dicapai organisasi maka akan memberikan tingkat kepuasan dalam menjalankan dan mempengaruhi kinerja manajerial (Dewi dan Yusa, 2017)

Indikator dalam *budgetary goal characteristics* mempunyai pengaruh masing-masing terhadap kinerja manajerial Wardhani dan Sudaryati (2015) menyatakan partisipasi anggaran (*budgetary participation*) dapat meningkatkan kinerja manajerial yang pada akhirnya dapat meningkatkan efektifitas organisasi.

Pada indikator kedua yaitu kejelasan sasaran (*budget goal clarity*), suatu organisasi yang memiliki sasaran yang jelas akan lebih produktif disbanding dengan organisasi yang tidak memiliki kejelasan serta mampu memotivasi manajer untuk melaksanakan kinerja yang baik (Apriani dkk., 2016).

Selanjutnya pada indikator ketiga yaitu umpan balik (*budgetary feedback*) umpan balik anggaran terjadi ketika sasaran anggaran tercapai dan dilaksanakannya proses evaluasi terhadap kegiatan yang telah direncanakan sehingga mampu memotivasi manajer untuk memotivasi manajer untuk meningkatkan kinerja serta mengurangi adanya penyimpangan terhadap anggaran (Murthi dan Sujana, 2009). Pada indikator keempat evaluasi anggaran (*budgetary evaluation*), dengan adanya evaluasi anggaran manajer akan memiliki dorongan untuk melaksanakan usaha yang lebih giat demi menghasilkan anggaran yang lebih baik serta efektif dan tidak melakukan kesalahan yang sama pada periode sebelumnya dimana manajer dengan kesadaran evaluasi anggaran akan memiliki komitmen tujuan tinggi yang akan meningkatkan kinerja (Sari, 2017). Dan untuk indikator terakhir yaitu kesulitan sasaran anggaran (*budget goal difficulty*), kesulitan anggaran akan memberikan tekanan pada manajer dan memotivasi manajer sehingga diharapkan akan meningkatkan kinerja pejabat pemerintahan (Wardhani dan Sudaryati, 2015).

Penerapan karakteristik tujuan anggaran yang terstruktur akan membantu mengidentifikasi lebih jelas siapa yang ikut berpartisipasi dalam anggaran, apa tujuan dari anggaran tersebut, kesulitan yang ditemukan dalam penganggaran,

umpan balik yang diterima dalam proses penganggaran dan meningkatkan kinerja saat evaluasi anggaran sehingga menunjang keberhasilan pemerintah dalam perencanaan dan pengelolaan kinerja anggaran.

Allah SWT berfirman dalam Al-Qur'an surat Al-Ahqaaf ayat 19

وَلِكُلِّ دَرَجَاتٍ مِّمَّا عَمِلُوا ۖ وَلِيُوَفِّيَهُمْ أَعْمَالَهُمْ وَهُمْ لَا يُظْلَمُونَ

Terjemahannya :

Dan bagi masing-masing mereka derajat menurut apa yang telah mereka kerjakan dan agar Allah mencukupkan bagi mereka (balasan) pekerjaan-pekerjaan mereka sedang mereka tiada dirugikan. (Departemen Agama RI)

Dari ayat tersebut bahwasanya Allah pasti akan membalas setiap amal perbuatan manusia berdasarkan apa yang telah mereka kerjakan. Artinya jika seseorang melaksanakan pekerjaan dengan baik dan menunjukkan kinerja yang baik pula bagi organisasinya maka ia akan mendapatkan hasil yang baik pula dari kerjanya dan akan memberikan keuntungan bagi organisasinya.

Selain itu yang dapat mempengaruhi kinerja manajerial yaitu komitmen organisai (Gunawan dikk., 2015) komitmen organisasi merupakan tingka sampai sejauh mana seseorang karyawan memihak pada asutu organisasi tertentu dan tujuan-tujuannya, serta berniat untuk mempertahankan keanggotaanya dalam organisasi seperti dalam firman Allah dalam AL-Qur'an Surah Al-Fath Ayat 10.

إِنَّ الَّذِينَ يُبَايِعُونَكَ إِنَّمَا يُبَايِعُونَ اللَّهَ يَدُ اللَّهِ فَوْقَ أَيْدِيهِمْ ۖ فَمَنْ نَكَثَ فَإِنَّمَا يَنْكُثُ عَلَىٰ نَفْسِهِ ۖ وَمَنْ أَوْفَىٰ بِمَا عَاهَدَ عَلَيْهِ اللَّهُ فَمِنَّا ۗ فَسَيُؤْتِيهِ أَجْرًا عَظِيمًا

Terjemahnya :

Bahwasanya orang-orang yang berjanji setia kepada kamu sesungguhnya mereka berjanji setia kepada Allah. Tangan Allah di atas tangan mereka, maka barangsiapa yang melanggar janjinya niscaya akibat ia melanggar janji itu akan menimpa dirinya sendiri dan barangsiapa menepati janjinya kepada Allah maka Allah akan memberinya pahala yang besar (Departemen Agama RI).

Dari ayat diatas dijelaskan bahwa orang yang setia kepada seseorang maka setia pada Allah, dan barang siapa yang menepati janjinya maka akan mendapatkan pahala yang besar dari Allah SWT. Orang yang berjanji setia biasanya berjabat tangan. Cara berjanji setia dengan Rasul ialah meletakkan tangan Rasul di atas tangan orang yang berjanji itu. Jadi maksud tangan Allah di atas mereka ialah untuk menyatakan bahwa berjanji dengan Rasulullah sama dengan berjanji kepada Allah. Jadi seakan-akan Allah di atas tangan orang-orang yang berjanji itu. Hendaknya diperhatikan bahwa Allah Maha Suci dari segala sifat-sifat yang menyerupai makhluknya.

Komitmen organisasi yang kuat dalam diri individu akan menyebabkan individu berusaha keras mencapai tujuan organisasi sehingga berpengaruh pada kinerja manajerial dan kemauan mengerahkan usaha atas nama organisasi akan meningkatkan kinerja manajerial secara keseluruhan (Haryanti, 2016). Kesimpulan dari beberapa teori diatas bahwa komitmen organisasi adalah suatu sikap yang dimiliki oleh anggota organisasi untuk tetap berada dalam organisasi untuk menyumbangkan tenaga dan pikirannya pada organisasi yang ditempatinya. Dengan kata lain. Komitmen organisasi yang kuat akan mendorong individu berusaha

mencapai tujuan organisasi melalui komitmen secara tidak langsung akan meningkatkan kinerja manajerial.

Oleh karena itu, agar tetap memberikan pelayanan yang baik terhadap masyarakat, maka pemerintah dituntut untuk dapat mengembangkan organisasinya seefetif dan seefesien mungkin. Salah satunya adalah dengan meningkatkan kinerja manajerial melalui akurasi perencanaan dan pengendalian yang dinilai dari pencapaian tujuan anggaran. Menurut Ratna dan Kurnia (2010).

Selain itu yang dapat mempengaruhi kinerja manajerial adalah dimenasi *Organizational Citizenship Behavior* (OCB) yaitu *helping*. Organisasi yang sukses membutuhkan karyawan yang akan melakukan lebih dari sekedar tugas formal mereka dan memberikan kinerja yang melebihi harapan. Organisasi menginginkan bawahan yang bersedia melakukan tugas yang tidak tercantum dalam deskripsi pekerjaan mereka (Anisa, 2015). Robbins dan Judge (2008:40) mengemukakan bahwa organisasi yang mempunyai bawahan OCB yang baik akan meningkatkan kinerja yang lebih baik dari organisasi lain. Perilaku positif karyawan akan mampu mendukung kinerja individu dan kinerja organisasi untuk perkembangan organisasi yang lebih baik (Ticoalu dan Kartini, 2015). Pada dasarnya, OCB yang baik akan memberikan dampak positif terhadap proses penyusunan anggaran dimana pihak yang terlibat didalamnya senantiasa bekerjasama baik dalam proses penyusunan maupun realisasinya.

Penelitian ini menggunakan Budaya Paternalistik sebagai moderasi dimana budaya paternalistik merupakan konsep yang sulit untuk dirumuskan karena ia tidak berwujud, implisit dan dianggap sudah semestinya ada atau menjadi sesuatu yang baku. Menurut Wiratmi. dkk (2014) budaya organisasi mempunyai pengaruh terhadap perilaku cara kerja dan motivasi para manajer dan bawahannya untuk mencapai kinerja organisasi. Dengan demikian budaya mempunyai pengaruh terhadap karakteristik tujuan anggaran dalam meningkatkan kinerja manajerial. Budaya organisasi yang berkembang di Indonesia ialah budaya paternalistik. Menurut Wiratmi. dkk (2014) menyatakan bahwa banyak masyarakat yang masih memegang teguh nilai-nilai budaya paternalistik, yaitu berorientasi keatas, menunggu petunjuk dan panutan, serta kurang inisiatif. Apabila suatu perusahaan memiliki budaya paternalistic yang kuat dapat mempengaruhi karakteristik tujuan anggaran dalam suatu perusahaan/organisasi secara keseluruhan.

Berdasarkan uraian di atas, penulis tertarik untuk melakukan penelitian dengan judul “Pengaruh *Budgetary Goal Characteristics*, Komitmen Organisasi, dan *Organizational Citizenship Behavior* (OCB) terhadap Kinerja Manajerial dengan Budaya Paternalistik Sebagai Variabel *Moderating* (Studi Empiris Pada Pemerintah Daerah Kabupaten Sinjai)” sebagai judul penelitian.

B. Rumusan Masalah

Berdasarkan latar belakang di atas, maka yang menjadi rumusan masalah dalam penelitian ini adalah:


1. Apakah *Budgetary Goal Characteristics* berpengaruh terhadap Kinerja Manajerial?
2. Apakah Komitmen Organisasi berpengaruh terhadap Kinerja Manajerial?
3. Apakah *Organizational Citizenship Behavior* (OCB) berpengaruh terhadap Kinerja Manajerial?
4. Apakah *Budgetary Goal Characteristics* yang dimoderasi oleh Budaya Paternalistik berpengaruh terhadap Kinerja Manajerial?
5. Apakah Komitmen Organisasi yang dimoderasi oleh Budaya Paternalistik terhadap Kinerja Manajerial?
6. Apakah *Organizational Citizenship Behavior* (OCB) yang dimoderasi oleh Budaya Paternalistik berpengaruh terhadap Kinerja Manajerial?

C. Tujuan Penelitian

Berdasarkan rumusan masalah di atas, maka dapat dijelaskan tujuan dari penelitian ini yaitu untuk:

1. Untuk mengetahui pengaruh *Budgetary Goal Characteristics* terhadap Kinerja Manajerial.
2. Untuk mengetahui pengaruh Komitmen Organisasi terhadap Kinerja Manajerial.
3. Untuk mengetahui pengaruh *Organizational Citizenship Behavior* (OCB) terhadap Kinerja Manajerial.

4. Untuk mengetahui pengaruh *Budgetary Goal Characteristics* yang dimoderasi Budaya Paternalistik terhadap Kinerja Manajerial.
5. Untuk mengetahui pengaruh Komitmen Organisasi yang dimoderasi Budaya Paternalistik terhadap Kinerja Manajerial.
6. Untuk mengetahui pengaruh *Organizational Citizenship Behavior* (OCB) yang dimoderasi Budaya Paternalistik terhadap Kinerja Manajerial.



BAB II

TINJAUAN TEORETIS

A. Stewardship Theory

Sejak awal perkembangannya, akuntansi organisasi sektor publik telah dipersiapkan untuk memenuhi kebutuhan informasi bagi hubungan antara stewards dengan principals. Akuntansi sebagai penggerak informasi keuangan (driver) berjalannya transaksi kearah yang semakin kompleks dan diikuti dengan tumbuhnya spesialisasi dalam akuntansi dan perkembangan organisasi sector publik. Kondisi semakin kompleks dengan bertambahnya tuntutan akan akuntabilitas pada organisasi sektor publik, principal semakin sulit untuk melaksanakan sendiri fungsi-fungsi pengelolaan.

Teori Stewardship sering disebut sebagai teori pengelolaan (penatalayanan) dengan beberapa asumsi-asumsi asar (*fundamental assumptions of stewardship theory*). Beberapa pertimbangan penggunaan *stewardship theory* sehubungan dengan masalah penelitian ini :

1. Manajemen sebagai stewards (pelayan/penerima amanah/pengelola)
2. Pendekatan governance menggunakan sosiologi dan psikologi
3. Model Manusia, berperilaku kolektif untuk kepentingan organisasi
4. Motivasi pimpinan sejalan dengan tujuan principals
5. Kepentingan manajer-principal adalah konvergensi
6. Struktur berupa fasilitasi dan pemberdayaan
7. Sikap pemilik mempertimbangkan risiko
8. Hubungan principals-manajemen saling percaya

Grand theory yang mendasari penelitian ini adalah bagian dari *Agency theory* yaitu *Stewardship theory* yang dicetuskan oleh Donaldson dan Davis 1989, teori ini menggambarkan situasi dimana para manajemen tidaklah termotivasi oleh tujuan-tujuan individu tetapi lebih ditujukan pada sasaran hasil utama mereka untuk kepentingan organisasi (Raharjo, 2007). Teori tersebut mengasumsikan bahwa adanya hubungan antara kepuasan dan kesuksesan organisasi. Kesuksesan organisasi menggambarkan mekanisme utilitas kelompok *principals* dan manajemen. Mekanisme utilitas kelompok ini pada akhirnya akan memaksimalkan kepentingan individu yang ada dalam kelompok organisasi tersebut.

Hal ini sudah dijelaskan juga oleh firman Allah SWT dalam Q.S An-Nisaa Ayat 58:

إِنَّ اللَّهَ يَأْمُرُكُمْ أَنْ تُؤَدُّوا الْأَمَانَاتِ إِلَىٰ أَهْلِهَا وَإِذَا حَكَمْتُمْ بَيْنَ
النَّاسِ أَنْ تَحْكُمُوا بِالْعَدْلِ إِنَّ اللَّهَ نِعِمَّا يَعِظُكُمْ بِهِ إِنَّ اللَّهَ كَانَ سَمِيعًا بَصِيرًا

Terjemahnya:

Sesungguhnya Allah menyuruh kamu menyampaikan amanat kepada yang berhak menerimanya, dan (menyuruh kamu) apabila menetapkan hukum di antara manusia supaya kamu menetapkan dengan adil. Sesungguhnya Allah memberi pengajaran yang sebaik-baiknya kepadamu. Sesungguhnya Allah adalah Maha mendengar lagi Maha melihat (Departemen Agama RI).

Ayat tersebut menjelaskan bahwa adanya seseorang memberikan amanah dan ada yang menerima amanah tersebut, maka terjalinlah hubungan diantara kedua belah pihak. Suatu saat nanti penerima amanah tersebut harus mempertanggungjawabkan amanahnya kepada si pemberi amanah. Dalam

kaitannya pemerintahan, pemerintah sebagai penerima amanah harus mempertanggungjawabkan apa yang telah dia kerjakan (amanah) kepada masyarakat (publik) sebagai pemberi amanah. Maka dari ayat ini menjelaskan pemerintah sebagai steward yang diberi wewenang oleh masyarakat untuk melakukan yang terbaik bagi prinsipal dan organisasinya.

B. Goal Setting Theory

Goal setting theory merupakan salah satu bagian dari teori motivasi yang dikemukakan oleh Edwin Locke pada tahun 1978. *Goal setting theory* didasarkan pada bukti yang berasumsi bahwa sasaran (ide-ide akan masa depan; keadaan yang diinginkan) memainkan peran penting dalam bertindak. Teori penetapan tujuan yaitu model individual yang menginginkan untuk memiliki tujuan, memilih tujuan dan menjadi termotivasi untuk mencapai tujuan-tujuan (Birnborg dalam Mahennoko, 2011).

Menurut teori ini “salah satu dari karakteristik perilaku yang mempunyai tujuan yang umum diamati ialah bahwa perilaku tersebut terus berlangsung sampai perilaku itu mencapai penyelesaiannya, sekali seseorang mulai sesuatu (seperti suatu pekerjaan, sebuah proyek baru), ia terus mendesak sampai tujuan tercapai. Proses penetapan tujuan (*goal setting*) dapat dilakukan berdasarkan prakarsa sendiri/diwajibkan oleh organisasi sebagai satu kebijakan (Wangmuba dalam Ramandei, 2009). *Goal setting theory* menjelaskan hubungan antara tujuan yang ditetapkan dengan prestasi kerja (kinerja). Konsep dasar teori ini adalah seseorang yang memahami tujuan (apa yang diharapkan organisasi kepadanya) akan mempengaruhi perilaku kerjanya.

Dasar dari teori ini adalah bahwa tugas seorang pemimpin adalah membantu anggotanya dalam memberi informasi, dukungan, dan sumber daya lain yang penting dalam mencapai tujuan mereka (Robbins, 2015) Teori ini menjelaskan bahwa suatu perilaku pemimpin dapat diterima oleh bawahan pada tingkatan yang ditinjau oleh mereka sebagai sumber kepuasan saat itu atau masa datang.

Berdasarkan penelitian-penelitian yang dilakukan, temuan utama dari *goal setting theory* adalah bahwa orang yang diberi tujuan yang spesifik, sulit tetapi dapat dicapai, memiliki kinerja yang lebih baik dibandingkan orang-orang yang menerima tujuan sama sekali. Pada saat yang sama, seseorang juga harus memiliki kemampuan yang cukup, menerima tujuan yang ditetapkan dan menerima umpan balik yang berkaitan dengan kinerja.

C. Budgetary Goal Characteristic

Batian (2006) menyatakan proses anggaran seharusnya diawali dengan proses penetapan tujuan, target dan kebijakan. Kesamaan persepsi antara berbagai pihak tentang apa yang akan dicapai dan keterkaitan tujuan dengan berbagai program yang akan dilakukan, sangat penting bagi kesuksesan anggaran. Pada tahap ini, proses distribusi sumber daya mulai dilakukan. Pencapaian konsensus alokasi sumber daya menjadi pintu pembuka untuk pelaksanaan anggaran. Proses panjang dari penentuan tujuan ke pelaksanaan anggaran seringkali melewati tahap yang melelahkan, sehingga perhatian terhadap tahap penilaian dan evaluasi sering sekali diabaikan. Kondisi inilah yang nampaknya secara praktis sering terjadi.

Untuk menghindari kondisi tersebut dan untuk mencapai tujuan anggaran, proses penganggaran pada sektor pemerintahan perlu melakukan pengaturan yang jelas terkait tugas dan peran dari DPR/DPRD serta Pemerintah dalam penyusunan dan penetapan anggaran yang sesuai dengan Undang-Undang yang berlaku. Selain hal tersebut DPR/DPRD dan Pemerintah dalam proses penyusunan dan penerapan anggaran harus memperhatikan indikator dari *budgetary goal characteristics* (karakteristik tujuan anggaran). Jika dalam pelaksanaan anggaran, pemerintah daerah menerapkan *budgetary goal characteristics* dan dapat tercapai maka anggaran telah dilaksanakan secara efektif dan dapat meningkatkan kinerja manajerial.

Kesamaan persepsi antara atasan dan bawahan mengenai tujuan anggaran adalah penting dimana hal ini diawali dengan adanya penetapan tujuan anggaran sebagai tahap awal penyusunan anggaran. Menurut Kenis (1979), terdapat lima hal yang diperlukan untuk mencapai tujuan anggaran atau disebut juga *budgetary goal characteristics*, yaitu:

1. Partisipasi penyusunan anggaran (*Budgetary Participation*).

Partisipasi anggaran menunjukkan pada sejauh mana manajer ikut berpartisipasi dalam mempersiapkan anggaran dan mempengaruhi tujuan anggaran pada pusat pertanggung jawaban untuk masing-masing manajer. Dalam penyusunan anggaran organisasi sering melibatkan manajer tingkat menengah dan bawah dalam penyusunan anggaran. Keikutsertaan para manajer ini sangat penting sebagai upaya memotivasi bawahan untuk berkontribusi dalam mencapai tujuan perusahaan. Partisipasi memungkinkan terjadinya komunikasi yang lebih

baik dan timbul interaksi satu sama lain untuk bekerjasama dalam tim dalam mencapai tujuan organisasi (Kurnia, 2010).

Haryanti (2016) menyatakan partisipasi anggaran akan mendorong semua manajer untuk mengidentifikasi tujuan yang ingin dicapai terkait dengan aktivitas organisasi. Manajer akan berusaha semaksimal mungkin agar mampu mencapai tujuan yang telah ditetapkan tersebut sehingga dapat mendorong kreatifitas yang menyebabkan semakin tingginya tingkat keselarasan tujuan dan tingkat prestasi kerja. Sedangkan Menurut Brownell (1982) partisipasi anggaran merupakan suatu proses yang melibatkan individu-individu secara langsung di dalamnya dan mempunyai pengaruh terhadap penyusunan tujuan anggaran yang prestasinya akan dinilai dan kemungkinan akan dihargai atas dasar pencapaian tujuan anggaran mereka. Partisipasi dapat diartikan sebagai berbagai pengaruh, pendelegasian prosedurprosedur, keterlibatan dalam pengambilan keputusan dan suatu pemberdayaan (Wahyudin, 2007).

Dharmanegara (2010) menyebutkan bahwa, partisipasi anggaran merupakan proses pengambilan keputusan bersama oleh dua bagian atau lebih pihak dimana keputusan tersebut akan memiliki dampak masa depan terhadap mereka yang membuatnya. Jadi dapat disimpulkan dari yang di kemukakan di atas bahwa partisipasi anggaran untuk mendorong manajer dan individu-individu dalam pencapaian tujuan organisasi yang secara tidak langsung dapat mempengaruhi kinerja manajer. Menurut Mulyadi (2002) "Partisipasi dalam penyusunan anggaran berarti keikutsertaan *operating managers* dalam memutuskan bersama dengan komite anggaran mengenai rangkaian kegiatan di

masa yang akan ditempuh oleh operating managers tersebut dalam pencapaian sasaran anggaran”. Menurut Hansen/Mowen yang diterjemahkan oleh Deny Arnos Kwary (2013): “Partisipasi anggaran adalah pendekatan penganggaran yang memungkinkan para manajer yang akan bertanggungjawab atas kinerja anggaran, untuk berpartisipasi dalam pengembangan anggaran, partisipasi anggaran mengkomunikasikan rasa tanggung jawab kepada para manajer tingkat bawah dan mendorong kreativitas.”

Adapun Kelebihan dan Kekurangan Partisipasi Anggaran yaitu Keunggulan anggaran partisipasi menurut Garrison dan Noreen (2000) dalam Mediaty (2010) adalah sebagai berikut :

1. Setiap orang pada semua tingkat organisasi diakui sebagai anggota tim yang pandangan dan penilainya dihargai oleh manajemen puncak.
2. Setiap orang yang berkaitan langsung dengan suatu aktivitas mempunyai kedudukan terpenting dalam pembuatan estimasi anggaran.
3. Setiap orang lebih cenderung mencapai anggaran yang penyusunannya melibatkan orang tersebut.
4. Suatu anggaran partisipatif mempunyai sistem kendalinya sendiri yang unik”.

Menurut Anthony dan Govindarajan (2005) yang diterjemahkan oleh F.X Kurniawan Tjakrawala, partisipasi anggaran mempunyai keuntungan sebagai berikut :

1. Ada penerimaan yang lebih besar dari tujuan anggaran jika mereka merasa berada dalam kontrol manajer, dibandingkan dengan ada paksaan dari luar. Hal ini menuju kepada tanggung jawab individu untuk mencapai tujuan.
2. Hasil partisipasi anggaran adalah pertukaran informasi yang efektif. Besar anggaran yang telah disetujui merupakan hasil dari keahlian dan pengetahuan dari pembuat anggaran yang dekat dengan lingkungan produk atau pasar. Lebih lanjut, pembuat anggaran mempunyai pengertian yang lebih untuk pekerjaan mereka melalui interaksi dengan atasan selama tahap pemeriksaan dan persetujuan”.

Menurut Apriyandi, (2011) mengemukakan bahwa Partisipasi anggaran memiliki dampak positif bagi organisasi diantaranya : 1) Tujuan anggaran tercapai, 2) Meningkatkan kinerja manajerial, 3) Menambah informasi tentang lingkungan bawahan, 4) Mengurangi tekanan bawahan, 5) Meningkatkan komunikasi bawahan dan atasan (Apriyandi, 2011). Partisipasi anggaran selain memberikan keunggulan dan manfaat seperti yang telah dikemukakan di atas, juga mengandung beberapa kelemahan. Apabila terdapat kesalahan atau ketidakpastian dalam prakteknya, partisipasi dapat merusak kinerja pegawai dan menurunkan usaha dalam pencapaian tujuan organisasi. Hansen dan Mowen (2009) diterjemahkan oleh Deny Arnos Kwary berpendapat bahwa terdapat tiga masalah yang timbul, yang merupakan kelemahan dalam partisipasi anggaran, yaitu:

a. Pembuatan standar yang terlalu tinggi atau rendah

Pembuatan standar ini dikarenakan tujuan yang dianggarkan cenderung menjadi tujuan manajer saat partisipasi dimungkinkan, membuat kesalahan semacam ini dalam menyiapkan anggaran dapat mengakibatkan penurunan kinerja.

b. Membuat kelonggaran dalam anggaran (sering disebut sebagai menutupi anggaran)/slack anggaran.

Slack anggaran yaitu perbedaan antara jumlah sumber daya yang sebenarnya diperlukan untuk menyelesaikan tugas secara efisien dengan jumlah yang diajukan oleh manajer yang bersangkutan untuk mengerjakan tugas yang sama. Masalah ini muncul ketika seorang manajer memperkirakan pendapatan rendah atau meninggalkan biaya dengan sengaja. Manajemen puncak seharusnya berhati-hati dalam meninjau anggaran yang diajukan oleh para manajer dan menyediakan inpun untuk menurunkan kemungkinan kelonggaran dalam anggaran.

c. Partisipasi semu (*Pseudoparticipation*)

Yaitu berarti bahwa perusahaan menggunakan partisipasi dalam partisipasi penganggaran padahal sebenarnya tidak. Dalam hal ini manajer terpaksa menyatakan persetujuan terhadap keputusan yang akan diterapkan karena perusahaan membutuhkan persetujuan mereka. Masalah ini muncul ketika manajemen puncak menerapkan pengendalian jumlah atas proses penganggaran sehingga hanya mencari pada partisipasi palsu dari para manajer. Manajemen

puncak hanya mendapatkan persetujuan formal anggaran dari para manajer, bukan untuk mencari input sebenarnya”.

Dari beberapa definisi di atas, maka dapat disimpulkan bahwa partisipasi penyusunan anggaran merupakan suatu proses penyusunan yang melibatkan manajer dan individu-individu untuk pencapaian tujuan organisasi sehingga dengan tidak sengaja dapat mempengaruhi kinerja manajerial.

2. Kejelasan Sasaran Anggaran

Kejelasan sasaran anggaran menggambarkan luasnya sasaran anggaran yang dinyatakan secara jelas, spesifik dan dimengerti oleh pihak yang bertanggungjawab terhadap pencapaiannya (Kenis, 1979). Anggaran yang spesifik akan mendorong karyawan untuk melakukan kinerja yang terbaik. Sasaran yang tidak jelas akan menyebabkan tekanan, ketidakpuasan dan kebingungan bagi karyawan (Locke, 1968). Kenis (1979) menemukan bahwa manajer menunjukkan reaksi positif dan relatif sangat kuat untuk meningkatkan kejelasan tujuan anggaran. Manajemen tingkat atas akan meningkatkan kepuasan kerja, menurunkan ketegangan kerja, dan memperbaiki anggaran yang dikaitkan dengan sikap, kinerja anggaran, dan efisiensi biaya manajer tingkat bawah secara signifikan dapat meningkatkan kejelasan dan ketegasan tujuan anggaran.

Menurut Priyanti (2013) kejelasan sasaran anggaran merupakan seberapa jauh anggaran yang ditetapkan secara jelas serta tepat agar dapat mudah untuk dimengerti. Dengan adanya anggaran yang memiliki sasaran yang jelas, maka individu dapat lebih mudah dalam menyusun target-target yang telah ditetapkan. Target-target yang telah ditetapkan organisasi didalam anggaran sesuai sasaran

yang ingin dicapai oleh organisasi, serta dapat lebih mudah untuk mengukur keberhasilan dalam pelaksanaan anggaran yang telah ditargetkan. Reskino (2012) menyatakan bahwa adanya sasaran anggaran yang jelas akan mendorong penyusun anggaran untuk memiliki tanggungjawab sehingga sasaran anggaran membuat anggaran yang disusun menjadi lebih terarah dibandingkan jika tidak adanya sasaran anggaran. Fungsi kejelasan sasaran anggaran yaitu dapat membuat kinerja karyawan dalam melakukan penganggaran menjadi lebih efisien. Jadi, keberhasilan ataupun kegagalan dalam pelaksanaan tugas organisasi yang telah ditetapkan sebelumnya dapat lebih mudah dipertanggungjawabkan.

Dari berbagai penjelasan di atas, kejelasan sasaran anggaran yang lebih kepada sektor privat maka didalam sektor publik dapat disimpulkan tentang kejelasan sasaran anggaran merupakan tujuan anggaran yang digambarkan secara jelas dan spesifik sesuai dengan yang akan dicapai instansi pemerintah serta mudah dipahami bagi yang bertanggungjawab terhadap anggaran. Kejelasan sasaran anggaran sektor publik sangat penting karena apabila sasaran anggaran itu tepat dan jelas maka program pemerintah akan tepat sasaran dan berhasil.

Menurut Bulan dan Rida, (2011) tujuan dan sasaran anggaran harus disesuaikan dengan lima kriteria sebagai berikut:

1. Spesifik

Sasaran yang ingin dicapai harus dirumuskan secara spesifik dan jelas, tidak menimbulkan interpretasi yang bermacam-macam. Sasaran tersebut harus memberikan kepada unit kerja dalam merumuskan strategi atau tindakan terbaiknya.

2. Terukur

Sasaran harus menyatakan dalam satuan ukuran tertentu sehingga memudahkan penilaian tingkat pencapaiannya. Meliputi: perencanaan jangka menengah, perencanaan tahunan, evaluasi, pemantauan dan pengendalian.

3. Menantang tapi realistis

Sasaran harus menantang untuk dicapai, namun tetap realistis dan masih memungkinkan untuk dicapai. Meliputi: luas daerah pemasaran yang ingin dicapai, *market share* yang ingin dimiliki.

4. Berorientasi pada hasil akhir

Sasaran harus difokuskan pada hasil atau pengaruh akhir yang akan dicapai, bukan pada proses atau cara mencapainya. Meliputi: sasaran program yang telah ditetapkan dan evaluasi terhadap kesulitan sasaran yang dicapai.

5. Memiliki batas waktu

Sasaran sebaiknya menentukan secara jelas kapan hasil atau pengaruh akhir yang ditetapkan tersebut akan dicapai. Meliputi: program kegiatan yang sesuai dengan tujuan dan sasaran anggaran yang dibuat dan program harus disertai target sasaran output dan outcome.”

Menurut Steers dan Porter dalam Putra dan Deki (2013) bahwa dalam menentukan sasaran anggaran mempunyai karakteristik utama yaitu: 1) Sasaran harus spesifik bukan samar – samar. 2) Sasaran harus menantang namun dapat dicapai. Selain itu, kejelasan sasaran anggaran akan membantu pegawai

untuk mencapai kinerja yang diharapkan, dimana dengan mengetahui sasaran anggaran maka tingkat kinerja dapat tercapai. Adanya sasaran anggaran yang jelas, maka akan mempermudah untuk mempertanggungjawabkan keberhasilan atau kegagalan pelaksanaan tugas organisasi dalam rangka untuk mencapai tujuan –tujuan dan sasaran–sasaran yang telah ditetapkan sebelumnya. Ketidakjelasan sasaran anggaran akan menyebabkan pelaksana anggaran menjadi bingung, tidak tenang dan tidak puas dalam bekerja. Hal ini menyebabkan pelaksana anggaran tidak termotivasi untuk mencapai kinerja yang diharapkan (Kenis dalam Putra, 2013).

3. Evaluasi anggaran (*Budgetary Evaluation*).

Menurut kamus besar Indonesia, (1978:45) evaluasi adalah suatu penilaian dimana penilaian itu ditujukan pada orang yang lebih tinggi atau yang lebih tahu kepada orang yang lebih rendah, baik itu dari jabatan strukturnya atau orang yang lebih rendah keahliannya. Menurut Kennis (1979:710) Evaluasi anggaran adalah tindakan yang dilakukan untuk menelusuri penyimpangan atas anggaran ke departemen yang bersangkutan dan digunakan sebagai dasar untuk penilaian kinerja departemen. Munawar (2006) menyatakan evaluasi adalah penilaian yang dilakukan terhadap anggaran yang telah disusun untuk mengetahui seberapa besar penyimpangan yang telah terjadi dapat ditelusuri sampai kepada para pelaksana anggaran yang bertanggungjawab. Evaluasi anggaran dapat dilakukan dengan membandingkan antara realisasi pelaksanaan anggaran dengan anggaran yang sudah ditetapkan. Evaluasi anggaran adalah tindakan yang dilakukan untuk menelusuri penyimpangan atas anggaran kedepartemen yang bersangkutan dan

digunakan sebagai dasar untuk penilaian kinerja departemen. Evaluasi anggaran terlihat pada siklus anggaran tahap keempat, yaitu tahap pelaporan dan evaluasi anggaran yang terkait dengan aspek akuntabilitas (Mardiasmo, 2009). Pada tahap ini anggaran dipertanggungjawabkan dalam bentuk laporan dan dievaluasi pelaksanaannya (Mahsun dkk., 2011).

Ratnawati (2004) menjelaskan bahwa evaluasi anggaran secara mendasar memiliki empat tujuan, yaitu (1) untuk meyakinkan bahwa kinerja yang sesungguhnya sesuai dengan kinerja yang diharapkan; (2) memudahkan untuk membandingkan antara kinerja individu satu dengan yang lainnya; (3) sistem evaluasi kinerja dapat memicu suatu isyarat tanda bahaya, memberi sinyal masalah-masalah yang mungkin terjadi; (4) evaluasi dimaksudkan untuk menilai pembuatan keputusan manajemen.

Dari beberapa penjelasan di atas, maka dapat disimpulkan bahwa evaluasi anggaran penilaian atas anggaran yang dikelola dalam menelusuri adanya penyimpangan pada pelaksanaan anggaran dengan cara membanding data yang direalisasikan dengan data yang ditetapkan .

4. Umpan balik anggaran (*Budgetary Feedback*).

Ratnawati (2004) menyatakan bahwa umpan balik terhadap sasaran anggaran yang dicapai adalah variabel penting yang memberikan motivasi kepada manajer. Umpan balik anggaran merupakan salah satu persyaratan yang cukup penting dalam proses pengendalian pelaksanaan suatu kegiatan untuk meningkatkan kinerja. Umpan balik pada kinerja, ketika disajikan dalam konstruktif dan obyektif terbukti cukup penting sebagai motivator dalam

memberikan estimasi yang handal dalam proses penganggaran (Yuen, 2004). Umpan balik anggaran tidak hanya dapat memverifikasi dan memperbaiki kinerja yang diharapkan, tetapi juga memberikan bantuan untuk memprediksi anggaran masa depan (Magner dkk., 1996). Umpan balik dari suatu anggaran yang diberikan kepada manajer tingkat menengah maupun tingkat atas dapat memberikan motivasi kepada manajer untuk meningkatkan kinerjanya. Berdasarkan penelitian Steers (1975) yang dijelaskan dan diperkuat oleh Kurnia (2010) menunjukkan bahwa umpan balik anggaran mempunyai pengaruh yang signifikan positif terhadap Kinerja Manajerial.

5. Kesulitan tujuan anggaran (*Budget Goal Difficulty*).

Kesulitan sasaran anggaran mempunyai rentang sasaran dari sangat longgar dan mudah dicapai sampai sangat ketat dan tidak dapat dicapai. Pada definisi kesulitan sasaran anggaran tersebut, kesulitan sasaran anggaran juga diperlukan oleh sektor publik guna memotivasi para pimpinan untuk meningkatkan kinerjanya dalam mencapai tujuan anggaran karena pada dasarnya kesulitan sasaran anggaran pada sektor publik akan membuat pimpinan untuk tertantang mencapai sasaran anggaran.

D. Komitmen Organisasi

Komitmen organisasi adalah tingkat dimana suatu karyawan mengidentifikasi dengan organisasinya dan ingin melanjutkan dengan aktif mengambil bagian didalamnya. Komitmen organisasi merupakan suatu dimensi sikap positif karyawan yang dapat dihubungkan dengan kinerja. Komitmen organisasi bisa tumbuh karena individu memiliki ikatan emosional terhadap

organisasi yang meliputi dukungan moral dan menerima nilai yang ada serta tekad dari dalam diri untuk mengabdikan pada organisasi (Apriansyah dkk., 2014).

Komitmen organisasi yang kuat di dalam diri individu akan menyebabkan individu berusaha keras mencapai tujuan organisasi sehingga berpengaruh pada *budgetary goal characteristic* dan kemauan mengerahkan usaha atas nama organisasi akan meningkatkan kinerja manajerial secara keseluruhan. Sebaliknya, apabila anggota organisasi memiliki komitmen organisasi yang rendah, maka dapat pula mempengaruhi *budgetary goal characteristic* dan dapat menurunkan kinerja manajerial (Haryanti, 2016). Griffin (2004) juga mendefinisikan Komitmen Organisasi sebagai sikap yang mencerminkan sejauh mana seorang individu mengenal dan terikat pada organisasinya. Dengan demikian maka dapat disimpulkan bahwa Komitmen Organisasi adalah suatu keadaan dimana individu memiliki kepercayaan, keterikatan, serta penerimaan terhadap nilai dan tujuan organisasi sehingga individu tersebut akan mempertahankan keanggotaannya dalam organisasi.

Khotimah (2011), mengemukakan bahwa Komitmen Organisasi terbangun apabila masing-masing individu mengembangkan tiga sikap yang saling berhubungan terhadap organisasi dan atau profesi, yang antara lain adalah:

1. Identifikasi (identification), yaitu pemahaman atau penghayatan terhadap tujuan organisasi.
2. Keterlibatan (involvement), yaitu perasaan terlibat dalam suatu pekerjaan dan atau perasaan bahwa pekerjaan tersebut adalah menyenangkan.

3. Loyalitas (*loyalty*), yaitu perasaan bahwa organisasi adalah tempatnya bekerja dan tinggal.

Komitmen Organisasi merupakan keinginan individu yang kuat untuk tetap menjadi anggota dari suatu organisasi. Dimana keinginan tersebut ditunjukkan dengan adanya sikap loyalitas terhadap organisasi dengan mengerahkan segala upaya atas nama organisasi demi keberhasilan dan kesejahteraan organisasi.

Adapun unsur-unsur komitmen organisasi Menurut Cegi Triatna (2015) unsur-unsur komitmen organisasi ada empat hal, yaitu sebagai berikut:

- a. Keyakinan yang kuat terhadap penerimaan nilai dan tujuan organisasi.

Keyakinan individu memberikan landasan untuk memutuskan apa yang akan dilakukan atau tidak dilakukan oleh individu tersebut. Dengan suatu keyakinan individu memutuskan (secara sadar atau tidak sadar) apakah dirinya akan berkomitmen atau tidak berkomitmen penuh atau setengah komitmen terhadap organisasi. Penerimaan terhadap nilai-nilai yang dianut oleh organisasi inilah yang menjadi dasar kuat bagi seseorang untuk rela setiap melakukan apa saja yang harus dilakukan supaya tujuan organisasi tercapai.

- b. Keinginan melakukan tindakan atas nama organisasi.

Keinginan yang kuat pada diri seseorang untuk bertindak atas nama organisasi merupakan suatu komponen yang menandakan bahwa seseorang memiliki komitmen terhadap organisasi. Jika individu merasa tidak senang manakala organisasinya dihina atau disaingi oleh pesaing lain maka rasa yang muncul ini menunjukkan suatu kadar komitmen individu terhadap organisasi.

c. Keinginan yang kuat untuk tetap menjadi anggota organisasi.

Keinginan individu untuk tetap menjadi anggota organisasi merupakan suatu kondisi yang seharusnya tumbuh pada individu manakala ia memiliki komitmen yang kuat terhadap organisasinya, sehingga dapat dianalisis manakala seorang pegawai merasa tidak betah berada di perusahaan tersebut.

d. Tingginya keluaran dan kurangnya kemangkiran.

Semakin tinggi tingkat keluaran/ hasil semakin sedikitnya tingkat kemangkiran menjadi unsur yang tumbuh dari komitmen individu terhadap organisasinya.

E. Organizational Citizenship Behavior (OCB)

Organizational Citizenship Behavior (OCB) merupakan perilaku bawahan yang melebihi peran yang diwajibkan, yang secara tidak langsung diakui oleh sistem reward formal seperti membantu rekan kerja dan sopan kepada orang lain, menguntungkan organisasi dan tidak berkaitan dengan sistem kompensasi (Dewi dan Yasa, 2017). *Organizational Citizenship Behavior (OCB)* menurut Robbins (2008:31) adalah perilaku yang dilakukan oleh seorang karyawan yang melebihi kewajiban kerja formal, namun berdampak baik karena mendukung efektivitas organisasi.

OCB juga sering disebut dengan pekerjaan *extra role*, perilaku *extra role* ini adalah melakukan pekerjaan diluar dari kewajiban yang mana tidak berpatok dengan kompensasi yang akan didapatkan, seseorang yang memiliki OCB yang tinggi tidak akan dibayar dalam bentuk uang atau bonus tertentu, OCB lebih kepada perilaku sosial dari setiap individu untuk bekerja melebihi apa yang

diharapkan seperti contohnya dalam lingkungan perusahaan, ia mengerjakan pekerjaan rekan kerjanya dengan sukarela yang sudah pasti pekerjaan tersebut bukan termasuk kewajibannya. Annisa (2015) membuktikan bahwa OCB mampu meningkatkan pengaruh positif antara partisipasi anggaran terhadap kinerja manajerial.

Dalam pandangan religiusitas juga sangat ditekankan perilaku tolong menolong satu sama lain, hal ini dijelaskan di dalam Al-Quran surat Al-Maidah (5) Ayat 2:

يَتَأْتِيهَا الَّذِينَ ءَامَنُوا لَا تَحِلُّوا شَعْتِيرَ اللَّهِ وَلَا الشَّهْرَ الْحَرَامَ وَلَا الْهَدْيَ
وَلَا الْقَلَائِدَ وَلَا ءَامِينَ الْبَيْتِ الْحَرَامِ يَبْتَغُونَ فَضْلًا مِّن رَّبِّهِمْ وَرِضْوَانًا
وَإِذَا حَلَلْتُمْ فَاصْطَادُوا وَلَا يَجْرِمَنَّكُمْ شَنَاٰنُ قَوْمٍ أَن صَدُّوكُمْ
عَنِ الْمَسْجِدِ الْحَرَامِ أَن تَعْتَدُوا وَتَعَاوَنُوا عَلَى الْبِرِّ وَالتَّقْوَىٰ وَلَا
تَعَاوَنُوا عَلَى الْإِثْمِ وَالْعُدْوَانِ وَاتَّقُوا اللَّهَ إِنَّ اللَّهَ شَدِيدُ الْعِقَابِ ﴿٢﴾

Terjemahnya:

Hai orang-orang yang beriman, janganlah kamu melanggar syi'arsyi'ar Allah, dan janganlah melanggar kehormatan bulan-bulan haram, jangan (mengganggu) binatang-binatang had-hadnya, dan binatang-binatang qalaa-id, dan jangan pula mengganggu orang-orang yang mengunjungi Baitullah sedang mereka mencari karunia dan keridhaan dari Tuhannya dan apabila kamu telah menyelesaikan ibadah haji, maka bolehlah kamu berburu. Dan janganlah sekali-kali kebencian(mu) kepada sesuatu kaum karena mereka menghalang-halangi kamu dari Masjidil haram, mendorongmu berbuat aniaya (kepada mereka). Dan tolong-menolonglah kamu dalam (mengerjakan) kebajikan dan takwa, dan janganlah tolong-menolong dalam berbuat dosa dan pelanggaran. Dan bertakwalah kamu kepada Allah, sesungguhnya Allah amat berat siksa-Nya." (Departemen Agama RI).

Dari ayat tersebut dapat disimpulkan bahwasannya Islam merupakan agama yang memerintahkan kepada umatnya agar bekerja semata-mata untuk mengabdikan kepada Allah SWT sehingga dengan demikian pekerjaan yang dilakukan dapat diselesaikan dengan maksimal, hal ini sesuai dengan perilaku *extra role* atau perilaku OCB. Sehingga dapat disimpulkan bahwa OCB adalah perilaku positif yang dikembangkan karyawan dalam organisasi dan dilakukan secara sukarela diluar dari *job description (extra-role)* yang berdampak pada peningkatan efektifitas organisasi secara keseluruhan.

F. Kinerja Manajerial

Istilah kinerja berasal dari kata *job performance* atau *actual performance* yaitu hasil kerja secara kualitas dan kuantitas yang dicapai oleh seorang pegawai dalam melaksanakan tugasnya sesuai dengan tanggung jawab yang diberikan kepadanya. Kinerja merupakan ukuran kuantitatif dan kualitatif yang menggambarkan tingkat pencapaian suatu sasaran atau tujuan yang telah ditetapkan, dengan menghitung indikator masukan, keluaran, manfaat dan dampak (Amartadewi, 2013). Kinerja manajerial merupakan suatu proses pelaksanaan fungsi-fungsi manajemen, di dalamnya terdapat interaksi antara bawahan dengan atasan yang berkaitan dengan usaha dan kegiatan untuk merencanakan, mengarahkan dan mengendalikan prestasi kerja karyawan. Fahmi (2016) Kinerja adalah hasil yang diperoleh oleh suatu organisasi baik organisasi tersebut bersifat profit oriented dan non profit oriented yang dihasilkan selama satu periode waktu, atau kinerja merupakan hasil dari sebuah kerja atau proses mencapai tujuan dari sebuah kegiatan. Kusnadi dalam Utami dan Putri mengatakan kinerja merupakan

suatu gerakan atau tindakan yang dilaksanakan secara sadar yang diarahkan untuk mencapai suatu tujuan atau target tertentu (Putri dan Utami, 2017).

Dari beberapa pendapat yang telah dijelaskan dapat disimpulkan bahwa kinerja manajerial adalah hasil kerja yang dicapai oleh sekelompok orang dalam suatu organisasi yang menjalankan kegiatan manajerial sesuai dengan tanggungjawab yang telah diberikan selama beberapa periode tertentu.

Menurut Mursi dan Wibisono dalam Nurmatias (2015) kinerja Islami adalah suatu pencapaian yang diperoleh seseorang atau organisasi dalam bekerja/berusaha yang mengikuti kaidah-kaidah agama atau prinsip-prinsip ekonomi Islam. Islam mempunyai beberapa unsur dalam melakukan penilaian kinerja suatu kegiatan/ usaha meliputi :

1. Niat bekerja karena Allah SWT.
2. Dalam bekerja harus memberikan kaidah/ norma/ syariah secara totalitas.
3. Motivasi bekerja adalah mencari keberuntungan di dunia dan akhirat.
4. Dalam bekerja dituntut penerapan azas efiseinsi dan manfaat dengan tetap menjaga kelestarian lingkungan.
5. Mencari keseimbangan antara harta dengan ibadah, dan setelah berhasil dalam bekerja hendaklah bersyukur kepada Allah SWT.

Penjelasan kinerja dalam pandangan Islam telah dijelaskan di dalam firman Allah dalam surat Al-Ahqaf ayat 19:

﴿١٩﴾ وَلِكُلِّ دَرَجَةٍ مِّمَّا عَمِلُوا وَيُوفِّيهِمْ أَعْمَالَهُمْ وَهُمْ لَا يُظْلَمُونَ

Terjemahnya:

Dan setiap orang memperoleh tingkatan sesuai dengan apa yang telah mereka kerjakan, dan agar Allah mencukupkan balasan perbuatan mereka, dan mereka tidak dirugikan (Departemen Agama RI).

Ayat di atas menjelaskan bahwa Allah akan membalas setiap perbuatan manusia berdasarkan apa yang telah hambaNya kerjakan. Artinya, jika seseorang melaksanakan perbuatan dengan baik dan menunjukkan kinerja yang baik bagi organisasinya maka ia akan mendapatkan hasil yang baik dari kerjanya dan akan memberikan keuntungan bagi organisasinya. Maka dapat disimpulkan apapun yang manusia kerjakan di muka bumi maka Allah akan membalasnya sesuai apa yang telah hambanya kerjakan.

G. Budaya Paternalistik

Smircich mengemukakan dalam bukunya "*Concep Of Culture and Organizational Analysis*", *Administrative Science Quarterly*, 1983 (dalam Gipson, Ivan cevich, Donnelly; 1990 dan Ratnawati; 2004) budaya adalah suatu sistem nilai, keyakinan, dan norma-norma yang unik dimiliki secara bersama oleh anggota suatu organisasi. Mengenai hal kebudayaan, Hofstede (1993) menemukan adanya faktor perbedaan kebudayaan yang merupakan bentuk-bentuk nilai individual dalam perusahaan multinasional.

Budaya paternalistik adalah suatu keadaan yang menggambarkan dimana para manajer level menengah dan bawah di Indonesia banyak yang masih merasa sungkan terhadap atasannya untuk mengungkapkan apa yang menjadi pikiran, gagasan mereka, meskipun para manajer tersebut tahu bahwa lebih baik dari pada menuruti perintah atasan (Lestariani dan Sukartha, 2015). Secara teoritis budaya organisasi dalam suatu organisasi adalah seperangkat nilai, norma, persepsi, dan

pola perilaku yang menciptakan atau yang dikembangkan di dalam sebuah organisasi untuk mengatasi masalah yang terjadi baik masalah yang berhubungan dengan adaptasi secara external maupun intergrasi secara internal (Andriani, 2018).

H. Penelitian Terdahulu

Penelitian terdahulu adalah ilmu yang dalam cara berpikir menghasilkan kesimpulan berupa ilmu pengetahuan yang dapat diandalkan, dalam proses berfikir menurut langkah-langkah tertentu yang logis dan didukung oleh fakta empiris. Sebagai bahan pertimbangan dalam penelitian ini akan dicantumkan beberapa penelitian terdahulu yang berfungsi sebagai pendukung dalam proses penelitian baik sebagai acuan maupun sebagai referensi. Untuk lebih jelas dibawah ini beberapa penelitian terdahulu yang berhubungan dengan penelitian ini yaitu sebagai berikut:

No	Nama Peneliti	Tahun Penelitian	Judul Penelitian	Metode Penelitian	Hasil Penelitian
1	jurnal Wandi Wiratmi, Gede Adi Yuniarta, dan Anantawikrama Tungga	2014	Pengaruh <i>Budgetary Goal Characteristics</i> terhadap kinerja manajerial dengan budaya		Hasil penelitian ini menunjukkan bahwa karakteristik tujuan anggaran berpengaruh

	Atmadja		paternalistik dan komitmen organisasi sebagai variable moderating (studi Empiris pada Dinas-Dinas Pemerintah daerah Kabupaten Bandung		positif signifikan terhadap kinerja manajerial. Penelitian ini juga menemukan karakteristik tujuan anggaran berpengaruh signifikan terhadap kinerja manajerial dengan budaya paternalistik dan komitmen organisasi yang bertindak sebagai variable moderasi
2	Heni Haryanti dan Mimin Nur Aisyah	2016	Pengaruh <i>Budgetary Goal Characteristics</i> Terhadap Kinerja Manajerial	Kausal Komparatif dengan pendekatan kuantitatif	Hasil penelitian ini menunjukkan bahwa <i>budgetary goal characteristics</i>

			<p>dengan Kecukupan Anggaran dan Komitmen Organisasi Sebagai Variabel Pemoderasi pada Universitas Negeri Yogyakarta</p>		<p>berpengaruh positif terhadap kinerja manajerial . (2) kecukupan anggaran memperkuat pengaruh positif <i>budgetary goal characteristics</i> terhadap kinerja. (3) Komitmen organisasi tidak memperkuat pengaruh positif <i>budgetary goal characteristics</i> terhadap kinerja. (4) kecukupan anggaran dan komitmen organisasi bersama-sama memperkuat</p>
--	--	--	---	--	--

					<p>pengaruh positif <i>budgetary goal</i> <i>characteristics</i> terhadap kinerja manajerial.</p>
3	<p>Cokardo Istri Intan Paramita Dewi dan Gerianta Wirawan Yasa</p>	2017	<p>Pengaruh partisipasi anggaran terhadap kinerja manajerial dengan <i>Organizational</i> <i>Citizenship</i> <i>Behavior</i> dan komitmen organisasi sebagai pemoderasi</p>	<p>Pendekatan kuantitatif dengan menggunakan jenis <i>causal</i> <i>study</i></p>	<p>Hasil penelitian ini menunjukkan bahwa partisipasi anggaran tidak berpengaruh terhadap kinerja manajerial, <i>Organizational</i> <i>Citizenship</i> <i>Behavior</i> mampu memperkuat pengaruh positif hubungan partisipasi anggaran terhadap kinerja manajerial dan komitmen</p>

					organiasasi tidak mampu memperkuat pengaruh positif partisipasi anggaran terhadap kinerja manajerial.
4	Komang Fridagustina Adnantara dan Gde Herry Sugiarto Asana	2018	Budaya Paternalistik dan Komitmern Organisasi dalam Memoderasi <i>Budgetary goal Characteristics</i> terhadap Kinerja	Metode penelitian dengan menggunakan metode kuantitatif dengan pendekatan kausal komparatif	Hasil penelitian ini adaldh (1) <i>Budgetary goal Characteristics</i> berpengaruh positif terhadap kinerja manajerial, (2) budaya paternalistik sebagai variabel moderasi yang mempengaruhi hubungan antara <i>Budgetary goal Characteristics</i>

					<p>dan kinerja manajerial, (3) komitmen organisasi sebagai variabel moderasi hubungan antara <i>Budgetary goal Characteristics</i> dan kinerja manajerial.</p>
5	Rina Andriani	2018	<p>Pengaruh <i>Budgetary goal Characteristics</i> terhadap kinerja manajerial dengan komitmen organisasi dan budaya paternalistik sebagai variabel moderating</p>	<p>Pendekatan kuantitatif dengan menggunakan jenis <i>causal study</i></p>	<p>Hasil penelitian menunjukkan bahwa <i>Budgetary goal Characteristics</i> tidak berpengaruh terhadap kinerja manajerial (2) budaya organisasi tidak berpengaruh terhadap hubungan antara</p>

					<p><i>Budgetary goal Characteristics</i> terhadap kinerja manajerial dan (3) komitmen organisasi tidak berpengaruh terhadap hubungan antara <i>Budgetary goal Characteristics</i> terhadap kinerja manajerial.</p>
--	--	--	--	--	--

I. Hipotesis

Adapun hipotesis pada penelitian ini yaitu sebagai berikut:

1. *Budgetary Goal Characteristics* terhadap Kinerja Manajerial

Pencapaian kinerja manajerial yang baik dapat dipengaruhi oleh faktor-faktor yang terdapat dalam organisasi, salah satunya yaitu Anggaran. Anggaran merupakan implementasi dari perencanaan dan pengendalian dari fungsi manajemen. Salah satu fungsi anggaran adalah untuk menilai kinerja para manajer karena anggaran memiliki pengaruh terhadap perilaku manajer (Haryanti dan Aisyah, 2016).

Partisipasi anggaran menunjukkan pada sejauh mana aparat pemerintah daerah berpartisipasi dalam penyusunan anggaran maka diharapkan aparat memiliki kinerja yang baik. Hal ini sejalan hasil penelitian yang dilakukan oleh Khotima (2011) dengan judul “ Pengaruh Karakteristik Tujuan Anggaran terhadap Kinerja Manajerial pada Satuan Kerja Perangkat Daerah (SKPD) di Kabupaten Blora dengan Komitmen Organisasi sebagai Variabel *Moderating*. Hasil penelitian tersebut menunjukkan bahwa karakteristik tujuan anggaran berpengaruh signifikan terhadap kinerja manajerial di SKPD Kabupaten Blora. Hal ini juga sejalan dengan hasil penelitian yang dilakukan oleh Wiratmi dkk., 2014 dalam jurnalnya yang berjudul “Pengaruh *Budgetary Goal Characteristics* terhadap Kinerja Manajerial dengan Budaya Paternalistik dan Komitmen Organisasi sebagai *Moderating* Variabel”. Hasil penelitian ini menunjukkan bahwa *Budgetary goal characteristics* berpengaruh positif signifikan terhadap kinerja manajerial.

Berdasarkan uraian di atas, maka dapat disimpulkan hipotesis sebagai berikut:

H1: *Budgetary Goal Characteristics* berpengaruh terhadap Kinerja Manajerial.

H4: Pengaruh *Budgetary Goal Characteristics* terhadap Kinerja Manajerial dengan Budaya Paternalistik sebagai Variabel *Moderating*.

2. Komitmen Organisasi Terhadap Kinerja Manajerial

Komitmen organisasi merupakan sejauh mana individu mengenal, memihak dan terikat sebuah organisasi (Griffin, 2014). Komitmen organisasi yang tinggi akan memiliki keinginan untuk memperbaiki kesalahannya dan memberikan

yang terbaik bagi perusahaan. Begitupun sebaliknya, individu dengan komitmen organisasi yang rendah akan mempunyai perhatian rendah pada pendapaian tujuan organisasi (Dewi dan Yasa, 2017).

Menurut penelitian yang dilakukan oleh Apriansyah dkk., (2014) menunjukkan bahwa komitmen organisasi berpengaruh terhadap kinerja manajerial pada perhotelan di Provinsi Riau. Hal ini disebabkan karena semakin tinggi tingkat komitmen organisasi, maka manajer merasa memiliki organisasi tempunya bekerja sehingga membuat manajer akan memberikan hasil upaya dan kinerja yang lebih baik. Hasil penelitian ini sejalan dengan hasil penelitian yang dilakukan oleh Putridan Adiguna, (2014) yang menunjukkan bahwa komitmen organisasi berpengaruh terhadap kinerja manajerial. komitmen organisasi berpengaruh terhadap kinerja manajerial karena dapat diindikasikan bahwa seseorang yang memiliki komitmen yang kuat akan cenderung menyukai pekerjaan yang ditekuninya, berupaya terlibat dalam organisasi dan memiliki loyalitas yang tinggi.

Berdasarkan uraian di atas, maka dapat disimpulkan hipotesis sebagai berikut:

H2: Komitmen Organisasi Berpengaruh Terhadap Kinerja Manajerial.

H5: Pengaruh Komitmen Organisasi Terhadap Kinerja Manajerial dengan Budaya Paternalistik sebagai Variabel *Moderating*.

3. *Organization Citizenship Behavior* terhadap Kinerja Manajerial

Organizational Citizenship Behavior (OCB) merupakan perilaku bawahan yang melibihi peran yang diwajibkan, yang secara tidak langsung diakui oleh

sistem reward formal seperti membantu rekan kerja dan sopan kepada orang lain, menguntungkan organisasi dan tidak berkaitan dengan sistem kompensasi (Dewi dan Yasa, 2017). Tingkat loyalitas yang dimiliki individu akan menunjang efektivitas fungsi organisasi. Semakin positif perilaku individu yang dilakukan oleh bawahan maka perkembangan kinerja organisasi akan semakin baik. Begitupun sebaliknya, individu dengan perilaku negatif maka perkembangan kinerja organisasi akan semakin buruk. Annisa (2015) membuktikan bahwa OCB mampu meningkatkan pengaruh positif antara partisipasi anggaran terhadap kinerja manajerial

Berdasarkan uraian di atas, maka dapat disimpulkan hipotesis sebagai berikut:

H3: *Organization Citizenship Behavior* berpengaruh terhadap Kinerja Manajerial.

H6: Pengaruh *Organization Citizenship Behavior* terhadap Kinerja Manajerial dengan Budaya Paternalistik sebagai Variabel Moderasi.

J. Kerangka Pikir

Penelitian ini dalam menguji faktor-faktor determinan apa saja yang banyak mempengaruhi variabel kinerja manajerial yaitu menggunakan tiga variabel bebas yakni *Budgetary Goal Characteristics*, komitmen organisasi dan *Organization Citizenship Behavior (OCB)* dan satu variabel moderasi yakni budaya paternalistik. Diantar variabel bebas ada satu variabel yang memiliki beberapa item yakni *Budgetary Goal Characteristics* yang terdiri dari partisipasi

penyusunan anggaran, kejelasan sasaran anggaran, evaluasi anggaran, umpan balik anggaran dan kesulitan tujuan anggaran

Jika ditelisik lebih jauh, ketiga variabel bebas ini belum pernah disatukan dalam satu penelitian khusus. Untuk dapat mengetahui bagaimana keterkaitan antara masing-masing variabel maka kerangka pemikiran dapat ditunjukkan dengan pola sebagai berikut:

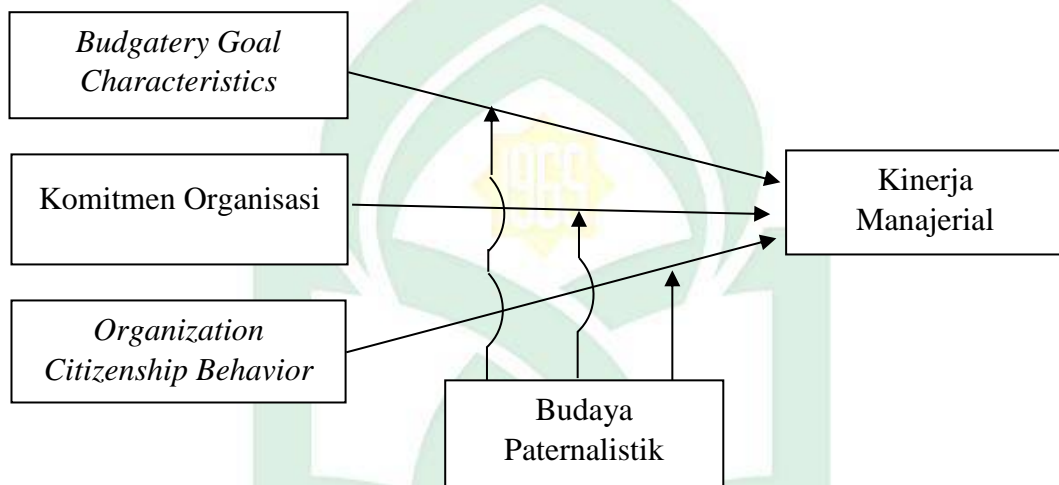


Table 2.1

BAB III

METODE PENELITIAN

A. Jenis dan Lokasi Penelitian

1. Jenis Penelitian

Penelitian ini merupakan penelitian kuantitatif, karena data yang digunakan dalam penelitian menguji beberapa hipotesis yang diungkapkan. Penelitian kuantitatif adalah suatu metode penelitian yang bersifat induktif, objektif, dan ilmiah dimana data yang diperoleh berupa angka-angka atau pernyataan-pernyataan yang dinilai, dan dianalisis dengan analisis statistik. Pendekatan yang digunakan dalam penelitian ini adalah pendekatan Kausal Komparatif. Menurut Kuncoro (2013) kausalitas adalah mengukur kekuatan hubungan antara dua variabel atau lebih, juga menunjukkan arah hubungan antara variabel bebas dengan variabel terkait. Analisis kausalitas dibedakan menjadi:

a. Kausalitas satu arah:

$X \Rightarrow Y$, artinya X menyebabkan Y

$Y \Rightarrow X$, artinya Y menyebabkan X.

b. Kausalitas dua arah: $Y \Leftrightarrow X$, artinya ada hubungan simultan antara Y dan X karena Y menyebabkan X, dan X menyebabkan Y.

2. Lokasi Penelitian

Lokasi Penelitian ini dilakukan di Pemerintah Daerah Kabupaten Sinjai, Sulawesi Selatan

B. Populasi dan Sampel

1. Populasi

Populasi adalah keseluruhan objek penelitian yang mempunyai karakteristik tertentu, jelas, dan lengkap. Populasi yang akan menjadi objek penelitian ini 14 Instansi di Pemerintah Kabupaten Sinjai.

2. Sampel

Menurut Nurhayati (2008) sampel adalah sebagian anggota dari populasi yang dipilih sehingga diharapkan dapat mewakili populasinya. Dari sampel tersebut akan mempermudah dalam melakukan analisis dan mendapatkan kesimpulan. Populasi yang akan menjadi objek dalam penelitian ini yang terlibat langsung dalam aktivitas organisasi. Adapun kriteria pemilihan sampel adalah sebagai berikut:

1. Kepala Badan/Instansi.
2. Sekertaris
3. Kasubag keuangan dan
4. Kasubag umum dan kepegawaian

Metode yang digunakan dalam penelitian ini adalah metode *nonprobability sampling*, dengan teknik pengambilan sampel adalah *purposive sampling* yaitu setiap elemen dalam populasi tidak memberikan peluang sama untuk terpilih sebagai sampel penelitian. Metode *purposive sampling* digunakan karena elemen-elemen yang dipilih menjadi unit sampel dianggap dapat memberi informasi yang dibutuhkan oleh peneliti. Kriteria sampel yang ditetapkan dalam

penelitian ini adalah yang terlibat langsung dalam aktivitas organisasi. Adapun jumlah sampel dalam penelitian ini adalah 70 responden.

C. Jenis dan Sumber Data

1. Jenis Data

Jenis data yang digunakan peneliti pada penelitian mengenai Pengaruh *Budgetary Goal Characteristics*, Komitmen Organisasi, dan *Organizational Citizenship Behavior* (OCB) terhadap Kinerja Manajerial dengan Budaya Paternalistik Sebagai Variabel *Moderating* adalah data primer. Menurut Kuncoro (2013:157) data primer dapat didefinisikan sebagai data yang dikumpulkan dari sumber-sumber asli untuk tujuan tertentu. Jenis data primer, yaitu jenis data penelitian yang berupa opini, sikap, pengalaman atau karakteristik dari seseorang atau sekelompok orang yang menjadi subyek penelitian (responden).

2. Sumber data

Sumber data yang digunakan adalah sumber data penelitian yang diperoleh secara langsung dari sumber asli (tidak melalui media perantara). Pengumpulan data primer ini yang dilakukan peneliti dengan menyebarkan kuesioner dan menerima data langsung dari responden tanpa melalui perantara dengan memberi seperangkat pertanyaan atau pernyataan tertulis kepada responden.

D. Metode Pengumpulan Data

Metode pengumpulan data dalam penelitian ini dilakukan dengan cara penyebaran kuesioner. Pengisian kuesioner dilakukan secara langsung oleh responden dengan memberikan tanda pada jawaban yang telah disediakan. Jenis

kuesioner yang digunakan adalah kuesioner tertutup dan terstruktur, artinya jawaban pada setiap pernyataan dan pertanyaan terikat pada sejumlah alternatif dan responden tidak diberikan kesempatan untuk memberikan jawaban selain jawaban yang disediakan.

E. Instrumen Penelitian

Instrumen penelitian yang digunakan dalam penelitian ini ialah instrumen kuesioner dalam pengumpulan data. Kuesioner ini dibagikan kepada seluruh responden, dengan mengantarkan langsung kepada responden. Kuesioner ini dibagikan ada dua bagian, yaitu bagian data responden dan bagian pernyataan. Di bagian data, peneliti ingin mengetahui data usia, jenis kelamin dan lamanya bekerja responden. Sementara dalam bagian pernyataan, responden diminta untuk memilih item yang sesuai dengan keadaannya dengan skala dari 1 sampai 5.

F. Metode Analisis Data

Teknik pengolahan data yang digunakan yaitu program aplikasi *Statistical for Social Sciences* (SPSS) versi 22. Berikut ini adalah analisis dan pengujian yang dilakukan, yaitu:

1. Statistik Deskriptif

Statistik deskriptif berhubungan dengan pengumpulan data, peringkasan data, penyamplingan dan penyajian hasil peringkasan tersebut. Statistik deskriptif akan digunakan untuk mendeskripsikan secara statistik variabel-variabel dalam penelitian ini. Untuk mengetahui deskripsi data diperlukan ukuran yang lebih ringkas yaitu ringkasan statistik. Ukuran yang akan dipakai dalam penelitian ini

adalah nilai rata-rata, nilai maksimum, nilai minimum, median dan deviasi standar.

2. Uji Asumsi Klasik

Pengujian asumsi klasik bertujuan untuk mengetahui, menguji serta memastikan kelayakan model regresi yang digunakan dalam penelitian ini, dimana variabel tersebut berdistribusi normal, bebas multikolinearitas, dan heteroskedastisitas. Pengujian ini dilakukan sebelum melakukan pengujian hipotesis. Adapun pengujian asumsi klasik terdiri dari:

a. Uji Normalitas

Uji normalitas digunakan untuk menguji apakah dalam sebuah model regresi, variabel bebas atau variabel terikat kedua-duanya mempunyai distribusi normal atau tidak. Normal atau tidaknya berdasar patokan distribusi normal dari data dengan mean dan standar deviasi yang sama. Jadi uji normalitas pada dasarnya melakukan perbandingan antara data penelitian dengan data berdistribusi normal yang memiliki mean dan standar deviasi yang sama dengan data penelitian. Uji normalitas data dilakukan dengan menggunakan *Kolmogrov-Smirnov*. Jika hasil *Kolmogrov-Smirnov* menunjukkan nilai signifikan di atas 0,05 maka data residual terdistribusi dengan normal. Sedangkan jika hasil *Kolmogrov-Smirnov* menunjukkan nilai signifikan di bawah 0,05 maka data residual terdistribusi tidak normal.

b. Uji Multikolinearitas

Uji ini bertujuan apakah model regresi ditemukan adanya korelasi antara variabel bebas (independen). Model regresi yang baik seharusnya tidak terjadi

korelasi diantara variabel independen. multikolinearitas dapat dilihat dari nilai toleransi dan lawannya *variance inflation* (VIF). Pengujian ini dapat dilihat dari nilai VIF menggunakan persamaan $VIF = 1 / tolerance$ mengukur variabilitas variabel bebas yang terpilih yang tidak dijelaskan oleh variabel bebas lainnya. Nilai cutoff yang umum dipakai adalah nilai *tolerance* 0,10 atau sama dengan nilai VIF diatas 10. Jika nilai VIF < dari 10 maka tidak terdapat multikolinearitas.

c. Uji Heteroskedastisitas

Uji heteroskedastisitas bertujuan untuk menguji apakah dalam model regresi terjadi ketidaksamaan varian dari residual pengamatan satu ke pengamatan yang lain. Jika varian dari residual satu ke pengamatan lain tetap, maka disebut Homoskedastisitas begitu juga sebaliknya jika berbeda disebut Heteroskedastisitas. Model regresi yang baik adalah yang Homokedastisitas bukan Heteroskedastisitas.

G. Uji Hipotesis

a. Analisis Regresi Berganda

Model regresi berganda (*multiple regression analysis*) adalah alat analisis yang digunakan dalam penelitian ini. Analisis regresi berganda dilakukan untuk menguji pengaruh dua atau lebih variabel terhadap satu variabel dependen. Metode regresi linear berganda digunakan untuk menguji hipotesis 1, hipotesis 2 dan hipotesis 3 dengan mengikuti model dari (Sugiyono, 2014) Maka regresi yang digunakan sebagai berikut:

$$Y = \alpha + \beta_1 X_1 + \beta_2 X_2 + \beta_3 X_3 + \epsilon_1$$

Keterangan:

Y = Kinerja Manajerial

X₁ = *Budgetary Goal Characteristics*

X₂ = Komitmen Organisasi

X₃ = *Organizational Citizenship Behavior (OCB)*

β₁ = Koefisien Regresi *Budgetary Goal Characteristics*

β₂ = Koefisien Regresi Komitmen Organisasi

β₃ = Koefisien Regresi *Organizational Citizenship Behavior (OCB)*

α = Konstanta

ε₁ = error term

b. Uji Nilai Selisih Mutlak (*absolute difference value*)

Uji interaksi atau sering disebut dengan *Moderated Regression Analysis (MRA)* merupakan aplikasi khusus regresi berganda linear dimana dalam persamaan regresinya mengandung unsur interaksi (perkalian dua atau lebih variabel (independen). Metode uji interaksi digunakan untuk menguji hipotesis 4, hipotesis 5 dan hipotesis 6 dengan mengikuti model dari (Sugiyono, 2014), yaitu :
H4: *Budgetary Goal Characteristics* terhadap Kinerja Manajerial dengan Budaya Paternalistik sebagai Variabel *Moderating*..

$$Y = a + b_1 X_1 + b_2 X_4 + b_3 X_1 X_4 + e$$

Keterangan:

Y : Kinerja Manajerial

a : Konstanta

X_1 : *Budgetary Goal Characteristics*

X_4 : Budaya Paternalistik

X_1X_4 : Variabel perkalian antara *Budgetary Goal Characteristics* dan Budaya Paternalistik, yang menggambarkan pengaruh variabel moderating Budaya Paternalistik terhadap hubungan antara *Budgetary Goal Characteristics* dan Kinerja Manajerial

b_1 : koefisien regresi dari X_1

b_2 : koefisien regresi dari X_4

b_3 : koefisien regresi dari interaksi antara X_1 dan X_4

e : kesalahan residual (error term)

H5: Komitmen Organisasi Terhadap Kinerja Manajerial dengan Budaya Paternalistik sebagai Variabel *Moderating*.

$$Y = a + b_1X_2 + b_2X_4 + b_3X_2X_4 + e$$

Keterangan:

Y : Kinerja Manajerial

a : Konstanta

X_2 :Komitmen Organisasi

X_4 : Budaya Paternalistik

X_2X_4 : Variabel perkalian antara Komitmen Organisasi dan Budaya Paternalistik, yang menggambarkan pengaruh variabel moderating Budaya Paternalistik terhadap hubungan antara Komitmen Organisasi dan Kinerja Manajerial

b_1 : koefisien regresi dari X_2

b_2 : koefisien regresi dari X_4

b_3 : koefisien regresi dari interaksi antara X_2 dan X_4

e : kesalahan residual (error turn)

H6: *Organization Citizenship Behavior* terhadap Kinerja Manajerial dengan Budaya Paternalistik sebagai Variabel Moderasi.

$$Y = a + b_1X_3 + b_2X_4 + b_3X_3X_4 + e$$

Keterangan:

Y : Kinerja Manajerial

a : Konstanta

X_3 : *Organization Citizenship Behavior* (OCB)

X_4 : Budaya Paternalistik

X_3X_4 : Variabel perkalian antara *Organization Citizenship Behavior* (OCB)

dan Budaya Paternalistik, yang menggambarkan pengaruh variabel moderating Budaya Paternalistik terhadap hubungan antara *Organization Citizenship Behavior* (OCB) dan Kinerja Manajerial

b_1 : koefisien regresi dari X_3

b_2 : koefisien regresi dari X_4

b_3 : koefisien regresi dari interaksi antara X_3 dan X_4

e : kesalahan residual (error turn)

Persamaan tersebut di atas kemudian dianalisis menggunakan SPSS 21 dengan tingkat signifikansi 5% ($\alpha = 0,05$).

H. Operasional Variabel

Variabel penelitian yang digunakan dalam penelitian ini terdiri dari variabel independen yaitu *Budgetary Goal Characteristics* (X_1), dan Komitmen

Organisasi (X2), dan *Organization Citizenship Behavior* (X3). Variabel dependen yaitu Kinerja Manajerial (Y), serta variabel moderasi yaitu Budaya Paternalistik (M). adapun Definisi Operasional variabel independen, variabel dependen, dan variabel moderasi sebagai berikut:

1. Variabel Independen

a. *Budgetary Goal Characteristics* (X1)

Anggaran merupakan suatu perencanaan sistematis, mencakup keseluruhan aktivitas perusahaan, yang dinyatakan dalam kesatuan moneter dan berlaku untuk jangka waktu atau periode tertentu yang akan datang. Berdasarkan fungsinya, anggaran merupakan alat untuk mengukur kinerja manajerial yang dapat dinilai berdasarkan 5 dimensi *budgetary goal characteristics* (karakteristik tujuan anggaran), yaitu partisipasi anggaran (*budgetary participation*), kejelasan sasaran anggaran (*budget goal clarity*), umpan balik anggaran (*budgetary feedback*), evaluasi anggaran (*budgetary evaluation*), dan kesulitan sasaran anggaran (*budget goal difficulty*).

Variabel ini diukur dengan skala likers 1-5 yaitu mengukur sikap dengan mengatakan setuju terhadap pertanyaan yang diajukan dengan skor 5 (SS= Sangat Setuju, skor 4 (S= Setuju), skor 3 (R= Ragu-ragu), skor 2 (TS= Tidak Setuju), dan 1 (STS= Sangat Tidak Setuju).

b. Komitmen Organisasi (X2)

Komitmen organisasi adalah tingkat dimana suatu karyawan mengidentifikasi dengan organisasinya dan ingin melanjutkan dengan aktif mengambil bagian didalamnya. Komitmen organisasi merupakan suatu dimensi

sikap positif karyawan yang dapat dihubungkan dengan kinerja. Komitmen organisasi bisa tumbuh karena individu memiliki ikatan emosional terhadap organisasi yang meliputi dukungan moral dan menerima nilai yang ada serta tekad dari dalam diri untuk mengabdikan pada organisasi (Apriansyah dkk.,2014).

Variabel ini diukur dengan skala likers 1-5 yaitu mengukur sikap dengan mengatakan setuju terhadap pertanyaan yang diajukan dengan skor 5 (SS= Sangat Setuju, skor 4 (S= Setuju), skor 3 (R= Ragu-ragu), skor 2 (TS= Tidak Setuju), dan 1 (STS= Sangat Tidak Setuju).

c. *Organization Citizenship Behavior (X3)*

Organizational Citizenship Behavior (OCB) yaitu *helping*. Organisasi yang sukses membutuhkan karyawan yang akan melakukan lebih dari sekedar tugas formal mereka dan memberikan kinerja yang melebihi harapan. Organisasi menginginkan bawahan yang bersedia melakukan tugas yang tidak tercantum dalam deskripsi pekerjaan mereka (Anisa, 2015).

Variabel ini diukur dengan skala likers 1-5 yaitu mengukur sikap dengan mengatakan setuju terhadap pertanyaan yang diajukan dengan skor 5 (SS= Sangat Setuju, skor 4 (S= Setuju), skor 3 (R= Ragu-ragu), skor 2 (TS= Tidak Setuju), dan 1 (STS= Sangat Tidak Setuju).

2. Variabel Dependen

Kinerja manajerial merupakan suatu proses pelaksanaan fungsi-fungsi manajemen, di dalamnya terdapat interaksi antara bawahan dengan atasan yang berkaitan dengan usaha dan kegiatan untuk merencanakan, mengarahkan dan mengendalikan prestasi kerja karyawan.

Variabel ini diukur dengan skala likers 1-5 yaitu mengukur sikap dengan mengatakan setuju terhadap pertanyaan yang diajukan dengan skor 5 (SS= Sangat Setuju, skor 4 (S= Setuju), skor 3 (R= Ragu-ragu), skor 2 (TS= Tidak Setuju), dan 1 (STS= Sangat Tidak Setuju).

3. Variabel Moderasi

Budaya paternalistik merupakan konsep yang sulit untuk dirumuskan karena ia tidak berwujud, implisit dan dianggap sudah semestinya ada atau menjadi sesuatu yang baku. Menurut Wiratmi dkk (2014) budaya organisasi mempunyai pengaruh terhadap perilaku cara kerja dan motivasi para manajer dan bawahannya untuk mencapai kinerja organisasi.

Variabel ini diukur dengan skala likers 1-5 yaitu mengukur sikap dengan mengatakan setuju terhadap pertanyaan yang diajukan dengan skor 5 (SS= Sangat Setuju, skor 4 (S= Setuju), skor 3 (R= Ragu-ragu), skor 2 (TS= Tidak Setuju), dan 1 (STS= Sangat Tidak Setuju).

BAB IV

HASIL PENELITIAN DAN PEMBAHASAN

A. Gambaran Umum Objek Penelitian

1. Visi dan Misi Kabupaten Sinjai

Adapun Visi dan Misi Kabupaten Sinjai adalah sebagai berikut:

a. Visi

Visi Kabupaten Sinjai yaitu “Terwujudnya Masyarakat Sinjai yang Mandiri Berkeadilan dan Religius Melalui Peningkatan Kualitas Sumber Daya Manusia yang Unggul dan Berdaya Saing”

b. Misi

Untuk mencapai Visi tersebut maka dirumuskan sejumlah Misi sebagaiberikut:

1. Mewujudkan pemerintahan yang efektif, efisien, bersih dan demokratis melalui penyelenggaraan pemerintahan yang profesional, aspiratif, partisipatif dan transparan.
2. Membangun kolaborasi antara pemerintah, pelaku usaha dan kelompok-kelompok masyarakat untuk mempercepat kesejahteraan masyarakat.
3. Membangun kemandirian ekonomi dan kesejahteraan masyarakat dengan mengoptimalkan sumberdaya daerah yang berpijak pada pemberdayaan masyarakat yang berkelanjutan dengan tetap berpegang pada kelestarian lingkungan.

4. Meningkatkan sumber-sumber pendanaan dan ketepatan alokasi investasi pembangunan melalui penciptaan iklim yang kondusif untuk pengembangan usaha dan penciptaan lapangan kerja.
5. Mengoptimalkan ketepatan alokasi dan distribusi sumber-sumber daerah, khususnya APBD untuk peningkatan kesejahteraan masyarakat.
6. Meningkatkan kecerdasan dan kualitas sumber daya manusia (SDM) yang beriman dan bertaqwa kehadiran Tuhan Yang Maha Kuasa.
7. Meningkatkan peran Kabupaten Sinjai secara lebih efektif guna menjadikan Kabupaten Sinjai sebagai pusat pelayanan di Provinsi Sulawesi Selatan utamanya dalam bidang agama, pendidikan, kesehatan, ilmu pengetahuan dan teknologi, ekonomi kerakyatan, informasi dan transportasi, perdagangan dan pariwisata.
8. Meningkatkan kuantitas dan kualitas sarana dan prasarana publik dengan memperhatikan kelestarian lingkungan.
9. Menata kelembagaan ekonomi masyarakat agar mempunyai daya saing dengan mendorong iklim berusaha dan investasi yang kondusif dalam menopang terciptanya ketentraman dan ketertiban dalam kehidupan berbangsa, bernegara dan bermasyarakat melalui pembuatan peraturan daerah, penegakan peraturan dan pelaksanaan hukum yang berkeadilan.
10. Mendorong terciptanya ketentraman dan ketertiban dalam kehidupan berbangsa, bernegara, dan bermasyarakat melalui pembuatan peraturan daerah, penegakan peraturan dan pelaksanaan hukum yang berkeadilan.

2. Pemerintah Daerah Kabupaten Sinjai

Kabupaten Sinjai adalah salah satu Daerah Tingkat II di provinsi Sulawesi Selatan, Indonesia. Ibu kota kabupaten ini terletak di Balangnipa atau Kota Sinjai yang berjarak sekitar ± 220 km dari Kota Makassar. Kabupaten ini memiliki luas wilayah 819,96 km² dan berpenduduk sebanyak kurang lebih 236.497 jiwa.

Daftar nama-nama Bupati di Kabupaten Sinjai yang menjabat sejak pembentukannya pada tahun 1960 adalah sebagai berikut:

1. Andi Abd. Latief 1960-1963
2. Andi Azikin 1963-1967
3. Drs. H. M. Nur Tahir 1967-1971
4. Drs. H. A. Bintang 1971-1983
5. H. A. Arifuddin Mattotorang, SH. 1983-1993
6. H. Moh. Roem, SH. Msi. 1993-2003
7. Andi Rudiyanto Asapa, S.H, L.L.M 2003-2013
8. H. Sabirin Yahya, S.Sos 2013-2018
9. Andi Seto Gadhista Asapa, S.H, L.L.M 2018-Petahana

Pemerintah Daerah Kabupaten Sinjai terdiri dari 28 SKPD yaitu sekretariat daerah, 2 Kantor, 6 Badan, 22 Dinas, 9 Kecamatan, Inspektorat, Rumah Sakit Umum Daerah. Peneliti hanya dapat memperoleh dan mengolah data dari 16 SKPD, hal tersebut dikarenakan adanya keterbatasan waktu, perizinan yang rumit serta responden yang sibuk, dinas luar, dan mengikuti diklat. Berikut daftar 16 SKPD yang tersebut:

- 1) Dinas Kesehatan
- 2) Dinas Perikanan
- 3) Dinas Komunikasi Informatika Dan Persandian
- 4) Dinas Peternakan Dan Kesehatan Hewan
- 5) Dinas Perindustrian Perdagangan Dan ESDM
- 6) Dinas Pekerjaan Umum Dan Penataan Ruang
- 7) Dinas Pariwisata Dan Kebudayaan
- 8) Dinas Perhubungan
- 9) Dinas Pemudah dan Olahraga
- 10) Dinas Koperasi Usaha Mikro Kecil Menengah dan Tenaga Kerja
- 11) Badan Pendapatan Daerah
- 12) Badan Pengelolaan Keuangan & Aset Daerah
- 13) Kantor Lingkungan Hidup dan Kehutanan
- 14) Kantor Rumah Sakit Umum Daerah

Berdasarkan hasil sensus penduduk tahun 2014, penduduk kabupaten sinjai sebanyak 236.493 jiwa. Sedangkan kepadatan penduduknya 288 jiwa/km² dengan laju pertumbuhan penduduk 3,3 persen dari hasil Sensus Penduduk 2010 yang berjumlah 228.879 jiwa.

Secara geografis Kabupaten Sinjai terletak pada titik 5°2'56" - 5°21'16" Lintang Selatan dan 119°56'30" - 120°25'33" Bujur Timur. Kabupaten Sinjai terletak di bagian pantai timur Provinsi Sulawesi Selatan yang berjarak sekitar 223 km dari kota Makassar. Luas wilayahnya berdasarkan data yang ada sekitar 819,96 km² (81.996 ha). Kabupaten Sinjai secara geografis terdiri atas wilayah

pesisir, dataran rendah dan dataran tinggi dengan ketinggian antara 0 - 2.871 meter diatas permukaan air laut (mdpl). Wilayahnya termasuk 9 pulau-pulau kecil di Teluk bone yang masuk ke wilayah kecamatan Pulau Sembilan. Pesisir di Kabupaten Sinjai berada di sepanjang batas sebelah timur dan tergolong sempit meliputi Kecamatan Sinjai Timur, Sinjai Utara dan kecamatan Tellu Limpoe. Selanjutnya daerah dataran tinggi yang merupakan lereng timur Gunung Lompobattang-Gunung Bawakaraeng meliputi kecamatan Sinjai Barat dan Sinjai Borong. Serta dataran tinggi Pegunungan Bohonglangi meliputi sebagian wilayah kecamatan Bulupoddo.

Sepanjang tahun daerah ini termasuk beriklim sub tropis, yang mengenal 2 musim, yaitu musim penghujan pada periode April-Oktober, dan musim kemarau yang berlangsung pada periode Oktober-April. Kabupaten Sinjai mempunyai curah hujan berkisar antara 2.000-4.000 mm/tahun, dengan hari hujan yang bervariasi antara 100-160 hari hujan/tahun. Kelembaban udara rata-rata, tercatat berkisar antara 64-87 persen, dengan suhu udara rata-rata berkisar antara 21,1°C-32,4°C.

B. Hasil Penelitian

1. Karakteristik Responden

Responden dalam penelitian ini adalah kepala badan/instansi dan sekretaris serta kasubag keuangan di 14 satuan kerja perangkat daerah Kabupaten Sinjai. Pada penelitian ini peneliti menyebar sebanyak 60 kuesioner, tetapi hanya 56 kuesioner yang dapat dijadikan sebagai data penelitian. Tingkat pengembalian kuesioner disajikan dalam tabel berikut:

Tabel 4.1 Tingkat Pengebalian Koesioner

Keterangan	Jumlah	Persentase (%)
Koesioner yang disebar	70	100
Kusioner yang tidak kembali	14	20
Kusioner yang tidak diisi lengkap	-	0
Kusioner yang dapat diolah	56	80

(sumber: Data primer tahun 2019, diolah)

Karakteristik responden yang menjadi sampel dalam penelitian ini dibagi menjadi beberapa kelompok yaitu menurut jenis kelamin, usia, pendidikan, dan masa kerja pada dinas-dinas yang ada di Kabupaten Sinjai. Berikut ini disajikan karakteristik dari beberapa responden menurut jenis kelamin, usia, pendidikan, dan masa kerja.

a. Jenis Kelamin

Berdasarkan jenis kelamin responden, tabel dibawah ini menunjukkan bahwa responden dalam penelitian ini sebagian besar berjenis kelamin perempuan yaitu sebanyak 32 responden dan yang berjenis kelamin laki-laki sebanyak 24 responden.

Tabel 4.2 Karakteristik Responden Berdasarkan Jenis Kelamin

Jenis Kelamin	Frekuensi	Persentase (%)
Laki-laki	32	57,14
Perempuan	24	42,86
Total	56	100 %

(sumber: Data primer tahun 2019, diolah)

b. Usia

Berdasarkan usia responden, tabel berikut menunjukkan bahwa responden dalam penelitian ini sebagian besar berumur 25-35 tahun yaitu sebanyak 2 responden (3,57%), dilanjutkan dengan umur antara 36-45 tahun sebanyak 34 responden (60,7%), serta berumur 46-55 tahun sebanyak 17 responden (30,4%), sedangkan, responden yang berumur lebih dari 55 tahun sebanyak 3 responden (5,36%) dalam penelitian ini.

Tabel 4.3 Karakteristik Responden Berdasarkan Usia

Usia (Tahun)	Frekuensi	Persentase (%)
<25	-	-
25-35	2	3,57
36-45	34	60,7
46-55	17	30,4
>55	3	5,36
Total	56	100

(sumber: Data primer tahun 2019, diolah)

c. Pendidikan

Berdasarkan tingkat pendidikan, tabel berikut menunjukkan bahwa responden dalam penelitian ini sebagian besar telah menempuh pendidikan S-1 yaitu sebanyak 31 responden (55,4%), pendidikan S-2 sebanyak 20 responden (35,7%), responden dengan tingkat pendidikan Diploma sebanyak 0 responden (0%), dan responden dengan tingkat pendidikan SMU sebanyak 5 responden

(8,93%). Sedangkan responden dengan tingkat pendidikan S-3 tidak terdapat dalam penelitian ini.

Tabel 4.4 Karakteristik Responden Berdasarkan Pendidikan

Pendidikan Terakhir	Frekuensi	Persentase (%)
SMU/SMK	5	8,93
Diploma	-	0
S-1	31	55,4
S-2	20	35,7
S-3	-	-
Total	56	100

(sumber: Data primer tahun 2019, diolah)

d. Masa Kerja

Berdasarkan masa kerja, tabel berikut menunjukkan bahwa responden dalam penelitian ini telah bekerja 1-5 tahun sebanyak 3 responden (5,36%). bekerja selama 6-10 tahun sebanyak 27 responden (48,2%), bekerja selama lebih dari 10 tahun sebanyak 26 responden (46,4%). Semua responden dalam penelitian ini telah memenuhi syarat kriteria sampel yang digunakan yaitu semua responden bekerja lebih dari 1 Tahun.

Tabel 4.5 Karakteristik Responden Berdasarkan Masa Kerja

Masa Kerja (Tahun)	Frekuensi	Persentase (%)
<1	-	-
1-5	3	5,36
6-10	27	48,2

>10	26	46,4
Total	56	100

(sumber: Data primer tahun 2019, diolah)

2. Hasil Uji Kualitas Data

Tujuan dari uji kualitas data adalah untuk mengetahui konsistensi dan akurasi data yang telah dikumpulkan. Uji kualitas data yang dihasilkan dari penggunaan instrumen penelitian dapat dianalisis dengan menggunakan uji validitas dan uji reliabilitas.

a. Uji Validitas

Uji validitas adalah sebuah prosedur untuk memastikan apakah kuesioner yang akan dipakai untuk mengukur variabel penelitian valid atau tidak. Kuesioner dapat dikatakan valid apabila pertanyaan pada kuesioner mampu untuk mengungkapkan sesuatu yang diukur oleh kuesioner tersebut. Untuk mengetahui item pernyataan itu valid atau tidak yaitu dengan melihat nilai *Corrected Item Total Correlation*. Apabila item pernyataan mempunyai r hitung > dari r tabel pada signifikansi 0,05 (5%) maka dapat dikatakan valid. Pada penelitian ini terdapat jumlah sampel (n) = 56 responden dan besarnya df dapat dihitung $56 - 2 = 54$ dengan $df = 54$ dan $\alpha = 0,05$ didapat r tabel = 0,263. Jadi, item pernyataan yang valid mempunyai r hitung lebih besar dari 0,263. Adapun hasil uji validitas data dalam penelitian ini dapat dilihat pada tabel 4.6 berikut :

Tabel 4.6 Hasil Uji Validitas

Variabel	Item	R Hitung	R Tabel	Keterangan
<i>Budgetary Goal Characteristics</i>	BGC1	0,666	0,263	Valid
	BGC2	0,538	0,263	Valid
	BGC3	0,382	0,263	Valid
	BGC4	0,328	0,263	Valid
	BGC5	0,651	0,263	Valid
	BGC6	0,285	0,263	Valid
	BGC7	0,428	0,263	Valid
	BGC8	0,523	0,263	Valid
	BGC9	0,572	0,263	Valid
	BGC10	0,277	0,263	Valid
	BGC11	0,566	0,263	Valid
	BGC12	0,605	0,263	Valid
	BGC13	0,602	0,263	Valid
	BGC14	0,492	0,263	Valid
Komitmen Organisasi	KO1	0,331	0,263	Valid
	KO2	0,418	0,263	Valid
	KO3	0,589	0,263	Valid
	KO4	0,722	0,263	Valid
	KO5	0,669	0,263	Valid

	KO6	0,764	0,263	Valid
	KO7	0,566	0,263	Valid
	KO8	0,747	0,263	Valid
	KO9	0,707	0,263	Valid
	KO10	0,438	0,263	Valid
<i>Organization Citizenship Behavior</i>	OCB1	0,775	0,263	Valid
	OCB2	0,750	0,263	Valid
	OCB3	0,420	0,263	Valid
	OCB4	0,733	0,263	Valid
	OCB5	0,821	0,263	Valid
Kinerja Manajerial	KM1	0,761	0,263	Valid
	KM2	0,728	0,263	Valid
	KM3	0,690	0,263	Valid
	KM4	0,748	0,263	Valid
	KM5	0,647	0,263	Valid
	KM6	0,530	0,263	Valid
	KM7	0,290	0,263	Valid
	KM8	0,490	0,263	Valid
	KM9	0,556	0,263	Valid
	KM10	0,780	0,263	Valid
	KM11	0,723	0,263	Valid
Budaya Paternalistik	BP1	0,919	0,263	Valid

	BP2	0,774	0,263	Valid
	BP3	0,819	0,263	Valid
	BP4	0,334	0,263	Valid
	BP5	0,901	0,263	Valid

(sumber: Data primer tahun 2019, diolah)

Berdasarkan tabel 4.6 tersebut memperlihatkan bahwa seluruh item pernyataan memiliki nilai koefisien korelasi positif dan lebih besar dari pada tabel 0,263. Hal ini berarti bahwa data yang diperoleh telah valid dan dapat dilakukan pengujian data lebih lanjut.

b. Uji Reliabilitas

Uji reliabilitas digunakan untuk mengukur suatu kuesioner yang merupakan indikator dari variabel atau konstruk. Suatu kuesioner dikatakan reliabel atau handal jika jawaban seseorang terhadap pernyataan adalah konsisten atau stabil dari waktu ke waktu. Uji reliabilitas data dilakukan dengan menggunakan metode Alpha Cronbach yakni suatu instrumen dapat dikatakan reliabel bila memiliki koefisien keandalan reabilitas sebesar 0,60 atau lebih. Hasil pengujian reliabilitas data dapat dilihat pada tabel berikut:

Tabel 4.7 Hasil Uji Reliabilitas

No	Variabel	Cronbach' Apha	Keterangan
1	<i>Budgatory Goal Characteristics</i>	0,737	Reliabel
2	Komitmen Organisasi	0,795	Reliabel
3	<i>Organization Citizenship Behavior</i>	0,731	Reliabel

4	Kinerja Manajerial	0,749	Reliabel
5	Budaya Paternalistik	0,792	Reliabel

(sumber: Data primer tahun 2019, diolah)

Tabel 4.7 di atas menunjukkan bahwa nilai *cronbach's alpha* dari semua variabel lebih besar dari koefisien keandalan reliabilitas sebesar 0,60, sehingga dapat disimpulkan bahwa instrumen dari kuesioner yang digunakan untuk menjelaskan variabel penggunaan *Budgatory Goal Characteristics*, Komitmen Organisasi, *Organization Citizenship Behavior*, Kinerja Manajerial, dan Budaya Paternalistik yaitu dinyatakan handal atau dapat dipercaya sebagai alat ukur variabel.

3. Analisis Deskriptif

Deskripsi variabel dari 56 responden yang berada di Satuan Kerja Perangkat Daerah Kabupaten Sinjai dalam penelitian dapat dilihat pada tabel di bawah ini:

Tabel 4.8 Statistik Deskriptif Variabel
Descriptive Statistics

	N	Minimum	Maximum	Mean	Std. Deviation
<i>Budgatory Goal Characteristics</i>	56	42	60	54.02	3.924
Komitmen Organisasi	56	31	50	39.79	4.021

<i>Organization Citizenship Behavior</i>	56	15	25	19.86	2.354
Kinerja Manajerial	56	30	49	41.34	4.412
Budaya Paternalistik	56	15	25	20.23	2.898
Valid N (listwise)	56				

(sumber: Output SPSS 22, 2019)

Tabel 4.8 menunjukkan statistik deskriptif dari masing-masing variabel penelitian. Jika dilihat dari tabel diatas variabel *budgetary goal characteristics* memiliki skor minimum yaitu 42 dan skor maksimum 60 sehingga rata-rata yang diperoleh adalah 54,02 dengan standar deviasi 3,924 yang menunjukkan kecenderungan secara umum bahwa para responden ataupun pegawai keuangan yang ada di instansi pemerintah daerah Kabupaten Sinjai menyadari akan betapa pentingnya *budgetary goal characteristics* dalam menjalankan tugas dan fungsinya.

Tabel 4.8 menunjukkan statistik deskriptif dari masing-masing variabel penelitian. Jika dilihat dari tabel diatas variabel komitmen organisasi skor minimum yaitu 31 dan skor maksimum 50 sehingga rata-rata yang diperoleh adalah 39,79 dengan standar deviasi 4,021 yang menunjukkan kecenderungan secara umum bahwa para responden ataupun pegawai keuangan yang ada di instansi pemerintah daerah Kabupaten Sinjai menyadari akan betapa pentingnya komitmen organisasi dalam menjalankan tugas dan fungsinya.

Tabel 4.8 menunjukkan statistik deskriptif dari masing-masing variabel penelitian. Jika dilihat dari tabel diatas variabel *Organization Citizenship*

Behavior skor minimum yaitu 15 dan skor maksimum 25 sehingga rata-rata yang diperoleh adalah 19,86 dengan standar deviasi 2,354 yang menunjukkan kecenderungan secara umum bahwa para responden ataupun pegawai keuangan yang ada di instansi pemerintah daerah Kabupaten Sinjai menyadari akan betapa *Organization Citizenship Behavior* dalam menjalankan tugas dan fungsinya.

Tabel 4.8 menunjukkan statistik deskriptif dari masing-masing variabel penelitian. Jika dilihat dari tabel diatas variabel kinerja manajerial skor minimum yaitu 30 dan skor maksimum 49 sehingga rata-rata yang diperoleh adalah 41,34 dengan standar deviasi 4,412 yang menunjukkan kecenderungan secara umum bahwa para responden ataupun pegawai keuangan yang ada di instansi pemerintah daerah Kabupaten Sinjai menyadari akan betapa kinerja manajerial dalam menjalankan tugas dan fungsinya.

Tabel 4.8 menunjukkan statistik deskriptif dari masing-masing variabel penelitian. Jika dilihat dari tabel diatas variabel budaya paternalistik skor minimum yaitu 15 dan skor maksimum 25 sehingga rata-rata yang diperoleh adalah 20,23 dengan standar deviasi 2,898 yang menunjukkan kecenderungan secara umum bahwa para responden ataupun pegawai keuangan yang ada di instansi pemerintah daerah Kabupaten Sinjai menyadari akan betapa budaya paternalistik dalam menjalankan tugas dan fungsinya.

4. Analisis Inferensial

a. Uji Asumsi Klasik

Pada penelitian ini, sebelum menggunakan teknik analisis regresi linier berganda untuk pengujian hipotesis, maka terlebih dahulu dilakukan uji asumsi

klasik. Uji asumsi klasik pada penelitian ini yaitu menguji normalitas data secara statistik, uji multikolinearitas, dan uji heteroskedastisitas.

1. Uji Normalitas Data

Pengujian normalitas dilakukan pada data menggunakan pengujian *one sample kolmogorov-smirnov* dengan aplikasi *SPSS 22*, sehingga diperoleh data sebagai berikut:

Tabel 4.9 Uji Normalitas

One-Sample Kolmogorov-Smirnov Test

		Unstandardized Residual
N		56
Normal Parameters ^{a,b}	Mean	.0000000
	Std. Deviation	3.63488154
Most Extreme Differences	Absolute	.064
	Positive	.064
	Negative	-.059
Test Statistic		.064
Asymp. Sig. (2-tailed)		.200 ^{c,d}

a. Test distribution is Normal.

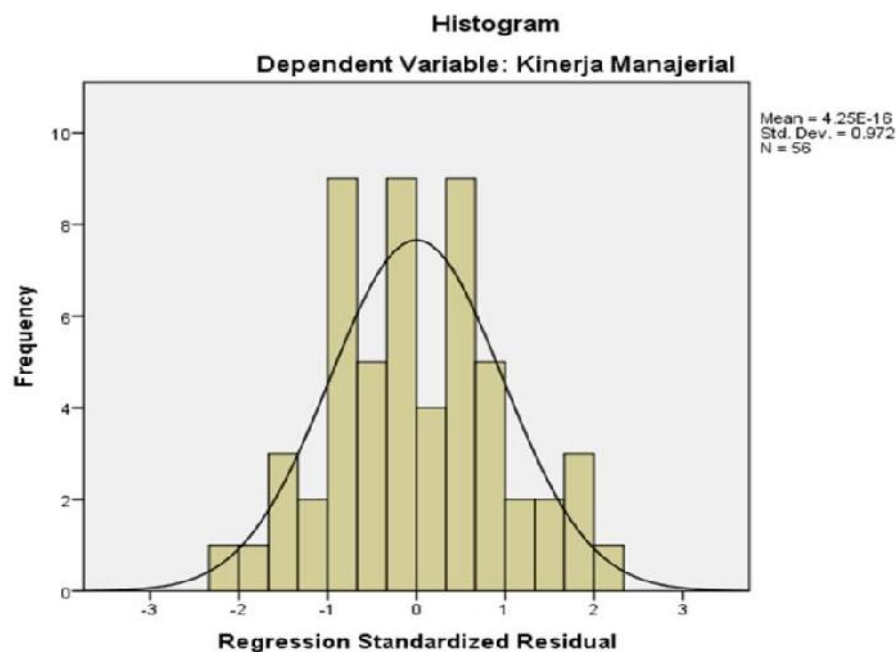
(sumber: Output SPSS 22, 2019)

Berdasarkan tabel 4.9 di atas diperoleh nilai signifikan sebesar 0,200. Kriteria pengujian hasil *Kolmogrov-Smirnov* menunjukkan jika nilai signifikan di

atas 0,05 maka data residual terdistribusi normal. Sedangkan jika hasil *Kolmogrov-Smirnov* menunjukkan nilai signifikan di bawah 0,05 maka data residual terdistribusi tidak normal. Karena nilai signifikan $0,200 > 0,05$, maka dapat disimpulkan bahwa data pada penelitian berdistribusi normal.

Selanjutnya faktor lain yang dapat digunakan untuk melihat apakah data terdistribusi dengan normal yaitu dengan melihat grafik histogram dan grafik normal plot.

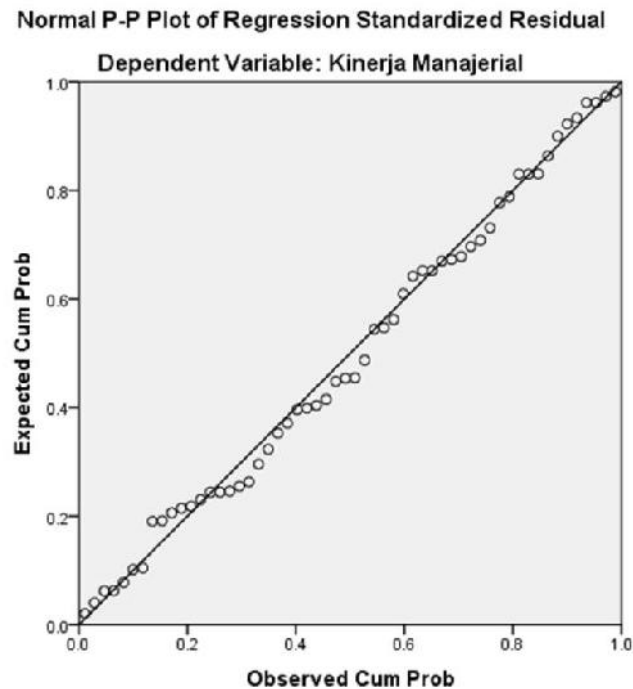
Hasil Uji Normalitas - Grafik Histogram



Gambar 4.1

M A K A S S A R

Hasil Uji Normalitas – Normal Probability Plot



Gambar 4.2

Gambar 4.1 menunjukkan bahwa data terdistribusi normal karena bentuk grafik tidak melenceng ke kanan atau ke kiri sehingga dapat dikatakan bahwa data berdistribusi normal. Sedangkan gambar 4.2 menunjukkan adanya titik-titik (data) yang tersebar di sekitar garis diagonal dan penyebaran titik-titik tersebut mengikuti arah garis diagonal. Hal ini berarti bahwa model-model regresi dalam penelitian ini memenuhi asumsi normalitas berdasarkan analisis grafik normal *probability plot*.

2. Uji Multikolinearitas

Uji ini bertujuan apakah model regresi ditemukan adanya korelasi antara variabel bebas (independen). Model regresi yang baik seharusnya tidak terjadi

korelasi diantara variable independen. Pengujian multikolinearitas dilakukan pada dengan menggunakan aplikasi *SPSS 22*, sehingga diperoleh data sebagai berikut:

Tabel 4. 10 Hasil Uji Multikolenaritas

Coefficients^a

Model		Collinearity Statistics	
		Tolerance	VIF
1	(Constant)		
	Budgatory Goal	.871	1.149
	Characteristics		
	Komitmen Organisasi	.384	2.602
	Organization Citizenship	.352	2.839
	Behavior		

a. Dependent Variable: Kinerja Manajerial

(sumber: Output SPSS 22, 2019)

Berdasarkan hasil pengujian pada tabel 4.10 di atas, karena nilai VIF untuk semua variabel memiliki nilai lebih kecil dari pada 10 dan nilai *tolerance* lebih besar dari 0,10, maka dapat disimpulkan tidak terdapat gejala multikolinearitas antar variabel independen.

3. Uji Heteroskedastisitas

Uji heteroskedastisitas bertujuan untuk menguji apakah dalam model regresi terjadi ketidaksamaan varian dari residual pengamatan satu ke pengamatan yang lain. Untuk menguji heteroskedastisitas ini dapat dilakukan dengan *uji park*. Jika nilai signifikansi lebih besar dari 0,05 maka tidak terjadi

heteroskedastisitas, apabila nilai signifikansi lebih kecil dari 0,05 maka terjadi heteroskedastisitas. Pengujian heteroskedastisitas dilakukan pada dengan menggunakan aplikasi SPSS 22, sehingga diperoleh data sebagai berikut:

Tabel 4.11 Hasil Uji Heteroskedastisitas – Uji Park

Coefficients^a

Model	Unstandardized Coefficients		Standardized Coefficients	T	Sig.
	B	Std. Error	Beta		
1 (Constant)	6.102	4.298		1.420	.162
Budgetary Goal Characteristics	.062	.073	.117	.855	.397
Komitmen Organisasi	.043	.107	.082	.399	.691
Organization Citizenship Behavior	-.413	.191	-.468	-2.167	.035

(sumber: Output SPSS 22, 2019)

Berdasarkan tabel 4.11 di atas, dapat diketahui bahwa probabilitas untuk semua variabel independen tingkat signifikansinya di atas tingkat kepercayaan 5% atau 0,05. Oleh karena itu, dapat disimpulkan bahwa model regresi tidak mengandung adanya heteroskedastisitas.

b. Uji Hipotesis

Teknik analisis yang digunakan untuk menguji hipotesis H1, H2, dan H3 menggunakan analisis regresi berganda dengan meregresikan variabel independen (*budgetary goal characteristics*, komitmen organisasi, *organization citizenship behavior*) terhadap variabel dependen (kinerja manajerial) sedangkan untuk menguji hipotesis H4, H5, dan H6, menggunakan analisis moderasi dengan pendekatan absolut residual atau uji nilai selisih mutlak. Uji hipotesis ini dibantu dengan menggunakan aplikasi SPSS 22.

1. Hasil Uji Regresi Berganda Hipotesis Penelitian H1, H2, dan H3

Pengujian hipotesis H1, H2, dan H3 dilakukan dengan analisis regresi berganda pengaruh *budgetary goal characteristics*, komitmen organisasi, *organization citizenship behavior* terhadap kinerja manajerial. Hasil pengujian tersebut ditampilkan sebagai berikut:

Tabel 4. 12 Hasil Uji Koefisien Determinasi (R^2)

Model Summary^b

Model	R	R Square	Adjusted R Square	Std. Error of the Estimate
1	.567 ^a	.321	.282	3.738

a. Predictors: (Constant), Organization Citizenship Behavior, Budgetary Goal Characteristics, Komitmen Organisasi

b. Dependent Variable: Kinerja Manajerial

(sumber: Output SPSS 22, 2019)

Berdasarkan hasil uji koefisien deteminasi di atas, nilai R^2 (*Adjusted R Square*) dari model regresi digunakan untuk mengetahui seberapa besar kemampuan variabel bebas (*independen*) dalam menerangkan variabel terikat (*dependen*). Dari tabel 4.12 di atas diketahui bahwa nilai R^2 sebesar 0,282, hal ini menunjukkan bahwa kinerja manajerial dipengaruhi variabel *budgetary goal characteristics*, komitmen organisasi, *organization citizenship behavior*.

Tabel 4.13 Hasil Uji F – Uji Simultan

ANOVA^a

Model		Sum of Squares	df	Mean Square	F	Sig.
1	Regression	343.874	3	114.625	8.202	.000 ^b
	Residual	726.680	52	13.975		
	Total	1070.554	55			

a. Dependent Variable: Kinerja Manajerial

(sumber: Output SPSS 22, 2019)

Berdasarkan tabel 4.13 di atas dapat dilihat bahwa dalam pengujian regresi berganda menunjukkan hasil F hitung sebesar 8,202 dengan tingkat signifikansi 0,000 yang lebih kecil dari 0,05, dimana nilai F hitung 8,202 lebih besar dari nilai F tabelnya sebesar 2,783 ($df_1 = 4-1 = 3$ dan $df_2 = 56-4 = 52$), maka H_0 ditolak dan H_a diterima. Berarti variabel *budgetary goal characteristics*, komitmen organisasi, *organization citizenship behavior* secara bersama-sama berpengaruh terhadap kinerja manajerial.

Tabel 4.14 Hasil Uji T – Uji Parsial**Coefficients^a**

Model		Unstandardized Coefficients		Standardized Coefficients	t	Sig.
		B	Std. Error	Beta		
1	(Constant)	31.403	8.131		3.862	.000
	Budgetary Goal Characteristics	.104	.138	.093	1.756	.033
	Komitmen Organisasi	.375	.202	.342	1.856	.029
	Organizational Citizenship Behavior	1.535	.361	.819	4.256	.000

a. Dependent Variable: Kinerja Manajerial

(sumber: Output SPSS 22, 2019)

Berdasarkan variabel diatas dapat dianalisis model estimasi sebagai berikut :

$$Y = 31,403 + 0,104X1 + 0,375X2 + 1,535X3 + e..... (1)$$

Keterangan:

Y=Kinerja Manajerial

X1= Budgetary Goal Characteristics

X2 = Komitmen Organisasi

X3 = *Organizational Citizenship Behavior* (OCB)

β_1 = Koefisien Regresi Budgetary Goal Characteristics

β_2 = Koefisien Regresi Komitmen Organisasi

β_3 = Koefisien Regresi *Organizational Citizenship Behavior* (OCB)

α = Konstanta

e = standar error

Dari persamaan di atas dapat dijelaskan bahwa:

- a. Nilai konstanta sebesar 31,403 mengindikasikan bahwa jika variabel independen (*budgetary goal characteristics*, komitmen organisasi, *organization citizenship behavior*) adalah nol maka kinerja manajerial menjadi sebesar 4,637.
- b. Koefisien regresi variabel *budgetary goal characteristics* (X1) sebesar 0,104 mengindikasikan bahwa setiap kenaikan satu satuan variabel *budgetary goal characteristics* akan meningkatkan kinerja manajerial sebesar 0,104.
- c. Koefisien regresi variabel komitmen organisasi (X2) sebesar 0,375 mengindikasikan bahwa setiap kenaikan satu satuan variabel komitmen organisasi akan meningkatkan kinerja manajerial sebesar 0,375.
- d. Koefisien regresi variabel *organization citizenship behavior* (X3) sebesar 1,535 mengindikasikan bahwa setiap kenaikan satu satuan variabel *organization citizenship behavior* akan meningkatkan kinerja manajerial sebesar 1,535.

Hasil interpretasi atas hipotesis penelitian (H1, H2, dan H3) yang diajukan dapat dilihat sebagai berikut:

- a. *Budgetary goal characteristics* berpengaruh terhadap kinerja manajerial (H1).

Berdasarkan tabel 4.14 dapat dilihat bahwa variabel *budgetary goal characteristics* memiliki t hitung sebesar $1,756 > t$ tabel $1,674$ dengan signifikan $\alpha = 0,05$ dan $df = n - k$, yaitu $56 - 4 = 52$ t tabel $1,674$ dengan tingkat signifikannya $0,033$ yang lebih kecil dari $0,05$, maka H_a diterima. Hal ini berarti variabel *budgetary goal characteristics* berpengaruh terhadap kinerja manajerial. Hasil dari penelitian ini menunjukkan bahwa semakin efektif dan efisiennya *budgetary goal characteristics* di Kabupaten Sinjai maka hal ini pula akan membuat kinerja manajerial semakin berkualitas.

b. Komitmen organisasi berpengaruh terhadap kinerja manajerial (H_2).

Berdasarkan tabel 4.14 dapat dilihat bahwa variabel komitmen organisasi memiliki t hitung sebesar $1,856 > t$ tabel $1,674$ dengan signifikan $\alpha = 0,05$ dan $df = n - k$, yaitu $56 - 4 = 52$ t tabel $1,674$ dengan tingkat signifikannya $0,029$ yang lebih kecil dari $0,05$, maka H_a diterima. Hal ini berarti variabel komitmen organisasi berpengaruh terhadap kinerja manajerial. Hasil dari penelitian ini menunjukkan bahwa semakin efektif dan efisiennya Komitmen organisasi di Kabupaten Sinjai maka hal ini pula akan membuat kinerja manajerial semakin berkualitas.

c. *Organization citizenship behavior* berpengaruh terhadap kinerja manajerial (H_3).

Berdasarkan tabel 4.14 dapat dilihat bahwa variabel *organization citizenship behavior* memiliki t hitung sebesar $4,256 > t$ tabel $1,674$ dengan signifikan $\alpha = 0,05$ dan $df = n - k$, yaitu $56 - 4 = 52$ t tabel $1,674$ dengan tingkat signifikannya $0,000$ yang lebih kecil dari $0,05$, maka H_a diterima. Hal ini berarti variabel *organization citizenship behavior* berpengaruh terhadap kinerja

manajerial. Hasil dari penelitian ini menunjukkan bahwa semakin efektif dan efisiennya *organization citizenship behavior* di Kabupaten Sinjai maka hal ini pula akan membuat kinerja manajerial semakin berkualitas.

2. Hasil Uji Regresi Moderasi dengan Pendekatan Nilai Selisih Mutlak terhadap Hipotesis Penelitian H4, H5, dan H6.

Furco dan Shearon dalam (Ghozali, 2013) mengajukan model regresi yang agak berbeda untuk menguji pengaruh moderasi yaitu dengan model nilai selisih mutlak dari variabel independen. Menurut Furco dan shearon dalam (Ghozali, 2013) interaksi ini lebih disukai oleh karena ekspektasinya sebelumnya berhubungan dengan kombinasi antara X1 dan X2 dan berpengaruh terhadap Y. Untuk mengetahui bagaimana peranan variabel budaya paternalistik atas pengaruh *budgetary goal characteristics*, komitmen organisasi, *organization citizenship behavior* terhadap kinerja manajerial maka langkah yang dilakukan adalah sebagai berikut:

- a. Pengaruh *Budgetary Goal Characteristics* terhadap Kinerja Manajerial dengan Budaya Paternalistik sebagai Variabel Moderating.

**Tabel 4.15 Hasil Uji Regresi Moderasi
(*Budgetary Goal Characteristics* dan Kinerja Manajerial)**

Coefficients^a

Model	Unstandardized Coefficients		Standardized Coefficients	T	Sig.
	B	Std. Error	Beta		
1 (Constant)	19.470	61.636		.316	.753

budgaterly goal characteristics	.843	1.124	.750	.751	.456
Budaya Paternalistik	2.893	3.051	1.900	.948	.348
X1X4	.040	.055	1.693	.713	.479

a. Dependent Variable: kinerja manajerial

Persamaan regresi linear berganda dapat dirumuskan sebagai berikut:

$$Y = 19,470 + 0,843X_1 + 2,893X_2 + 0,040X_3 + e \dots \dots \dots (2)$$

Dari persamaan di atas dapat dijelaskan bahwa:

- a) Nilai konstanta sebesar 19,470 mengindikasikan bahwa jika variabel *budgaterly goal characteristics*, budaya paternalistik, dan interaksi antara *organization citizenship behavior* dan budaya paternalistik dianggap konstan atau nol maka kinerja manajerial naik menjadi sebesar 19,470.
- b) Koefisien regresi variabel *budgaterly goal characteristics* (β_1) sebesar 0,843 mengindikasikan bahwa setiap kenaikan satu satuan variabel *budgaterly goal characteristics* akan meningkatkan kinerja manajerial sebesar 0,104.
- c) Koefisien regresi variabel budaya paternalistik (β_2) sebesar 2,893 mengindikasikan bahwa setiap kenaikan satu satuan variabel komitmen organisasi akan meningkatkan kinerja manajerial sebesar 2,893.
- d) Koefisien regresi variabel interaksi *organization citizenship behavior* dan budaya paternalistik (β_3) sebesar 0,040 mengindikasikan bahwa setiap kenaikan satu satuan variabel *organization citizenship behavior* akan meningkatkan kinerja manajerial sebesar 0,040.

Dari hasil uji regresi moderasi dengan pendekatan nilai selisih mutlak yang terlihat pada tabel 4.15 menunjukkan bahwa variabel interaksi *organization citizenship behavior* dan budaya paternalistik mempunyai t hitung $0,713 < t$ tabel $1,674$ dengan tingkat signifikansinya $0,479$ yang lebih besar dari $0,05$, maka H_0 ditolak. Hal ini berarti bahwa variabel budaya paternalistik tidak mampu memoderasi hubungan variabel *budgetary goal characteristics* dan kinerja manajerial. Jadi dapat disimpulkan bahwa tidak terdapat pengaruh *budgetary goal characteristics* terhadap kinerja manajerial dengan budaya paternalistik sebagai variabel moderating.

- b. Pengaruh *Komitmen Organisasi Terhadap Kinerja Manajerial dengan Budaya Paternalistik sebagai Variabel Moderating*

**Tabel 4.16 Hasil Uji Regresi Moderasi
(Komitmen Organisasi dan Kinerja Manajerial)**

Coefficients^a

Model		Unstandardized Coefficients		Standardized Coefficients	T	Sig.
		B	Std. Error	Beta		
1	(Constant)	53.813	36.402		1.478	.145
	Komitmen Organisasi	2.106	.940	1.919	2.239	.029
	Budaya Paternalistik	4.355	1.736	2.861	2.508	.015

X2_X4	.095	.044	3.559	2.137	.037
-------	------	------	-------	-------	------

a. Dependent Variable: kinerja manajerial

Persamaan regresi linear berganda dapat dirumuskan sebagai berikut:

$$Y = 53,813 + 2,106X_2 + 4,355X_4 + 0,095X_2X_4 + e \dots \dots \dots (3)$$

Dari persamaan di atas dapat dijelaskan bahwa:

- a) Nilai konstanta sebesar 53,813 mengindikasikan bahwa jika variabel komitmen organisasi, budaya paternalistik, dan interaksi antara *organization citizenship behavior* dan budaya paternalistik dianggap konstan atau nol maka kinerja manajerial naik menjadi sebesar 53,813.
- b) Koefisien regresi variabel komitmen organisasi (β_1) sebesar 2,106 mengindikasikan bahwa setiap kenaikan satu satuan variabel *budgetary goal characteristics* akan meningkatkan kinerja manajerial sebesar 2,106.
- c) Koefisien regresi variabel budaya paternalistik (β_2) sebesar 4,355 mengindikasikan bahwa setiap kenaikan satu satuan variabel komitmen organisasi akan meningkatkan kinerja manajerial sebesar 4,355.
- d) Koefisien regresi variabel interaksi komitmen organisasi dan budaya paternalistik (β_3) sebesar 0,095 mengindikasikan bahwa setiap kenaikan satu satuan variabel *organization citizenship behavior* akan meningkatkan kinerja manajerial sebesar 0,095.

Dari hasil uji regresi moderasi dengan pendekatan nilai selisih mutlak yang terlihat pada tabel 4.16 menunjukkan bahwa variabel interaksi komitmen organisasi dan budaya paternalistik mempunyai t hitung 2,137 > t tabel 1,674 dengan tingkat signifikansinya 0,037 yang lebih kecil dari 0,05, maka H_a ditolak.

Hal ini berarti bahwa variabel komitmen organisasi mampu memoderasi hubungan variabel *budgetary goal characteristics* dan kinerja manajerial. Jadi dapat disimpulkan bahwa terdapat pengaruh *budgetary goal characteristics* terhadap kinerja manajerial dengan budaya paternalistik sebagai variabel moderating.

c. Pengaruh *Organization Citizenship Behavior* Terhadap Kinerja Manajerial dengan Budaya Paternalistik sebagai Variabel Moderating

Tabel 4.17 Hasil Uji Regresi Moderasi
(*Organization Citizenship Behavior* dan Kinerja Manajerial)
Coefficients^a

Model		Unstandardized Coefficients		Standardized Coefficients	T	Sig.
		B	Std. Error	Beta		
1	(Constant)	53.842	25.899		2.079	.043
	Organization Citizenship Behavior	4.504	1.370	2.403	3.287	.002
	Budaya Paternalistik	3.934	1.252	2.584	3.143	.003
	X3_M	.182	.065	3.689	2.800	.007

a. Dependent Variable: kinerja manajerial

Persamaan regresi linear berganda dapat dirumuskan sebagai berikut:

$$Y = 53,842 + 4,504X_3 + 3,934X_4 + 0,182X_3X_4 + e \dots \dots \dots (4)$$

Dari persamaan di atas dapat dijelaskan bahwa:

- a) Nilai konstanta sebesar 53,842 mengindikasikan bahwa jika variabel *Organization Citizenship Behavior*, budaya paternalistik, dan interaksi antara *organization citizenship behavior* dan budaya paternalistik dianggap konstan atau nol maka kinerja manajerial naik menjadi sebesar 53,842.
- b) Koefisien regresi variabel *Organization Citizenship Behavior* (β_1) sebesar 4,504 mengindikasikan bahwa setiap kenaikan satu satuan variabel *budgetary goal characteristics* akan meningkatkan kinerja manajerial sebesar 4,504.
- c) Koefisien regresi variabel budaya paternalistik (β_2) sebesar 3,934 mengindikasikan bahwa setiap kenaikan satu satuan variabel komitmen organisasi akan meningkatkan kinerja manajerial sebesar 3,934.
- d) Koefisien regresi variabel interaksi *Organization Citizenship Behavior* dan budaya paternalistik (β_3) sebesar 0,182 mengindikasikan bahwa setiap kenaikan satu satuan variabel *organization citizenship behavior* akan meningkatkan kinerja manajerial sebesar 0,182.

Dari hasil uji regresi moderasi dengan pendekatan nilai selisih mutlak yang terlihat pada tabel 4.17 menunjukkan bahwa variabel interaksi *Organization Citizenship Behavior* dan budaya paternalistik mempunyai t hitung 2,800 > t tabel 1,674 dengan tingkat signifikansinya 0,007 yang lebih kecil dari 0,05, maka H_0 ditolak. Hal ini berarti bahwa variabel komitmen organisasi mampu memoderasi hubungan variabel *budgetary goal characteristics* dan kinerja manajerial. Jadi dapat disimpulkan bahwa terdapat pengaruh *budgetary goal characteristics*

terhadap kinerja manajerial dengan budaya paternalistik sebagai variabel moderating.

C. Pembahasan

1. Pengaruh *Budgatory Goal Characteristics* Terhadap Kinerja Manajerial

Terdapat pengaruh yang signifikan antara *budgatory goal characteristics* terhadap kinerja manajerial di Kabupaten Sinjai. Berdasarkan hasil analisis yang menggunakan SPSS 22 menunjukkan bahwa hasil uji t (secara parsial) variabel *budgatory goal characteristics* terhadap kinerja manajerial di Kabupaten Sinjai menunjukkan nilai t hitung sebesar 1,756 dimana t tabel untuk 56 responden sebesar 1,674 yang artinya t hitung lebih besar dari t tabel, dengan nilai signifikan diperoleh 0,033 yang lebih kecil dari 0,05. Hal ini berarti variabel *budgatory goal characteristics* berpengaruh terhadap kinerja manajerial di Kabupaten Sinjai.

Menurut Apriyandi, (2011) mengemukakan bahwa Partisipasi anggaran memiliki dampak positif bagi organisasi diantaranya : 1) Tujuan anggaran tercapai, 2) Meningkatkan kinerja manajerial, 3) Menambah informasi tentang lingkungan bawahan, 4) Mengurangi tekanan bawahan, 5) Meningkatkan komunikasi bawahan dan atasan. Partisipasi anggaran menunjukkan pada sejauh mana aparat pemerintah daerah berpartisipasi dalam penyusunan anggaran maka diharapkan aparat memiliki kinerja yang baik. Hal ini sejalan hasil penelitian yang dilakukan oleh Khotima (2011) dengan judul “Pengaruh Karakteristik Tujuan Anggaran terhadap Kinerja Manajerial pada Satuan Kerja Perangkat Daerah (SKPD) di Kabupaten Blora dengan Komitmen Organisasi sebagai Variabel *Moderating*.”

Hasil penelitian tersebut menunjukkan bahwa karakteristik tujuan anggaran berpengaruh signifikan terhadap kinerja manajerial di SKPD Kabupaten Blora. Hal ini sejalan dengan penelitian yang dilakukan Wandi Wiratmi, Gede Adi Yuniarta, dan Anantawikrama Tungga Atmadja (2014) tentang pengaruh *budgetary goal characteristics* terhadap kinerja manajerial. Hasil penelitian ini menunjukkan bahwa karakteristik tujuan anggaran berpengaruh positif signifikan terhadap kinerja manajerial. Selanjutnya penelitian yang dilakukan Ni Made Santi Apsari dan I Ketut Sujana (2013) dengan tentang pengaruh *budgetary goal characteristics* terhadap kinerja manajerial, dimana hasil penelitiannya juga menunjukkan bahwa *budgetary goal characteristics* memiliki pengaruh positif dan signifikan terhadap kinerja manajerial.

Hal ini didukung dengan adanya *Stewardship theory*, Teori Stewardship sering disebut sebagai teori pengelolaan (penatalayanan) dengan beberapa asumsi-asumsi dasar (*fundamental assumptions of stewardship theory*). Teori tersebut mengasumsikan bahwa adanya hubungan antara kepuasan dan kesuksesan organisasi. Kesuksesan organisasi menggambarkan mekanisme utilitas kelompok *principals* dan manajemen. Mekanisme utilitas kelompok ini pada akhirnya akan memaksimalkan kepentingan individu yang ada dalam kelompok organisasi tersebut.

2. Pengaruh Komitmen Organisasi Terhadap Kinerja Manajerial

Terdapat pengaruh yang signifikan antara komitmen organisasi terhadap kinerja manajerial di Kabupaten Sinjai. Berdasarkan hasil analisis yang menggunakan SPSS 22 menunjukkan bahwa hasil uji t (secara parsial) variabel

komitmen organisasi terhadap kinerja manajerial di Kabupaten Sinjai menunjukkan nilai t hitung sebesar 1,856 dimana t tabel untuk 56 responden sebesar 1,674 yang artinya t hitung lebih besar dari t tabel, dengan nilai signifikan diperoleh 0,029 yang lebih kecil dari 0,05. Hal ini berarti variabel komitmen organisasi berpengaruh terhadap kinerja manajerial di Kabupaten Sinjai.

Menurut Haryanti, (2016) komitmen organisasi yang kuat di dalam diri individu akan menyebabkan individu berusaha keras mencapai tujuan organisasi sehingga berpengaruh pada *budgetary goal characteristic* dan kemauan mengerahkan usaha atas nama organisasi akan meningkatkan kinerja manajerial secara keseluruhan. Sebaliknya, menurut Dewi dan Yasa (2017) mengemukakan apabila anggota organisasi memiliki komitmen organisasi yang rendah, maka dapat pula mempengaruhi *budgetary goal characteristic* dan dapat menurunkan kinerja manajerial. Komitmen organisasi yang tinggi akan memiliki keinginan untuk memperbaiki kesalahannya dan memberikan yang terbaik bagi perusahaan. Begitupun sebaliknya, individu dengan komitmen organisasi yang rendah akan mempunyai perhatian rendah pada pendapaian tujuan organisasi.

Menurut penelitian yang dilakukan oleh Apriansyah dkk., (2014) menunjukkan bahwa komitmen organisasi berpengaruh terhadap kinerja manajerial pada perhotelan di Provinsi Riau. Hal ini disebabkan karena semakin tinggi tingkat komitmen organisasi, maka manajer merasa memiliki organisasi tempunya bekerja sehingga membuat manajer akan memberikan hasil upaya dan kinerja yang lebih baik. Hasil penelitian ini sejalan dengan hasil penelitian yang dilakukan oleh Putrid dan Adiguna, (2014) yang menunjukkan bahwa komitmen organisasi

berpengaruh terhadap kinerja manajerial. komitmen organisasi berpengaruh terhadap kinerja manajerial karena dapat diindikasikan bahwa seseorang yang memiliki komitmen yang kuat akan cenderung menyukai pekerjaan yang ditekuninya, berupaya terlibat dalam organisasi dan memiliki loyalitas yang tinggi.

Hal ini juga didukung dengan adanya goal setting theory dimana orang yang telah menentukan goal atas perilakunya dimasa depan dan goal tersebut akan mempengaruhi perilaku yang sesungguhnya. Teori ini juga menyatakan bahwa perilaku individu diatur oleh ide (pemikiran) dan niat seseorang. Sasaran dan tujuan dapat dipandang sebagai tujuan/tingkat kinerja yang ingin dicapai oleh individu. Jika seorang individu komit dengan sasaran tertentu, maka hal ini akan mempengaruhi tindakannya dan mempengaruhi konsekuensi kinerjanya (Kusuma, 2013).

3. Pengaruh *Organization Citizenship Behavior* Terhadap Kinerja Manajerial

Terdapat pengaruh yang signifikan antara *Organization Citizenship Behavior* terhadap kinerja manajerial di Kabupaten Sinjai. Berdasarkan hasil analisis yang menggunakan SPSS 22 menunjukkan bahwa hasil uji t (secara parsial) variabel *Organization Citizenship Behavior* terhadap kinerja manajerial di Kabupaten Sinjai menunjukkan nilai t hitung sebesar 4,256 dimana t tabel untuk 56 responden sebesar 1,674 yang artinya t hitung lebih besar dari t tabel, dengan nilai signifikan diperoleh 0,000 yang lebih kecil dari 0,05. Hal ini berarti

variabel komitmen organisasi berpengaruh terhadap kinerja manajerial di Kabupaten Sinjai.

Menurut Robbins (2008) *Organizational Citizenship Behavior* (OCB) adalah perilaku yang dilakukan oleh seorang karyawan yang melebihi kewajiban kerja formal, namun berdampak baik karena mendukung efektivitas organisasi. Menurut Dewi dan Yasa (2017), *Organizational Citizenship Behavior* (OCB) merupakan perilaku bawahan yang melebihi peran yang diwajibkan, yang secara tidak langsung diakui oleh sistem reward formal seperti membantu rekan kerja dan sopan kepada orang lain, menguntungkan organisasi dan tidak berkaitan dengan sistem kompensasi). Tingkat loyalitas yang dimiliki individu akan menunjang efektivitas fungsi organisasi. Semakin positif perilaku individu yang dilakukan oleh bawahan maka perkembangan kinerja organisasi akan semakin baik. Begitupun sebaliknya, individu dengan perilaku negatif maka perkembangan kinerja organisasi akan semakin buruk. Annisa (2015) membuktikan bahwa OCB mampu meningkatkan pengaruh positif antara partisipasi anggaran terhadap kinerja manajerial. Sejalan dengan penelitian

4. Pengaruh Budaya Paternalistik dalam Memoderasi Hubungan *Budgetary Goal Characteristics* Terhadap Kinerja Manajerial

Hasil analisis regresi moderasi dengan menggunakan pendekatan selisih mutlak menunjukkan bahwa budaya paternalistik tidak mampu memoderasi variabel *budgetary goal characteristics* terhadap kinerja manajerial dimana nilai t hitung sebesar 0,713 lebih kecil dari t tabel 1,674 dengan tingkat signifikansinya 0,479 yang lebih besar dari 0,05. Hal ini menunjukkan bahwa budaya paternalistik

tidak mampu memoderasi hubungan *budgetary goal characteristics* terhadap kinerja manajerial tidak terbukti.

Penelitian ini sejalan dengan penelitian Andriani (2018) yang menyatakan bahwa budaya organisasi tidak mempengaruhi terhadap hubungan antara *Budgetary Goal Characteristics* terhadap kinerja manajerial pada hotel-hotel berbintang Sumatra Barat dan Riau sehingga hipotesis ke empat dalam penelitian ini di tolak, penelitian ini juga sejalan dengan penelitian Lubi (2009) yang menyatakan bahwa interaksi antara *budgetary goal characteristics* dan budaya paternalistik tidak memiliki pengaruh signifikan terhadap kinerja manajerial dapat dikatakan bahwa variabel budaya paternalistik bukanlah variabel moderating dengan demikian hipotesis 4 ditolak.

Penelitian ini bertentangan dengan penelitian Adnantara dkk., (2018) menyatakan bahwa budaya paternalistik mampu mempengaruhi hubungan antara *budgetary goal characteristics* dan kinerja manajerial. Selain itu penelitian ini bertentangan dengan Wiratmi dkk., (2014) yang menyatakan bahwa interaksi antara *budgetary goal characteristics* dengan budaya paternalistik mempunyai pengaruh yang signifikan terhadap kinerja manajerial.

5. Pengaruh Budaya Paternalistik dalam Memoderasi Hubungan komitmen organisasi Terhadap Kinerja Manajerial

Hasil analisis regresi moderasi dengan menggunakan pendekatan selisih mutlak menunjukkan bahwa budaya paternalistik mampu memoderasi variabel *komitmen organisasi* terhadap kinerja manajerial dimana nilai t hitung sebesar 2,137 lebih besar dari t tabel 1,674 dengan tingkat signifikansinya 0,037 yang

lebih kecil dari 0,05. Hal ini menunjukkan bahwa budaya paternalistik mampu memoderasi hubungan komitmen organisasi terhadap kinerja manajerial terbukti.

Komitmen organisasi yang tinggi akan memiliki keinginan untuk memperbaiki kesalahannya dan memberikan yang terbaik bagi perusahaan. Begitupun sebaliknya, individu dengan komitmen organisasi yang rendah akan mempunyai perhatian rendah pada pendapaian tujuan organisasi (Dewi dan Yasa, 2017). Menurut penelitian yang dilakukan oleh Apriansyah dkk., (2014) menunjukkan bahwa komitmen organisasi berpengaruh terhadap kinerja manajerial pada perhotelan di Provinsi Riau. Hal ini disebabkan karena semakin tinggi tingkat komitmen organisasi, maka manajer merasa memiliki organisasi tempunya bekerja sehingga membuat manajer akan memberikan hasil upaya dan kinerja yang lebih baik. Hal ini di dukung dengan adanya budaya paternalistik Secara teoritis budaya organisasi dalam suatu organisasi adalah seperangkat nilai, norma, persepsi, dan pola perilaku yang menciptakan atau yang dikembangkan di dalam sebuah organisasi untuk mengatasi masalah yang terjadi baik masalah yang berhubungan dengan adaptasi secara external maupun intergrasi secara internal (Andriani, 2018). Jadi dapat di simpulkan bahwa dengan adanya komitmen organisasi dan implementasi budaya paternalistik dapat mempengaruhi kinerja manajerial.

6. Pengaruh Budaya Paternalistik dalam Memoderasi Hubungan *Organization Citizenship Behavior* Terhadap Kinerja Manajerial


Hasil analisis regresi moderasi dengan menggunakan pendekatan selisih mutlak menunjukkan bahwa budaya paternalistik mampu memoderasi variabel

Organization Citizenship Behavior terhadap kinerja manajerial dimana nilai t hitung sebesar 2,800 lebih besar dari t tabel 1,674 dengan tingkat signifikansinya 0,007 yang lebih kecil dari 0,05. Hal ini menunjukkan bahwa budaya paternalistik mampu memoderasi hubungan *Organization Citizenship Behavior* terhadap kinerja manajerial terbukti.

Organizational Citizenship Behavior (OCB) menurut Robbins (2008:31) adalah perilaku yang dilakukan oleh seorang karyawan yang melebihi kewajiban kerja formal, namun berdampak baik karena mendukung efektivitas organisasi. OCB juga sering disebut dengan pekerjaan *extra role*, perilaku *extra role* ini adalah melakukan pekerjaan diluar dari kewajiban yang mana tidak berpatok dengan kompensasi yang akan didapatkan, seseorang yang memiliki OCB yang tinggi tidak akan dibayar dalam bentuk uang atau bonus tertentu, OCB lebih kepada perilaku sosial dari setiap individu untuk bekerja melebihi apa yang diharapkan seperti contohnya dalam lingkungan perusahaan, ia mengerjakan pekerjaan rekan kerjanya dengan sukarela yang sudah pasti pekerjaan tersebut bukan termasuk kewajibannya.

Jika dikaitkan dengan budaya paternalistik dimana Budaya paternalistik adalah suatu keadaan yang menggambarkan dimana para manajer level menengah dan bawah di Indonesia banyak yang masih merasa sungkan terhadap atasannya untuk mengungkapkan apa yang menjadi pikiran, gagasan mereka, meskipun para manajer tersebut tahu bahwa lebih baik dari pada menuruti perintah atasan (Lestariani dan Sukartha, 2015). Jadi dapat disimpulkan bahwa perilaku yang dilakukan oleh seorang karyawan yang melebihi kewajiban kerja formal, namun

berdampak baik karena mendukung efektivitas organisasi dengan penerapan budaya paternlistik yang mana dalam mengerjakan sesuatu di luar keahliannya harus dilakukan dengan cermat dan teliti sehingga hasil tersebut dapat menunjang kinerja dalam suatu organisasi.



BAB V

PENUTUP

A. Kesimpulan

Berdasarkan hasil penelitian dan pembahasan maka dapat diambil kesimpulan dalam penelitian ini sebagai berikut:

1. *Budgaterly goal characteristics* berpengaruh terhadap kinerja manajerial di Kabupaten Sinjai dimana nilai t hitung sebesar 1,756 dimana t tabel untuk 56 responden sebesar 1,674 yang artinya t hitung lebih besar dari t tabel, dengan nilai signifikan diperoleh 0,033 yang lebih kecil dari 0,05.
2. Terdapat pengaruh yang signifikan antara komitmen organisasi terhadap kinerja manajerial di Kabupaten Sinjai dimana nilai t hitung sebesar 1,856 dimana t tabel untuk 56 responden sebesar 1,674 yang artinya t hitung lebih besar dari t tabel, dengan nilai signifikan diperoleh 0,029 yang lebih kecil dari 0,05.
3. Terdapat pengaruh yang signifikan antara *Organization Citizenship Behavior* terhadap kinerja manajerial di Kabupaten Sinjai dimana nilai t hitung sebesar 4,256 dimana t tabel untuk 56 responden sebesar 1,674 yang artinya t hitung lebih besar dari t tabel, dengan nilai signifikan diperoleh 0,000 yang lebih kecil dari 0,05.
4. Budaya paternalistik tidak mampu memoderasi variabel *budgaterly goal characteristics* terhadap kinerja manajerial dimana nilai t hitung sebesar


0,713 lebih kecil dari t tabel 1,674 dengan tingkat signifikansinya 0,479 yang lebih besar dari 0,05.

5. Budaya paternalistik mampu memoderasi variabel komitmen organisasi terhadap kinerja manajerial dimana nilai t hitung sebesar 2,137 lebih besar dari t tabel 1,674 dengan tingkat signifikansinya 0,037 yang lebih kecil dari 0,05.
6. budaya paternalistik mampu memoderasi variabel *Organization Citizenship Behavior* terhadap kinerja manajerial dimana nilai t hitung sebesar 2,800 lebih besar dari t tabel 1,674 dengan tingkat signifikansinya 0,007 yang lebih kecil dari 0,05.

B. Implikasi Penelitian

1. Berdasarkan hasil penelitian, pembahasan dan kesimpulan yang telah dikemukakan di atas, maka penelitian ini diharapkan dapat menjadi bahan acuan khususnya bagi satuan kerja perangkat daerah (SKPD) Kabupaten Sinjai. Implikasi yang diharapkan dari penelitian ini adalah peneliti lain atau peneliti berikutnya diharapkan untuk mengembangkan dan menyempurnakan penelitian lebih lanjut di masa yang akan datang. Pengembangan penelitian dapat diarahkan pada eksplorasi faktor-faktor lain yang mungkin mempengaruhi kualitas laporan keuangan, sehingga dapat menghasilkan model regresi penelitian yang dapat memprediksi secara lebih akurat. Penelitian selanjutnya dapat menambah sampel penelitian pada SKPD lain di kabupaten Sinjai yang belum ada di dalam penelitian.

2. Pemerintah kabupaten Sinjai disarankan untuk dapat meningkatkan kompetensi aparatur melalui pemberian pendidikan dan pelatihan dan menempatkan aparatur yang tepat pada bidang pengelolaan keuangan.



DAFTAR PUSTAKA

- Amertadewi. 2013. Pengaruh Partisipasi Anggaran Terhadap Kinerja Manajerial Dengan Gaya Kepemimpinan dan *Locus Of Control* Sebagai Variabel Moderasi. *E-Jurnal. Akuntansi Universitas Udayana*, 4 (3): hal: 550-566.
- Andriani. R. 2018. Pengaruh *Budgetary Goal Characteristic* terhadap Kinerja Manajerial dengan Budaya Organisasi Sebagai Variabel *Moderating*. *Cano Ekonomos*. 7(2).
- Annisa. 2015. Pengaruh Partisipasi *Organizational Citizenship Behavior* terhadap Kinerja Karyawan. *Skripsi*. Universitas Islam Negeri Maulana Malik Ibrahim.
- Apriani, Aulia., Rasuli. dan T. Taufeni. 2016. "Pengaruh Karakteristik Tujuan Anggaran terhadap Kinerja Aparat Pemerintah Kota Pekanbaru dengan Sikap Aparat Pemerintah sebagai Variabel Intervening." *Jurnal Akuntansi*. (4) 2 :161-175
- Apriasnyah, Zirman, dan Rusli. 2014. Pengaruh Partisipasi Anggaran, Komitmen Organisasi, Kepuasan Kerja, *Job-Relevant Information* Dan Budaya Organisasi Terhadap Kinerja Manajerial Pada Perhotelan Di Provinsi Riau. *Jom Fekom*, (1) 2:1-22.
- Apriyandi. 2011. Pengaruh Informasi Asimetri terhadap Hubungan antara Anggaran Partisipatif dan *Budgetary Slack*, *Skripsi, Jurusan Akuntansi Fakultas Ekonomi dan Bisnis*, Universitas Hasanudin Makasar
- Bastian, I. 2006. Sistem Akuntansi Sektor Publik. Jakarta: Salemba Empat
- Bulan dan R. Fani. 2011. Pengaruh Partisipasi Anggaran dan Kejelasan Sasaran Anggaran terhadap *Job Relevant Information* serta Implikasinya pada Senjangan Anggaran. 4 (1): 33-50.
- Dewi, C. I. I. P, G. W. dan Yasa. 2017. Pengaruh Partisipasi Anggaran terhadap Kinerja Manajerial dengan *Organizational Citizenship Behavior* dan Komitmen Organisasi sebagai Pemoderasi. *E-jurnal Akuntansi Universitas Udayana*, (21) 2.
- Griffin, Ricky W. (2004). *Manajemen*. Jakarta: Erlangga.
- Gunawan. C, Aditiya., dan L. Santoso. 2015. Pengaruh Partisipasi Anggaran terhadap Kinerja Manajerial melalui Komitmen Organisasi dan Motivasi sebagai Variabel Moderasi. *Jurnal Akuntansi*, 19 (1):144-159.

- Haryanti, H. 2016. "Pengaruh *Budgetary Goal Characteristics* terhadap Kinerja Manjerial dengan Kecukupan Anggaran dan Komitmen Organisasi sebagai Variabel Pemoderasi pada Universitas Negeri Yogyakarta." Skripsi.
- Haryanti, H. 2016. Pengaruh *Budgetary Goal Characteristics* Terhadap Kinerja Manajerial Dengan Kecukupan Anggaran Dan Komitmen Organisasi Sebagai Variabel Pemoderasi Pada Universitas Negeri Yogyakarta. *Jurnal Nominal*, 5 (1).
- Irham Fahmi, *Manajemen Sumber Daya Manusia Teori dan Aplikasi*, (Bandung: Alfabeta, 2016), hlm. 176.
- Khotimah, S. 2011. Pengaruh Karakteristik Tujuan Anggaran terhadap Kinerja Manajerial pada Satuan Kerja Perangkat Daerah (SKPD) di Kabupaten Blora dengan Komitmen Organisasi sebagai Variabel *Moderating*. Skripsi. Universitas Negeri Semarang, Semarang.
- Lestari, D, Dan M. Sukarta. 2015. Peran Budaya Paternalistik Dan Komitmen Organisasi Dalam Memoderasi Pengaruh Partisipasi Penyusunan Anggaran Dan Motivasi Kerja Pada Kinerja Manajerial E-Jurnal Ekonomi Dan Bisnis Universitas Udayana. (4)7: 458-472
- Magner, N., Welker RB., Campbell, TL. 1996. *Testing a model of cognitive budgetary participation processes in a latent variable structural equations framework. Account. Bis. Res.* 27 (1):41-50.
- Mahennoko, A, A., 2011. Pengaruh Motivasi dan Komitmen Organisasi terhadap Kinerja Pegawai Bidang Keuangan pada Pemerintah Daerah Kabupaten Demak, Skripsi, Jurusan Akuntansi Fakultas Ekonomi Universitas Diponegoro Semarang.
- Mahoney, T.A. et.al. 1965. The Job of Management, *Industrial Relations*. 2: 97-110.
- Mahsun, M., Sulistiyowati, F., & Purwanurgraha, H.A. 2011. *Akuntansi Sektor Publik*. Edisi Ketiga. BPFE: Yogyakarta. Mardiasmo 2009. *Akuntansi Sektor Publik*. Yogyakarta: Andi.
- Murthi, I. A. M. May dan S. I. Ketut. 2009. "Pengaruh *Budgetary Goal Characteristics* terhadap Kinerja Manajerial pada Rumah Sakit Pemerintah di Kota Denpasar." *Jurnal Ilmiah Akuntansi dan Bisnis*.(4) 2 :1-24
- Nurmatias, F. 2015, Pengaruh Etika Kerja Islam, Komitmen Organisasi Pada Tenaga Perawat Ruang Rawat Inap Rumah Sakit Baptis Batu, *Jurnal Administrasi Bisnis*, 46 (1):29.
- Putra, D. 2013. Pengaruh Akuntabilitas Publik dan Kejelasan Sasaran Anggaran Terhadap Kinerja Manajerial Satuan Kerja Perangkat Daerah Kota Padang. *Jurnal. Fakultas Ekonomi Universitas Negeri Padang*.

- Putri, Y. D., dan H. N. Utami., 2017, "Pengaruh *Organizational Citizenship Behavior* (OCB) Terhadap Kinerja Karyawan (Studi Pada Tenaga Ruang Rawat Inap Rumah Sakit Baptis Batu)", *JAB, Jurnal Administrasi Bisnis*, 46 (1).
- Ramandei P. 2009. *Pengaruh Karakteristik Sasaran Anggaran dan Sistem Pengendalian Intern Terhadap Kinerja Manajerial*, Tesis. Semarang: Universitas Diponegoro.
- Ratna dan Kurnia. 2010. "Pengaruh *Budgetary Goal Characteristics* terhadap Kinerja Manajerial dengan Budaya Paternalistik dan Komitmen Organisasi sebagai Moderating Variabel." *Ultima Accounting*. 2 (2): 54-72
- Ratnawati dan Kurnia. 2010. Pengaruh *Budgetary Goal Characteristics* pada Kinerja Manajerial dengan Budaya Paternalistik dan Komitmen Organisasi sebagai Moderating Variabel pada Perguruan Tinggi Swasta Kopertis Wilayah III. *Jurnal Accounting* (2) 2.
- Robbins, Stephen P. dan Judge, Timothy A. 2015. *Perilaku Organisasi*. Terjemahan Ratna Saraswati dan Febriella Sirait. Jakarta: Salemba Empat
- Sari, Y. 2017. Pengaruh *Budgetary Goal Characteristics* terhadap Kinerja Manajerial Rumah Sakit Pemerintah Daerah di Provinsi Lampung. *Jurnal Akuntansi Keuangan*. 16 (1):25-40.
- Steers, R. M. (1975). "Task Goal Attributes, Achievement, and Supervisory Performance, *Organizational Behavior and Human Performance*". Pp 392-403.
- Sugiyono. 2014. *Metode Penelitian Pendidikan Pendekatan Kuantitatif, Kualitatif, dan R&D*, Bandung: Alfabate.
- Ticoalu, dan L. Kartini. 2015. *Organizational Citizenship Behavior (OCB)* dan Komitmen Organisasi terhadap Kinerja Karyawan. *Jurnal EMBA*, 1 (4):782-790
- Wahyudin. 2007. Desentralisasi dan Gaya Kepemimpinan Sebagai Variabel Moderating dalam Hubungan antara Partisipasi Penyusunan Anggaran dan Kinerja Manajerial. *Simposium Nasional Akuntansi X*. Makassar.
- Wardhani, A. Sapta dan Sudaryati. 2015. Pengaruh Karakteristik Tujuan Anggaran terhadap Kinerja Aparat Pemerintah Daerah Kabupaten Banjarnegara. *Jurnal Ekonomi dan Bisnis*. 16 (1) :1 -11.
- Wiratmi, W. Y, G. Adi, dan T. A. Anantawikrama. 2014. Pengaruh *Budgetary Goal Characteristics* Terhadap Kinerja Manajerial Dengan Budaya Paternalistik dan Komitmen Organisasi Sebagai Moderating Variabel (Studi Empiris pada Dinas-Dinas Pemerintah Daerah Kabupaten Badung). *e-Journal S1 Ak Universitas Pendidikan Ganesha Jurusan Akuntansi S1* (2) 1.

L

A

M

P

I

R

A

N

IDENTITAS RESPONDEN

1. Nama : (boleh tidak diisi)
2. Nama SKPD :
3. Jabatan : Kepala Badan/instansi
 Sekretaris
 Kasubag Keuangan
3. Jenis Kelamin : Laki-laki Perempuan
4. Umur :tahun
5. Pendidikan Terakhir : SMU/SMK D3 D4
 S1 S2 S3
6. Jabatan : Kasubag Keuangan Bendahara
7. Lama Bekerja : <1 Tahun 1-5 Tahun
 5-10 Tahun >10 tahun

Petunjuk Pengisian Kuesioner

Adapun petunjuk pengisian kuesioner adalah sebagai berikut :

1. Kepada Bapak/Ibu/Saudara(i) diharapkan untuk menjawab seluruh pernyataan yang ada dengan jujur dan apa adanya.
2. Berilah tanda (√) pada kolom yang tersedia dan pilih satu alternatif jawaban paling sesuai dengan kondisi yang sebenarnya.
3. Semakin tinggi tingkat kesetujuan Bapak/Ibu/Saudara(i) pada pernyataan tersebut maka akan semakin tinggi derajat kesesuaian terhadap penelitian ini.
4. Terdapat 5 (lima) alternatif jawaban yang dapat dipilih yaitu sebagai berikut :

Simbol	Kategori	Bobot Nilai
SS	Sangat Setuju	5
S	Setuju	4
R	Ragu/Netral	3
TS	Tidak Setuju	2
STS	Sangat Tidak Setuju	1

LAMPIRAN KUSIOENER

I. *Budgetary Goal Characteristic (XI)*

Anggaran merupakan suatu perencanaan sistematis, mencakup keseluruhan aktivitas perusahaan, yang dinyatakan dalam kesatuan moneter dan berlaku untuk jangka waktu atau periode tertentu yang akan datang.

No	Pernyataan	Alternatif Jawaban				
		SS	S	R	TS	STS
		5	4	3	2	1
	Partisipasi Anggaran (<i>Budgetary Participation</i>)					
1	Saya banyak terlibat dalam penentuan tujuan anggaran					
2	Saya hanya sedikit terlibat dalam pembuatan tujuan anggaran					
3	Penetapan tujuan anggaran berada di bawah pengawasan saya					
4	Saya meminta pendapat bawahan atau pegawai dalam penentuan tujuan anggaran					
	Kejelasan Sasaran Anggaran (<i>Budget Goal Clarity</i>)					
5	Tujuan anggaran yang saya buat sangat jelas dan spesifik					
6	Saya sangat memahami tujuan anggaran mana yang paling penting					
	Evaluasi Anggaran (<i>Budgetary Evaluation</i>)					
7	Saya sebagai pengawas telah menjelaskan berbagai macam anggaran kepada pegawai					
8	Selisih anggaran pada organisasi ini telah dijelaskan kepada pegawai dalam evaluasi kinerja					
9	Saya menetapkan pegawai sebagai penanggung jawab atas terjadinya selisih anggaran dalam organisasi ini					
10	Saya telah membicarakan peningkatan kualitas pendidikan dalam tujuan anggaran					
11	Menurut saya, besarnya selisih anggaran dalam unit merupakan dampak dari menurunnya kinerja pegawai					
12	Saya memperoleh penjelasan dari salah satu					

	pegawai mengenai besarnya jumlah anggaran yang di luar kendali					
	Umpan Balik Anggaran (Budgetary Feedback)					
13	Saya membuat karakteristik tujuan anggaran dalam organisasi pendidikan saya ini dengan sangat ketat					
14	Saya membuat karakteristik tujuan anggaran dalam organisasi pendidikan saya ini dengan sangat ketat					
15	Saya membuat karakteristik tujuan anggaran dalam organisasi pendidikan saya ini dengan sangat ketat					
	Kesulitan Sasaran Anggaran (<i>Budget Goal Difficulty</i>)					
16	Saya tidak mendapatkan kesulitan yang cukup berarti dalam mencapai tujuan anggaran					
17	Tujuan anggaran yang saya tetapkan membutuhkan banyak usaha untuk mencapainya					
18	Tujuan anggaran yang saya tetapkan membutuhkan banyak usaha untuk mencapainya					
19	Saya membuat karakteristik tujuan anggaran dalam organisasi pendidikan saya ini dengan sangat ketat					

II. KOMITMEN ORGANISASI (X2)

Komitmen organisasi adalah tingkat dimana suatu karyawan mengidentifikasi dengan organisasinya dan ingin melanjutkan dengan aktif mengambil bagian didalamnya. Komitmen organisasi merupakan suatu dimensi sikap positif karyawan yang dapat dihubungkan dengan kinerja.

No	Pernyataan	Alternatif Jawaban				
		SS	S	R	TS	STS
		5	4	3	2	1
	Kesetiaan dan Kebanggaan					
2.	Saya bersedia menerima segala macam penugasan agar dapat tetap bekerja pada organisasi ini					
3.	Saya membanggakan organisasi pendidikan ini kepada teman-teman saya sebagai suatu organisasi yang baik untuk bekerja					

4.	Saya bangga mengatakan kepada orang lain bahwa saya bekerja pada organisasi ini					
5.	Saya tidak merasa senang menghabiskan karir saya pada organisasi ini					
	Keterlibatan (<i>Involvement</i>)					
	Saya berkeinginan untuk memberikan segala upaya yang ada guna membantu keberhasilan organisasi ini					
	Suatu hal terpenting yang terjadi pada diri saya adalah terlibat dalam pekerjaan saya					
	Saya biasanya datang lebih awal di tempat kerja untuk menyelesaikan pekerjaan					
	Keyakinan, Penerimaan Nilai dan Tujuan Organisasi (Identifikasi)					
	Saya menemukan bahwa sistem nilai (budaya) saya sama dengan sistem nilai (budaya) organisasi ini					
	Organisasi ini memberikan peluang terbaik bagi saya dalam meningkatkan kinerja organisasi					
	Kepedulian saya terhadap masa depan organisasi tempat saya bekerja sangat besar					

III. *Organizational Citizenship Behavior (OCB)(X3)*

Organizational Citizenship Behavior (OCB) merupakan perilaku bawahan yang melibihi peran yang diwajibkan, yang secara tidak langsung diakui oleh sistem reward formal seperti membantu rekan kerja dan sopan kepada orang lain

No	Pernyataan	Alternatif Jawaban				
		SS	S	R	TS	STS
		5	4	3	2	1
1.	Saya pernah dengan senang hati membantu teman sekerja yang membutuhkan bantuan tanpa mengharapkan imbalan					
2.	saya berani mengambil resiko apapun untuk bertanggung jawab dan melaksanakan hasil keputusan rapat bersama					
3.	Saya selalu terlibat dalam fungsi-fungsi organisasi					
4.	Jika perusahaan memberlakukan kebijakan baru					

	dan tidak sesuai dengan pendapat saya. Saya akan menyesuaikan diri dan melaksanakan kebijakan tersebut					
5	Saya selalu mempertimbangkan hal-hal terbaik untuk kemajuan perusahaan kedepannya					

IV. Kinerja Manajerial (Y1)

Kinerja manajerial merupakan suatu proses pelaksanaan fungsi-fungsi manajemen, di dalamnya terdapat interaksi antara bawahan dengan atasan yang berkaitan dengan usaha dan kegiatan untuk merencanakan, mengarahkan dan mengendalikan prestasi kerja karyawan.

No	Pernyataan	Alternatif Jawaban				
		SS	S	R	TS	STS
		5	4	3	2	1
1.	Perencanaan (<i>Planning</i>)					
2.	Penentuan perencanaan disusun atas dasar tujuan organisasi.					
3.	Perencanaan disusun atas dasar sasaran yang akan dicapai oleh organisasi					
4.	Penyusunan perencanaan didasarkan pada kebijakan, tindakan, dan jadwal kerja					
5.	Manajemen tidak menentukan perencanaan dalam penyusunan organisasi					
	Pengorganisasian (<i>Organizing</i>)					
	Saya melakukan pengaturan atau perencanaan pegawai					
	Saya tidak melakukan kegiatan pembinaan pada pegawai					
	Saya melakukan kegiatan proses penerimaan pegawai baru					
	Saya melakukan penempatan, promosi, dan mutasi terhadap pegawai					
	Pengarahan (<i>Actuating</i>)					
	Saya mengarahkan tugas sesuai dengan tujuan bersama					
	Saya memimpin dan mengarahkan bawahan sesuai dengan bidang pekerjaan					

	Saya menjelaskan peraturan pekerjaan kepada pegawai					
	Pengawasan (<i>Controlling</i>)					
	Saya menetapkan standar pelaksanaan kerja					
	Saya menentukan ukuran-ukura pelaksanaan dengan membandingkan standar yang telah ditetapkan					

V. Budaya Paternalistik (M)

budaya adalah suatu sistem nilai, keyakinan, dan norma-norma yang unik dimiliki secara bersama oleh anggota suatu organisasi.

No	Pernyataan	Alternatif Jawaban				
		SS	S	R	TS	STS
		5	4	3	2	1
1.						
2.						
3.						
4.						
5						

Pengaruh *Budgetary Goal Characteristics*, Komitmen Organisasi, dan *Organizational Citizenship Behavior* (OCB) terhadap Kinerja Manajerial dengan Budaya Paternalistik Sebagai Variabel *Moderating*
(Studi Empiris Pada Pemerintah Daerah Kabupaten Sinjai)

Kepada Yth:

Bapak/ Ibu / Saudara(i) Responden

di -

t e m p a t

Dengan hormat,

Dalam rangka memenuhi tugas akhir skripsi jurusan akuntansi pada Universitas Islam Negeri (UIN) Alauddin Makassar, Fakultas Ekonomi dan Bisnis Islam. Maka dengan segala kerendahan hati saya memohon kepada Bapak/Ibu/Saudara(i) untuk memberikan sumbangan pemikiran dalam bentuk tanggapan terhadap beberapa pernyataan yang tersedia dalam kuesioner ini mengenai topik “**Pengaruh *Budgetary Goal Characteristics*, Komitmen Organisasi, dan *Organizational Citizenship Behavior* (OCB) terhadap Kinerja Manajerial dengan Budaya Paternalistik Sebagai Variabel *Moderating* (Studi Empiris Pada Pemerintah Daerah Kabupaten Sinjai)**”. Adapun pengumpulan data dari kuesioner ini semata-mata hanya digunakan untuk keperluan akademis dan penelitian guna menyelesaikan penyusunan penelitian ini. Semua data dalam kuesioner ini akan dijamin kerahasiaannya oleh peneliti.

Kesediaan dan kerjasama yang Bapak/Ibu/Saudara(i) berikan dalam bentuk informasi yang benar dan lengkap akan sangat mendukung keberhasilan penelitian ini. Selain itu, jawaban yang Bapak/Ibu berikan juga merupakan sumbangan yang sangat berharga bagi penulis.

Akhir kata, saya mengucapkan terima kasih yang sebesar-besarnya atas bantuan dan kesediaan Bapak/Ibu/Saudara(i) yang telah meluangkan waktunya dalam pengisian kuesioner ini.

Makassar, Oktober 2019

Hormat saya,

Peneliti



KEMENTERIAN AGAMA
UNIVERSITAS ISLAM NEGERI (UIN) ALAUDDIN MAKASSAR
FAKULTAS EKONOMI DAN BISNIS ISLAM

Kampus I - Jl. Sultan Alauddin No. 63 Makassar (0411) 864928 Fax 864923
Kampus II - Jl. H. M. Yasin Limpo No. 36 Samata Sungguminasa - Gowa Tlp. 841879 Fax 8221400

Nomor : 655/EB.L/PP.00.9/9/2019
Sifat : Penting
Lampiran : -
Perihal : *Permohonan Izin Penelitian*

Gowa, 27 September 2019

Kepada,
Yth. UPT P2T BKPM
Di,
Tempat

Assalamu Alaikum Warohmatullah Wabarokatuh.

Dengan hormat disampaikan bahwa Mahasiswa Fakultas Ekonomi dan Bisnis Islam UIN Alauddin Makassar yang tersebut namanya dibawah ini:

Nama : **Muh. Syukur**
NIM : 90400115057
Fakultas : Ekonomi dan Bisnis Islam
Jurusan : Akuntansi
Semester : IX (Sembilan)
Alamat : Samata, Gowa

Bermaksud melakukan penelitian dalam rangka penyusunan skripsi sebagai salah satu syarat untuk memperoleh gelar sarjana. Adapun judul skripsinya:

"Pengaruh Budgetary Goal Characteristics, Komitmen Organisasi dan Organizational Citizenship Behavior (OCB) terhadap Kinerja Manajerial dengan Budaya Paternalistik Sebagai Variabel Moderating (Studi Empiris pada Pemerintah Daerah Kabupaten Sinjai)"

Dengan Dosen pembimbing: 1. Memen Suwandi, SE., M.Si.
2. Hasbiullah, S.E., M.Si.

Untuk maksud tersebut kami mengharapkan kiranya kepada mahasiswa yang bersangkutan dapat diberi izin melakukan penelitian di Pemerintah Daerah Kabupaten Sinjai.

Demikian harapan kami dan Terima Kasih.

Wassalam

Dekan Fakultas Ekonomi dan Bisnis Islam
UIN Alauddin Makassar,



Prof. Dr. H. Abustani Ilyas, M.Ag.
NIP. 19661130 199303 1 003

Jembusan:

1. Rektu UIN Alauddin Makassar di Samata/Gowa
2. Mahasiswa yang bersangkutan
3. Arsip



PEMERINTAH KABUPATEN SINJAI
DINAS LINGKUNGAN HIDUP DAN KEHUTANAN

Jl. Persatuan Raya No. 141 Kel. Biringerekec. Sinjai Utara Telp (0482) 23655 Sinjai 92611

SURAT KETERANGAN PENELITIAN
Nomor : 2214 / 12.139C / DLHK / 2019

Yang bertanda tangan dibawah ini :

Nama : Arifuddin, S.Sos., M.Si
Jabatan : Kepala Dinas Lingkungan Hidup dan Kehutanan Kab. Sinjai

Menerangkan bahwa :

Nama : MUH. SUKUR
Tempat / Tgl Lahir : Sinjai, 08 Agustus 1997
Nama Lembaga : Universitas Islam Negeri Alauddin Makassar
Jenis Kelamin : Laki-laki
Program Studi : Akuntansi
NIM : 90400115057
Pekerjaan : Mahasiswa
Alamat : Dusun Taruncue, Kel./Desa Alenangka, Sinjai Selatan, Kab. Sinjai

Tersebut namanya di atas, telah melakukan penelitian pada Dinas Lingkungan Hidup dan Kehutanan Kab. Sinjai sejak tanggal 02 Oktober s/d 30 November 2019, dalam rangka penyusunan Skripsi/Tesis/ Desertasi dengan judul : *PENGARUH BUDGETARY GOAL CHARACTERISTICS, KOMITMEN ORGANISASI DAN ORGANIZATION CITINENSHIP BEHAPIOR (OCB) TERHADAP KINERJA MANAJERIAL DENGAN BUDATA PATERNALISTIK SEBAGAI VARIABEL MODERATING (ATUDI EMPIRIS PADA PEMERINTAH KABUPATEN SINJAI).*

Demikian keterangan Penelitian ini kami berikan untuk dipergunakan sebagaimana mestinya.

Sinjai, 25 Oktober 2019

Kepala Dinas,



Arifuddin, S.Sos., M.Si

Pangkat : Pembina Utama Muda

Nlp. 19631228 199003 1 008



PEMERINTAH KABUPATEN SINJAI
DINAS KOPERASI UKM DAN TENAGA KERJA

Alamat: Jl. Jend. Sudirman No. 19 Kabupaten Sinjai Prop. Sulawesi Selatan Tlp. Kode Pos 92612 (0482)2425381

SURAT KETERANGAN PENELITIAN

Nomor : 800/17.105/X/Diskopnaker/2019

Yang bertanda tangan dibawah ini Kepala Dinas Koperasi UKM dan Tenaga Kerja Kab. Sinjai menerangkan bahwa :

Nama : **MUHL. SUKUR**
Tempat /Tgl Lahir : Sinjai, 08 Agustus 1997
Pekerjaan : Mahasiswa
NIM : 90400115057
Program Studi : AKUNTANSI
Perguruan Tinggi : UNIVERSITAS ISLAM NEGERI ALAUDDIN
MAKASSAR

Bahwa yang tersebut namanya di atas adalah benar melakukan penelitian pada tanggal 02 Oktober 2019 s.d 23 Oktober dengan judul penelitian **“PENGARUH BUDGETARY GOAL CHARACTERISTICS, KOMITMEN ORGANISASI, DAN ORGANIZATION CITIZENSHIP BEHAVIOR (OCB) TERHADAP KINERJA MANAJERIAL DENGAN BUDAYA PATERNALISTIK SEBAGAI VARIABEL MODERATING (STUDI EMPIRIS PADA PEMERINTAH DAERAH KABUPATEN SINJAI)”**

Demikian surat keterangan ini diberikan untuk digunakan sebagaimana mestinya.

Sinjai, 25 OKTOBER 2019

An. Kepala Dinas Koperasi UKM dan
Tenaga Kerja Kab. Sinjai
Kasubag Umum dan Kepegawaian





PEMERINTAH KABUPATEN SINJAI
BADAN PENDAPATAN DAERAH

Jln Bulu-Bulu Barat No.Telp.(0482) 21004Kode Pos 92611

SURAT KETERANGAN

Nomor : 047/28.569/BAPENDA

Yang Bertanda tangan dibawah ini :

Nama : **ABDUL WAHID LATIF, SE.,MM**
Nip : 19730311 200701 1 019
Jabatan : Kasubag Program Badan Pendapatan Daerah

Menerangkan bahwa :

Nama : **MUH. SYUKUR**
NIM : 90400115057
Program Study : Akuntansi

Bahwa yang bersangkutan telah melaksanakan Penelitian dalam rangka penyusunan skripsi dengan judul *"PENGARUH BUDGETARY GOAL CHARACTERISTIC, KOMITMEN ORGANISASI DAN ORGANIZATION CITIZENSHIP BEHAVIOR (OCB) TERHADAP KINERJA MANAJERIAL DENGAN BUDAYA PATERNALISTIK SEBAGAI VARIABEL MODERATING (STUDI EMPIRIS PAA PEMERINTAH DAERAH KABUPATEN SINJAI"* yang dilaksanakan Mulai tanggal 02 Oktober s/d 30 November 2019 berdasarkan surat Dinas Penanaman Modal dan Pelayanan Terpadu Satu Pintu Nomor: 0099/21/01/DPM-PTSP/X/2019 Tanggal 14 Oktober 2019 perihal Izin Penelitian

Demikian Surat Keterangan ini diberikan kepada yang bersangkutan untuk dipergunakan seperlunya.

A.n. KEPALA BADAN PENDAPATAN DAERAH





**PEMERINTAH KABUPATEN SINJAI
DINAS KOMUNIKASI INFORMATIKA DAN PERSANDIAN**

Jl. Persatuan Raya No. 101 Kelurahan Balangnipa Kecamatan Sinjai Utara
Kabupaten Sinjai Propinsi Sulawesi Selatan Kode Pos 92611 Tlp. (0482) 21432 Fax (0482) 22066 Email :
info@sinjai.go.id

SURAT KETERANGAN

Nomor : 070 /16. 401 / DKIP

Yang Bertanda Tangan dibawa ini :

Nama : IRWAN SUAIB, S.STP., M.Si
Nip : 19790322 199912 1 001
Jabatan : Plt.Kepala Dinas Komunikasi Informatika dan Persandian
Kabupaten Sinjai

Dengan ini Menerangkan Bahwa :

Nama : MUH. SYUKUR
Nim : 90400115057
Program Studi : Akuntansi
Fakultas : Ekonomi dan Bisnis Islam

Telah melaksanakan Penelitian pada Tanggal 23 Oktober 2019 dengan Judul :
**Pengaruh Budgetary Goal Characteristics, Komitmen Organisasi, dan *Organizational
Citizenship Behavior (OCB)* terhadap Kinerja Manajerial dengan Budaya Peternalistik
Sebagai Variabel *Moderating* (Studi Empiris Pada Pemerintah Daerah Kabupaten
Sinjai) . pada Dinas Komunikasi Informatika dan Persandian Kab.Sinjai**

Demikian Surat Keterangan ini kami buat untuk dipergunakan sebagaimana mestinya

Sinjai, 23 Oktober 2019

Plt.Kepala Dinas Komunikasi informatika dan
Persandian Kab. Sinjai



IRWAN SUAIB, S.STP., M.Si

Pangkat : Pembina Tk. 1

Nip : 19790322 199912 1 001



**PEMERINTAH KABUPATEN SINJAI
DINAS PERHUBUNGAN**

Alamat : JL. Bulu Pattuku No. Kelurahan Bongki Kecamatan sinjai Utara Kabupaten Sinjai
Provinsi Sulawesi Selatan Kode Pos 91263 Telp. (0482) 22333 Fax (0482) 22233

SURAT KETERANGAN HASIL PENELITIAN

Nomor: 800.2/15. /Dishub/2019

Yang bertanda tangan di bawah ini :

Nama : A. IRWANSYHRANI YUSUF, S.STP., M.Si
Nip : 19780107 199612 1 002
Pangkat/Gol : Pembina Tk. I (IV/b)
Jabatan : Kepala Dinas Perhubungan Kabupaten Sinjai

Menerangkan :

Nama : MUH. SYUKUR
NIM : 90400115057
Program Studi : AKUNTANSI

Dengan ini menyatakan yang sesungguhnya bahwa nama mahasiswa tersebut diatas Benar telah melaksanakan penelitian pada Dinas Perhubungan Kabupaten Sinjai terhitung mulai Tanggal 02 Oktober s/d 30 November 2019 dengan judul penelitian "PENGARUH BUDGETARY GOAL CHARACTERISTICS, KOMITMEN ORGANISASI DAN ORGANIZATION CITIZENSHIP BEHAVIOR (OCB) TERHADAP KINERJA MANAJERIAL DENGAN BUDAYA PATERNALISTIK SEBAGAI VARIABEL MODERATING (STUDI EMPIRIS PADA PEMERINTAH KABUPATEN SINJAI)".

Demikian surat keterangan ini di buat untuk dipergunakan oleh yang bersangkutan sebagaimana mestinya.

Sinjai, 22 Oktober 2019

**KEPALA DINAS PERHUBUNGAN
KABUPATEN SINJAI**

A. IRWANSYHRANI YUSUF, S.STP., M.Si
Pangkat : Pembina Tk. I



PEMERINTAH KABUPATEN SINJAI
DINAS PARIWISATA DAN KEBUDAYAAN

Jl. Jend. Sudirman No. 21 Telp/Fax (0482) 2410649 KodePos 92612

SURAT KETERANGAN

Nomor : *800 / 20-432 /* DPKA/2019

Yang bertanda tangan dibawah ini :

Nama : **HJ.INARIYANI A.GANI,S.Sos,MM**
NIP : 19750124 200312 2 004
Pangkat / Gol : Penata Tk.I-III/d
Jabatan : Kepala Sub bagian Umum dan Kepegawaian

Menerangkan bahwa :

Nama : **MUH.SYUKUR**
TTL : Sinjai,8 Agustus 1997
NIM : 90400115057
Program Studi : Akuntansi
Nama Lembaga : UIN Alauddin Makassar

Bahwa nama tersebut diatas telah melaksanakan kegiatan pada Dinas Pariwisata dan Kebudayaan Kabupaten Sinjai dengan judul " **PENGARUH BUDGETARY GOAL CHARACTERISTICS,KOMITMEN ORGANISASI DAN ORGANIZATION CITIZENSHIP BEHAVIOR (OCB) TERHADAP KINERJA MANAJERIAL DENGAN BUDAYA PATERNALISTIK SEBAGAI VARIABEL MODERATING STUDI EMPIRIS PADA PEMERINTAH DAERAH KABUPATEN SINJAI**".

Demikian surat keterangan ini dibuat untuk dipergunakan sebagaimana mestinya.

Sinjai, 23 Oktober 2019

a.n Kepala Dinas Pariwisata dan Kebudayaan
Kasub Umum dan Kepegawaian


HJ. INARIYANI A. GANI, S. Sos, MM
Penata Tk.I-III/d
NIP. 19750124 200312 2 004



**PEMERINTAH KABUPATEN SINJAI
DINAS PEMUDA DAN OLAHRAGA**

Jalan H. A. Abdul Lathief No. 1 Kabupaten Sinjai Provinsi Sulawesi Selatan Kode Pos 92612

SURAT KETERANGAN TELAH MELAKUKAN PENELITIAN

Nomor : 800/19.205/DISPOLA

Yang bertanda tangan di bawah ini :

Nama : A. Rahmawati J, S.Sos
Jabatan : Kasubag. Program dan Keuangan

Menerangkan bahwa :

Nama : Muh. Syukur
Tempat / Tanggal Lahir : Sinjai, 8 Agustus 1997
Perguruan Tinggi : UIN Alauddin Makassar
Jenis Kelamin : Laki-Laki
Program Studi : Akuntansi
NIM : 90400115057
Alamat : Desa Alenangka, Kec. Sinjai Selatan

Bahwa nama tersebut di atas telah melaksanakan penelitian di Dinas Pemuda dan Olahraga pada tanggal 2 Oktober 2019 – 18 Oktober 2019 dengan judul "Pengaruh Budgetary Goal Characteristics, Komitmen Organisasi, dan Organizational Citizenship Behavior (OCB) terhadap Kinerja Manajerial dengan Budaya Paternalistik Sebagai Variabel Moderating (Studi Empiris Pada Pemerintah Daerah Kabupaten Sinjai)".

Demikian surat ini kami buat dengan sebenarnya agar dapat dipergunakan seperlunya, terima kasih.

Sinjai, 18 Oktober 2019

a.n Kepala Dinas Pemuda dan Olahraga
Kasubag. Program dan Keuangan



Rahmawati J, S.Sos
NIP. 19900213 200212 1 001
Pangkat. Penata Tk.I / III.d



PEMERINTAH KABUPATEN SINJAI
DINAS PERIKANAN

Provinsi Sulawesi Selatan Jl. Persatuan Raya No. 98
Email : diskansinjai@gmail.com Telp./ Fax (0482) 21138
SINJAI 92611

Sinjai, 16 Oktober 2019

K e p a d a

Nomor : 523/22.I-iz/X/2019/DISKAN
Sifat : -
Lampiran : -
Perihal : **Izin Penelitian**

Yth. Kepala Dinas Penanaman Modal
& PTSP
Di-

Tempat

Berdasarkan Surat Kepala Dinas Penanaman Modal dan Pelayanan Terpadu Satu Pintu Kabupaten Sinjai Nomor : 0099/21/01/DPM-PTSPP/X/2019 Tanggal 11 Oktober 2019 Perihal Izin Penelitian, maka bersama ini kami sampaikan bahwa kami memberikan Izin kepada Mahasiswi UIN ALAUDDIN MAKASSAR An. **MUH. SYUKUR NIM. 90400115057 Prodi AKUNTANSI Alamat Dusun Taruncu, Kel./Desa Alenangka Kec. Sinjai Selatan Kab. Sinjai** untuk melaksanakan Penelitian di Dinas Perikanan Kabupaten Sinjai yang akan dilaksanakan pada Tanggal 02 Oktober 2019 s/d 30 November 2019.

Demikian disampaikan atas penerimaannya diucapkan terima kasih.





KEMENTERIAN AGAMA
UNIVERSITAS ISLAM NEGERI (UIN) ALAUDDIN MAKASSAR
FAKULTAS EKONOMI DAN BISNIS ISLAM

Kampus I Jl. Sultan Alauddin No. 63 Makassar (0411) 864928 Fax 864923
Kampus II Jl. H. M. Yasin Limpo No. 36 Samata Sungguminasa - Gowa Tlp. 841879 Fax 8221400

Nomor : *655*/EB.U/PP.00.9/9/2019
Sifat : *Penting*
Lampiran: -
Perihal : *Permohonan Izin Penelitian*

Gowa, *23* September 2019

Kepada,
Yth. UPT P2T BKPM
Di-
Tempat

Assalamu Alaikum Warohmatullah Wabarokatuh.

Dengan hormat disampaikan bahwa Mahasiswa Fakultas Ekonomi dan Bisnis Islam UIN Alauddin Makassar yang tersebut namanya dibawah ini:

Nama : **Muh. Syukur**
NIM : 90400115057
Fakultas : Ekonomi dan Bisnis Islam
Jurusan : Akuntansi
Semester : IX (Sembilan)
Alamat : Samata, Gowa

Bermaksud melakukan penelitian dalam rangka penyusunan skripsi sebagai salah satu syarat untuk memperoleh gelar sarjana. Adapun judul skripsinya:

"Pengaruh Budgetary Goal Characteristics, Komitmen Organisasi dan Organizational Citizenship Behavior (OCB) terhadap Kinerja Manajerial dengan Budaya Paternalistik Sebagai Variabel Moderating (Studi Empiris pada Pemerintah Daerah Kabupaten Sinjai)"

Dengan Dosen pembimbing: **1. Memen Suwandi, SE., M.Si.**
2. Hasbiullah, S.E., M.Si.

Untuk maksud tersebut kami mengharapkan kiranya kepada mahasiswa yang bersangkutan dapat diberi izin melakukan penelitian di Pemerintah Daerah Kabupaten Sinjai.

Demikian harapan kami dan Terima Kasih.

Wassalam
Dekan Fakultas Ekonomi dan Bisnis Islam

UIN Alauddin Makassar,

Prof. Dr. H. Abustani Ilyas, M.Ag.
NIP.-19661130 199303 1 003

Tembusan :

1. Dekan UIN Alauddin Makassar di Samata Gowa
2. Mahasiswa yang bersangkutan
3. Arap



PEMERINTAH KABUPATEN SINJAI
DINAS PENANAMAN MODAL & PELAYANAN TERPADU SATU PINTU

Alamat: Jalan Penentuan Raya No. 116, Kelurahan Binngore Kabupaten Sinjai Telpom: (0482) 21069 - 22450 Fax: (0482) - 22450 Kode Pos: 92612 Kabupaten Sinjai

Nomor : 0099/21/01/DPM-PTSP/X/2019
 Sifat : Biasa
 Lampiran : -
 Perihal : Izin Penelitian

Yth. Para Kepala Perangkat Daerah Se- Kab.
 Sinjai

Di
 Tempat

Berdasarkan Surat Kepala Dinas Penanaman Modal dan Pelayanan Terpadu Satu Pintu Provinsi Sulawesi Selatan, Nomor : 23730/S.01/PTSP/2019, Tanggal 01 Oktober 2019 Perihal Izin Penelitian. Bahwa Mahasiswa/Peneliti yang tersebut di bawah ini :

Nama : MUH. SUKUR
 Tempat / Tanggal Lahir : Sinjai/08 Agustus 1997
 Nama Perguruan Tinggi : UNIVERSITAS ISLAM NEGERI ALAUDDIN MAKASSAR
 NIM : 90400115057
 Program Studi : AKUNTANSI
 Jenis Kelamin : Laki-Laki
 Pekerjaan : Mahasiswa (S1)
 Alamat : Dusun Taruncue, Kel./Desa Alenangka, Sinjai Selatan, Kabupaten Sinjai

Bermaksud akan Mengadakan Penelitian di Daerah/Instansi Saudara Dalam Rangka Penyusunan Skripsi, Dengan Judul : PENGARUH BUDGETARY GOAL CHARACTERISTICS, KOMITMEN ORGANISASI, dan ORGANIZATION CITIZENSHIP BEHAVIOR (OCB) TERHADAP KINERJA MANAJERIAL DENGAN BUDAYA PATERNALISTIK SEBAGAI VARIABEL MODERATING (STUDI EMPIRIS PADA PEMERINTAH DAERAH KABUPATEN SINJAI)

Yang akan dilaksanakan dari : Tgl. 02 Oktober s.d 30 November 2019
 Pengikut : -

Sehubungan dengan hal tersebut di atas, pada prinsipnya kami dapat menyetujui kegiatan dimaksud dengan ketentuan :

1. Sebelum dan sesudah melaksanakan kegiatan yang bersangkutan harus melaporkan diri kepada instansi tersebut di atas;
 2. Kegiatan tidak boleh menyimpang dari masalah yang telah diizinkan semata-mata kepentingan pengumpulan data;
 3. Mentaati semua peraturan perundang-undangan dan mengindahkan adat istiadat setempat;
 4. Menyerahkan 1 (satu) berkas copy hasil Laporan kepada instansi tersebut di atas; dan
 5. Menyerahkan 1 (satu) berkas copy hasil Laporan kepada Bupati Sinjai Cq. Kepala Dinas Penanaman Modal dan Pelayanan Terpadu Satu Pintu Kabupaten Sinjai.
- Demikian Surat Izin Penelitian ini diterbitkan untuk dipergunakan sebagaimana mestinya.

Diterbitkan di Kabupaten Sinjai
 Pada tanggal : 14 Oktober 2019

a.n. **BUPATI SINJAI**
 PLT. KEPALA DINAS.



LUKMAN DAHLAN, S.IP, M.SI
 Pengkat : Pembina Tk I / IVb
 NIP : 197011301990031002

Tembusan disampaikan kepada Yth :

1. Bupati Sinjai (sebagai laporan).
2. Dekan Fak. Ekonomi dan Bisnis Islam Uin Alauddin Makassar di Makassar
3. Yang Bersangkutan (Muh. Syukur)
4. Arsip

L

A

M

P

R

A

N

Descriptive Statistics

	N	Minimum	Maximum	Mean	Std. Deviation
Budgatory Goal Characteristics	56	42	60	54.02	3.924
Komitmen Organisasi	56	31	50	39.79	4.021
Organization Citizenship Behavior	56	15	25	19.86	2.354
Kinerja Manajerial	56	30	49	41.34	4.412
Budaya Paternalistik	56	15	25	20.23	2.898
Valid N (listwise)	56				

UJI NORMALITAS

One-Sample Kolmogorov-Smirnov Test

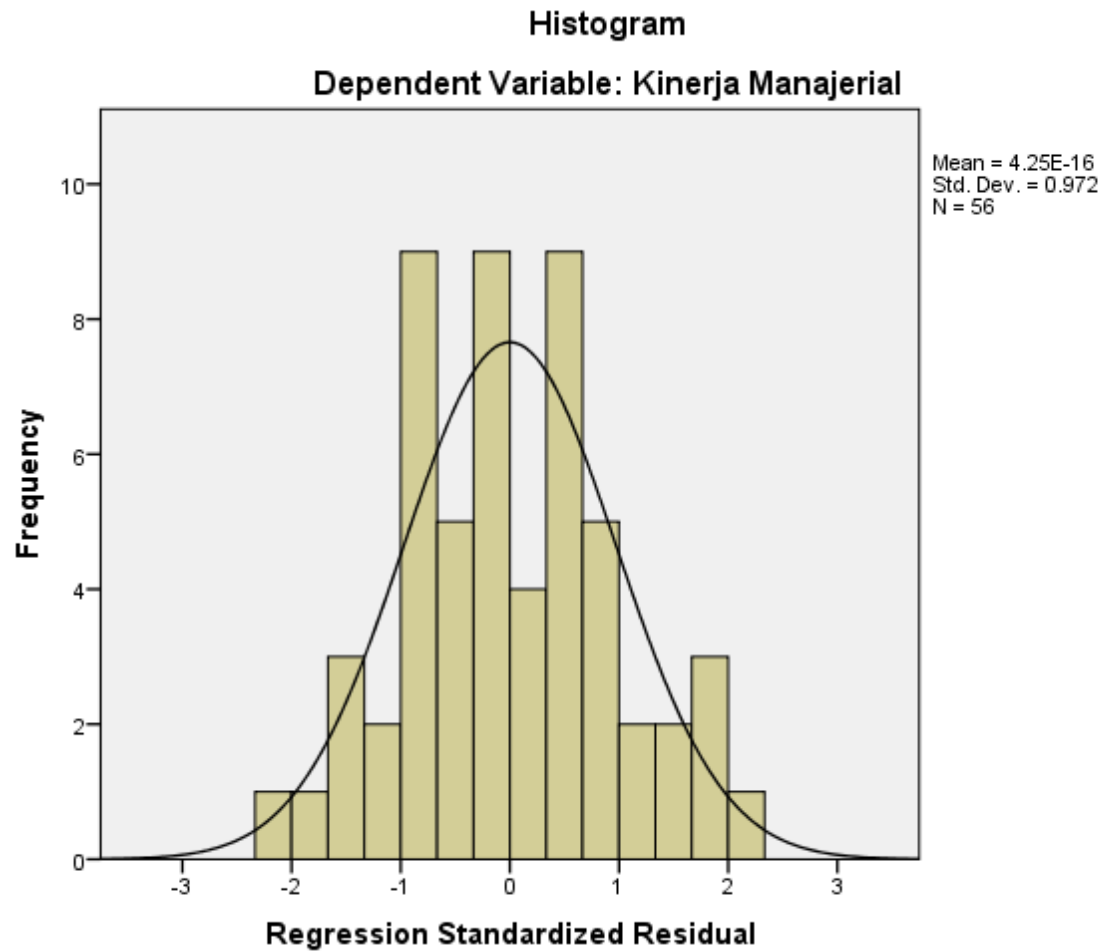
		Unstandardized Residual
N		56
Normal Parameters ^{a,b}	Mean	.0000000
	Std. Deviation	3.63488154
Most Extreme Differences	Absolute	.064
	Positive	.064
	Negative	-.059
Test Statistic		.064
Asymp. Sig. (2-tailed)		.200 ^{c,d}

a. Test distribution is Normal.

b. Calculated from data.

c. Lilliefors Significance Correction.

d. This is a lower bound of the true significance.



UJI MULTI

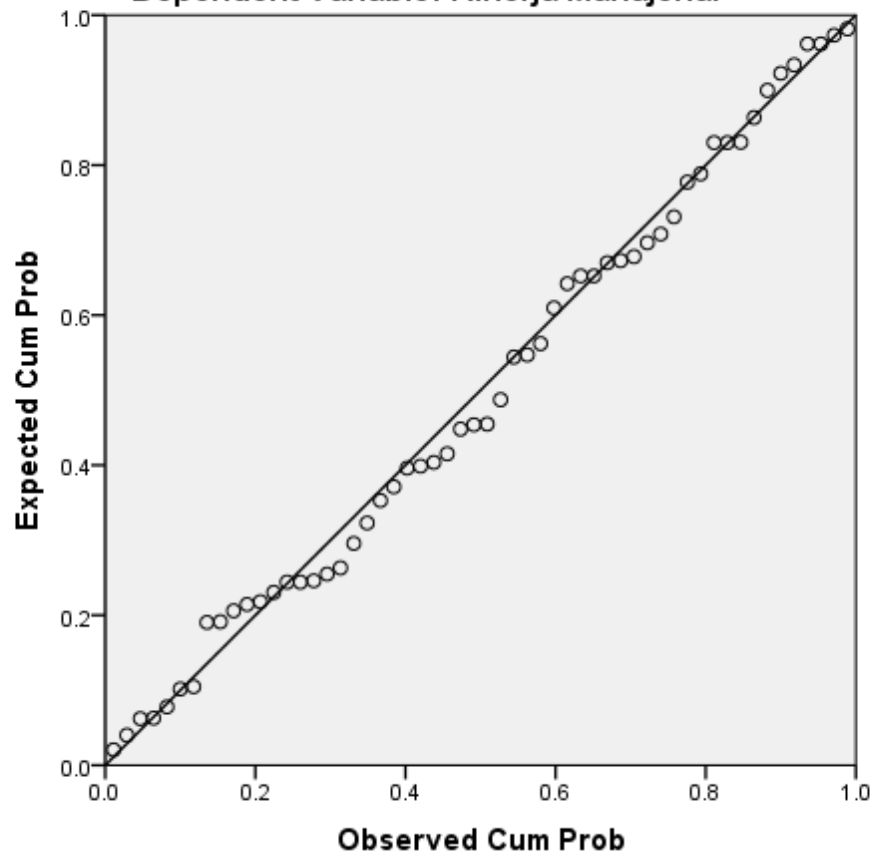
Coefficients^a

Model	Unstandardized Coefficients		Standardized Coefficients	t	Sig.	Collinearity Statistics	
	B	Std. Error	Beta			Tolerance	VIF
1	(Constant)	31.403	8.131		3.862	.000	
	Budgatory Goal Characteristics	-.104	.138	-.093	-.756	.453	.871
	Komitmen Organisasi	-.375	.202	-.342	-1.856	.069	.384
	Organization Citizenship Behavior	1.535	.361	.819	4.256	.000	.352

a. Dependent Variable: Kinerja Manajerial

Normal P-P Plot of Regression Standardized Residual

Dependent Variable: Kinerja Manajerial



UJI HETE

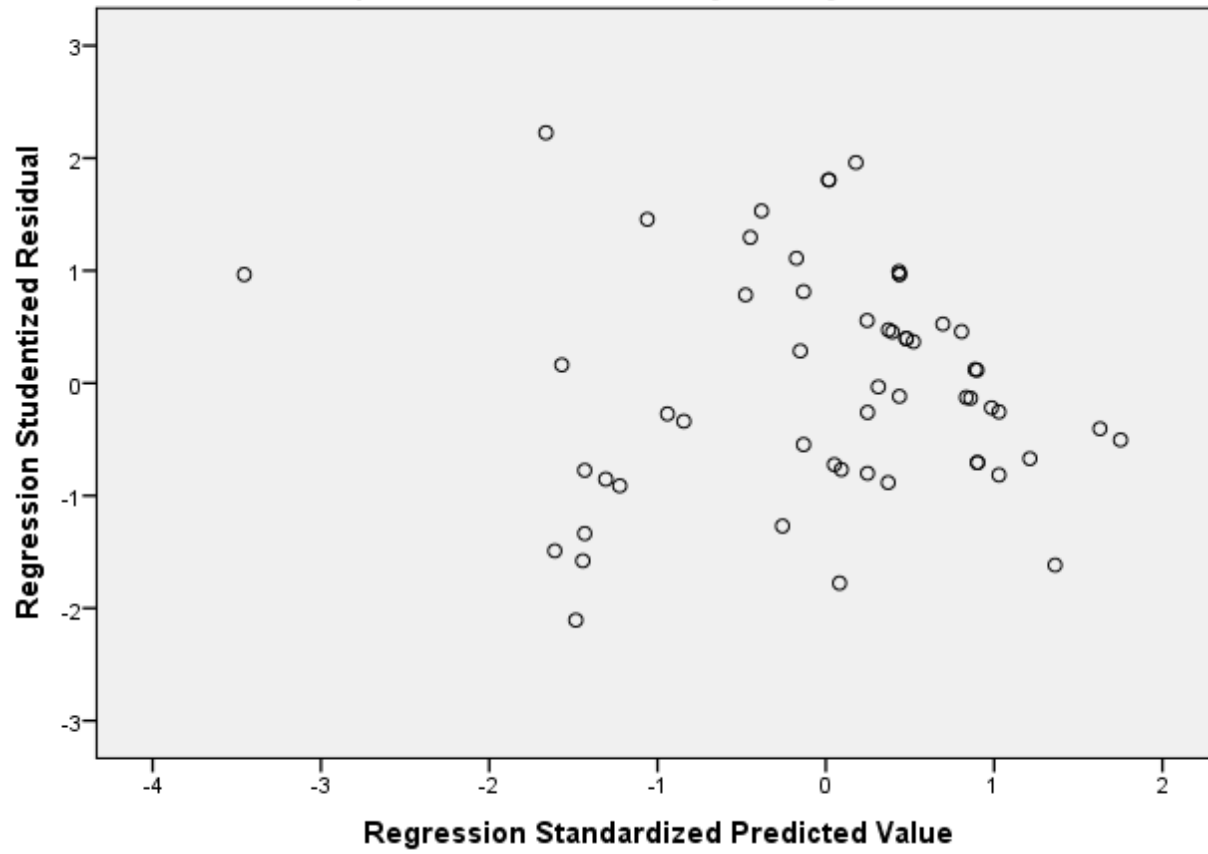
Coefficients^a

Model		Unstandardized Coefficients		Standardized Coefficients	t	Sig.
		B	Std. Error	Beta		
1	(Constant)	6.102	4.298		1.420	.162
	Budgatory Goal Characteristics	.062	.073	.117	.855	.397
	Komitmen Organisasi	.043	.107	.082	.399	.691
	Organization Citizenship Behavior	-.413	.191	-.468	-2.167	.035

a. Dependent Variable: RES2

Scatterplot

Dependent Variable: Kinerja Manajerial



No	<i>Budgetary Goal Characteristic</i>																			total
	1	2	3	4	5	6	7	8	9	10	11	12	13	14	15	16	17	18	19	
1	5	4	5	5	4	4	4	5	4	4	5	5	5	4	5	5	5	4	4	86
2	4	4	5	5	4	5	5	5	4	4	5	5	5	4	5	4	5	5	4	87
3	4	5	4	5	5	5	4	4	5	5	5	5	4	5	5	4	5	5	4	88
4	4	5	4	5	5	4	4	4	5	5	4	5	4	3	4	3	5	4	5	82
5	5	4	4	5	5	4	5	5	5	4	4	4	4	4	5	5	5	5	4	86
6	5	5	4	5	5	5	5	4	4	5	5	5	4	4	5	5	5	5	5	90
7	5	5	5	5	4	4	4	5	5	4	5	4	5	3	5	4	5	5	5	87
8	4	4	4	5	5	4	4	4	5	5	4	3	5	4	5	4	5	3	5	82
9	5	5	5	4	4	5	5	5	5	4	5	4	5	4	5	5	5	5	5	90
10	5	4	4	4	5	5	4	4	5	5	5	4	4	4	5	4	5	5	5	86
11	5	5	5	5	4	4	4	5	5	4	4	3	4	3	4	5	5	4	5	83
12	5	5	4	5	4	4	4	5	5	4	5	5	5	5	4	4	4	5	5	87
13	4	5	4	5	5	5	4	4	5	5	4	4	5	5	4	4	4	4	5	85
14	4	4	5	4	4	5	5	5	4	4	3	5	4	5	4	3	4	5	5	82
15	5	5	4	4	5	5	4	4	5	5	4	5	5	5	5	4	4	4	5	87
16	4	4	4	5	5	4	5	4	4	5	5	5	5	4	4	5	5	5	5	87
17	5	5	5	5	4	4	5	5	4	4	4	5	5	5	5	4	4	5	5	88
18	4	4	4	5	5	5	4	4	4	4	5	4	5	5	4	5	4	4	4	83
19	5	5	5	5	5	4	4	4	5	5	4	4	4	4	5	5	5	5	5	88
20	5	5	5	5	4	5	5	4	4	4	5	5	3	5	4	5	3	5	4	85
21	5	5	5	4	5	4	5	4	3	4	5	4	3	5	4	5	5	4	4	83
22	5	5	5	5	4	4	4	3	5	4	5	4	4	5	3	5	5	5	5	85
23	4	4	4	4	5	6	4	5	5	5	4	4	4	5	5	5	5	5	4	87
24	5	5	5	4	4	4	5	5	3	4	5	4	5	5	5	5	4	4	5	86
25	5	5	5	5	4	4	4	4	4	5	5	4	4	4	3	5	5	5	5	85
26	5	5	5	5	4	4	5	5	5	3	4	5	5	5	4	5	5	5	5	89
27	4	4	4	4	4	5	3	4	5	5	5	4	4	5	5	5	5	4	4	83
28	5	5	5	5	5	4	3	3	5	4	4	4	5	5	5	4	5	4	4	84
29	5	5	5	5	4	4	4	3	4	4	4	4	4	5	5	5	4	5	4	83
30	4	4	5	4	4	5	5	5	4	4	3	5	4	5	4	3	4	5	5	82
31	5	5	4	4	5	5	4	4	5	5	4	5	5	5	5	4	4	4	5	87
32	4	4	4	5	5	4	5	4	4	5	5	5	5	4	4	5	5	5	5	87
33	5	4	4	4	5	5	4	4	5	5	5	4	4	4	5	4	5	5	5	86
34	5	5	5	5	4	4	4	5	5	4	4	3	4	3	4	5	5	4	5	83
35	5	5	4	5	4	4	4	5	5	4	5	5	5	5	4	4	4	5	5	87
36	5	5	5	5	4	5	5	4	4	4	5	5	3	5	4	5	3	5	4	85
37	5	5	5	4	5	4	5	4	3	4	5	4	3	5	4	5	5	4	4	83
38	5	5	5	5	4	4	4	3	5	4	5	4	4	5	3	5	5	5	5	85
39	5	4	5	5	4	4	4	5	4	4	5	5	5	4	5	5	5	4	4	86
40	4	4	5	5	4	5	5	5	4	4	5	5	5	4	5	4	5	5	4	87
41	4	5	4	5	5	5	4	4	5	5	5	5	4	5	5	4	5	5	4	88
42	5	5	4	4	5	5	4	4	5	5	4	5	5	5	5	4	4	4	5	87

No	Komitmen Organisasi										Total
	1	2	3	4	5	6	7	8	9	10	
1	5	3	3	2	4	3	4	4	4	5	37
2	4	4	4	2	5	3	4	5	5	5	41
3	5	5	5	2	3	3	4	3	5	5	40
4	5	4	4	3	4	4	5	5	5	5	44
5	4	4	4	3	5	5	4	4	5	5	43
6	5	5	4	2	4	4	5	5	4	4	42
7	4	4	4	3	4	5	5	5	5	5	44
8	5	5	4	3	5	5	4	4	5	5	45
9	4	5	4	3	5	5	5	4	4	4	43
10	4	4	4	2	5	3	4	5	5	5	41
11	5	5	5	2	3	3	4	3	5	5	40
12	5	4	4	3	4	4	5	5	5	5	44
13	5	4	4	3	4	4	5	5	5	5	44
14	4	4	4	3	5	5	4	4	5	5	43
15	5	5	4	2	4	4	5	5	4	4	42
16	5	5	4	3	4	5	5	5	4	4	44
17	4	5	4	3	5	5	5	4	4	4	43
18	4	4	4	2	5	3	4	5	5	5	41
19	5	5	5	2	3	3	4	3	5	5	40
20	5	5	4	3	5	5	5	4	4	5	45
21	4	4	4	2	5	3	4	5	5	5	41
22	5	5	5	2	3	3	4	3	5	5	40
23	5	4	4	3	4	4	5	5	5	5	44
24	5	4	4	3	4	4	5	5	5	5	44
25	4	4	4	3	5	5	4	4	5	5	43
26	5	5	4	2	4	4	5	5	4	4	42
27	5	5	5	2	3	3	4	3	5	5	40
28	5	4	4	3	4	4	5	5	5	5	44
29	5	4	4	3	4	4	5	5	5	5	44
30	4	5	4	3	5	5	5	4	4	4	43
31	4	4	4	2	5	3	4	5	5	5	41
32	5	5	5	2	3	3	4	3	5	5	40
33	4	5	4	3	5	5	5	4	4	4	43
34	4	4	4	2	5	3	4	5	5	5	41
35	5	5	5	2	3	3	4	3	5	5	40
36	5	5	4	3	5	5	5	4	4	5	45
37	4	4	4	3	5	5	4	4	5	5	43
38	5	5	4	2	4	4	5	5	4	4	42
39	5	5	5	2	3	3	4	3	5	5	40
40	5	5	4	3	5	5	4	4	5	5	45
41	4	5	4	3	5	5	5	4	4	4	43
42	4	4	4	2	5	3	4	5	5	5	41

No	<i>Organizational Citizenship Behavior</i>					Total
	1	2	3	4	5	
1	5	3	4	3	5	20
2	4	5	5	4	4	22
3	4	5	5	5	5	24
4	4	4	5	5	5	23
5	5	5	5	4	4	23
6	5	5	5	4	4	23
7	5	5	4	4	5	23
8	5	5	5	4	4	23
9	5	5	4	4	5	23
10	4	4	4	5	5	22
11	4	5	5	5	5	24
12	5	5	4	5	5	24
13	5	5	4	4	5	23
14	4	3	5	4	5	21
15	5	5	4	5	5	24
16	4	4	5	5	5	23
17	5	5	5	4	4	23
18	5	5	5	4	4	23
19	5	5	5	4	4	23
20	5	5	4	4	5	23
21	4	4	4	5	5	22
22	5	3	4	3	5	20
23	4	5	5	4	4	22
24	4	5	5	5	5	24
25	4	4	4	5	5	22
26	4	5	5	5	5	24
27	5	5	4	5	5	24
28	5	5	4	5	5	24
29	4	4	5	5	5	23
30	5	5	5	4	4	23
31	5	5	5	4	4	23
32	5	5	4	4	5	23
33	4	4	4	5	5	22
34	4	5	5	5	5	24
35	4	4	4	5	5	22
36	4	5	5	5	5	24
37	5	5	4	5	5	24
38	5	5	4	5	5	24
39	4	4	5	5	5	23
40	4	4	4	5	5	22
41	5	3	4	3	5	20
42	4	5	5	4	4	22

No	<i>Kinerja Manajerial</i>														total
	1	2	3	4	5	6	7	8	9	10	11	12	13	14	
1	4	4	5	3	5	4	4	5	4	4	5	4	5	4	60
2	5	5	5	4	4	5	5	5	4	4	5	5	4	4	64
3	4	4	4	5	5	5	4	5	4	5	5	4	5	5	64
4	5	5	5	4	5	4	5	4	5	5	5	5	5	5	67
5	4	4	4	5	5	5	4	4	5	5	4	4	4	5	62
6	5	5	4	4	5	5	4	5	4	5	5	5	4	5	65
7	4	4	5	4	4	5	4	5	4	4	4	5	5	5	62
8	5	5	5	5	4	4	4	5	5	5	4	4	4	5	64
9	5	5	5	4	5	5	4	4	4	5	5	4	4	4	63
10	4	4	4	5	5	5	4	5	4	5	5	4	5	5	64
11	5	5	5	4	5	4	5	4	5	5	5	5	5	5	67
12	4	4	4	5	5	5	4	4	5	5	4	4	4	5	62
13	5	5	5	4	4	5	5	5	4	4	5	5	4	4	64
14	4	4	4	5	5	5	4	5	4	5	5	4	5	5	64
15	5	5	5	4	5	4	5	4	5	5	5	5	5	5	67
16	5	5	5	4	5	5	4	4	4	5	5	4	4	4	63
17	4	4	4	5	5	5	4	5	4	5	5	4	5	5	64
18	5	5	5	4	5	4	5	4	5	5	5	5	5	5	67
19	5	5	5	4	4	5	5	5	4	4	5	5	4	4	64
20	4	4	4	5	5	5	4	5	4	5	5	4	5	5	64
21	5	5	5	4	5	4	5	4	5	5	5	5	5	5	67
22	4	4	4	5	5	5	4	4	5	5	4	4	4	5	62
23	5	5	4	4	5	5	4	5	4	5	5	5	4	5	65
24	4	4	5	4	4	5	4	5	4	4	4	5	5	5	62
25	5	5	5	5	4	4	4	5	5	5	4	4	4	5	64
26	5	5	5	4	5	5	4	4	4	5	5	4	4	4	63
27	4	4	4	5	5	5	4	5	4	5	5	4	5	5	64
28	5	5	5	4	5	4	5	4	5	5	5	5	5	5	67
29	4	4	4	5	5	5	4	5	4	5	5	4	5	5	64
30	5	5	5	4	5	4	5	4	5	5	5	5	5	5	67
31	5	5	5	4	4	5	5	5	4	4	5	5	4	4	64
32	5	5	5	4	5	5	4	4	4	5	5	4	4	4	63
33	4	4	4	5	5	5	4	5	4	5	5	4	5	5	64
34	5	5	5	4	5	4	5	4	5	5	5	5	5	5	67
35	5	5	5	4	5	4	5	4	5	5	5	5	5	5	67
36	4	4	4	5	5	5	4	4	5	5	4	4	4	5	62
37	5	5	4	4	5	5	4	5	4	5	5	5	4	5	65
38	5	5	5	4	5	4	5	4	5	5	5	5	5	5	67
39	4	4	4	5	5	5	4	4	5	5	4	4	4	5	62
40	5	5	4	4	5	5	4	5	4	5	5	5	4	5	65
41	4	4	4	5	5	5	4	4	5	5	4	4	4	5	62
42	5	5	4	4	5	5	4	5	4	5	5	5	4	5	65

No	<i>Budaya Paternalistik</i>					Total
	1	2	3	4	5	
1	4	5	4	5	5	23
2	4	4	5	5	4	22
3	5	4	5	4	5	23
4	5	5	4	5	5	24
5	5	4	4	5	5	23
6	4	4	5	5	5	23
7	5	4	5	5	4	23
8	5	5	4	5	5	24
9	5	4	5	5	5	24
10	4	4	5	5	4	22
11	5	4	5	4	5	23
12	5	5	4	5	5	24
13	5	4	4	5	5	23
14	4	4	5	5	5	23
15	5	4	5	5	4	23
16	5	4	5	5	5	24
17	4	4	5	5	4	22
18	5	4	5	4	5	23
19	5	5	5	5	4	24
20	5	5	4	4	5	23
21	5	4	4	5	5	23
22	4	4	5	5	5	23
23	5	4	5	5	4	23
24	4	4	5	5	4	22
25	5	4	5	4	5	23
26	5	5	4	5	5	24
27	5	4	5	5	4	23
28	5	4	5	5	5	24
29	4	4	5	5	4	22
30	4	4	5	5	4	22
31	5	4	5	4	5	23
32	5	5	5	5	4	24
33	5	5	4	5	5	24
34	5	4	5	5	5	24
35	4	4	5	5	4	22
36	5	4	4	5	5	23
37	4	4	5	5	5	23
38	5	4	5	5	4	23
39	5	4	5	4	4	22
40	5	4	4	4	5	22
41	5	5	5	5	4	24
42	4	4	5	4	5	22

TANPA INTERAKSI

Model Summary^b

Model	R	R Square	Adjusted R Square	Std. Error of the Estimate	Durbin-Watson
1	.567 ^a	.321	.282	3.738	1.999

- a. Predictors: (Constant), Organization Citizenship Behavior, Budgetary Goal Characteristics, Komitmen Organisasi
- b. Dependent Variable: Kinerja Manajerial

ANOVA^a

Model		Sum of Squares	df	Mean Square	F	Sig.
1	Regression	343.874	3	114.625	8.202	.000 ^b
	Residual	726.680	52	13.975		
	Total	1070.554	55			

- a. Dependent Variable: Kinerja Manajerial
- b. Predictors: (Constant), Organization Citizenship Behavior, Budgetary Goal Characteristics, Komitmen Organisasi

Coefficients^a

Model		Unstandardized Coefficients		Standardized Coefficients	t	Sig.
		B	Std. Error	Beta		
1	(Constant)	31.403	8.131		3.862	.000
	Budgetary Goal Characteristics	-.104	.138	-.093	-.756	.453
	Komitmen Organisasi	-.375	.202	-.342	-1.856	.069
	Organization Citizenship Behavior	1.535	.361	.819	4.256	.000

- a. Dependent Variable: Kinerja Manajerial

DENGAN INTERAKSI ATAU ODERASI

Model Summary^b

Model	R	R Square	Adjusted R Square	Std. Error of the Estimate
1	.689 ^a	.474	.397	3.425

a. Predictors: (Constant), X3_M, Budgetary Goal Characteristics, Komitmen Organisasi, Organization Citizenship Behavior, Budaya Paternalistik, X1_M, X2_M

b. Dependent Variable: Kinerja Manajerial

ANOVA^a

Model		Sum of Squares	df	Mean Square	F	Sig.
1	Regression	507.566	7	72.509	6.182	.000 ^b
	Residual	562.987	48	11.729		
	Total	1070.554	55			

a. Dependent Variable: Kinerja Manajerial

b. Predictors: (Constant), X3_M, Budgetary Goal Characteristics, Komitmen Organisasi, Organization Citizenship Behavior, Budaya Paternalistik, X1_M, X2_M

Correlations

		P1	P2	P3	P4	P5	P6	P7	P8	P9	P10	P11	P12	P13	P14	TOTA
P1	Pearson Correlation	1	.690**	.009	.409**	.353**	.129	.262	-.109	.159	.258	.565**	.264*	.298*	.246	.666**
	Sig. (2-tailed)		.000	.945	.002	.008	.343	.051	.425	.241	.055	.000	.049	.026	.067	.000
	N	56	56	56	56	56	56	56	56	56	56	56	56	56	56	56
P2	Pearson Correlation	.690**	1	.017	.544**	.224	-.094	.244	-.111	.147	.430**	.345**	.048	.006	-.147	.538**
	Sig. (2-tailed)	.000		.903	.000	.097	.490	.070	.416	.281	.001	.009	.728	.967	.279	.000
	N	56	56	56	56	56	56	56	56	56	56	56	56	56	56	56
P3	Pearson Correlation	.009	.017	1	-.068	.324*	.113	-.158	.243	.578**	-.165	.016	.288*	.140	.187	.382**
	Sig. (2-tailed)	.945	.903		.619	.015	.407	.245	.071	.000	.225	.907	.031	.303	.167	.004
	N	56	56	56	56	56	56	56	56	56	56	56	56	56	56	56
P4	Pearson Correlation	.409**	.544**	-.068	1	-.135	.000	.235	-.188	-.116	.328*	.224	-.425**	-.454**	-.281*	.328**
	Sig. (2-tailed)	.002	.000	.619		.321	1.000	.081	.166	.395	.014	.097	.001	.000	.036	.129
	N	56	56	56	56	56	56	56	56	56	56	56	56	56	56	56
P5	Pearson Correlation	.353**	.224	.324*	-.135	1	-.113	.126	.379**	.401**	.057	.357**	.561**	.422**	.373**	.651**
	Sig. (2-tailed)	.008	.097	.015	.321		.409	.355	.004	.002	.677	.007	.000	.001	.005	.000
	N	56	56	56	56	56	56	56	56	56	56	56	56	56	56	56
P6	Pearson Correlation	.129	-.094	.113	.000	-.113	1	.100	.104	.193	.000	.152	.244	.282*	.219	.285**
	Sig. (2-tailed)	.343	.490	.407	1.000	.409		.462	.444	.154	1.000	.264	.070	.035	.105	.055
	N	56	56	56	56	56	56	56	56	56	56	56	56	56	56	56
P7	Pearson Correlation	.262	.244	-.158	.235	.126	.100	1	.421**	-.139	.251	.147	-.078	.155	.173	.428**
	Sig. (2-tailed)	.051	.070	.245	.081	.355	.462		.001	.307	.062	.280	.569	.255	.203	.001
	N	56	56	56	56	56	56	56	56	56	56	56	56	56	56	56
P8	Pearson Correlation	-.109	-.111	.243	-.188	.379**	.104	.421**	1	.370**	.061	.012	.417**	.476**	.382**	.523**
	Sig. (2-tailed)	.425	.416	.071	.166	.004	.444	.001		.005	.657	.927	.001	.000	.004	.000
	N	56	56	56	56	56	56	56	56	56	56	56	56	56	56	56
P9	Pearson Correlation	.159	.147	.578**	-.116	.401**	.193	-.139	.370**	1	-.116	.284*	.510**	.328*	.257	.572**
	Sig. (2-tailed)	.241	.281	.000	.395	.002	.154	.307	.005		.394	.034	.000	.014	.056	.000
	N	56	56	56	56	56	56	56	56	56	56	56	56	56	56	56
P10	Pearson Correlation	.258	.430**	-.165	.328*	.057	.000	.251	.061	-.116	1	-.111	-.147	.122	-.240	.277*
	Sig. (2-tailed)	.055	.001	.225	.014	.677	1.000	.062	.657	.394		.414	.280	.369	.075	.038
	N	56	56	56	56	56	56	56	56	56	56	56	56	56	56	56
P11	Pearson Correlation	.565**	.345**	.016	.224	.357**	.152	.147	.012	.284*	-.111	1	.432**	.344**	.271*	.566**
	Sig. (2-tailed)	.000	.009	.907	.097	.007	.264	.280	.927	.034	.414		.001	.009	.044	.000
	N	56	56	56	56	56	56	56	56	56	56	56	56	56	56	56
285P12	Pearson Correlation	.264*	.048	.288*	-.425**	.561**	.244	-.078	.417**	.510**	-.147	.432**	1	.758**	.537**	.605**
	Sig. (2-tailed)	.049	.728	.031	.001	.000	.070	.569	.001	.000	.280	.001		.000	.000	.000

P6	Pearson Correlation	.148	.102	.326*	.526**	.587**	1	.484**	.606**	.486**	.384**	.764**
	Sig. (2-tailed)	.276	.453	.014	.000	.000		.000	.000	.000	.003	.000
	N	56	56	56	56	56	56	56	56	56	56	56
P7	Pearson Correlation	.126	.204	.040	.606**	.181	.484**	1	.439**	-.002	.574**	.566**
	Sig. (2-tailed)	.354	.132	.772	.000	.182	.000		.001	.986	.000	.000
	N	56	56	56	56	56	56	56	56	56	56	56
P8	Pearson Correlation	.013	.017	.504**	.498**	.453**	.606**	.439**	1	.542**	.309*	.747**
	Sig. (2-tailed)	.925	.904	.000	.000	.000	.000	.001		.000	.020	.000
	N	56	56	56	56	56	56	56	56	56	56	56
P9	Pearson Correlation	.187	.162	.560**	.358**	.561**	.486**	-.002	.542**	1	.006	.707**
	Sig. (2-tailed)	.168	.232	.000	.007	.000	.000	.986	.000		.965	.000
	N	56	56	56	56	56	56	56	56	56	56	56
P10	Pearson Correlation	.133	.201	-.151	.369**	.057	.384**	.574**	.309*	.006	1	.438**
	Sig. (2-tailed)	.330	.137	.265	.005	.678	.003	.000	.020	.965		.001
	N	56	56	56	56	56	56	56	56	56	56	56
TOTA	Pearson Correlation	.331*	.418**	.589**	.722**	.669**	.764**	.566**	.747**	.707**	.438**	1
	Sig. (2-tailed)	.013	.001	.000	.000	.000	.000	.000	.000	.000	.001	
	N	56	56	56	56	56	56	56	56	56	56	56

*. Correlation is significant at the 0.05 level (2-tailed).

** . Correlation is significant at the 0.01 level (2-tailed).

Reliability Statistics

Cronbach's Alpha	N of Items
.795	10

Correlations

	P1	P2	P3	P4	P5	TOTA	
P1	Pearson Correlation	1	.613**	.185	.459**	.506**	.775**
	Sig. (2-tailed)		.000	.171	.000	.000	.000
	N	56	56	56	56	56	56
P2	Pearson Correlation	.613**	1	.116	.585**	.466**	.750**
	Sig. (2-tailed)	.000		.396	.000	.000	.000
	N	56	56	56	56	56	56

	Sig. (2-tailed)	.001	.000	.016	.044		.000	.843	.077	.128	.001	.000	.000
	N	56	56	56	56	56	56	56	56	56	56	56	56
P6	Pearson Correlation	.133	.164	.482**	.528**	.546**	1	.178	-.225	.340*	.189	.114	.530**
	Sig. (2-tailed)	.327	.228	.000	.000	.000		.190	.096	.010	.163	.401	.000
	N	56	56	56	56	56	56	56	56	56	56	56	56
P7	Pearson Correlation	.102	-.047	.356**	.275*	.027	.178	1	-.562**	.076	.087	-.008	.290**
	Sig. (2-tailed)	.452	.730	.007	.040	.843	.190		.000	.577	.523	.953	.123
	N	56	56	56	56	56	56	56	56	56	56	56	56
P8	Pearson Correlation	-.139	-.124	-.272*	-.344**	-.238	-.225	-.562**	1	-.111	-.133	-.121	.490**
	Sig. (2-tailed)	.306	.361	.043	.009	.077	.096	.000		.417	.329	.373	.273
	N	56	56	56	56	56	56	56	56	56	56	56	56
P9	Pearson Correlation	.336*	.184	.528**	.535**	.206	.340*	.076	-.111	1	.435**	.226	.556**
	Sig. (2-tailed)	.011	.175	.000	.000	.128	.010	.577	.417		.001	.093	.000
	N	56	56	56	56	56	56	56	56	56	56	56	56
P10	Pearson Correlation	.611**	.505**	.310*	.602**	.431**	.189	.087	-.133	.435**	1	.742**	.780**
	Sig. (2-tailed)	.000	.000	.020	.000	.001	.163	.523	.329	.001		.000	.000
	N	56	56	56	56	56	56	56	56	56	56	56	56
P11	Pearson Correlation	.499**	.679**	.331*	.427**	.457**	.114	-.008	-.121	.226	.742**	1	.723**
	Sig. (2-tailed)	.000	.000	.013	.001	.000	.401	.953	.373	.093	.000		.000
	N	56	56	56	56	56	56	56	56	56	56	56	56
TOTA	Pearson Correlation	.761**	.728**	.690**	.748**	.647**	.530**	.209	-.149	.556**	.780**	.723**	1
	Sig. (2-tailed)	.000	.000	.000	.000	.000	.000	.123	.273	.000	.000	.000	
	N	56	56	56	56	56	56	56	56	56	56	56	56

** . Correlation is significant at the 0.01 level (2-tailed).

* . Correlation is significant at the 0.05 level (2-tailed).

Reliability Statistics

Cronbach's Alpha	N of Items
.749	11

Correlations

	P1	P2	P3	P4	P5	TOTA
P1 Pearson Correlation	1	.739**	.693**	.203	.824**	.919**
Sig. (2-tailed)		.000	.000	.134	.000	.000

N		56	56	56	56	56	56
P2	Pearson Correlation	.739**	1	.605**	-.096	.718**	.774**
	Sig. (2-tailed)	.000		.000	.481	.000	.000
N		56	56	56	56	56	56
P3	Pearson Correlation	.693**	.605**	1	-.019	.813**	.819**
	Sig. (2-tailed)	.000	.000		.888	.000	.000
N		56	56	56	56	56	56
P4	Pearson Correlation	.203	-.096	-.019	1	.046	.334*
	Sig. (2-tailed)	.134	.481	.888		.738	.012
N		56	56	56	56	56	56
P5	Pearson Correlation	.824**	.718**	.813**	.046	1	.901**
	Sig. (2-tailed)	.000	.000	.000	.738		.000
N		56	56	56	56	56	56
TOTA	Pearson Correlation	.919**	.774**	.819**	.334*	.901**	1
	Sig. (2-tailed)	.000	.000	.000	.012	.000	
N		56	56	56	56	56	56

** . Correlation is significant at the 0.01 level (2-tailed).

* . Correlation is significant at the 0.05 level (2-tailed).

Reliability Statistics

Cronbach's Alpha	N of Items
.792	5

RIWAYAT HIDUP



Muh.Syukur Lahir Di Sinjai, 08 Agustus 1997, Anak Ke -4 dari 5 (Lima) bersaudara pasangan suami istri yang bernama Muh.Tamrin dan Nurbaya. Pertama kali melangkahhkan kaki di dunia pendidikan pada tahun 2003 di SD Negeri 166 Taruncue, Sinjai Selatan dan tamat pada tahun 2009, kemudian melanjutkan pendidikan di SMPN 1 Sinjai Selatan, dan tamat pada tahun 2012. Kemudian melanjutkan ke tingkatan Sekolah Menengah Kejuruan SMK Negeri 1 Sinjai di Jl. Tekukur No.1, Biringere, Sinjai Utara, Kab.Sinjai dan tamat pada tahun 2015. Setelah Tamat Penulis memilih Universitas Islam Negeri Alauddin Makassar (UINAM) sebagai tempat menuntut ilmu.dan mengambil jurusan Akuntansi sebagai wadah untuk berproses.

STATE ISLAMIC UNIVERSITY
ALAUDDIN
M A K A S S A R