

**PUSAT PERMAINAN TRADISIONAL BUGIS MAKASSAR DENGAN
PENDEKATAN ARSITEKTUR PERILAKU**



UNIVERSITAS ISLAM NEGERI
ALAUDDIN
M A K A S S A R

SKRIPSI

Diajukan sebagai Syarat Penyelesaian Studi S1
pada Program Studi S1 Teknik Arsitektur Fakultas Sains dan Teknologi
Universitas Islam Negeri Alauddin Makassar

Oleh:

MUH. AZHAR HIDAYAT NUSA

601.001.12.021

ALAUDDIN
M A K A S S A R

TIM PEMBIMBING:

Marwati, S.T, M.T.

Zulkarnain AS, S.T, M.T.

2019

HALAMAN PERNYATAAN

Dengan ini saya menyatakan dan menjamin bahwa penulisan dan penyusunan skripsi ini dilakukan secara mandiri dan disusun tanpa menggunakan bantuan yang tidak dibenarkan, sebagaimana lazimnya pada penyusunan sebuah skripsi. Semua kutipan, tulisan, dan/atau pemikiran orang lain yang digunakan di dalam penyusunan skripsi, baik dari sumber yang dipublikasikan ataupun tidak, termasuk dari buku, artikel, jurnal catatan kuliah, tugas mahasiswa lain dan lainnya, telah direferensikan menurut kaidah akademik yang baku dan berlaku.

Samata, 18 November 2019

Penulis,



Muh. Azhar Hidayat Nusa

NIM. 601.001.12.021

UNIVERSITAS ISLAM NEGERI
UNIVERSITAS ISLAM NEGERI
ALAUDDIN
ALAUDDIN
M A K A S S A R
M A K A S S A R

HALAMAN PENGESAHAN

Judul Tugas Akhir : Pusat Permainan Tradisional Bugis Makassar Dengan Pendekatan Arsitektur Perilaku
Nama Mahasiswa : Muh. Azhar Hidayat Nusa
NIM : 60100112021
Program Studi : S1 Teknik Arsitektur
Tahun Akademik : 2019/2020

Menyetujui,


Pembimbing I



Marwati S.T., M.T.

NIP. 19760201 200901 2 003

Pembimbing II




Zulkarnain AS, S.T., M.T.

NIP. 19850914 201503 1 006

Mengetahui,

Ketua Jurusan Teknik Arsitektur



Zulkarnain AS, S.T., M.T.

NIP. 198509142015031006

Dekan Fakultas Sains dan Teknologi



Prof. Dr. Muh. Halifah Mustami, M.Pd.

NIP. 197104122000031001

HALAMAN PERSETUJUAN

Skripsi yang berjudul **“Pusat Permainan Tradisional Bugis Makassar Dengan Pendekatan Arsitektur Perilaku”** yang disusun oleh Muh. Azhar Hidayat Nusa, NIM 601.001.12.021, Mahasiswa Jurusan Teknik Arsitektur Fakultas Sains dan Teknologi Universitas Islam Negeri Alauddin Makassar, telah diuji dan dipertahankan dalam Sidang Munaqasyah yang diselenggarakan pada tanggal 18 November 2019, bertepatan dengan 21 Rabi’ul Awal 1441 H, dinyatakan telah diterima sebagai salah satu syarat untuk memperoleh gelar Sarjana Arsitektur (S.Ars.) pada Jurusan Teknik Arsitektur dengan beberapa perbaikan.

Samata, 18 November 2019 M
21 Rabi’ul Awal 1441 H

DEWAN PENGUJI

Ketua Sidang	: Dr. Fatmawati Nur, S.Si., M.Si.	(.....)
Sekretaris Sidang	: Dr. Eng. Ratriana, S.T., M.T.	(.....)
Munaqaisy I	: Burhanuddin, S.T., M.T.	(.....)
Munaqaisy II	: Dr. Hasyim Haddade, S.Ag., M.Ag	(.....)
Pembimbing I	: Marwati, S.T., M.T.	(.....)
Pembimbing II	: Zulkarnain AS, S.T., M.T.	(.....)

Mengetahui,

Dekan Fakultas Sains dan Teknologi

Universitas Islam Negeri Alauddin Makassar

Prof. Dr. Muh. Halifah Mustami, M.Pd.

NIP. 19710412 200003 1 001

KATA PENGANTAR

Segala puji dan syukur bagi Allah swt. Tuhan semesta alam, atas segala nikmat iman dan nikmat kesehatan serta Rahmat-Nyalah sehingga penulisan skripsi yang berjudul **“PUSAT PERMAINAN TRADISIONAL BUGIS MAKASSAR DENGAN PENDEKATAN ARSITEKTUR PERILAKU”** dapat diselesaikan. Salam dan shalawat dicurahkan kepada Rasulullah Muhammad saw. beserta para keluarga, sahabat dan para pengikutnya yang senantiasa istiqamah dijalan-Nya.

Penyusunan skripsi ini dimaksudkan untuk memperoleh gelar sarjana Arsitektur (S.Ars.) pada Fakultas Sains dan Teknologi Universitas Islam Negeri Alauddin Makassar. Untuk itu, penulis menyusun tugas akhir ini dengan mengerahkan semua ilmu yang telah diperoleh selama proses perkuliahan. Tidak sedikit hambatan dan tantangan yang penulis hadapi dalam menyelesaikan penulisan skripsi ini.

Dalam menyelesaikan skripsi ini penulis tidak dapat menyelesaikan tugas akhir ini dengan sendiri, melainkan berkat bantuan dari berbagai pihak. Oleh karena itu dengan segenap ketulusan hati penulis mengucapkan terima kasih sedalam – dalamnya kepada:

Allah swt yang telah melimpahkan Rahmat dan Karunia-Nya sehingga skripsi ini dapat terselesaikan, Ayahanda tercinta Nurdin Syam, Ibundaku tersayang Sakinah. serta ketiga saudaraku tersayang Khaerul Imam Nusa dan Putri Aulia Nusa yang telah memberikan do'a dan selalu menjadi penyemangat penulis selama proses penelitian dan penyusunan skripsi ini.

Ucapan terima kasih yang tulus serta penghargaan yang sebesar-besarnya penulis sampaikan kepada :

1. Bapak Prof. H. Hamdan Juhannis, M.A., PhD, Rektor UIN Alauddin Makassar.
2. Bapak Prof. Dr. Muhammad Halifah Mustami, M.Pd., Dekan Fakultas Sains dan Teknologi Universitas Islam Negeri Alauddin Makassar, para wakil dekan, dosen pengajar beserta seluruh staf/pegawai atas bantuannya selama penulis mengikuti pendidikan di Fakultas Sains dan Teknologi Universitas Islam Negeri Alauddin Makassar.
3. Bapak Zulkarnain AS, S.T., M.T., Ketua Jurusan Teknik Arsitektur Fakultas Sains dan Teknologi Universitas Islam Negeri Alauddin Makassar dan selaku Pembimbing 2 atas bimbingan dan sarannya dalam penulisan skripsi ini.
4. Ibu Marwati, S.T., M.T., Dosen Pembimbing I atas bimbingan dan sarannya dalam penulisan skripsi ini.
5. Bapak Fahmyddin A'raf Taufik, S.T., M. Arch., P.hd, Mantan Dosen Penguji 1 atas bimbingan dan saran serta motivasi yang diberikan
6. Burhanuddin, S.T., M.T., Dosen Penguji I, atas bimbingan, saran, dan motivasi yang diberikan.
7. Bapak Dr. Hasyim Haddade, M. Ag., Dosen Penguji II, atas bimbingan, saran, dan motivasi yang diberikan.
8. Andi Nita Kurniawati Ramadhani, S.H., M. H, sahabat yang paling cantik, paling manja yang selalu membuat hari-hari selama penyusunan skripsi dipenuhi dengan bahan ghibah

9. Muhammad Arman Arsyad, sahabat, atas bantuannya dalam pengerjaan maket
10. Segenap keluarga yang tidak pernah berhenti memberikan doa dan motivasi secara moril maupun spiritual serta dukungan kepada penulis semasa kuliah hingga sekarang.
11. Rekan-rekan Studio Akhir Angkatan XXVIII, terima kasih telah banyak memberikan banyak pelajaran dan pengalaman
12. Teman-teman seperjuangan angkatan 2012 atas semua dukungan dan motivasi yang diberikan kepada penulis.
13. Semua pihak terkait yang tidak dapat penulis sebutkan satu persatu yang telah membantu dalam penyelesaian skripsi ini.

Penulis menyadari bahwa skripsi ini masih jauh dari kesempurnaan, oleh karena itu, kritik dan saran yang bersifat membangun untuk kesempurnaan skripsi ini sangat diharapkan. Semoga skripsi ini membawa manfaat bagi kita semua dan terutama pengembangan ilmu pengetahuan.



Gowa, 15 November 2019

Penulis,

Muh. Azhar Hidayat Nusa

DAFTAR ISI

DAFTAR ISI.....	viii
DAFTAR GAMBAR.....	xi
DAFTAR TABEL	xiv
BAB I PENDAHULUAN.....	1
A. Latar Belakang	1
B. Rumusan Masalah	5
C. Tujuan Dan Sasaran.....	5
1. Tujuan	5
2. Sasaran	5
D. Lingkup Dan Batasan.....	6
1. Lingkup	6
2. Batasan	6
E. Metode Pembahasan.....	6
F. Sistematika Penulisan.....	6
BAB II TINJAUAN PUSTAKA.....	8
A. Pengertian Pusat Permainan Tradisional	8
B. Pengelompokan Permainan	9
1. Tipe Bermain Aktif.....	9
2. Tipe Bermain Pasif	10
3. Tipe Bermain Intelektual.....	10
C. Permainan Tradisional Bugis	11
D. Jenis-Jenis Permainan Tradisional Bugis Makassar	14
1. Maraga.....	14
2. Maggasing	16
3. Maggalenceng	18
4. Massantok	22
5. Mallogo	25
6. Maggale	27
7. Massallo/Assallo.....	29
8. Mallongga/Allongga	31
9. Majjekka/Makkaddaro.....	32
10. Mattojang/Attoweng.....	33

11. Makkurung Manuk/Songkok-songkokang Jangang.....	35
12. Mappasajang/Aklayang-layang	36
13. Makbangngak/Attaruk	38
14. Manggurence/Aggurence	40
E. Kajian Arsitektur Perilaku.....	41
1. Pemahaman Arsitektur Perilaku	41
2. Menurut Y.B Mangun Wijaya dalam buku <i>Wastu Citra</i> :	42
3. Menurut Clovis Heimsath, AIA dalam buku <i>Behavioral Architecture, towards an accountable design process</i>	43
4. Faktor Yang Mempengaruhi Behaviorisme	44
5. Konsep Kajian Arsitektur Perilaku.....	45
F. Penerapan Tema Terhadap Rancangan.....	47
G. Studi Banding.....	49
H. Integrasi Keislaman Terhadap Pusat Permainan Tradisional.....	57
BAB III TINJAUAN KHUSUS.....	60
A. Tinjauan Lokasi Perancangan	60
B. Analisa Tapak	65
1. Aksesibilitas dan Eksisting Tapak	65
a. Aksesibilitas Menuju Lokasi Tapak	65
b. Eksisting Tapak	66
c. Garis Sempadan Jalan dan Garis Sempadan Bangunan.....	67
e. Orientasi Matahari dan Angin	68
f. Kebisingan.....	69
g. View	69
C. Pelaku Kegiatan dan Prediksi Pengguna	72
1. Pelaku Kegiatan.....	72
2. Prediksi Besaran Pengguna	72
D. Fungsi Kegiatan dan Kebutuhan Ruang	74
1. Analisis fungsi, kegiatan dan Kebutuhan Ruang	74
E. Besaran Ruang.....	78
F. Hubungan Ruang.....	81
BAB IV PENDEKATAN DESAIN	84
A. Pengolahan Tapak	84
C. Sistem Struktur dan Material Bangunan.....	88

D. Sistem Pengkondisian Bangunan	89
E. Sistem Utilitas dan Kelengkapan Bangunan.....	92
BAB V TRANSFORMASI DESAIN	96
A. Transformasi Tapak.....	96
B. Transformasi Bentuk Bangunan.....	97
C. Transformasi Struktur dan Material	98
D. Transformasi Tata Ruang.....	99
BAB VI APLIKASI DESAIN.....	104
A. Site Plan	104
B. Tampak Bangunan	107
C. Tata Ruang.....	110
D. Struktur	111
E. Maket	112
F. Banner.....	113
DAFTAR PUSTAKA	114
DAFTAR RIWAYAT HIDUP	116



DAFTAR GAMBAR

Gambar 1.1 : Permainan tradisional.....	4
Gambar 1.2 : Permainan modern	4
Gambar 2.1 : Permainan layang-layang	9
Gambar 2.2 : Menonton televisi.....	10
Gambar 2.3 : Bermain catur	11
Gambar 2.4 : Permainan tradisional Maraga	16
Gambar 2.5 : Bola raga yang digunakan dalam Maraga.....	16
Gambar 2.6 : Permainan tradisional Maggasing	18
Gambar 2.7 : Gasing dalam permainan tradisional Maggasing	18
Gambar 2.8 : Permainan tradisional Maggalenceng	22
Gambar 2.9 : Papan Aggalenceng.....	22
Gambar 2.10 : Area permainan Massantok.....	23
Gambar 2.11 : Permainan tradisional Massantok	24
Gambar 2.12 : Permainan tradisional Mallogo	27
Gambar 2.13 : Ilustrasi Permainan tradisional Maggalle.....	29
Gambar 2.14 : Permainan tradisional Massalo	30
Gambar 2.15 : Permainan tradisional Mallongga	32
Gambar 2.16 : Permainan tradisional Majjekka.....	33
Gambar 2.17 : Alat dalam permainan Majjekka	33
Gambar 2.18 : Permainan tradisional Matojang	35
Gambar 2.19 : Permainan tradisional Makarung Manuk.....	36
Gambar 2.20 : Permainan tradisional Mappasajang	37
Gambar 2.21 : Permainan tradisional Mabbangngak.....	39
Gambar 2.22 :Permainan tradisional Maggurence.....	41
Gambar 2.23 : Taman Mini Indonesia Indah	49
Gambar 2.24 : Site Plan Taman Mini Indonesia Indah.....	51
Gambar 2.25 : Kidzania	52
Gambar 2.26 : Site Plan Kidzania lantai 1	53

Gambar 2.27 : Site Plan Kidzania lantai 2	54
Gambar 2.28 : Legenda Kidzania.....	55
Gambar 2.29 : Legenda Kidzania.....	56
Gambar 3.1 : Peta Kecamatan Tamalate	62
Gambar 3.2 : Alternatif lokasi 1	63
Gambar 3.3 : Alternatif lokasi 2.....	63
Gambar 3.4 : Lokasi perancangan.....	64
Gambar 3.5 : Existing tapak.....	66
Gambar 3.6 : GSJ dan GSB.....	66
Gambar 3.7 : Zoning dan Tata Massa	67
Gambar 3.8 : Orientasi Matahari dan Angin.....	68
Gambar 3.9 : Kebisingan.....	68
Gambar 3.10 : View	69
Gambar 3.11 :View	70
Gambar 3.12 : Utilitas	70
Gambar 3.13 : Potensi Bencana	71
Gambar 3.14 : Hubungan Ruang Makro	81
Gambar 3.15 : Hubungan Ruang Kantor Pengelola.....	82
Gambar 3.16 : Hubungan Ruang Pameran.....	82
Gambar 3.17 : Hubungan Ruang Bermain Indoor	82
Gambar 3.18 : Hubungan Ruang Bermain Outdoor	82
Gambar 3.19 : Hubungan Ruang Masjid	83
Gambar 3.20 : Hubungan Ruang Food Court	83
Gambar 3.21 : Hubungan Ruang Toko	83
Gambar 3.22 : Hubungan Ruang Klinik	83
Gambar 4.1 : Konsep Perencanaan Tapak	86
Gambar 4.2 : Konsep Bentuk	87
Gambar 4.3 : Konsep Struktur	88
Gambar 4.4 : Skema Aliran Air Bersih.....	91
Gambar 4.5 : Skema Aliran Air Kotor	92
Gambar 4.6 : Skema Sistem Elektrikal	92

Gambar 4.7 : Skema Pembuangan Sampah	93
Gambar 4.8 : Skema Pemanfaatan Sampah	93
Gambar 5.1 : Transformasi Tapak Ide Awal dan Akhir.....	95
Gambar 5.2 : Transformasi Bentuk Bangunan.....	96
Gambar 5.3 : Transformasi Struktur dan Material	97
Gambar 5.4 : Transformasi Penataan Denah Lantai 1	97
Gambar 5.5 : Transformasi Penataan Denah Lantai 2	98
Gambar 6.1 : Site Plan	103
Gambar 6.2 : Bangunan Utama.....	103
Gambar 6.3 : Masjid.....	104
Gambar 6.4 : Taman.....	104
Gambar 6.5 : Arena Bermain Outdoor 1	104
Gambar 6.6 : Arena Bermain Outdoor 2	105
Gambar 6.7 : Arena Parkir Mobil	105
Gambar 6.8 : Arena Parkir Motor	105
Gambar 6.9 : Tampak Depan	106
Gambar 6.10 : Tampak Belakang.....	106
Gambar 6.11 : Tampak Samping Kanan	106
Gambar 6.12 : Tampak Samping Kiri	106
Gambar 6.13 : Tampak Depan	107
Gambar 6.14 : Tampak Belakang.....	107
Gambar 6.15 : Tampak Samping Kanan	107
Gambar 6.16 : Tampak Samping Kiri	107
Gambar 6.17 : Denah Lantai 1	108
Gambar 6.18 : Denah Lantai 2	108
Gambar 6.19 : Potongan B-B	109
Gambar 6.20 : Potongan A-A	109
Gambar 6.21 : Maket.....	109
Gambar 6.22 : Banner	109

DAFTAR TABEL

Tabel 2.1 : Tipe-tipe teritori	46
Tabel 2.2 : Transformasi tema arsitektur perilaku	47
Tabel 2.3 : Kekurangan dan kelebihan TMII	51
Tabel 2.4 : Transformasi tema terhadap kekurangan dan kelebihan.....	57
Tabel 3.1 : Perbandingan Kecamatan Tamalate.....	61
Tabel 3.2 : Dasar Pertimbangan pemilihan tapak	62
Tabel 3.3 : Bobot.....	64
Tabel 3.4 : Pengelompokan Permainan.....	73
Tabel 3.5 : Klasifikasi fungsi bangunan.....	76
Tabel 3.6 : Besaran Ruang	77
Tabel 4.1 : Pertimbangan desain tapak	84
Tabel 4.2 : Sistem pencahayaan bangunan	88
Tabel 4.3 : Sistem penghawaan bangunan	89



BAB I

PENDAHULUAN

A. Latar Belakang

Bermain merupakan salah satu kebutuhan anak yang patut diperhatikan baik oleh orang tua maupun oleh guru karena dengan bermain mereka akan mempersiapkan otak mereka terhadap tantangan yang akan dihadapinya kelak di kemudian hari. Bermain juga mengajarkan anak belajar mengatur emosi. Keterampilan dalam mengatur emosi ini akan sangat membantu anak dalam dalam menghadapi masalah yang akan dihadapinya kelak. Oleh karena itu anak perlu diberi kesempatan untuk mengembangkan potensi dan kecerdasan yang dimilikinya. Untuk membantu mengembangkan dan meningkatkan potensi dan kemampuan anak maka tak lain adalah melalui pendidikan. Pendidikan akan menciptakan kemampuan untuk menghadapi setiap perubahan yang terjadi menuju arah yang lebih baik, pendidikan ini berupa pembelajaran. Oleh karena itu dianjurkan kepada guru untuk menggunakan berbagai macam strategi dan model pembelajaran agar semua anak terakomodasi berdasarkan jenis kecerdasan yang mereka miliki. Untuk membantu mengembangkan dan meningkatkan kemampuan majemuk anak maka tak lain adalah melalui pendidikan. Pendidikan akan menciptakan kemampuan untuk menghadapi setiap perubahan yang terjadi menuju arah yang lebih baik, pendidikan ini berupa pembelajaran.

Bermain merupakan kebutuhan anak-anak yang berperan besar untuk mempersiapkan otak mereka terhadap tantangan yang kelak akan dihadapinya. Menurut studi tahun 2009 yang dimuat dalam jurnal *Pediatrics* dalam buku *Perilaku Anak dan Solusinya* karya Nurul Chomania, anak-anak berperilaku lebih baik di kelas ketika mereka punya waktu lebih banyak untuk bermain di taman. Para ilmuwan mengukur penilaian para guru terhadap perilaku murid berusia 8-9 tahun di sekolah. Perilaku yang dibandingkan adalah antara anak yang diberi waktu istirahat dan tidak. Anak-anak yang memiliki waktu istirahat 15 menit di sela pelajaran memiliki perilaku yang lebih baik selama di kelas. (Nurul Chomania, 2013)

Belakangan ini permainan yang paling diminati oleh anak-anak hingga orang dewasa adalah permainan modern, seperti *Playstation*, *game-game online*, dan sebagainya. Padahal pada penerapannya permainan modern yang diminati oleh berbagai kalangan itu lebih bersifat individual. Berbeda halnya dengan permainan tradisional yang bisa menjadikan lebih kreatif dan bekerja sama untuk menang. Dengan bermain dalam kelompok dapat melatih kolaborasi dan interaksi anak (Kaptelin dan Cole, 2002 dan Sheffield, 2005)

Seperti halnya yang diterangkan dalam Firman Allah SWT dalam QS Muhammad/47:36

إِنَّمَا الْحَيَاةُ الدُّنْيَا لَعِبٌ وَلَهُوَ ۖ وَإِنْ تُؤْمِنُوا وَتَتَّقُوا يُؤْتِكُمْ أَجْرَكُمْ وَلَا يَسْأَلْكُمْ أَمْوَالَكُمْ ۚ

Terjemahnya:

Sesungguhnya kehidupan dunia hanyalah permainan dan senda gurau, dan jika kamu beriman dan bertakwa, Allah akan memberikan pahala kepadamu dan Dia tidak akan meminta harta-hartamu(Kementrian Agama RI, 2012)

Berdasarkan Tafsir Ibnu Katsir dijelaskan bahwa Dia Mahakaya daripada kalian, Dia tidak akan meminta sesuatu apa pun dari kalian. Dan sesungguhnya Dia memfardukan zakat harta benda hanyalah untuk menyantuni dan membantu saudara-saudara kalian, yang justru manfaatnya akan kembali kepada kalian sendiri, juga pahalanya diraih oleh kalian sendiri.(Ringkasan Tafsir Ibnu Katsir Jilid 4, 1999)

Berdasarkan ayat di atas bahwasanya diantara kehidupan manusia, ada yang terlena pada dunia yang difirmankan Allah SWT hanyalah permainan dan senda gurau. Dan ada juga manusia yang berjuang untuk akhiratnya dengan iman dan takwa serta melaksanakan hubungan sesama muslim.

Permainan Tradisionallama-kelamaan akan tergantikan oleh adanya permainan modern yang lebih menarik. Keberadaan permainan modern yang didukung dengan adanya gadget menambahkan minat anak-anak di Sulawesi Selatan khususnya kota Makassar untuk memainkan permainan modern yang lebih canggih dan menarik. Perkembangan teknologi yang pesat adalah salah satu faktor penyebab permainan tradisional tidak lagi menjadi favorit anak zaman sekarang khususnya di Makassar. Pada tahun 2010 ditemukan 60%

permainan tradisional sudah hampir lenyap dan dimainkan lagi (Data Komunitas Hong, 2010).

Ada banyak faktor penyebab langkanya permainan tradisional dimainkan salah satunya yaitu kebutuhan lahan bermain. Banyak lahan yang sudah tidak ada dikarenakan lahan tersebut digunakan untuk kebutuhan pembangunan ruko maupun perumahan. Pembangunan lahan bermain sebagai upaya untuk melestarikan permainan tradisional telah diatur dalam PERDA (Peraturan Daerah) Kota Makassar No. 4 Tahun 2015 tentang Rencana Tata Ruang Wilayah Kota Makassar yang menyatakan bahwa Kawasan peruntukan kegiatan pertemuan, pameran dan sosial budaya, ditetapkan di kecamatan Tamalate dan sebagian wilayah di Kecamatan Mariso.

Menurut beberapa ahli, ketahanan fisik dan psikomotorik seorang anak dapat dilatih secara tidak langsung. Permainan yang mencakup lebih dari satu orang menjadi lingkup sosial yang bekerjasama dalam menyelesaikan suatu masalah. Setiap permainan akan menciptakan suatu kompetisi. Pemenang bukanlah hal utama yang merupakan tujuan dari permainan melainkan tahapan dimana anak-anak sedang berada pada tahap belajar (Zulfani, 2003).

Juga mengenal beberapa elemen alam dan kepekaan terhadap panca indera, misalnya elemen tanah, elemen angin maupun elemen air. Daya tahan tubuh akan beradaptasi dengan alam secara langsung dapat membentuk ketahanan fisik bagi seorang anak. Kegiatan ini juga telah menjadikan seorang anak dapat mengisi kekosongan waktu dengan hal yang bermanfaat, serta menanamkan nilai luhur untuk berani dan maju. Nilai inilah yang akan mendidik untuk berlombalomba dalam kebaikan (fastabiqul khairot).



Gambar 1.1 : Permainan Tradisional

(Sumber : www.tetnik.com)



Gambar 1. 2 : Permainan Modern

(Sumber: yudadhay.blogspot.com)

Berbeda halnya dengan permainan modern, anak-anak akan lebih cenderung pasif daripada aktif. Dunia imajinasi yang akan menjadikan seseorang menjadi penyendiri dan kurang berinteraksi dalam lingkungan sosialnya. Dengan adanya Pusat Peragaan Permainan Tradisional Bugis, permainan tradisional yang hampir punah di tanah bugis ini dapat kembali dihidupkan dengan memperkenalkan permainan-permainannya terlebih dahulu. Mulai dari cara membuat mainan tradisional hingga peraturan dalam bermainnya. Selain itu, untuk lebih mempererat objek (permainan) dengan subjeknya, perlu diketahui juga asal mula dari suatu permainan serta filosofi yang terkait di dalamnya. Era globalisasi yang begitu cepat berkembang dengan berbagai teknologi yang tinggi dikhawatirkan akan menggeser keberadaan permainan anak-anak tradisional yang membentuk citra anak-anak di Makassar. Tanpa disadari, berbagai permainan tradisional yang telah ada memberikan kontribusi secara makro kepada keanekaragaman budaya, dan secara mikro kepada psikologis masing-masing anak.

Berangkat dari permasalahan tersebut, diharapkan dengan adanya Pusat Permainan Tradisional Bugis Makassar dengan pendekatan arsitektur perilaku ini maka permainan tradisional dapat terus dikonservasi dan dilestarikan untuk anak-anak baik warga Makassar wisatawan luar sehingga budaya pun dapat terus dilestarikan, guna membentuk karakter anak-anak dan remaja menjadi pribadi yang bertanggung jawab dan berjiwa kepemimpinan serta mempunyai jiwa sosial yang baik.

B. Rumusan Masalah

Bagaimana konsep rancangan Pusat Permainan Tradisional Bugis-Makassar yang berfungsi edukatif sesuai dengan kebutuhan daya kreatifitas permainan masyarakat Makassar dan sekitarnya berdasarkan tema arsitektur perilaku?

C. Tujuan Dan Sasaran

1. Tujuan

Menciptakan suatu konsep rancangan Pusat Permainan Tradisional Bugis Makassar yang berfungsi edukatif sesuai dengan kebutuhan daya kreatifitas permainan masyarakat Makassar dan sekitarnya berdasarkan tema arsitektur perilaku.

2. Sasaran

Terwujudnya suatu konsep rancangan kawasan Pusat Permainan Tradisional Bugis Makassar yang berfungsi edukatif dan rekreatif sesuai dengan kebutuhan daya kreatifitas permainan masyarakat Makassar dan sekitarnya sesuai dengan konsep pendekatan arsitektur perilaku. Adapun sasaran yang dimaksud, antara lain:

- a. Pengolahan tapak
- b. Pemrograman ruang
- c. Pengolahan bentuk
- d. Pendukung dan kelengkapan bangunan
- e. Pendekatan Arsitektur Perilaku

D. Lingkup Dan Batasan

1. Lingkup

Adapun ruang lingkup pembahasan dalam penulisan adalah kajian ilmu arsitektur yang mencakup elemen-elemen perancangan arsitektur.

2. Batasan

Adapun batasan dalam perencanaan dan perancangan Pusat Permainan Tradisional Bugis Makassar ini adalah sebagai berikut:

- a. Fasilitas berdasarkan fungsi Pusat Permainan Tradisional Bugis Makassar yaitu sebagai sarana edukasi dan rekreasi.
- b. Pendekatan dilakukan dengan prediksi sampai dengan 10 (sepuluh) tahun mendatang yaitu tahun 2028, terhitung dari tahun 2018.
- c. Jenis-jenis permainan tradisional yang diambil diperuntukkan bagi anak-anak dan remaja usia 7-15 tahun.
- d. Penerapan tema arsitektur perilaku yang mencakup behavior setting, persepsi, dan juga teritori.

E. Metode Pembahasan

1. Datasekunder: studi literatur, bahan bacaan dan lain-lain diantaranya

- a. Jurnal-jurnal yang berkaitan dengan judul.
- b. Buku-buku yang berkaitan dengan judul untuk mendapatkan spesifikasi, teori, dan karakteristik.
- c. Literatur lain yang berhubungan dengan pusat permainan tradisional.

2. Data Primer : Survey lokasi.

F. Sistematika Penulisan

Menguraikan konsep dasar dalam perencanaan dan perancangan Pusat Permainan Tradisional Bugis Makassar dengan mengambil studi literatur dari buku-buku yang berkaitan dengan judul untuk mendapatkan teori dan aspek lainnya yang berhubungan dengan judul, mengambil studi preseden melalui internet dan melakukan studi banding terhadap kawasan wisata sejenis yang ada di Indonesia, melakukan survei langsung ke sekitar tapak dan tapak Pusat

Permainan Tradisional Bugis Makassar, serta melakukan analisis untuk mendapatkan hasil desain.

Adapun Penyusunan laporan ini akan dibahas sesuai dengan sistematis pembahasan yang disajikan sebagai berikut :

BAB I : PENDAHULUAN

Pada bab ini akan dijelaskan mengenai latar belakang, rumusan masalah, tujuan dan sasaran pembahasan, lingkup pembahasan serta metode dan sistematika penulisan.

BAB II : TINJAUAN PUSTAKA

Pada bab ini menguraikan tentang pengertian judul dan yang berhubungan dengan materi kajian yang relevan serta studi preseden dan studi banding.

BAB III: TINJAUAN KHUSUS

Bab ini berisi mengenai gambaran umum kondisi disekitar maupun dalam lokasi perancangan.

BAB IV: PENDEKATAN DESAIN

Berisi tentang analisis tata guna lahan, bentuk dan massa bangunan, sirkulasi dan parkir, ruang terbuka, jalur pejalan kaki, penanda, aktivitas pendukung dan konservasi dan preservasi.

BAB V: TRANSFORMASI DESAIN

Menyusun hasil transformasi desain serta besaran ruang berdasarkan kondisi real tapak yang dibuat pada bab sebelumnya.

BAB VI: APLIKASI DESAIN

Menampilkan hasil kolaborasi teori dengan desain dalam bentuk perspektif tiga dimensi, maket, banner serta animasi.

BAB II

TINJAUAN PUSTAKA

A. Pengertian Pusat Permainan Tradisional

Pusat, definisi kata ini dapat dijabarkan menjadi beberapa pengertian, menurut Kamus Besar Bahasa Indonesia (KBBI 2014) pusat merupakan tempat yang letaknya di bagian tengah. Pusat juga dapat diartikan sebagai titik yang ditengah-tengah benar (bulatan bola, lingkaran dan sebagainya) orang yang membawakan berbagai bagian, orang yang menjadi pempunan dari bagian-bagian.

Menurut Balai Pengembangan Pendidikan Luar Sekolah dan Pemuda (BP-PLSP) permainan tradisional merupakan hasil penggalian dari budaya sendiri yang didalamnya banyak mengandung nilai-nilai pendidikan karena dalam kegiatan permainannya memberikan rasa senang, gembira, ceria pada anak yang memainkannya. Selain itu permainannya dilakukan secara berkelompok sehingga menimbulkan rasa demokrasi antar teman main dan alat permainan yang digunakan pun relatif sederhana (BP-PLSP, 2006)

Permainan tradisional adalah permainan yang dimainkan oleh anak-anak jaman dulu. Kebanyakan permainan ini dilakukan dengan cara kelompok. Kehidupan masyarakat di masa lalu yang bisa dibilang tidak mengenal dunia luar telah mengarahkan dan menuntun mereka pada kegiatan sosial dan kebersamaan yang tinggi. Permainan tradisional merupakan kekayaan budaya lokal yang seharusnya dapat dimanfaatkan dalam pembelajaran pendidikan jasmani justru tergeser dengan munculnya berbagai permainan yang dapat diunduh secara online di komputer atau gadget. Permainan tradisional mempunyai ciri kedaerahan asli sesuai dengan tradisi budaya setempat. Unsur-unsur permainan rakyat dan permainan anak sering dimasukkan dalam permainan tradisional. Permainan tradisional memiliki ciri yang punya unsur tradisi dan berkaitan erat dengan kebiasaan atau adat suatu kelompok masyarakat tertentu. Kegiatan yang dilakukan harus mengandung unsur fisik nyata yang melibatkan kelompok otot besar dan juga mengandung unsur bermain sebagai landasan maksud dan tujuan dari kegiatan tersebut.

Pusat Permainan Tradisional adalah sebuah wadah untuk melakukan, memperagakan, memainkan berbagai macam permainan tradisional dengan tujuan utama yaitu untuk melestarikan permainan-permainan tradisional yang merupakan warisan budaya yang terancam punah seiring dengan perkembangan teknologi.

B. Pengelompokan Permainan

Permainan adalah suatu upaya manusia yang dapat menjadikan manusia tersebut dapat terhibur lewat kegiatan-kegiatan yang menyenangkan. Permainan sering dilakukan ketika seseorang tersebut mengalami kejenuhan atau merasa bosan dalam suatu kegiatan. Kebanyakan dari wisata permainan ataupun lokasi yang mewadahi permainan merupakan tempat yang berbasis wisata dalam arti menjadi sarana memanfaatkan untuk waktu luang untuk menghilangkan tekanan.

Kedua aspek tersebut saling berhubungan satu dengan yang lain dimana permainan adalah salah satu upaya untuk memunculkan kesan terhibur dan menyenangkan yang diwadahi oleh suatu tempat yang berbasis wisata. Permainan dapat di kelompokkan dalam beberapa kategori antara lain:

1. Tipe Bermain Aktif

Tipe permainan aktif merupakan tipe bermain yang menggunakan gerakan fisik dalam kegiatannya. Dengan melakukan prainan aktif maka secara tidak langsung memberi keuntungan dalam pengembangan psikomotor, kognitif, afektif, dan fisik anak.



Gambar 2. 1: Permainan layang-layang
(sumber: www.azzamaviero.com)

Gambar di atas adalah sebagian permainan aktif, permainan layang-layang merupakan jenis permainan aktif dimana permainan tersebut menggunakan gerak fisik dalam aktifitasnya terlihat dari proses bermain kedua jenis permainan tersebut yang membutuhkan mobilitas fisik untuk mendukung permainan tersebut. Ketangkasan dalam hal fisik menjadi kunci dasar dalam permainan aktif, Selain itu permainan layang-layang merupakan permainan yang juga memerlukan strategi dalam pelaksanaannya.

2. Tipe Bermain Pasif

Permainan pasif merupakan tipe permainan yang tidak melibatkan fisik langsung dalam permainan namun mereka merasa senang serta nyaman ketika melihat permainan tersebut dilakukan dengan cara hanya menonton. Permainan pasif cenderung sering dilakukan pada kaum remaja.



Gambar 2. 2 : Menonton televisi
(sumber: [www. kandela.com](http://www.kandela.com))

Gambar di atas adalah salah satu contoh dari permainan pasif yang dilakukan oleh satu orang ataupun dalam jumlah beberapa orang dimana orang tersebut melakukan aktifitas berupa melihat suatu permainan aktif yaitu sepak bola. Orang tersebut akan merasa senang dan nyaman ketika melihatnya. Aktifitas nonton adalah salah satu aktifitas yang tergolong permainan pasif adapun contoh permainan aktif lainnya misalnya: Mendengarkan musik dan membaca.

3. Tipe Bermain Intelektual

Permainan intelektual adalah salah satu permainan yang memiliki konsentrasi yang cukup tinggi untuk memperoleh kepuasan dalam

permainan tersebut dimana kebanyakan permainan intelektual tidak memerlukan fisik yang berlebih namun menggunakan strategi serta pengetahuan yang luas tentang permainan yang dimainkan.



Gambar 2. 3 : Bermain Catur
(sumber: www.kompasiana.com)

Permainan catur merupakan permainan yang memerlukan konsentrasi yang cukup tinggi serta membutuhkan strategi yang tepat untuk memenangkan sebuah permainan. Terlihat dari jenis permainan ini pemain menjadi kunci utama dengan kata lain menjadi pengendali untuk menggerakkan akan kemana tujuan bidak catur di arahkan sesuai dngan peraturan yang berlaku. Selain itu pemain juga harus mempertahankan bidak catur yang di miliki. permainan bidak catur memerlukan konsentrasi serta strategi yang tepat oleh karena itulah permainan catur tergolong permainan intelektual. (Rahmad Deky Zakaria, 2015)

C. Permainan Tradisional Bugis

Menurut Hans Daeng (dalam Andang Ismail, 2009), permainan adalah bagian mutlak dari kehidupan anak yang merupakan bagian integral dari proses pembentukan kepribadian anak. Dengan sebuah permainan, dapat membantu terbentuknya kecerdasan intelektual seorang anak. Permainan akan menggali wawasan anak terhadap beragam pengetahuan. Ketika bermain, anak-anak akan mulai melepaskan emosinya. Mereka akan tertawa, berteriak, maupun berlari. Emosi yang dikeluarkan seperti ini akan menjadi terapi bagi psikologi anak. Hal seperti ini baik bagi kecerdasan emosi sehingga timbulnya sikap toleransi dan empati terhadap orang lain. Salah satu contohnya *Makbenteng*, permainan tradisional bugis yang dimainkan secara

berkelompok ini diperlukan kerjasama dalam timnya. Lain halnya dengan Andang Ismail (2009) yang menuturkan bahwa permainan ada dua pengertian. Pertama, permainan adalah sebuah aktifitas bermain yang murni mencari kesenangan tanpa mencari menang atau kalah. Kedua, permainan diartikan sebagai aktifitas bermain yang dilakukan dalam rangka mencari kesenangan dan kepuasan, namun ditandai pencarian menang-kalah. Permainan yang kompetitif, kemenangan dalam suatu permainan akan menjadi tujuan akhir. Sportifitas dipergunakan antara personal maupun antara tim menjadi pembelajaran sendiri bagi anak yang kelak bermanfaat dalam suatu kompetisi di kehidupan yang nyata.

Menurut Kimpraswil (As'adi Muhammad, 2009) mengatakan bahwa definisi permainan adalah usaha olah diri (olah pikiran dan olah fisik) yang sangat bermanfaat bagi peningkatan dan pengembangan motivasi, kinerja, dan prestasi dalam melaksanakan tugas dan kepentingan organisasi dengan lebih baik. *Maggaleceng* misalnya, permainan yang dulunya dilakukan malam sampai pagi hari sebagai acara rangkaian perkabungan ini perlu perhitungan yang tepat dalam peletakan biji (kerikil), dan pemenangnya yang mempunyai biji (kerikil) yang lebih banyak dari lawanmainnya.

Dari sudut pandang yang berbeda, definisi permainan yang diterapkan oleh Huizinga (2003) banyak dianut oleh para ahli. Huizinga yang mengungkapkan konsep bermain merupakan suatu kegiatan manusia, didefinisikan sebagai;

1. *A voluntary activity existing out-side 'ordinary' life* (aktivitas sukarela yang ada di luar sisi kehidupan biasa);
2. *Totally absorbing (penyerapan total)*
3. *Unproductive* (tidakproduktif);
4. *Occurring within a circumscribed time and space* (terjadi dalam waktu dan ruang yang terbatas);
5. *Ordered by rules (diatur oleh peraturan);*
6. *Characterized by group relationships which surround themselves by secrecy and disguise* (ditandai dengan hubungan kelompok yang mengelilingi kerahasiaan diri dan penyamaran). (Johan Huizinga, 2003)

Dari berbagai definisi yang dijelaskan oleh Huizinga, maka berbagai jenis kegiatan masyarakat adalah bermain. Tidak hanya manusia, kehidupan hewan juga dikenal kata “bermain”, sehingga Huizinga menyimpulkan bahwa suatu permainan sudah ada jauh sebelum dikenalnya budaya.

Dengan demikian permainan tradisional adalah kegiatan manusia yang mengekspresikan emosi yang bersifat hiburan dengan konseptual tertentu dan tetap berpegang teguh pada norma serta adat kebiasaan yang telah ada secara turun-temurun.

Bugis merupakan salah satu suku di Sulawesi Selatan yang mencakup hampir sebagian besar wilayah di Sulawesi Selatan. Bugis adalah suku yang tergolong dalam suku-suku Melayu Deutero. Kata "Bugis" berasal dari kata *To Ugi*, yang berarti orang Bugis. Penamaan "ugi" merujuk pada raja pertama kerajaan Cina yang terdapat di Pammana, Kabupaten Wajo saat ini, yaitu La Sattumpugi. Ketika rakyat La Sattumpugi menamakan dirinya, maka mereka merujuk pada raja mereka. Mereka menjuluki dirinya sebagai *To Ugi* atau orang-orang atau pengikut dari La Sattumpugi.

Permainan Tradisional Bugis adalah Aktifitas bermain yang tidak hanya memperoleh kesenangan tapi juga sebagai aktifitas olah gerak fisik dengan memadukan daya imajinasi dan olah pikir. Tidak hanya anak-anak, orang dewasa juga dapat memberikan peran dalam permainan tradisional Bugis ini. Setiap permainan tradisional Bugis memiliki filosofi sendiri. Pada zaman dahulu dapat dikatakan bahwa hampir semua permainan tradisional Bugis dilakukan setelah panen. Hal tersebut disebabkan karena waktu panen hanya dilakukan dalam setahun sekali. Sehingga untuk mengisi waktu senggang yang cukup panjang maka lahirlah berbagai macam permainan tradisional Bugis.

Permainan yang tidak hanya dilakoni oleh satu atau dua pemain saja, bahkan terdiri dari lebih dua pemain yang menjadi satu tim. Sebuah tim dalam permainan memberikan nilai kerjasama dan tanggung jawab terhadap tugas masing-masing pemain dalam satu tim. Permainan tradisional memiliki dua kategori, yaitu permainan yang bersifat kompetisi dan permainan yang

bersifat hiburan. Berikut adalah permainan tradisional Bugis baik yang bersifat kompetisi maupun hiburan. ([https:// ihreworte.wordpress.com /2012/03/13/ permainan- tradisional- bugis/](https://ihreworte.wordpress.com/2012/03/13/permainan-tradisional-bugis/), diakses pada tanggal 27 Juli 2018)

D. Jenis-Jenis Permainan Tradisional Bugis Makassar

1. Maraga

a. Asal-usul Permainan

Marraga berasal dari kata bugis, sedangkan orang makassar sering menyebut permainan ini dengan *akraga* (olahraga). *Marraga* termasuk jenis permainan yang memadukan unsur olahraga dan seni. Permainan ini memerlukan kecekatan ketangkasan dan kelincahan. Permainan yang berasal dari malaka ini, konon hanya dimainkan oleh para bangsawan Bugis pada saat diadakan upacara-upacara resmo kerajaan seperti, pelantikan raja dan perkawinan anggota kerajaan. Versi ini yang lain menyebutkan bahwa permainan ini berasal dari Pulau Nias (SUMatera Utara). Dewasa ini *marraga* bukan hanya dimainkan oleh para bangsawan, tetapi juga oleh orang kebanyakan.

b. Pemain

Permainan maraga umumnya dimainkan oleh kaum laki-laki. Jumlah pemain berjumlah antara 5-15 orang yang dimainkan di lapangan yang ukurannya tergantung banyaknya pemain. Pemain akan berkurang seiring ketidaktangkasannya dalam memainkan dan mempertahankan raga. Pemain diwajibkan memakai busana adat Bugis lengkap dengan ikat kepalanya. Permainan juga akan diiringi oleh musik tradisional yang membuat gerakan pemain seakan menari.

c. Tempat Dan Peralatan Permainan

Permainan dilakukan pada sebidang tanah datar yang permukaannya dibuat lingkaran dengan garis tengah minimal 6 meter. Peralatan yang digunakan adalah raga, yaitu sejenis bola yang terbuat dari rotan yang dibelah-belah, diraut halus kemudian

dianyam. Alat ini umumnya berdiameter 15 cm. adakalanya gendang di pergunakan untuk mengiringi jalannya permainan.

d. Aturan dan Proses Permainan

Peraturan permainan *marraga* dapat dikatakan sederhana, yaitu pemain (jika *menerima* raga dari pemain lain) harus melambungkan raga tersebut agar jangan sampai terjatuh sebelum dioperkan pada pemain lainnya. cara melambungkan raga adalah dengan menggunakan kaki,tangan,bahu,dada dan anggota tubuh lainnya, tetapi tidak boleh dipegang. Tinggi rendahnya lambungan raga ada yang dapat mencapai 3 m dari permukaan tanah secara tegak (*sempak sarring/anrong sempak*); ada yang sedikit melampaui kepala (*sepak biasa*); dan ada yang dibawah pusar (*sempak caddi*). hal itu tergantung dari keahlian dan keinginan pemain. orang yang dianggap mahir (*niak sempakna atau niak belona*), selain dapat mempertahankan raga agar tidak jatuh ke tanah, juga dapat melambungkan raga sesuai dengan persyaratan permainan (*bajiki anring sempakna*), yaitu :

- 1) Pintar mengambil raga, disiplin dan mampu menghidupkan suasana bermain (*caraddeko anggalle raga*),
- 2) Sepakannya bervariasi dan sulit ditiru oleh pemain lainnya (*jai sempak masagalana*).

Sebelum permainan dimulai, para pemain berdiri membentuk lingkaran. salah seorang pemain (termahir) memegang raga kemudian melambungkannya. pemain yang posisinya pas dengan jatuhnya raga, maka dia yang harus memulai permainan. Selanjutnya, raga dioperkan pada pemain lain dalam lingkaran tersebut, demikianlah secara bergiliran. sebagai catatan, pemain tidak boleh memonopoli permainan dan menyerobot kesempatan pemain lain. Dalam hal ini berlaku asa pemerataan kesempatan bagi para pemain untuk menunjukkan keahliannya masing-masing. Pertandingan dianggap selesai jika bola

jatuh ke tanah. Pemain yang menjatuhkannya dapat dikeluarkan sebelum permainan dimulai atau kembali seperti semula.



Gambar 2.4: Permainan Tradisional Maraga
(Sumber: dediniblog.wordpress.com)



Gambar 2.5: Bola atau Raga yang digunakan dalam permainan Maraga
(Sumber: sport.bisnis.com)

2. Maggasing

a. Asal-usul Permainan

Maggasing adalah penamaan dalam bahasa Bugis, sedangkan orang Makassar, Indonesia, memainkannya *akgasing* yang dalam bahasa Indonesia umumnya dikenal dengan bermain gasing. Penamaan permainan ini bersumber dari peralatan pokok yang digunakan dalam bermain yaitu gasing. Asal usul permainan gasing menurut Kuderen dan Mathes dalam “*Tot Bijdragen de Etnologie van Zuid Celebes*”, berasal dari daerah Sumatera, kemudian berkembang ke daerah-daerah lainnya sesudah Islam, melalui hubungan dagang.

b. Pemain

Jumlah pemain maggasing 2—6 orang. Secara umum maggasing dimainkan oleh kaum laki-laki, baik anak-anak, remaja, maupun dewasa.

c. Tempat Dan Peralatan Permainan

Maggasing dapat dilakukan di mana saja, bisa di halaman rumah, di halaman rumah adat, ataupun di lapangan pada waktu pagi dan atau sore hari. Peralatan yang digunakan adalah sebuah gasing yang terbuat dari kayu yang berkualitas baik, seperti: kayu jati, teras batang nangka, kayu bayam, teras batang jambu dan kepundung. Kayu tersebut dibentuk dengan garis tengah antara 2,5—4 cm. Bagian bawahnya agak runcing, kemudian ujungnya dibentuk seperti paku dengan tonjolan sepanjang kira-kira 2 mm. Saat ini tonjolan tersebut sebagian besar sudah menggunakan paku besi. Paku inilah yang nantinya akan menyentuh tanah sewaktu gasing berputar. Peralatan lainnya adalah ulang atau benang yang diameternya sekitar 1 mm dan panjangnya 3 meter. Salah satu ujung benang dibuhul kuat-kuat. Ujung yang lain dikaitkan pada sekerat kayu kecil sebesar lidi yang panjangnya 3 cm. Sekerat kayu ini berfungsi sebagai penahan benang sewaktu gasing dilontarkan.

d. Aturan dan Proses Permainan

Ada dua jenis permainan beserta aturannya yang ditumbuh-kembangkan oleh masyarakat Bugis, yaitu permainan yang mengutamakan bentuk, keindahan, serta lamanya perputaran gasing dan permainan kompetisi. Pada permainan pertama yang dinilai tidak hanya bentuk, keindahan, ukuran, tinggi badan gasing, kehalusan rautannya dan lamanya putaran, tetapi juga keseimbangannya dalam berputar. Peserta yang paling memenuhi kriteria itu dinyatakan sebagai pemenangnya. Sedangkan pada permainan kedua lebih mengutamakan keahlian seseorang dalam bermain dan dapat mengeluarkan semua gasing lawan dari lingkaran. Pemain yang dapat melakukannya dianggap sebagai pemenang.



Gambar 2.6: Permainan Tradisional Maggasing
(Sumber: Makassar Traditonal Game Festival 2015)



Gambar 2.7: Gasing dalam Permainan Tradisional Maggasing
(Sumber: gasingindonesia.wordpress.com)

3. Maggalenceng

a. Asal-usul Permainan

Maggalenceng adalah salah satu permainan yang ada di kalangan orang Bugis. Permainan ini dahulu dianggap sakral karena hanya dimainkan pada saat ada kematian. Dengan perkataan lain, permainan ini tidak boleh dilakukan di sembarang waktu karena dapat mendatangkan kematian bagi anggota keluarga si pemain. Oleh karena itu, para orang tua melarang siapa saja yang memainkan permainan ini pada saat yang tidak tepat (bukan saat-saat ada kematian).

Penyelenggara permainan ini adalah pihak keluarga yang berkabung. Lama dan singkatnya penyelenggaraan permainan ini

bergantung pada status sosial orang keluarga yang meninggal. Dalam konteks ini jika orang yang meninggalkan adalah orang kebanyakan, maka penyelenggaraan permainan hanya dilakukan dalam waktu 7 hari (berturut-turut dan dilakukan pada malam sampai menjelang pagi hari). Namun, jika orang yang meninggal mempunyai status sosial yang tinggi di dalam masyarakatnya (kaum bangsawan), maka permainan biasanya akan diselenggarakan selama 40--100 hari.

Kesakralan permainan yang sebenarnya hanya untuk berjaga-jaga agar tidak mengantuk dan sekaligus menghibur anggota keluarga yang meninggal itu berangsur-angsur memudar sejak datangnya agama Islam yang dibawa oleh Abdul Makmur dari Minangkabau (Sumatera Barat) pada abad ke-16. Dewasa ini tidak ada lagi kesakralannya. malahan fungsinya berubah menjadi suatu permainan muda-mudi. Melalui permainan ini remaja yang berlainan jenis itu saling merajuk dan atau mengungkapkan isi hatinya.dengan nyanyian yang berupa syair. Syair itu antara lain adalah sebagai berikut:

Addara-dara teduce

Anggalacang tasitembak

Manna taduce

Naduceanji kalenna

Manna tatette

Natettekanji kalenna

Artinya:

Bermain dara-dara tidak pernah salah

Bermain *galaceng* tidak saling mengalahkan

Walau tidak kalah

Dia mengalahkan dirinya

Meskipun tidak menang

Dia memenangkan dirinya

Lama-kelamaan para pemuda menganggap bahwa permainan ini kurang menantang karena tidak perlu mengeluarkan tenaga dan fisik yang kuat, sehingga jarang pemuda ikut dalam permainan ini.

b. Pemain

Permainan *maggalenceng* dapat dilakukan oleh anak-anak dan orang dewasa laki-laki maupun perempuan. Namun, saat ini, secara umum *maggalenceng* dimainkan oleh kaum perempuan, terutama anak-anak yang berusia 6--12 tahun. Kaum laki-laki sangat jarang memainkannya. Jumlah pemain tergantung dari jumlah papan *maggalenceng* yang tersedia. Untuk satu papan permainan hanya dapat dimainkan oleh dua orang.

c. Tempat dan Peralatan Permainan

Dahulu *maggalenceng* hanya dimainkan di teras atau beranda rumah orang yang baru saja meninggal dunia. Namun sekarang ini dapat dimainkan di mana saja dan kapan saja karena tidak memerlukan tempat yang khusus. Jadi, bisa di dalam rumah, di beranda rumah, atau di balai-balai rumah adat (bisa pagi, siang, sore, atau malam hari).

Peralatan yang digunakan dalam permainan adalah *aggalancengngeng* yang terbuat dari kayu yang tebalnya kurang lebih 10 cm, lebar 20 cm dan panjang 50 cm. Kayu tersebut diberi lubang-lubang (bundar) dengan kedalaman kurang lebih 5 cm. Jumlah lubang seluruhnya adalah 12 buah, dengan rincian 10 lubang dibuat dua jejer (masing-masing jejer 5 lubang), kemudian dua lubang yang agak besar di setiap ujungnya (*aggalancengngeng*). Selain *aggalancengngeng*, permainan ini juga menggunakan biji-biji buah pohon asam atau kerikil yang jumlahnya antara 50--70 biji untuk mengisi lubang yang tersedia. Biji-biji tersebut nantinya dibagi menjadi dua untuk masing-masing pemain.

d. Aturan dan Proses Permainan

Ada empat cara yang dikenal oleh orang Bugis-Makassar dalam permainan ini. Pertama, *mabbetta*, yaitu jika biji yang terakhir kena lubang yang kosong di daerahnya sendiri, sementara lubang lawan di depannya berisi maka bijinya diambil sebagai kemenangan pihak lawan. Kedua, *maddappeng*, yaitu apabila biji persis habis pada lubang lawan yang berisi tiga biji, maka bijinya diambil sebagai kemenangan lawan. Ketiga, gabungan dari *mabbetta* dan *maddappeng*. Dan, keempat *sigappae*, yaitu masing-masing *ulu* tidak diisi tetapi digunakan sebagai tempat biji kemenangan. Jalannya permainan dimulai dengan memasukkan biji-biji ke dalam lubang-lubang yang ada di dalam papan permainan (*aggalancengngeng*), kecuali dua buah lubang besar saja yang berada di ujung *aggalancengngeng*. Kedua lubang ini tidak boleh diisi. Jumlah biji pada setiap lubang adalah sama. Jika jumlah seluruh biji yang disepakati adalah 70 biji, maka setiap lubang akan diisi oleh 7 biji. Kemudian salah satu pemain yang mendapat kesempatan pertama akan mengambil semua biji dari lubang paling ujung yang ada di daerahnya sendiri. Biji-biji tersebut kemudian akan diedarkan satu persatu dengan arah yang berlawanan jarum jam ke setiap lubang yang ada di papan permainan, kecuali satu lubang besar di ujung papan yang menjadi “milik” lawan. Apabila biji masuk ke lubang yang paling besar (miliknya sendiri), maka biji tersebut merupakan nilai bagi pemain yang bersangkutan. Namun, jika biji yang terakhir jatuh ke lubang yang masih ada bijinya, maka pemain mengambil biji-biji tersebut untuk diedarkan kembali. Demikian seterusnya hingga suatu saat biji terakhir jatuh pada lubang yang kosong. Jika itu terjadi, maka pemain yang lain (lawan mainnya) akan menggantikannya. Permainan akan berlangsung terus hingga biji-biji yang berada di lubang-lubang kecil seluruhnya masuk ke dua buah lubang besar di

ujung papan permainan milik kedua pemain. Bagi pemain yang mendapatkan biji terbanyak akan menjadi pemenangnya.



Gambar 2.8 : Permainan Tradisional Maggalenceng

(Sumber: dik.my.id)



Gambar 2.9 : Papan Aggalenceng yang terbuat dari kayu

(Sumber: dik.my.id)

4. Massantok

a. Asal-usul Permainan

Di daerah bugis, permainan ini populer dengan nama massantok, kecuali orang bugis yang berdiam di soppeng menyebutnya *Maggalantok*. Termasuk jenis permainan yang dapat dilakukan oleh semua golongan masyarakat. Kehadiran permainan ini sangat berkaitan dengan kegemaran suku bugis Menunggang Kuda.

b. Pemain

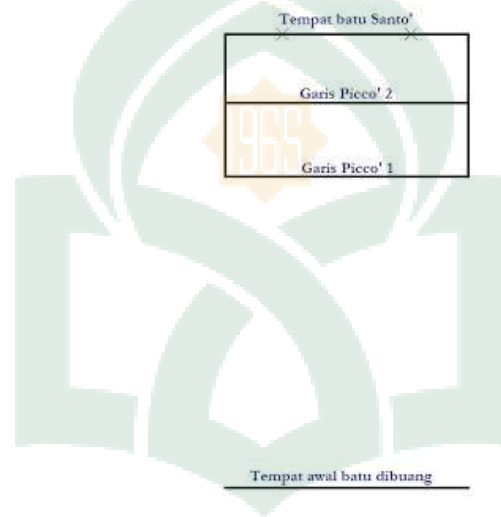
Jumlah pemain dalam permainan massantok 2-6 orang. namun *biasanya* empat orang pemain (dengan dua orang setiap grup) Permainan dapat dilakukan oleh anak laki-laki ataupun perempuan.

c. Tempat dan Peralatan Permainan

Permainan *massantok* biasa dilakukan di lapangan atau di tempat yang terbuka. Alat yang digunakan untuk permainan *massantok*, yaitu sebuah batu besar yang akan dijadikan sebagai sasaran lontara permainan dan sebuah batu agak kecil dan pipih sebesar gengaman tangan untuk masing-masing pemain.

d. Aturan dan Proses Permainan

Permainan dimulai dengan menentukan grup yang lebih dulu *Amba'* (giliran) atau memainkan permainan. Cara penentuannya bisa dengan uang logam ataupun pecahan tegel ukuran kecil yang memiliki bagian kasar dan halus.



Gambar 2.10 : Area Permainan Massantok

(Sumber: Ilustrasi Penulis)

- 1) Anggota grup yang tidak *Amba'* harus memasang batunya di bagian tempat batu *Santo'* sebagai sasaran bagi grup yang *Amba'*
- 2) Grup yang *Amba'* membuang batunya ke daerah kotak. Daerah yang strategis adalah daerah antara dua *Garis Picco'* karena dekat dengan batu sasaran. Jikalau ada anggota grup yang *Amba'* mengenai garis *Garis Picco'* maka ketika dia melemparkan batu ke batu sasaran, salah satu matanya harus ditutup jika dia berada di *Garis Picco' 1* dan kedua matanya harus ditutup jika berada di *Garis Picco'2*. Jika grup yang *Amba'* membuang batu melewati *Garis Picco' 2*, maka dia harus Didenda dengan cara grup yang tidak *Amba'* menolak batunya dengan menggunakan tumit di

Garis Picco' 2. Ada dua macam *Amba'* yaitu *Amba' Duduk*, batu dibuang melalui bawah paha ataupun *Amba' Berdiri/Merdeka* dimana batu dibuang dengan cara berdiri. Ronde 1 bisa saja terpenuhi jika grup yang *Amba'* mengenai batu sasaran pada saat membuangnya di garis awal. Namun jika tidak, akan memenuhi urutan permainan selanjutnya.

3) *Dende' Dekat* dilakukan dengan cara menempatkan batu di punggung kaki kanan, kemudian melompat dengan kaki kiri yang selanjutnya mengenai batu sasaran. Bagian ini dilakukan di *Garis Picco' 1*.

4) *Dende' Jauh* dilakukan dengan cara yang sama seperti *Dende' Dekat*, namun dimulai di garis tempat membuang batu awal.

Grup dinyatakan memenuhi satu ronde jika berhasil melalui semua tahapan diatas. Jika ada anggota grup yang tidak berhasil, maka selanjutnya dapat dibantu oleh anggota lain. Namun jika pembantu tersebut pun gagal. Maka grupnya dikatakan kalah dan dia tidak boleh *Amba'* lagi. Jumlah Ronde yang telah dilaluinya bisa saja dihapuskan atau tidak, sesuai ketentuan awal permainan.

Pemenang permainan ini ditentukan berdasarkan jumlah Ronde yang sudah ditempuhnya, biasanya lima sampai sepuluh Ronde. Grup pemenang akan *Didengnge'* (digendong) oleh grup yang kalah sejauh lima kali pulang balik dari tempat awal batu dibuang hingga ke tempat batu *Santo'*.



Gambar 2.11: Permainan Tradisional Massantok
(Sumber: Makassar Traditional Game Festival 2012)

5. Mallogo

a. Asal usul Permainan

Mallogo (Bugis) atau *Allogo* (Makassar) adalah salah satu permainan tradisional masyarakat Sulawesi Selatan (Sul-Sel). Permainan ini mengandung nilai pendidikan seperti kejujuran dan sportivitas. Meskipun kini *mallogo* jarang dimainkan lagi, namun masyarakat Sul-Sel senantiasa merasakan kerinduan untuk melihat permainan ini. Kerinduan ini bukti bahwa mereka begitu terikat pada tradisi leluhurnya (Abu Bakar Punagi, 1960: 45; Aminah Pabittei, 2009: 68).

Pada masa lalu, selain masyarakat awam, *mallogo* juga lazim dimainkan oleh kaum bangsawan. Oleh karena itu, terdapat dua jenis *logo*. *Logo* untuk bangsawan terbuat dari tanduk kerbau, seng, atau besi yang disepuh emas, sedangkan *logo* masyarakat dari tempurung kelapa kering.

b. Peralatan

Permainan *mallogo* hanya memerlukan peralatan sederhana, yaitu logo dari tempurung kelapa kering dan sebilah bambu sebagai pemukul (*pakcampak*). *Logo* dibuat dua bentuk, yaitu *logo* kecil ukuran 7-8 cm sebanyak 6-8 buah dan *logo* besar ukuran 15 cm.

c. Pemain

Mallogo dimainkan oleh dua orang atau lebih. Rata-rata pemain adalah anak-anak atau remaja laki-laki maupun perempuan.

d. Tempat Permainan

Mallogo biasanya dimainkan di pinggir sawah atau halaman rumah.

e. Aturan Permainan

Secara *umum*, ada tiga aturan dalam permainan *mallogo* yaitu:

- 1) Pemain di anggap pemenang jika mampu menjatuhkan semua *logo*, dan ia kembali dapat memukul.
- 2) Jika pemain pertama tidak dapat menjatuhkan semua *logo*, maka permainan berpindah ke lawan.

3) Nilai pemenang ditentukan dari jumlah logo yang jatuh.

f. Cara Permainan

Mula-mula. Enam atau delapan *logo* kecil dijajar ke belakang dengan menancapkan salah satu sudutnya ke tanah. Jarak antar logo kurang lebih 10 cm. logo besar diletakkan di tempat menembak atau memukul. Jarak tembak diatur sesuai kesepakatan pemain. Pemain yang dahulu memukul juga diatur sesuai kesepakatan atau undian.

Salah satu pemain mulai memukul logo besar sembari duduk atau jongkok. Jika dapat menjatuhkan semua logo kecil, ia mendapat nilai dan dapat memukul lagi. Sebaliknya, jika tidak, maka pemukul berganti ke pemain yang paling banyak menjatuhkan *logo* kecil.

Mallogo memiliki istilah-istilah khusus yang harus dipahami oleh setiap pemain. Istilah-istilah tersebut antara lain:

- 1) *Olo*, istilah untuk menyebut orang atau kelompok yang pertama memukul.
- 2) *Boko*, istilah untuk orang atau kelompok pemukul selanjutnya.
- 3) *Amba'*, istilah untuk orang atau kelompok yang melakukan pukulan.
- 4) *Logo mate*, istilah untuk *logo* yang ada pada jajaran pertama dalam posisi terlungkup setelah dipukul.
- 5) *Logo tuwu*, istilah untuk orang atau kelompok yang berhasil menjatuhkan satu atau lebih *logo* kecil.
- 6) *Senteng*, sebutan untuk *logo* yang jatuh semua.
- 7) *Lepa* atau *piping*, sebutan untuk pukulan yang hanya mengenai *logo* kecil tapi tidak sampai jatuh.
- 8) *Rencing*, sebutan untuk pukulan pertama, dan kedua-duanya batal.
- 9) *Bacu*, sebutan untuk pukulan yang hanya membuat antar *logo* saling bersentuhan tapi tidak jatuh.



Gambar 2.12: Permainan Tradisional Mallogo

(Sumber: id.wikipedia.org)

6. Maggale

a. Asal-usul Permainan

Maggale (Bugis) atau *aggale* (Makassar). sedangkan masyarakat di daerah kabupaten Kepulauan Selayar menyebutnya attande, yaitu sejenis permainan yang menggunakan kaddaro (tempurung kelapa). *Maggale/aggale* umumnya dilakukan sesudah panen dan sebagai pengisi waktu luang untuk menghibur diri di pagi atau sore hari. Kesan yang diperoleh dalam permainan tersebut suasana gembira, namun terkadang diselingi ketegangan, karena permainan ini bersifat kompetitif.

b. Pemain

Jumlah pemain 2 - 4 orang dengan pencian kedua kebmpok pemain beranggotakan masing-masing 1-2 orang, usia anak-anak dan remajadewasa dengan jenis kalamain pria atau wanita, latar belakang sosial budaya semua golongan masyarakat dapat memankannya.

c. Peralatan dan Perlengkapan

Tempurung kelapa yang kering dan kuat 2 (dua) belahan untuk maisng-masingpemain, satu diantaranya dilubangi sebagai *pangngambak/pattabak*, yaitu untuk dilontarkan. sedangkan yang tidak bertubang berfungsi untuk dipasang sewaktu lawan yang bermain.

d. Aturan Permainan

Sebelum bermain terlebih dahulu ditentukan siapa di antara mereka yang akan memulai permainan dengan jalan diundi, yaitu dengan saling memukulkan tempurung kelapa berhadapan. Tempurung yang jatuhnya menengadah itulah yang mulai bermain, sedangkan yang menelungkup menjadi pemasang. Apabila keduanya sewaktu jatuh menelungkup atau menengadah maka harus diulang. Adapun jarak antara tempurung pasangan dengan tempat start pemain, tergantung kepada persetujuan pemain.

e. Cara Bermain

Tahapan-tahapan dan gerakan-gerakan dasar permainan ada beberapa urutan atau langkah-langkah gerakan permainan, yaitu:

- 1) *Gallena*, yaitu tempurung yang berlubang *diakgalekeng* atau digayet dengan tumit dari tempat start ke tempurung pasangan milik lawan. Kalau gaetan pertama ini kena, itu disebut ido kemudian ditambah lagi tiga kali gaetan yang harus diusahakan mengenai pasangan. Jikalau pasangan kena sebelum gaetan ketiga disebut buka, dalam hal ini pemain harus lari ke tempat start, karena diburu oleh lawan bermain. Apabila sebelum tiba ke tempat start sempat *kawak/slip* disemtuh, maka pemain berganti, kalau tidak tetap dilanjutkan. Jika terjadi buka maka pemain dapat mengambil kembali tempurung dengan jalan *makkudendeng* (Bugis) atau *akdende-dende* (Makassar) yaitu jalan berjinkak-jinkak menggunakan satu kaki dari tempat start ke tempat pasangan, kemudian mengambil dan membawa kembali tempurungnya.
- 2) *Oppang*, atau *mopang* tempurung dilemparkan menghadap ke bawah. Kalau terbalik atau menghadap ke atas berarti mati dan pemain berganti.
- 3) *Mongak*, yaitu tempurung di bawah dalam keadaan menengadah lalu memukul tempurung yang dipasang oleh

lawan. Di sini diperlukan ketelitian dan kehati-hatian, sebab apabila pasangan disentuh dengan kaki atau tangan sebelum dipukul, maka pemain harus berlari kembali ke tempat start, karena diburu oleh lawan bermain, kalau sampai *dikawak* (disentuh) sebelum tiba di tempat start, maka permainan berpindah ke pihaklawan.

Apabila urutan permainan tersebut di atas telah diselesaikan, berarti pemain telah membuat satu point kemenangan, sementara bagi yang kalah disebut *sekdiacu* (Bugis) dan *sekreopeng* (Makassar) yang berarti mendapat satu kekalahan. Juga dihitung sebagai satu point kemenangan bila pemain berhasil *bolu* atau *buka*.



Gambar 2.13: Ilustrasi Permainan Tradisional Maggalle

(Sumber: Buku Permainan Rakyat Sulawesi Selatan, 2009)

7. Massallo/Assallo

a. Asal-usul Permainan

Dapat dikatakan bahwa hampir semua permainan rakyat tradisional di Sulawesi Selatan dilakukan setelah panen. Hal tersebut bisa dimengerti, karena dahulu panen hanya sekali dalam setahun. Untuk mengisi waktu luang, maka lahirlah berbagai macam permainan diantaranya permainan massallo ini.

Konon pada umumnya permainan ini diwakili dengan berkejar-kejaran di sela-sela pohon, barangsiapa yang tertangkap dialah yang memburu. Pada fase selanjutnya mengalami perkembangan dengan

menggunakan cara yang lebih praktis dan aman, sebagai pengganti pohon dan menggunakan batu sebagai tanda, selanjutnya cukup dengan menggunakan garis saja.

b. Pemain

Permainan *massallo* dilakukan oleh anak-anak sampai remaja baik pria maupun wanita. Jumlah pemain yaitu 4-8 orang. Permainan ini dapat dilakukan oleh semua golongan masyarakat.

c. Perlengkapan Permainan

Lapangan bermain yang luasnya kurang lebih 6 x 6 m, digaris berbentuk bujur sangkar atau persegi panjang untuk medan permainan yang lebih panjang.

d. Jalannya Permainan

Setelah lapangan siap, pemain membagi diri ke dalam kelompok yang jumlahnya sama. Kelompok yang berjaga disebut *pakkawa* yang masing-masing berdiri di sudut lapangan. Pemain berdiri di luar lapangan permainan dengan jalan melewati *pakkawa* menggunakan berbagai taktik untuk memancing kelalaian *pakkawa*, agar melewatinya. Jika semuanya telah berhasil keluar tapi teman kelompok belum masuk semuanya maka yang sudah terlebih dahulu berhasil masuk ke dalam harus menunggu teman yang lain, barulah mereka bisa keluar. Jika semua berhasil keluar maka sudah satu kemenangan yang disebut *palli*.



Gambar 2.14: Permainan Tradisional Massalo

(Sumber: Komunitas Jalan-jalan Seru Soppeng, 2014)

8. Mallongga/Allongga

a. Asal-usul Permainan

Mallongga/allongga adalah permainan rakyat Sulawesi Selatan yang dari segi penamaannya kemungkinan terinspirasi dari cerita rakyat tentang raksasa besar dan tinggi melebihi ukuran manusia normal yang senang menyembunyikan anak-anak kalau berpergian sendirian. Permainan ini menggunakan alat utama dari bambu, di pulau Jawa permainan ini disebut jangkungan.

b. Pemain

Dalam permainan *mallongga/allongga* dilakukan berdasarkan sifatnya, seperti bermain untuk menghibur diri dapat dilakukan seorang diri oleh anak-anak dan remaja baik laki-laki maupun perempuan. Sedangkan yang bersifat kompetitif dilakukan oleh minimal dua orang dan boleh diikuti oleh semua kalangan dan lapisan sosial.

c. Peralatan Permainan

Mallongga/allongga menggunakan bahan yang dibuat dari dua potong bambu berukuran yaitu:

- 1) Pemain pria, panjang bambu kurang lebih 2,5 m dan tinggi tempat pijakan kurang lebih 50 cm
- 2) Pemain wanita, Panjang bambu kurang lebih 2 m dan tinggi tempat pijakan kurang lebih 30 cm

d. Jalannya Permainan

Permainan *mallongga/allongga* bergantung pada tingkat kemahiran seseorang dalam menguasai alat. Oleh karena itu membutuhkan latihan yang cukup. Cara memainkan alat ini mula-mula setiap pemain berdiri sambil memegang *longga* dengan kedua tangannya, salah satu kaki bertengger pada tempat pijakan *longga* dalam posisi siap di garis start yang telah ditentukan. Dan pada saat perintah berlari, maka pemain dengan cepat menaikkan kaki lainnya dan langsung berlari pada jalur yang telah ditentukan sampai pada garis finish.



Gambar 2.15: Permainan Tradisional Mallongga

(Sumber: makassar.tribunnews.com)

9. Majjekka/Makkaddaro

a. Asal-usul Permainan

Majjekka/makkaddaro merupakan permainan dari masyarakat pada umumnya, sebagaimana halnya dengan permainan yang lain, maka pertumbuhannya ditunjang kondisi ekonomi dan budaya masyarakat Sulawesi Selatan. Bahan utamanya yang banyak dan mudah diperoleh menyebabkan semua lapisan masyarakat dapat melakukannya.

b. Pemain

Jumlah pemain dapat dilakukan oleh satu orang atau lebih, dengan usia anak-anak hingga remaja baik laki-laki maupun perempuan. Latar belakang sosial yang memainkannya dapat diikuti semua lapisan masyarakat.

c. Peralatan Permainan

Tempurung kelapa yang utuh dan kuat yang dibelah dua, tiap belahan ujungnya dilubangi untuk diikatkan dua utas tali yang panjangnya kurang lebih 1,5 m.

d. Jalannya Permainan

Kedua tempurung kelapa diletakkan menelengkup untuk pijakan kedua kaki dan masing-masing tali sebelah atas dipegang. Selanjutnya satu persatu kaki dinaikkan menginjak tempurung kelapa dengan menyelipkan tali diantara ibu jari dan telunjuk jari

kaki. Kemudian berjalan atau berlari mengencangkan tarikan tali agar tempurung tidak terlepas.



Gambar 2.15: Permainan Tradisional Majjekka
(Sumber: telukbone.id)



Gambar 2.17: Alat Dalam Permainan Tradisional Majjekka
(Sumber: telukbone.id)

10. Mattojang/Attoweng

a. Asal-usul Permainan

Mattojang (Bugis) biasa pula disebut *mappare* dari kata *pare* atau *attoweng* (Makassar). Kata *tojang*, *pare* dan *toweng* memiliki pengertian yang sama, yaitu mengayun (ayunan). Oleh karena itu, maksud permainan ini adalah bermain ayunan.

Menurut mitos masyarakat Sulawesi Selatan yang melatarbelakangi pelaksanaan *mattojang/attoweng* ini adalah untuk mengingatkan kembali proses diturunkannya manusia pertama di bumi (*Batara Guru*) dan *botinglangik* (Kayangan) menggunakan *tojangbulaeng* atau ayunan yang terbuat dari emas.

b. Pemain

Jumlah pemain minimal tiga orang dengan usia remaja baik laki-laki maupun perempuan. Adapun latar belakang sosial pemainnya dapat dilakukan oleh seluruh lapisan masyarakat.

c. Peralatan Permainan

Dua batang pohon kelapa atau bambu atau bambu betung setinggi 10 meter untuk tiang ayunan, larik atau tali yang terbuat dari kulit kerbau yang dililit terdiri dari dua utas, panjang tiap utas sedikit lebih pendek dari tiang ayunan. *Tudageng* (Bugis) atau *empoang* (Makassar), yaitu tempat duduk yang terbuat dari kayu. *Peppa*, yaitu alat penarik ayunan yang terbuat dari rotan atau tali sabut yang panjangnya 3 sampai 4 meter, salah satu ujung *peppa* diikatkan pada bagian *larik*.

d. Jalannya Permainan

Mattojang/attoweng dilakukan minimal 3 orang. Satu orang berayun, dua orang lainnya yang menarik dan mengayunkan ke depan dan ke belakang silih berganti. Pengayun ini disebut *pangngambang/padere*.

Pertama-tama yang akan berayun (*pattojang*) naik ke *tudangeng/empoang* dalam sikap duduk atau berdiri dengan berpegangan pada *larik*. Kemudian salah seorang *pangngambang/padere* menarik ayunan ke belakang sejauh mungkin dan selanjutnya dilepaskan diiringi dorongan ke depan. Setelah terayun, *pangngambang/padere* yang satunya mendorong kembali, demikianlah yang dilakukan seterusnya silih berganti sampai mereka puas.



Gambar 2.18: Permainan Tradisional Mattojang

(Sumber: bobo.grid.id)

11. Makkurung Manuk/Songkok-songkokang Jangang

a. Asal-Usul Permainan

Pada mulanya hanya permainan sembunyi-sembunyi, akan tetapi karena kepercayaan masyarakat, bahwa sering terjadi peristiwa anak yang hilang disembuyikan makhluk halus yang di daerah Makassar disebut *naccokoanjak*. Pada umumnya anak-anak dilarang bermain sembunyi-sembunyi di malam hari. Kemudian muncullah permainan *makkurung manuk* atau *songkok-songkokang jangang* yang dianggap lebih berguna dan praktis.

b. Pemain

Jumlah pemain terdiri dari dua kelompok yang masing-masing jumlahnya sama. Setiap kelompok minimal beranggotakan lima orang, usia anak-anak belasan tahun baik laki-laki maupun perempuan.

c. Peralatan Permainan

Sehelai sarung untuk masing-masing kelompok pemain.

d. Jalannya Permainan

Pertama-tama setiap kelompok menunjuk salah seorang diantara mereka (biasanya yang lebih tua) untuk berperan sebagai pemimpin. Pemain-pemain lainnya diibaratkan sebagai ayam yang akan diadu, selanjutnya setiap kelompok mencari tempat untuk bersembunyi. Dalam persembunyian tersebut seorang pemain dipakaikan sarung yang bagian atasnya dipegang oleh pemimpin kemudian dituntun

perlahan ke luar tempat berlangsungnya permainan, sementara pemain yang lain tetap bersembunyi. Setelah saling berhadapan salah seorang pimpinan kelompok bertanya menggunakan bahasa daerahnya (misalnya Makassar) umumnya berbunyi “*jangang battu kema jangangta?*” yang artinya “berasal darimana ayam anda?” kemudian dijawab oleh pimpinan lawan sesuai yang disenanginya, misalnya “*jangang battu ri romang*” yang artinya “ayam dari hutan”. Kemudian ditanya kembali “*siapa attorokna?*” yang artinya “berapa taruhannya?” lalu dijawab pula sesuai yang disenanginya, misalnya “*ruang gayokang tedong*” yang diartikan “dua pasang kerbau untuk membajak”. Setelah itu pemain pertama mempersilahkan ayamnya berkokok, saat meniru ayam berkokok, pemain yang berada dalam sarung harus berusaha agar suaranya tidak dikenali oleh pemain lawan. Jika berhasil ditebak maka berarti kekalahan dengan sanksi pemain yang berhasil ditebak diambil oleh pihak lawan. Demikian permainan ini dilakukan silih berganti menebak sampai larut malam.



Gambar 2.19: Ilustrasi Permainan Tradisional Makkarung Manuk

(Sumber: Buku Permainan Rakyat Sulawesi Selatan, 2009)

12. Mappasajang/Aklayang-layang

a. Asal-usul Permainan

Permainan *mappasajang* atau lebih dikenal sebagai layang-layang pada mulanya dilakukan untuk sekedar mendapatkan

kesenangan dan pengisi waktu, tapi dalam perkembangan selanjutnya sering dipertandingkan atau bersifat kompetitif.

Menurut sejarahnya bahan yang digunakan pada mulanya terbuat dari dedaunan kering besar dan lebar yang diberi tali. Setelah penggunaan kertas mulai dikenal, maka mulailah kertas dijadikan sebagai bahan utama pembuatan layang-layang. Dari waktu ke waktu variasi layang-layang ikut mengalami perubahan.

b. Pemain

Pemain berjumlah satu orang tapi apabila dipertandingkan maka melebihi satu orang. Permainan layang-layang dilakukan oleh orang dewasa mapun anak-anak dan remaja, umumnya laki-laki.

c. Peralatan Permainan

Layang-layang terbuat dari bambu yang diraut halus untuk kerangka, kemudian dibentuk sesuai yang dikehendaki dan ditemplei dengan kertas minyak.

d. Jalannya Permainan

Untu`k memulai permainan, pemain dibantu oleh seorang kawannya untuk menganjung layang-layang searah dengan hembusan angin. Pada jarak yang dianggap cukup, penganjung melepaskan layang-layang kemudian ditarik atau dilarikan oleh pemain. Jika layang-layang telah mengangkasa dengan normal, benangnya diulur sedikit demi sedikit sehingga makin tinggi.



Gambar 2.20: Permainan Tradisional Mappasajang

(Sumber: sinjai.info)

13. Makbangngak/Attaruk

a. Asal-usul Permainan

Permainan ini hadir dan berkembang karena didukung oleh keadaan lingkungan alam sekitar masyarakat Sulawesi Selatan terutama Bugis Makassar yang hidup dan bermukim di daerah-daerah pertanian atau perkebunan. Oleh karena itu, makbangngak banyak dijumpai pada daerah-daerah penghasil kemiri atau daerah pedesaan di Sulawesi Selatan.

b. Pemain

Makbangngak/attaruk umumnya dilakukan oleh anak-anak sampai usia remaja laki-laki dari golongan masyarakat biasa.

c. Peralatan Permainan

Makbangngak/attaruk menggunakan bahan utama buah *pelleng* (Bugis) atau *sapiri* (Makassar) yang berarti buah kemiri. Buah yang digunakan sebagai bahan bermain ada dua macam, yaitu *tang* (Bugis) atau *tannang* (Makassar), yaitu taruhan dan *pakkambak* (Bugis) dan *pattabbak* (Makassar), adalah buah kerrun yang dipakai untuk memukul taruhan. *Pakkambak* atau *Pattabbak* dipilih dari buah kemiri yang memiliki kualitas terbaik dengan ukurannya lebih besar dan berat dari kemiri biasa.

d. Jalannya Permainan

Makbangngak/attaruk dilakukan di atas permukaan tanah yang rata dan kering. Pada permukaan tanah dibuat sebuah lingkaran berukuran tertentu sesuai kesepakatan antara orang yang bermain, kemudian buah kemiri yang hendak dipertaruhkan diletakkan secara acak di tengah lingkaran yang ada. Jumlah taruhan tidak tetap, hanya berdasarkan dengan jumlah yang telah disepakati.

Setelah itu, masing-masing pemain melemparkan buah kemiri yang dipakai menembak (*pakkambak*) mendekati lingkaran, dan pemain yang lemparannya lebih jauh jaraknya dari lingkaran, maka dialah melakukan lemparan sekuat mungkin (*Makbangngak/attaruk*) dengan posisi berlutut dengan menjulurkan

salah satu kaki ke belakang, jika kemiri dalam lingkaran dikenai sampai ke luar garis, maka itu menjadi miliknya (poin kemenangan). Apabila sewaktu menembak mengenai taruhan sampai ke luar dan pakkambak berhenti di dalam lingkaran, maka semua taruhan menjadi milik pemain yang menembak. Keadaan seperti inilah yang dinamakan bangngak (Bugis) dan taruk(Makassar)

Pakkambak yang jatuhnya tepat di atas garis, keadaan ini disebut buta, jika ini terjadi maka pemain yang mengalami harus menembak taruhan sambil memejamkan mata. Sedangkan kalau jatuh menyentuh pinggir garis disebut gicco (Bugis) kadiding (Makassar), maka pemain harus menembaksambil memejamkan salah satu matanya. Dan tembakan yang mengenai tetapi tidak sampai ke luar garis, maka giliran menembakberpindahkepemainlain. Demikianlah seterusnya silih berganti sampai yang bermain puas tetapi pemain bisa juga berhenti karena kehabisan buah kemiri sebagaibahantaruhan.



Gambar 2.21: Ilustrasi Permainan Tradisional Mabbanggak
(Sumber: Buku Permainan Rakyat Sulawesi Selatan, 2009)

14. Manggurence/Aggurence

a. Asal-usul Permainan

Pada mulanya permainan ini bersifat religius, pantang dilakukan di hari-hari lain, karenadianggap dapat mengundang kematian, namun dikemudian hari akibat perkembangan kesadaran keagamaan dan mulai meresapnya ajaran-ajaran Islam, maka permainan ini sudah dilakukan disembarang waktu

b. Pemain

Jumlah pemain dapat dilakukan satu persatu maupun berkelompok. Setiap kelompok lebih kurang empat pemain, jumlah kelompok-kelompok yang bermain bergantung kepada banyaknya orang yang hadir pada malam berkabung tersebut, diikuti orang yang berusia dewasa dengan jenis kelamin perempuan. Latar belakang sosial dapat dilakukan oleh segenap lapisan masyarakat.

c. Peralatan Permainan

Batu-batu kecil atau kerikil ataukah potongan-potongan bambu dan lidi sepanjang kira-kira 5 cm, biasanya tujuh sampai empat puluh biji sekali main.

d. Jalannya Permainan

Pemain yang memulai ditentukan atas kesepakatan bersama. Pertama-tama semua batu dipegang dengan menggunakan satu tangan. Telapak tangan dibuka atau dikembangkan kemudian dibuang ke atas sekembalinya batu-batu tersebut ditadah dengan punggung tangan, dibuang kembali keatas lalu diterima dengan telapak tangan, adapun biji-biji yang berhasilditadah tersebut menjadi kemenangan.

Permainan dilanjutkan dengan memilih sebiji batu yang dianggap baik di antara batu-batu yang dipermainkan, biasanya yang agak bulat untuk dijadikan sebagai kappo. Kappo dibuang ke atas sementara batu-batu yang lainnya ditaburkan ke lantai bersamaankemudian kappo ditadah kembali. Cara memungutnya dapat dilakukan satu persatu, dua-dua ataukah empat-empat, dalam

hal ini tidak boleh tiga buah ataukah tujuh buah atau dengan kata lain sesudah satu harus mengambil genap. Kesalahan terjadi apabila:

- 1) *Kappot* tidak ditimbang kembali atau terjatuh;
- 2) Direncanakan empat misalnya, namun hanya tiga yang berhasil. Kesalahan seperti ini disebut dengan istilah *rangkai*;
- 3) Batu yang diambil terjatuh kembali. Kesalahan ini disebut *cirik*. Untuk permainan tahap kedua batu-batu dihitung dua-dua berpasangan dengan menjadikan standar, jumlah batuan yang kalah. Jika seseorang dari pemain ternyata tidak berhasil mengumpulkan yang disebut, kemungkinan sebijipun, maka merupakan kekalahan total dengan istilah seorang yang kesempatan untuk *dibaluk*. Dan tidak menutup kalah pada mulanya, masih memiliki kesempatan mengumpulkan biji sebanyak mungkin. Adapun yang keluar sebagai pemenang adalah pemain yang mengumpulkan biji terbanyak.



Gambar 2.22: Ilustrasi Permainan Tradisional Maggurence

(Sumber: Buku Permainan Rakyat Sulawesi Selatan, 2009)

E. Kajian Arsitektur Perilaku

1. Pemahaman Arsitektur Perilaku

Arsitektur perilaku adalah arsitektur yang penerapannya selalu menyertakan pertimbangan-pertimbangan perilaku dalam perancangan. Arsitektur perilaku adalah arsitektur yang membahas tentang hubungan

antara tingkah laku manusia dengan lingkungannya. Hal ini tentunya tidak terlepas dari pembahasan psikologis yang secara umum didefinisikan sebagai ilmu pengetahuan yang mempelajari tingkah laku manusia dengan lingkungannya

Berikut merupakan penjelasan mengenai teori *Behavior Architecture* menurut beberapa ahli:

2. Menurut Y.B Mangun Wijaya dalam buku *Wastu Citra*:

Arsitektur berwawasan perilaku adalah arsitektur yang manusiawi, yang mampu memahami dan mewadahi perilaku manusia yang ditangkap dari berbagai macam perilaku, baik itu perilaku pencipta, pemakai, pengamat juga perilaku alam sekitarnya. Disebutkan pula bahwa Arsitektur adalah penciptaan suasana, perkawinan guna dan citra. Guna merujuk pada manfaat yang ditimbulkan dari hasil rancangan. Manfaat tersebut diperoleh dari pengaturan fisik bangunan yang sesuai dengan fungsinya. Namun begitu guna tidak hanya berarti manfaat saja, tetapi juga menghasilkan suatu daya yang menyebabkan kualitas hidup kita semakin meningkat. Cita merujuk pada *image* yang ditampilkan oleh suatu karya Arsitektur. Citra lebih berkesan spiritual karena hanya dapat dirasakan oleh jiwa kita. Citra adalah lambang yang membahasakan segala yang manusiawi, indah dan agung dari yang menciptakan.

Dari pernyataan tersebut dapat dikatakan bahwa untuk mencapai guna dan citra yang sesuai tidak lepas dari berbagai perilaku yang berpengaruh dalam sebuah karya, baik itu perilaku pencipta, perilaku pemakai, perilaku pengamat juga menyangkut perilaku alam dan sekitarnya. Pembahasan perilaku dalam buku *wastu citra* dilakukan satu persatu menurut beragamnya pengertian Arsitektur, sebagai berikut:

- a. Perilaku manusia didasari oleh pengaruh sosial budaya yang juga mempengaruhi terjadinya proses Arsitektur.
- b. Perilaku manusia yang dipengaruhi oleh kekuatan religi dari pengaruh nilai-nilai kosmologi. (Y.B Mangunwijaya, 2009)

3. Menurut Clovis Heimsath, AIA dalam buku *Behavioral Architecture, towards an accountable design process*

kata “perilaku” menyatakan suatu kesadaran akan struktur sosial dari orang-orang, suatu gerakan bersama secara dinamik dalam waktu. Hanya dengan memikirkan suatu perilaku seseorang dalam ruang maka akan dapat membuat suatu rancangan

Arsitektur adalah lingkungan (*enclosure*) di mana orang-orang hidup tinggal. Sedangkan arsitektur memiliki dua arti pengertian:

- a. Orang-orang yang tengah bergerak, dengan sesuatu yang dikerjakan, dengan orang-orang untuk mengobrol dan berhubungan satu sama lain
- b. Suatu kesadaran akan akan struktur sosial dari orang-orang, suatu gerakan bersama secara dinamik dalam waktu.

Dalam merancang bangunan terutama dalam *Behavioral Architecture* hal yang harus diperhatikan supaya peran bangunan dapat berfungsi sebagai suatu pelayanan sosial dalam arti yang luas maka elemen-elemen yang harus dipertimbangkan yakni :

- a. Kegiatan sosial yang ditampung di dalam bangunan
- b. Fleksibilitas yang dibutuhkan pada tiap kegiatan
- c. Kegiatan-kegiatan yang mempengaruhi atau dipengaruhi
- d. Latar Belakang dan sasaran dari pengguna ruang (partisipan).

(Clovis Heimsath, 1977)

Berdasarkan penjelasan tersebut, maka, dapat disimpulkan bahwa Arsitektur Berwawasan Perilaku (*Behavioral Architecture*) adalah ilmu merancang bangunan yang mengacu kepada aspek-aspek yang mendasar dan terkait dengan sikap dan tanggapan manusia terhadap lingkungannya, bertujuan untuk menciptakan ruang dan suasana tertentu yang sesuai dengan perilaku manusia beserta lingkungan dan budaya masyarakat

Perilaku menunjukkan manusia dalam aksinya, berkaitan dengan semua aktivitas manusia secara fisik berupa interaksi manusia dengan sesamanya ataupun dengan lingkungan fisik (Joyce, 2005).

Churchill dalam Joyce (2005) menjelaskan bahwa perilaku merupakan suatu kegiatan interaksi yang dilakukan oleh manusia terhadap manusia lain ataupun terjadinya interaksi dengan lingkungan baik benda mati ataupun makhluk hiduplainnya.

Fenomena perilaku-lingkungan tersebut mencakup antropometri, proksemiks, ruang personal, teritorial, *privacy*, persepsi, kognisi, makna. *Proxemics* adalah jarak antara orang yang memungkinkan kenyamanan untuk berinteraksi, Privasi adalah mekanisme kontrol yang mengatur interaksi antar individu. Kelompok pengguna yang berbeda memiliki kebutuhan yang berbeda pula dan menggunakan pola yang juga berbeda dalam menata lingkungan fisiknya, yang mencakup anak-anak, dewasa, kelompok sosio-ekonomi, kelompok masyarakat yang berbeda cara pandang hidup. Tempat (*setting*) mempengaruhi skala perancangan kota hingga perancangan interior sehingga menuntut spesifikasi perancang. (sumber: http://www.academia.edu/35835257/Kajian_teoriar_s_perilaku diakses pada tanggal 27 Juli 2018)

4. Faktor Yang Mempengaruhi Behaviorisme

Perilaku manusia dan hubungannya dengan suatu setting fisik sebenarnya terdapat keterkaitan yang erat dan pengaruh timbal balik diantara setting tersebut dengan perilaku manusia. Dengan kata lain, apabila terdapat perubahan setting yang disesuaikan dengan suatu kegiatan, maka akan ada imbas atau pengaruh terhadap perilaku manusia. Variabel – variabel yang berpengaruh terhadap perilaku manusia (Haryadi B Setiawan, 1995), antara lain :

- a. **Ruang.** Hal terpenting dari pengaruh ruang terhadap perilaku manusia adalah fungsi dan pemakaian ruang tersebut. Perancangan fisik ruang memiliki variabel yang berpengaruh terhadap perilaku pemakainya.

- b. **Ukuran dan bentuk.** Ukuran dan bentuk ruang harus disesuaikan dengan fungsi yang akan diwadahi, ukuran yang terlalu besar atau kecil akan mempengaruhi psikologis pemakainya.
 - c. **Perabot dan penataannya.** Bentuk penataan perabot harus disesuaikan dengan sifat dari kegiatan yang ada di ruang tersebut. Penataan yang simetris memberi kesan kaku, dan resmi. Sedangkan penataan asimetris lebih berkesan dinamis dan kurang resmi.
 - d. **Warna.** Warna memiliki peranan penting dalam mewujudkan suasana ruang dan mendukung terwujudnya perilaku-perilaku tertentu. Pada ruang, pengaruh warna tidak hanya menimbulkan suasana panas atau dingin, tetapi warna juga dapat mempengaruhi kualitas ruang tersebut.
 - e. **Suara, Temperatur dan Pencahayaan.** Suara diukur dengan decibel, akan berpengaruh buruk bila terlalu keras. Demikian pula dengan temperatur dan pencahayaan yang dapat mempengaruhi psikologis seseorang.
5. Konsep Kajian Arsitektur Perilaku

Kajian arsitektur lingkungan dan perilaku diawali dengan kajian psikologi dimana kajian tersebut sebagai dasar pengembangan ilmu arsitektur lingkungan dan perilaku. Kajian ilmu arsitektur tersebut mengaitkan ilmu psikologis (misalnya kognisi, persepsi, privasi) dengan ilmu lingkungan. Selain itu masyarakat mempunyai kecenderungan berbeda tentang lingkungan sehingga dalam hal arsitektur lingkungan dan perilaku terdapat pengembangan beberapa konsep penting antara lain:

- a. Setting Perilaku (*Behaviour setting*)

Behaviour setting merupakan suatu interaksi antara kegiatan yang dilakukan di tempat tertentu. Dengan kata lain terjadi di kelompok yang melakukan suatu kegiatan. Contoh dari *behavior setting* dapat ditemui dalam kegiatan berpendidikan, pasar, tempat rekreasi dan lain-lain.

b. Persepsi Tentang Lingkungan (*environmental perception*)

Persepsi Lingkungan adalah interpretasi suatu seting individu dimana individu tersebut dipengaruhi oleh budaya, nalar serta pengalaman individu tersebut. Maka dari itu setiap orang memiliki persepsi yang berbeda-beda, namun tidak menutup kemungkinan bahwa dalam suatu kelompok memiliki persepsi yang sama dikarenakan memiliki latar belakang yang sama seperti latar belakang budaya yang sama.

c. Pemahaman Lingkungan (*environmental learning*)

Environmental learning dapat di artikan sebagai keseluruhan proses pembentukan yang berputar dari kognisi.

d. Teritori

Teritori adalah batas tempat organisme hidup menentukan tuntutan, menandai, serta mempertahankannya, terutama dari kemungkinan investasi pihak lain. Dengan kata lain teritori sebagai usaha untuk memenuhi kebutuhan baik emosional, fisik, serta kultural. Teritori dapat dibagi menjadi 3 kategori, seperti yang terlihat pada tabel 2.1.

Tabel 2.1 Tipe-tipe Teritori

Tipe Teritori	Daya Akses	Contoh
Teritori Primer	Tinggi. Penghuni memiliki kontrol penuh terhadap suatu ruang.	Domisili seseorang (rumah, apartemen, kantor)
Teritori Sekunder	Sedang. Memiliki kekuatan selama periode tertentu ketika individu merupakan penghuni yang sah.	Bangku favorit seseorang di kelas, Meja di kantin.
Teritori Publik	Rendah. Kontrol sangat sulit untuk diakses.	Pantai, taman, ruang tunggu, transportasi umum.

(Sumber: Altman, I. 1975. *The environment and social behavior.*)

Teritori dapat dipengaruhi oleh beberapa faktor. Faktor yang pertama adalah faktor personal dimana jenis kelamin, usia, kepribadian dan tingkat intelektual mengambil peran. Faktor yang kedua adalah faktor situasional seperti seting fisik, iklim, dan

sosial dalam suatu lingkungan mempengaruhi teritori seseorang.(Irwin Altman 1975)

F. Penerapan Tema Terhadap Rancangan

Dalam arsitektur perilaku dan lingkungan terdapat berbagai macam prinsip yang masing-masingnya memiliki asal usul serta alasan yang berbeda. Selain itu untuk menanggapi penyelesaian permasalahan yang banyak terhadap perancangan pusat permainan tradisional perlu penyesuaian yang dapat di selesaikan dengan mempergunakan tema arsitektur perilaku dan lingkungan sebagai filter menuju aplikasi rancangan. Adapun tranformasi dari ilmu arsitektur perilaku menuju aplkasi rancangan terlihat pada tabel2.2

Teori Perilaku	Karakteristik Permainan	Makna Arsitektural	Aplikasi Rancangan
Persepsi	Ketangkasan	Pembacaan Pengamatan Pengembangan Berlatih	Adanya penanda pada bahwa bangunan tersebut atau lokasi tersebut berfungsi sebagai tempatbermain berupa bangunan ataupun warna yangada
	Strategi	Pengamatan Pengembangan Berlatih	Lokasi yang menedepankan strategi diwujudkan dengan ruang yang luas
	Wawasan	Pembacaan Pengamatan Pengenalan	Terdapat suatu pengetahuan yang menginformasikan pada setiap materialnya desain bangunan
	Kreativitas	Pengembangan Berlatih	Adanya sirkulasi yang memudahkan para pengunjung bermobilitas dengan cara menghubungkan setiap aksesyang ada.
Behavior	Kepemimpin-	Beraktifitas	Adanya motivasi lewat moto

Setting	an	Berinteraksi	yang tersebar pada area wisata, serta permainan rung sosial yang dapat mempertemukan individu dalamnya
	Kerjasama	Beraktifitas Berinteraksi	Adanya sarana interaksi sosial yang terdapat pada setiap lokasi permainan. berupa sarana umum yang masih memiliki pandangan yang luas untuk mengawasi dari jarak jauh.
Terotori	Zoning	Pembacaan Pengamatan	Adanya penzoningan tiap permainan yang ada, setraPenzoningan permainan yang dipengaruhi permainan tersebut dilakukan secara brkelompok ataupun individu. Pezoningan ini diwujudkan dengan penanda berupa luasan bangunan dimana permainan individu memerlukan ruang yang kecil sedangkan kelompok memerlukan ruang yang cukup besar.

(Sumber: Analisis Penulis.)

Pada tabel 2.2 menunjukkan tranformasi yang terjadi antara prinsip-prinsip yang ada pada keilmuan arsitektur perilaku dan karakteristik dari permainan tradisional yang ada, serta dikembangkan kembali pada aplikasi perancangan yang ada di tabel 2.2 dengan tujuan agar mendapatkan perancangan yang sesuai dengan tema perancangan arsitektur perilaku. Didalam sebuah teori arsitektur perilaku terdapat beberapa prinsip yang mendasari dalam sebuah rancangan, yaitu persepsi, *behavior arsitektur*, teritori dimana prinsip tersebut menjadi acuan dasar untuk mengembangkan

kepribadian dalam hal ini di khususkan pengembangan kepribadian anak. Dimana prinsip tersebut dapat dijadikan dasar pertimbangan untuk perkembangan anak yang dapat dilihat pada tabel 2.2 dimana persepsi kembangkan menjadi 4 aspek antara lain ketangkasan, strategi, wawasan, dan kreativitas dimana keempat aspek tersebut berlandaskan pada prinsip persepsi. *Behavior setting* juga merupakan prinsip yang di ambil untuk mendukung pengembangan kepribadian anak yang dapat menghasilkan beberapa aspek yaitu kerjasama dan kepemimpinan, dimana kedua aspek tersebut memerlukan interaksi dalam penerapannya.

G. Studi Banding

Studi banding merupakan upaya yang sering dilakukan perancang guna mendapatkan data secara langsung ataupun sebagai acuan dimana standar itu di tentukan oleh studi banding. Dalam Perancangan Pusat Permainan Tradisional Bugis Makassar terdapat dua kelompok studi banding yaitu studi Banding objek dan tema

1. Studio Banding Objek Taman Mini Indonesia Indah



Gambar 2.23: Taman Mini Indonesia Indah

(Sumber: tamanmini.com)

Objek : Taman Mini Indonesia Indah

Lokasi : Jakarta Timur

Luas : 150 Hektar

Taman mini Indonesia indah yang lebih dikenal dengan sebutan TMII merupakan tempat wisata yang berada di Jakarta Timur. Wisata ini

bertujuan untuk sebagai gambaran tentang Negara Indonesia dimana Negara Indonesia memiliki berbagai macam pulau sekaligus berbagai macam budaya beberapa lokasi diantaranya adalah pulau-pulau Indonesia mulai dari Sabang sampai Merauke, Wahana bermain, Museum, Teater Keong Mas, Wisata anak dan lain- lain.

a. Sejarah Taman Mini Indonesia Indah

Gagasan awal pembangunan TMII berasal dari Siti Hartinah yang lebih dikenal dengan ibu Tien Soeharto. Ibu Tien menyampaikan gagasannya pada tanggal 13 Maret 1970 di Jl. Cendana No. 8, Jakarta. Bentuk serta wahana yang dicanangkan berupa berbagai rumah-rumah adat daerah yang dilengkapi dengan sarana pagelaran seni, kekayaan alam sekitar serta kekayaan budaya yang di miliki oleh bangsa Indonesia. Awal pembangunan wisata TMII pada 30 juni 1972 dan selesai Pada tanggal 20 April 1975 yang selanjutnya diresmikan oleh presiden pada masa tersebut yaitu Soeharto.

Sebagai pencetus pertama kali tentang pembangunan TMII ibu Tien yang juga sebagai ibu Negara waktu itu, telah memikirkan bahwa perlu adanya miniatur yang dapat menampung kekayaan bangsa Indonesia pada satu tempat, mulai dari kekayaan budaya, kekayaan amal, serta kekayaan lain yang di miliki oleh Indonesia. Cita-cita ini diwujudkanlah suatu proyek pertama yang disebut Proyek Miniatur Indonesia “Indonesia Indah”, yang dilaksanakan oleh Yayasan Harapan Kita.

Pemrakarsa ibu Tien berawal dari sumber bahwa bangsa Indonesia dianugerahi berbagai macam kekayaan yang melimpah ruah. Indonesia memiliki belasan ribu pulau, ratusan suku , berbagai macam bahasa, perilaku, adat istiadat, dimana hal tersebut memiliki ciri khas masing-masing secara berbeda



Gambar 2.24: Site Plan Taman Mini Indonesia Indah

(Sumber: tamanmini.com)

Tabel 2. 1 Kekurangan dan Kelebihan Tanam Mini Indonesia Indah

No	Aspek	Kelebihan	Kekurangan
1	Sirkulasi	Memiliki sirkulasi yang teratur dan tertata	Tidak adanya sirkulasi
2	Pencapaian	Memiliki kenyamanan yang tinggi	Pencapaian antar wahana terlalu jauh sehingga memerlukan waktu yang lama
3	Zonasi	Memiliki tatanan <i>grid</i> yang dapat memudahkan pengunjung	Kurang adanya jalan yang menghubungkan antar zoning.

(Sumber: analisis pribadi)

2. Studi Banding Tema Kidzania

Kidzania adalah sebuah pusat rekreasi berkonsep *edutainment* yang unik bagi anak-anak usia 2-16 tahun serta orang tua nya yang bersifat

indoor. Kidzania merupakan tempat wisata yang memiliki sebuah ide dari replika sebuah kota yang dipenuhi oleh kesibukan-kesibukan kerja dimana pada akhirnya akan mendapatkan sebuah imbalan akan jasanya. Wisata ini disesuaikan dengan pengguna wisata tersebut terutama anak-anak umur 6 tahun sampai 16 tahun lengkap dengan mobil-mobilan, jalan raya, bangunan, ritel kendaraan yang ada di sekeliling kota.



Gambar 2.25: Kidzania

(Sumber: kidzania.co.id)

Objek : KidzaniaJakarta

Lokasi : Pacific Place Shopping Mall Lt 6, Jl. Jend.
Sudirman Kav 52-53, Kawasan Niaga Sudirman
(SCBD), Jakarta12190.

Di kota ini anak – anak di ajarkan melakukan peran sebagai orang dewasa dimana ketika dewasa akan melakukan sebuah profesi yang telah di sediakan seperti halnya dokter, pilot, pekerja konstruksi, detektif swasta, arkeolog, pembalap F1 dan lebih dari 100 jenis profesi dan pekerjaan orang dewasa lainnya. Selain itu kidzania terdapat bangunan-bangunan yang umumnya terdapat di sebuah kota, seperti Rumah Sakit, supermarket, salon, teater, kawasan Industri, danlain-lain.

Dalam rangka mendukung anak-anak untuk mengambil keputusan sendiri para orang tua tidak di perbolehkan masuk dinamanya terdapat ruang tersendiri untuk menunggu anak-anak mereka di suatu tempat bernama *Parents Lounge*.

Kidzania merupakan salah satu tempat yang memiliki harapan tempat yang aman, interaktif dan memiliki unsure pendidikan yang tinggi dimana anak- anak memakai seragam dan melakukan profesi yang mereka mainkan. Dalam wisata ini anak di ajarkan untuk mengatur uang mereka karena pada setiap profesi yang mereka kerjakan akan mendapatkan uang dengan mata uang kidzania.

Kidzania merupakan tempat wisata yang mengedepankan faktor dalam bidang pendidikan, ketangkasan, wawasan dimana hal tersebut merupakan tujuan utama mereka untuk mendidik anak tersebut. Dalam upaya menerapkan tema perilaku dalam objek wisata ini terlihat dari pezonangan tempat yang di tujuan dengan tidak bolehnya masuk para orang dewasa untuk mengikiti dan mendampingi anak dapat di terapkan pada prinsip behaviour setting, Serta anak di tuntut untuk mandiri dan beraktifitas sendiri tanpa adanya dampingan dimana hal tersebut menuntut prinsip persepsi di perhitungkan untuk memiliki kelancaran dalam beraktifitasan



Gambar 2.26: Site Plan Kidzania Lantai 1

(Sumber: kidzania.co.id)



Gambar 2.27: Site Plan Kidzania Lantai 2

(Sumber: kidzania.co.id)

Pada gambar 2.27 dan gambar 2.28 merupakan gambar layout kidzania Jakarta yang terdiri dari 2 lantai dimana pada lantai satu dan lantai 2 memiliki fungsi yang berbeda-beda sesuai dengan jenis profesi yang akan dipergunakan. Pada gambar lay out tersebut terdapat angka yang menunjukkan jenis area profesi apa yang ada di tersebut. Jenis profesi tersebut dapat dilihat pada gambar 2.29 dan gambar 2.30 yang merupakan gambar legenda dari lay out kidzania

ALAUDDIN
MAKASSAR

Establishments

<p>Transportation</p> <p>1 Flight Simulator </p> <p>Culture</p> <p>10 Water Research Center (access) </p> <p>14 KZ Corner </p> <p>7 Secret Agent (access) </p> <p>26 University </p> <p>23 Games Room </p> <p>19 Nugget Factory </p> <p>27 Towel Factory </p> <p>Service Establishments</p> <p>11 Hospital (upper level) </p> <p>12 Pharmacy </p> <p>13 Digital Learning Center </p> <p>20 Chiropractic Center </p> <p>21 City Clock </p> <p>28 Vita's Tailor </p> <p>Residential</p> <p>15 Beauty Salon </p> <p>16 Vita's Kitchen </p> <p>17 Urbano Living Room </p> <p>18 Vita's Green House </p> <p>Media</p> <p>2 TV Station </p>	<p>Industry</p> <p>3 Book Factory </p> <p>4 Wafer Factory </p> <p>5 Milk Factory </p> <p>6 New Excitement </p> <p>8 Noodle Factory </p> <p>9 Shoe Factory </p> <p>22 Coffee Factory </p> <p>24 Tea Factory </p> <p>25 Chocolate Factory </p>
---	---

Coming Soon

Panduan

<p> Mendapatkan KidZos</p> <p> Membayar KidZos</p> <p> Ciang Tuis diperbolehkan masuk</p>	<p> Ruang Ulang Tahun (sesuai pesanan)</p> <p> Mata Uang Lokal (Rupiah)</p>
---	---

Durasi	Kapasitas
... 15 menit	... 3 orang
... 15 - 30 menit	... 5 - 10 orang
... 30 menit	... 10 - orang
Jadwal mata uang lokal	

Gambar 2.28: Legenda Kidzania

(Sumber: kidzania.co.id)

Establishments	
Transportation	
1 Airport	⌚ — — — ☆
10 City Tour	🚗 🚗 🚗 ⌚ 🚗
Culture	
13 Tattoo Shop	👉 🚗 ⌚ 🚗
15 Water Research Center (access from upper level)	🚗 🚗 ⌚ 🚗
25 Innovation Workshop	🚗 🚗 ⌚ 🚗
29 Magic Studio	🚗 🚗 🚗 ⌚ 🚗 🚗
31 Acting Academy	🚗 🚗 🚗 🚗 ⌚ 🚗 🚗
32 Theater	— — — 🚗 🚗 🚗
33 Modeling School	🚗 🚗 ⌚ 🚗
36 Health Institute	🚗 🚗 ⌚ 🚗
46 Science Lab.	🚗 🚗 ⌚ 🚗
Residential	
16 Building on Fire	— — — — —
17 Construction Site	🚗 🚗 ⌚ 🚗
18 House Painting	🚗 🚗 ⌚ 🚗
Retail	
2 KZ National Store	🚗
20 Minimarket	🚗 ⌚ 🚗
30 Magic & Photography P.O.S	🚗
41 Joy Basket	🚗
42 Dept. Store	🚗 🚗
43 Jewelry Shop	🚗 🚗 ⌚ 🚗
45 Snack Corner	🚗
Restaurants	
34 Zuperburger	🚗 🚗 ⌚ 🚗
35 Zuperburger P.O.S	🚗
44 Coffee Stop	🚗
47 Pizzeria + P.O.S	🚗 🚗 ⌚ 🚗 🚗
Sports	
27 Sport Gymnasium	🚗 🚗 ⌚ 🚗
40 Building Climbing	🚗 🚗 ⌚ 🚗
51 KZ 1 Race Track	🚗 🚗 ⌚ 🚗
	<small>Height Requirement</small>
Media	
37 Radio Station	🚗 🚗 ⌚ 🚗
38 Newspaper Edition	🚗 🚗 ⌚ 🚗
21 Dubbing Studio	🚗 🚗 ⌚ 🚗
9 Newsstand	🚗 🚗 ⌚ 🚗
Service Establishment	
3 Immigration	— — — — — ☆
12 New Excitement	🚗 🚗 ⌚ 🚗
14 Secret Agent (access from upper level)	🚗 🚗 ⌚ 🚗
19 Baking Center	🚗 🚗 ⌚ 🚗
21 Bank	🚗 🚗 ⌚ 🚗
23 Distribution Center	🚗 🚗 ⌚ 🚗
24 Advertising Company	🚗 🚗 ⌚ 🚗
26 Window Washing	🚗 🚗 ⌚ 🚗
28 Bread House	🚗 🚗 ⌚ 🚗
39 Shoe Shine	🚗 🚗 🚗 ⌚ 🚗 🚗 ☆
36 Court House	🚗 🚗 ⌚ 🚗 ☆
57 Jail	— — — — —
55 Police Station	🚗 🚗 ⌚ 🚗
54 C.S.I	🚗 🚗 ⌚ 🚗
30 Telephone Company	🚗 🚗 ⌚ 🚗
48 Dentist	🚗 🚗 ⌚ 🚗
49 Hospital	🚗 🚗 🚗 ⌚ 🚗
51 Nursery	🚗 🚗 ⌚ 🚗
32 Taxi Reservation Center	🚗 🚗 🚗 ⌚ 🚗
53 Fire Station	🚗 🚗 ⌚ 🚗
Automobile	
4 Pro Tires Shop	🚗 🚗 ⌚ 🚗
5 Gas Station	🚗 🚗 ⌚ 🚗
8 Safety Riding School	🚗 🚗 ⌚ 🚗
7 Driving School	🚗 🚗 🚗 ⌚ 🚗
8 Car Dealership	🚗 🚗 ⌚ 🚗
	🟡 Coming Soon

Gambar 2.29: Legenda Kidzania

(Sumber: kidzania.co.id)

Tabel 2. 2 Transformasi Tema Terhadap Kekurangan dan Kelebihan

Teori	Karakteristik	Kelebihan	Kekurangan
Prilaku	permainan		
Persepsi	Ketangkasan	Memiliki zona orang tua seta anak anakyangberbeda	Tidak adanya zona yang berdasarane nis profesi
	Wawasan	Tedapat berbagaiMacam wawasan mengenai profesi	Kurang adanyaWawasan yang perlu dimiliki anak
	Kraetivitas	Fasade wisata menimbulkan anak berimajinasi	Tidak adanya profesiyang di bidang kreativitas
Behavior setting	Kepemimpinan	Wahana dapat mengembangkankete gasanpada anak	Tidak adanya penunjuan ketua permainan
	Kerja sama	Wahana melibatkan orang banyak dalam penerapanya	Sering terjadinya pertikaian antar anak yang diakibatkan banyaknya anakyang ingin brmain suatu profesi tertentu
Teritori	Kejujuran	Adanya sifat kejujuran pada anak mau dibuat apa uang tersebut	Kurang adanya pemantauan tentangkeuangan pengunjung anak.

(Sumber: analisis pribadi)

H. Integrasi Keislaman Terhadap Pusat Permainan Tradisional

Bermain menurut Semiawan, merupakan aktivitas yang dipilih sendiri oleh anak, karena menyenangkan bukan karena akan memperoleh hadiah dan pujan (Sofia Hartati, 2005) . Dalam hal ini yang perlu lebih diperhatikan maknanya dalam bermain yaitu aktivitas yang dilakukan untuk memperoleh kesenangan. Kondisi untuk memperoleh kesenangan seperti ini dapat dijumpai pada Firman Allah SWT dalam Q.S Al-Jumah/62:11

يَا أَيُّهَا الَّذِينَ آمَنُوا إِذَا تَلَّكُمُ الَّذِينَ كَفَرُوا كِتَابًا فَاصْبِرُوا لَهُ إِنَّهُ كِتَابٌ مُّجْتَرَبٌ
 يَا أَيُّهَا الَّذِينَ آمَنُوا إِذَا تَلَّكُمُ الَّذِينَ كَفَرُوا كِتَابًا فَاصْبِرُوا لَهُ إِنَّهُ كِتَابٌ مُّجْتَرَبٌ

Terjemahnya:

Dan apabila mereka melihat perniagaan atau permainan, mereka bubar untuk menuju kepadanya dan mereka tinggalkan kamu sedang berdiri (berkhotbah). Katakanlah: "Apa yang di sisi Allah lebih baik daripada permainan dan perniagaan", dan Allah Sebaik-baik pemberi rezki. (Al jumah : 11).

Dalam tafsir Al-Jalalain di jelaskan (Dan apabila mereka melihat perniagaan atau permainan, mereka bubar untuk menuju kepadanya) yakni kepada barang dagangan, karena barang dagangan itu merupakan kebutuhan yang mereka perlukan, berbeda dengan permainan (dan mereka tinggalkan kamu) dalam khotbahmu (dalam keadaan berdiri. Katakanlah, "Apa yang di sisi Allah) berupa pahala (lebih baik) bagi orang-orang yang beriman (dari permainan dan perniagaan," dan Allah sebaik-baik pemberi rezeki) bila dikatakan, setiap orang itu memberi rezeki kepada keluarganya, maka pengertian yang dimaksud ialah dari rezeki Allah SWT. (Tafsir Al-Jalalain, Al-Jumu'ah 62:11)

Manusia merupakan makhluk yang diciptakan oleh sang pencipta guna menyembah padanya, Selain menyembah, manusia di anjurkan untuk mencari ilmu sebanyak - banyaknya. Sepertihalnya tercantum dalam Firman Allah SW pada Q.S Al-Alaq/96:1

بِأَسْمَاءِ رَبِّهِمْ أَكْبَرًا

Terjemahnya:

"Bacalah dengan (menyebut) nama Tuhanmu Yang menciptakan"
(Kementrian Agama RI, 2012).

Dalam tafsir Al-Jalalain di jelaskan (Bacalah) maksudnya mulailah membaca dan memulainya (dengan menyebut nama Rabbmu yang menciptakan) semua makhluk (Tafsir Al-Jalalain, Al-Alaq 96:1).

Ayat ini menyerukan anjuran kepada umat manusia untuk selalu belajar yang mencari ilmu yang ditunjukkan dengan kata bacalah. Selain itu dalam surat Al-Alaq menganjurkan bahwa ketika umat islam belajar ataupun mencari ilmu hendaknya manusia selalu ingat kebesaran Allah SWT serta mengembalikan semua ciptaan serta pengetahuan yang kita dapat adalah

karunia yang diberikan pada umat manusia, Dengan mempelajari semua hal yang ada di alam semesta maka perlu adanya upaya untuk mengajarkan ilmu tersebut pada setiap orang yang ingin mempelajarinya.

Memperoleh kesenangan diperkenankan, tetapi melalaikan diri dari taat kepada Allah akibat terpengaruh memperoleh kesenangan sangat dicela dalam ajaran Islam. Oleh karena itu perlu dipahami tujuan dari bermain yaitu bermain itu sendiri, dan dalam kaitannya dengan anak-anak perlu memperhatikan esensi waktu, sehingga anak-anak akan belajar role dalam bermain sejak dini. Selanjutnya, Permainan adalah sesuatu yang dijadikan untuk bermain. Dalam hal ini dapat dimaknai bahwa dalam permainan ada kegiatan bermain baik menggunakan alat atau tanpa alat.

Dari karakteristik permainan tradisional yang ada dapat di tarik kesimpulan bahwa karakter tersebut dapat di terapkan tema arsitektur perilaku dimana tema tersebut dapat mengembangkan karakteristik yang dimiliki oleh permainan tradisional. Dari spesifik karakteristik tersebut dapat di adaptasikan dengan nilai keislaman yang berlandaskan dengan al-Qura'an.



BAB III TINJAUAN KHUSUS

A. Tinjauan Lokasi Perancangan

Kota Makassar mempunyai posisi strategis karena berada di persimpangan jalur lalulintas dari arah selatan dan utara dalam propinsi Sulawesi, dari wilayah kawasan Barat ke wilayah kawasan Timur Indonesia dan dari wilayah utara ke wilayah selatan Indonesia.

Secara administratif, Kota Makassar terbagi dalam 14 wilayah kecamatan dengan 142 kelurahan, dengan batas-batas wilayah administratif sebagai berikut:

- f* Sebelah Utara : Kecamatan Biringkanaya
- f* Sebelah Selatan : Kecamatan Panakkukang
- f* Sebelah Timur : Kabupaten Biringkanaya
- f* Sebelah Barat : Kecamatan Tallo

Kota Makassar termasuk daerah yang beriklim sedang hingga tropis. Suhu udara rata-rata Kota Makassar dalam 10 tahun terakhir berkisar antara 24,5°C sampai 28,9°C, dengan intensitas curah hujan yang bervariasi. Intensitas curah hujan tertinggi berlangsung antara bulan November–Februari.

Dasar pertimbangan pemilihan lokasi Pusat Permainan Tradisional adalah:

1. Sesuai dengan RTRW Kota Makassar dan kebijakan Pemerintah Kota Makassar
2. Luas lahan memenuhi syarat perancangan
3. Mudah diakses oleh pengguna maupun pengunjung karena dilalui oleh transportasi umum
4. Memperhatikan view dan lingkungan tapak yang mendukung untuk peruntukan bangunan.
5. Jaringan utilitas tapak, tersedianya jaringan utilitas yang memiliki jaringan listrik serta riol yang berfungsi dengan baik.

Pembangunan lahan bermain sebagai upaya untuk melestarikan permainan tradisional telah diatur dalam PERDA (Peraturan Daerah) Kota Makassar No. 4 Tahun 2015 tentang Rencana Tata Ruang Wilayah Kota Makassar yang menyatakan bahwa Kawasan peruntukan kegiatan pertemuan, pameran dan sosial budaya, ditetapkan di kecamatan Tamalate dan sebagian wilayah di Kecamatan Mariso. Perbandingan kecamatan Tamalate dan Kecamatan Mariso dapat dilihat pada Tabel 3.1

Tabel 3.1 Perbandingan Kecamatan Tamalate dan Kecamatan Mariso

No.	Kecamatan	Dasar Pertimbangan
1	<p data-bbox="576 728 697 757">Tamalate</p>  <p>The map shows the geographical layout of Kecamatan Tamalate with various colored zones and a legend on the right side.</p>	<ul style="list-style-type: none"> - Sesuai dengan RTRW kota Makassar - Luas lahan memenuhi syarat - Mudah diakses oleh pengguna maupun pengunjung karena dilalui oleh transportasi umum - View mendukung karena banyak lahan kosong yang dapat dijadikan lokasi perancangan - Dijangkau oleh jaringan utilitas kota
2	<p data-bbox="587 1337 686 1366">Mariso</p>  <p>The map shows the geographical layout of Kecamatan Mariso with various colored zones and a legend on the right side.</p>	<ul style="list-style-type: none"> - Sesuai dengan RTRW kota Makassar - Berada pada pusat perkotaan, lahan terbatas - Mudah diakses oleh pengguna maupun pengunjung karena dilalui oleh transportasi umum - View terbatas karena kawasan padat dengan bangunan-bangunan tinggi - Dijangkau oleh jaringan utilitas kota

(Sumber : Olah Data 2018)



Gambar 3.1: Peta Administratif Kecamatan Tamalate

(Sumber: syafraufgisqu.wordpress.com)

Berdasarkan hasil pertimbangan menurut RTRW kota Makassar dan pertimbangan perbandingan kecamatan Tamalate dan Kecamatan Mariso, maka kawasan yang berpotensi untuk pusat permainan tradisional Bugis Makassar ialah berada di kecamatan Tamalate yang merupakan kawasan peruntukan kegiatan pertemuan, pameran dan sosial budaya

1. Penentuan Lokasi Perancangan Pusat Permainan Tradisional Bugis Makassar
2. Tujuan pemilihan alternatif lokasi perancangan adalah yaitu untuk mendapatkan tapak yang memiliki kriteria sesuai fungsi pusat permainan tradisional. Adapun dasar pertimbangan dalam pemilihan lokasi perancangan dapat dilihat pada Tabel 3.2
3. Tabel 3. 1 Dasar Pertimbangan Pemilihan Tapak

Dasar Pertimbangan	Bobot	Kriteria
Pencapaian	30	-Mudah dicapai dan memiliki banyak Alternatif -Dijangkau Transportasi umum
Kawasan	30	-Memiliki karakter spesifik/image kawasan wisata -Berpotensi dalam perkembangan kawasan
Topografi	20	Relatif datar dan kondisi tanah baik

Utilitas	20	-Air bersih -Listrik -Pembangunan umum -Komunikasi
Luasan	20	Memenuhi persyaratan luas

4. (Sumber : Olah Data 2018)

a. Alternatif Tapak 1



Gambar 3.2: Alternatif Lokasi 1

(Sumber: Olah Data 2018)

Lokasi tapak ini terletak di jalan Metro Tanjung Bunga yang berada di sebelah utara danau tanjung bunga. Adapun batas-batas tapak sebagai berikut:

Sebelah Utara : Lahan Kosong

Sebelah Selatan : Danau Tanjung Bunga, Masjid Cheng Ho

Sebelah Barat : Lahan Kosong

Sebelah Timur : Danau Tanjung Bunga

b. Alternatif Tapak 2



Gambar 3.3: Alternatif Lokasi 2

(Sumber: Olah Data 2018)

Lokasi tapak ini terletak di jalan Daeng Tata yang dulunya difungsikan sebagai arena pacuan kuda. Adapun batas-batas tapak sebagai berikut:

Sebelah Utara : Lahan Kosong, Pemukiman Warga

Sebelah Selatan : SPBU, Pemukiman Warga

Sebelah Barat : Pertokoan, Pemukiman Warga

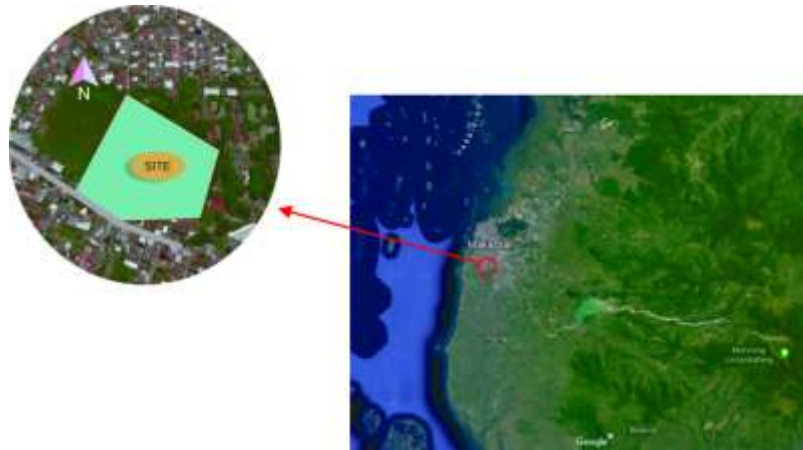
Sebelah Timur : Lahan Kosong, Pemukiman Warga

Dari kedua alternatif tapak diatas diperoleh bobot yang dapat dilihat pada Tabel 3.3

Kriteria	Bobot	Alternatif Tapak	
		1	2
Pencapaian	30	20	25
Kawasan	30	15	20
Topografi	20	20	20
Utilitas	20	20	20
Luasan	20	15	20
Jumlah	120	90	105

(Sumber : Olah Data 2018)

Berdasarkan hasil analisa pemilihan lokasi dan data RTRW Kota Makassar, maka tapak yang kriteria perancangan yaitu berada di Jalan Daeng Tata yang lahannya merupakan lahan kosong bekas pacuan kuda. Tepat berada di kelurahan Parang Tambung yang di daerah tersebut terdapat kampus Universitas Negeri Makassar yang dapat dijadikan penunjang lokasi perancangan. Selain dari itu alasan lain pengambilan lahan lokasi di daerah Parang Tambung karena merupakan daerah strategis pembangunan Pusat Permainan Tradisional Bugis Makassar. Lokasi daerah tersebut yang gambar lokasinya dapat dilihat pada gambar di bawah ini.



Gambar 3.4: Lokasi Perancangan Pusat Permainan Tradisional Bugis Makassar

(Sumber: Olah Data, 2018)

Maka tapak yang terpilih berdasarkan analisis pemilihan tapak Pusat Permainan Tradisional Bugis Makassar adalah tapak milik pemerintah yang berada di kecamatan Tamalate tepatnya di jalan Daeng Tata. Sebelum diolah, site merupakan lahan yang dimanfaatkan sebagai area pacuan kuda.

B. Analisa Tapak

1. Aksesibilitas dan Eksisting Tapak
 - a. Aksesibilitas Menuju Lokasi Tapak

Hal ini dimaksud untuk mendapatkan penzoningan dalam site dan penentuan entrance dan pencapaian ke dalam site, dengan mempertimbangkan sirkulasi yang telah ada serta akses dan kemudahan dalam pencapaiannya.



Gambar 3.4: Sirkulasi Pencapaian Menuju Lokasi Tapak

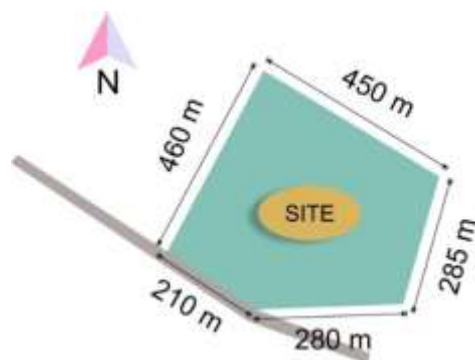
(Sumber: Olah Data, 2018)

Analisis sirkulasi menuju tapak merupakan penentuan zoning dan untuk menentukan entrance dengan mempertimbangkan akses menuju ke site. Sirkulasi pencapaian menuju tapak hanya ada 1 akses di jalan Dg. Tata untuk menuju lokasi.

b. Eksisting Tapak

Adapun batas-batas tapak perancangan Pusat Permainan Tradisional sebagai berikut:

- Sebelah Utara : Berbatasan dengan lahan kosong
- Sebelah Timur : Berbatasan dengan Permukiman warga
- Sebelah Selatan : Berbatasan dengan jalan raya, SPBU dan permukiman warga
- Sebelah Barat : Berbatasan dengan lahan kosong, kios dan permukiman warga



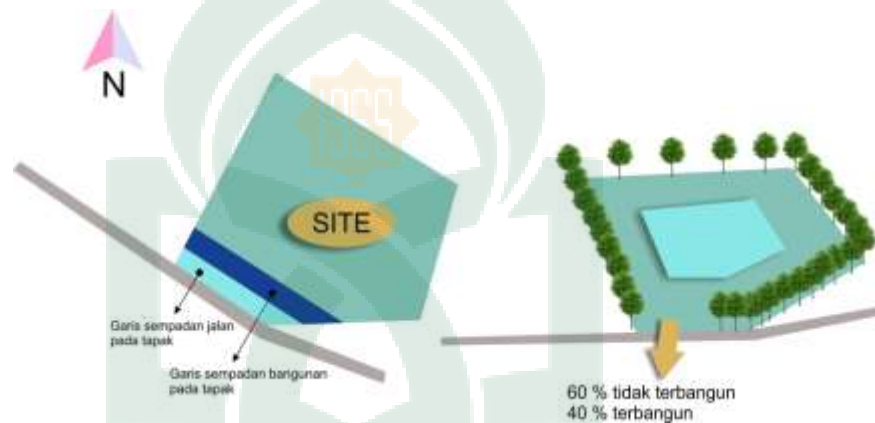
Gambar 3.5: Eksisting Tapak

(Sumber: Olah Data, 2018)

Luasan tapak pada perancangan rest area sekitar $\pm 4,7$ Ha dengan lebar jalan ± 10 meter.

c. Garis Sempadan Jalan dan Garis Sempadan Bangunan

Garis sempadan jalan merupakan batas terdepan pagar halaman yang boleh didirikan. Garis sempadan jalan memberikan tempat bagi berbagai instalasi yang dibutuhkan masyarakat, serta menjaga kualitas visual antara jalan dan bangunan. Garis sempadan jalan pada Pusat Permainan Tradisional Bugis Makassar yaitu sekitar 3-5 meter karena lebar jalannya 10 meter.



Gambar 3.6: Garis Sempadan Jalan dan Garis Sempadan Bangunan

(Sumber: Olah Data, 2018)

Garis sempadan bangunan membatasi jarak terdekat bangunan dengan tepi jalan., dihitung dari batas terluar saluran air kotor sampai batas terluar muka bangunan. Garis sempadan bangunan dapat menjadi ruang terbuka hijau, menambah keamanan serta mengurangi pengaruh kebisingan dari kendaraan jalan raya. Garis sempadan bangunan pada Pusat Permainan Tradisional Bugis Makassar yaitu sekitar 7 meter. Pusat Permainan Tradisional Bugis Makassar memiliki persentase lahan terbangun sebesar 40% dan lahan tidak terbangun sebesar 60%.

d. Penzoningan

Konsep perletakan zoning pada tapak ialah berpusat pada satu titik yaitu bangunan utama, dimana bangunan tersebut dikelilingi

oleh beberapa elemen pendukung sekitar tapak seperti masjid, area bermain outdoor, area parkir.

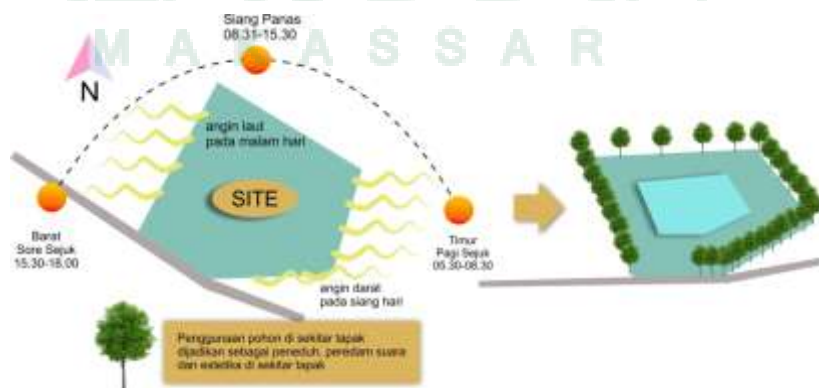


Gambar 3.7: Zoning dan Tata Massa

(Sumber: Olah Data, 2018)

e. Orientasi Matahari dan Angin

Arah terbit dan terbenam dari timur ke barat, tapak Pusat Permainan Tradisional Bugis Makassar ini mendapatkan sinar matahari pagi, siang, sore yang penuh. Orientasi bangunan untuk daerah tropis lembab pada dasarnya ditujukan untuk mendapatkan posisi yang baik terhadap orientasi matahari dan penggunaan pohon di sekitar tapak dijadikan sebagai peneduh. Hal ini berkaitan dengan masalah pengantisipasi terhadap radiasi sinar matahari yang cukup tinggi.



Gambar 3.8: Orientasi Matahari dan Angin

(Sumber: Olah Data, 2018)

Sedangkan untuk arah mata angin, daerah ini berada di tengah antara laut dan gunung sehingga kecepatan angin normal. Tapi untuk tetap mengatur kecepatan angin perancangan ini tetap menggunakan pohon, selain itu pohon juga sebagai estetika kawasan.

f. Kebisingan



Gambar 3.9: Kebisingan

(Sumber: Olah Data, 2018)

Kebisingan tertinggi paling sering terjadi pada bangunan yang dekat dari jalan raya yang ditimbulkan oleh suara kendaraan yang melintas. Untuk mengurangi kebisingan pada bangunan maka perlu adanya vegetasi tanaman di sekitar lingkungan bangunan yang dapat mengurangi kebisingan dari kendaraan. Selain itu, penempatan bangunan jauh dari sumber kebisingan dapat menjadi solusi.

g. View

Analisis view didasarkan pada kondisi di sekitar area tapak yaitu memperhatikan sudut pandang dari jalan ke tapak dan sebaliknya, selain itu posisi jalan juga sangat berpengaruh. Selaian itu analisis tapak juga mempengaruhi view bangunan secara umum

lebih ditunjukkan untuk menempatkan posisi bangunan yang sesuai dengan potensi-potensi positif dan menghindari hal-hal negatif di dalam maupun di luar lingkungannya.



Gambar 3.10: View

(Sumber: Olah Data, 2018)

Analisis pada tapak Pusat Permainan Tradisional Bugis Makassar yaitu view kearah utara menghadap ke area lahan kosong, view kearah selatan meghadap ke jalan raya, SPBU, dan Permukiman Warga, view ke arah barat menghadap ke area permukiman warga serta view ke arah timur menghadap ke area lahan kosong, kios dan permukiman warga.



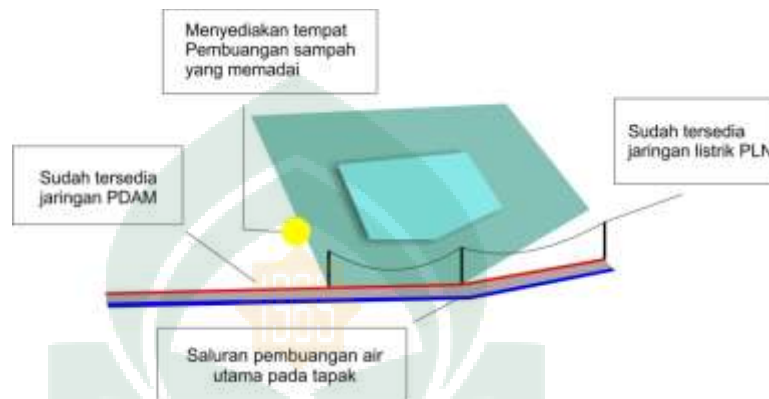
Gambar 3.11: View

(Sumber: Olah Data, 2018)

Jadi hasil dari analisis tapak, view yang terbaik dari dalam tapak ke luar yaitu mengarah ke arah selatan dan penggunaan tanaman tinggi sebagai pembatas pandang pada area view yang kurang bagus.

h. Utilitas

Adapun kondisi dan analisa utilitas pada tapak yaitu:



Gambar 3.12: Utilitas

(Sumber: Olah Data, 2018)

Beberapa potensi yang dimiliki tapak yaitu sudah tersedianya jaringan listrik PLN dan juga jaringan air PDAM, juga dengan saluran pembuangan air utama yang berada pada tapak. Kesimpulan dari analisa di atas yaitu dengan memanfaatkan potensi yang ada pada tapak serta menyediakan tempat pembuangan sampah yang memadai di sekitar tapak

i. Potensi Bencana

Analisis Potensi bencana bertujuan untuk mendapatkan pencegahan jika suatu saat terjadi bencana pada sekitar tapak.



Gambar 3.13: Potensi Bencana

(Sumber: Olah Data, 2018)

Terdapatnya aliran Sungai Jeneberang yang berdekatan dengan tapak memungkinkan terjadinya banjir jika suatu saat pada musim penghujan, aliran air sungai meluap dan turun ke daratan. Pembuatan Lubang Resapan Biopori di dalam tapak dapat dijadikan salah satu solusi untuk mencegah datangnya banjir.

C. Pelaku Kegiatan dan Prediksi Pengguna

1. Pelaku Kegiatan

Pelaku kegiatan pada Pusat Permainan Tradisional sebagai berikut:

- a. Pengunjung sebagai pelaku utama pada area Pusat Permainan Tradisional Bugis Makassar.
- b. Pengelola adalah sekelompok orang yang tugasnya mengendalikan jalannya semua fungsi pada area Pusat Permainan Tradisional Bugis Makassar, sehingga semua kegiatan yang berlangsung dalam area tersebut dapat berjalan dengan lancar.

2. Prediksi Besaran Pengguna

Untuk memperkirakan banyaknya peminat pada Pusat Permainan Tradisional Bugis Makassar pada daerah tersebut, dapat diasumsikan melalui pertimbangan jumlah wisatawan yang berkunjung di Kota Makassar tahun 2017-2018.

Tabel 3.3 Jumlah Wisatawan yang Berkunjung ke Makassar

Tahun	Wisatawan			
	Mancanegara	Domestik	Jumlah	Pertumbuhan
2017	53.416	2.324.619	2.378.035	-
2018	53.764	2.550.750	2.605.334	233.299

(Sumber: Dinas Pariwisata Kota Makassar 2018)

Prediksi untuk wisatawan yang berkunjung di Pusat Permainan Tradisional Bugis Makassar itu sendiri diambil dari rata-rata jumlah wisatawan yang berkunjung di Kota Makassar tahun 2017-2018. Menghitung prediksi wisatawan dengan rumus regresi :

$$P_t = P_o (1 + r)^n$$

Dimana:

P_t = Jumlah pengunjung pada tahun akhir

P_o = Jumlah pengunjung pada tahun awal perhitungan

r = Rata-rata persentase pengunjung pertahun

n = Jangka waktu proyeksi

Diketahui:

P_t = Jumlah Pengunjung 2028

P_o = 2.605.334

$r = \frac{6776}{6:49778} \cdot 100 = 8.95 \%$

$n = 10$ tahun

Maka:

$$P_t = P_o (1 + r)^n$$

$$P_t = 2.065.334 (1 + 8.95\%)^{10}$$

$$P_t = \frac{99.5}{100} \times 2.065.334 = 2.055.007 \text{ jiwa pertumbuhan}$$

$$P_t = 4.120.341 \text{ Jiwa}$$

Sehingga untuk proyeksi 10 tahun mendatang diasumsikan 5% yang akan datang ke Pusat Permainan Tradisional adalah:

$$5\% \times 4.120.341 = 206.017 \text{ orang/tahun}$$

Untuk rata-rata pengunjung tiap harinya:

$$= \frac{206.017}{365}$$

= 564 orang /hari

Jadi rata-rata jumlah pengunjung yang akan datang tiap hari kawasan Padivalley golf terkhusus pada Pusat Permaianan Tradisional Bugis Makassar yakni sebanyak 564 orang.

D. Fungsi Kegiatan dan Kebutuhan Ruang

1. Analisis fungsi, kegiatan dan Kebutuhan Ruang


Kebutuhan ruang yang akan diwadahi dalam perancangan pusat permainan tradisional Bugis Makassar dikelompokkan berdasarkan jenis aktivitas dan kebutuhan para penggunanya. Adapun fungsi-fungsinya sebagai berikut:

- a. Fungsi primer, merupakan fungsi bangunan yang melingkupi kegiatan utamayangterjadidalamobjekrancangan,yaituberupatepat melakukan aktivitas bermain sambil belajar serta membuat peralatan bermain. Adapun pengelompokan jenis-jenis permainan tradisional dapat dilihat pada Tabel 3.4

Tabel 3.4 Pengelompokan Jenis Permainan Tradisional

No.	Permainan	
	Individu	Berkelompok
	 Maggasing	 Maggalle
		

	Maggalenceng	Mallongga
 <p data-bbox="676 517 791 555">Mallogo</p>	 <p data-bbox="1102 562 1211 600">Maraga</p>	
 <p data-bbox="660 846 804 884">Mallongga</p>	 <p data-bbox="1098 846 1214 884">Massalo</p>	
 <p data-bbox="671 1173 799 1211">Majjekka</p>	 <p data-bbox="1031 1339 1286 1377">Makkarung Manuk</p>	
 <p data-bbox="639 1765 831 1803">Mabbanggak</p>	 <p data-bbox="1086 1644 1230 1682">Mattojang</p>	



(Sumber : Olah Data Penulis, 2018)

- b. Fungsi sekunder, merupakan fungsi bangunan yang ditujukan untuk melengkapi kebutuhan kegiatan yang mengiringi kegiatan primer, yaitu berupa tempat pementasan dan area pameran.
- c. Fungsi penunjang, merupakan fungsi yang melengkapi kelengkapan sarana pada gedung yang mewadahi kegiatan utama yang terjadi pada objek rancangan.

Setiap fungsi ruang dapat dibagi menjadi beberapa area menurut sifat an jangkauannya, yaitu berupa :

- a. Area publik yang meliputi
- b. Area semi privat/publik yang meliputi
- c. Area privat, yang meliputi

Analisis aktivitas diperlukan untuk memaparkan aktivitas apa saja yang dilakukan pengguna, pelajar, peneliti dan masyarakat umum pada pusat permainan tradisional bugis Makassar. Dari pengelompokan jenis pengguna dapat diketahui aktivitas yang terjadi untuk memperoleh kebutuhan ruang yang diperlukan.

Tabel 3.5 Klasifikasi Fungsi Bangunan

Fungsi	Klasifikasi Fungsi	Pelaku	Kegiatan	Kebutuhan Ruang
Fungsi Primer	Edukatif	Pengunjung	Melihat	-Ruang Bermain Outdoor
			Mendengar	-Ruang Bermain Indoor
			Mencoba	

			Membaca	
			Bertanya	
	Rekreatif	Pengunjung	Bermain	-Ruang Bermain Outdoor
			Lari-Lari	-Ruang Bermain Indoor
			Berfikir	
	Kreatif	Pengunjung	Melihat	-Studio Pembuatan Peralatan Bermain
			Mendengar	
			Menerapkan	
Fungsi Skunder	Dokumentasi	Pengunjung	Mengamati	-Ruang Pameran
	Publikasi	Pengelola	Memperkenalkan	- Ruang Pameran -Studio Pembuatan Peralatan Bermain
		Pengunjung	Menerapkan	-Studio Pembuatan Peralatan Bermain
			Pentas	-Panggung
Fungsi Penunjang	Kebutuhan Pengelola	Pengelola	Pengelolaan	Kantor Pengelola
			Mengelola Taman	Gudang Peralatan
			Menjaga keamanan	Pos Keamanan
			Istirahat	Ruang Istirahat Karyawan
			Memperbaiki	Ruang Mekanikal Elektrikal Plumbing
			Mengawasi	Ruang Kontrol
			Makan dan Minum	Pantry
			Parkir	Area Parkir Pengelola
	Layanan Umum	Pengunjung	Makan dan Minum	Food Court
			Istirahat	Gazebo
Ibadah			Mushollah	

			Belanja	Toko Souvenir	
			Parkir	Area Parkir	
			Menunggu	Ruang Tunggu	
			Menitipkan Barang	Tempat Penitipan Barang	
			Toilet	Toilet	
		Kebutuhan Kesehatan	Pengelola	Melayani Penjualan Tiket	Loket Tiket
				Memberikan Informasi	Customer Service
			Pengelola	Mengobati	Klinik
				Memantau	
			Pengunjung	Istirahat	

(Sumber : Olah Data Penulis, 2018)

E. Besaran Ruang

Besaran ruang dihitung berdasarkan kebutuhan ruang dan menggunakan standar perancangan dan disesuaikan dengan jumlah pemakai ruang. Adapun analisa kebutuhan ruang sebagai berikut:

Tabel 3.6 Besaran Ruang

Fungsi	Kebutuhan Ruang	Jumlah Ruang	Kapasitas (org)	Standar (')	Sumber	Luas (')
Fungsi Primer	Taman Bermain Outdoor					
	Maraga	1	5-15	200	Asumsi	200
	Massantok	4	2-6	4	Asumsi	16
	Mallogo	4	2	5	Asumsi	20
	Massalo	2	2-6	12	<i>Permainan Rakyat Sulsel</i>	24
	Mallongga	2	Min 2	18	Asumsi	36
	Majjekka	2	Min 2	18	Asumsi	36
	Mattojang	4	1	20	Asumsi	20
	Mappasajang	1	Bebas	1000	Asumsi	1000
	Mabbangngak	4	Min 2	20	Asumsi	80

	Toilet	8	4	2.25	DA	72	
	Ruang Ganti	3	5	9	AP	135	
	R. Alat	6	4	16	AP	96	
	Sub Total						1775
	Sirkulasi 30 %						526.5
	Total						2301.5
	Taman Bermain Indoor						
	Maggasing	2	2-6	25	Asumsi		50
	Maggalenceng	4	2	1	Asumsi		4
	Maggalle	4	2-4	5	Asumsi		20
	Makkurung Manuk	4	10	25	Asumsi		100
	Maggurence	4	2	1	Asumsi		4
	Toilet	2	4	2.25	DA		18
	R. Alat	2	4	16	Asumsi		128
	Sub Total						324
Sirkulasi 30 %						97.2	
Total						421.2	
Fungsi Sekunder	Ruang Pameran						
	R. Pameran	1	100	4	DA	400	
	R. Perawatan	1	3	3	DA	9	
	R. Kontrol	1	4	3	DA	12	
	Toilet	2	4	2.25	DA	18	
	Janitor	1	1	36	DA	36	
	R. alat	1	6	16	DA	128	
	Studio Pembuatan	1	25	7.2	DA	180	
	Sub Total						747
	Sirkulasi 30 %						971.1
Total						224.1	
Fungsi Penunjang	Ruang Pengelola						
	R. Manager	1	1	12	DA	12	
	R. Pimpinan	1	1	22	DA	22	
	R. Kepala Bagian	1	1	35	DA	35	
	R. Staff	1	6	8	DA	48	

R. Supervisor	1	6	9	DA	54
R. Ganti	1	20	3.85	DA	77
Toilet	2	4	2.25	DA	18
Janitor	1	1	36	DA	36
Pantry	1	6	16	DA	16
Sub Total					318
Sirkulasi 30 %					95.4
Total					413.4
Lobby					
Loket	2	1	5.5	DA	11
Resepsionis	1	2	5.5	DA	11
Storage	2	2	12	AP	48
Retail	7	4	16	DA	112
Sub Total					182
Sirkulasi 30 %					54.6
Total					236.6
Mekanikal Elektrikal dan Air					
R. Genset	1	2	49	Asumsi	49
R. Monitoring	1	4	4.8	DA	19.2
R. Travo	1	2	36	DA	36
R. Pompa	1	2	9	Asumsi	9
Sub Total					115
Sirkulasi 30 %					34.5
Total					149.5
Masjid					
R. Shalat	1	100	1.28	DA	128
Tempat Wudhu	2	8	1.2	DA	19.2
Toilet	2	4	2.25	DA	18
R. alat	2	2	4	AP	8
Sub Total					173.2
Sirkulasi 30 %					52
Total					225.2
Food Court					

	Stand Makanan	20	2	10	DA	400	
	R. Makan Bersama	1	100	3.3	DA	330	
	R. Cuci Piring	1	4	3	DA	12	
	Toilet	2	4	2.25	DA	18	
	Janitor	1	1	36	DA	36	
	Sub Total						784
	Sirkulasi 30 %						235.2
	Total						1019.2

(Sumber : Olah Data Penulis, 2018)

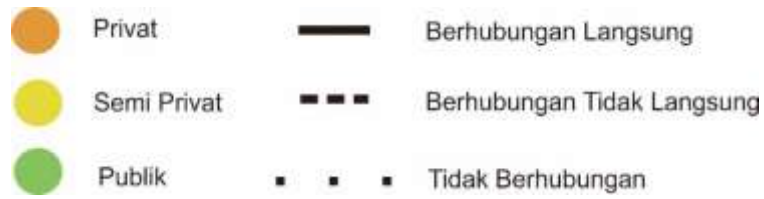
Berdasarkan hasil analisa kebutuhan ruang Pusat Permainan Tradisional Bugis Makassar, maka rencana kebutuhan ruang secara keseluruhan adalah sebagai berikut:

Fasilitas	Besaran Ruang	
Fasilitas Utama	Taman Bermain Outdoor	2301.5 m ²
	Taman Bermain Indoor	421.2 m ²
Fasilitas Sekunder	R. Pameran	224.1 m ²
Fasilitas Pnunjang	Pengelola	413.4 m ²
	Lobby	236.6 m ²
	Mekanikal Elektrikal dan Air	149.5 m ²
	Masjid	225.2 m ²
	Food Court	1019.2 m ²
Total		4.990.7 m ²

(Sumber : Olah Data Penulis, 2018)

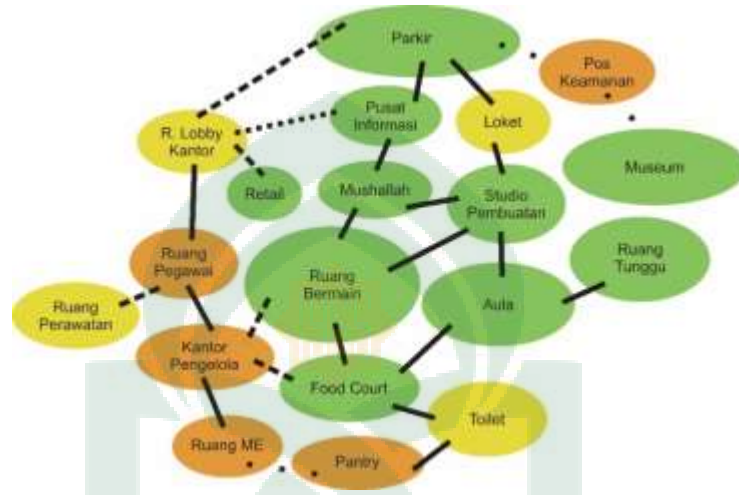
F. Hubungan Ruang

Diagram bubble berfungsi untuk mengetahui penzoningan ruang dalam Perancangan Pusat Permainan Tradisionlan Bugis Makassar. Analisis ini juga dapat memperlihatkan kedekatan ruang ruang yang telah direncanakan



1. Pola Hubungan Ruang Diagram Bubble Makro

Dalam hal ini akan menunjukkan hubungan ruang antar massa bangunan atau bangunan pokok.



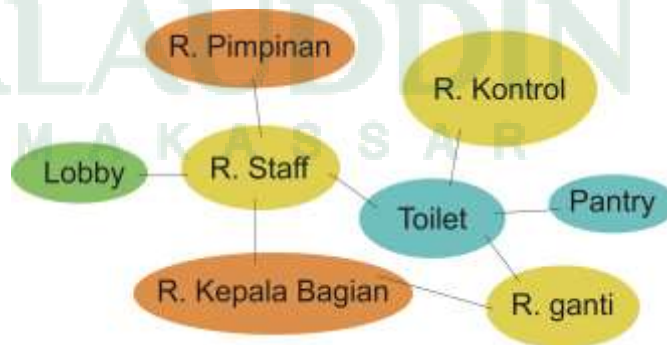
Gambar 3.13: Hubungan Ruang Makro

(Sumber: Olah Data, 2018)

2. Pola Hubungan Ruang Diagram Bubble Mikro

Memberi gambaran hubungan ruang antar sub-sub ruangan pada masing-masing bangunan pokok.

a. Ruang Pengelolah



Gambar 3.14: Hubungan Ruang Kantor Pengelola

(Sumber: Olah Data, 2018)

b. Ruang Pameran



Gambar 3.15: Hubungan Ruang Pameran

(Sumber: Olah Data, 2018)

c. Arena Bermain Indoor



Gambar 3.16: Hubungan Ruang Arena Bermain Indoor

(Sumber: Olah Data, 2018)

d. Arena Bermain Outdoor



Gambar 3.18: Hubungan Ruang Arena Bermain Outdoor

(Sumber: Olah Data, 2018)

e. Masjid



Gambar 3.19: Hubungan Ruang Masjid

(Sumber: Olah Data, 2018)

f. Food Court



Gambar 3.20: Hubungan Ruang Food Court

(Sumber: Olah Data, 2018)

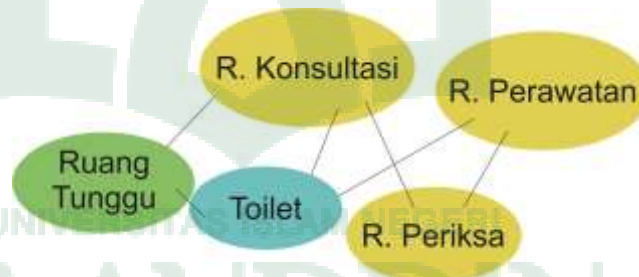
g. Toko



Gambar 3.21: Hubungan Ruang Toko

(Sumber: Olah Data, 2018)

h. Klinik



Gambar 3.22: Hubungan Ruang Klinik

(Sumber: Olah Data, 2018)

BAB IV PENDEKATAN DESAIN

A. Pengolahan Tapak

Berdasarkan data kondisi dan hasil analisa tapak, yang kemudian akan menjadi dasar acuan perancangan Pusat Permainan Tradisional. Hasil analisa tersebut diaplikasikan kedalam tapak sehingga menghasilkan konsep tapak yang sesuai dengan kondisi lingkungan sekitar. Adapun luasan tapak yang

akan diolah ialah 47.246 m². Berikut beberapa pertimbangan yang dituangkan dalam tabel pengolahan tapak :

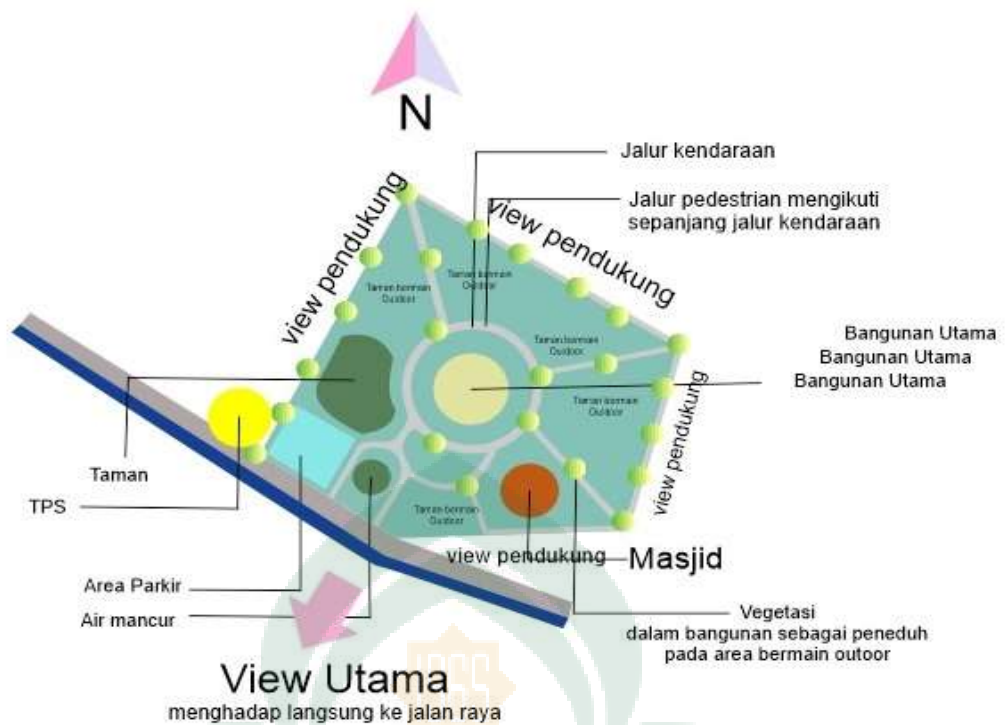
Tabel 4.1 Pertimbangan Desain Tapak

No	Pertimbangan	Gagasan Awal
1	KDB	Luas Tapak : 47.246 m ² (4,7 Ha) Luas Terbangun : RTH = 6.043,6 m ² : 41.202 m ² dengan rasio perbandingan 14.6% : 85.4 %
2	GSJ dan GSB	Garis sempadan jalan yaitu 3-5 meter dengan lebar jalan 10 meter Garis sempadan bangunan yaitu 7 meter
3	Kebisingan Terhadap Tapak	Kebisingan tertinggi hanya berada di depan jalan raya Salah satu alternatif untuk mereduksi kebisingan yaitu dengan penambahan tanaman/pohon Penempatan/posisi bangunan yang cukup jauh dari jalan raya
4	Orientasi Bangunan Terhadap Arah Matahari Dan Mata Angin	Orientasi bangunan menghadap ke Barat Daya-Timur Laut Melihat kondisi tapak dengan potensi cahaya dan udara alami yang maksimal, maka untuk memanfaatkan potensi tersebut salah satu upayanya dengan memberi bukaan yang cukup di arah barat laut-tenggara Penempatan vegetasi di dalam tapak sebagai peneduh saat bermain permainan tradisional outdoor
5	Zoning/Pola Tata Massa bangunan	Konsep Pola tata massa bangunan berpusat pada bangunan utama dimana elemen

	terhadap bentuk Tapak	pendukung lainnya berorientasi ke pusat tersebut.
6	Sirkulasi pada Tapak	perancangan sirkulasi pada tapak terbagi atas 2 fungsi yaitu sirkulasi untuk kendaraan dan sirkulasi manusia/pedestrian. Perencanaan Jalur kendaraan dan pedestrian mengikuti pola tata massa bangunan pada tapak, sehingga memudahkan pengguna/pengunjung mengakses tempat yang ingin dituju.
7	Utilitas	Sudah tersedia jaringan listrik PLN dan jaringan air PDAM Memaksimalkan potensi yang ada dan membuat tempat pembuangan sampah
8	Bencana	Terdapat aliran air sungai yang berdekatan dengan lokasi perancangan sehingga memungkinkan terjadinya banjir. Teknologi Lubang Resapan Biopori (LRB) dapat dijadikan solusi untuk mencegah ataupun menanggulangi banjir.

(Sumber : Olah Data Penulis, 2019)

Dari beberapa hasil pertimbangan di atas, yang kemudian akan dituangkan dan dipadu dalam sebuah konsep perancangan tapak. Berikut adalah hasil pengolahan tapak sebagai konsep gagasan perancangan :

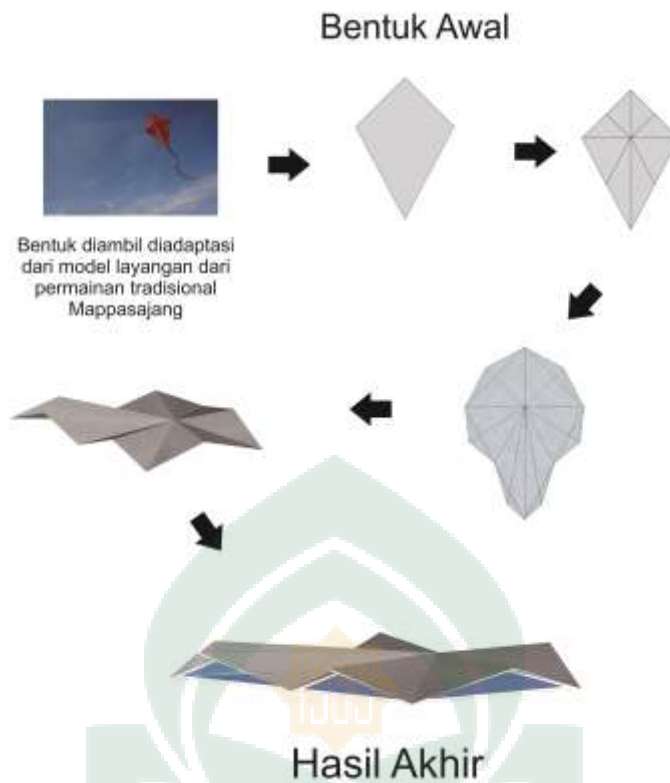


Gambar 4.1: Konsep Perencanaan Tapak

(Sumber: Olah Desain, 2019)

B. Konsep Bentuk

Adapun Konsep bentuk yang akan diterapkan pada bangunan utama Pusat Permainan Tradisional Bugis Makassar nanti adalah transformasi dari bentuk Layangan yang diambil dari permainan tradisional *Mappasajang* yang ditransormasikan sehingga menghasilkan sebuah bentuk bangunan yang unik dan memiliki ciri khas tersendiri serta memiliki keselerasan dengan fungsi bangunan Pusat Permainan Tradisional Bugis Makassar.



Gambar 4.2: Konsep Bentuk
(Sumber: Olah Desain 2019)

Filosofi yang dapat diambil dari bentuk layangan ini yaitu, dalam membuat layangan kita harus memperhitungkan, mulai dari bentuk, ukuran, bobot, serta bahan yang digunakan agar layangan dapat terbang dengan sempurna. Sama halnya dengan perancangan bangunan Pusat Permainan Tradisional Bugis Makassar, harus memperhitungkan segalanya dengan baik agar bangunan dapat berdiri kokoh.

C. Sistem Struktur dan Material Bangunan

Terdapat tiga bagian dari struktur bangunan antara lain : Struktur bawah, Struktur tengah, Struktur atas. Berdasarkan material pembentuknya di bedakan : struktur beton bertulang, struktur baja, struktur kayu, struktur gabungan


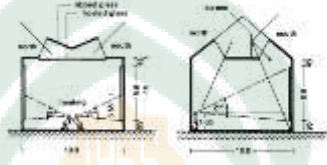



Gambar 4.3: Konsep Struktur
(Sumber: Olah Data, 2019)

D. Sistem Pengkondisian Bangunan


1. Sistem pencahayaan bangunan


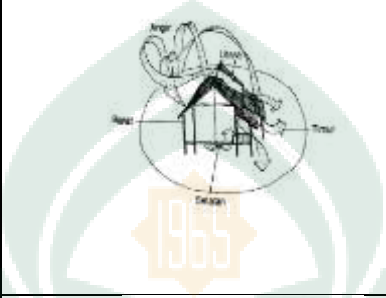



Konsep pencahayaan	Sistem	Pertimbangan
Pencahayaan buatan	Pencahayaan ruangan 	Membentuk Persepsi Cahaya dapat menciptakan nuansa dan karakter ruang yang diinginkan.
	lampu hemat energi 	Cahaya dapat meningkatkan kualitas estetika bangunan dan ruang.

Pencahayaannya alami	<p>Sinar matahari masuk</p> 	<p>Membunuh bakteri dan virus yang ada di dalam rumah, menjadi energi murah yang menggantikan listrik. Ruangan tetap terjaga suhu udaranya dan jamur tak lagi muncul.</p>
	<p>Pengaturan bukaan</p> 	<p>Rumah akan lebih sejuk karena mendapat begitu banyak pasokan udara bersih.</p>
	<p>Penentuan warna yang sesuai</p> 	<p>Memberikan nilai estetika, keindahan, serta menghilangkan kesan kusam dan tidak terawat.</p>

Sumber: Olah Data Lapangan, 2019

2. Sistem Penghawaan Bangunan

Konsep pencahayaan	Sistem	Pertimbangan
Penghawaan alami	<p>Merencanakan bukaan</p> 	<p>Agar sirkulasi udara atau perputaran angin dalam ruang bisa berjalan dengan terus menerus</p>

	<p>Memberikan vegetasi</p> 	<p>tiada henti. Memperbaiki kualitas iklim lokal dan estetis serta arsitektural</p>
	<p>Letak gedung tegak lurus terhadap arah angin</p> 	<p>Menciptakan perbedaan suhu udara pada sisi gedung.</p>
Penghawaan buatan	 <p>AC pada bangunan</p>	<p>Alat yang berfungsi sebagai penyejuk udara</p>
	 <p>Kipas angin</p>	<p>Kipas angin Untuk pendingin udara, penyebar udara. Exhaust untuk menghisap udara di dalam ruang untuk dibuang ke luar, dan pada saat bersamaan menarik udara segar di luar ke dalam ruangan</p>
	 <p>Exhaust fan</p>	<p>Kemampuannya untuk tetap bisa bekerja secara normal meski dalam tegangan</p>

	 <p>AC hemat energi</p>	<p>listrik yang rendah, hingga 180 voltase.</p>
--	---	---

Sumber: Olah Data Lapangan, 2019

E. Sistem Utilitas dan Kelengkapan Bangunan

1. Air Bersih

Ketersediaan air yakni, jaringan PDAM pada Kecamatan Tamalate yang akan digunakan sebagai sumber air bersih pada bangunan. Air akan ditampung terlebih dahulu dalam tangki bawah, kemudian dipompa ke reservoir atas bangunan lalu didistribusikan pada tiap-tiap ruangan yang membutuhkan.



Gambar 4.4: Skema Aliran Air Bersih

(Sumber: Olah Data, 2019)

2. Aliran Air Kotor

Air kotor yang ada apada Pusat Permainan Tradisional Bugis Makassar terbagi menjadi atas 3 jenis, yaitu; air kotor padat; air kotor cair, dan air bekas wudhu. Air kotor padat akan di buang ke septiktank, air

kotor cair dialirkan langsung ke riol kota, dan untuk air bekas wudhu akan dimanfaatkan sebagai air penyiram tanaman pada vegetasi tapak.



Gambar 4.4: Skema Aliran Air Kotor

(Sumber: Olah Data, 2019)

3. Sistem Elektrikal

Aliran listrik dari PLN dan diretribusi ke dalam ruang panel masing-masing gedung, termasuk gedung utama maupun gedung penunjang lainnya.



Gambar 4.5: Skema Sistem Eletrikal

(Sumber: Olah Data, 2019)

4. Sistem Pembuangan Sampah

Kawasan Pusat Permainan Tradisional merupakan kawasan yang pengunjungnya paling banyak sehingga tidak terlepas dari adanya aktifitas manusia yang kemungkinan besar mengakibatkan adanya sampah. Berikut skema pembuangan sampah



Gambar 4.6: Skema Pembuangan Sampah

(Sumber: Olah Data, 2019)

Untuk sampah-sampah organik akan dimanfaatkan sebagai kompos yang dapat digunakan penduduk sekitar sebagai bahan pupuk pertanian.

Gambar 4.6: Skema Pemanfaatan Sampah

(Sumber: Olah Data, 2019)

5. Sistem Pencegah Kebakaran

Sistem Pencegahan bahaya kebakaran pada perancangan Pusat Permainan Tradisional Bugis Makassar dilakukan dengan tiga cara yaitu:

- Smoke and heat detector* (diteksi kebakaran), ditempatkan pada setiap area seluas 75 m².
- Fire extiguishers*, berisi gas CoA2 dan dipakai pada ruang kecil dengan penempatan setiap 200 m².
- Pengadaan Mobil kebakaran

6. Sistem Jaringan Komunikasi

Pada perancangan clubhouse sistem telekomunikasi yang digunakan adalah bersumber dari saluran telepon atau telkom, yang mempunyai fasilitas hubungan keluar interlokal (*DDD-Domestic Direct Dialling*) atau hubungan internasional (*IDD-International Direct Dialling*).

Sistem didalam bangunan dimulai dari saluran Telkom ke PABX (*Private Automatic Branch Exchange*), selanjutnya dihubungkan ke kotak hubung induk (*MDF-Main Distribution Frame*). Melalui kabel distribusi (*DC-Distribution Cable*) jaringan telepon disebarkan ke kotak terminal (*JB-Junction Box*) yang ada di tiap-tiap ruangan/lantai bangunan. Dari kotak terminal ini jaringan telepon diteruskan ke pesawat telepon.

7. Sistem Penangkal Petir

Secara umum bagian dan sistem pemasangan penangkal petir adalah sebagai berikut :

- a) Batang Penangkal Petir, sering disebut Splitzen.
- b) Pengkabelan (Konduktor). Adalah merupakan penghantar aliran dari penangkal petir ke pbumian (pentanahan). Kable yang digunakan untuk yang jauh dari jangkauan biasanya jenis kabel BC (kabel tembaga terbuka) dan untuk yang mudah dalam jangkauan menggunakan kabel BCC atau NYY (kabel tembaga terbungkus).
- c) Pbumian/ Pentanahan Adalah bagian yang meneruskan hantaran ke tanah. Menggunakan sejenis pipa tembaga (cooper rod) diameter 1/2 inch panjang 3-4 m.

BAB V

TRANSFORMASI DESAIN

A. Transformasi Tapak

Adapun konsep pengolahan pola bentuk tapak terbentuk didasarkan pada hasil analisa kondisi eksisting tapak dengan adanya potensi dan hambatan, dari hasil analisa itu maka ditemukan ide dalam perancangan. Ide itu diolah dengan proses pra desain pada tapak.

Hasil dari pra desain kemudian dikembangkan berdasarkan dalam zoning tapak dan penempatan bubble diagram untuk menemukan pola sirkulasi serta aksesibilitas yang baik dalam tapak. Kemudian, pada tahap desain akhir tapak berdasarkan hasil evaluasi dan eksplorasi gagasan terjadi beberapa perubahan dari segi pola sirkulasi dan penempatan ruang serta unit bangunan dalam tapak yang lebih fungsional. Dapat dilihat pada gambar 5.1





Gambar 5,1: Transformasi tapak ide awal dan akhir

(Sumber: Olah Data, 2019)


Transformasi desain tapak mengalami beberapa perubahan yang cukup signifikan dari ide awal atau pra desain hingga hasil desain akhir tapak

Transformasi desain dari ide awal hingga hasil desain sebagai berikut :

1. Perubahan perletakan massa bangunan berdasarkan sirkulasi
2. Perubahan akses masuk dan keluar pada tapak
3. Perletakan posisi bangunan utama menyesuaikan titik tampak.
4. Dari konsep ini terdapat bangunan utama sebagai pusat pada tapak

B. Transformasi Bentuk Bangunan

Analogi bentuk dasar dari bangunan utama Pusat Permainan Tradisional ini diambil dari salah satu bentuk alat permainan tradisional *Mappasajang*, yaitu layang-layang. Selain dari bentuk dasar layang-layang, hasil dari bentuk bangunan juga dipengaruhi oleh kondisi tapak , fungsi dan zoning ruang pada bangunan.

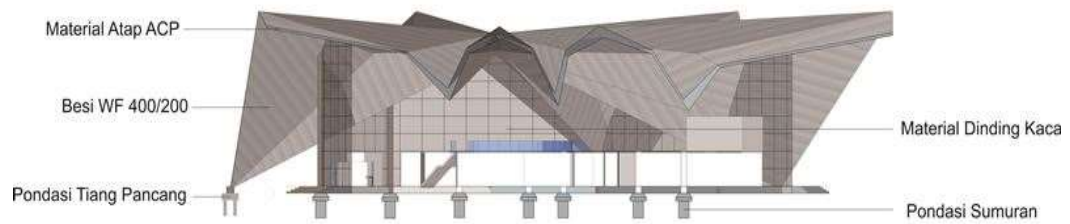


Gambar 5.2: Transformasi Bentuk Bangunan

(Sumber: Olah Data, 2019)

C. Transformasi Struktur dan Material

Pada Perancangan Pusat Permainan Tradisional menggunakan *Up Structure* dari besi baja WF, dengan pertimbangan penggunaan material atap *Aluminium Composite Panel (ACP)*, untuk penggunaan *middle structure* seperti kolom, balok, dan plat lantai menggunakan struktur beton bertulang, sedangkan untuk *sub structure* menggunakan pondasi jenis Sumuran dan pondasi *Bore Pile*.




Gambar 5.3 : Transformasi Struktur dan Material

(Sumber: Olah Data, 2019)

D. Transformasi Tata Ruang

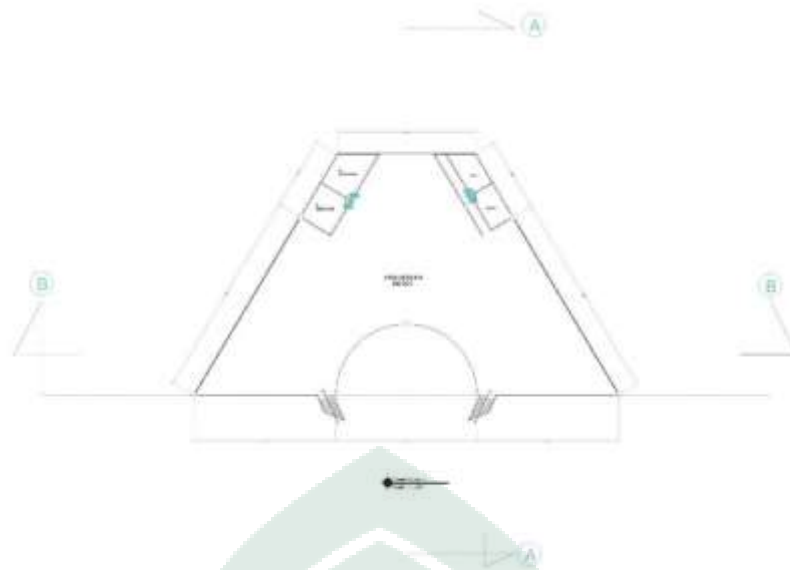
1. Transformasi Bentuk Denah



Gambar 5.4 : Transformasi Penataan Denah Lantai 1

(Sumber: Olah Data, 2019)

Perancangan tata ruang dalam telah melalui proses analisis dan berbagai pertimbangan sehingga menghasilkan bentuk dan tata ruang pada gambar di atas ini yang dituangkan dalam bentuk denah.



Gambar 5.5 : Transformasi Penataan Denah Lantai 2

(Sumber: Olah Data, 2019)

Pada perancangan Pusat Permainan Tradisional ada 3 fungsi/fasilitas yang berada dalam 1 bangunan yaitu Fasilitas Utama, Fasilitas Edukasi, dan Fasilitas Penunjang. Bangunan ini terdiri dari 2 lantai, dengan denah lantai 1 lebih diperuntukkan sebagai fasilitas edukasi dan fasilitas penunjang. Sedangkan pada lantai 2 diperuntukkan sebagai fasilitas utama sebagaimana fungsi bangunan yaitu pusat permainan.

2. Persentase Besaran Ruang Dalam

Fungsi	Kebutuhan Ruang	Unit	Luas Yang Direncanakan (m ²)	Luas Yang Dirancang (m ²)
	Taman Bermain Outdoor			
	Arena Maraga	1	200	500
	Arena Massantok	4	16	510
	Arena Mallogo	4	20	560
	Arena Massalo	2	24	1100
	Arena Mallongga	2	36	1200
	Arena Majjekka	2	36	1100

	Arena Matojang	4	20	530
	Arena Mappasajang	1	1000	2880
	Arena Mabbangngak	4	80	950
	Toilet	8	72	72
	Ruang Ganti	3	27	24
	Ruang Peralatan	6	96	72
	Sub Total		1775	9498
	Sirkulasi 30%		526.5	-
	Total		2301.5	9498
	Taman Bermain Indoor			
	Maggasing	2	50	60
	Maggalenceng	4	4	12.5
	Maggalle	4	20	20
	Makkurung Manuk	4	100	120
	Maggurence	4	4	12.5
	Toilet	2	18	400
	R. Alat	2	128	560
	Sub Total		324	1185
	Sirkulasi 30%		97.2	335.5
	Total		421.2	1540.5
	Ruang Pameran			
	R. Pameran	1	400	314
	R. Perawatan	1	9	24
	R. Kontrol	1	12	19
	Toilet	2	18	40
	Studio Pembuatan	1	180	40
	R. Alat	2	128	440
	Sub Total		747	877
	Sirkulasi 30%		971.1	263.1
	Total		224.1	1140.1
	Ruang Pengelola			

	R. Manager	1	12	14
	R. Pimpinan	1	22	28
	R. Kepala Bagian	1	35	30
	R. Staff	1	48	67
	R. Supervisor	1	54	12
	R. Ganti	1	77	20
	Toilet	2	18	14
	Janitor	1	36	67
	Pantry	1	16	16.5
	Sub Total		318	268.5
	Sirkulasi 30%		95.4	80.55
	Total		413.4	350
	Lobby			
	Loket	2	11	14
	Resepsionis	1	11	20
	Storage	2	48	20
	Retail	7	112	112
	Sub Total		182	166
	Sirkulasi 30%		54.6	49.8
	Total		236.6	215.8
	Mekanikal Elektrik dan Air			
	R. Genset	1	49	9
	R. Monitoring	1	19.2	9
	R, Travo	1	36	22
	R. Pompa	1	9	45
	Sub Total		115	85
	Sirkulasi 30%		34.5	25.5
	Total		149.5	110.5
	Masjid			
	R. Shalat	1	128	170
	Tempat Wudhu	2	19.2	36

	Toilet	2	18	20
	R. alat	2	8	16
	Sub Total		173.2	242
	Sirkulasi 30%		52	72,6
	Total		225.2	314.6
	Food Court			
	Stand Makanan	6	400	40
	R. Makan Bersama	1	330	145
	R. Cuci Piring	1	18	15
	Janitor	1	36	36
	Toilet	2	18	18
	Sub Total		784	254
	Sirkulasi 30%		235.2	76.2
	Total		1019.2	330.2
	Jumlah		4990.7 m ²	12622.7 m ²

Pada tabel diatas berisi data perbandingan perhitungan besaran ruang yang semula direncanakan dengan besaran ruang yang dirancang. Ada beberapa hal yang menjadi perubahan besaran ruang yang direncanakan sedikit berbeda dengan hasil rancangan, diantaranya :


- a) Penyesuaian bentuk tata ruang terhadap bentuk bangunan
- b) Luasan yang memadai sehingga ada beberapa ruang yang sengaja diperbesar sesuai dengan fungsinya.

Dari perubahan luas tersebut maka dapat diketahui deviasi kebutuhan ruang, sebagai berikut :

$$\begin{aligned}
 \text{Luas awal} &= 4990.7 \text{ m}^2 \\
 \text{Luas Akhir} &= 12622.7 \text{ m}^2 \\
 \text{Presentase Deviasi} &= \frac{(12622.7 - 4990.7)}{12622.7} \times 100 \% \\
 &= 7632 / 12622.7 \times 100 \% \\
 &= 0.605 \times 100 \% \\
 &= 60.5 \% \text{ lebih Besar dari Perencanaan}
 \end{aligned}$$

BAB VI APLIKASI DESAIN

A. Site Plan



Gambar 6.1 : Site Plan
(Sumber: Olah Desain, 2019)

1. Bangunan Utama



Gambar 6.2 : Bangunan Utama
(Sumber: Olah Desain, 2019)

2. Masjid



Gambar 6.3 : Masjid
(Sumber: Olah Desain, 2019)

3. Taman



Gambar 6.4 : Taman
(Sumber: Olah Desain, 2019)

4. Arena Bermain Outdoor



Gambar 6.5 : Arena Bermain Outdoor 1
(Sumber: Olah Desain, 2019)



Gambar 6.6 : Arena Bermain Outdoor 2
(Sumber: Olah Desain, 2019)

5. Area Parkir



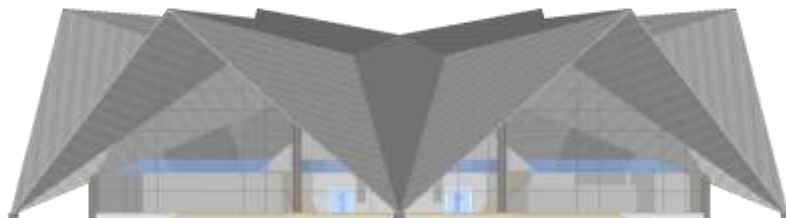
Gambar 6.7 : Area Parkir Mobil
(Sumber: Olah Desain, 2019)



Gambar 6.8 : Area Parkir Motor
(Sumber: Olah Desain, 2019)

B. Tampak Bangunan

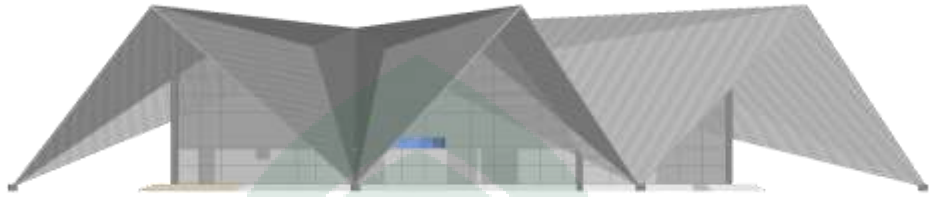
1. Bangunan Utama



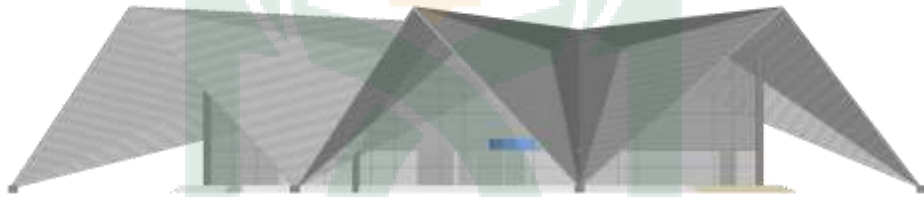
Gambar 6.9 : Tampak Depan
(Sumber: Olah Desain, 2019)



Gambar 6.10 : Tampak Belakang
(Sumber: Olah Desain, 2019)

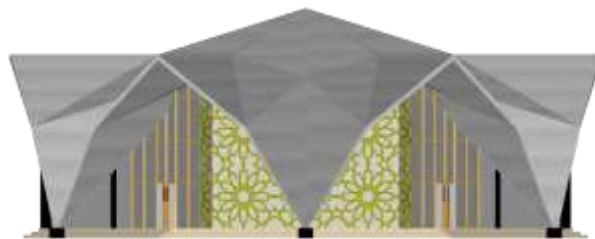


Gambar 6.11 : Tampak Samping Kanan
(Sumber: Olah Desain, 2019)

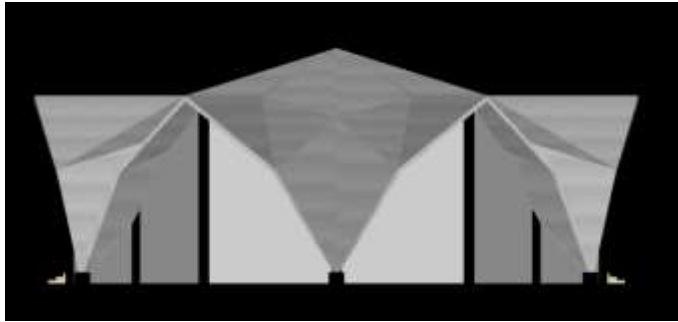


Gambar 6.12 : Tampak Samping Kiri
(Sumber: Olah Desain, 2019)

2. Masjid



Gambar 6.13 : Tampak Depan
(Sumber: Olah Desain, 2019)



Gambar 6.14 : Tampak Belakang
(Sumber: Olah Desain, 2019)

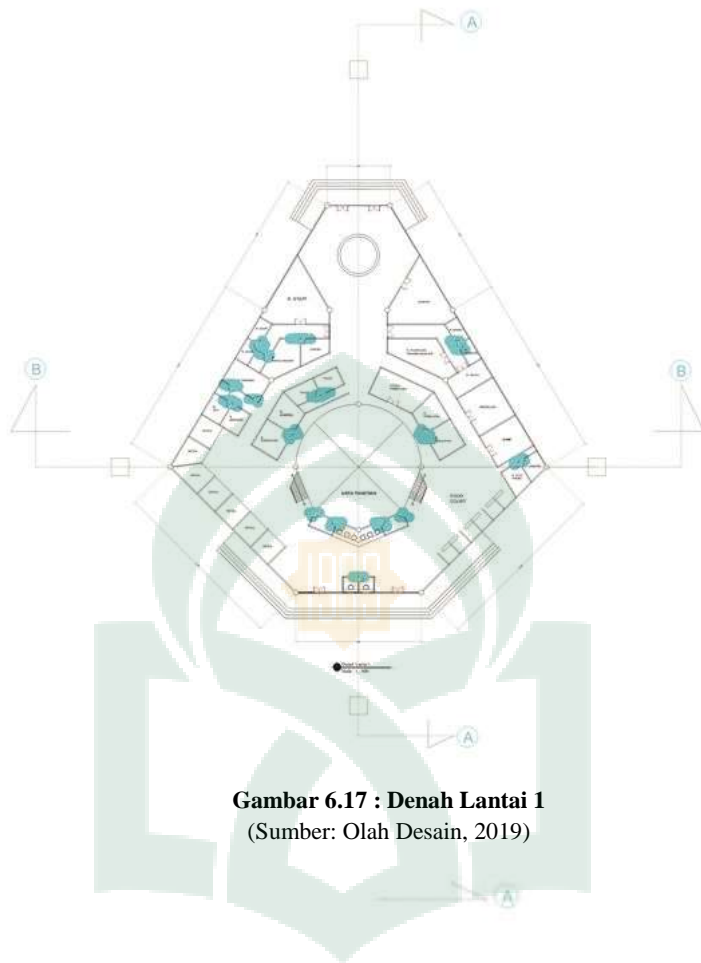


Gambar 6.15 : Tampak Samping Kanan
(Sumber: Olah Desain, 2019)

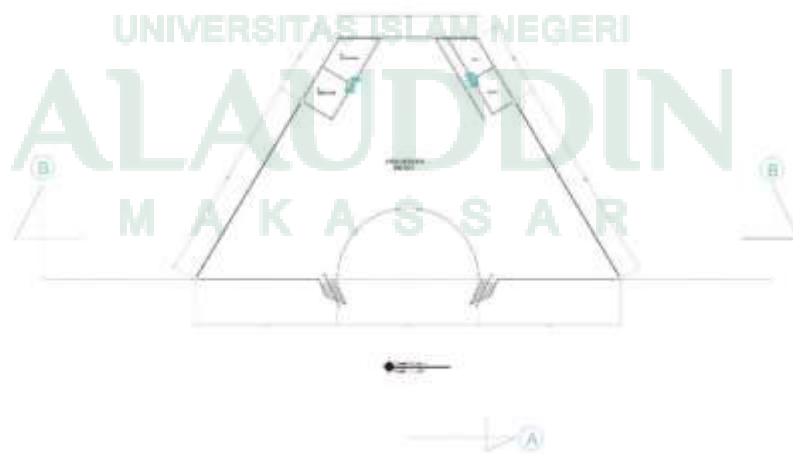


Gambar 6.16 : Tampak Samping Kiri
(Sumber: Olah Desain, 2019)

C. Tata Ruang

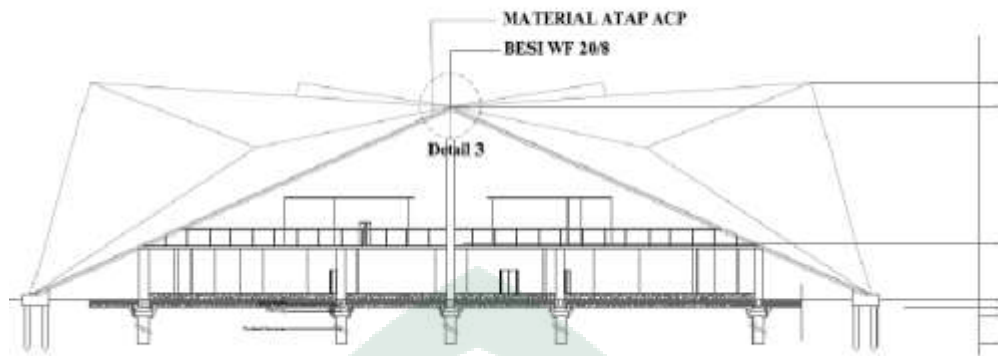


Gambar 6.17 : Denah Lantai 1
(Sumber: Olah Desain, 2019)

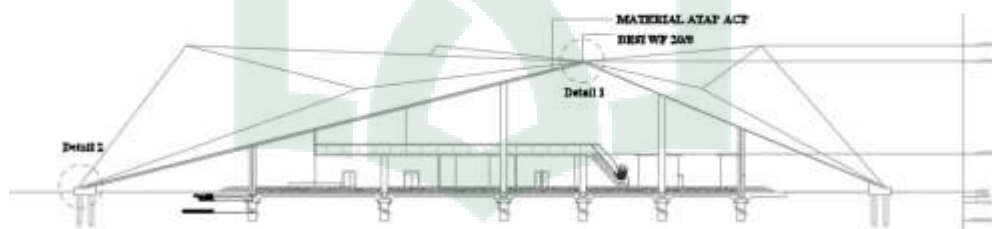


Gambar 6.18 : Denah Lantai 2
(Sumber: Olah Desain, 2019)

D. Struktur




Gambar 6.19 : Potongan B-B
(Sumber: Olah Desain, 2019)



Gambar 6.20 : Potongan A-A
(Sumber: Olah Desain, 2019)

UNIVERSITAS ISLAM NEGERI
ALAUDDIN
MAKASSAR

E. Maket



Gambar 6.21 : Maket
(Sumber: Olah Desain, 2019)

F. Banner



Gambar 6.22 : Banner
(Sumber: Olah Desain, 2019)

DAFTAR PUSTAKA

- Nurul, Chomania S.PSi.** 2013. *25 Perilaku Anak dan Solusinya*. Elex Media Computindo. Jakarta.
- Kaptelinin V dan Cole M.** 2012. *Individual and collective activities in educational computer game playing*. Umeå University of Sweden.
- Zulfani.** 2013, *Perancangan Pusat Peragaan Mainan Tradisional Bugis Di Makassar*, Skripsi FT Universitas Islam Negeri Maulana Malik Ibrahim Malang.
- M. Nasib ar-5LIDU** 1999. *Ringkasan Tafsir Ibnu Katsir Jilid 4*. Gema Insani, Depok.
- Kamus Besar Bahasa Indonesia. 2014. *Pengertian Pusat Permaian Tradisional*.
- BP-PLSP.** 2006. *Model Pembelajaran PAUD Melalui Permainan Tradisional*, Pedoman Teknisi Penyelenggaraan Taman Penitipan Anak, Jakarta Depdiknasiri: BPPLSP
- Andang Ismail.** 2009. *Education Games Menjadi Cerdas dan Ceria dengan Permainan Edukatif*, Pilar Media, Yogyakarta.
- 0XKDPPDG \$DGL** 2009. *Menghidupkan Otak Kanan Anak Anda*. Power Books. Yogyakarta.
- St Aminah, Pabittei.** 2009. *Permainan Rakyat Daerah Sulawesi Selatan*. Dinas Kebudayaan dan Pariwisata Provinsi Sulawesi Selatan. Makassar.
- Rahmat, Deky Zakaria.** 2015. *Perancangan Wisata Permainan Anak di Kota Batu*. Skripsi FT Universitas Islam Negeri Maulana Malik Ibrahim Malang.
- Marcella, Joyce.** 2005. *Arsitektur dan Perilaku Manusia*. Grasindo. Jakarta
- Haryadi.** 2010. *Arsitektur, Lingkungan dan Perilaku*. Universitas Gajah Mada Press. Yogyakarta
- Anonim.** <http://www.tentik.com>, diakses 05 Desember 2017

Anonim. <http://www.yudadhay.blogspot.com>, diakses 05 Desember 2017

Anonim. <http://www.kandela.com>, diakses 05 Desember 2017

Anonim. [http://www. Kompasiana.com](http://www.Kompasiana.com), diakses 05 Desember 2017

Anonim. <http://www.dedinblog.wordpress.com>, diakses 20 Januari 2018

Anonim. <http://www.sport.bisnis.com>, diakses 20 Januari 2018

Anonim. <http://www.gasingindonesia.wordpress.com>, diakses 20 Januari 2018

Anonim. <http://www.dik.my.id>, diakses 20 Januari 2018

Anonim. <http://www.telukbone.id>, diakses 27 Juli 2018

Anonim. <http://www.bobo.gri.id>, diakses 27 Juli 2018

Anonim. <http://www.tamanmini.com>, diakses 10 september 2018

Anonim. <http://www.kidzania.co.id>, diakses 10 september 2018



DAFTAR RIWAYAT HIDUP



Muh. Azhar Hidayat Nusa, Lahir di Makassar, 23 April 1993 anak ke-2 dari 3 bersaudara yang merupakan buah cinta dan kasih sayang dari pasangan Nurdin Syam dan Sakinah. Penulis mulai menapaki dunia pendidikan formal mulai tahun 1999 di SDN Mannuruki dan tamat pada tahun 2005. Pada tahun 2005, penulis melanjutkan pendidikan di SMPN 26 Makassar dan tamat pada tahun 2008.

Selanjutnya Penulis melanjutkan pendidikan di SMAN 3 Makassar hingga akhirnya tamat pada tahun 2011. Kemudian pada 2012 penulis melanjutkan pendidikan di perguruan tinggi dan terdaftar sebagai mahasiswa di Universitas Islam Negeri Alauddin Makassar, Fakultas Sains dan Teknologi jurusan Teknik Arsitektur





LAMPIRAN

UNIVERSITAS ISLAM NEGERI

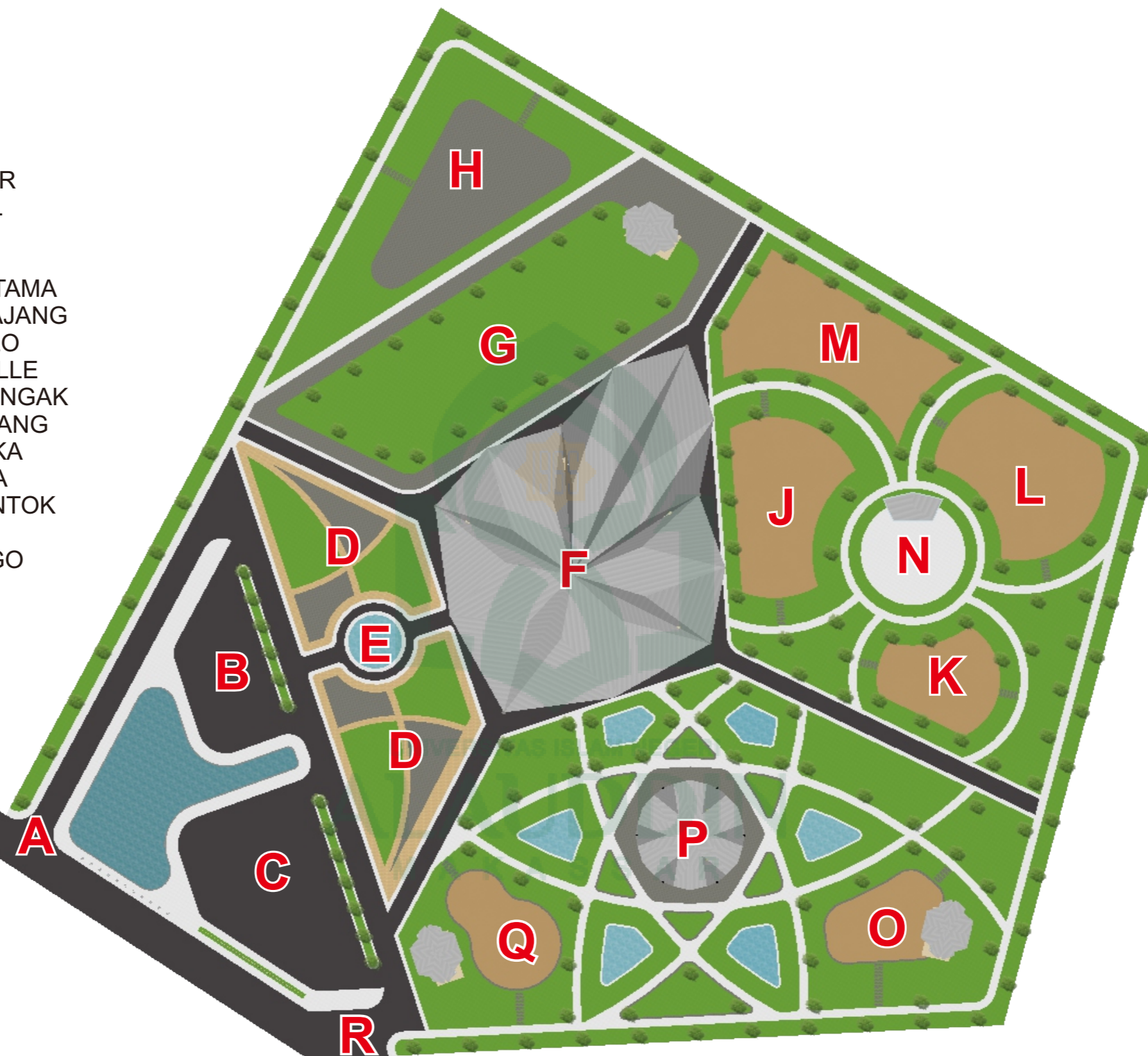
ALAUDDIN

MAKASSAR

MAKASSAR

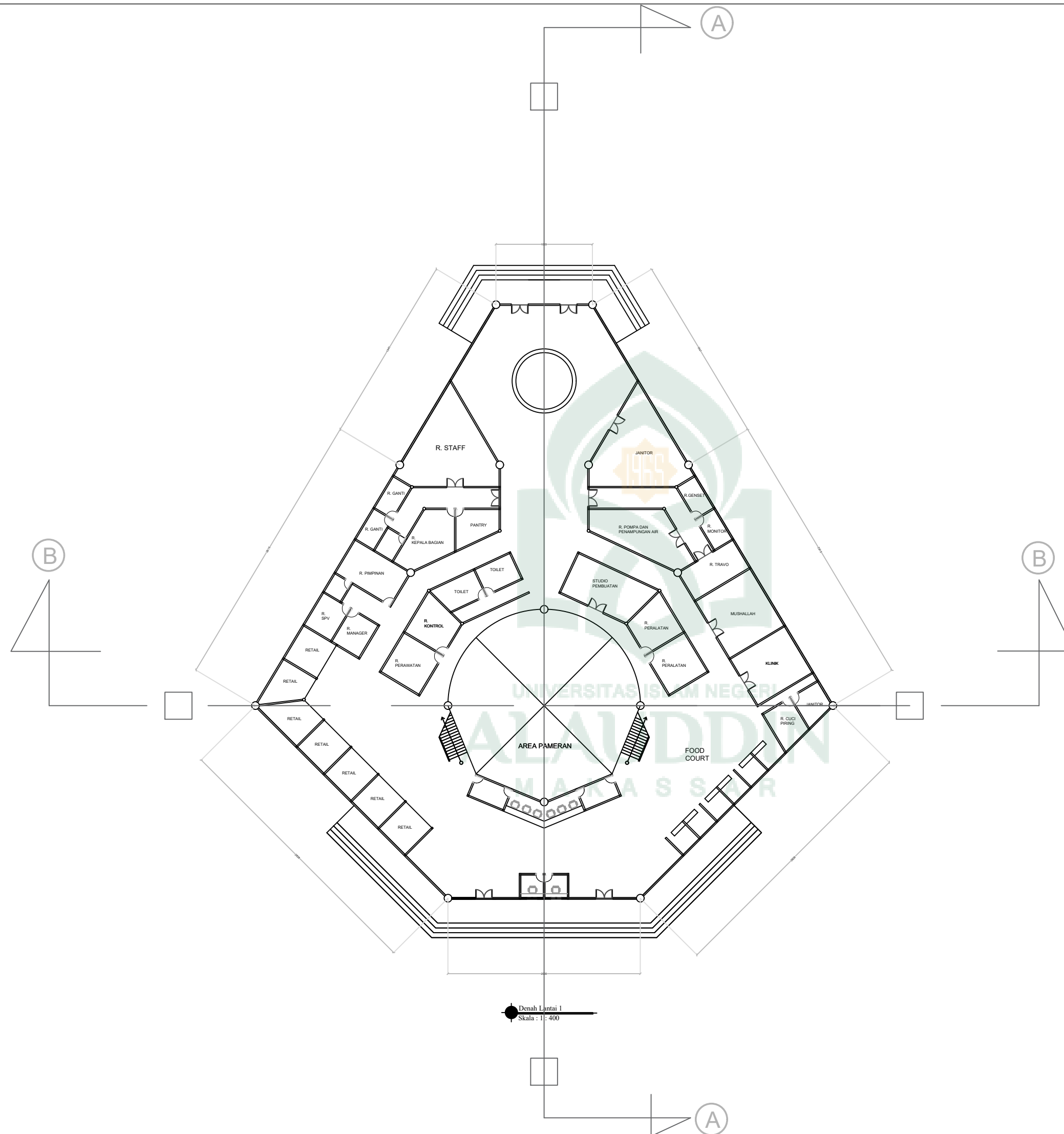
KETERANGAN:

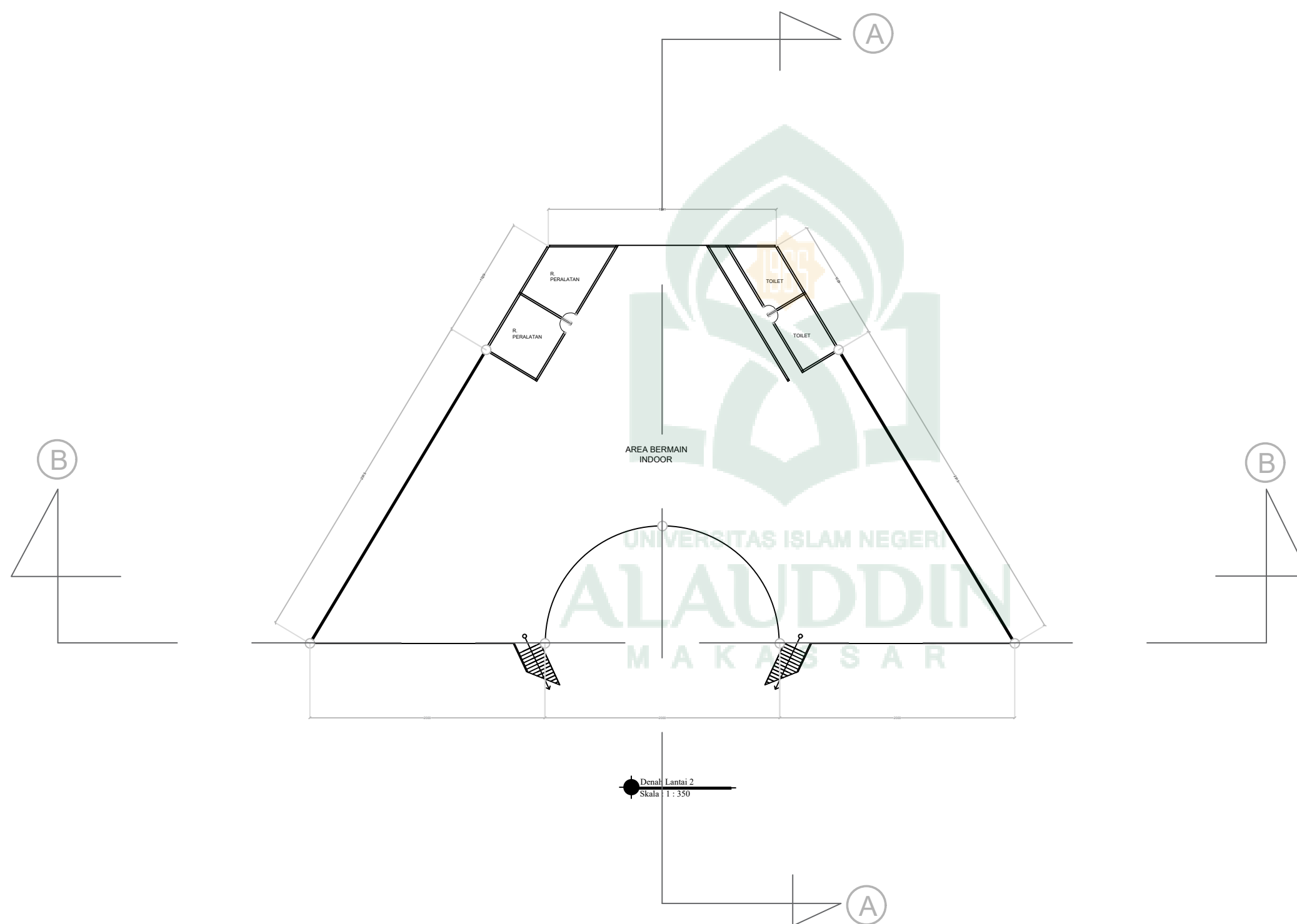
- A = ENTRANCE
- B = PARKIR MOTOR
- C = PARKIR MOBIL
- D = TAMAN
- E = FOUNTAIN
- F = BANGUNAN UTAMA
- G = AREA MPPASAJANG
- H = AREA MASSALO
- I = AREA MAGGALLE
- J = AREA MABBANNGAK
- K = AREA MATTOJANG
- L = AREA MAJJEKKA
- N = AREA MARAGA
- O = AREA MASSANTOK
- P = MASJID
- Q = AREA MALLOGO
- R = EXIT

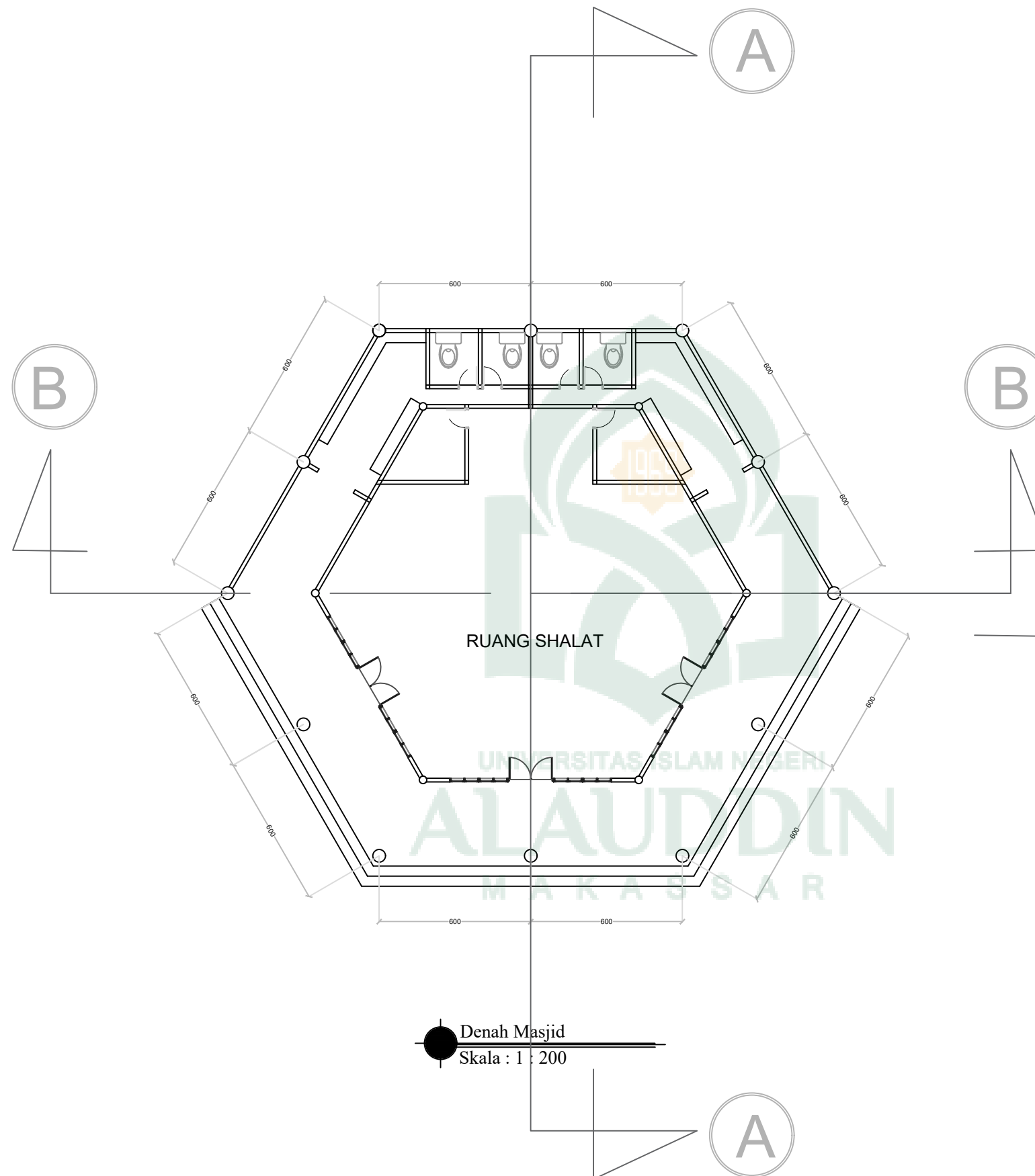


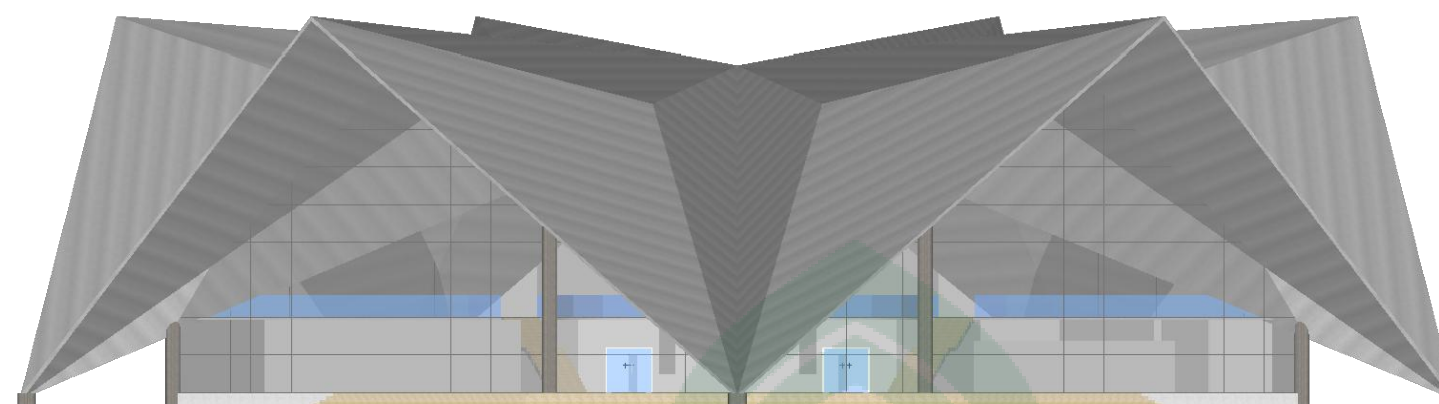
SITE PLAN

skala 1:1000

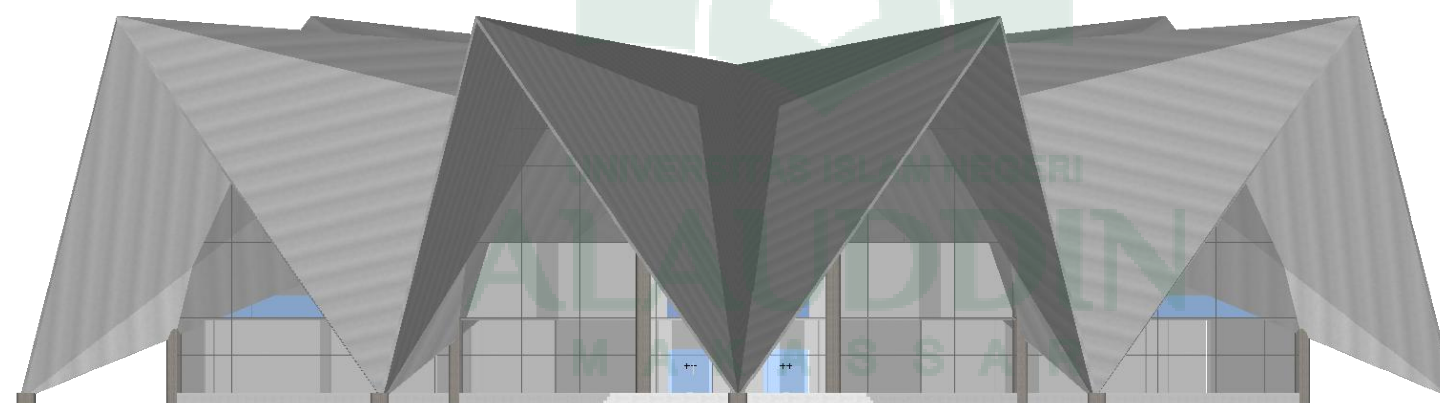










Tampak Depan
Skala : 1 : 200




Tampak Belakang
Skala : 1 : 200




Tampak Samping Kanan
Skala : 1 : 200



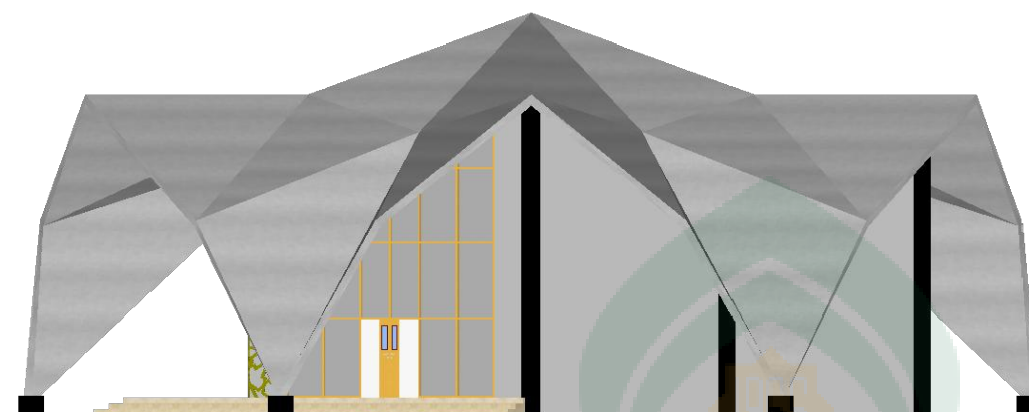
Tampak Samping Kiri
Skala : 1 : 200



Tampak Depan
Skala : 1 : 200



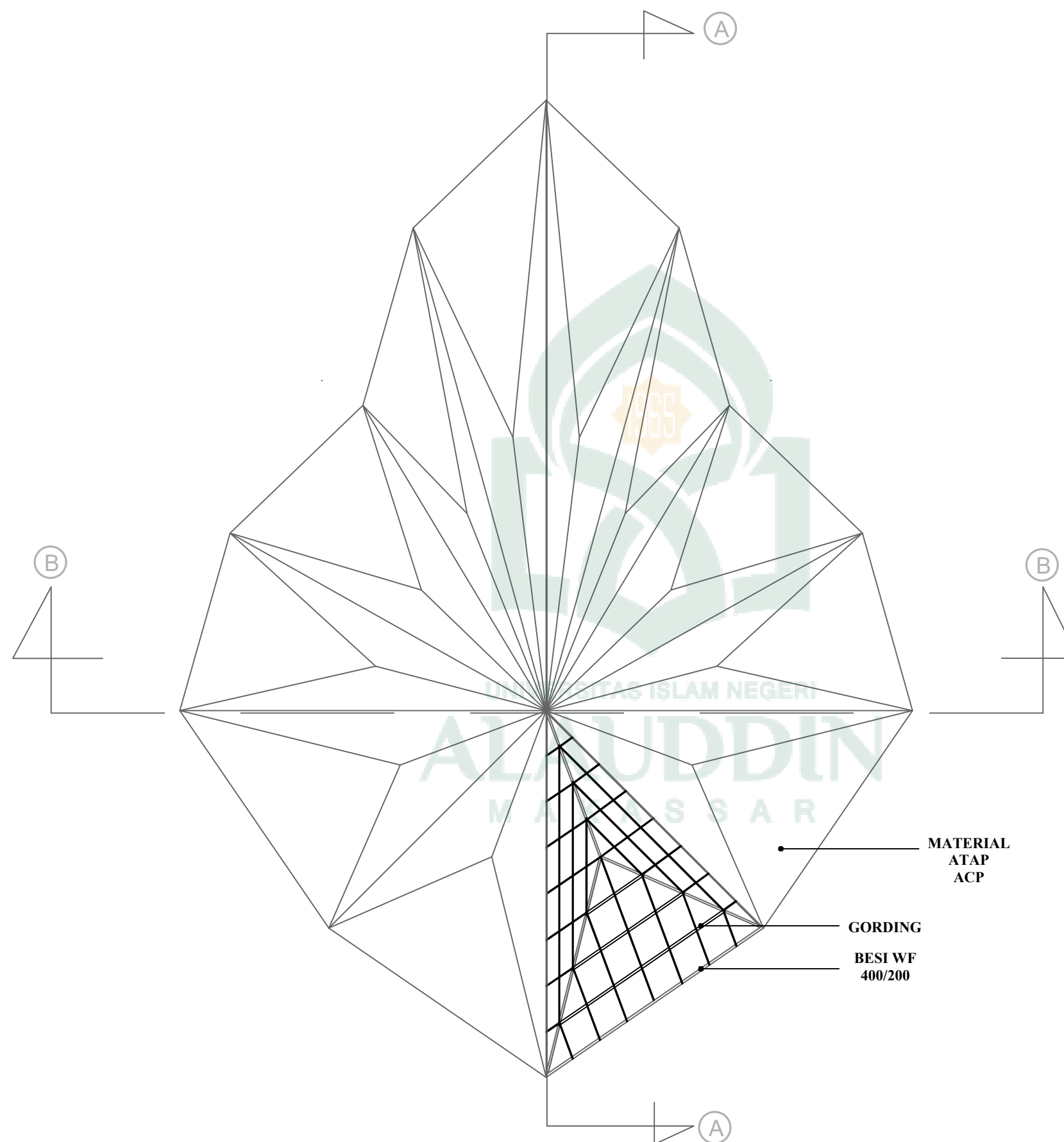
Tampak Belakang
Skala : 1 : 200

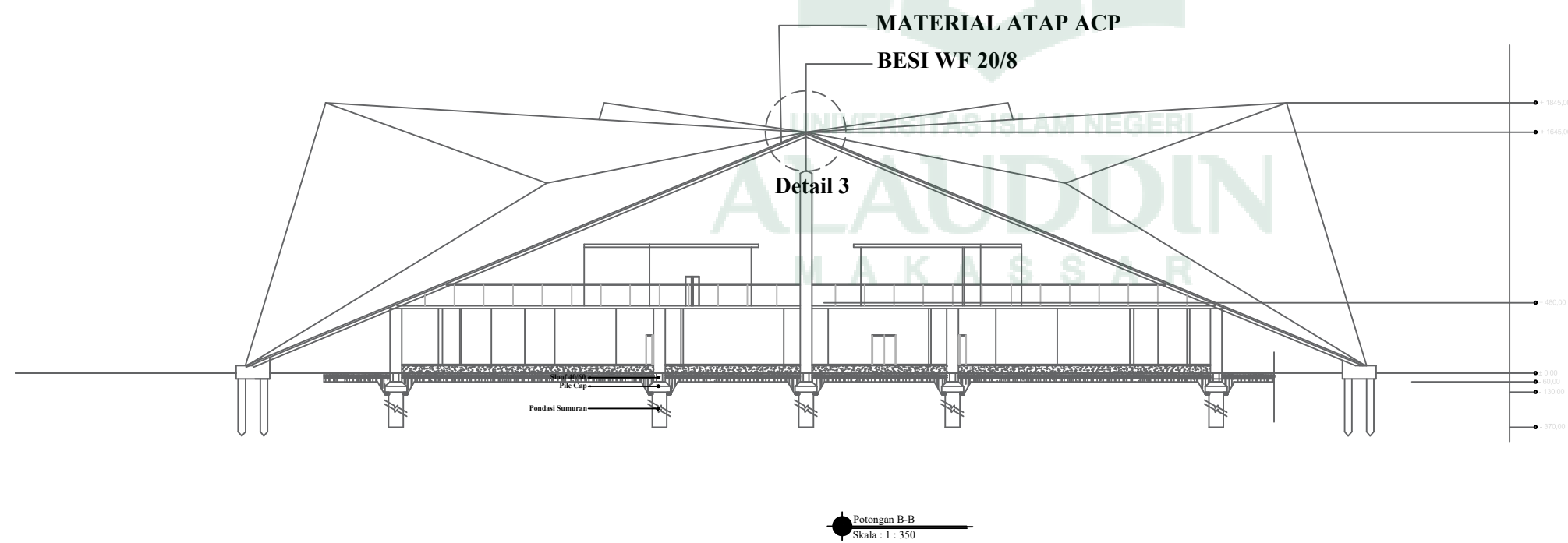
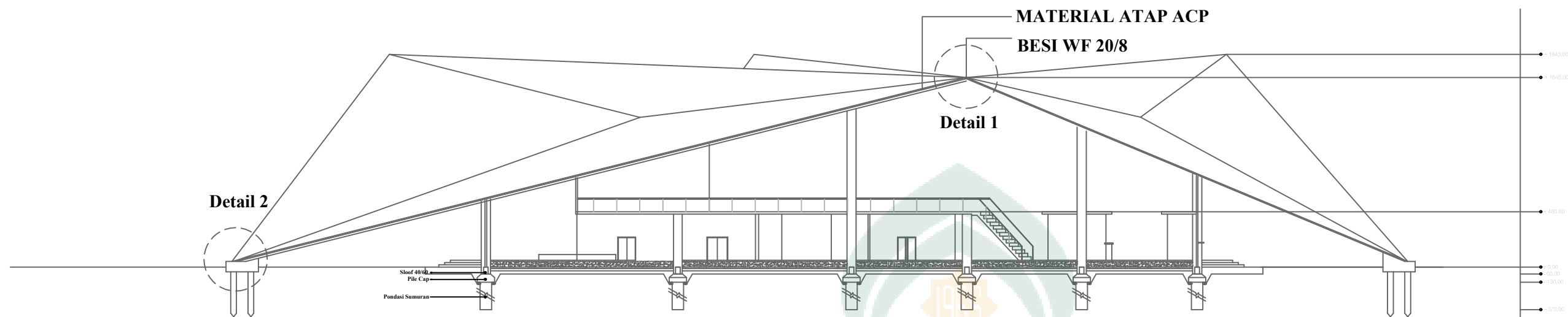


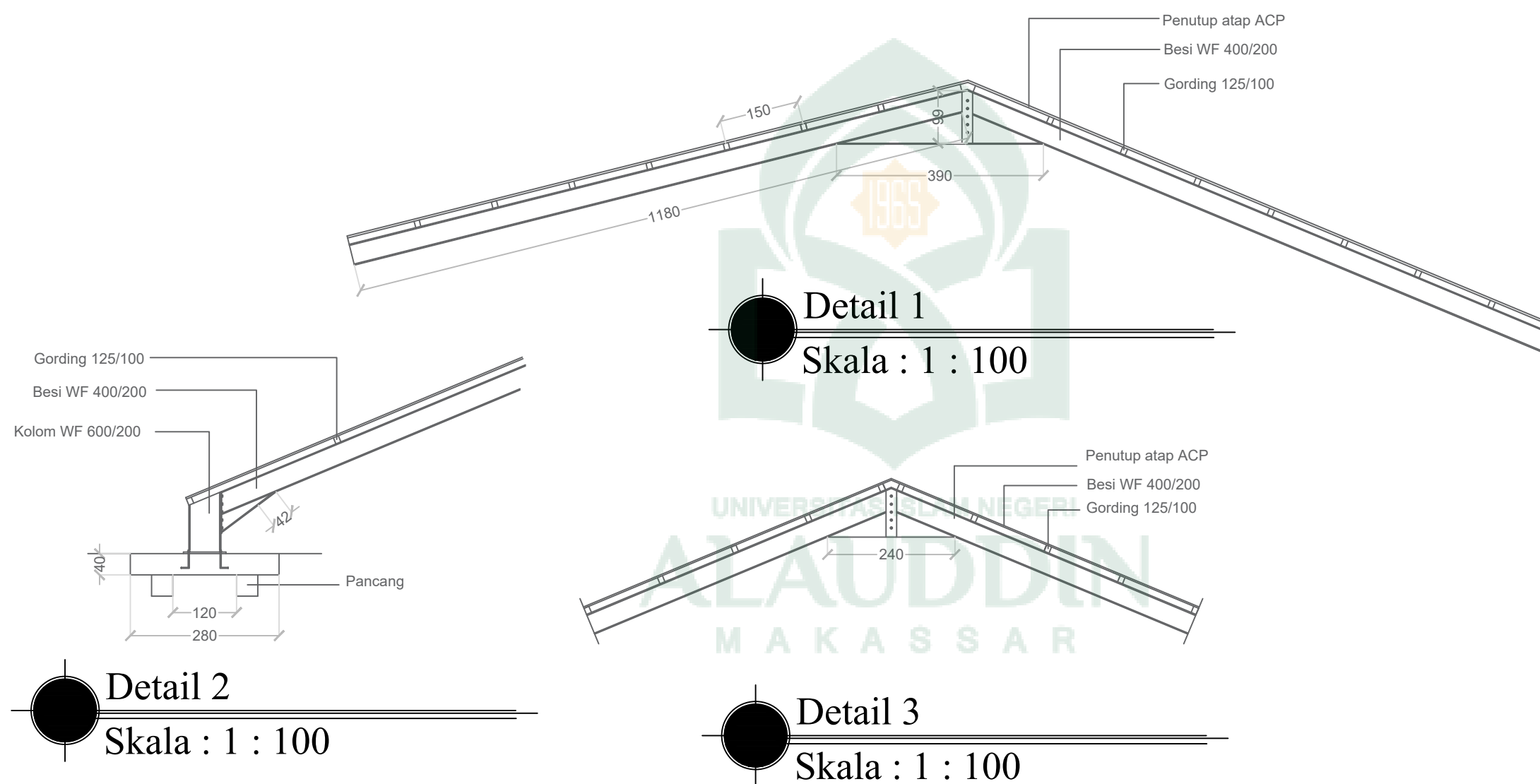
Tampak Samping Kanan
Skala : 1 : 200



Tampak Samping Kiri
Skala : 1 : 200









JURUSAN ARSITEKTUR
FAKULTAS SAINS DAN TEKNOLOGI
UIN ALAUDDIN MAKASSAR

STUDIO AKHIR ARSITEKTUR
PERIODE XXVII
SEMESTER GENAP
2019

MAHASISWA
MUH. AZHAR HIDAYAT NUSA
601.001.12.021

DOSEN PEMBIMBING
MARWATI, S.T., M.T.
ZULKARNAIN.AS, S.T., M.T.

DOSEN PENGUJI
FAHMYDDIN AT, S.T., M.Arch, Ph.D
Dr. HASYIM HADDADE, M.Ag

JUDUL TUGAS AKHIR
PUSAT PERMAINAN TRADISIONAL
BUGIS MAKASSAR DENGAN
PENDEKATAN ARSITEKTUR PERILAKU

GAMBAR

SITE PLAN

SKALA


1 : 1000

NOMOR LEMBAR

1

JUMLAH LEMBAR

CATATAN



UNIVERSITAS ISLAM NEGERI
ALAUDDIN
MAKASSAR