

**PENGGUNAAN EKSTRAK DAUN JATI (*Tectona grandis L.*)
DAUN TEH (*Cammellia sinensis*) DAN DAUN JAMBU
BIJI (*Psidium guajava L.*) TERHADAP
KUALITAS TELUR AYAM RAS**



SKRIPSI

**Diajukan untuk Memenuhi Salah Satu Syarat Meraih Gelar Sarjana
Peternakan pada Fakultas Sains dan Teknologi
UIN Alauddin Makassar**

UNIVERSITAS ISLAM NEGERI
ALAUDDIN
MAKASSAR

Oleh:

YAYAN BASTYAR
60700116005

**FAKULTAS SAINS DAN TEKNOLOGI
UIN ALAUDDIN MAKASSAR
2020**

PERNYATAAN KEASLIAN

Mahasiswa yang bertanda tangan di bawah ini:

Nama : Yayan Bastyar
NIM : 60700116005
Tempat/Tanggal Lahir : Langkai, 28 Januari 1999
Jurusan : Ilmu Peternakan
Fakultas : Sains dan Teknologi
Judul : Penggunaan Ekstrak Daun Jati (*Tectona Grandis L.*) Daun Teh (*Cammellia Sinensis*) dan Daun Jambu Biji (*Psidium Guajava L.*) terhadap Kualitas Telur Ayam Ras

Menyatakan dengan sebenarnya bahwa karya Skripsi yang saya tulis adalah asli. Apabila sebagian atau seluruhnya dari karya Skripsi ini, terutama dalam Bab Hasil dan Pembahasan, tidak asli atau *plagiasi* maka bersedia dibatalkan dan dikenakan sanksi akademik yang berlaku. Demikian pernyataan keaslian ini dibuat untuk dapat digunakan seperlunya.

Samata, 15 Agustus 2020

Penulis

Yayan Bastyar
60700116005

PERSETUJUAN PEMBIMBING

Pembimbing penulisan Skripsi Penelitian saudara Yayan Bastyar, NIM: 60700116005, Mahasiswa Jurusan Ilmu Peternakan Fakultas Sains dan Teknologi Universitas Islam Negeri Alauddin Makassar. Setelah meneliti dan mengoreksi secara seksama Skripsi yang berjudul **Penggunaan Ekstrak Daun Jati (*Tectona Grandis L.*), Daun Teh (*Cammellia Sinensis*) Dan Daun Jambu Biji (*Psidium Guajava L.*) Terhadap Kualitas Telur Ayam Ras**, memandang bahwa Skripsi Penelitian tersebut telah memenuhi syarat-syarat ilmiah dan dapat disetujui untuk Ujian Munaqasyah.

Demikian persetujuan ini diberikan untuk proses lebih lanjut.

Samata, 24 Agustus 2020

Pembimbing I



Dr. Hj. Jumriah Syam, S.Pt., M.Si.
NIP. 19720727 200003 2 008

Pembimbing II



Hj. Irmawaty, S.Pt., M.P.
NIP. 70010048

PENGESAHAN SKRIPSI


Skripsi yang berjudul “Penggunaan Ekstrak Daun Jati (*Tectona grandis L.*), Daun Teh (*Cammelia sinensis*) dan Daun Jambu Biji (*Psidium guajava L.*) terhadap Kualitas Telur Ayam Ras” yang disusun oleh **YAYAN BASTYAR, NIM: 60700116005**, Mahasiswa Jurusan Ilmu Peternakan pada Fakultas Sains dan Teknologi Universitas Islam Negeri Alauddin Makassar, telah diuji dan dipertahankan dalam sidang *Munaqasyah* pada hari Jumat tanggal 28 Agustus 2020, dinyatakan telah dapat diterima sebagai salah satu syarat untuk memperoleh gelar sarjana Peternakan pada Jurusan Ilmu Peternakan Fakultas Sains dan Teknologi Universitas Islam Negeri Alauddin Makassar.

Samata-Gowa, 2 September 2020 M
14 Muharam 1442 H

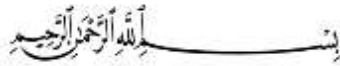
Dewan Penguji

Ketua	: Dr. H. Muhammad Anshar, S.Pt., M.Si.	(.....)
Sekretaris	: Dr. Muhammad Nur Hidayat, S.Pt., M.P.	(.....)
Pembimbing I	: Dr. Hj. Jumriah Syam, S.Pt., M.Si.	(.....)
Pembimbing II	: Hj. Irmawaty, S.Pt., M.Si.	(.....)
Munaqisy I	: Khaerani Kiramang, S.Pt. M.P.	(.....)
Munaqisy II	: Prof. Dr. H. Arifuddin Ahmad, M.Ag.	(.....)

Diketahui Oleh:
Dekan Fakultas Sains dan Teknologi
UIN Alauddin Makassar


Prof. Dr. Muh Halifah Mustami, M.Pd.
NIP: 1971041 2000031001

KATA PENGANTAR



Assalamualaikum warohmatullahi wabarokatuh.

Dengan memanjatkan puja dan puji syukur atas kehadiran Allah swt, atas segala limpahan rahmat dan karunia-Nya. Sholawat serta salam tak lupa kita hanturkan kepada Nabi Muhammad saw. beserta para sahabat-sahabatnya. Nabi sebagai suri tauladan ummat manusia yang telah membawa ummat-Nya dari zaman kegelapan menuju zaman yang penuh cahaya islam yang bisa dirasakan oleh ummat manusia.

Penyusunan skripsi ini dimaksudkan untuk memenuhi syarat untuk mencapai gelar sarjana Ilmu Peternakan. Selama penyusunan skripsi, tentunya tidak lepas dari berbagai hambatan dan tantangan, namun berkat petunjuk, bimbingan, arahan, do'a serta dukungan dari berbagai pihak maka hambatan dan tantangan tersebut dapat teratasi. Untuk itu, dengan segala kerendahan hati, perkenankanlah penulis menghanturkan ucapan terima kasih dan penghargaan yang istimewa kepada, Ayahanda **Baharuddin Arnol** dan Ibunda **Farida** yang telah mendidik dan memberikan kasih sayang serta doa yang sangat tulus kepada anaknya. Penulis juga mengucapkan terima kasih sebesar-besarnya kepada Adik saya **Elys Febrianty** yang selalu memberikan semangat dan doanya. Pada kesempatan ini Penulis juga menghanturkan rasa hormat dan terimakasih yang sebesar-besarnya kepada semua pihak yang membantu dalam penyelesaian skripsi ini, terlebih kepada:

1. **Bapak Prof. Hamdan Juhannis, M.A., Ph.D.** selaku Rektor Universitas Islam Negeri Alauddin Makassar.
2. **Bapak Prof. Dr. Mardan, M.Ag., Dr. Wahyuddin, M.Hum.** dan **Prof. Dr. Darussalam, M.Ag.** selaku wakil rector I, II dan III Universitas Islam Negeri Alauddin Makassar.
3. **Bapak Prof. Dr. Muhammad Khalifah Mustami, M.Pd.** selaku Dekan Fakultas Sains dan Teknologi Universitas Islam Negeri Alauddin Makassar.
4. **Ibu Sjamsiah, S.Si., M.Si., Ph.D.** selaku Wakil Dekan 1 Fakultas Sains dan Teknologi Universitas Islam Negeri Alauddin Makassar.
5. **Bapak Dr. Muhammad Nur Hidayat, S.Pt., M.P.** selaku Ketua Jurusan Ilmu Peternakan dan **Ibu Dr. Hj. Jumriah Syam, S.Pt., M.Si.** selaku Sekretaris Jurusan Ilmu Peternakan Fakultas Sains dan Teknologi Universitas Islam Negeri Alauddin Makassar.
6. **Ibu Dr. Hj. Jumriah Syam, S.Pt., M.Si.** dan **Ibu Hj. Irmawaty, S.Pt., M.P.** selaku pembimbing satu dan penguji dua yang selalu memberi semangat, arahan dan masukannya dalam penulisan Skripsi ini.
7. **Ibu Khaerani Kiramang, S.Pt., M.P.** dan **Prof. Dr. Arifuddin, M.Ag.** selaku penguji satu dan penguji dua yang memberikan masukan dan motivasi dalam penulisan Skripsi ini.
8. **Bapak dan Ibu Dosen Jurusan Ilmu Peternakan** Fakultas Sains dan Teknologi Universitas Islam Negeri Alauddin Makassar yang selalu senantiasa membimbing dan memberi ilmu selama berkuliah di Jurusan Ilmu Peternakan.

9. **Ibu Hikmawati, S.Pt.** dan **Kak Fathul Rahman Azis, S.Pt.** selaku Laboran Jurusan Ilmu Peternakan serta **Kak Andi Afriana, S.E.**, selaku Staf Jurusan Ilmu Peternakan yang banyak membantu serta memberi arahan dalam pengurusan berkas, persyaratan yang dibutuhkan dalam penyelesaian penulisan Skripsi ini.
10. **Ela Sulistiana, Muh. Anugrah Ahmad, Jusman** dan **Luksi Yolanda** yang telah banyak membantu dan memberi semangat dalam penelitian dan penyelesaian skripsi ini.
11. Terimakasih juga kepada rekan tim dalam penelitian ini.
12. Teman-teman seperjuangan, **kelas A peternakan** dan **Angkatan 2016 (IGUANA)** dari maba sampai pada tahap ini yang tak henti-hentinya saling memberi semangat dan dukungan.
13. Teman-teman **KKN UIN Alauddin Makassar** Desa Bontobuddung dan semua pihak yang telah memberikan dukungan selama penyusunan Proposal hingga Skripsi ini, terima kasih untuk semuanya.

Semoga segala bantuan yang diberikan mendapat imbalan dari Allah swt.
Aamiin Yaa Robbal Aalamiin.

Wassalamualaikum warohmatullahi wabarokatuh

Samata, 16 Agustus 2020

Penulis

Yayan Bastyar
60700116005

DAFTAR ISI

	Halaman
SAMPUL	
PERNYATAAN KEASLIAN.....	ii
PERSETUJUAN PEMBIMBING.....	iii
LEMBAR PENGESAHAN	iv
KATA PENGANTAR	v
DAFTAR ISI.....	viii
DAFTAR TABEL.....	x
DAFTAR GAMBAR	xi
ABSTRAK	xii
ABSTRACT.....	xiii
BAB I PENDAHULUAN.....	
A. Latar Belakang	1
B. Rumusan Masalah	4
C. Tujuan Penelitian	4
D. Kegunaan Penelitian.....	5
E. Hipotesis.....	5
F. Penelitian Terdahulu	5
BAB II TINJAUAN PUSTAKA.....	
A. Tinjauan al-Qur'an.....	12
B. Deskripsi Telur Ayam Ras	16
C. Metode Pengawetan Telur.....	23
D. Penilaian Kualitas Telur.....	27
E. Tanin	32
F. Flavonoid	35
G. Saponin.....	36
H. Penggunaan Bahan Pengawet Nabati dan Kandungannya.....	37
BAB III METODE PENELITIAN.....	
A. Waktu dan Tempat	49
B. Bahan dan Materi	49
C. Metode Penelitian.....	49
D. Rancangan Penelitian	50
E. Prosedur Penelitian.....	50
F. Parameter Penelitian.....	52
G. Analisis Data	53

BAB IV HASIL DAN PEMBAHASAN	
A. Penyusutan Berat Telur	54
B. Rongga Udara.....	56
C. Indeks Putih Telur	60
D. Indeks Kuning Telur	62
BAB V PENUTUP.....	
A. Kesimpulan	65
B. Saran	65
DAFTAR PUSTAKA	
LAMPIRAN	
RIWAYAT HIDUP	



DAFTAR TABEL

No.	Teks	Halaman
1.	Klasifikasi Telur Ayam Berdasarkan Berat	28
2.	Analisis Ragam	53
3.	Uji Jarak Berganda Duncan Penggunaan Ekstrak Daun Jati (<i>Tectona Grandis L.</i>), Ekstrak Daun Teh (<i>Cammellia Sinensis</i>) dan Ekstrak Daun Jambu Biji (<i>Psidium Guajava L.</i>) berdasarkan Rongga Udara	59



DAFTAR GAMBAR

No.	Teks	Halaman
1.	Struktur Telur.....	22
2.	Hasil Rataan Penggunaan Ekstrak Daun Jati Daun Jati (<i>Tectona grandis L.</i>), Daun Teh (<i>Cammelia sinensis</i>) dan Daun Jambu Biji (<i>Psidium guajava L.</i>) terhadap Kualitas Telur Ayam Ras berdasarkan Penyusutan Berat Telur.....	54
3.	Hasil Rataan Penggunaan Ekstrak Daun Jati Daun Jati (<i>Tectona grandis L.</i>), Daun Teh (<i>Cammelia sinensis</i>) dan Daun Jambu Biji (<i>Psidium guajava L.</i>) terhadap Kualitas Telur Ayam Ras berdasarkan Rongga Udara.....	57
4.	Hasil Rataan Penggunaan Ekstrak Daun Jati Daun Jati (<i>Tectona grandis L.</i>), Daun Teh (<i>Cammelia sinensis</i>) dan Daun Jambu Biji (<i>Psidium guajava L.</i>) terhadap Kualitas Telur Ayam Ras berdasarkan Indeks Putih Telur	60
5.	Hasil Rataan Penggunaan Ekstrak Daun Jati Daun Jati (<i>Tectona grandis L.</i>), Daun Teh (<i>Cammelia sinensis</i>) dan Daun Jambu Biji (<i>Psidium guajava L.</i>) terhadap Kualitas Telur Ayam Ras berdasarkan Indeks Kuning Telur	62

ABSTRAK

Nama : Yayan Bastyar
Nim : 60700116005
Jurusan : Ilmu Peternakan
Judul : Penggunaan Ekstrak Daun Jati (*Tectona grandis L.*), Daun Teh (*Cammellia sinensis*) dan Daun Jambu Biji (*Psidium guajava L.*) terhadap Kualitas Telur Ayam Ras.

Penelitian ini bertujuan untuk mengetahui bagaimana penggunaan ekstrak daun jati (*Tectona grandis L.*), daun teh (*Cammellia sinensis*) dan daun jambu biji (*Psidium guajava L.*) terhadap kualitas telur ayam ras. Metode penelitian ini menggunakan Rancangan Acak Lengkap (RAL), pola 4x3 yaitu 4 perlakuan 3 ulangan dengan berat rata-rata telur 57,00-59,20 gr, yaitu P0: tanpa penyamak nabati, P1: ekstrak daun jati (*Tectona grandis L.*), P2: ekstrak daun teh (*Cammellia sinensis*) dan P3: ekstrak daun jambu biji (*Psidium guajava L.*). Analisis data menggunakan *Analysis of Variance* (ANOVA) dan uji jarak berganda Duncan. Berdasarkan analisis ragam pada penggunaan ekstrak daun jati (*Tectona grandis L.*), daun teh (*Cammellia sinensis*) dan daun jambu biji (*Psidium guajava L.*) terhadap kualitas telur ayam ras berpengaruh nyata ($P < 0,05$) terhadap ukuran rongga udara tetapi tidak berpengaruh nyata terhadap penurunan berat telur, indeks putih telur dan indeks kuning telur. Kualitas telur yang paling baik adalah (P0) telur tanpa penyamak nabati dan kualitas telur yang paling rendah adalah (P2) telur yang menggunakan ekstrak daun teh (*Cammellia sinensis*). Ekstrak yang baik untuk dimanfaatkan sebagai bahan penyamak telur adalah ekstrak daun jambu biji (*Psidium guajava L.*) dengan cara melakukan penyimpanan.

Kata kunci: Ekstrak Daun Jati, Daun Teh, Daun Jambu Biji, Telur Ayam Ras, Kualitas Telur.

ABSTRACT

Name : Yayan Bastyar
Nim : 60700116005
Department : Animal Husbandry
Title : **The Use of Teak Leaf Extract (*Tectona Grandis L.*), Tea Leaf (*Cammellia Sinensis*) and Guava Leaf (*Psidium guajava L.*) to the Quality of Eggs.**

This study aims to determine how the use of teak leaf extract (*Tectona grandis L.*), tea leaves (*Cammellia sinensis*) and guava leaves (*Psidium guajava L.*) on the quality of eggs. This research method used a Completely Randomized Design (CRD), a 4x3 pattern, namely four treatments three replications with an average egg weight of 57.00-59.20 grams, namely P0: without vegetable tanners, P1: teak leaf extract (*Tectona grandis L.*), P2: tea leaf extract (*Cammellia sinensis*) and P3: guava leaf extract (*Psidium guajava L.*). Data analysis used Analysis of Variance (ANOVA) and Duncan's multiple range test. Based on the analysis of variance on the use of teak leaf extract (*Tectona grandis L.*), tea leaves (*Cammellia sinensis*) and guava leaves (*Psidium guajava L.*) on the egg quality of purebred chickens had a significant effect ($p < 0.05$) on the size of the air cavity but no significant effect on decreasing egg weight, egg white index and egg yolk index. The best quality eggs were (P0) eggs without vegetable tanners and the lowest quality eggs were (P2) eggs using tea leaf extract (*Cammellia sinensis*). A good extract to use as an egg tanner is guava leaves (*Psidium guajava L.*) by storing it.

Keywords: *Teak Leaf Extract, Tea Leaves, Guava Leaves, Chicken Eggs, Egg Quality.*

BAB I

PENDAHULUAN

A. Latar Belakang

Telur merupakan bahan pangan yang sangat penting, diperoleh dari ternak unggas dengan kandungan gizinya yang tinggi memiliki peran dalam tubuh manusia untuk beraktivitas. Telur memiliki peran sebagai sumber protein, lemak dan mineral yang mudah didapatkan dengan harga terjangkau. Namun, telur ini memiliki beberapa kekurangan, salah satunya ialah cepat mengalami kerusakan.

Penyimpanan telur pada suhu konstan atau pada suhu normal, tidak akan mampu bertahan lebih lama, sehingga telur tersebut mudah rusak. Menurut Rahmawati *et al.*, (2014) mengatakan, bahwa telur mempunyai daya simpan yang tidak lama dan terhitung sangat singkat yakni hanya dapat bertahan dua minggu. Telur yang disimpan lama akan memiliki resiko kerusakan dan akan mengalami perubahan komposisi yang berpengaruh pada nilai ekonomis bagi peternak dan pedagang juga konsumennya. Sudaryani (2000) melaporkan, bahwa penyimpanan telur dalam waktu yang lama akan mengakibatkan terjadinya penurunan kualitas telur karena adanya penguapan cairan dan gas dalam telur. Oleh karena itu, upaya yang dapat dilakukan guna mencegah terjadinya kerusakan adalah pencegahan terjadinya penguapan cairan dan gas telur.

Makanan yang dikonsumsi oleh manusia yang bersifat halal lagi baik atau *Halalan Tayyiban* dituang pada QS al-Maidah/5:87 yang memberikan arti bahwa jangan membiarkan yang baik menjadi haram. Pada ayat tersebut, semua makanan yang bersifat baik dan tidak mengganggu kesehatan merupakan makanan yang

mempunyai nilai gizi tinggi sehingga sangat baik untuk asupan manusia. Dengan akal dan mempelajari lebih dalam, manusia tidak akan pernah terlepas dari makanan. Hal ini dikarenakan, makanan senantiasa memberikan manfaat yang baik bagi manusia dan sangat penting untuk kesehatan serta senantiasa mempertahankan kehidupan manusia, dikarenakan makanan ini sudah terikat dengan manusia maka makanan *Halalan Tayyiban* dan memiliki berkah yang sangat penting untuk selanjutnya akan diteliti secara ilmiah (Hermawan, 2011). Makanan merupakan salah satu prioritas utama dalam kehidupan manusia, maka dari itu makanan dan kehidupan adalah dua hal yang saling mengikat dan tak akan terpisahkan. Tuhan menciptakan makanan dan minuman untuk kebutuhan umat manusia. al-Qur'an tidak hanya mencakup tentang ilmu agama, akan tetapi juga mencakup tentang ilmu duniawi berupa ilmu pengetahuan yang semuanya itu dibuktikan dalam penelitian ilmiah. al-Qur'an sangat memperhatikan manusia dalam segala hal termasuk makanan bergizi yang baik untuk dikonsumsi. Makanan yang disebut dalam al-Quran dengan kandungan gizinya yang baik ialah telur yang sehat untuk tubuh. Untuk tetap menjaga kandungan gizi dari telur dan tetap menjaga *Halal* dan *Tayyib* dengan cara melakukan pengawetan agar telur tidak mudah rusak dan kualitasnya tetap terjaga dan mengikuti prinsip dari pengawetan.

Pengawetan telur memiliki prinsip menutupi pori-pori telur yang utuh, dengan tujuan mencegah terjadinya penguapan air ataupun gas-gas dari dalam telur serta mencegah adanya mikroorganisme yang masuk ke dalam telur. Kerusakan telur dalam waktu yang singkat dapat diatasi dengan penggunaan

bahan kimia seperti *Sodium silikat*, *Kalsium hidroksida*, *Paraffin* dan *Vaselin*. Namun penggunaan bahan kimia tersebut membutuhkan biaya yang mahal dan dapat merugikan bagi konsumen. Konsumen yang mengkonsumsi makanan yang telah diawetkan dengan menggunakan bahan kimia memberikan dampak yang merugikan karena kandungan dari bahan kimia tersebut yang akan mengakibatkan reaksi berupa alergi pada orang yang mempunyai ketahanan tubuh rendah dan juga sensitif terhadap bahan kimia. Selain itu efek dari kandungan kimia dalam pengawetan telur adalah gatal-gatal, diare, sesak nafas hingga menyebabkan kematian. Oleh karena itu diciptakan suatu alternative dalam pengawetan telur berupa teknologi pengawetan dengan memanfaatkan bahan nabati (Wulandari *et al.*, 2013).

Pengawetan telur merupakan salah satu metode yang sering kali digunakan salah satunya adalah dengan perendaman menggunakan ekstrak nabati yang memiliki kandungan *Tanin*, hal ini disebabkan *Tanin* berfungsi sebagai *Antioksidan* sehingga dapat mempertahankan kualitas dari telur. *Tanin* memiliki sifat, yaitu mampu menyamak kulit telur sehingga mampu menjadi tahan lama. Kandungan *Tanin* dapat menutupi pori-pori pada kerabang telur, sehingga mutu telur tetap terjaga karena adanya reaksi dari *Tanin* tersebut yang dapat menghambat kerusakan pada telur (Wulandari, 2004). Olehnya itu, penelitian penggunaan ekstrak daun jati (*Tectona grandis L.*), daun teh (*Cammellia sinensis*) dan daun jambu biji (*Psidium guajava L.*) terhadap kualitas telur ayam ras digunakan karena memiliki kandungan tanin.

Beberapa penelitian melaporkan mengenai cara yang dapat dilakukan untuk mempertahankan kualitas dari telur yakni menggunakan suatu bahan nabati yang mengandung *Tanin*. Telur yang direndam menggunakan penyamak nabati seperti ekstrak daun jati, daun jambu biji dan daun sirsak sudah pernah dilakukan. Pada daun jambu biji (*Psidium guajava L*) mempunyai senyawa kimia berupa *Tanin* yang dapat memperpanjang daya simpan telur ayam ras. Sifat dari kulit telur hampir sama dengan kolagen yang terdapat pada kulit hewan sehingga cara *Tanin* bereaksi dengan protein sama dengan proses yang terjadi pada saat proses *Tanin* bereaksi dengan kolagen pada kulit hewan. Proses tersebut merupakan proses penyamakan kulit telur yang mengalami perubahan warna menjadi warna coklat karena adanya endapan yang mampu menutupi pori-pori kulit telur sehingga tidak tembus terhadap gas dan udara atau sering disebut dengan *Impermeable*. Kandungan *Tanin* yang telah dikeringkan sebanyak 17% yang mampu menyerap racun serta menghambat pertumbuhan mikroorganisme (Jamaludin, 2019).

Berdasarkan latar belakang, maka penelitian mengenai penggunaan ekstrak daun jati (*Tectona grandis L.*), daun teh (*Cammellia sinensis*) dan daun jambu biji (*Psidium guajava L.*) terhadap kualitas telur ayam ras dilakukan.

B. Rumusan Masalah

Telur ayam ras mudah mengalami kerusakan, jika disimpan dalam waktu yang lama, sehingga dibutuhkan metode pengawetan untuk mempertahankan kualitas telur. Pengawetan menggunakan bahan kimia memiliki resiko bagi konsumen, sehingga metode perendaman telur menggunakan ekstrak daun jati

(*Tectona grandis L.*), daun teh (*Cammellia sinensis*) dan daun jambu biji (*Psidium guajava L.*) dengan kandungan *Tanin* yang dimilikinya, adalah cara yang mudah dalam mempertahankan dan menjaga mutu dari telur tersebut. Berdasarkan uraian tersebut, maka rumusan masalah dalam penelitian ini adalah bagaimana penggunaan ekstrak daun jati (*Tectona grandis L.*), daun teh (*Cammellia sinensis*) dan daun jambu biji (*Psidium guajava L.*) terhadap kualitas telur ayam ras?

C. Tujuan Penelitian

Tujuan pada penelitian ini yakni untuk mengetahui bagaimana penggunaan ekstrak daun jati (*Tectona grandis L.*), daun teh (*Cammellia sinensis*) dan daun jambu biji (*Psidium guajava L.*) terhadap kualitas telur ayam ras.

D. Kegunaan Penelitian

Hasil pada penelitian ini diharapkan mampu memberi informasi kepada masyarakat serta mampu menambah wawasan mengenai penggunaan bahan alami yang dapat memperpanjang masa simpan telur ayam ras sehingga kualitasnya tetap terjaga.

E. Hipotesis

Penggunaan berbagai jenis bahan pengawet dapat berpengaruh terhadap kualitas telur ayam ras.

F. Penelitian Terdahulu

1. Mulyadi (2010), *Kualitas Fisik Telur Ayam Ras dan Telur Itik yang Diawetkan dengan Ekstrak Daun Jambu Biji (Psidium guajava L.) dan Daun Jati (Tectona randis L.) pada Lama Penyimpanan yang Berbeda*. Tujuan pada

penelitian ini yaitu untuk mengetahui pengaruh ekstrak daun jambu biji dan daun jati terhadap lama penyimpanan telur itik. Metode yang digunakan adalah metode eksperimen Rancangan Acak Lengkap (RAL) dengan analisis data berdasarkan uji *Duncan's Multiple Range Test* (DMRT), diketahui bahwa ekstrak daun jati dan daun jambu biji dapat mempertahankan kualitas pada telur ayam ras dan telur itik dengan penyusutan (0 gr – 0,4 gr) dan rongga udara (0.2 cm – 0,5 cm) sampai minggu ketiga. Daya awet ekstrak daun jati lebih baik dari pada daya awet ekstrak daun jambu biji sampai minggu ketiga dalam mempertahankan berat telur. Pada penelitian ini menggunakan bahan nabati ekstrak daun jambu biji (*Psidium Guajava L.*) dan daun jati (*Tectona Grandis L.*) dengan hasil mempertahankan berat telur. Sedangkan penelitian yang akan dilaksanakan menggunakan tiga bahan nabati ekstrak daun jati (*Tectona grandis L.*), daun teh (*Cammelia sinensis*) dan daun jambu biji (*Psidium guajava L.*) dengan melihat masa simpan dari telur ayam ras.

2. Herly (2018), *Pemanfaatan Daun Jambu Biji dan Daun Jati Beserta Kombinasinya pada Lama Penyimpanan yang Berbeda Terhadap Kualitas Organoleptik Telur Pindang*. Tujuan pada penelitian ini adalah untuk mengetahui bagaimana pengaruh pemanfaatan daun jambu biji serta daun jati terhadap kualitas organoleptik telur pindang. Dalam penelitian ini menggunakan Rancangan Acak Lengkap (RAL) pola faktorial dengan faktor A (penambahan daun jambu biji, daun jati dan kombiansi) dan faktor B (lama penyimpanan hari 0, 7, 14 dan 21) dengan 5 ulangan. Berdasarkan uji *Duncan* diketahui bahwa parameter rasa memiliki nilai yang tidak berbeda ketika diberikan penambahan

dengan daun jambu, daun jati dan kombinasinya, sementara tekstur dan kesukaan diketahui masing-masing memiliki nilai yang tidak berbeda selama penyimpanan. Berdasarkan hasil penelitian dapat diketahui bahwa dengan penambahan jenis bahan kombinasi antara daun jambu dan daun jati dan lama penyimpanan yang baik yaitu pada hari ke-7 merupakan perlakuan yang terbaik dan dapat memperbaiki kualitas organoleptik telur pindang. Pada penelitian ini menggunakan daun jambu biji dan daun jati untuk melihat kualitas organoleptik telur pindang dengan menggunakan Rancangan Acak Lengkap (RAL) pola faktorial sedangkan penelitian yang akan dilakukan adalah Pada penelitian yang akan dilakukan menggunakan ekstrak daun jati (*Tectona Grandis L.*), daun teh (*Cammellia Sinensis*) dan daun jambu biji (*Psidium Guajava L.*) terhadap kualitas telur ayam ras dengan menggunakan Rancangan Acak Lengkap (RAL) yang terdiri dari 4 perlakuan dan 3 ulangan.

3. Ernawati *et al.*, (2019), *Pengaruh Konsentrasi Larutan Daun Jambu Biji, (Psidium guajava) dan Lama Perendaman Terhadap Kualitas Telur Ayam Ras.* Metode dalam penelitian ini yaitu Rancangan Acak Lengkap (RAL) menggunakan pola faktorial yang memiliki 2 faktor, yakni Faktor A yaitu konsentrasi larutan daun jambu biji dan faktor B adalah lama perendaman dengan 4 ulangan. Variabel yang dianalisis pada penelitian ini ialah penurunan berat telur, indeks kuning telur serta indeks putih telur. Data yang diperoleh dianalisis ragam. Apabila terdapat perbedaan yang nyata antara perlakuan akan dilanjutkan dengan Uji *Duncan*. Hasil analisis ragam menunjukkan bahwa interaksi berpengaruh nyata ($P < 0,05$) terhadap penurunan berat telur dan tidak berpengaruh nyata ($P < 0,05$) terhadap

indeks putih telur dan indeks kuning telur. Hasil Uji Duncan untuk penurunan berat telur menunjukkan konsentrasi larutan daun jambu biji 3% dan lama perendaman 6 jam memberikan hasil yang baik bagi kualitas dari telur ayam ras. Adapun kesimpulan yang dapat diambil dari hasil penelitian ini yakni konsentrasi 5% dan lama perendaman 6 jam memberikan hasil yang baik pada penurunan berat telur. Sementara untuk indeks putih telur menunjukkan hasil yang baik dengan konsentrasi 12% dan lama perendaman 24 jam. Pada penelitian ini menggunakan konsentrasi larutan daun jambu biji dengan parameter yang diamati adalah penurunan berat telur, indeks kuning telur serta indeks putih telur. Sedangkan penelitian yang akan dilakukan menggunakan ekstrak daun jambu biji, daun jati dan daun teh dengan parameter yang diamati yaitu selisih penyusutan berat telur, rongga udara, indeks kuning telur dan juga indeks putih telur dan.

4. Sutiasih *et al.*, (2017), *Pengaruh Perendaman Ekstrak Teh Hijau (Cammellia sinensis) Terhadap Nilai Susut Bobot dan Sifat Organoleptik Telur Ayam Ras*. Penelitian ini menggunakan metode eksperimental dengan Rancangan Acak Lengkap (RAL) dan uji Hedonik apabila terdapat perbedaan antar perlakuan dilanjutkan menggunakan uji wilayah Ganda Duncan. Terhadap empat jenis perlakuan yakni (P0 = 0%, P1 = 10%, P2 = 20%, P3 = 30% ekstrak teh hijau) dengan lima ulangan. Hasil penelitian menunjukkan bahwa ekstrak teh hijau tidak berpengaruh nyata ($P < 0,5$) terhadap nilai susut bobot dan aroma telur ayam ras akan tetapi berpengaruh nyata ($P < 0,5$) terhadap tekstur, warna dan rasa. Penggunaan ekstrak teh hijau 10% paling efektif dalam mempertahankan susut bobot telur sebesar 1,81% dan sedikit mempengaruhi tekstur, warna dan rasa pada

telur ayam ras. Pada penelitian ini menggunakan ekstrak teh hijau (*Cammellia sinensis*) pada telur ayam untuk mengetahui nilai usut bobot dan sifat organoleptiknya, dengan menggunakan metode eksperimental dengan Rancangan Acak Lengkap (RAL) dan uji Hedonik apabila terdapat perbedaan antar perlakuan dilanjutkan dengan uji wilayah Ganda Duncan. Pada penelitian yang akan dilakukan menggunakan ekstrak daun jati (*Tectona Grandis L.*), daun teh (*Cammellia Sinensis*) dan daun jambu biji (*Psidium Guajava L.*) terhadap kualitas telur ayam ras dengan menggunakan Rancangan Acak Lengkap (RAL) yang terdiri dari 4 perlakuan dan 3 ulangan.

5. Sulistiana *et al.*, (2017), *Pengaruh Perendaman Ekstrak Teh Hijau (Cammellia sinensis) terhadap Kualitas Interior Telur ayam Ras*. Dalam Metode penelitian yang digunakan ialah eksperimen dengan Rancangan Acak Lengkap (RAL) dengan empat perlakuan lima ulangan. Perlakuan terdiri atas P0 = 0%, P1 = 10%, P2 = 20%, P3 = 30% ekstrak teh hijau. Data yang diperoleh dianalisis menggunakan Analisis Sidik Ragam (ANOVA), apabila terdapat pengaruh perlakuan dilanjutkan dengan menggunakan uji Jarak Ganda Duncan. Hasil penelitian menunjukkan bahwa perendaman ekstrak teh hijau terhadap kualitas interior telur ayam ras berbeda tidak nyata ($P > 0,05$) terhadap *Haugh Unit*, indeks kuning telur dan indeks putih telur. Hasil rata-rata menunjukkan nilai Haugh unit antara 49,00 – 36,00 terjadi penurunan grade dar AA menjadi B. Hasil rata-rata indeks putih telur dan indeks kuning telur masing-masing 0,03 – 0,02 dan 0,27 – 0,021. Pada penelitian ini menggunakan ekstrak teh hijau (*Camellia sinensis*) untuk mengetahui kualitas interior telur ayam ras, dengan menggunakan metode

eksperimental dengan Rancangan Acak Lengkap (RAL) dengan empat perlakuan lima ulangan. Pada penelitian yang akan dilakukan menggunakan ekstrak daun jati (*Tectona Grandis L.*), daun teh (*Cammellia Sinensis*) dan daun jambu biji (*Psidium Guajava L.*) terhadap kualitas telur ayam ras dengan menggunakan Rancangan Acak Lengkap (RAL) yang terdiri dari 4 perlakuan dan 3 ulangan.

6. Jamaludin (2019), *Pengaruh Penggunaan Berbagai Jenis Bahan Pengawet Terhadap Lama Simpan Telur Itik*. Penelitian ini bertujuan untuk mengetahui pengaruh berbagai jenis bahan pengawet terhadap lama simpan pada telur itik, dan jenis bahan ekstrak manakah yang lebih baik digunakan sebagai bahan pengawet, Metode Penelitian menggunakan Rancangan Acak Lengkap (RAL) dengan pola 4 x 3 dengan perlakuan : P₀ (tanpa bahan pengawet), P₁ (Ekstrak daun jambu biji/*Psidium guajava L.*), P₂ (Ekstrak daun sirsak/*Annona moricata L.*) dan P₃ (Ekstrak daun jati/ *Tectona grandis L.*), rancangan analisis data menggunakan Analisis of Variances (ANOVA) dan Uji Laju Beda Nyata Terkecil (BNT), dengan berat rata-rata telur 69-79 gr. Berdasarkan analisis sidik ragam diperoleh hasil, penggunaan jenis bahan pengawet terhadap kualitas telur berpengaruh nyata pada rongga udara $P < 0,05$, tetapi tidak berpengaruh nyata $P > 0,05$, pada indeks yolks (YI), indeks albumen (AI), dan Berat Telur. Bahan ekstrak yang paling baik digunakan sebagai bahan pengawet yaitu P₃ (Ekstrak daun jati/*Tectona gladis*).

7. Suharni (2020), *Pengaruh Tingkat Konsentrasi Ekstrak Daun Jati (*Tectona grandis L.*) Sebagai Pengawet Alami terhadap Kualitas Telur Ayam Ras*. Penelitian ini bertujuan untuk mengetahui pengaruh tingkat konsentrasi ekstrak daun jati (*Tectona grandis L.*) sebagai pengawet alami pada kualitas telur ayam ras

dan tingkat konsentrasi yang mana lebih baik digunakan sebagai pengawet alami telur. Metode penelitian menggunakan Rancangan Acak Lengkap (RAL) dengan 4 perlakuan dan 3 ulangan dengan berat rata-rata telur 60-63 gr, yaitu P0 : tanpa ekstrak daun jati (*Tectona grandis L*), P1 : 50% ekstrak daun jati (*Tectona grandis L*), P2 : 100% ekstrak daun jati (*Tectona grandis L*) dan P3 : 150% ekstrak daun jati (*Tectona grandis L*). Analisis data menggunakan *Analysis of Variance* (ANOVA) dan uji lanjut Beda Nyata Terkecil (BNT). Berdasarkan hasil analisis ragam penggunaan tingkat konsentrasi ekstrak daun jati (*Tectona grandis L*) yang berbeda sebagai pengawet alami terhadap kualitas telur ayam ras berpengaruh sangat nyata ($P < 0,01$) terhadap ukuran rongga udara dan indeks kuning telur dan berpengaruh nyata ($P < 0,05$) terhadap penurunan berat telur tetapi tidak berpengaruh nyata ($P > 0,05$) terhadap indeks putih telur ayam ras. Penggunaan ekstrak daun jati (*Tectona grandis L*) sebanyak 50% telah memberikan hasil yang maksimal dalam mempertahankan kualitas telur.

BAB II

TINJAUN PUSTAKA

A. Tinjauan al-Qur'an

1. Tinjauan al-Qur'an tentang Penggunaan Telur bagi Kesehatan

Telur merupakan makanan sumber protein hewani yang murah dan mudah untuk didapatkan oleh masyarakat Indonesia. Telur memiliki kandungan gizi yang lengkap mulai dari protein, lemak, vitamin, dan mineral. Telur jika disimpan dalam keadaan terbuka, dapat bertahan selama 10 hingga 14 hari, saat keadaan tersebut, telur akan mengalami banyak perubahan fisik maupun dari dalam telur itu sendiri. Seperti perubahan pada isi telur yang encer akibat adanya perubahan komposisi telur melalui penguapan gas dan air yang dapat mengakibatkan berat pada telur menurun (Cornelia *et al.*, 2014).

Telur merupakan bahan pangan yang diperoleh dari ternak unggas yang berasal dari protein hewani dengan gizi tinggi, mudah dicerna serta mudah di dapat. Selain mengandung nutrisi yang lengkap, kita sebagai umat muslim dituntut untuk mengkonsumsi makanan yang *Halal* lagi *Tayyib*. Maka perlu dilakukan pengawetan telur untuk mengurangi kerusakan pada telur, sehingga dapat mencegah telur tersebut busuk. Makanan yang dikonsumsi harusnya makanan yang baik dan sehat serta memberikan manfaat bagi tubuh. Melalui pemanfaatan bahan-bahan nabati yang baik bagi kesehatan, maka hal tersebut menunjukkan kebesaran dan kekuasaan Allah swt. dengan karunia yang dimilikinya Sebagaimana firman Allah swt. dalam QS al-Israa'/17:27.

إِنَّ الْمُبَدِّرِينَ كَانُوا إِخْوَانَ الشَّيْطَانِ ط وَكَانَ الشَّيْطَانُ لِرَبِّهِ كَفُورًا ﴿٦٧﴾

Terjemahnya:

“Sesungguhnya pemboros-pemboros itu adalah saudara-saudara syaitan dan syaitan itu adalah sangat ingkar kepada Tuhannya” (Kementerian Agama RI, 2012).

Ayat ini menunjukkan bahwa orang yang bersifat boros, sesungguhnya mengikuti langkah syaitan, sedangkan syaitan itu sangatlah ingkar kepada penciptanya, seperti halnya menggunakan harta mereka dalam kemaksiatan dan menghambur-hamburkan secara berlebihan. Sama halnya dengan telur, telur yang dihasilkan sangat banyak manfaat yang diberikan dan memiliki kandungan protein untuk anak-anak yang sedang dalam fase pertumbuhan. Telur yang tidak diawetkan tidak akan bertahan lama dan dapat menyebabkan kerusakan sampai pada akhirnya telur tersebut dibuang, yang dapat bersifat boros dan *mubadzir* seperti yang disebut pada ayat tersebut. Maka, untuk menjaga kualitas telur tersebut tetap bernilai, salah satu cara yang dilakukan adalah dengan metode pengawetan yang dapat memperpanjang masa simpan telur. Olehnya itu, pada potongan ayat tersebut adalah salah satu nikmat dan kebesaran Allah yang diberikan kepada umat manusia melalui olahan dari telur.

Berdasarkan tafsir Quraish Shihab bahwa, orang-orang yang menghambur-hamburkan hartanya secara berlebihan (boros) yakni merupakan saudara-saudara syaitan. Mereka menerima godaan manakala syaitan-syaitan memperdaya mereka agar terjerumus pada kerusakan serta membelanjakan harta mereka secara tidak benar. Kebiasaan syaitan ialah selalu kufur terhadap nikmat Tuhan. Demikian pula kawannya, akan sama seperti sifat syaitan.

2. Tinjauan al-Qur'an tentang Tumbuh-Tumbuhan dalam Pengawetan

Telur memiliki beberapa kelebihan dan kekurangan. Telur memiliki batas waktu untuk disimpan sehingga tetap menjadi baik. Lama penyimpanan suatu telur yang tidak sesuai, maka akan mengalami kerusakan seperti membusuk. Olehnya itu, perlu kita ketahui suatu proses agar telur tetap baik sehingga dapat dikatakan untuk layak konsumsi. Sebagaimana Allah swt. berfirman dalam QS al-Maidah/5:87.

يَأْتِيهَا الَّذِينَ ءَامَنُوا لَا تُحَرِّمُوا طَيِّبَاتِ مَا أَحَلَّ اللَّهُ لَكُمْ وَلَا تَعْتَدُوا إِنَّ اللَّهَ لَا يُحِبُّ الْمُعْتَدِينَ ﴿٨٧﴾

Terjemahnya:

“Hai orang-orang yang beriman, janganlah kamu mengharamkan apa-apa yang baik yang telah Allah halalkan bagi mu dan janganlah kamu melampaui batas. Sesungguhnya Allah tidak menyukai orang-orang yang melampaui batas” (Kementerian Agama RI, 2012).

Pada ayat tersebut dijelaskan bahwa janganlah membiarkan yang baik menjadi haram dan janganlah kalian berjalan bukan pada jalan tuntutan kaum muslimin. Sesungguhnya nikmat yang telah Allah berikan, baik bersyukur kepada Allah akan limpahan nikmatnya atau percaya akan nikmatnya serta tidak menolak atau meyakini bahwa nikmat tersebut haram, karena sama halnya dengan berdusta kepada Allah, tidak percaya dan meyakini segala yang baik menjadi sesuatu yang buruk lagi haram, seperti halnya telur yang awal mulanya adalah bahan yang memiliki kandungan gizi dan sangat bermanfaat bagi kesehatan, tetapi hingga akhirnya akan menjadi tidak baik tanpa adanya suatu perlakuan yang dapat mempertahankan kualitasnya. Maka, telur tersebut sudah tidak *Toyyib* karena

telah mengalami kerusakan yang awal mulanya adalah bahan yang baik untuk dikonsumsi dan akhirnya menjadi busuk ditinjau dari kualitasnya akibat dari lama penyimpanan.

Berdasarkan tafsir *Al-mishbah la ta'tadu*/jangan melampaui batas dengan bentuk kata yang menggunakan huruf *td* bermakna keterpaksaan, yakni diluar batas yang lumrah. Ini menunjukkan bahwa fitrah manusia mengarah kepada moderasi dalam arti menempatkan segala sesuatu pada tempatnya yang wajar tidak berlebih dan tidak juga berkurang. Setiap pelampauan batas adalah semacam pemaksaan terhadap fitrah dan pada dasarnya berat atau risih melakukannya. Inilah yang diisyaratkan oleh kata *ta'tadii*. Larangan melampaui batas ini, dapat juga berarti bahwa menghalalkan yang haram, atau sebaliknya, merupakan pelampauan batas kewenangan, karena hanya Allah swt. yang berwenang menghalalkan dan mengharamkan.

Tumbuhan sebagai makhluk hidup yang diciptakan Allah swt. juga membutuhkan berbagai jenis sumber makanan untuk tumbuh dan berkembang, seperti air, udara dan sebagainya. Sebagaimana dalam QS Thaha/20:53.

الَّذِي جَعَلَ لَكُمُ الْأَرْضَ مَهْدًا وَسَلَكَ لَكُمْ فِيهَا سُبُلًا وَأَنْزَلَ مِنَ السَّمَاءِ مَاءً
فَأَخْرَجْنَا بِهِ أَزْوَاجًا مِّنْ نَّبَاتٍ شَتَّى ﴿٥٣﴾

Terjemahnya:

“Yang telah menjadikan bagimu bumi sebagai hamparan dan yang telah menjadikan bagimu bumi itu jalan-jalan dan menurunkan dari langit air hujan. Maka kami tumbuhkan dengan air hujan itu berjenis-jenis dari tumbuh-tumbuhan yang bermacam-macam” (Kementrian Agama RI, 2012).

Penafsiran ayat ini dinyatakan dalam Tafsir Jalalain yang menyatakan bahwa, Dialah Tuhan yang menganugerahkan nikmat kehidupan dan pemeliharaan kepada hamba-hambanya. Dengan kekuasaan-Nya, Dia telah menjadikan bumi sebagai hamparan untukmu, membuka jalan-jalan untuk kamu lalui dan menurunkan hujan diatas bumi sehingga terciptalah sungai-sungai. Dengan air itu Allah menumbuhkan tumbuh-tumbuhan yang berbeda-beda warna, rasa dan manfaatnya. Ada yang berwarna putih dan hitam, ada pula yang rasanya manis dan pahit. Sama halnya pada penelitian ini yakni dengan penambahan penyamak nabati yang mempunyai warna dan rasa yang berbeda, ada rasa yang begitu pekat namun memiliki manfaat yang begitu banyak untuk manusia.

B. Deskripsi Telur Ayam Ras

1. Defenisi Telur Ayam Ras

Telur adalah salah satu sumber pangan dengan harganya yang efisien serta mudah didapat dengan nilai gizinya yang tinggi dimana dapat dinikmati oleh berbagai kalangan baik anak-anak maupun dewasa. Telur dihasilkan dari unggas, seperti ayam, burung, itik, bebek, dan lain-lain. Selain dari itu telur memiliki segudang manfaat seperti sebagai bahan pembuatan kosmetik, sebagai lauk pauk, penyamak kulit, campuran obat-obatan ataupun ramuan, bahan perekat, dan bahan campuran untuk industri pangan (Sarwono, 2001).

Telur ayam ras merupakan sumber pangan asal hewani yang banyak dimanfaatkan oleh masyarakat serta sangat mudah untuk diperoleh dan diminati oleh semua kalangan. Telur merupakan makanan sumber protein hewani dengan komposisi yang lengkap sehingga mampu menjadi pangan unggul di masyarakat

karena sangat mudah untuk diperoleh dengan harganya yang terjangkau, sehingga aman untuk dikonsumsi baik anak-anak maupun yang dewasa (Jazil *et al.*, 2013).

Telur memiliki banyak kelebihan karena memiliki kandungan gizi yang lengkap salah satunya ialah harganya yang relatif sangat murah jika dibandingkan dengan makanan yang juga mengandung sumber protein. Telur ini diperoleh dari ternak unggas, baik ternak unggas yang hidup di darat maupun yang di udara (Idayanti *dkk.*, 2009). Telur sangat mudah mengalami kerusakan sehingga menyebabkan penurunan mutu akibat dari kerusakan baik secara fisik, serta penguapan karbondioksida, nitrogen, air, amonia dan hidrogen sulfida yang ada pada telur (Muchtadi *dkk.*, 2010).

Wulandari *et al.*, (2013) menyatakan, telur ayam ras yang dapat dikonsumsi merupakan makanan yang sangat berperan dalam kehidupan manusia dan sangat bermanfaat bagi tubuh untuk berkembang, karena kandungan zatnya yang berperan penting dalam tubuh manusia, seperti karbohidrat, lemak, protein, vitamin dan mineral. Telur ayam ras yang dikonsumsi juga merupakan sumber protein hewani dengan harganya yang efisien, sehingga baik untuk dikonsumsi oleh berbagai lapisan masyarakat.

Telur ayam ras merupakan hasil ikutan dari ternak unggas yang banyak diminati dari berbagai kalangan masyarakat disebabkan cara memperolehnya terhitung mudah dengan harga yang sangat terjangkau dibandingkan dengan hasil ikutan seperti susu dan daging. Dibalik kandungannya yang begitu banyak, telur memiliki kekurangan yakni mudah mengalami kerusakan jika disimpan dalam jangka waktu yang lama dengan suhu konstan. Telur yang disimpan dalam suhu

normal hanya dapat bertahan selama kurang lebih dua minggu atau sekitar 10 sampai 14 hari. Jika melewati batas waktu tersebut, telur akan mengalami beberapa perubahan yang menyebabkan kerusakan pada produk yang satu ini, seperti dapat mengalami perubahan struktur dan komposisi kimia, penurunan bobot telur serta terjadinya pengenceran pada bagian kuning dan putih telur disebabkan oleh adanya suatu penguapan gas dan kadar air sehingga mutu dari telur tersebut menurun (Melia *et al.*, 2009)

2. Struktur dan Komposisi Telur Ayam Ras

Pada dasarnya telur mengandung beberapa komponen utama yang sangat penting terdiri dari protein, karbohidrat, lemak mineral, vitamin dan air. Perbedaan pada komposisi kimia antar spesies ini dipengaruhi oleh makan dan lingkungan terutama yang terletak pada jumlah dan proporsi zat yang dikandung (Sugitha, 1995). Telur memiliki komposisi kimia seperti protein 12,8%, karbohidrat 1,0%, air 73,6%, lemak 11,8% serta komponen lainnya yang mendukung yakni sebanyak 0,8% (Kusnadi, 2007).

Sebutir telur terdiri dari tiga komponen yang paling utama, yakni pada bagian cangkang telur (8-11%), kuning telur (27-32%) dan putih telur (57-65%). Telur ini tersusun dari cangkang atau kerabang telur, kutikula atau lapisan terluar dari cangkang telur, membran cangkang, kuning telur atau *Yolk* dan putih telur atau albumen serta bakal anak ayam atau *Germ spot* serta kantong udara.

Pada dasarnya, sebutir telur terdiri dari 3 komponen utama sehingga dapat dikatakan sebagai telur yakni, cangkang telur (sebanyak +11% dari berat total telur), kuning telur (sebanyak +32% dari berat total telur) serta putih telur (sebanyak +57% dari berat total telur) (Powrie *et al.*, 2006; Suprapti, 2002).

a. Cangkang Telur

Cangkang telur atau kerabang telur terdiri dari senyawa *Kalsium phospat* (1%), *Magnesium karbonat* (1%), *Kalsium karbonat* (94%) serta bahan organik sebanyak 4%. Pada bagian kerabang telur terdapat pori-pori dengan ukuran dan jumlah yang berbeda pada setiap jenis telur yang dilihat dari mikroskopik. Jumlah serta ukuran pori-pori pada cangkang telur ini berbeda-beda sehingga berbanding lurus dengan besar dari telur itu sendiri (Romanoff and Romanoff, 1990).

Cangkang telur atau kerabang telur memiliki sifat yang halus, keras, dilapisi kapur serta melekat dengan kuat pada bagian luar dan pada lapisan membrane telur. Cangkang telur terdiri dari empat lapisan yang sangat berpengaruh, yakni bunga karang (*Spongiosa*), mamilaris, lapisan kutikula, dan membrane kerabang telur (Stadelman dan Cotterill, 1995).

b. Putih Telur

Putih telur atau albumen dipisahkan dari kerabang telur oleh dua macam membrane, sebuah kantong udara akan terbentuk pada bagian salah satu ujung dari telur yang membesar diantara kedua membrane. Kantong udara ini kan bertambah besar seiring dengan terjadinya suatupenguapan melalui cangkang telur. Putih telur ini terdiri dari bahan padat sebanyak 11,5% seperti, protein 86%, abu 5% dan gula 9%. (Trihendrokesowo, 2002). Penggunaan telur pada berbagai

produk-produk makanan karena adanya daya koagulasi yang mampu membentuk emulsi dan kemampuannya untuk menghasilkan busa disebabkan adanya jenis protein yang terkandung dalam putih telur seperti *Ovalbumin* dan *Ovotransferin* (Croguennec *et al.*, 2002).

Mulza *et al.*, (2013) menyatakan, bahwa putih telur merupakan cairan yang dibagi dalam 4 kelompok yakni lapisan encer luar (23,2%), lapisan encer dalam (16,38%), lapisan kental luar (57,3%) dan lapisan kental dalam (2,7%) yang dimana putih telur ini terdapat sebanyak 60% dari keseluruhan telur. Putih telur ini bersifat alkalis yakni dengan pH sekitar 7,6. Pada dasarnya putih telur ini atau biasa disebut dengan albumen merupakan cairan yang bersifat kental dan sebahagiannya adalah bahan setengah padat. Bagian lapisan kental dalam tersebut mengelilingi kuning telur seutuhnya dimana *Khalaza* ini sebagai membran berphilin yang berfungsi untuk mempertahankan kuning telur agar tetap permanen pada posisinya.

Putih telur ini memiliki pH yang tinggi yakni sekitar 7,6 sehingga putih telur bersifat antibakteri, selain itu juga mengandung senyawa *Avidin* yang dapat mengikat *Biotin* dan enzim *Lisozim*. Sifat antibakteri dari putih telur ini merupakan suatu sifat yang dapat mencegah pertumbuhan bakteri serta dapat membunuh bakteri. Aktivitas dari enzim pro-teolitik ini menyebabkan kerusakan pada struktur serat *Ovomucin* serta putih telur tidak lagi elastis sehingga mudah rusak (Mulza *et al.*, 2013).

Menurut Muchtadi *dkk.*, (2010) bahwa, keistimewaan dari putih telur yakni adanya lapisan-lapisan yang menyusun, yaitu sebagai berikut:

- a) Lapisan terdalam yang dinamakan *Kalazifera* yang bersifat kental.
- b) Lapisan tengah yang terdiri dari anyaman musin yang berbentuk setengah padat.
- c) Lapisan terluar yang terdiri dari cairan kental yang banyak mengandung serat-serat musin.
- d) Lapisan ketiga merupakan lapisan yang lebih encer.

c. Kuning Telur

Kuning telur atau *Yolk* merupakan cadangan makanan bagi embrio untuk berkembang yang di bungkus oleh membran *Vitelin*, dimana adanya putih telur yang kental mampu mempertahankan kuning telur agar tetap berada dan permanen pada posisinya. Kuning telur ini mengandung bahan padat sebanyak 52%, dimana 31% adalah protein, 2% karbohidrat, 3% adalah abu dan 64% adalah lipid (3,3% kolesterol 18,8% *Fosfolipid* dan 41% *Trigliserida*) (Trihendrokesowo, 2002).

Kuning telur adalah bagian terpenting dari sebutir telur karena memiliki cadangan makanan untuk perkembangan embrio. Telur yang segar adalah telur yang kuning telurnya terletak ditengah-tengah, berbentuk bulat sempurna dengan warna kuning telur yakni kuning hingga jingga. Kuning telur memiliki komposisi gizi yang lengkap dibanding dengan putih telur, yakni terdiri dari protein, lemak, air, karbohidrat, mineral dan vitamin. Beberapa pendapat mengatakan bahwa makanan berpengaruh langsung terhadap warna kuning telur yang mengandung

pigmen kuning. Dimana membrane *Vitelin* berada di antara kuning dan putih telur yang merupakan lapisan tipis dengan sifatnya yang elastis juga terdapat *Khalaza* yang memiliki fungsi sebagai penopang bagi kuning telur agar tetap permanen pada tempatnya (Haryono, 2000).



Gambar 1. Struktur Telur (Widyastuti, 2012).

Menurut Buckle *et al.*, (2007) menyatakan, kuning telur yang baik adalah kuning telur yang berada di posisi tengah, dimana posisi telur ini bergeser pada saat kualitas dari telur menurun. Kualitas dari telur akan menurun saat telur disimpan dalam waktu yang cukup lama. Untuk melihat menurunnya kualitas dari telur, maka dapat dilakukan dengan cara peneropongan atau dengan menggunakan cahaya yang terang agar kuning telur dapat terlihat. Romanoff dan Romanoff (1990) mengatakan bahwa, membran *Vitelin* adalah membran yang sangat tipis yang terletak diantara kuning dan putih telur. Membran ini membungkus kedua komponen telur tersebut. Kuning telur terdiri dari struktur yang sangat kompleks, dimana terdapat lapisan-lapisan konsentris baik terang maupun gelap, terdapat juga bintik punat serta latebra.

Menurut Suprapti (2002), bahwa telur adalah salah satu bahan makanan asal hewan dengan kandungan gizinya yang tinggi serta sangat sehat untuk dikonsumsi. Telur mengandung zat-zat makanan yang sangat penting, karena dibutuhkan oleh tubuh untuk bergerak seperti vitamin, protein dan mineral serta daya cernanya yang tinggi. Sarwono (2001) mengatakan, telur ialah sel telur atau *Ovum* yang berasal dari sel induk atau *Oogonium* yang berada di dalam induk semang atau induk telur (*Ovarium*). Telur bagi unggas atau hewan yang menghasilkannya merupakan alat yang digunakan untuk berkembangbiak.

C. Metode Pengawetan Telur

Telur merupakan produk hasil ternak yang memiliki keunikan pada strukturnya serta komponen kimia yang tidak sama pada bagian yang terdapat pada telur, oleh karena itu telur dikatakan masuk dalam kategori sistem yang tidak stabil. Secara biologi telur segera merupakan telur yang baru saja keluar dari organ reproduksi ayam betina sedangkan telur komersil merupakan jenis telur yang melalui tahap pemeriksaan terlebih dahulu, pemeriksaan yang dimaksud adalah metode pemeriksaan *Candling* yang merupakan metode pemeriksaan telur apakah masih layak untuk ditetaskan atau tidak layak serta untuk mengetahui apakah isi telur masih layak dimakan atau sudah tidak layak. Telur apabila disimpan lama bisa menyebabkan penurunan kualitas yakni penurunan berat telur, penurunan berat jenis atau massanya, penambahan ukuran rongga udara, yolk dan albumen menjadi lebar serta secara organoleptik akan memberikan bau yang tidak sedap. Penurunan kualitas telur dapat diatasi dengan metode pengawetan telur

sehingga telur yang disimpan lama tidak mudah mengalami kerusakan (Soeparno *et al.*, 2011).

Telur ayam ras memiliki sifat yakni mudah rusak dan hanya mampu disimpan dalam waktu yang relatif pendek yakni sekitar dua minggu saja. Dari sifat inilah sehingga untuk menjaga kualitas dari telur ayam ras, sangat perlu dilakukan metode yang mampu menjaga kualitas dari telur ini sehingga mutunya tetap terjaga dan layak untuk dikonsumsi. Pengawetan merupakan salah satu cara yang sangat baik untuk digunakan dalam hal menjaga dan mempertahankan kualitas dari telur. Pengawetan ini berfungsi agar telur mempunyai masa simpan yang lama, dimana telur hanya mampu bertahan selama dua minggu dan ketika dilakukan pengawetan telur mampu bertahan lebih lama dan melewati batas dari tanpa pengawetan. Bahan yang digunakan merupakan bahan yang berasal dari alam seperti tumbuh-tumbuhan yang amat untuk digunakan (Rahmawati, 2014).

Mutu telur sangat penting karena mutu menentukan baik tidaknya sebutir telur. Telur yang baik serta sehat, sangat baik bagi tubuh, terutama untuk perkembangan. Olehnya itu diperlukan suatu cara yang memungkinkan dapat memperpanjang masa simpan telur untuk tetap menjaga kandungan gizi yang dimilikinya yakni dengan cara pengawetan. Metode yang banyak digunakan yakni dengan pencelupan ke dalam bahan yang sudah larut. Cara ini berguna untuk mengurangi evaporasi air dari telur. Air kapur dan *Water glass* merupakan bahan yang sering digunakan (Suardana dan Swacita, 2009).

Menurut Soeparno *et al.*, (2011), Pengawetan terhadap telur utuh, perlu diperhatikan bahwa kondisi telur masih baik, kulit atau cangkangnya tidak terdapat bintik hitam dan sudah melalui proses sanitasi. Beberapa cara dilakukan untuk menghasilkan telur utuh yang baik yakni dengan pengepakan kering, metode cina, pencelupan dalam larutan, pengawetan dalam suhu rendah, pelapisan kerabang dan pemanasan sekilas.

1. Pengepakan Kering

Pengepakan kering adalah salah satu cara untuk mengawetkan telur. Metode ini sudah dilakukan sejak lama. Adapun bahan yang biasa digunakan antara lain garam, dedak padi, pasir serta jerami. Masing-masing bahan tersebut digunakan untuk melapisi telur-telur dalam satu wadah, dengan tujuan untuk mengurangi terjadinya penguapan air dan keluarnya karbondioksida dari dalam telur.

2. Metode Cina

Cara ini sudah lama dilakukan di negeri cina, sebagai contoh produk telur yang dinamakan “*Hulidan*” yaitu telur yang diawetkan dengan membungkus atau melapisi kerabang telur dengan campuran garam dan tanah liat basah atau abu, kemudian telur-telur yang sudah terlapisi tersebut disimpan selama satu bulan. Cara ini menyebabkan telur menjadi asin rasanya.

Metode cina yang lain adalah “*Dsaudan*”, yaitu dengan cara telur dibungkus dengan campuran nasi dan garam yang kemudian disimpan selama enam bulan. “*Pidan*” adalah pengawetan telur dengan cara melapisi telur dengan garam, kapur, abu dari kayu, yang dicampur dengan air teh dan disimpan selama

selama lima bulan. Telur yang diawetkan dengan cara pidan, yolk akan menjadi berwarna abu-abu kehijauan, sedang albumen akan berwarna kecoklatan.

3. Pencelupan dalam larutan

Cara ini berguna untuk mengurangi evaporasi air dari telur. Beberapa larutan dapat digunakan dengan persyaratan larutan tersebut aman dan tidak beracun. Air kapur dan *Water glass* merupakan bahan yang sudah sering digunakan.

4. Pengawetan dalam suhu larutan

Penyimpanan/pengawetan telur dalam suhu rendah pada 4⁰C sampai 10⁰C dengan kelembaban relatif 80%.

5. Pelapisan kerabang

Metode dengan pelapisan kerabang ini yakni dengan cara melapisi kerabang menggunakan bahan yang aman dan tidak berbahaya serta tidak menimbulkan bau yang tidak segar. Bahan yang dapat digunakan antara lain minyak mineral, agar-agar, gelatin dan *Parafin*.

6. Pemanasan sekilas

Metode ini dilakukan dengan memanaskan air kemudian telur dicelupkan ke dalam air yang sudah mendidih dengan waktu tidak terlalu lama, kurang lebih 5 detik. Dengan metode ini akan terjadi sedikit koagulasi albumen yang akan membentuk lapisan tipis/film di sekeliling *Albumen*, tepat dibagian bawah selaput kerabang dan apabila telur dibuka, lapisan tipis ini tidak terlihat.

D. Penilaian Kualitas Telur

Telur yang segar adalah telur yang memiliki kualitas baik dari segi fisik maupun kimianya. Untuk mengetahui kualitas dari telur maka perlu dilakukan proses *Grading* atau pengklasifikasian bahan berdasarkan mutu dari produk, yakni dengan tujuan untuk mengurangi rasa ragu atau ketidakpastian dalam memilih telur yang dilihat dari keseragaman telur, baik berat maupun bentuknya. Pengklasifikasian telur ini dilakukan dengan cara mengelompokkan atau memisahkan telur berdasarkan berat, warna dan bentuk dari telur (Soeparno *et al.*, 2011).

Untuk melihat telur yang memiliki kualitas baik yakni dengan cara pengukurann. Telur di ukur dengan melihat berat telur, rongga udara, indeks putih telur (IPT) dan indeks kuning telur (IKT) serta haugh unitnya (HU). Telur dengan kualitas baik jika disimpan pada suhu ruang dan tanpa adanya perlakuan apapun yang dapat membuatnya bertahan lama, secara alami akan mengalami penurunan dilihat dari nilai IKT, IPT dan HU sehingga dapat mempengaruhi kualitas dari telur tersebut (Fibrianti *dkk.*, 2012).

Kerusakan dapat terjadi pada telur karena disebabkan adanya penurunan kualitas, seperti terjadinya penyusutan bobot telur, kedalaman kantong udara, terdapat bercak hitam pada permukaan cangkang telur serta perubahan tanpa melihat isi dalam telur dengan melakukan pemecahan (Winarno dan Koswara, 2002).

a. Berat Telur

Telur memiliki berat yang bervariasi, ada yang besar maupun kecil dan disebabkan karena faktor genetik dan indukannya serta segala sesuatu yang berhubungan dengan fisiologis dari hewan tersebut. Ukuran telur sangat berkaitan dengan bobot dari telur, misal 1 kg telur dapat berisi 17 sampai 21 butir (Muchtadi *dkk.*, 2010).

Turunnya berat telur adalah perubahan yang jelas terlihat pada telur yang disimpan. Hal ini disebabkan menguapnya sebagian air dari putih telur dan terjadi penguapan gas-gas seperti NH_3 , N_2 , CO_2 dan sedikit H_2S (Romanoff dan Romanoff, 1990) dalam Feradis (2010). Selanjutnya dijelaskan oleh Sirait (1986) dalam Alfian (1992) menyatakan, kehilangan bobot telur disebabkan karena lama simpan yang berkorelasi linear dan merupakan salah satu kenyataan yang begitu nyata disebabkan oleh lama simpan di bawah suhu konstan.

Menurut Soeparno *et al.*, (2011), klasifikasi telur ayam berdasarkan berat dapat dilihat pada tabel 1.

Tabel 1. Klasifikasi Telur Ayam Berdasarkan Berat

Golongan Telur	Berat (Gram/Butir)
Peewee	Di bawah 45
Medium	45-50
Besar	55-60
Extra	60-65
Jumbo	Di atas 65

Sumber: Soeparno *et al.*, (2011).

b. Rongga Udara

Menurut Sudaryani (2003), telur ayam ras memiliki ukuran rongga udara lebih kecil jika dibandingkan dengan ukuran rongga udara yang sudah disimpan lebih lama. Berikut ini pembagian tingkatan untuk kualitas telur ayam ras didasarkan pada besar atau kecilnya rongga udara telur. a) telur dengan rongga udara sebesar 0,3 cm termasuk dalam golongan kualitas AA, b) telur dengan rongga udara sebesar 0,5 cm tergolong dalam kualitas A, c) telur ayam dengan rongga udara di atas 0,5 cm tergolong dalam kualitas B. Sedangkan menurut Standar Nasional Indonesia (2008), rongga udara telur diklasifikasikan dalam 3 tingkatan mutu, yakni: a) mutu I telur dengan rongga udara sedalam <0,5 cm, b) mutu II memiliki rongga udara dengan kisaran 0,5-0,9 cm, c) mutu III dengan rongga udara sedalam >0,9 cm.

Muchtadi *dkk.*, (2010) bahwa, terjadinya pemisahan antara kulit luar membran telur dengan kulit telur bagian dalam merupakan proses terbentuknya rongga udara yang dapat disebabkan oleh suhu udara. Saat telur baru saja keluar dari organ reproduksi betina (kloaka) memiliki rongga udara yang kecil yakni 1/8 inci, namun seiring lama penyimpanan rongga udara ini akan semakin luas dan menyebabkan gas karbon dioksida (CO₂) dan air akan hilang atau berkurang. Kualitas telur dapat diukur melalui pengukuran rongga udara.

c. Kondisi *Albumen*

Haugh unit merupakan cara yang digunakan untuk mengetahui kondisi *Albumen* pada suatu telur. pada tahun 1973 seorang yang bernama Raymond *Haugh* menemukan cara menentukan kualitas telur. Cara mengukur tinggi kekentalan *Albumen* telur adalah dengan cara mengukur *Albumen* yang kental dan tidak menegukur pada kalasa telur tersebut karena jika proses pengukuran dilakukan pada kalasa hasilnya akan lebih tinggi. Tinggi dan berat telur saling berhubungan jika ingin mengetahui *Haugh unit*. Berat dan tingggi *Albumen* yang kental saling berkaitan dalam menentukan nilai *Haugh unit*. Nilai *Haugh unit* yang tinggi merupakan parameter dari kualitas *Albumen* yang baik. Nilai *Haugh unit* (HU) dapat dinyatakan dalam rumus:

$$\text{Indeks putih telur} = H / 0,5 \times ((L1+L2))$$

Keterangan:

H : tinggi puti telur (mm)

L1 : lebar putih telur (mm)

L2 : panjang puutih telur (mm)

Sumber: Fibrianti *dkk.*, (2012).

Pengukuran tinggi putih telur dapat dilakukan dengan mengukur *Albumen* yang kental (*Thick albumen*) yakni dengan cara memasukan alat yang kecil seperti lidi atau kayu pada putih telur yang kental. Tinggi putih telur dapat dilihat dari lidi yang ditusukkan ke dalam putih telur yang kental, lalu lidi yang telah ditancapkan diukur dengan menggunakan jangka sorong (Fibrianti *dkk.*, 2012).

Nilai *Haugh unit* (HU) dapat diklasifikasikan dalam beberapa grade yakni grade AA dengan nilai HU di atas dari 72, grade A memiliki nilai HU dengan kisaran 60-72, grade B memiliki nilai HU dengan kisaran antara 31 sampai 60 dan grade C memiliki nilai HU kurang 31. Telur akan turun kualitasnya dari AA menjadi C, disebabkan antara lain oleh faktor waktu penyimpanan. Pengukuran indeks albumen dapat menjadi tolak ukur dari kondisi *Albumen*, pengukuran indeks *Albumen* dapat dilakukan dengan cara sebagai berikut (Stadelman dan Cotterill, 1995):

$$AI = \frac{H}{\sqrt{G}} - (30 - W \cdot 0,37 - 100)$$

AI = *Albumen* indeks

H = Tinggi albumen dalam satuan mm

G = 32,3

W = Berat telur dalam satuan gram

Setiap *Albumen* memiliki indeks yang berbeda yakni antara 0,054 - 0,174.

d. Kondisi *Yolk*

Yolk merupakan kata lain dari kuning telur, kualitas *Yolk* dapat diketahui melalui warna, bentuk *Yolk* dan berdasarkan kemampuan selaput yang membungkus kuning telur. Penentuan warna *Yolk* ditentukan berdasarkan standar warna kuning telur yang terbagi dalam 15 serial warna menurut Roche karena melalui pengukuran tersebut kualitas kuning telur dengan mudah akan diketahui. Tingkat pigmentasi pada *Yolk* dapat diketahui melalui pengukuran warna kuning telur. Indeks *Yolk* diketahui dengan rumus perbandingan antara lebar *Yolk* dan tinggi *Yolk* ini erat kaitannya dengan bentuk *Yolk*. Kisaran *Yolk* pada telur antara 0,40-

0,42. Kualitas *Yolk* dapat diketahui melalui kekuatan dari selaput *Vitelin* yang ada pada *Yolk* yang jika dipecahkan akan tetap utuh (Soeparno *et al.*, 2011).

E. Tanin

Senyawa yang merupakan metabolit sekunder yang disusun oleh gugus-gugus *Hidroksifenolik* yang terdapat dalam tumbuhan ialah *Tanin*. Senyawa *Tanin* banyak ditemukan pada tanaman-tanaman dengan kandungan gizi tinggi seperti protein. Kandungan protein ini sangat dibutuhkan bagi tanaman, karena merupakan tempat untuk berlindung dari berbagai serangan seperti serangan mikroba, *Insecta* ataupun ternak. Bahaya yang dapat ditimbulkan akibat dari serangan ternak ini yakni adanya rasa yang pekat dan serangan dari *Insecta* dapat dilindungi yakni dengan cara enzim-enzim seperti enzim protease ini yang berasal dari bakteri dan *insecta* di nonaktifkan (Cheeke dan Shull, 1985).

Untuk tetap menjaga agar telur tidak mudah rusak, dilakukan suatu metode yang mampu menjaga mutu dari telur sehingga aman untuk dikonsumsi yakni dengan menggunakan larutan atau merendam serta melapisi telur. Cara ini menggunakan berbagai macam larutan yang mampu mengawetkan telur seperti dengan larutan air garam, air kapur ataupun dengan menggunakan bahan nabati yang mengandung senyawa kimia berupa *Tanin* dengan tujuan agar telur tetap segar dan mutunya tetap terjaga (Syarief *dkk.*, 1993).

Tanin pada tanaman tanpa dicari sudah sangat banyak yang tersebar luas, *Tanin* dapat dijumpai pada buah yang belum matang, pada daun bahkan juga terdapat pada sebatang pohon dan kulit kayunya. *Tanin* dengan kelebihanannya yakni sebagai sumber energi pada proses metabolisme yang dioksidasi oleh *Tanin*.

Selain dari itu, *Tanin* juga dapat dikatakan sebagai penghasil asam pada buah, terutama pada buah yang belum cukup matang (Yulianto, 2011).

Tanin adalah unsur yang mampu mencegah bakteri atau mikroba yakni bereaksi dalam menurunkan protein dan menurunkan tegangan pada permukaan, sehingga bakteri dapat meningkat. Selain itu konsentrasi dari ion kalsium dapat menurun, mencegah adanya produksi enzim serta mengganggu proses dari reaksi enzimatik bakteri yang mampu mencegah adanya reaksi koagulasi plasma (Sudirman, 2014). Ditambahkan oleh Ajizah (2004) mengatakan, bahwa *Tanin* memiliki sifat antibakteri karena adanya presipitasi dari protein.

Tanin adalah sekumpulan zat-zat organik yang kompleks yang sangat susah untuk dipisahkan dan sangat susah untuk mengkristal dari senyawa fenolik, protein yang diendapkan serta mampu berikatan dengan protein itu sendiri. *Tanin* merupakan senyawa aktif yang berperan dalam tubuh dan memiliki segudang khasiat yang sangat bermanfaat bagi tubuh seperti anti bakteri, astringen anti diare serta sebagai anti oksidan (Desmiaty *et al.*, 2008).

Tanin telah digunakan sejak lama yang memiliki beberapa khasiat yang dapat menyembuhkan luka seperti luka bakar serta mampu meredakan pendarahan, menghentikan adanya healing serta melindungi ginjal dan menghambat luka dengan menutupi lapisan yang dapat memicu terjadinya luka. Selain itu *Tanin* berperan dalam mengobati dan mempercepat terjadinya disentri, diare dan mampu memperkecil ukuran pada tumor serta digunakan dalam berbagai virus menggunakan paparan *Tanin* (Saifuddin *dkk.*, 2011).

Tanin memiliki sifat yang mampu menjaga serta mempertahankan kualitas dari telur dengan menyimpan telur dalam waktu yang lama, dengan cara *Tanin* akan menutupi pori-pori kulit telur sehingga tidak ada mikroorganisme yang masuk. *Tanin* yang memiliki sifat menyamak dapat membuat pori-pori kulit tertutup dan menyebabkan kandungan protein yang terdapat dipermukaan kulit telur menggumpal, mencegah terjadinya penguapan, mencegah hilangnya CO₂ dan mencegah masuknya mikroorganisme sehingga telur menjadi lebih awet (Kamilah *et al.*, 2010).

Kemampuan lain yang dapat dilakukan oleh *Tanin* adalah mampu mengendapkan protein, pati, alkaloid dan gelatin. Pengendapan yang terjadi pada protein disebabkan karena dalam protein terdapat gugus fungsional yang dapat membentuk rantai ikatan yang kompleks dengan kekuatan yang sangat kuat apabila berikatan dengan saliva yang ada di mulut, saliva dan glikoprotein jika saling berikatan akan menimbulkan rasa yang sepat jika dimakan oleh manusia, sehingga respon lidah yang mengkonsumsi akan dipengaruhi dan begitupun jika dalam pakan akan mempengaruhi tingkat palatabilitas pakan. Rantai polimer atau protein seperti peptin dan selulosa jika saling berikatan dengan *Tanin* akan menyebabkan terbentuknya ikatan rantai yang stabil (Tangendjaja *et al.*, 2007).

Tanin yang terkandung dalam tumbuhan akan saling bereaksi dengan protein sama halnya dengan *Tanin* yang bereaksi dengan kulit hewan, proses reaksi tersebut disebut dengan proses penyamakan dimana telur akan mengalami perubahan warna pada cangkang telur menjadi berwarna coklat, hal ini disebabkan adanya endapan yang terjadi akibat reaksi antara protein dengan *Tanin*, endapan

yang timbul menyebabkan pori-pori pada cangkang telur akan tertutup sehingga bersifat tidak tembus udara, air dan gas (*Impermeable*) (Karmila *et al.*, 2008).

F. Flavonoid

Flavonoid merupakan senyawa yang dapat ditemukan dalam tumbuh-tumbuhan yang berfungsi sebagai metabolik sekunder, dengan berbagai macam fungsi lainnya yakni sebagai zat bio yang bersifat aktif seperti antioksidan, anti penuaan, antivirus, anti diabetes, kardioprotekti, anti inflasi dan anti kanker (Marzouk, 2016).

Flavonoid adalah salah satu senyawa polifenol yang memiliki sifat antioksidan yang merupakan suatu unsur yang mengandung senyawa kimia dengan kemampuan memberikan sumbangan berupa peredaman radikal bebas melalui proses penyumbangan satu atau lebih electron pada radikal bebas (Sayuti dan Yenriana, 2015).

Flavonoid pada tumbuhan umumnya terdapat pada bagian bunga, buah, akar, batang, daun dan kulit batang. *Flavonoid* merupakan senyawa yang memiliki fungsi sebagai metabolik sekunder yang bias diperoleh dari tanaman karena mempunyai kemampuan untuk menangkap radikal bebas yang aktif sehingga tidak memudahkan sel tanaman menjadi rusak serta sebagai zaat yang bersifat sebagai antioksidan. Fungsi dari *Flavonoid* adalah sebagai pelindung diri dari ancaman lingkungan sekitar jika berada pada tumbuhan sedangkan fungsi lain jika *Flavonoid* berada pada tubuh manusia maka berfungsi sebagai pencegah kanker atau penyakit kardovaskuler (Hagerman *et al.*, 1998).

Flavonoid secara umum telah tersebar banyak di dalam lingkungan yakni terdapat pada tumbuhan berwarna hijau khususnya pada ekstraknya. Kebutuhan akan *Flavonoid* telah dilaporkan lebih dari 9000 dengan kisaran antara 20 mg sampai 500 mg. Tumbuhan yang mengandung *Flavonoid* di dalamnya adalah seperti apel, teh, bawang merah, bawang putih, tomat dan anggur merah, dalam tumbuhan *Flavonoid* ini akan larut dalam air dan berdasarkan familinya *Flavonoid* itu sendiri tergolong dalam famili polifenol. Tanaman atau tumbuhan yang menghasilkan warna atau pigmen orange, ungu, biru dan merah pada tumbuhan baik dari bunga, daun dan buah itu terdapat kandungan *Flavonoid*. Selain itu, *Flavonoid* juga mempunyai sifat polar sehingga untuk mencarinya dapat menggunakan pelarut seperti air dan etanol yang memiliki gugus hidroksil (Safithri dan Fahma, 2005; Astina, 2010).

G. Saponin

Saponin adalah golongan unsur kimia yang memiliki kandungan fitokimia, efek biologis serta struktur yang beragam dan memiliki bentuk senyawa glikosida yang tersebar banyak pada tumbuhan yang memiliki batang tinggi dan beberapa makhluk hidup yang ada di air (Patra dan Saxena, 2009; Addisu dan Assefa, 2016). *Saponin* telah lama digunakan untuk pengobatan tradisional yang banyak terkandung di dalam tanaman (Deore *et al.*, 2009; Wink, 2015).

Pada tanaman, konsentrasi tertinggi *Saponin* yang terdapat tumbuhan yang rentan terkena serangan baik dari serangga, bakteri dan jamur yang akan menyebabkan terjadinya kerusakan pada tanaman itu sendiri, sehingga dengan adanya *Saponin* tersebut tanaman yang rentan terkena penyakit akan lebih kebal

(Wina *et al.*, 2005). Tanaman yang ada di muka bumi ini secara luas dan merata dalam bagina-bagiannya seperti batang, daun, akar, buah, umbi dan bijian telah mengandung *Saponin* (Vincken *et al.*, 2007).

Salah satu contoh tanaman yang memiliki kanungan *Saponin* adalah teh, karena teh akan menghambat adanya proses metanogenesis jika dimasukkan ke dalam diet sehingga dengan ditambahkannya teh ke dalm diet dapat memncegah kerusakan lingkungan secara global dan pemeliharaan ternak produksi secara efisien akan meningkat. Akan tetapi, beberapa penelitian menejelaskan bahwa dalam rumen yang terdapat protozoa yang akan tetap hidup meski telah ada *Saponinnya* (Wang *et al.*, 2012).

Saponin merupakan istilah yang berasal dari bahasa latin dan terdiri dari kata dasar atau kata utamanya adalah “*Sapo*” yang berarti sabun, berdasarkan pernyataan tersebut maka dapat ditarik kesimpulan bahwa Sifat *Saponin* adalah serupa dengan sabun atau diterjen jika dilihat dari struktur penyusun *Saponin* tersebut (Hawley and Calabiria, 2008).

H. Penggunaan Bahan Pengawet Nabati dan Kandungannya

1. Daun Jati (*Tectona grandis L.*)

Daun jati atau tanaman dengan nama latin (*Tectona grandis L.*) merupakan tumbuhan yang mempunyai batang terbilang kuat dan tidak rentan terkena penyakit atau tahan akan prubahan musim. Selain memiliki kayu yang sangat kuat, daun jati yang diekstrak banyak dimanfaatkan oleh banyak orang karena mampu memperpanjang masa simpan makanan baik sebagai bahan pengawet

ataupun pewarna makanan. Ekstrak daun jati selain dimanfaatkan sebagai pengawet bahan pangan juga dimanfaatkan sebagai fungisida nabati (Astiti, 2017).

Daun jati merupakan tanaman yang tergolong dalam famili *Verbenaceae* yang memiliki kandungan *Antisianin* yang bias digunakan sbagai bahan pewarna alami. Warna alami yang biasa dihasilkan dari senyawa *Antosianin* adalah warna biru, ungu, orange, magenta dan merah, *Antosianin* juga dapat diperoleh pada legume, sereal, sayuran, umbi, buah, daun, akar dan bunga. Kandungan tersebut merupakan senyawa yang aman dan bias dikomsumsi oleh manusia (Ati *et al.*, 2006).

Daun jati muda berpotensi sebagai pewarna alami. Penelitian Barus (2009), ekstrak dari tumbuhan ini bisa dimanfaatkan untuk memberikan warna secara alami dikarenakan memiliki kandungan pigmen alami *Antosianin* khususnya pada daun jati yang masih muda. Pada semua jenis tumbuhan pigmen yang terkandung dalam *Antosianin* berupa senyawa yang secara alami akan larut dalam air. Warna yang terdapat pada tumbuhan hijau seperti buah, daun, batang dan akar adalah berasal dari *Antosianin*. Produk pangan dan beberapa produk lainnya sering kali menggunakan pigmen alami tersebut sebagai bahan tambahan karena tidak mengandung toksik (Suardi, 2005).

Menurut Awang (2002), Jati diklasifikasikan sebagai berikut:

- Kingdom : Plantae
- Divisi : Magnoliophyta
- Kelas : Magnoliopsida
- Ordo : Lamiales

Family : Verbenaceae
Genus : *Tectona*
Spesies : *Tectona grandis*

Khera and Bhargaya (2013) mengatakan bahwa, daun jati atau (*Tectona grandis L.*) adalah bahan yang dapat dijadikan sebagai pakan ternak akan tetapi, kurang digunakan sebagai *Feed additive* untuk ayam petelur serta daun jati ini tersebar luas di berbagai wilayah. Kandungan dari daun jati maupun yang sudah di ekstrak yakni *Steroid, Antosianin, Flavonoid* dan juga mengandung anti jamur, anti oksidan dan anti bakteri. Selain itu, kandungan dari daun jati yang masih muda terdapat pigmen-pigmen alami seperti *Pheophiptin, Antosianin, Pelargonidin, Beta karoten, 3,7-Diglukosida, 3-Glukosida* dan klorofil serta beberapa pigmen yang belum pernah untuk diidentifikasi (Sahay and Sharma, 2015 dan Ernawati *et al.*, 2014).

Menurut Guyton dan Hall (2019) bahwa, *Tanin* yang terkandung dalam daun jati dimana protein yang terdapat dalam sekitaran usus halus akan diendapkan melalui permukaan sehingga dapat menyebabkan protein berkurang akibat dari penyerapan tersebut. Hasil dari penelitian Nelviani (2007) bahwa, ekstrak daun jati (*Tectona grandis L.*) berfungsi dalam mengawetkan bahan dan juga ekstrak daun tersebut baik untuk digunakan sebagai bahan dalam pembuatan telur pindang.

Selain *Tanin*, daun jati juga mengandung senyawa *Saponin* yang dapat menyamak kulit telur. Dimana *Saponin* ini adalah unsur yang aktif dan memiliki kemampuan yang dapat membentuk dan menghasilkan busa seperti sifat dari

sabun serta dengan kemampuannya, sel darah mampu dihemolisis. Senyawa *Saponin* ini terdeteksi di dalam tumbuhan kurang lebih ada 90 macam suku tumbuhan yang merupakan glikosida dan sterol. Daun jati juga dilaporkan memiliki beberapa senyawa seperti protein, karbohidrat, kalsium, *Alkaloid*, *Sterol*, *Saponin*, *Fosfor*, *Tanin*, serta mengandung pewarna (berwarna cokelat merah dan agak kuning) dan serat yang mentah (Nidavani *et al.*, 2014).

Saponin memiliki sifat yang sangat khas karena mampu menghasilkan busa seperti halnya sabun, olehnya itu disebut *Saponin*. Senyawa ini memiliki beberapa macam jenis yang mampu berperan aktif sebagai antimikroba. *Saponin* juga berperan dalam mengobati dikarenakan sifat yang dimilikinya mampu mengabsorpsi zat-zat yang aktif dilihat dari farmokologi. *Saponin* merupakan unsur yang aktif, sehingga pada saat dikocok di dalam air dapat menghasilkan busa. Dimana *Saponin* ini merupakan senyawa glikosida yang terdapat pada beberapa tanaman yang melimpah (Masroh, 2010).

2. Daun Teh (*Cammellia sinensis*)

Daun teh (*Cammellia sinensis*) merupakan tanaman yang berasal dari negara cina. Tanaman teh (*Cammellia sinensis*) hanya bisa tumbuh pada daerah pengunungan yakni dengan ketinggian 200-300 meter dari permukaan laut. Pada vakuola yang terdapat dalm daun teh memiliki kandungan berupa senyawa kimia yakni gula polifenol oksidas, klorofil, karoten, katekin dan asam amino. Senyawa yang terdapat dalam tanaman lazim diminum oleh manusia karena memiliki manfaat yang sangat banyak seperti mampu mencegah tekanan darah tinggi, menurunkan kolesterol, melancarkan urine, antidiabetes, mencegah stroke,

mencegah aterksklosis, memiciu sistem kekebalan tubuh manusia, menjaga kesehatan jantung, anti kanker, antioksidan, antibakteri, antimikroba, mencegah bau mulut dan mencegah kerusakan gigi (Alamsyah, 2006).

Daun teh hijau (*Camellia sinensis*) merupakan tanaman yang memiliki kandungan yang mampu dijadikan sebagai antioksidan. Tanaman dauh teh hijau (*Camellia sinensis*) juga memilki kandungan berupa senyawa katekin. *Katekin* merupakan senyawa yang mengandung antioksidan dengan fungsi mampu berperan sebagai bahan aktif dalam orbit tata surya yakni dengan cara menyerap gelombang sinar UV B (290-320) yang panjang (Sari, 2014).

Secara organoleptik *Katekin* mampu memberikan aroma dan rasa jika senyawa ini bereaksi dengan senyawa kimia lainnya seperti protein, kafein, peptida, *Siklodekstrin*, ion dan tembaga sehingga membentuk ikatan rantai yang kompleks. Fungsi lain dari senyawa *Katekin* khususnya produk teh adalah memberikan aroma serta cita rasa yang mencirikan suatu produk. Warna yang dihasilkan daun teh berbeda-beda tergantung dengan banyaknya kandungan senyawa *Theaflavin* dan senyawa *Thearubigin*, senyawa *Theaflavin* berfungsi untuk memberikan warna kuning sedangkan senyawa *Thearubigin* berrfungsi memberikan warna coklat kemerahan (Juniaty, 2013).

Proses pembuatan teh untuk diminum melalui beberapan tahan yakni pemilihan daun teh yang diambil pada bagian pucuknya, lalu dilayukan, dikeringkan dan digiling. Dauh teh tidak memberikan dampak negatif pada tubuh melainkan mampu memberikan manfaat sangat baik untuk tubuh, seperti memulihkan kesehatan manusia dan memberikan rasa segar. Senyawa kimia yang

terkandung dalam daun teh akan memberikan khasiat yang baik untuk dimanfaatkan. Kandungan senyawa kimia dalam daun teh adalah tergolong dalam fenol dan bukan golongan fenol, serta sumber aromatik dan enzim. Efek yang dihasilkan dari golongan kandungan tersebut jika diolah dan dikendalikan dengan baik adalah memberikan efek yang baik bagi kesehatan tubuh manusia, (Muchtadi dan Sugiyono, 2010).

Potensi dari daun teh adalah mampu berperan sebagai antibakteri karena adanya kandungan zat biokatif salah satunya adalah *Tanin*. Bagian dari tanaman teh yang memiliki kandungan zat bioaktif berupa *Tanin* berada pada daun teh bagian pucuk. Penduduk di dunia telah mengenal daun teh sebagai obat herbal untuk diminum, selain murah daun teh juga mudah untuk didapatkan (Fulder, 2004).

Kandungan *Volatile* dari daun teh berbeda-beda tergantung jenis daun tehnya, untuk daun teh hijau memiliki 230 macam *Volatile* dan pada daun teh hitam memiliki 404 *Volatile*. Peranan dari kandungan *Volatile* secara organoleptik adalah memberikan aroma dan cita rasa yang mencirikan jenis daun tehnya. Kandungan daun teh merupakan komponen aktif yang berperan penting baik yang kandungan *Volatile* maupun *Nonvolatile* dan komponen organik, salah satu kandungan *Volatile* atau *Anvolatile* adalah *Methylxantines*, *Polyphenols*, peptida dan asam amino dan untuk komponen organiknya terdiri atas Vitamin C, Iron, *Cafein*, Mangan, *Flour*, Besi Vitamin K, Beta Karoten, *Selenium*, *Copper*, Kalium, Vitamin C, Vitamin E dan *Zink* (Pambudi, 2009).

Manfaat tanaman teh hijau (*Camellia sinensis*) sangat banyak yakni mencegah kanker payudara, mencegah kanker prostat, mencegah kanker perut dan mampu mencegah kanker mulut, serta menurunkan kadar gula dalam darah, mengurangi resiko gigi yang keropos, membunuh virus influenza, mengurangi berat badan, mengurangi tekanan darah tinggi, menurunkan kadar kolestrol, mengurangi stres, meningkatkan kemampuan belajar, mencegah penuaan dini, mengatasi jantung koroner, mematikan bakteri, mencegah bau mulut yang tidak sedap, mencegah gagal ginjal, mencegah penyakit kardiovaskuler, mengurangi resiko parkinson dan menjaga sistem imunitas manusia (Widyaningrum, 2013).

3. Daun Jambu Biji (*Psidium guajava L.*)

Bentuk dari daun jambu biji ini menyerupai bentuk telur yakni bulat, kemudian tumpul, pangkal daunnya membulat dan juga rata. Kandungan kimia yang dimiliki daun jambu biji seperti *Tanin* mampu menjaga kualitas dari telur sehingga dapat di simpan lebih lama, baik itu telur ayam maupun telur itik. Senyawa *Tanin* pada daun ini yakni sebanyak 3,25 hingga 8,98%.

Menurut Yuliani *et al.*, (2001) bahwa, tanaman jambu biji atau dengan nama lainnya ialah *Psidium aromaticum blanco*, merupakan jenis tanaman yang tersebar luas di wilayah Asia yang dibawa oleh pedagang-pedagang dari portugis dan spanyol. Dimana asal dari daun ini yakni dari wilayah Amerikan yaitu Mexico hingga ke peru.

Klasifikasi daun jambu biji terdiri dari:

Kerajaan	: Plantae
Ordo	: Myrtales
Family	: Myrtaceae
Upafamili	: Myrtoideae
Bangsa	: Myrteac
Genus	: <i>Psidium</i>
Spesies	: <i>Psidium guajava L.</i>

Daun jambu biji memiliki beberapa kandungan kimia yang mampu mengawetkan telur sehingga dapat bertahan lama salah satunya adalah *Tanin*. Senyawa *Tanin* ini mampu mempertahankan mutu dari telur ayam ras. *Tanin* bereaksi dengan protein sama dengan proses yang terjadi pada saat proses *Tanin* bereaksi dengan kolagen pada kulit hewan. Proses tersebut merupakan proses penyamakan kulit telur yang mengalami perubahan warna menjadi warna cokelat karena adanya endapan yang mampu menutupi pori-pori kulit telur sehingga tidak tembus terhadap gas dan udara atau sering disebut dengan *Impermeable*.

Pada penelitian Sunarlim (2009) menyatakan bahwa daun jambu biji mampu mempertahankan kualitas telur yang ditinjau dari nilai *Haugh Unit* dibandingkan dengan telur tanpa diawetkan menggunakan daun jambu biji. Menurut Maryati *et al.*, (2008) bahwa, daun jambu biji dimanfaatkan sebagai bahan alami untuk mengawetkan telur karena harga yang terjangkau dan biaya yang dibutuhkan sangat efisien sehingga telur mampu bertahan lebih dari batas waktu saat disimpan pada suhu normal. Selain *Tanin*, yang terkandung dalam

daun jambu biji ialah asam *Ursolat*, asam *Kratogolat*, minyak atsiri, asam *Guajaverin*, vitamin dan asam *Oleanolat*.

Kualitas telur dapat diatasi dan dipertahankan mutunya bahkan sampai lebih dari satu bulan melalui proses perendaman menggunakan daun jambu biji. Perendaman telur dengan menggunakan daun jambu biji akan menyebabkan terjadinya perubahan warna menjadi seperti telur pindang yakni berwarna berwarna coklat namun secara organoleptic tidak mengalami perubahan pada rasa yang dihasilkan (Suharno dan Amri, 2003).

Khasiat yang dimiliki oleh daun jambu biji sangat banyak pada umumnya dipakai sebagai obat-obatan seperti mengurangi pendarahan, mencegah terjadinya diare dan juga sebagai antioksidan. Kandungan daun jambu biji adalah 17,4% *Tanin*, 575,3 mg/g, minyak atsiri, *Fenolat* dan *Flavonoid*. Kandungan daun jambu biji banyak digunakan sebagai bahan alami dalam pengobatan karena mengandung *Tanin* yang merupakan senyawa antioksidan yang jika ditambahkan ke dalam bahan pangan dapat memperpanjang kualitas dari bahan pangan tersebut (Ayu dan Sulistyowati, 2016).

4. Ekstraksi

Ekstraksi merupakan suatu proses untuk memisahkan bahan yang aktif, pelarut yang sering digunakan adalah dalam bentuk cair ataupun padat. Penelitian obat sering kali dilakukan dengan mengekstraksi bahan yang akan dijadikan obat, pemurnian tanaman senyawa kimia dilakukan dengan ekstraksi sehingga dalam proses preparasi yang dilakukan diawal adalah melakukan pemurnian tanaman dari senyawa kimia yang terdapat di dalamnya (Mandal *et al.*, 2007).

Metode ini pada dasarnya terdiri atas beberapa macam diantaranya yakni maserasi (perendaman), dekoksifikasi, digesti, infuse, dan perkolasi. Kepolaran dan pelarut yang digunakan pada saat proses ekstraksi akan semakin meningkat sesuai dengan lama ekstraksi dilakukan. Penggunaan pelarut pada ekstraksi harus aman, tidak mahal, tidak bersifat toksik, tidak mengandung residu, tidak mudah berkarat serta tidak mengandung bahan yang mudah meledak (Wientarsih and Prasetyo, 2006).

Lulail (2009) bahwa, pada dasarnya teknik ekstraksi menggunakan pelarut organik dibedakan menjadi 4 macam yakni, maserasi, perkolasi, ekstraksi dengan sooklet dan refluks. Maserasi atau perendaman adalah suatu proses ekstraksi dengan cara merendam sampel yang akan digunakan dalam keadaan dihancurkan menggunakan pelarut sambil dilakukan pengadukan, yang kemudian dilakukan penyaringan untuk memperoleh cairan. Proses maserasi yang modern terbuat dari bahan gelas yang dilengkapi dengan agitator. Metode ini akan menghasilkan ekstrak dengan flavor yang baik karena prosesnya dilakukan tanpa adanya pemanasan, sehingga mengurangi kerusakan komponen aromatic (Lulail, 2009).

Ekstraksi memiliki banyak metode salah satu metode yang sering digunakan adalah metode *Solyent extraction* (SE) merupakan metode sokhlet dan maserasi. Kekurangan dari metode *Solyent ekstraktion* (SE) adalah memerlukan waktu yang lama, sampel yang cukup banyak dan harus menggunakan pelarut pada saat proses ekstraksinya. Namun, saat ini metode yang digunakan adalah metode *Microwave assisted extraction* (MAE) karena merupakan metode yang paling lazim digunakan (Mandal *et al.*, 2007). Kemudian Ballard (2008),

menambahkan bahwa metode ekstraksi *Microwave assisted extraction* (MAE) memiliki kelebihan dibandingkan dengan metode ekstraksi *Solyent extraction* (SE) yakni mamou mengeksraksi yang terdapat pada ari kacaang berupa senyawa fenolik serta kelebihanannya dibandingkan dengan SE adalah pelarut yang digunakan sedikit dan waktu untuk ekstraksi cukup singkat serta energi listriknya tidak besar.

Optimasi dalam melakukan proses ekstraksi adalah harus mendapatkan zat aktif yang lebih banyak dan dalam jumlah yang tinggi. Metode ekstraksi dilakukan agar keberhasilan ekstraksi lebih optimis. Teknik dalam mengisolasi senyawa bahan aktif yang berasal dari tumbuhan adalah dengan cara diekstraksi, ekstraksi yang dilakukan yakni destilasi, sokletasi, refuks, sinokasi, ekstraksi maserasi dan cara lainnya. Keberhasilan dari proses yang dilakukan sangat bergantung pada lama waktu ekstraksi, sampel yang digunakan, jenis pelarut yang digunakan dan bagaimana kondisi pada saat mlakukan percobaan (Mandal *et al.*, 2007).

Ekstraksi merupakan proses yang dilakukan melauai tahan perebusan, penyeduhan, perendaman dan perkolasi atau dengan mengekstraksi bahan yang diperoleh dari tumbuhan. Pada saat proses ekstraksi dilakukan maka bahan yang telah diekstraksi akan terpisah dengan pelarut sehingga bahan yang ekstraksi akan menyatu atau homogen dengan zat-zat pelarut dan zat yang tidak diperlukan akan menyatu dengan bahan pelarut lainnya. Proses ekstraksi terdiri attas dua proses yakni ekstraksi tunggal dan ekstraksi ganda, ekstraksi tunggal merupakan ekstraksi yang kurang efisien dibandingkan dengan ekstraksi ganda dilihat dari

hasil pemisahan yang kurang efektif. Ekstraksi dapat dilakukan dengan mengekstraksi kurkunoid dan akan lebih efektif jika menggunakan pelarut dalam proses ekstraksi (Jayaprakhasa *et al.*, 2005). Cara untuk mengekstraksi kurkunoid adalah dengan cara menggunakan pelarut berupa senyawa kimia etanol (Photitirat *et al.*, 2004).

Metode perendaman bertujuan untuk meningkatkan daya tembus air, udara dan gas pada dinding sel jika menggunakan zat pelarut, permeabilitas dapat ditingkatkan dengan beberapa tahapan yakni pelarut masuk kedalam dinding sel tanaman, pelarut yang masuk ke dinding sel akan masuk ke dalam dinding sel dan terlepas dan terjadi yang namanya proses difusi pelarut ke dalam dinding sel, pelarut yang telah terdifusi akan terekstraksi dengan senyawa lainnya dan keluar dari dinding sel (Gamse, 2002).

Ekstraksi akan berjalan optimal atau baik jika proses ekstraksi menggunakan cairan pelarut yang kaya akan kandungan zat aktif dan memiliki khasiat yang banyak, sehingga seyamawa dalam proses ekstraksi akan terpisah dengan senyawa lainnya dan hasil ekstraksi dari senyawa lainnya akan terpisah dengan senyawa lain sehingga hasil ekstraksi akan maksimal, namun perlu diketahui bahwa pelarut yang digunakan harus menggunakan zat pelarut yang mampu memetabolik semua senyawa yang ada (Septianingsih, 2008).

BAB III

METODE PENELITIAN

A. Waktu dan Tempat

Penelitian ini dilaksanakan pada Bulan Juli 2020 di Laboratorium Teknologi Hasil Ternak Terpadu Jurusan Ilmu Peternakan Fakultas Sains dan Teknologi Universitas Islam Negeri Alauddin Makassar.

B. Bahan dan Materi

1. Alat

Alat yang digunakan pada penelitian ini yakni timbangan digital, jangka sorong, ember, baskom, kaca, kompor gas, blender, saringan teh, label, termometer, panci, sendok pengaduk, toples, alat tulis menulis dan kamera ponsel.

2. Bahan

Bahan-bahan yang di gunakan pada penelitian ini adalah telur ayam layer sebanyak 48 butir dengan umur kurang dari 1 minggu, dimana 12 butir digunakan untuk setiap perlakuan, daun jati (*Tectona grandis L*), daun teh (*Cammellia sinensis*) dan daun jambu biji (*Psidium guajava L.*), air, kantong plastik dan lap bersih atau *Tissue*.

C. Metode Penelitian

Penelitian ini merupakan penelitian kuantitatif eksperimen yaitu mencari pengaruh dari berbagai jenis perlakuan terhadap yang lain dalam kondisi terkendali yaitu dilaboratorium.

D. Rancangan Penelitian

Rancangan yang digunakan pada penelitian ini yakni Rancangan Acak Lengkap (RAL) dengan pola 4x3, yaitu 4 perlakuan dan 3 ulangan, setiap ulangan menggunakan 4 butir telur ayam ras, perlakuan yang digunakan:

P0: Kontrol (Tanpa Penyamak Nabati)

P1: Ekstrak daun jati (*Tectona Grandis L.*)

P2: Ekstrak daun teh (*Cammelia sinensis*)

P3: Ekstrak daun jambu biji (*Psidium guajava L.*).

E. Prosedur Penelitian

1. Tahap Persiapan Bahan

a. Persiapan Telur

Telur yang digunakan yakni telur ayam ras dan diperoleh langsung dari peternak. Telur dicuci menggunakan air yang mengalir kemudian ditimbang untuk mendapatkan berat yang seragam.

b. Persiapan Bahan Ekstrak

Daun Jambu Biji (*Psidium guajava L.*) daun teh (*Cammelia sinensis*) dan daun jati (*Tectona grandis L.*), daun dipetik langsung dari pohon, daun yang digunakan yakni daun pada tangkai ke 3-5, kemudian daun dicuci menggunakan air yang mengalir sampai bersih dan setiap jenis daun ditimbang sebanyak 250 gram dan air bersih sebanyak 2500 ml.

2. Tahap Pembuatan Ekstrak

a. Ekstrak daun jati (*Tectona grandis* L.), daun teh (*Cammelia sinensis*) dan daun jambu biji (*Psidium guajava* L.) dengan menggunakan metode meserasi (Darwis, 2000).

- 1) Siapkan air sebanyak 2 liter dan dimasak hingga mendidih (100 °C)
- 2) Blender masing-masing bahan hingga homogen
- 3) Setelah air mendidih, masing-masing bahan yang telah dihomogenkan kemudian dimasukkan ke dalam air mendidih
- 4) Campuran dari ke tiga bahan tersebut dibiarkan mendidih selama 30 menit dengan suhu 100 °C
- 5) Setelah 30 menit, selanjutnya air rebusan didinginkan, hingga suhu 0 °C
- 6) Setelah dingin kemudian disaring untuk memisahkan air dan ampas dari daun.

b. Perendaman dan pengeringan telur

- 1) Telur direndam ke masing-masing ekstrak daun dengan P0, P1, P2 dan P3 selama 24 jam
- 2) Setelah 24 jam, telur diangkat dan dikering anginkan dalam suhu normal.

c. Pengamatan

Pengamatan dilakukan setelah memasuki hari ke-15 dengan melihat beberapa parameter.

F. Parameter Penelitian

1. Selisih Penyusutan Berat Telur

Selisih penyusutan berat telur merupakan hasil dari selisih antara berat awal telur dibagi dengan berat akhir dari telur. Dimana telur ditimbang menggunakan timbangan digital dengan nilai sampai 0,01 gr. Untuk mencari persentase penyusutan berat telur selama periode penyimpanan yakni dapat diketahui dengan rumus sebagai berikut: Sudaryani (2003).

$$\text{Selisih penyusutan berat telur} = \frac{\text{Berat Awal (gr)} - \text{Berat Akhir (gr)}}{\text{Berat Awal (gr)}} \times 100$$

2. Rongga Udara

Tinggi rongga udara dapat diketahui dengan memakai jangka sorong, dimana untuk melihat rongga udara yakni dengan memecahkan sedikit bagian tumpul pada telur (Sudaryani, 2003).

3. Indeks Putih Telur (IPT)

Indeks Putih Telur atau *Albumen* dapat dihitung menggunakan jangka sorong dengan tinggi putih telur yang kental tersebut dibagi dengan rata-rata garis tengah putih telur (Koswara, 2009). Adapun rumus yang digunakan adalah sebagai berikut:

$$\text{Indeks Putih Telur} = H/0,5 \times (L1 + L2)$$

Keterangan:

H: Tinggi Putih Telur (cm)

L1: Lebar Putih Telur (cm)

L2: Panjang Putih Telur (cm)

4. Indeks Kuning Telur (IKT)

Indeks Kuning Telur dapat diketahui dimana tinggi kuning telur (cm) dengan pembandingnya ialah lebar dari kuning telur (cm) (koswara, 2009). Tinggi indeks *Yolk* diukur menggunakan jangka sorong dengan rumus:

$$\text{Indeks Yolk} = \text{Tinggi Yolk (cm)} / \text{Lebar Yolk (cm)}$$

G. Analisis Data

Analisis data menggunakan *Analysis of Variances* (ANOVA). Jika hasil analisis ragam perlakuan terdapat perbedaan pada pengaruhnya, maka akan di lanjut menggunakan Uji Duncan Jarak Berganda (Stell dan Torrie, 1995). Rancangan tersebut dapat dihitung dengan rumus:

$$Y_{ij} = \mu + a_i + \epsilon_{ij}$$

Keterangan:

Y_{ij} = Nilai pengamatan pada setiap perlakuan ke- i dari pemberian bahan pengawet ke- j

μ = Niali rata-rata asli

a_i = pengaruh perlakuan pada taraf ke- i

ϵ_{ij} = Galat

i = P0, P1,.... (perlakuan)

j = 1,2,.....(ulangan).

Pada penelitian ini yakni menggunakan analisis ragam yang dapat dilihat pada tabel 2.

Tabel 2. Analisis Sidik Ragam

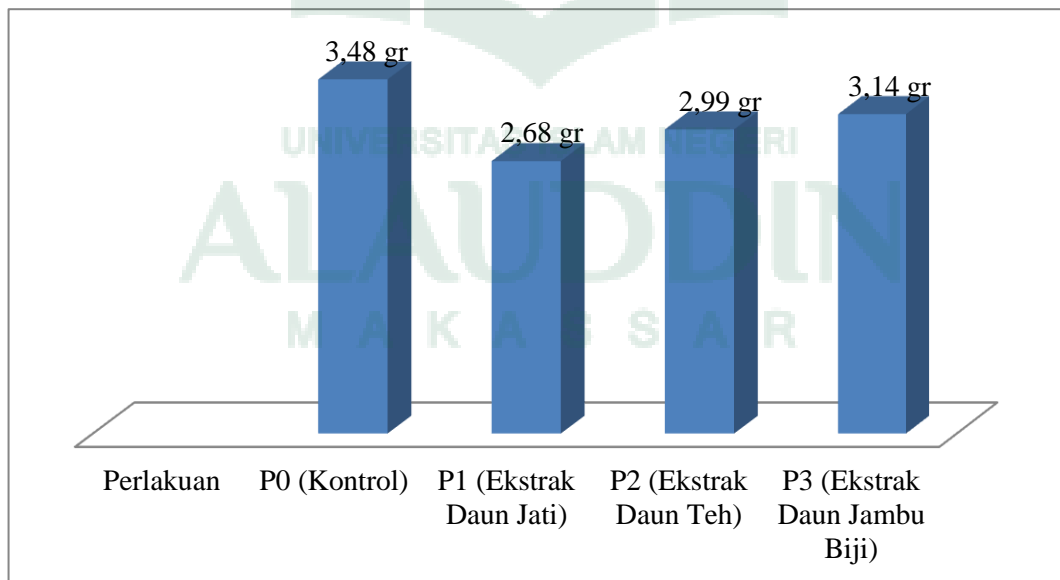
Sumber Keragaman	Jumlah Kuadrat	Derajat Bebas	Kuadrat Tengah	F Hitung
				0,05/0,01
Perlakuan	JKP	Dbp-1	JKP/dbp	KTP/KTG
Galat	JK	Dbt-dbp	JKG/dbG	

BAB IV

HASIL DAN PEMBAHASAN

A. Penggunaan Ekstrak Daun Jati (*Tectona grandis L.*), Daun Teh (*Cammellia sinensis*) dan Daun Jambu Biji (*Psidium guajava L.*) terhadap Kualitas Telur Ayam Ras berdasarkan Penyusutan Berat Telur.

Pengaruh penggunaan ekstrak daun jati (*Tectona grandis L.*) daun teh (*Cammellia sinensis*) dan daun jambu biji (*Psidium guajava L.*) terhadap kualitas telur ayam ras berdasarkan penyusutan berat telur menggunakan metode meserasi atau perendaman selama 24 jam dengan perlakuan (P0) tanpa bahan pengawet, (P1) ekstrak daun jati (*Tectona grandis L.*), (P2) ekstrak daun teh (*Cammellia sinensis*) dan (P3) ekstrak daun jambu biji (*Psidium guajava L.*) dapat dilihat pada gambar 2.



Gambar 2. Grafik Hasil Rataan Penggunaan Ekstrak Daun Jati (*Tectona grandis L.*), Daun Teh (*Cammellia sinensis*) dan Daun Jambu Biji (*Psidium guajava L.*) terhadap Kualitas Telur Ayam Ras berdasarkan Penyusutan Berat Telur.

Rataan berat telur yang menggunakan berbagai bahan pengawet nabati yang berbeda (*Gambar 2*) selama 15 hari pada suhu ruang, mengakibatkan terjadinya penyusutan berat telur. Nilai rata-rata berat telur menunjukkan bahwa penyusutan berat telur lebih besar terjadi pada telur tanpa menggunakan bahan penyamak nabati (P0) yaitu 3,48 gr dibandingkan dengan yang menggunakan bahan penyamak nabati. Hal ini dapat dilihat pada ketiga jenis bahan yang digunakan dimana secara rata-rata, bahan yang menggunakan penyamak nabati dengan ekstrak daun jati menyebabkan penyusutan berat telur lebih rendah dibandingkan dengan bahan penyamak nabati lainnya yaitu daun teh dan daun jambu biji. Aswar (2011) menjelaskan bahwa, proses pelapisan dengan bahan penyamak yang baik adalah memiliki laju penyusutan lebih kecil dibandingkan dengan telur tanpa bahan penyamak. Analisis ragam dilakukan untuk mengetahui pengaruh perlakuan terhadap penyusutan berat telur ayam ras.

Berdasarkan hasil analisis ragam (*Lampiran 1*) menunjukkan, bahwa penggunaan bahan penyamak nabati ekstrak daun jati (*Tectona grandis L.*), ekstrak daun teh (*Cammmellia sinensis*) dan ekstrak daun jambu biji (*Psidium guajava L.*) tidak berpengaruh nyata terhadap penyusutan berat telur. Hal ini dimungkinkan karena kandungan nutrisi terutama *Tanin* yang terdapat pada penyamak nabati tersebut kurang, kemudian daun yang digunakan masih tergolong muda, sehingga *Tanin* pada daun jati tersebut tidak berfungsi secara maksimal dalam melapisi dan menutupi pori-pori cangkang yang menyebabkan *Tanin* tidak dapat bereaksi dengan protein yang terdapat pada cangkang telur, mikroorganisme dapat masuk melalui pori-pori cangkang, serta penguapan air dan

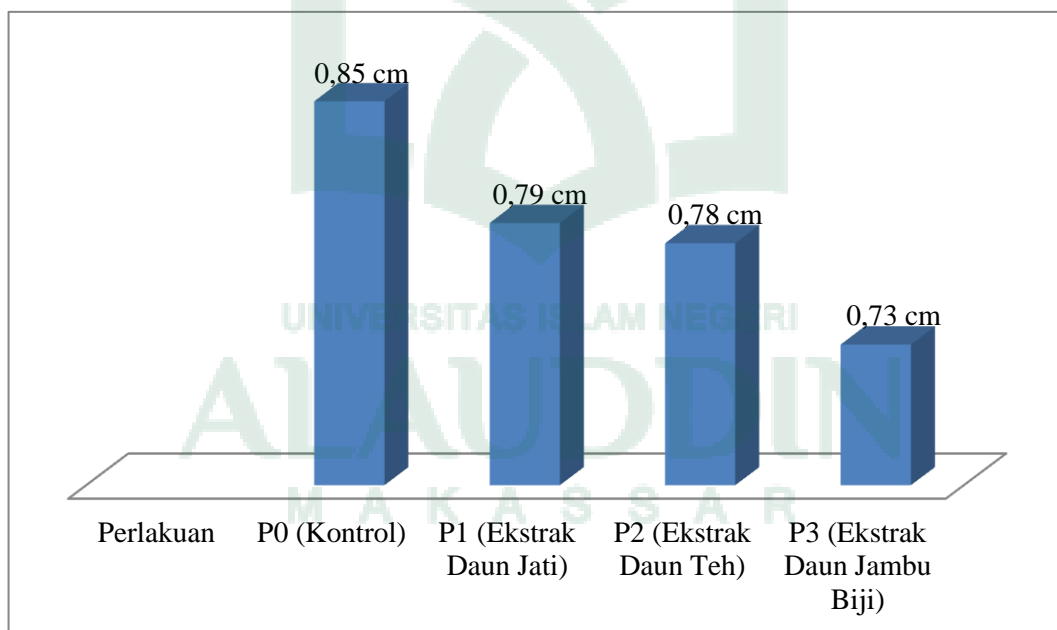
pelepasan gas CO₂ dari dalam isi telur tetap terjadi secara terus menerus sehingga telur tidak dapat bertahan lama. Hal ini sesuai dengan pendapat Buckle *et al.* (2007) bahwa, telur akan mengalami penyusutan akibat adanya penguapan air selama penyimpanan dan sebagian kecil penguapan gas-gas seperti CO₂, NH₃, N₂ dan H₂S akibat degradasi komponen organik telur. Didukung oleh pendapat Winarno (2002) bahwa, bakteri yang ada di dalam telur akan meningkat selama dilakukan proses penyimpanan. Senyawa-senyawa yang ada pada telur akan hancur karena adanya degradasi oleh bakteri yang dapat menyebabkan kerusakan pada telur.

Berdasarkan kajian integrasinya bahwa telur ini telah mengalami pengurangan dari segi kualitasnya sehingga dapat dikatakan kurang *Toyyib* karena telur tersebut sudah mengalami kerusakan dan terjadinya perubahan komposisi pada telur. Dilihat dari segi integrasinya bahwa telur tersebut masih layak untuk dikonsumsi, akan tetapi kandungan nutrisi yang dimilikinya sudah mengalami penurunan kualitas. Lama penyimpanan pada suhu ruang pun juga merupakan salah satu faktor yang menyebabkan terjadinya penyusutan. Hal ini disebabkan oleh karena selama penyimpanan, telur akan kehilangan bobot disebabkan oleh terjadinya penguapan air dan karbondioksida. Hal ini sesuai dengan pendapat Peirano *et al.*, (1974) menyatakan bahwa, penyusutan bobot telur sebagian kecil dipengaruhi oleh penguapan gas-gas seperti NH₃ dan sedikit H₂S dari dalam telur. ditambahkan oleh Yuwanta (2010), bahwa waktu yang digunakan dalam melakukan perendaman kurang, dapat mengakibatkan *Tanin* tidak mampu

melapisi pori-pori secara menyeluruh sehingga penguapan gas CO₂ dari dalam telur tidak dapat dicegah.

B. Penggunaan Ekstrak Daun Jati (*Tectona grandis L.*), Daun Teh (*Cammellia sinensis*) dan Daun Jambu Biji (*Psidium guajava L.*) terhadap Kualitas Telur Ayam Ras berdasarkan Rongga Udara.

Pengaruh penggunaan ekstrak daun jati (*Tectona grandis L.*) daun teh (*Cammellia sinensis*) dan daun jambu biji (*Psidium guajava L.*) terhadap kualitas telur ayam ras berdasarkan rongga udara menggunakan metode meserasi atau perendaman selama 24 jam dengan (P0) tanpa bahan pengawet, (P1) ekstrak daun jati (*Tectona grandis L.*), (P2) ekstrak daun teh (*Cammellia sinensis*) dan (P3) ekstrak daun jambu biji (*Psidium guajava L.*) dapat dilihat pada gambar 3.



Gambar 3. Grafik Hasil Rataan Penggunaan Ekstrak Daun Jati (*Tectona grandis L.*), Daun Teh (*Cammellia sinensis*) dan Daun Jambu Biji (*Psidium guajava L.*) terhadap Kualitas Telur Ayam Ras berdasarkan Rongga Udara.

Rataan rongga udara menggunakan berbagai bahan pengawet yang berbeda (*Gambar 3*) selama 15 hari pada suhu ruang mengakibatkan terjadinya perubahan pada rongga udara. Nilai rata-rata rongga udara menunjukkan, bahwa rongga udara paling besar terlihat pada perlakuan tanpa penyamak nabati (P0) yaitu 0,85 cm dan nilai rongga udara paling kecil terjadi pada perlakuan dengan menggunakan daun jambu biji (P3) yaitu 0,73 cm. Penggunaan ekstrak daun jambu biji (*Psidium guajava L.*) lebih baik dibanding tanpa bahan penyamak karena daun jambu biji mengandung senyawa *Tanin* yang merupakan antioksidan dengan kemampuannya mengawetkan telur dan menyamak kulit telur, sehingga menutup pori-pori telur dengan sempurna. Hal ini sesuai dengan pendapat Ayu dan Sulistyowati (2016) bahwa, kandungan daun jambu biji banyak digunakan sebagai bahan alami karena mengandung *Tanin* yang merupakan senyawa antioksidan yang jika ditambahkan ke dalam bahan pangan dapat memperpanjang kualitas dari bahan pangan tersebut. Analisis ragam dilakukan untuk mengetahui pengaruh perlakuan terhadap rongga udara telur ayam ras.

Berdasarkan hasil analisis ragam (*Lampiran 2*) menunjukkan, bahwa ekstrak daun jati (*Tectona grandis L.*), daun teh (*Cammelia sinensis*) dan daun jambu biji (*Psidium guajava L.*) terhadap kualitas telur ayam ras berpengaruh nyata ($p < 0,05$) pada rongga udara telur ayam ras. Penggunaan ekstrak daun jambu biji (*Psidium guajava L.*) lebih baik dibanding ekstrak daun jati (*Tectona grandis L.*) dan daun teh (*Cammelia sinensis*) karena daun jambu biji mengandung senyawa *Flavonoid* dan *Saponin* yang berfungsi sebagai antioksidan yang mampu mencegah kerusakan sel akibat dari radikal bebas dan mampu memblokir bakteri

serta dapat menghasilkan busa dengan endapan yang berwarna coklat yang menutupi pori-pori cangkang telur sehingga tidak mudah masuk ke dalam telur. Hal ini sesuai dengan pendapat Ajizah (2010) bahwa, senyawa kimia yang terdapat pada daun jambu biji dapat mengerutkan dinding sel atau membran sel sehingga mengganggu permeabilitas sel itu sendiri yang dapat mengakibatkan sel tidak dapat melakukan aktivitas hidup sehingga pertumbuhannya terhenti atau bahkan mati. Ditambahkan oleh Sudaryono (2011) bahwa, *Flavonoid* dapat digunakan sebagai antioksidan yang dapat melindungi sel terhadap efek kerusakan oleh oksigen reaktif. Berdasarkan kajian integrasinya, bahwa telur ini masih dapat dikatakan *Toyyib* karena kualitasnya masih terjaga dilihat dari ukuran rongga udara yang masih baik dan tidak mengalami perubahan yang terlalu besar sehingga layak untuk dikonsumsi yang tidak menimbulkan kemudhoratan bagi yang mengkonsumsinya. Untuk mengetahui antara perlakuan terhadap ukuran rongga udara, maka dilanjutkan dengan uji jarak berganda Duncan yang hasilnya tercantum pada tabel 3.

Tabel 3. Uji Jarak Berganda Duncan Penggunaan Ekstrak Daun Jati (*Tectona Grandis L.*), Ekstrak Daun Teh (*Cammellia Sinensis*) dan Ekstrak Daun Jambu Biji (*Psidium Guajava L.*) berdasarkan Rongga Udara.

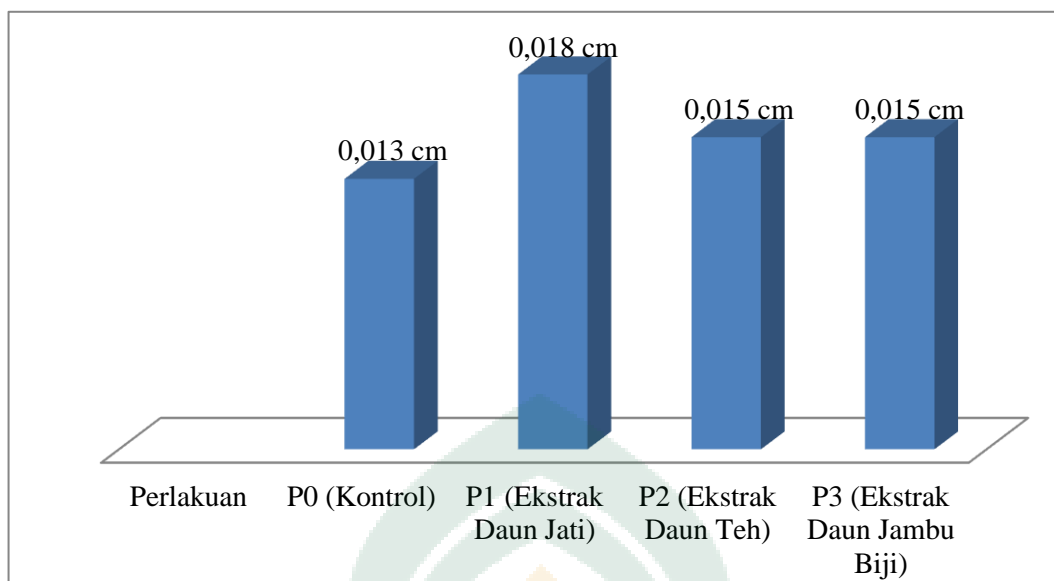
Perlakuan	Rataan (gram)	Signifikasi 0,050
P0	0,85	A
P1	0,79	Ab
P2	0,78	Ab
P3	0,73	B

Sumber: Data Primer, 2020.

Berdasarkan hasil analisis uji lanjut *Duncan's Multiple Range Test* (DMRT) (*Lampiran 2*) menunjukkan bahwa, (P3) ekstrak daun jambu biji memiliki nilai lebih kecil bila dibandingkan dengan (P2), (P1) dan (P0). Hal ini menunjukkan bahwa *Tanin* yang terkandung dalam jambu biji lebih banyak dan mampu mengawetkan telur dengan cara menutup pori-pori telur sehingga dapat bertahan lebih lama dan tidak tembus udara selama dilakukan penyimpanan. Hal ini didukung oleh pendapat Karmila *dkk.*, (2008) bahwa, *Tanin* merupakan senyawa kimia yang terkandung dalam daun jambu biji yang digunakan untuk dan mengawetkan telur ayam ras. Sifat dari kulit telur hampir sama dengan kolagen yang terdapat pada kulit hewan sehingga cara *Tanin* bereaksi dengan protein sama dengan proses yang terjadi pada saat proses *Tanin* bereaksi dengan kolagen pada kulit hewan. Proses tersebut merupakan proses penyamakan kulit telur yang mengalami perubahan warna menjadi warna cokelat karena adanya endapan yang mampu menutupi pori-pori kulit telur sehingga tidak tembus terhadap gas dan udara atau sering disebut dengan *Impermeable*.

C. Penggunaan Berbagai Jenis Bahan Pengawet Alami terhadap Kualitas Telur Ayam Ras berdasarkan Indeks Putih Telur

Pengaruh penggunaan ekstrak daun jati (*Tectona grandis L.*) daun teh (*Cammellia sinensis*) dan daun jambu biji (*Psidium guajava L.*) terhadap kualitas telur ayam ras berdasarkan indeks putih telur menggunakan metode meserasi atau perendaman selama 24 jam dengan (P0) tanpa bahan pengawet, (P1) ekstrak daun jati (*Tectona grandis L.*), (P2) ekstrak daun teh (*Cammellia sinensis*) dan (P3) ekstrak daun jambu biji (*Psidium guajava L.*) dapat dilihat pada gambar 4.



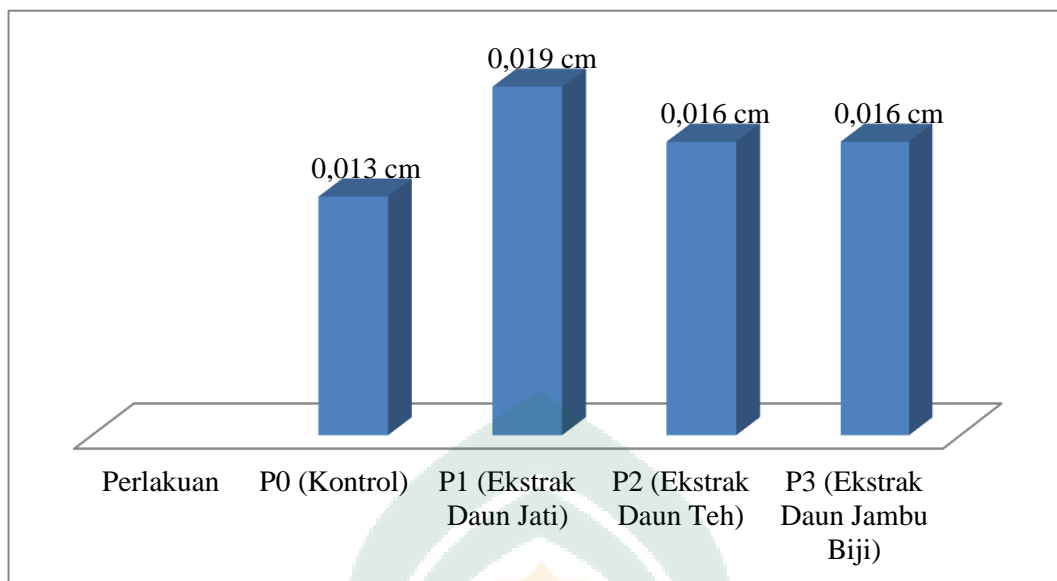
Gambar 4. Grafik Hasil Rataan Penggunaan Ekstrak Daun Jati (*Tectona grandis L.*), Daun Teh (*Cammelia sinensis*) dan Daun Jambu Biji (*Psidium guajava L.*) terhadap Kualitas Telur Ayam Ras berdasarkan Indeks Putih Telur.

Rataan indeks albumen dengan menggunakan berbagai bahan pengawet yang berbeda (*Gambar 4*) selama 15 hari pada suhu ruang mengakibatkan terjadinya perubahan pada indeks albumen. Nilai rata-rata indeks albumen menunjukkan bahwa indeks albumen pada telur dengan menggunakan penyamak ekstrak daun jati (P1) lebih besar yaitu 0,018 cm dibandingkan tanpa menggunakan penyamak nabati (P0) yaitu 0,013 cm. Standar nilai indeks putih telur berkisar antara 0,050-0,174 dan akan menurun selama penyimpanan disebabkan karena pemecahan *Ovomucin* yang dipercepat pada pH yang tinggi (Buckle *et al.*, 2007). Analisis ragam dilakukan untuk mengetahui pengaruh perlakuan terhadap indeks putih telur ayam ras.

Berdasarkan hasil analisis ragam menunjukkan bahwa penggunaan bahan penyamak nabati ekstrak daun jati (*Tectona grandis L.*), ekstrak daun teh (*Cammellia sinensis*) dan ekstrak daun jambu biji (*Psidium guajava L.*) tidak berpengaruh nyata terhadap indeks putih telur. Hal ini disebabkan oleh lama penyimpanan dan dimungkinkan kandungan *Tanin* pada penyamak nabati tersebut kurang sehingga tidak dapat meningkatkan indeks putih telur, sehingga berdasarkan kajian integrasinya bahwa ternyata telur tersebut kurang *Toyyib* karena mengalami kerusakan dari segi putih telur yang sudah encer, akan tetapi masih memungkinkan untuk dicerna oleh tubuh. Telur yang disimpan dalam jangka waktu lama akan mengalami penurunan kualitas karena adanya penguapan air dan hilangnya karbondioksida melalui pori-pori cangkang telur. Hal ini sesuai dengan pendapat Samli *et al.*, (2005) bahwa, adanya penurunan indeks putih telur karena terjadinya pemecahan asam karbonat menjadi CO_2 dan hilangnya CO_2 , sehingga dapat menyebabkan struktur telur berubah, seperti albumen yang kental menjadi encer.

D. Penggunaan Berbagai Jenis Bahan Pengawet Alami terhadap Kualitas Telur Ayam Ras berdasarkan Indeks Kuning Telur

Pengaruh penggunaan ekstrak daun jati (*Tectona grandis L.*) daun teh (*Cammellia sinensis*) dan daun jambu biji (*Psidium guajava L.*) terhadap kualitas telur ayam ras berdasarkan indeks kuning telur menggunakan metode meserasi atau perendaman selama 24 jam dengan perlakuan (P0) tanpa bahan pengawet, (P1) ekstrak daun jati (*Tectona grandis L.*), (P2) ekstrak daun teh (*Cammellia sinensis*) dan (P3) ekstrak daun jambu biji (*Psidium guajava L.*) dapat dilihat pada gambar 5.



Gambar 5. Grafik Hasil Rataan Penggunaan Ekstrak Daun Jati (*Tectona grandis L.*), Daun Teh (*Cammelia sinensis*) dan Daun Jambu Biji (*Psidium guajava L.*) terhadap Kualitas Telur Ayam Ras berdasarkan Indeks Kuning Telur.

Rataan indeks kuning telur dengan menggunakan berbagai bahan pengawet yang berbeda (Gambar 5) selama 15 hari pada suhu ruang mengakibatkan terjadinya perubahan pada indeks kuning telur. Nilai rata-rata indeks kuning telur menunjukkan ekstrak daun jati (P1) yaitu 0,019 cm dengan nilai paling besar, sedangkan nilai paling kecil terjadi pada (P0) tanpa menggunakan penyamak nabati yaitu 0,013 cm. Nilai indeks kuning telur normal adalah 0,33-0,50. Umumnya telur mempunyai indeks kuning telur 0,42 dan semakin lama telur disimpan, nilai indeks kuning telur akan semakin kecil akibat migrasi air (Buckle *et al.*, 2007). Analisis ragam dilakukan untuk mengetahui pengaruh perlakuan terhadap indeks kuning telur ayam ras.

Berdasarkan hasil analisis ragam menunjukkan bahwa penggunaan bahan penyamak nabati ekstrak daun jati (*Tectona grandis L.*), ekstrak daun teh (*Cammelia sinensis*) dan ekstrak daun jambu biji (*Psidium guajava L.*) tidak berpengaruh nyata terhadap indeks kuning telur. Hal ini disebabkan karena adanya transfer air pada kuning telur yang menyebabkan elastisitas pada membran *Vitelin* berkurang sehingga tinggi kuning telur menurun. Perlakuan dengan penyamak nabati tersebut belum memberikan pengaruh nyata terhadap indeks kuning telur yang diduga kandungan *Tanin* pada penyamak tersebut belum mampu menghambat proses transfer air dari putih ke kuning telur. Berdasarkan kajian integrasinya, ternyata telur dengan penambahan berbagai penyamak nabati masih layak untuk dikonsumsi sehingga dapat dikatakan bahwa telur tersebut kurang *Toyyib* dikarenakan adanya perubahan struktur telur akibat dari proses penguapan gas sehingga mudah mengalami kerusakan. Semakin lama penyimpanan telur maka kualitas kuning telur juga menurun karena dipengaruhi kenaikan suhu dan kelembapan sehingga membuat membran *Vitelin* menjadi kurang elastis. Hal ini sesuai dengan pendapat Kurtini *et al.*, (2014) bahwa, selama masa simpan, elastisitas membran *Vitelin* akan menurun dan akan mudah pecah karena hilangnya kekuatan sehingga indeks kuning telur pun juga menurun. Hal tersebut terjadi akibat perpindahan air ke kuning telur.

BAB V

PENUTUP

A. Kesimpulan

Penggunaan ekstrak daun jati (*Tectona grandis L.*) daun teh (*Cammellia sinensis*) dan daun jambu biji (*Psidium guajava L.*) terhadap kualitas telur ayam ras dapat disimpulkan:

1. Penggunaan ekstrak daun jati (*Tectona grandis L.*) daun teh (*Cammellia sinensis*) dan daun jambu biji (*Psidium guajava L.*) terhadap kualitas telur ayam ras berpengaruh nyata ($p < 0,05$) pada rongga udara sedangkan pada berat telur, indeks albumen dan indeks yolk tidak berpengaruh nyata ($p > 0,05$).
2. Kualitas telur yang paling baik adalah (P0) telur tanpa penyamak nabati dan kualitas telur yang paling rendah adalah (P2) telur yang menggunakan ekstrak daun teh (*Cammellia sinensis*).

B. Saran

Penggunaan bahan pengawet nabati disarankan untuk menggunakan bahan nabati yang lebih pekat seperti daun jambu biji (*Psidium guajava L.*) dan menambah kadar bahan, agar lebih maksimal dalam mempertahankan kualitas telur ayam ras.

DAFTAR PUSTAKA

- Addisu, S. & A. Assefa. 2016. Role of Plant Containing Saponin on Livestock Production; A Review Advances in Biological Research. 10 (5): 309-314.
- Ajizah, A. 2010. Sensitivitas *Salmonella typhimurium* terhadap Ekstrak Daun *Psidium guajava L.* Viewed 15 April 2017.
- Alamsyah. N. A. 2006. Taklukkan Penyakit dengan Teh Hijau, Penerbit Agromedia Pustaka, Jakarta.
- Alfian. 1992. Pengaruh Beberapa Cara dan Lama Penyimpanan Telur Itik terhadap Kualitas. *Skripsi*. Fakultas Peternakan Universitas Andalas, Padang.
- Astina, I G. A. A. 2010. Optimasi Pembuatan Ekstrak Etanolik Kayu Secang (*Caesalpinia sappan L.*) Secara Digesti: Aplikasi Desain Faktorial, *Skripsi*, Universitas Sanata Dharma. Yogyakarta.
- Astiti, N. P. A. 2017. Analisis Kandungan Fenolik Ekstrak Daun Jati (*Tectona grandis L.*) dengan Waktu Dekomposisi yang Berbeda. *Metamorfosa Journal of Biological Sciences*, Vol 4(1):122-125. Denpasar. (diakses tgl 11 Februari 2019).
- Ati, N. H. 2006. Komposisi dan Kandungan Pigmen Pewarna Alami Kain Tenun Ikat di Kabupaten Timor Tengah Selatan, Provinsi Nusa Tenggara Timor, 6 (3): 325-331.
- Awang SA,. 2002. Etnoekologi Manusia di Hutan Rakyat. Sinergi. Yogyakarta.
- Ayu., S. A dan E. Sulistyowati. 2016. Pemanfaatan Ekstrak Daun Jambu Biji (*Psidium guava L.*) sebagai Antioksidan Minyak Kelapa Krengseng. *Skripsi* Jurusan Pendidikan Kimia, FMIPA Universitas Negeri Yogyakarta. Yogyakarta.
- Badan Standardisasi Nasional. 2008. Telur Ayam Konsumsi. SNI 01-3926-2008. BSN, Jakarta.
- Ballard, T. S. 2008. Optimizing the Extraction of Phenolic Antioxidant Compounds from Peanut Skins in Biological Systems Engineering. Polytechnic Institute and State University. Virginia.
- Barus, P. 2009. Pemanfaatan Bahan Pengawet dan Antioksidan Alami pada Industri Bahan Makanan. *Skripsi*. Universitas Sumatera Utara. Medan.
- Buckle, K. A., R. A. Edwards, G. H. Flead dan M. Wooton. 2007. Ilmu Pangan. Terjemahan Hari Purnomo dan Adiono. UI Press. Jakarta.
- Cheeke, P. R. And L. R. Shull. 1985. Natural Toxicants in Feed and Poisonous.

- Cornelia, IqaA., I Ketut Suada, Mas Djoko Rudyanto (2014). Perbedaan Daya Simpan Telur Ayam Ras yang dicelupkan dan tanpa dicelupkan Larutan Kulit Manggis Indonesia *Medicus Veterinus*. 3(2): 112 – 119 ISSN : 2301-7848
- Croguennec, T., F. Nau and G. Brule. 2002. "Influence of pH and Salts on Egg White Gelation". *Journal of Food Science* 67 (2): 608-614.
- Darwis D. 2000. Teknik Dasar Laboratorium dalam Penelitian Senyawa Bahan Alam Hayati, Workshop Pengembangan Sumber Daya Manusia dalam Bidang Kimia Organik Bahan Alam Hayati, FMIPA Universitas Andalas Padang.
- Deore S.L., S.S. Khadabadi, K.P. Chittam, P.G. Bhujade, T.P. Wane, Y.R. Nagpurkar, P.D. Chanekar, & R.G. Jain. 2009. Properties and pharmacological applications of Saponins. *Pharmacology*. 2: 61-84.
- Desmiaty, Y, Ratih H, Dewi M.A, Agustin, R. 2008. 'Penentuan Jumlah Tanin Total pada Daun Jati Belanda (*Guazuma ulmifolia Lamk*) dan Daun Sambang Darah (*Excoecaria bicolor Hassk.*) Secara Kolorimetri dengan Pereaksi Biru Prusia', *Ortocarpus*, 106-109.
- Encyclopedia Britannica, Inc. 2010. The Structural Components of An Egg. <http://www.britannica.com/EBchecked/topic-art/66391/182/The-structural-components-of-an-egg>. Diakses pada tanggal 24 Juni 2010.
- Ernawati, U. R., Khasanah, L. U., & Anandito, R. B. K. (2014). The Effect of Variation Dextrose Equivalents Maltodextrin Values on The Microencapsulant Characteristic of Teak Leaves (*Tectona grandis L.*) Natural Dye. *Jurnal Teknologi Pertanian*, 15(2), 111-120.
- Ernawati, T., Karisoh, L. C. M., Hadju, R., & Siswosubroto, S. E. (2019). Pengaruh Konsentrasi Larutan Daun Jambu Biji (*Psidium guajava*) dan Lama Perendaman terhadap Kualitas Telur Ayam as. *PISSN 0852 - 2626 EISSN 2615 - 8698*, 39(2), 241–248.
- Feradis. 2010. Pengaruh Pengawetan dengan Albumen terhadap Kualitas Telur Ayam Konsumsi. *Skripsi*. Fakultas Peternakan Universitas Andalas. Padang.
- Fibrianti, S. K., Suada, I. K dan Rudyanto, M. S. 2012. Kualitas Telur Ayam Konsumsi yang Dibersihkan Selama Penyimpanan Suhu Kamar. *Indonesia Medicus Veterinus* 1(2): 408-416.
- Fulder. S. 2004. Khasiat Teh Hijau. Prestasi Pustaka. Jakarta.
- Gamse T. 2002. Liquid-Liquid Extraction and Solid-Liquid Extraction. Graz University of Technology.
- Guyton AC dan Hall JE. 2019. Metabolisme Lemak dalam Fisiologi Kedokteran. Irawati, Penerjemah. Kedokteran EGC. Terjemah dari : Textbook of Medical Physiology, Ed 9. Jakarta.

- Hagerman, A.E, Rield, K.M, Alexander Jones, G.,Sovik, K. N., Ritchard, N. T, Hartzfeld, P.W., Iechel, T.L., 1998. *Hign Molecular Wight Plant Polyphenolics (Tannins) as Biological Antioxidants. J. Agric. Food Chem.* 46: 1887-1892.
- Haryono. 2000. Langkah-Langkah Teknis Uji Kualitas Telur Konsumsi Ayam Ras. Temu Teknis Fungsional Non Penelitian. Balai Penelitian Ternak, Bogor.
- Hawley TS, & Hawley RG. 2004. Flow cytometry protocols. Humana Press, Inc.
- Herly, M. 2018. Pemanfaatan Daun Jambu Biji dan Daun Jati beserta Kombinasinya pada Lama Penyimpanan yang Berbeda terhadap Kualitas Organoleptik Telur Pindang. *Skripsi*. Fakultas Peternakan Universitas Hasanuddin. Makassar.
- Hermawan, A. 2011. *'Ulumul Qur'an (Ilmu Untuk Memahami Wahyu)*. Remaja Rosdakarya, hlm. 14. Bandung.
- Idayanti., S. Darmawati, U. Nurullita. 2009. Perbedaan Variasi Lama Simpan Telur Ayam pada Penyimpanan Suhu Lemari Es dengan Suhu Kamar terhadap Total Mikroba. *Jurnal Kesehatan* 1(2): 19-26.
- Jamaludin. 2019. Pengaruh Penggunaan Berbagai Bahan Jenis Pengawet terhadap Lama Simpan Telur Itik. *Skripsi*. Jurusan Ilmu Peternakan. Fakultas Sains dan Teknologi. Universitas Islam Negeri Alauddin Makassar.
- Jayaprakasha GK, Rao LJM and Sakariyah KK. 2002. Improved HPLC Method for The Determination of Curcumin, Demethoxycurcumin and Bisdemethoxycurcumin. *Journal Agric. Food Chem.*, 50, 3668-3672.
- Jazil, N., A. Hintono, S. Mulyani. 2012. Penurunan Kualitas Telur Ayam Ras dengan Intensitas Warna coklat kerabang berbeda selama penyimpanan. *Jurnal Aplikasi Teknologi Pangan* 1(2): 43-47.
- Juniaty, T. B. 2013. Kandungan Senyawa Kimia pada Daun Teh (*Cammelia sinensis*). *Warta Penelitian dan Pengembangan Tanaman Industri*, volume 19 nomor 13.
- Kamila, Fasyah and Sa'adah. 2010. Faksinasi dan Identifikasi Senyawa Tanin pada Daun Belimbing Wuluh (*Averrhoa bllimbi*), *Jurnal Kimia*, Vol 4(2): 193-200.
- Kementrian Agama Republik Indonesia, 2012. *AL-Qur'an dan Terjemahannya* <https://kemenang.go.id/>. (diakses Tanggal 11 Februari 2019).
- Khera, N., & Bhargava, S. (2013). Phytochemical & Pharmacological Evaluation of Tectona Grandis Linn. *Int J Pharm Pharm Sci*, 5(3), 923–927.
- Koswara, S., 2009. Teknologi Pengolahan Telur. Teori dan Praktek. Ebook Pangan.
- Kurtini, T., K. Nova, dan D. Septinova. 2014. Produksi Ternak Unggas Edisi Revisi. Aura Printing dan Publishing. Bandar Lampung.

- Kusnadi. 2007. Sifat Listrik Telur Ayam Kampung Selama Penyimpanan. *Skripsi*. Departemen Fisika. Fakultas Matematika dan Ilmu Pengetahuan Alam. Institut Pertanian Bogor. Bogor.
- Lulail, J. 2009. Kajian Hasil Riset Potensi Antioksidan di Pusat Informasi Teknologi Pertanian Fateta IPB serta Aplikasi Ekstrak Bawang Putih, Lada dan Daun Sirih pada Dendeng Sapi. *Skripsi*. Institute Pertanian Bogor. Bogor.
- Malangngi, L., Sangi, M dan Paendong, J. 2012. Penentuan Kandungan Tanin dan Uji Aktivitas Antioksidan Ekstrak Biji Buah Alpukat (*Persea americana* Mill) *Jurnal Mipa Unsrat Online 1 (1): 5-10*.
- Mandal, V., Y. Mohan, & S. Hemalatha. 2007. Microwave Assisted Extraction—An Innovative and Promising Extraction Tool for Medicinal Plant Research. *Pharmacognosy Reviews*. 1(1).
- Mardiana, 2011. Ramuan dan Khasiat Sirsak Terbukti secara Ilmiah Tuntas Penyakit Kanker. Penebar Swadaya, Depok.
- Maryati, Jusmawati, dan Mila Karmila. 2008. Pemanfaatan Daun Jambu Biji (*Psidium guajava L.*) sebagai Alternatif Pengawet Telur Ayam Ras. *Jurnal Nalar* Volume 1 Nomor 7 Tahun 2008, Hal. 320. Fakultas Matematika dan Ilmu Pengetahuan Alam Universitas Negeri Makassar. Ujung Pandang.
- Marzouk, M.M. 2016. Flavonoid Constituents and Cytotoxic Activity of *Erucaria Hispanica (L.) Druce* Growing Wild In Egypt. *Arab Journal Chem.*;9:411–5.
- Mashroh, L. F. 2010. Isolasi Senyawa Aktif dan Toksisitas Ekstrak Heksana Daun Pecut Kuda (*Stachyharpeheta jamaicensis L.vahl*). *Skripsi*. UIN Maulana Malik Ibrahim Malang. Malang.
- Melia S. Juliyarsi I. dan Africon. 2009. Teknologi Pengawetan Telur Ayam Ras dalam Larutan Gelatin dari Limbah Kulit Sapi. Fakultas Peternakan Universitas Andalas. Surabaya.
- Muchtadi, T. R, Ayustaningwarno, F dan Sugiyono. 2010. Ilmu Pengetahuan Bahan Pangan. Penerbit Alfabeta. Bandung.
- Mulyadi, R. 2010. Kualitas Fisik Telur Ayam Ras dan Telur Itik yang Diawetkan dengan Ekstrak Daun Jambu Biji (*Psidium guajava Linn*) dan Daun Jati (*Tectona grandis*) pada Lama Penyimpanan yang Berbeda. *Skripsi*. Fakultas Pertanian dan Peternakan Universitas Islam Negeri Sultan Syarif Kasim Riau. Pekanbaru.
- Mulza DP, Ratnawulan, Gusnedi, 2013. Uji Kualitas Telur Ayam Ras Terhadap Lamanya Penyimpanan Berdasarkan Sifat Listrik. *Pillar Of Physics*, Vol 1. April 20013. 111-120. Fakultas MIPA Universitas Negeri Padang, Padang.
- Nelviani T. 2007. Kualitas Gizi dan Organoleptik Telur Pindang dengan Penambahan Ekstrak Daun Jati. *Skripsi*. Fakultas Pertanian dan Peternakan Universitas Islam Negeri Sultan Syarif Kasim Riau. Pekanbaru.

- Nidavani, R. B., Mahalakshmi AM. 2014. *Teak (Tectona grandis Linn.): A Renowned Timber Plant With Potential Medicinal Values*. Review Article. Vol 6, Issue 1,2014. ISSN-0975-1491.
- Oktavia, J.D. 2011. "Pengoptimuman Ekstraksi Flavonoid Daun Salam (*Syzygium polyanthum*) dan Analisis Sidik Jari dengan Kromatografi Lapis Tipis". *Skripsi*. Fakultas Matematika dan Ilmu Pengetahuan Alam Institut Pertanian Bogor. Bogor. Hal: 4;11.
- Pambudi, J. 2009. Potensi Teh sebagai Sumber Zat Gizi dan Peranannya dalam Kesehatan. Lembaga Riset Perkebunan Indonesia, Departemen Kesehatan dan Kesejahteraan Sosial RI. Jakarta. Plant. AVI Publishing Company, Inc.
- Patra, A.K. & J. Saxena. 2009. The Effect and Mode of Action of Saponins on the Microbial Populations and Fermentation in The Rumen and Ruminant Production. *Nutrition Research Reviews*. 22: 204– 219.
- Peirano, R. P., J. M. A. A. Felipetti and E. M. Bissoni. 1974. Effect on temperature and stored time on interior egg quality. *Proceedings and Abstract XV. World's Poultry Congress and Exposition. Journal* 6:207-208.
- Photitirat W, Wandee G. 2004. Variation of Bioactive component in *Curcuma longa* in Thailand. *Current Sci* 91:1397-1400.
- Powrie, W. D., H. Little and N. A. Lopez. 2006. "Gelation of Egg Yolk". *Journal Food Science*: 38. <http://food.oregonstate.edu/learn/egg.html>[24 November 2017].
- Rahmawati, S., T. R. Setyawati, dan A.P. Yanti. 2014. Daya Simpan dan Kualitas Telur Ayam Ras dilapisi Minyak Kelapa Kapur Sirih dan Ekstrak Etanol Kelopak Rosella. *Portal Jurnal*. Fakultas MIPA Universitas Tanjungpura, Pontianak.
- Romanoff, A. L. and A. J. Romanoff. 1990. *The Avian Egg*. John Wiley and Sons Inc. New York.
- Safithri, M. dan Fatma, F. 2005. Potency of Piper Crocatum Decoction as an Antihyperglycemia in Rat Strain Sprague Dawley. *Hayati. Journal. Biosci* 15 (1):45-48.
- Sahay, M., & Sharma, R., (2015). Antioxidant Activity of *Tectona Grandis* Linn Stem Bark Extract. *International Journal of Innovative Science, Engineering & Technology*, 2(11), 906-908.
- Samli, H.E., A. Agna, and N. Senkoylu. 2005. Effects of Storage Time and Temperature on Egg Quality in Old Laying Hens. *Journal. Appl. Poult. Res.*
- Sari, MP. 2014. Formulasi Krim tabir Surya Fraksi Etil Asetat Kulit Pisang Ambon Putih (Musa (AAA group) dan Penentuan Nilai Faktor Pelindung Surya (FPS) Fraksi Etil Asetat Secara in Vitro. Program Studi Farmasi. Universitas Islam Bandung.
- Sarwono, B. 2001. *Pengawetan dan Pemanfaatan Telur*. Penebar Swadaya. Jakarta.

- Sayuti, K dan Yenrina, R. 2015. *Antioksidan Alami dan Sintetik*. Andalas Press University. Padang.
- Septiningsih, E. 2008. Efek Penyembuhan Luka Bakar Ekstrak Etanol 70% Daun Papaya (*Carica papaya*) dalam Sediaan Gel pada Kulit Punggung Kelinci. *Skripsi* sarjana, Fakultas Farmasi, Universitas Muhammadiyah. Surakarta.
- Shihab, M. Quraish. 2002. *Tafsir Al-Mishbah*. Penerbit Lentera Hati. Jakarta.
- Sirait, I. K. 1986. *Telur dan pengolahannya*. Pusat Penelitian dan Pengembangan Peternakan Bogor.
- Soeparno, R.A. Rihastuti, Indratiningsih, S. Triatmojo. 2011. *Dasar Teknologi Hasil Ternak*. Gadjah Mada University Press. Yogyakarta.
- Stadelman. W.J. and O.J. Cotteril, 2003. *Egg Scince and Technology*. The 2nd Edition. The AVI Publ. Co. Inc. West Port, Connecticut, New York.
- Steel, R. G. D dan Torrie, J. H, 1993. *Prinsip dan Prosedur Statistika*. Terjemahan Bambang Sumantri. Gramedia. Jakarta.
- Suardana IW. Swacita IBN. 2009. *Hiegien Pangan*. Udayana University Press. Denpasar.
- Suardi, D. 2005. Potensi Beras Merah Untuk Peningkatan Mutu Pangan. *Jurnal Penelitian dan Pengembangan Pertanian*. Vol 24, No. 3, 2005. <http://www.pustaka-deptan.go.id> (Agustus 2014).
- Sudaryani, T. 2003. *Kualitas Telur*. Penebar Swadaya. Cetakan ke-4. Jakarta.
- Sudaryono, A. 2011. Penggunaan Batang Tanaman Betadine (*Jatropha multifida Linn*) untuk Meningkatkan Jumlah Trombosit pada Mus musculus. *Media Medika Indonesiana*, 92-93.
- Sugitha, I. M. 1995. *Teknologi Hasil Ternak*. Diklat Perkuliahan Fakultas Peternakan. Universitas Andalas. Padang.
- Suharni, 2020. Pengaruh Tingkat Konsentrasi Ekstrak Daun Jati (*Tectona Grandis L*) Sebagai Pengawet Alami Terhadap Kualitas Telur Ayam Ras. *Skripsi*. Jurusan Ilmu Peternakan. Fakultas Sains dan Teknologi. Universitas Islam Negeri Alauddin Makassar.
- Suharno, B. dan K, Amri. 2003. *Beternak Itik Secara Intensif*. Edisi ke-8. Penebar Swadaya. Jakarta.
- Sulistiana, L., Imanuddin, O., & Falahudin, A. (2017). Pengaruh Perendaman Ekstrak Teh Hijau (*Camellia sinensis*) terhadap Kualitas Interior Telur Ayam Ras. *Ilmu Pertanian dan Peternakan*, 5(2), 198–203.
- Sunarlim, R. 2009. Akasia dan Daun Jambu Biji sebagai Pengawet Telur. *Media Peternakan Volume II*. Fakultas Peternakan Institut Pertanian Bogor. Bogor.
- Suprapti, L. 2002. *Pengawetan Telur*. Kanisius. Yogyakarta.

- Sutiasih, T., Yuliandri, L. A., & Falahudin, A. (2017). Pengaruh Perendaman Ekstrak Teh Hijau (*Camellia Sinensis*) terhadap Nilai Susut Bobot dan Sifat Organoleptik Telur Ayam Ras. *Ilmu Pertanian dan Peternakan*, 5(2), 203–210.
- Syarief dan H. Halid. 1993. Buku Monograf Teknologi Penyimpanan Pangan. Laboratorium Rekayasa Pangan dan Gizi. Institut Pertanian Bogor, Bogor.
- Tangendjaja, B., E. Wina, T. Ibrahim, dan B. Palmer. 2007. Kaliandra (*Calliandra calothyrsus*) dan Pemanfaatannya. Laporan Hasil Penelitian. Balai Penelitian Ternak dan The Australian Center for Internasional Agricultural Research. Bogor.
- Trihendrokesowo. 2002. Petunjuk Laboratorium Mikrobiologi Pangan. UGM Press. Yogyakarta.
- Wang, J.K., J.A. Ye, & J.X. Liu. 2012. Effects of Tea Saponins on Rumen Microbiota, Rumen Fermentation, Methane Production and Growth Performancea review. *Trop Anim Health Prod.* 44: 697–706.
- Widyaningrum N. 2013. Epigallocatechin-3-gallate (EGCG) pada Daun Teh Hijau sebagai Anti Jerawat. *Majalah Farmasi dan Farmakologi*;17(3). h. 95.
- Widyastuti, E. 2012. Telur Teknologi Pengolahan Hewani. PS Ilmu dan Teknologi Pangan Universitas Brawijaya. Malang.
- Wientarsih I, Prasetyo BF. 2006. Diktat Farmasi dan Ilmu Reseptir. Fakultas Kedokteran Hewan IPB. Bogor.
- Wina, E., S. Muetzel, & K. Becker. 2005. The Impact of Saponins or Saponin Containing Plant Materials on ruminant production: A review. *J. Agric. Food Chem.* 53: 8093–8105.
- Winarno, F.G., dan S. Koswara. 2002. Telur: Komposisi, Penanganan dan Pengolahannya. M-Brio Press, Bogor.
- Wink, M. 2015. Review: Modes of Action of Herbal Medicines and Plant Secondary Metabolites. *Medicines.* 2: 251-286.
- Wulandari Z. 2004. Pengaruh Konsentrasi Tanin dan Lama Perebusan terhadap Umur Simpan Telur Asin. <http://web.ipb.ac.id>. Diakses pada tanggal 29 Juni 2010.
- Wulandari, E., Rachmawan, O., Tafik, A., Suwarno, N., & Faisal, A. (2013). Pengaruh Ekstrak Daun Sirih (*Pipper Betle. L*) sebagai Perendaman Telur Ayam Ras Konsumsi terhadap Daya Awet pada Penyimpanan Suhu Ruang. *ISSN 1979-8911, VII(2)*, 163–174.
- Yuliani, S. Laba, U. dan Hayani, E. 2003. Kadar Tanin dan Quersetin Tiga Tipe Daun Jambu Biji (*Psidium guajava L.*). Balai Penelitian Tanaman Rempah dan Obat. Buletin TRO Volume XIV No. 1, 2003: 17.

- Yulianto, T. 2011. Pengaruh Penambahan Ekstrak Teh Hijau, Ekstrak Daun Jambu Biji dan Ekstrak Daun Salam pada Pembuatan Telur Asin Rebus terhadap Total Bakteri Selama Penyimpanan. *Skripsi*. Program Studi Teknologi Hasil Pertanian Fakultas Pertanian Universitas Sebelas Maret. Surakarta.
- Yuwanta, T. 2010. Telur dan Kualitas Telur. Gadjah Mada University Press, Yogyakarta.



Lampiran 1. Hasil Analisis Ragam dan Uji Lanjut Duncan Penggunaan Ekstrak Daun Jati (*Tectona Grandis L.*), Ekstrak Daun Teh (*Cammellia Sinensis*) dan Ekstrak Daun Jambu Biji (*Psidium Guajava L.*) Terhadap Kualitas Telur Ayam Ras berdasarkan Penyusutan Berat Telur.

ANOVA

Penyusutan Berat Telur

	Sum of Squares	df	Mean Square	F	Sig.
Between Groups	.989	3	.330	3.755	.060
Within Groups	.703	8	.088		
Total	1.692	11			



Lampiran 2. Hasil Analisis Ragam dan Uji Lanjut Duncan Penggunaan Ekstrak Daun Jati (*Tectona Grandis L.*), Ekstrak Daun Teh (*Cammellia Sinensis*) dan Ekstrak Daun Jambu Biji (*Psidium Guajava L.*) terhadap Kualitas Telur Ayam Ras berdasarkan Rongga Udara.

ANOVA

Rongga Udara

	Sum of Squares	df	Mean Square	F	Sig.
Between Groups	.024	3	.008	4.969	.031
Within Groups	.013	8	.002		
Total	.037	11			

Rongga Udara

	Perlakuan	N	Subset for alpha = 0.05	
			1	2
Duncan ^a	daun jambu biji	3	.73033	
	daun teh	3	.77667	.77667
	daun jati	3	.78867	.78867
	Control	3		.85533
	Sig.			.126

Means for groups in homogeneous subsets are displayed.

a. Uses Harmonic Mean Sample Size = 3.000.

Lampiran 3. Hasil Analisis Ragam dan Uji Lanjut Duncan Penggunaan Ekstrak Daun Jati (*Tectona Grandis L.*), Ekstrak Daun Teh (*Cammellia Sinensis*) dan Ekstrak Daun Jambu Biji (*Psidium Guajava L.*) terhadap Kualitas Telur Ayam Ras berdasarkan Indeks Albumen.

ANOVA

Indeks Albumen

	Sum of Squares	df	Mean Square	F	Sig.
Between Groups	.000	3	.000	2.273	.157
Within Groups	.000	8	.000		
Total	.000	11			



Lampiran 4. Hasil Analisis Ragam dan Uji Lanjut Duncan Penggunaan Ekstrak Daun Jati (*Tectona Grandis L.*), Ekstrak Daun Teh (*Cammellia Sinensis*) dan Ekstrak Daun Jambu Biji (*Psidium Guajava L.*) terhadap Kualitas Telur Ayam Ras berdasarkan Indeks Yolk.

ANOVA

Indeks Yolk

	Sum of Squares	Df	Mean Square	F	Sig.
Between Groups	.000	3	.000	3.452	.072
Within Groups	.000	8	.000		
Total	.000	11			


Lampiran 5. Dokumentasi Pelaksanaan Penelitian Pengambilan Telur Ayam Ras, Daun Jati (*Tectona Grandis L.*), Daun Teh (*Cammellia Sinensis*) dan Daun Jambu Biji (*Psidium Guajava L.*).



Lampiran 6. Dokumentasi Pelaksanaan Penelitian Penimbangan Telur Ayam Ras, Daun Jati (*Tectona Grandis L.*), Daun Teh (*Cammellia Sinensis*) dan Daun Jambu Biji (*Psidium Guajava L.*)



Lampiran 7. Dokumentasi Pelaksanaan Penelitian Pembuatan Ekstrak Daun Jati (*Tectona Grandis L.*), Daun Teh (*Cammellia Sinensis*) dan Daun Jambu Biji (*Psidium Guajava L.*)



Lampiran 8. Dokumentasi Pelaksanaan Penelitian Perendaman Telur dalam Ekstrak Daun Jati (*Tectona Grandis L.*), Daun Teh (*Cammellia Sinensis*) dan Daun Jambu Biji (*Psidium Guajava L.*)



Lampiran 9. Dokumentasi Pelaksanaan Penelitian Penimbangan Telur setelah Perendaman dan Pengukuran Rongga Udara, Indeks Albumen dan Indeks Yolk.



RIWAYAT HIDUP



Yayan Bastyar, Lahir di Langkai pada tanggal 28 Januari 1999 dan sekarang menetap di Pammase Desa Selli Kecamatan Bengo Kabupaten Bone. Lahir dari pasangan Bapak Baharuddin dan Ibu Farida. Merupakan anak pertama dari dua bersaudara. Memiliki adik perempuan bernama Elys Febrianty. Pendidikan dimulai sejak tahun 2003 di TK Bina Ilmu, dilanjutkan pada tahun 2004-2010 pada tingkat Sekolah Dasar tepatnya di SDN 149 Tungke. Pada tahun 2010-2013 melanjutkan pendidikan di tingkat Sekolah Menengah Pertama tepatnya di SMP Negeri 1 Lappariaja. Kemudian berlanjut di tingkat Sekolah Menengah Atas tepatnya di SMA Negeri 1 Lappariaja pada tahun 2013-2016 yang kini menjadi SMA Negeri 5 Bone. Berkat doa dan usaha dari orang tua, kemudian melanjutkan pendidikan di salah satu PTN, dan memilih Jurusan Ilmu Peternakan Strata 1, Fakultas Sains dan Teknologi, Universitas Islam Negeri (UIN) Alauddin Makassar. Penulis mempunyai motto, bahwa “Dia ada karena Dia sadar”.