

**STADION OLAHRAGA BULU TANGKIS DENGAN PENDEKATAN  
ARSITEKTUR HIJAU DI KABUPATEN GOWA**



**SKRIPSI**

**Diajukan untuk Memenuhi Syarat dalam Rangka  
Menyelesaikan Studi pada Program Sarjana Arsitektur  
Jurusan Arsitektur Fakultas Sains dan Teknologi  
Universitas Islam Negeri Alauddin Makassar**

**Oleh:**

**ARTHIN DWI SYAHYANA**

**601.001.15.061**

**TIM PEMBIMBING :**

**MARWATI, S.T., M.T.**

**MUHAMMAD ATTAR, S.T., M.T.**

**2020**

## HALAMAN PERNYATAAN

Dengan ini saya menyatakan (dan menjamin) bahwa penulisan acuan perencanaan ini dilakukan secara mandiri dan disusun tanpa menggunakan bantuan yang tidak dibenarkan, sebagaimana lazimnya pada penyusunan sebuah acuan perancangan. Semua kutipan, tulisan atau pemikiran orang lain yang digunakan di dalam penyusunan acuan perancangan, baik dari sumber yang dipublikasikan ataupun tidak termasuk dari buku, seperti artikel, jurnal, catatan kuliah, tugas mahasiswa lain dan lainnya, direferensikan menurut kaidah akademik yang baku dan berlaku.

Gowa, 12 November 2020

Penulis

**ARTHIN DWI SYAHYANA**

NIM. 601.001.15.061



## HALAMAN PENGESAHAN

Judul Tugas Akhir : Stadion Olahraga Bulu Tangkis dengan Pendekatan  
Arsitektur Hijau di Kabupaten Gowa  
Nama Mahasiswa : Arthin Dwi Syahyana  
Nomor Stambuk : 601.001.15.061  
Program Studi : S-1 Teknik Arsitektur  
Tahun Akademik : 2020/2021

Menyetujui,


Pembimbing I

Pembimbing II



Marwati, S.T., M.T.

NIP. 19760201 200901 2 003



Muhammad Attar, S.T., M.T.

NIP. 19860413 201903 1 003

Mengetahui,

Ketua Jurusan Teknik Arsitektur



Ir. Zulkarnain AS, S.T., M.T.

NIP. 19850914 201503 1 006

Dekan Fakultas Sains dan Teknologi



Prof. Dr. Muhammad Halifah Mustami, M.Pd.

NIP. 19710412 200003 1 001

## HALAMAN PERSETUJUAN

Skripsi yang berjudul “Stadion Olahraga Bulu Tangkis dengan Pendekatan Arsitektur Hijau di Kabupaten Gowa,” yang disusun oleh Arthin Dwi Syahyana, NIM: 601.001.15.061, Mahasiswa Jurusan Teknik Arsitektur pada Fakultas Sains dan Teknologi universitas Islam Negeri (UIN) Alauddin Makassar, telah diuji dan dipertahankan dalam Sidang Munaqasyah yang diselenggarakan hari Jum’at tanggal 18 September 2020 dinyatakan telah diterima sebagai salah satu syarat untuk memperoleh gelar Sarjana Arsitektur (S.Ars.) pada Jurusan Teknik Arsitektur dengan beberapa perbaikan.

Gowa, 12 November 2020

26 Rabiul Awal 1442 H

### Dewan Penguji:

Ketua	: Dr. H. Muhammad Anshar, S.Pt., M.Si.	(.....)
Sekretaris	: A. Hildayanti, S.T., M.T.	(.....)
Munaqisy I	: Burhanuddin, S.T., M.T.	(.....)
Munaqisy II	: Dr. Azman, M.Ag.	(.....)
Pembimbing I	: Marwati, S.T., M.T.	(.....)
Pembimbing II	: Muhammad Attar, S.T., M.T.	(.....)
Pelaksana	: Sumarni Herman, S. Ars.	(.....)

Diketahui:

Dekan Fakultas Sains dan Teknologi  
UIN Alauddin Makassar,

**Prof. Dr. Muhammad Halifah Mustami, M.Pd.**

Nip. 19710412 200003 1 001

## KATA PENGANTAR

بِسْمِ اللَّهِ الرَّحْمَنِ الرَّحِيمِ

*Assalamu alaikum Warahmatullah Wabarakatuh*

Puji syukur kehadiran Allah swt. yang telah memberikan Rahmat, Hidayah dan Taufik-Nya kepada penulis, sehingga acuan yang berjudul “**Stadion Olahraga Bulu Tangkis dengan Pendekatan Arsitektur Hijau di Kabupaten Gowa**” ini, dapat terselesaikan. Salawat selalu tercurah kepada junjungan Nabi Muhammad saw. kepada keluarga dan para sahabatnya.

Penulis menyadari bahwa acuan ini bukanlah sesuatu yang mudah sebab tidak dipungkiri dalam penyusunannya terdapat banyak kekurangan, oleh karena itu dengan segenap kerendahan hati penulis memohon maaf dan mengharapkan saran dan kritikan yang sifatnya membangun untuk kesempurnaan acuan ini.

Proses penulisan acuan ini mulai dari pengumpulan data/studi literatur, pengolahan data, hingga sampai pada proses perancangan melibatkan banyak pihak yang memberikan kontribusi yang sangat banyak bagi penulis. Pada kesempatan ini penulis ingin mengucapkan terima kasih yang sebesar-besarnya kepada:

1. **Bapak Prof. Drs. Hamdan Juhannis M.A, Ph.D.** selaku Rektor Universitas Islam Negeri (UIN) Alauddin Makassar.
2. **Bapak Prof. Dr. Muhammad Halifah Mustami, M.Pd.** selaku Dekan Fakultas Sains dan Teknologi Universitas Islam Negeri (UIN) Alauddin Makassar.
3. **Bapak Ir. Zulkarnain AS, S.T., M.T.** selaku Ketua Jurusan Teknik Arsitektur Fakultas Sains dan Teknologi Universitas Islam Negeri (UIN) Alauddin Makassar.
4. **Ibu Marwati, S.T., M.T.** selaku Dosen Pembimbing I yang telah meluangkan waktunya untuk membimbing selama kurang lebih 11 (sebelas) bulan, serta memberi masukan atas kekurangan yang ada pada acuan tugas akhir ini.
5. **Bapak Muhammad Attar, S.T., M.T.** selaku Dosen Pembimbing II yang telah meluangkan waktunya untuk membimbing selama kurang lebih 11 (sebelas) bulan, serta memberi masukan atas kekurangan yang ada pada acuan tugas akhir ini.

6. **Bapak Burhanuddin, S.T., M.T.** selaku Kepala Studio Akhir Arsitektur Periode XXXI Tahun Akademik 2020/2021, serta selaku Dosen Penguji I yang telah meluangkan waktu untuk menguji kelayakan hasil tugas akhir ini, serta memberi masukan atas kekurangan yang ada pada acuan tugas akhir ini.
7. **Bapak Dr. Azman, M.Ag.** selaku Dosen Penguji II yang telah meluangkan waktu untuk menguji kelayakan hasil tugas akhir ini, serta telah memberikan ilmu pengetahuan tentang Islam yang dapat dimasukkan ke dalam acuan perancangan ini.
8. **Ibu A. Eka Oktawati, S.T., M.Ars.** selaku Dosen Pelaksana Studio Akhir Arsitektur Periode XXXI Tahun Akademik 2020/2021.
9. **Bapak Fahmyddin A'raaf Tauhid, S.T., M.Arch. Ph.D.** selaku Pembimbing Akademik (PA) yang juga telah memberikan nasehat, ilmu pengetahuan, masukan, dan motivasi.
10. **Bapak dan Ibu** dosen serta para **Staf Jurusan Teknik Arsitektur** Fakultas Sains dan Teknologi Universitas Islam Negeri (UIN) Alauddin Makassar.
11. **Civitas Akademik** Fakultas Sains dan Teknologi Universitas Islam Negeri (UIN) Alauddin Makassar.
12. **Ibunda tercinta Harlina dan Ayahanda Ambo Dalle**, terima kasih yang tak terhingga atas kasih sayang, bimbingan, doa, serta segala yang telah engkau berikan kepada ananda.
13. Untuk saudara **Arham Mardiansyah**, terima kasih atas dukungannya.
14. Untuk saudara dan saudari **VOID**, terima kasih telah memberikan banyak bantuan dan dukungan dari awal sampai akhir perkuliahan.
15. Untuk **Senior-senior**, terima kasih telah memberikan banyak pelajaran dan pengalamannya.
16. Untuk **Abd Rahman**, terima kasih yang telah banyak memberikan bantuan dan dukungan.
17. Untuk **rekan-rekan Studio Akhir Arsitektur Periode XXXI Tahun Akademik 2020/2021 UIN Alauddin Makassar**, terima kasih telah memberikan banyak pelajaran dan pengalaman yang tak terlupakan.
18. Untuk **rekan-rekan Furious**, terima kasih atas dukungannya.
19. Untuk **rekan-rekan Aksara**, terima kasih atas dukungannya.

20. Untuk seluruh **rekan-rekan sesama Mahasiswa Jurusan Teknik Arsitektur UIN Alauddin Makassar** yang telah banyak memberikan bantuan dan dukungan.

21. Dan kepada semua pihak yang tidak bisa saya sebutkan satu-persatu.

Akhirnya penulis berharap bahwa apa yang disajikan dalam skripsi ini dapat bermanfaat bagi perkembangan ilmu pengetahuan, terutama dalam bidang arsitektur. Semoga semua ini dapat bernilai ibadah di sisi-Nya. Aamiin. Sekian dan terima kasih


*Wassalamu alaikum Warahmatullah Wabarakatuh*

Gowa, 12 November 2020

Penyusun

**ARTHIN DWI SYAHYANA**

NIM. 601.001.15.061



## DAFTAR ISI

HALAMAN JUDUL.....	i
HALAMAN PERNYATAAN .....	ii
HALAMAN PENGESAHAN.....	iii
HALAMAN PERSETUJUAN.....	iv
KATA PENGANTAR .....	v
DAFTAR ISI.....	viii
DAFTAR GAMBAR .....	xi
DAFTAR TABEL.....	xv
<b>BAB I PENDAHULUAN.....</b>	<b>1</b>
A. Latar Belakang.....	1
B. Rumusan Masalah.....	3
C. Tujuan dan Sasaran Pembahasan.....	4
1. Tujuan Pembahasan .....	4
2. Sasaran Pembahasan .....	4
D. Lingkup dan Batasan Pembahasan .....	4
1. Lingkup Pembahasan .....	4
2. Batasan Pembahasan .....	4
E. Metode Pembahasan .....	4
F. Sistematika Pembahasan.....	7
<b>BAB II TINJAUAN PUSTAKA.....</b>	<b>8</b>
A. Definisi Judul.....	8
B. Tinjauan Stadion Olahraga Bulutangkis Sebagai Fungsi Pelatihan .....	10
1. Pelaku Kegiatan .....	11
2. Jenis Kegiatan Pelatihan Olahraga Bulu Tangkis .....	12
3. Standar Arena Olahraga Bulu Tangkis .....	12



4. Komponen Bangunan dalam Stadion Olahraga Bulu Tangkis .....	13
5. Standarisasi Ruang dalam Stadion Olahraga Bulu Tangkis.....	16
C. Tinjauan Arsitektur Hijau dalam Penerapan Hemat Energi .....	25
1. Definisi Hemat Energi.....	25
2. Bentuk-bentuk Penerapan Hemat Energi Pada Desain .....	28
D. Studi Preseden .....	38
1. Studi Preseden Berdasarkan Stadion Olahraga Bulu Tangkis .....	38
2. Studi Preseden Berdasarkan Arsitektur Hijau Konsep Hemat Energi .....	43
E. Resume Studi Preseden .....	47
F. Integrasi Keislaman .....	51
1. Integrasi Keislaman Tentang Olahraga.....	51
2. Integrasi Keislaman tentang Arsitektur Hijau.....	52
<b>BAB III TINJAUAN KHUSUS.....</b>	<b>56</b>
A. Tinjauan Perencanaan Lokasi Stadion Olahraga Bulu Tangkis dengan Pendekatan Arsitektur Hijau di Kabupaten Gowa .....	56
1. Pemilihan Lokasi di Kabupaten Gowa Berdasarkan RTRW .....	56
2. Aksesibilitas .....	57
3. Analisis Tapak.....	59
B. Fungsi dan Kebutuhan Ruang.....	81
C. Besaran Ruang.....	86
D. Analisis Hubungan Ruang .....	89
E. Material.....	91
F. Pendekatan Desain Arsitektur Hijau.....	93
G. Sistem Utilitas dan Kelengkapan Bangunan .....	95
<b>BAB IV PENDEKATAN DESAIN.....</b>	<b>100</b>
A. Pengolahan Tapak.....	100

B. Konsep Bentuk Bangunan .....	102
C. Sistem Struktur dan Material .....	105
D. Aplikasi Arsitektur Hijau.....	106
E. Utilitas Bangunan .....	108
<b>BAB V TRANSFORMASI DESAIN .....</b>	<b>111</b>
A. Transformasi Tapak.....	111
B. Transformasi Bentuk Bangunan .....	112
C. Transformasi Ruang .....	113
1. Denah Lantai 1 .....	114
2. Denah Lantai 2 .....	115
3. Denah Typical Lantai 3 – 4.....	116
4. Top Floor.....	117
5. Transformasi Luas Stadion Olahraga Bulu Tangkis .....	118
D. Transformasi Pendekatan Arsitektur Hijau (Hemat Energi) .....	120
<b>BAB VI HASIL DESAIN .....</b>	<b>122</b>
A. Site Plan dan View .....	122
B. Bentuk dengan Aplikasi Solar Panel dan Skylight pada Fasad Bangunan..	123
C. Perspektif Interior.....	123
D. Perspektif Eksterior .....	124
E. Banner.....	124
<b>DAFTAR PUSTAKA .....</b>	<b>126</b>
<b>LAMPIRAN</b>	
<b>RIWAYAT HIDUP</b>	

## DAFTAR GAMBAR

Gambar I 1 Skema Perancangan .....	6
Gambar II 1 Peta Wilayah Kabupaten Gowa .....	9
Gambar II 2 Ukuran Lapangan Bulu Tangkis Standar BWF .....	12
Gambar II 3 Tribun Penonton Tipe Tetap dan Konstruksi Garis Pandang .....	13
Gambar II 4 Tata Letak Tempat Duduk .....	14
Gambar II 5 Ukuran Tempat Duduk .....	15
Gambar II 6 Ruang ganti pemain .....	17
Gambar II 7 Toilet (WC, Urinoir, wastafel) .....	17
Gambar II 8 Ruang Fitnes .....	18
Gambar II 9 Parkir Tegak Lurus 90 <sup>0</sup> dua arah .....	20
Gambar II 10 Parkir Sudut 60 <sup>0</sup> satu arah .....	21
Gambar II 11 Parkir Sudut 45 <sup>0</sup> satu arah .....	21
Gambar II 12 Parkir Sudut 30 <sup>0</sup> satu arah .....	22
Gambar II 13 Parkir Paralel .....	22
Gambar II 14 Jogging Area Taman Pakui Sayang .....	23
Gambar II 15 Fasilitas di Taman Pakui Sayang .....	23
Gambar II 16 Retail Penjualan Alat-Alat Olahraga Bulu Tangkis .....	24
Gambar II 17 Kantin .....	24
Gambar II 18 Simulasi Insulasi .....	26
Gambar II 19 Contoh bentuk dan penggunaan <i>flat skylight</i> .....	30
Gambar II 20 Contoh bentuk dan penggunaan <i>round skylight</i> .....	31
Gambar II 21 Contoh bentuk dan penggunaan <i>polygon skylight</i> .....	31
Gambar II 22 Contoh bentuk dan penggunaan <i>pyramid skylight</i> .....	32
Gambar II 23 Contoh bentuk dan penggunaan <i>dome skylight</i> .....	32
Gambar II 24 Contoh bentuk dan penggunaan <i>hip ridge skylight</i> .....	32
Gambar II 25 Contoh bentuk dan penggunaan <i>ridge skylight</i> .....	33
Gambar II 26 Contoh bentuk dan penggunaan <i>lean to skylight</i> .....	33
Gambar II 27 Contoh bentuk dan penggunaan <i>barrel vault skylight</i> .....	34
Gambar II 28 <i>Photovoltaic</i> .....	35
Gambar II 29 Berbagai Bentuk Sel Fotovoltaik .....	35
Gambar II 30 <i>Monocrystal Silicone</i> .....	36

Gambar II 31 <i>Policrystal Silicone</i> .....	36
Gambar II 32 <i>Thin Film</i> .....	37
Gambar II 33 Panel Fotovoltaik.....	37
Gambar II 34 Panel <i>Array Photovoltaic</i> .....	38
Gambar II 35 GOR Jati Kudus.....	39
Gambar II 36 Lapangan Bulu Tangkis GOR Jati Kudus .....	39
Gambar II 37 Fasilitas GOR Jati Kudus .....	40
Gambar II 38 Asrama Atlet.....	40
Gambar II 39 GOR Amongrogo .....	41
Gambar II 40 Interior GOR Amongrogo .....	41
Gambar II 41 Taufik Hidayat Arena .....	42
Gambar II 42 Interior Lapangan Taufik Hidayat Arena .....	42
Gambar II 43 Ruang Fitness Taufik Hidayat Arena .....	43
Gambar II 44 Asrama Atlet.....	43
Gambar II 45 Gedung Biofarma .....	44
Gambar II 46 Interior dan Eksterior Gedung Biofarma II .....	45
Gambar II 47 Gedung Teknologi Gas.....	46
Gambar II 48 Interior dan Eksterior Gedung Teknologi Gas .....	46
Gambar III 1 Peta Administrasi Kabupaten Gowa .....	56
Gambar III 2 Peta Kecamatan Somba Opu.....	57
Gambar III 3 (a) Peta Aksesibilitas Fasilitas Olahraga Lainnya dan Fasilitas Pendukung (b) Potongan Peta Aksesibilitas Olahraga Lainnya dan Fasilitas Pendukung.....	58
Gambar III 4 Peta Lokasi Tapak berdasarkan Wilayah Kota Sungguminasa .....	59
Gambar III 5 Tapak Stadion Olahraga Bulutangkis.....	60
Gambar III 6 Luas Tapak dan Building Coverage Ratio .....	60
Gambar III 7 Orientasi Matahari pada Tapak .....	61
Gambar III 8 Output Analisis Orientasi Matahari.....	62
Gambar III 9 Arah Angin pada Tapak .....	63
Gambar III 10 Output Analisis Arah Angin.....	64
Gambar III 11 Pencapaian pada Tapak .....	65
Gambar III 12 Output Analisis Pencapaian .....	66

Gambar III 13 Sirkulasi pada Tapak .....	67
Gambar III 14 Output Analisi Pencapaian.....	68
Gambar III 15 Kebisingan pada Tapak .....	69
Gambar III 16 Output Analisis Kebisingan .....	70
Gambar III 17 Topografi pada Tapak .....	70
Gambar III 18 Output Topografi.....	71
Gambar III 19 Orientasi View Keluar Tapak.....	72
Gambar III 20 Output Analisis View .....	73
Gambar III 21 Utilitas pada Tapak.....	74
Gambar III 22 Output Analisis Utilitas.....	75
Gambar III 23 Vegetasi pada Tapak .....	76
Gambar III 24 Output Analisis Vegetasi.....	76
Gambar III 25 Diagram Gelembung Ruang Pengelola .....	90
Gambar III 26 Diagram Gelembung Ruang Penerimaan .....	90
Gambar III 27 Diagram Gelembung Ruang Utama Pelatihan Bulutangkis .....	90
Gambar III 28 Diagram Gelembung Ruang Asrama Atlet .....	91
Gambar III 29 Alat Pemadam Api Otomatis.....	96
Gambar III 30 Jaringan Air Bersih.....	98
Gambar III 31 Jaringan Air Kotor.....	99
Gambar III 32 Sistem Sampah .....	99
Gambar IV 1 Konsep Perancangan Tapak .....	102
Gambar IV 2 Hasil Pendekatan Perancangan pada Tapak.....	104
Gambar IV 3 Pendekatan Desain Penataan Lanskap pada Tapak.....	106
Gambar IV 4 Pendekatan Desain Pencahayaan Alami .....	107
Gambar IV 5 Aplikasi Penempatan Solar Panel ( <i>photovoltaic</i> ).....	107
Gambar IV 6 Pendekatan Desain Sistem Air Bersih .....	108
Gambar IV 7 Pendekatan Desain Sistem Air Kotor dan Air Bekas.....	109
Gambar IV 8 Pendekatan Desain Sistem Plumbing Pencegahan Kebakaran .....	109
Gambar IV 9 Pendekatan Desain Sistem Pembangkit Listrik.....	110
Gambar V 1 Transformasi Tapak.....	111
Gambar V 2 Transformasi Bentuk Bangunan.....	113
Gambar V 3 Transformasi Denah Lantai 1 .....	114

Gambar V 4 Transformasi Denah Lantai 2.....	115
Gambar V 5 Transformasi Denah Typical 3 – 4.....	116
Gambar V 6 Transformasi Top Floor.....	117
Gambar V 7 Konsep Hemat Energi .....	121
Gambar VI 1 Site Plan .....	122
Gambar VI 2 View 4 Arah (a) Tampak Samping Kanan, (b) Tampak Samping Kiri, (c) Tampak Depan, (d) Tampak Belakang .....	122
Gambar VI 3 Bentuk dengan Aplikasi Solar Panel dan Skylight pada Fasad Bangunan.....	123
Gambar VI 4 Interior Asrama Atlet (a) Ruang Santai, (b) Pantry, (c) Kamar Atlet .....	123
Gambar VI 5 Interior Stadion .....	124
Gambar VI 6 Perspektif Site Plan.....	124
Gambar VI 7 Persektif Eksterior (a) Parkir Mobil dan Motor, (b) Taman, (c) Roof Garden, (d) Lapangan Outdoor, (e) Jogging Track.....	125
Gambar VI 8 Banner.....	124



## DAFTAR TABEL

Tabel II 1 Jenis-jenis Alat Transportasi dan Ukurannya.....	19
Tabel II 2 Kebutuhan Cahaya pada Gedung Olahraga.....	26
Tabel II 3 Hasil Analisa Studi Preseden .....	47
Tabel III 1 Jenis-jenis pohon yang akan ditanam.....	77
Tabel III 2 Analisis Kebutuhan Ruang berdasarkan Kegiatan Pelaku .....	81
Tabel III 3 Analisis Pengelompokkan Ruang .....	85
Tabel III 4 Besaran Ruang .....	86
Tabel III 5 Konsep Material.....	91
Tabel III 6 Jenis Tanaman Yang Akan Digunakan Pada Lansekap.....	93
Tabel IV 1 Pengolahan Tapak.....	100
Tabel IV 2 Tabel Konsep Bentuk Bangunan .....	103
Tabel IV 3 Sistem Struktur dan Material .....	105
Tabel V 1 Luas ruang dalam Stadion Olahraga Bulu Tangkis.....	118
Tabel V 2 Luas ruang luar stadion olahraga bulu tangkis.....	119



## BAB I PENDAHULUAN

### A. Latar Belakang

Stadion olahraga bulu tangkis merupakan sebuah bangunan yang digunakan untuk menyelenggarakan acara olahraga dan juga sebagai tempat pelatihan olahraga bulu tangkis yang dimainkan oleh dua orang (untuk tunggal) atau 2 pasang (untuk ganda) dimana olahraga bertujuan untuk melatih tubuh seseorang, tidak hanya secara jasmani tetapi juga secara rohani. Pelatih PB Icli Gowata yang akrab dipanggil Coach Dian mengungkapkan “stadion ini sangat penting keberadaannya bagi masyarakat yang berada di Kabupaten Gowa dimana tingginya peminat dalam bidang olahraga bulutangkis (Sumber: wawancara pribadi penulis dengan narasumber). Dengan adanya stadion ini dapat meningkatkan prestasi bagi atlet-atlet bulu tangkis di Kabupaten Gowa. Dalam ajaran Islam, Islam mengharuskan pemeluknya untuk menjadi kuat dan sehat baik secara rohani maupun jasmani, Islam menunjukkan keutamaan kekuatan dan kesehatan sebagai modal besar di dalam beramal saleh dan beraktivitas di dalam urusan agama dan urusan dunia seorang muslim. Allah Subhana wa Ta’ala berfirman dalam QS. Al-Baqarah/2:247 sebagai berikut:

وَقَالَ لَهُمْ نَبِيُّهُمْ إِنَّ اللَّهَ قَدْ بَعَثَ لَكُمْ طَالُوتَ مَلِكًا قَالُوا أَنَّى يَكُونُ لَهُ الْمُلْكُ عَلَيْنَا وَنَحْنُ أَحَقُّ بِالْمُلْكِ مِنْهُ وَلَمْ يُؤْتَ سَعَةً مِنَ الْمَالِ قَالَ إِنَّ اللَّهَ اصْطَفَاهُ عَلَيْكُمْ وَزَادَهُ بَسْطَةً فِي الْعِلْمِ وَالْجِسْمِ وَاللَّهُ يُؤْتِي مُلْكَهُ مَنْ يَشَاءُ وَاللَّهُ وَاسِعٌ عَلِيمٌ ٢٤٧

Terjemahnya:

“Allah telah memilihnya (menjadi raja) kamu dan memberikan kelebihan ilmu dan fisik. Allah memberikan kerajaan kepada siapa yang Dia kehendaki, dan Allah Mahaluas, Maha Mengetahui.” (Kementerian Agama RI:2017)

Saat ini, atlet-atlet bulu tangkis di Kabupaten Gowa masih kurang yang berprestasi pada ajang nasional bahkan pada ajang internasional, di samping banyak atlet junior yang memiliki bakat dan pernah berprestasi namun tidak dapat mempertahankan performa dan staminanya. Salah satu cara untuk meningkatkan performa dan stamina adalah dengan latihan rutin. Ketersediaan fasilitas-fasilitas olahraga bulutangkis merupakan faktor penting guna



mendukung proses latihan yang tentu juga dapat meningkatkan performa dan stamina atlet bulutangkis.

Fasilitas olahraga bulutangkis yang ada di Kabupaten Gowa saat ini hanya berupa gedung olahraga dengan fasilitas yang kurang maksimal. Gedung olahraga yang ada hanya sebatas fasilitas olahraga rekreasi dan tidak fokus sebagai pusat pembinaan pelatihan bulu tangkis. Sekretaris PBSI Hasbi Lambe mengungkapkan “sudah menjadi keharusan bagi PBSI untuk lebih meningkatkan pembinaan terlebih pada ketersediaan sarana lapangan bulutangkis yang selama ini semakin berkurang di Gowa.” (Sumber: Koran Tribun Gowa, Terbitan Kamis 6 April 2017, diakses 20 Agustus 2019).

Selain fasilitas yang kurang maksimal, dasar pertimbangan lainnya kenapa gedung olahraga bulu tangkis di Kabupaten Gowa harus membangun gedung baru karena pada lokasi gedung olahraga bulu tangkis yang sekarang usianya sudah lama, berada pada perempatan jalan dan area parkir yang kecil sehingga pada saat adanya kegiatan-kegiatan olahraga bulu tangkis dapat menimbulkan kemacetan. Adapun fasilitas asrama tidak memadai karena dalam satu kamar dihuni 3 sampai 4 orang atlet yang dimana luas kamar hanya 3m x 4m, tidak memiliki fasilitas ruang mushollah, tidak memiliki fasilitas ruang ganti pemain atau para atlet. Yang ada hanya toilet dimana toiletnya tidak dipisah untuk pengguna pria dan wanita.

Perkembangan olahraga bulu tangkis di Kabupaten Gowa masih bergantung pada keterbatasan fasilitas olahraga yang kurang memadai. Hal ini juga yang membuat atlet-atlet muda yang berbakat belum dapat mengembangkan bakatnya sehingga prestasi pun sulit dicapai.

Pembinaan pelatihan yang tepat merupakan salah satu solusi untuk dapat meningkatkan prestasi pada cabang olahraga bulu tangkis. Selain itu, penunjang kegiatan pelatihan juga sangat dibutuhkan. Penunjang tersebut antara lain sarana dan prasarana olahraga bulu tangkis yang merupakan unsur penting dalam kegiatan pembinaan pelatihan atlet bulu tangkis. Jika nantinya Kabupaten Gowa memiliki fasilitas yang khusus untuk mewadahi kegiatan pembinaan pelatihan bulu tangkis dengan sarana dan prasarana yang memadai, diharapkan suatu saat nanti dengan banyaknya atlet yang ada akan menambah

pengalaman-pengalaman baru dan melahirkan atlet-atlet bulu tangkis yang berbakat dan berkualitas.

Stadion olahraga bulu tangkis ini direncanakan memenuhi standar stadion olahraga bulu tangkis tingkat kabupaten/kota sehingga memerlukan fasilitas penunjang yang dapat menunjang prestasi atlet. Stadion olahraga bulu tangkis ini diupayakan dapat menambah minat masyarakat untuk berolahraga. Dari beberapa cabang arsitektur yang telah dipelajari arsitektur hijau akan menjadi konsep penerapan desain. Kriteria yang akan digunakan pada konsep Arsitektur Hijau yaitu kriteria yang dicetuskan oleh Brenda dan Robert Vale, 1991, *Green Architectur Desighn of Sustainable Future* yang salah satunya yaitu penerapan hemat energi.

Seperti yang kita ketahui, pada gedung olahraga bulu tangkis lainnya penggunaan energi listrik cukup tinggi karena pada saat pelatihan menggunakan energi listrik yaitu lampu yang terus menyala sepanjang jalannya pelatihan olahraga bulu tangkis. Dalam hal tersebut maka pada desain stadion olahraga bulu tangkis dengan pendekatan arsitektur hijau di Kabupaten Gowa menerapkan konsep hemat energi sebagai tindakan mengurangi jumlah penggunaan energi. Penghematan energi dapat dicapai dengan penggunaan energi secara efisien di mana manfaat yang sama diperoleh dengan menggunakan energi lebih sedikit, ataupun dengan mengurangi konsumsi dan kegiatan yang menggunakan energi. Penghematan energi dapat menyebabkan berkurangnya biaya, serta meningkatkan nilai lingkungan, keamanan negara, keamanan pribadi, serta kenyamanan. Konsep ini akan menjadi tolak ukur perancangan stadion olahraga bulu tangkis, agar stadion ini direncanakan mampu memodifikasi iklim dan dibuat beradaptasi dengan lingkungan yang sudah ada, lebih jelasnya dengan memanfaatkan potensi matahari sebagai sumber energi.

## **B. Rumusan Masalah**

Bagaimana mendesain Stadion Olahraga Bulu Tangkis dengan Pendekatan Arsitektur Hijau di Kabupaten Gowa?

## **C. Tujuan dan Sasaran Pembahasan**

### **1. Tujuan Pembahasan**

Untuk mendapatkan Desain Stadion Olahraga Bulu Tangkis dengan Pendekatan Arsitektur Hijau di Kabupaten Gowa yang menyediakan sarana dan prasarana yang memadai.

### **2. Sasaran Pembahasan**

Mendapatkan konsep perencanaan dan perancangan Stadion Olahraga Bulu Tangkis dengan Pendekatan Arsitektur Hijau di Kabupaten Gowa, yang meliputi :

- a) Pengolahan tapak
- b) Pemrograman ruang
- c) Pengolahan bentuk dan tata bangunan
- d) Pengolahan pendukung dan kelengkapan bangunan
- e) Pengaplikasian desain secara arsitektural pada bangunan
- f) Aplikasi arsitektur hijau yang hemat energi

## **D. Lingkup dan Batasan Pembahasan**

### **1. Lingkup Pembahasan**

Pembahasan ditinjau dari Ilmu Arsitektur dan Ilmu lainnya yang memiliki kaitan permasalahan dan berfungsi sebagai pengarah kepada sasaran fisik dan desain.

### **2. Batasan Pembahasan**

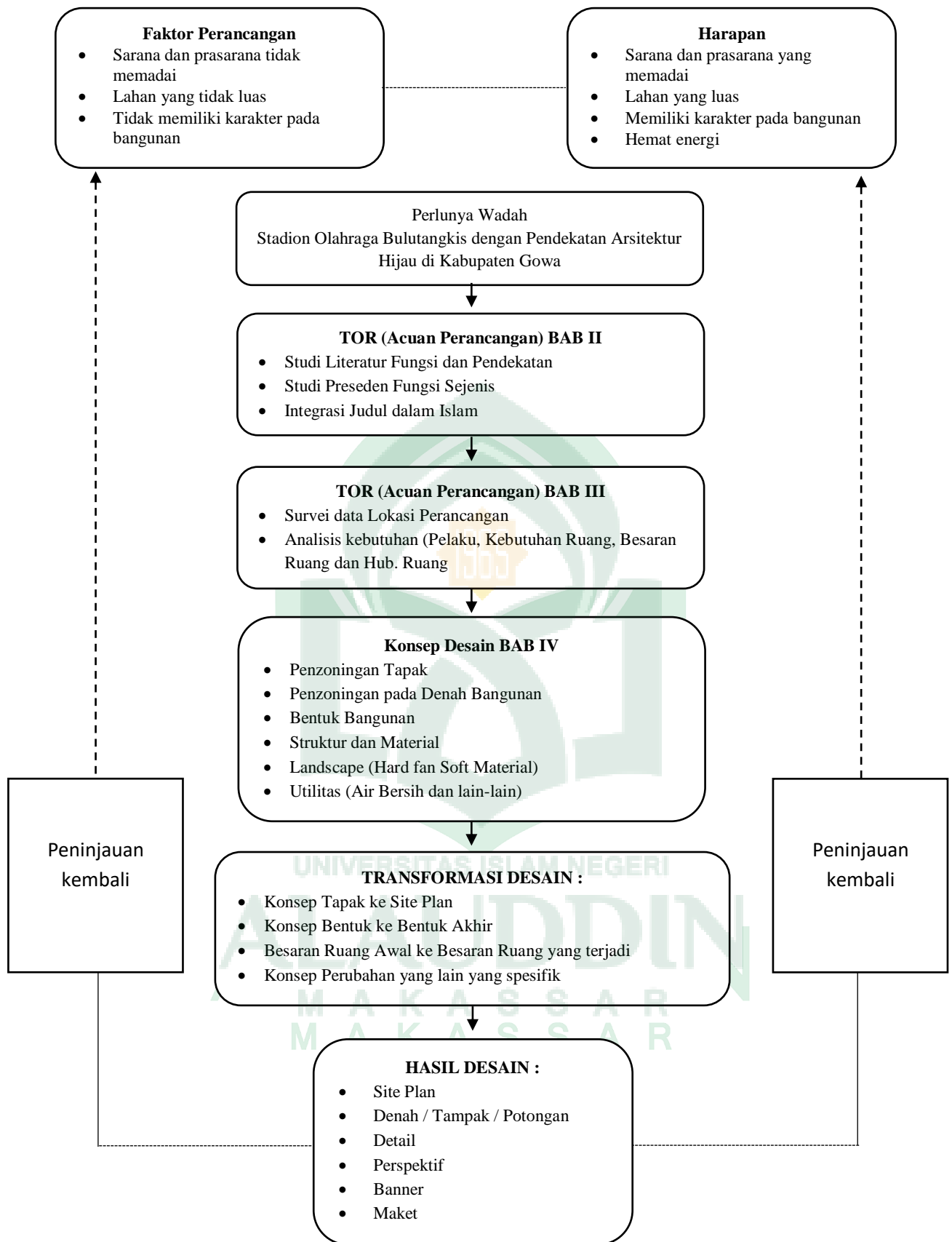
- a) Fungsi utama sebagai gedung pelatihan bulu tangkis.
- b) Pengguna ditargetkan dari 7 tahun sampai 45 tahun.
- c) Gaya arsitektur Stadion Olah Raga Bulu Tangkis diutamakan pada penerapan tema Arsitektur Hijau dengan konsep Hemat Energi.
- d) Stadion ini merupakan stadion indoor.

## **E. Metode Pembahasan**

Metode pembahasan yang digunakan dalam penyusunan konsep perancangan Stadion Olahraga Bulu Tangkis untuk mencapai tujuan menggunakan beberapa tahap yaitu:

Metode pembahasan diawali dengan pengumpulan data yang diolah melalui analisis dan sintesis data yang kemudian di proses menjadi sebuah konsep perancangan. Pengumpulan data primer dilakukan dengan metode deskriptif kualitatif dengan menjelaskan latar belakang kebutuhan stadion olahraga bulu tangkis, data iklim setempat dan identifikasi kondisi tapak yang menjadi lokasi perancangan. Sedangkan, pengumpulan data sekunder diperoleh dari pembelajaran pustaka terkait fungsi stadion olahraga bulutangkis, studi komparasi fungsi sejenis, teori arsitektur hijau dan prinsipnya. Tahap analisis dan sintesis dimulai dengan mengolah data secara sistematis dan menerapkan metode desain seperti metode pragmatis, tipologi dan metafora yang disesuaikan dengan tiap kriteria desain. Konsep perancangan yang telah didapat lalu di transformasikan ke dalam bentuk grafis dengan menggunakan metode eksplorasi desain sehingga dapat memperoleh gambar perancangan yang menerapkan pendekatan arsitektur hijau dalam desain stadion olahraga bulu tangkis di Kabupaten Gowa.





Gambar I 1 Skema Perancangan  
(Sumber : Olah Data, 2019)

## **F. Sistematika Pembahasan**

### **BAB I PENDAHULUAN**

Merupakan tahap pendahuluan yang berisi latar belakang, rumusan masalah, tujuan dan sasaran pembahasan, batasan pembahasan, metode dan sistematika pembahasan.

### **BAB II TINJAUAN PUSTAKA**

Merupakan tahap pembahasan yang berisi definisi judul, tinjauan olahraga bulutangkis sebagai fungsi pelatihan, tinjauan arsitektur hijau dalam penerapan hemat energi, studi preseden, resume studi preseden serta integritas keislaman yang menjadi acuan dan digunakan didalam penulisan acuan perancangan ini.

### **BAB III TINJAUAN KHUSUS**

Merupakan tahap pembahasan tinjauan khusus terhadap rencana proyek mengenai kondisi tapak atau lokasi, analisis pelaku, kegiatan, dan prediksi kebutuhan, pendekatan terhadap Analisa ruang pada bangunan serta gagasan fasilitas penunjang.

### **BAB IV KONSEPSI DESAIN**

Merupakan tahap pembahasan konsep pendekatan ide desain perancangan yang meliputi Analisa tapak, bentuk, struktur, material, utilitas, dan sirkulasi secara makro dan mikro serta analisis penerapan konsep Arsitektur Hijau.

### **BAB V TRANSFORMASI DESAIN**

Merupakan tahap pembahasan transformasi konsep perancangan yang meliputi tata lansekap, massa bangunan, bentuk, struktur, material bangunan, layout ruang dalam, pemanfaatan lahan serta proses penerapan konsep Arsitektur Hijau.

### **BAB VI HASIL DESAIN**

Membahas aplikasi desain sebagai kesimpulan dari seluruh proses pendekatan ide desain yang meliputi desain tapak, bentuk, dan dokumentasi maket, serta desain banner.

## **BAB II TINJAUAN PUSTAKA**

### **A. Definisi Judul**

#### 1. Definisi Stadion Olahraga Bulutangkis

##### a. Definisi Stadion

Stadion merupakan bangunan yang umumnya digunakan untuk menyelenggarakan acara olahraga, dimana di dalamnya terdapat lapangan atau pentas yang dikelilingi tempat berdiri atau duduk bagi penonton. (Sumber: Wikipedia).

##### b. Definisi Olahraga

Olahraga merupakan aktivitas untuk melatih tubuh seseorang, tidak hanya secara jasmani tetapi juga secara rohani. (Sumber: Wikipedia)

##### c. Definisi Bulutangkis

Bulutangkis merupakan suatu olahraga raket yang dimainkan oleh dua orang (untuk tunggal) atau dua pasangan (untuk ganda) yang berlawanan. (Sumber: Wikipedia)

#### 2. Definisi Arsitektur Hijau

Sebuah konsep arsitektur yang berusaha meminimalkan pengaruh buruk terhadap lingkungan alam maupun manusia dan menghasilkan tempat hidup yang lebih baik dan lebih sehat, yang dilakukan dengan cara memanfaatkan sumber energi dan sumber daya alam secara efisien dan optimal (Sudarwani, Maria M, 2017, Green Architecture).

#### 3. Definisi Di

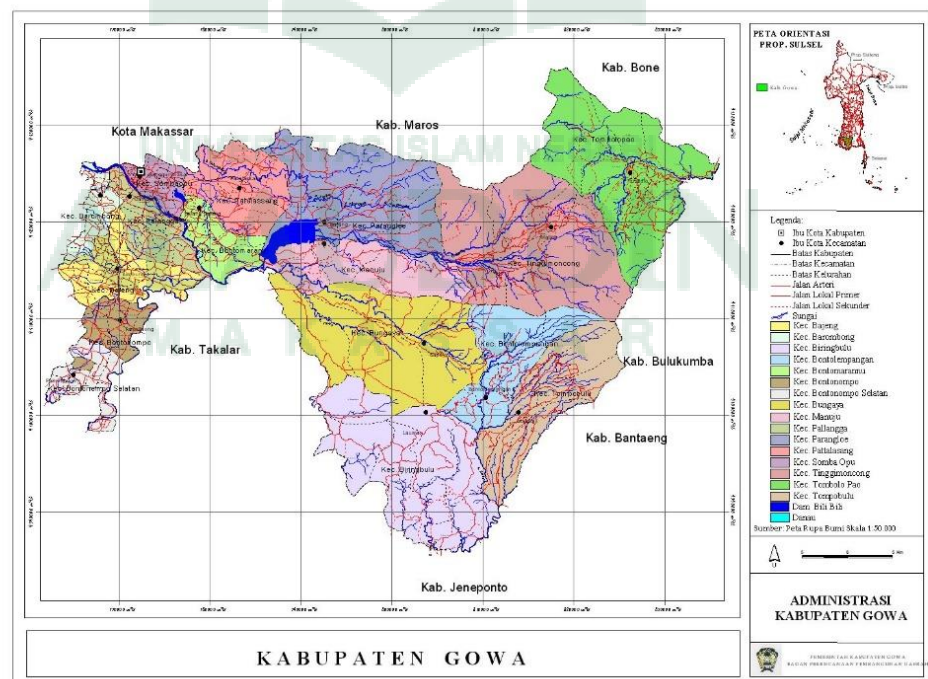
Kata “di” merupakan kata depan untuk menandai tempat. (Sumber: <https://kbbi.web.id>).

#### 4. Definisi Kabupaten Gowa

Kabupaten Gowa adalah salah satu Daerah Tingkat II di provinsi Sulawesi Selatan, Indonesia. Ibu kota kabupaten ini terletak di kota Sungguminasa. Secara geografis, Kabupaten Gowa terletak pada 5°33' - 5°34' Lintang Selatan dan 120°38' - 120°33' Bujur Timur. Kabupaten ini memiliki luas wilayah 1.883,32 km<sup>2</sup> (seribu delapan ratus delapan puluh tiga koma tiga puluh dua) kilometer persegi;

dan batas-batas wilayahnya meliputi:

- Sebelah utara berbatasan dengan Kota Makassar, Kabupaten Gowa, dan Kabupaten Bone;
- Sebelah timur berbatasan dengan Kabupaten Sinjai, Kabupaten Bantaeng, dan Kabupaten Jeneponto;
- Sebelah selatan berbatasan dengan Kabupaten Takalar dan Kabupaten Jeneponto;
- Sebelah barat berbatasan dengan Kota Makassar dan Kabupaten Jeneponto.



Gambar II 1 Peta Wilayah Kabupaten Gowa  
(Sumber : humas gowa)



Kabupaten Gowa memiliki luas wilayah 1.883,32 km<sup>2</sup> yang meliputi 18 kecamatan yang terdiri atas: Kecamatan Bajeng, Kecamatan Bajeng Barat, Kecamatan Barombong, Kecamatan Biringbulu, Kecamatan Bontolempangan, Kecamatan Bontomarannu, Kecamatan Bontonompo, Kecamatan Bontonompo Selatan, Kecamatan Bungaya, Kecamatan Manuju, Kecamatan Pallangga, Kecamatan Parangloe, Kecamatan Parigi, Kecamatan Pattallassang, Kecamatan Somba Opu, Kecamatan Tinggimocong, Kecamatan Tombolo Pao, dan Kecamatan Tompobulu. (Sumber: Wikipedia)

Jadi, Stadion Olahraga Bulutangkis dengan Pendekatan Arsitektur di Kabupaten Gowa merupakan stadion yang seluruhnya atau sebagian dari dananya disediakan oleh pemerintah setempat atau PBSI yang dimana bangunan ini akan menerapkan konsep Hemat Energi di Kabupaten Gowa.

## **B. Tinjauan Stadion Olahraga Bulutangkis Sebagai Fungsi Pelatihan**

Stadion olahraga bulutangkis merupakan sebuah bangunan yang digunakan untuk menyelenggarakan acara olahraga dan juga sebagai tempat pelatihan olahraga bulutangkis yang dimainkan oleh dua orang (untuk tunggal) atau 2 pasang (untuk ganda) dimana olahraga bertujuan untuk melatih tubuh seseorang, tidak hanya secara jasmani tetapi juga secara rohani.

Berdasarkan Undang-Undang Republik Indonesia Nomor 3 Tahun 2005 tentang sistem keolahragaan Nasional, olahraga adalah segala kegiatan yang sistematis untuk mendorong, membina, serta mengembangkan potensi jasmani, rohani, dan social. (sistem keolahragaan nasional, 2005). Dalam penyelenggaraannya, olahraga dibedakan menjadi tiga ruang lingkup yaitu:

### **a. Olahraga Pendidikan**

Olahraga pendidikan adalah pendidikan jasmani dan olahraga yang dilaksanakan sebagai bagian proses pendidikan yang teratur dan berkelanjutan untuk memperoleh pengetahuan, kepribadian, keterampilan, kesehatan, dan kebugaran jasmani. (UU No 3 Tahun 2005 2005)

b. Olahraga Rekreasi

Olahraga rekreasi adalah olahraga yang dilakukan oleh masyarakat dengan kegemaran dan kemampuan yang tumbuh dan berkembang sesuai dengan kondisi dan nilai budaya masyarakat setempat untuk kesehatan, kebugaran, dan kegembiraan. (UU No 3 Tahun 2005)

c. Olahraga Prestasi

Olahraga prestasi adalah olahraga yang membina dan mengembangkan olahragawan secara terencana, berjenjang, dan berkelanjutan melalui kompetisi untuk mencapai prestasi dengan dukungan ilmu pengetahuan dan teknologi keolahragaan. (UU No 3 Tahun 2005)

Pelatihan adalah proses melatih; kegiatan/pekerjaan melatih; tempat melatih. (Kamus Besar Bahasa Indonesia). Pelatihan bulutangkis dapat diartikan sebagai proses melatih pemain/atlet bulutangkis. Pada permainan bulutangkis yang sangat menuntut gerakan cepat dalam tempo yang lama, dibutuhkan kondisi fisik pemain yang prima. Pelatihan dimaksudkan membentuk fisik agar dapat mencapai kondisi yang prima untuk dapat bertahan dalam permainan bulutangkis yang dikenal cepat dan tangkas.

**1. Pelaku Kegiatan**

Beberapa pelaku kegiatan di Stadion Olahraga Bulu Tangkis, yaitu:

a. Pengunjung

Pengunjung terbagi dalam beberapa kelompok seperti:

- 1) Anak yang sedang berlatih serta yang menonton.
- 2) Remaja yang bermain, berlatih dan menonton.
- 3) Dewasa baik dari atlet, staff, pengelola, serta yang menonton.
- 4) Orang tua yang bermain dan menonton.

b. Pengelola

Pengelola yang dimaksud adalah direktur, pengelola gedung utama, pengelola gedung penunjang, staff.

c. Petugas Servis

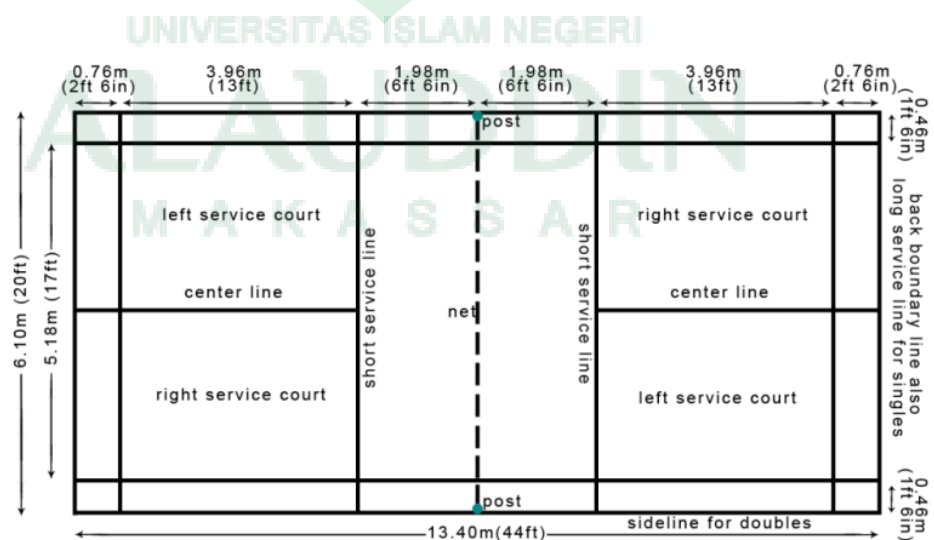
Bentuk kegiatan yang dilakukan adalah pemeliharaan fasilitas, penyediaan kebutuhan stadion olahraga bulutangkis dan penjaga keamanan.

**2. Jenis Kegiatan Pelatihan Olahraga Bulu Tangkis**

Jenis kegiatan pelatihan olahraga bulu tangkis yang ada di stadion yaitu olahraga baik yang berlatih maupun bermain, latihan daya tahan, latihan kekuatan, latihan kecepatan, dan latihan kelenturan.

**3. Standar Arena Olahraga Bulu Tangkis**

Ketetapan ukuran lapangan permainan bulu tangkis telah dilakukan oleh Federasi Badminton International (IBF, *International Badminton Federation*) yang sekarang dikenal dengan nama Federasi Dunia Badminton (BWF, *Badminton World Federation*). Untuk di Indonesia dinaungi oleh PBSI (Persatuan Bulutangkis Seluruh Indonesia). Adapun ukuran internasional lapangan bulu tangkis standar internasional adalah:



Gambar II 2 Ukuran Lapangan Bulu Tangkis Standar BWF  
(Sumber : Perpustakaan.id, 21 Agustus 2019)

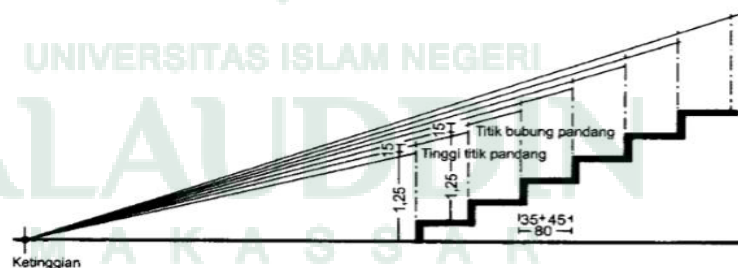
- 1) Panjang lapangan bulu tangkis adalah 13,40 m.
- 2) Lebar lapangan bulu tangkis adalah 6,10 m.
- 3) Jarak garis servis depan dari garis net adalah 1,98 m.
- 4) Jarak garis servis tengah dari garis samping lapangan adalah 3,05 m.
- 5) Jarak garis servis belakang (untuk permainan ganda) dari garis belakang lapangan adalah 0,76 m.
- 6) Jarak garis samping permainan tunggal dari garis pinggir lapangan adalah 0,46 m.
- 7) Tinggi tiang net adalah 1,55 m.
- 8) Tinggi net adalah 1,52 m.

#### 4. Komponen Bangunan dalam Stadion Olahraga Bulu Tangkis


Komponen-komponen bangunan yang ada pada stadion olahraga bulu tangkis antara lain:

##### 1) Tribun Penonton

Bentuk tribun terdiri dari 2 tipe, tipe lipat dan tipe tetap. Tipe lipat bersifat untuk membuat tempat duduk atau *fleksibilitas* arena. Pemisahan tribun harus memenuhi ketentuan sebagai berikut:



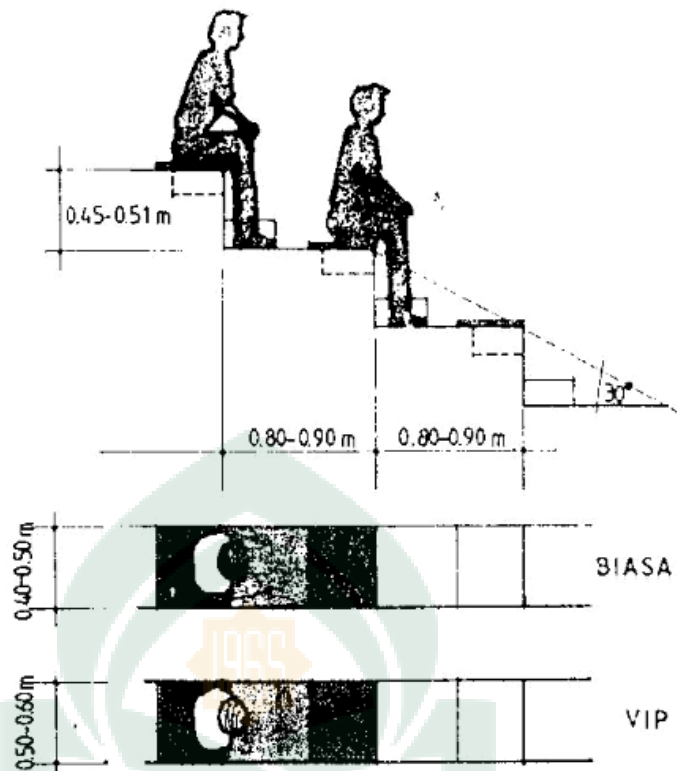
Gambar II 3 Tribun Penonton Tipe Tetap dan Konstruksi Garis Pandang  
(Sumber : Data Arsitek Jilid 2, 21 Agustus 2019)



Gambar II 4 Tata Letak Tempat Duduk  
(Sumber : Tata Cara Perencanaan Teknik Bangunan Gedung Olahraga, 21 Agustus 2019)

Tata letak tempat duduk :

- a) Tata letak tempat duduk VIP (*Very Important Person*), diantara 2 gang, maksimal 14 kursi, bila satu sisi berupa dinding maka maksimal 7 kursi.
  - b) Tata letak tempat duduk Biasa, diantara 2 gang, maksimal 16 kursi, bila satu sisi berupa dinding maka maksimal 8 kursi.
  - c) Setiap 8-10 deret tempat duduk terdapat koridor.
  - d) Lokasi penempatan gang harus dihindarkan terbentuknya perempatan.
  - e) Kapasitas tempat duduk disesuaikan dengan daya tampung penonton dalam 1 kompartemenisasi.
- 2) Tempat Duduk



*Gambar II 5* Ukuran Tempat Duduk  
(Sumber : Tata Cara Perencanaan Teknik Bangunan Gedung Olahraga)

Ukuran tempat duduk adalah sebagai berikut:

- a) Tempat duduk VIP (*Very Important Person*), dibutuhkan lebar minimal 0,50 m dan maksimal 0,60 m, dengan ukuran panjang minimal 0,80 m, dan maksimal 0,90 m.
- b) Tempat duduk biasa, dibutuhkan lebar minimal 0,40 m, maksimal 0,50 m, dengan Panjang minimal 0,80 m, maksimal 0,90 m.

### 3) Tangga

Tangga harus memenuhi ketentuan berikut:

- a) Jumlah anak tangga minimal 3 buah, maksimal 16 buah, bila anak tangga diambil lebih besar dari 16, harus diberi bordes

dan anak tangga berikutnya harus berbelok terhadap anak tangga dibawahnya.

- b) Lebar tangga minimal 1,10 m, maksimal 1,80 m, bila lebar tangga diambil lebih besar dari 1,80 m, harus diberi pagar pemisah pada tengah bentang.
- c) Tinggi tahanan tangga minimal diambil 15 cm, maksimal 17 cm.
- d) Lebar injakan tangga minimal diambil 28 cm, maksimal 30 cm.

#### 4) Lantai

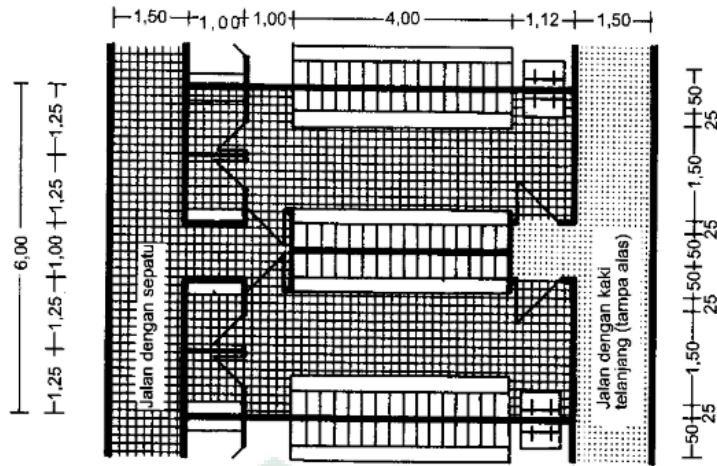
Lantai harus memenuhi ketentuan sebagai berikut :

- a) Lantai harus stabil, kuat dan kaku, serta tidak mengalami perubahan bentuk atau lendut selama dipakai.
- b) Lantai harus mampu menerima beban kejut dan beban gravitasi minimal 400kg/m<sup>2</sup>.
- c) Permukaan lantai harus terbuat dari bahan yang bersifat elastis.
- d) Bila lantai menggunakan konstruksi kaku, permukaan lantai harus ditutup dengan lapisan elastis.
- e) Bila lantai menggunakan konstruksi panggung, harus ada peredaran udara yang baik antara penutup lantai dengan lantai.
- f) Permukaan lantai rata tanpa ada celah sambungan.
- g) Permukaan lantai tidak licin.
- h) Permukaan lantai harus dapat memberikan pantulan bola yang merata.

### 5. Standarisasi Ruang dalam Stadion Olahraga Bulu Tangkis

#### 1) Ruang Ganti Pemain

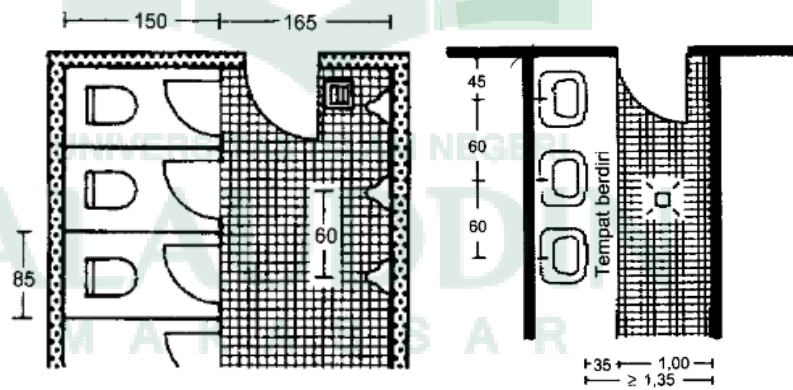
Berikut ini adalah gambar dan ukuran ruang ganti pemain:



Gambar II 6 Ruang ganti pemain  
(Sumber : Data Arsitek Jilid 2, 13 September 2019)

## 2) Toilet

Toilet merupakan sarana yang harus ada pada setiap gedung olahraga. Karena semua pengunjung, pengelola dan pemain pasti membutuhkan toilet. Toilet biasanya berada disamping-samping tangga. Antara toilet laki-laki dan perempuan harus dipisah. Berikut ini adalah kebutuhan peralatan yang ada di dalam toilet sebagai berikut:



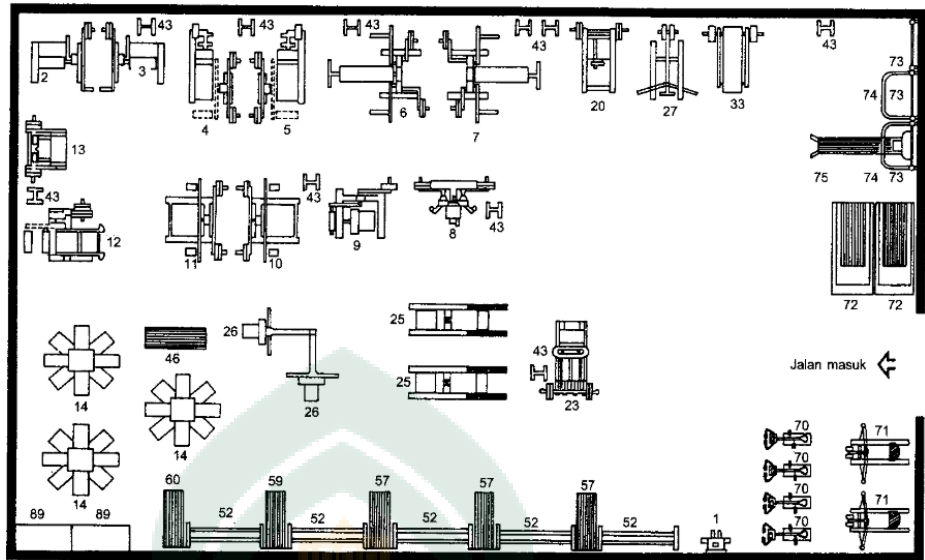
Gambar II 7 Toilet (WC, Urinoir, wastafel)  
(Sumber : Data Arsitek Jilid 2, 13 September 2019)

## 3) Ruang Fitnes

Fungsi ruang fitnes dalam sebuah gedung olahraga adalah untuk sarana tempat latihan dalam ruangan. Selain latihan fisik di lapangan, latihan fitnes juga sangat penting untuk memperkuat fisik pemain. Ruang fitnes dengan daya tampung 40-45 orang



dengan luas 200 m<sup>2</sup> merupakan ruang fitness yang bagus. Berikut ini adalah gambar ruang fitness sebagai berikut:



Gambar II 8 Ruang Fitness  
(Sumber : Data Arsitek Jilid 2, 13 September 2019)

4) Ruang Wasit

Pada ruang wasit, fungsi dan jenis-jenis ruang sama dengan ruang pemain, yang membedakan adalah ukuran dari tiap-tiap ruangnya karena jumlah wasit yang ada relatif lebih sedikit dibanding dengan jumlah pemain.

5) Ruang Peralatan

Fungsi dari ruang peralatan ini adalah tempat penyimpanan peralatan- peralatan olahraga yang digunakan dalam setiap pertandingannya. Posisi dari ruang peralatan sendiri harus dekat dengan lapangan atau ruang permainan, karena untuk memudahkan pemindahan alat-alat olahraga itu sendiri.

6) Ruang Pengelola

Pada ruang pengelola terdiri dari ruang-ruang seperti, ruang administrasi, ruang marketing, pengelola gedung dan lain-lain.

7) Ruang Medis

Ruang medis merupakan ruang perawatan atau ruang tes fisik. Biasanya ruangan tersebut digunakan untuk merawat pemain yang cidera.

8) Ruang Rapat/Pertemuan

Ruang rapat/pertemuan pada bangunan gedung olahraga biasa digunakan untuk rapat atau pertemuan pengurus gedung sampai kegiatan teknikal meeting. Pada kegiatan tersebut jumlah orang yang datang bisa sampai 20 sampai 50 orang lebih.

9) Ruang Penitipan

Ruang penitipan ini berfungsi sebagai tempat penitipan barang pengunjung. Pada ruang penitipan ini terdiri dari loker-loker lemari untuk menyimpan barang.

10) Gudang

Seperti fungsi biasanya, gudang difungsikan untuk menaruh barang-barang yang tidak terpakai.

11) Tempat Parkir

Tempat parkir merupakan fasilitas yang sangat vital pada tempat-tempat umum seperti pasar, mall, stadion dan tempat umum lainnya. Hampir semua aktifitas kegiatan di ruang terbuka memerlukan sarana tempat parkir. Kebutuhan akan tempat parkir dalam perancangan tapak merupakan bagian dari prasarana lingkungan. Ditinjau dari penggunaannya, tempat parkir terbagi atas beberapa tipe, adalah sebagai berikut:

- a. Parkir kendaraan roda lebih dari 4, misalnya bus dan truk
- b. Parkir kendaraan roda 4, misalnya sedan dan mini bus
- c. Parkir kendaraan roda 3, misalnya bemo dan bentor
- d. Parkir kendaraan roda 2, misalnya sepeda motor dan sepeda

Berikut ini adalah tabel tentang macam-macam alat transportasi beserta ukurannya, sebagai berikut:

Tabel II 1 Jenis-jenis Alat Transportasi dan Ukurannya

No.	Jenis Kendaraan	Panjang (m)	Lebar (m)	Tinggi (m)
1.	Sepeda	1.5	0.45	

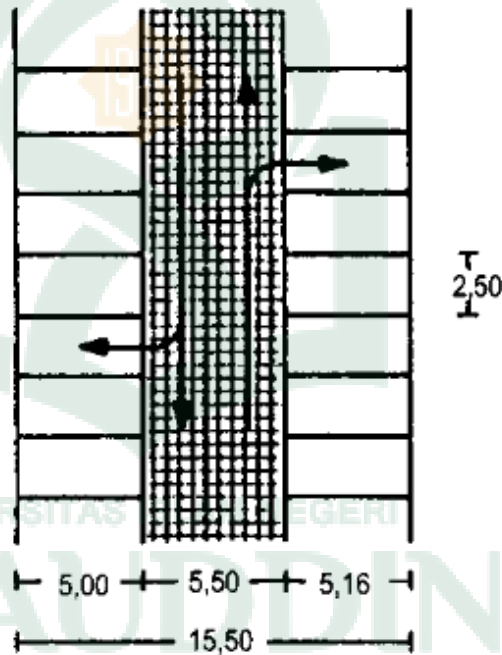
2.	Sepeda motor	2.20	0.70	1
3.	Mobil Kecil	3.60	1.60	1.35
4.	Mobil Besar	5	1.90	1.50
5.	Bus	11	2.50	2.95

(Sumber : Data Arsitek Jilid 2, 13 September 2019)

Dari tabel di atas nantinya akan dapat dihitung berapa luasan kebutuhan tempat parkir yang perlu disediakan sesuai dengan perkiraan jumlah pengunjung yang datang.

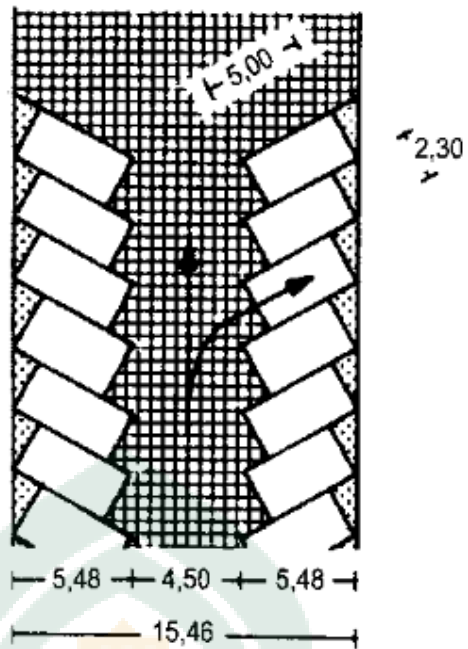
Ditinjau dari jenisnya, tempat parkir mempunyai beberapa jenis atau bentuk, adalah sebagai berikut:

- a. Parkir Tegak Lurus (Parkir Sudut  $90^0$ )




Gambar II 9 Parkir Tegak Lurus  $90^0$  dua arah  
(Sumber : Data Arsitek Jilid 2, 13 September 2019)

- b. Parkir dengan Sudut  $60^0$



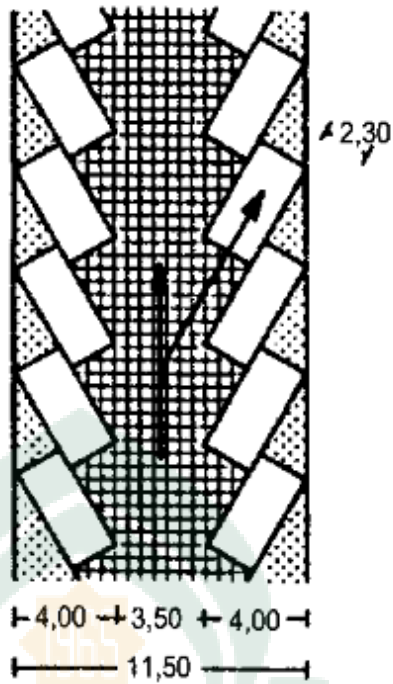
Gambar II 10 Parkir Sudut  $60^{\circ}$  satu arah  
 (Sumber : Data Arsitek Jilid 2, 13 September 2019)

c. Parkir dengan Sudut  $45^{\circ}$



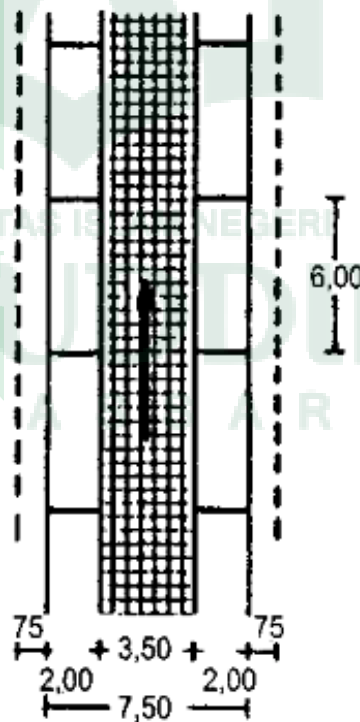
Gambar II 11 Parkir Sudut  $45^{\circ}$  satu arah  
 (Sumber : Data Arsitek Jilid 2, 13 September 2019)

d. Parkir dengan Sudut  $30^{\circ}$



Gambar II 12 Parkir Sudut  $30^{\circ}$  satu arah  
(Sumber : Data Arsitek Jilid 2, 13 September 2019)

e. Parkir Paralel



Gambar II 13 Parkir Paralel  
(Sumber : Data Arsitek Jilid 2, 13 September 2019)

## 12) Hiburan

Sarana hiburan merupakan suatu taman bermain yang bersifat olahraga, yang di dalam banyak permainan yang mendukung olahraga seperti besi untuk bergelantungan, area jogging dan lain-lain seperti taman pakui sayang yang terdapat di kota makassar. Taman bermain ini bisa digunakan untuk umum, baik itu anak kecil sampai orang tua.



Gambar II 14 Jogging Area Taman Pakui Sayang  
(Sumber: [www.google.com/images](http://www.google.com/images), diakses 23 Agustus 2019)



Gambar II 15 Fasilitas di Taman Pakui Sayang  
(Sumber: [www.google.com/images](http://www.google.com/images), diakses 23 Agustus 2019)

Pada fasilitas hiburan ini nantinya juga ada fasilitas pendukung lainnya yaitu sebuah taman. Taman ini nantinya juga masuk dalam sebagian rancangan. Dengan adanya taman ini bertujuan untuk bisa lebih menarik perhatian masyarakat untuk mengunjungi Stadion Olahraga Bulu Tangkis. Karena bila pengunjung datang dan aktifitasnya hanya melihat/menonton latihan bulu tangkis saja maka pengunjung akan merasa bosan. Jadi dengan adanya taman tersebut Stadion Olahraga Bulu Tangkis bisa lebih ramai.

### 13) Komersil

Pada sarana komersil nantinya akan berfungsi sebagai pusat perbelanjaan khusus untuk alat-alat atau aksesoris yang berhubungan dengan olahraga bulu tangkis.



Gambar II 16 Retail Penjualan Alat-Alat Olahraga Bulu Tangkis  
(Sumber: [www.google.com/images](http://www.google.com/images), diakses 23 Agustus 2019)

### 14) Kantin

Penyediaan kantin ini bertujuan untuk memenuhi kebutuhan pengguna stadion, seperti saat pengguna stadion lapar bisa mencari makanan tanpa harus mencari makanan ke luar area dan juga sebagai tempat melepas lelah sementara.



Gambar II 17 Kantin  
(Sumber: [www.google.com/images](http://www.google.com/images), diakses 23 Agustus 2019)

### 15) Mushollah

Dengan adanya mushollah ini bertujuan agar pengguna yang berada di area stadion tidak perlu jauh-jauh jika akan melaksanakan ibadah. Hal ini dikarenakan, tidak ada mushollah disekitar tapak.

## C. Tinjauan Arsitektur Hijau dalam Penerapan Hemat Energi

### 1. Definisi Hemat Energi

Definisi hemat energi dapat diartikan sebagai berikut:

- a. Hemat = efisiensi. Efisien = ketepatan cara dalam menjalankan sesuatu (tidak membuang-buang waktu, tenaga dan biaya). (<https://www.kbbi.web.id/efisien>, diakses tanggal 13 September 2019)
- b. Energi = kemampuan untuk melakukan kerja (misalnya untuk energi listrik dan mekanika); daya (kekuatan) yang dapat digunakan untuk melakukan berbagai proses kegiatan, misalnya dapat merupakan bagian suatu bahan atau tidak terikat pada bahan (seperti sinar matahari); tenaga; (<https://www.kbbi.web.id/efisien>, diakses tanggal 13 September 2019)

Jadi definisi dari hemat energi adalah penggunaan energi secara cermat pada bangunan serta tetap memperhatikan aspek kenyamanan pada bangunan. Bangunan hemat energi pada umumnya menggunakan insulasi panas tingkat tinggi, jendela hemat energi, dan ventilasi untuk penanggulangan udara panas.

Hemat Energi adalah kondisi dimana energi dikonsumsi secara hemat (minimal), tanpa harus mengorbankan kenyamanan fisik manusia (Tri Harso Karyono, 2007).

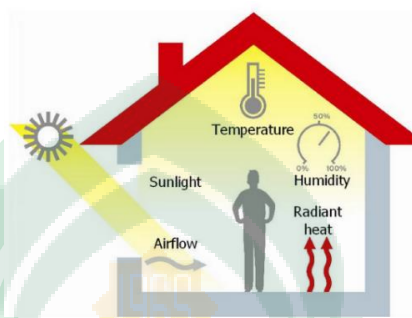
Desain hemat energi diartikan sebagai perancangan bangunan untuk meminimalkan penggunaan energi tanpa membatasi fungsi bangunan maupun kenyamanan atau produktivitas penghuninya “*Designing building to minimize the usage of energy without constraining the building function nor the comfort of productivity of occupants*” (Hawkes Dean, 2002).

Perancangan suatu bangunan yang sadar energi, menurut Ken Yeang dalam bukunya. *The Green Skyscraper* (Yeang, 2000), menyatakan bahwa terdapat beberapa parameter yang menjadi konsep dasar sadar energi (hemat energi), yaitu:



a. Kenyamanan Thermal

Bangunan dapat mengontrol perolehan sinar matahari sesuai dengan kebutuhannya. Bangunan yang berada pada iklim dingin harus mampu menerima radiasi matahari yang cukup untuk pemanasan, sedangkan bangunan yang berada pada iklim panas, harus mampu mencegah radiasi matahari secukupnya untuk pendingin.



Gambar II 18 Simulasi Insulasi  
(Sumber: [www.google.com/images](http://www.google.com/images), diakses 23 Agustus 2019)

b. Kenyamanan Visual

Membahas mengenai bagaimana bangunan dapat mengontrol perolehan cahaya (penerangan) sesuai dengan kebutuhannya.

Tabel II 2 Kebutuhan Cahaya pada Gedung Olahraga

Jenis Olahraga	Illuminasi Mendatar (Lux)	
	Latihan	Pertandingan
Sepakbola	75	200 – 600
Bola Tangan	75	400
Bola Volly (indoor)	200	400
Badminton (indoor)	200	400
Hokly (indoor/outdoor)	200	400
Renang (indoor/outdoor)	200	400
Polo Air (indoor/outdoor)	200	400
Tenis (indoor/outdoor)	200	400 - 600
Pacu Kuda	100	150
Lompat Indah (indoor)	150	400
Bowling	200	200

(Sumber: [www.google.com](http://www.google.com) diakses 23 Agustus 2019)

Dari table tersebut dapat diketahui bahwa kuat pencahayaan minimum yang dibutuhkan untuk stadion bulutangkis sebagai tempat pelatihan adalah 75 lux.

Kuat pencahayaan yang merata sangat diperlukan karena dapat mempengaruhi kinerja dan kenyamanan visual. Pencahayaan yang sepenuhnya merata memang tidak mungkin dalam praktik, tetapi standar yang dapat diterima adalah kuat pencahayaan minimum serendah-rendahnya 80% dari kuat pencahayaan rata-rata (Pritchard,1986).

c. Kontrol Lingkungan Pasif

Dilakukan untuk mencapai kenyamanan thermal dan visual dengan memanfaatkan seluruh potensi iklim setempat yang dikontrol dengan elemen-elemen bangunan (atap, dinding, lantai, pintu, jendela, aksesoris, landscape) yang dirancang tanpa menggunakan energi listrik.

d. Kontrol Lingkungan Aktif

Dilakukan untuk mencapai kenyamanan thermal dan visual dengan memanfaatkan potensi iklim yang ada dan dirancang dengan bantuan teknologi maupun instrument yang menggunakan energi listrik. Energi Solar Cell adalah solusi pengembangan teknologi pembangkit listrik tenaga surya yang ramah lingkungan dan alternative mengurangi ketergantungan energi yang dihasilkan dari minyak bumi, batu bara, gas panas bumi, nuklir yang dapat mempercepat pemanasan suhu bumi/merusak lingkungan. Dalam rancangan aktif, energi matahari dikonversi menjadi energi listrik sel solar, kemudian energi listrik inilah yang digunakan memenuhi kebutuhan bangunan.

e. Konsep Lingkungan Hibrid

Dilakukan untuk mencapai kenyamanan thermal maupun visual dengan kombinasi pasif dan aktif untk memperoleh kinerja bangunan yang maksimal.

Pada dasarnya, dalam mengaplikasikan Hemat Energi yang harus diperhatikan adalah bagaimana menyeimbangkan antara jumlah sumber daya yang dipakai dengan jumlah sumber daya yang dihasilkan. Sehingga desain bangunan akan memegang peranan yang sangat penting untuk mengurangi konsumsi sumber daya sebanyak mungkin, sehingga beban untuk menghasilkan sumber daya menjadi lebih ringan.

Dalam hal ini, arsitektur hemat energi merupakan penerapan arsitektur dengan mengandalkan kemampuan sinar matahari dan kondisi iklim sekitar dalam penerapannya serta penghematan penggunaan energi pada bangunan tanpa mengurangi kenyamanan fisik manusia di dalamnya. Pencahayaan alami digunakan untuk mengurangi penggunaan daya energi yang berlebih pada bangunan, dan pengaplikasian *Photovoltaic* untuk memanfaatkan sinar matahari yang terik diolah menjadi energi listrik. Energi listrik yang dihasilkan dari *Photovoltaic* dapat menjadi salah satu sumber energi listrik pada bangunan.

## 2. Bentuk-bentuk Penerapan Hemat Energi Pada Desain

Berikut beberapa strategi penerapan desain dengan memaksimalkan pencahayaan alami serta *photovoltaic*:

### a. Pencahayaan Alami

Sumber cahaya disebut *luminesent*. Sumber cahaya utama yang juga merupakan sumber energi adalah matahari. Matahari sebagai sumber cahaya sudah tersirat dalam QS. Al-Furqan/25:61 sebagai berikut:

تَبْرَكَ الَّذِي جَعَلَ فِي السَّمَاءِ بُرُوجًا وَجَعَلَ فِيهَا سِرَاجًا وَقَمَرًا مُنِيرًا ٦١

Terjemahannya :

“Maha Suci Allah yang menjadikan di langit gugusan-gugusan bintang dan Dia menjadikan juga padanya matahari dan bulan yang bercahaya”.(Kementrian Agama , RI:2017)

Ayat diatas menyiratkan bahwa matahari merupakan sumber cahaya dan sumber energi yang sangat besar dan tidak ada habisnya. Matahari sangat berperan penting dalam kehidupan sehari – hari salah satunya dapat dimanfaatkan sebagai sumber pencahayaan alami.

Pencahayaan adalah pemantulan/pemancaran, dan warna. Cahaya yang jatuh ke sebuah benda dapat di pancarkan, diserap, ataupun dipantulkan. Faktor pemantulan (*RF/Reflectance Factor*) menunjuk seberapa banyak cahaya yang jatuh ke sebuah benda dan dipantulkan. Permukaan berwarna putih memiliki RF 85%, sementara permukaan berwarna hitam hanya memiliki RF sebesar 5%. Nilai RF tidak memprediksi bagaimana cahaya dipantulkan, tetapi seberapa besar nilainya. Permukaan yang sangat halus, seperti cermin, menghasilkan pantulan yang sudut datangnya sama dengan sudut pantul. Permukaan yang sangat datar akan menyebar cahaya dan menghasilkan pantulan yang menyebar. Kebanyakan material akan memantulkan cahaya dengan spekulat dan menyebar. (Lechner, 2007:374).

Tujuan pencahayaan alami adalah menghasilkan cahaya berkualitas dan efisien, serta meminimalkan silau langsung, lapisan pemantul, dan berlebihnya rasio tingkat terang. Tujuan yang lain adalah:

- 1) Mendapatkan cahaya yang masuk hingga ke bagian – bagian dalam bangunan dengan menaikkan iluminasi dan menaikkan gradien iluminasi yang melewati ruang.
- 2) Mengurangi atau mencegah silau langsung yang kurang baik dari jendela tak terlindungi dari sinar matahari langsung. Silau ini akan tambah buruk jika dinding dekat jendela tersebut tidak teriluminasi.
- 3) Mencegah berlebihannya rasio tingkat terang.
- 4) Mencegah atau meminimalkan selubung pemantul.
- 5) Menyebarkan cahaya dengan melipatgandakan pantulan dari plafon dan dinding.
- 6) Secara penuh menggunakan potensi estetis pencahayaan alami dan sinar matahari. (Lechner, 2007:422)

Cahaya alami yang bersumber dari matahari yang masuk melalui

jendela dapat masuk dari beberapa sumber, antara lain sinar matahari langsung, langit cerah, awan, atau pantulan permukaan bawah dan bangunan sekitarnya. Pencahayaan alami dapat menghemat penggunaan energi pada bangunan. Pada bangunan yang memiliki kegiatan disiang hari dapat diterapkan perancangan pencahayaan alami, beberapa cara memasukkan cahaya dalam ke dalam bangunan sebagai berikut:


#### 1) Penggunaan *Skylight*

*Skylight* merupakan jalan cahaya yang disediakan melalui bagian atas bangunan dengan menggunakan bidang transparan, baik berupa kaca, plastik, polikarbonat, maupun material transparan lainnya. Bentuk *skylight* sendiri bervariasi, tergantung desain bangunan secara keseluruhan maupun arah cahaya yang akan dimasukkan ke dalam bangunan.

Berdasarkan bentuknya, *skylight* dapat dibagi menjadi sembilan tipe. Lima tipe diantaranya lebih sering dipasang pada rumah tinggal, yaitu *flat skylight*, *round skylight*, *polygon skylight*, *pyramid skylight*, dan *dome skylight*. Empat tipe lainnya lebih sering dipasang pada bangunan berukuran besar, yaitu *hip ridge skylight*, *ridge skylight*, *lean-to skylight*, dan *barrel vault skylight*.

##### a. *Flat skylight*

*Skylight* berbentuk datar merupakan jenis *skylight* yang banyak digunakan, terutama pada bangunan rumah tinggal. *Skylight* ini tidak hanya dapat dipakai pada bangunan beratap datar, tetapi juga dapat diterapkan pada bangunan beratap pelana.



Gambar II 19 Contoh bentuk dan penggunaan *flat skylight*  
(Sumber: [www.google.com/images](http://www.google.com/images), diakses 16 September 2019)

b. *Round Skylight*

*Skylight* berbentuk bulat ini merupakan versi sederhana dari atap kubah. Oleh karena itu, *skylight* ini masih cocok digunakan pada bangunan rumah tinggal karena strukturnya masih sederhana.



Gambar II 20 Contoh bentuk dan penggunaan *round skylight* (Sumber: [www.google.com/images](http://www.google.com/images), diakses 16 September 2019)

c. *Polygon Skylight*

*Skylight* berbentuk poligon ini mempunyai karakteristik yang hampir sama dengan *skylight* berbentuk piramid. Perbedaannya hanya terletak pada jumlah rusuk yang membentuknya.



Gambar II 21 Contoh bentuk dan penggunaan *polygon skylight* (Sumber: [www.google.com/images](http://www.google.com/images), diakses 16 September 2019)

d. *Pyramid Skylight*


*Skylight* berbentuk piramid dapat diterapkan pada area yang tidak hanya membutuhkan naungan yang besar tetapi juga menginginkan pencahayaan secara alami, seperti pada atrium, teras dalam, lorong, dan tempat perlindungan dari cuaca lainnya.



Gambar II 22 Contoh bentuk dan penggunaan *pyramid skylight*  
(Sumber: [www.google.com/images](http://www.google.com/images), diakses 16 September 2019)

e. *Dome Skylight*


*Dome skylight* berbentuk setengah bola atau lebih dikenal dengan atap kubah. Biasa diterapkan pada bangunan masjid, tetapi tak menutup kemungkinan apabila diterapkan pada bangunan publik atau rumah tinggal.



Gambar II 23 Contoh bentuk dan penggunaan *dome skylight*  
(Sumber: [www.google.com/images](http://www.google.com/images), diakses 16 September 2019)

f. *Hip Ridge Skylight*

*Skylight* berbentuk prisma ini menawarkan efek yang sama dengan *skylight* berbentuk piramida dalam bukaan persegi. Biasanya diterapkan pada bangunan beratap datar.



Gambar II 24 Contoh bentuk dan penggunaan *hip ridge skylight*  
(Sumber: [www.google.com/images](http://www.google.com/images), diakses 16 September 2019)

g. *Ridge Skylight*

*Skylight* berbentuk pelana ini dirancang untuk dapat dengan mudah diterapkan pada atap bangunan dimana pencahayaan

alami dan estetis dikombinasikan untuk membuat *skylight* ini menjadi bagian dari atapnya. *Skylight* ini dipasang tepat pada puncak bubungan atap.



Gambar II 25 Contoh bentuk dan penggunaan *ridge skylight*  
(Sumber: [www.google.com/images](http://www.google.com/images), diakses 16 September 2019)

h. *Lean-to Skylight*

*Skylight* berbentuk miring ini merupakan teknik yang memungkinkan arsitek untuk memasang *skylight* pada tempat yang landai atau di sebelah luar keliling bangunan. Cocok diterapkan pada bangunan yang sangat membutuhkan cahaya matahari di dalamnya, seperti rumah kaca.



Gambar II 26 Contoh bentuk dan penggunaan *lean to skylight*  
(Sumber: [www.google.com/images](http://www.google.com/images), diakses 16 September 2019)

i. *Barrel Vault Skylight*

*Skylight* ini berbentuk kubah yang memanjang seperti tong panjang yang dipotong setengah secara melintang. Biasanya diterapkan pada area yang terlalu besar bagi atap kubah.



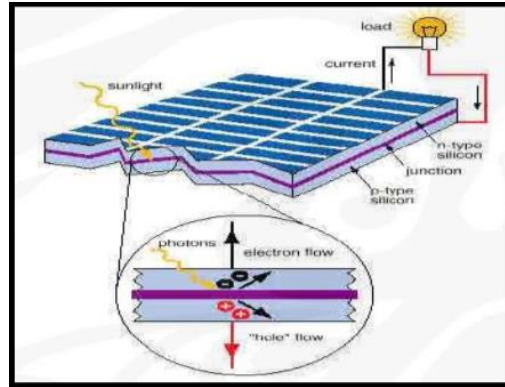


Gambar II 27 Contoh bentuk dan penggunaan *barrel vault skylight*  
(Sumber: [www.google.com/images](http://www.google.com/images), diakses 16 September 2019)

## 2) Penggunaan *Photovoltaic*

Perkembangan teknologi membawa pada terciptanya *Photovoltaic* (PV) yang dapat mengubah radiasi matahari ( *solar radiation* ) menjadi energi listrik. PV adalah energi surya atau lebih dikenal solar cell atau fotovoltaik cell, merupakan sebuah divais semi konduktor yang memiliki permukaan yang luas dan terdiri dari rangkaian dioda tipe p dan n, yang mampu merubah langsung energi surya menjadi energi listrik. Berikut ini adalah penjelasan singkat mengenai cara kerja solar cell dalam bangunan :

- (1) Foton dalam cahaya matahari mengenai panel solar dan diserap oleh bahan semi konduktor, seperti silicon.
- (2) Elektron (muatan negatif) dilepaskan dari atomnya, memungkinkan elektron-elektron ini mengalir melalui material untuk memproduksi energi listrik. Muatan positif pelengkap yang juga terbentuk (seperti gelembung) disebut hole dan mengalir kearah yang berlawanan dengan electron didalam silicon panel solar.
- (3) Lajur panel solar mengkonversi energi matahari menjadi sejumlah arus listrik satu arah (DC) yang siap pakai.



Gambar II 28 *Photovoltaic*

(Sumber: [www.google.com/images](http://www.google.com/images), diakses 16 September 2019)

Urutan pemasangan fotovoltaik dimulai dari satu sel, lalu dikumpulkan dari sel-sel menjadi panel, dan penyusunan panel-panel secara *array*. *Array* fotovoltaik inilah yang nantinya disusun terintegrasi dengan bangunan.

### 3) Sel *Photovoltaic*

Sel *Photovoltaic* merupakan bagian terkecil dari sistem fotovoltaik. Seiring berkembangnya ilmu pengetahuan dan teknologi sel fotovoltaik ini mengalami desain, bahan, fungsi yang semakin efektif dan efisien dalam penyerapan energi radiasi cahaya matahari. Dan berlanjut pada bentuk dasar serta warna sel yang bisa menambahkan nilai estetika pada luar bangunan.



Gambar II 29 Berbagai Bentuk Sel Fotovoltaik

(Sumber: [www.google.com/images](http://www.google.com/images), diakses 26 September 2019)

Adapun jenis-jenis dari sel fotovoltaik adalah sebagai berikut :

- a. *Monocrystallin Silicone*

Merupakan jenis sel fotovoltaik yang di anggap paling efisien, ia dapat menghasilkan daya listrik dengan persatuan luas yang paling tinggi serta memiliki efisiensi sampai dengan 15%. Secara fisik, panel surya *monocrystalline* ini dapat diketahui dari warna sel hitam gelap dengan model terpotong pada tiap sudutnya.



Gambar II 30 *Monocrystal Silicone*  
(Sumber: [www.google.com/images](http://www.google.com/images), diakses 26 September 2019)

b. *Policrystalline Silicone*


Merupakan tipe sel fotovoltaik yang cukup efisien dalam menyerap energi radiasi sinar matahari yaitu sekitar 13%. Secara fisik rata-rata bewarna kebiruan. Terbuat dari berbagai macam serat kristalsilikon seperti lembaran silikon, *stainless stell*, keramik dan kaca.



Gambar II 31 *Policrystal Silicone*  
(Sumber: [www.google.com/images](http://www.google.com/images), diakses 26 September 2019)

c. *Thin Film*

Merupakan tipe sel fotovoltaik yang paling tipis mulai dari nanometers hingga mikrometer sehingga mudah untuk dibentuk. Memiliki efisiensi yang rendah sekitar 5-6% . merupakan sel yang terbentuk dari silicon dengan struktur lapisan kristal yang tipis sehingga sel yang dihasilkan lebih tipis dari pada jenis sel yang lain.



Gambar II 32 *Thin Film*

(Sumber: [www.google.com/images](http://www.google.com/images), diakses 26 September 2019)

4) Panel *Photovoltaic*

Panel *Photovoltaic* merupakan susunan sel-sel fotovoltaik sehingga membentuk suatu panel besar yang siap disusun pada bangunan.

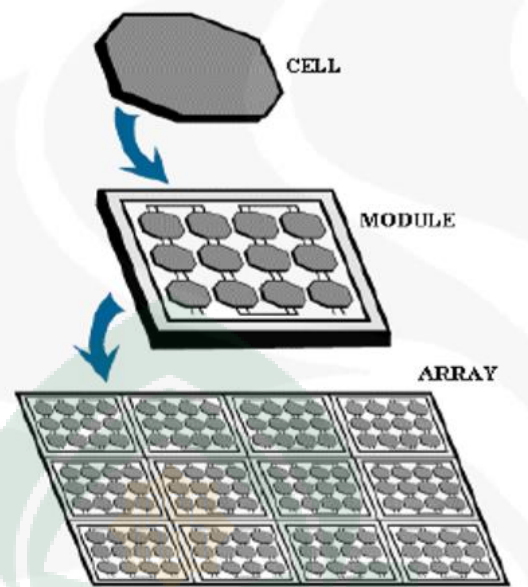


Gambar II 33 Panel Fotovoltaik

(Sumber: [www.google.com/images](http://www.google.com/images), diakses 26 September 2019)

5) Susunan Panel *Photovoltaic* (Array)

Merupakan penyusunan panel-panel fotovoltaik pada kulit bangunan atau disebut sebagai instalasi fotovoltaik dikulit bangunan.



Gambar II 34 Panel Array Photovoltaic  
(Sumber: [www.google.com/images](http://www.google.com/images), diakses 26 September 2019)

#### D. Studi Preseden

##### 1. Studi Preseden Berdasarkan Stadion Olahraga Bulu Tangkis

###### a. GOR Jati, Kudus - PB Djarum

GOR Jati mulai dibangun tahun 2004, kemudian diresmikan pada tanggal 27 Mei 2006. GOR ini difungsikan sebagai pusat pelatihan bagi sejumlah atlit PB Djarum yang dikriteriakan untuk Tunggal Putra dan Putri. Sedangkan, atlet yang dikategorikan untuk permainan Ganda mendapat pelatihan di PB Djarum Jakarta. GOR Jati didirikan di atas lahan 43.207 m<sup>2</sup> ini, memiliki standard internasional, bahkan disebut-sebut sebagai pusat pelatihan bulutangkis yang terbaik di Asia.



Gambar II 35 GOR Jati Kudus  
(Sumber: [www.google.com/images](http://www.google.com/images), diakses 16 September 2019)


Kompleks GOR Jati memiliki luas 29.450 m<sup>2</sup> terdiri dari gedung olahraga, seluas 4.925 m<sup>2</sup> dengan 16 lapangan terbagi dalam 12 lapangan beralaskan kayu sisanya beralaskan vinil (karet sintetis) yang dilengkapi tribun penonton di kanan kirinya, serta bangunan penunjang lainnya seperti ruang pertemuan, ruang perkantoran, ruang makan, ruang fitness, ruang komputer, ruang audio visual, dan ruang perpustakaan. Selain itu juga terdapat asrama atlet seluas 1.834 m<sup>2</sup> memiliki 40 kamar terpisah untuk putra dan putri dengan kapasitas dua orang untuk setiap kamar berikut fasilitas tempat tidur dan meja belajar. Rumah pelatih yang didirikan pada lahan seluas 312 m<sup>2</sup> juga menjadi satu komplek di GOR Jati.



Gambar II 36 Lapangan Bulu Tangkis GOR Jati Kudus  
(Sumber: [www.google.com/images](http://www.google.com/images), diakses 16 September 2019)



Gambar II 37 Fasilitas GOR Jati Kudus  
(Sumber: [www.google.com/images](http://www.google.com/images), diakses 16 September 2019)



Gambar II 38 Asrama Atlet  
(Sumber: [www.google.com/images](http://www.google.com/images), diakses 16 September 2019)

b. GOR Amongrogo, Yogyakarta

Gedung Olah Raga (GOR) Amongrogo adalah sebuah gedung olahraga yang berada di Yogyakarta. GOR ini terletak di Jalan Kenari, tepatnya sebelah Stadion Mandala Krida. GOR Amongrogo merupakan Gedung Olahraga yang digunakan untuk aktivitas keolahragaan yang meliputi bola voli, basket, bulutangkis, futsal, dan lain sebagainya.



Gambar II 39 GOR Amongrogo  
(Sumber: [www.google.com/images](http://www.google.com/images), diakses 16 September 2019)

GOR Amongrogo dapat digunakan oleh organisasi/instansi untuk menyelenggarakan kegiatan-kegiatan olahraga. Kegiatan olahraga yang dimaksud adalah seperti bola voli, basket, bulutangkis, futsal, dan lain sebagainya, minimal tingkat wilayah dan diutamakan tingkat nasional maupun internasional.



Gambar II 40 Interior GOR Amongrogo  
(Sumber: [www.google.com/images](http://www.google.com/images), diakses 16 September 2019)

Dengan fasilitas yang lengkap meliputi ruangan hall utama dengan kapasitas total 4000 orang lampu penerangan PLN, sound system, ruang panitia/sekretariat, ruang ganti, 8 toilet (masing-masing 4 WC), mushola, serta ruang pers conference, menjadikan GOR Amongrogo sebagai salah satu wadah kegiatan-kegiatan olahraga terbaik yang dimiliki Yogyakarta.

c. Taufik Hidayat Arena

Berlokasi di Ciracas, Jakarta Timur. Hasil rancangan tim URBANE ini menggunakan konsep futuristic tanpa sudut sebagai symbol prestasi yang tidak berhenti. Fasilitas utama berupa 8



lapangan skala internasional yang terletak di lantai 2. Di Taufik Hidayat Arena ini juga terdapat asrama bagi atlet-atlet yang sedang mengikuti seleksi maupun paket pelatihan.




Gambar II 41 Taufik Hidayat Arena  
(Sumber: [www.google.com/images](http://www.google.com/images), diakses 16 September 2019)

THA adalah bangunan dua lantai seluas 6.600 meter persegi yang dari luar terlihat seperti simbol *infinity*, sebuah tanda semangat yang tak pernah padam. Sebagai sebuah gelanggang latihan bulutangkis, THA dilengkapi dengan berbagai fasilitas pendukung yang cukup lengkap.



Gambar II 42 Interior Lapangan Taufik Hidayat Arena  
(Sumber: [www.google.com/images](http://www.google.com/images), diakses 16 September 2019)



Gambar II 43 Ruang Fitness Taufik Hidayat Arena  
(Sumber: [www.google.com/images](http://www.google.com/images), diakses 16 September 2019)

Terdapat 10 living room atau asrama atlet yang masing-masing kamar memiliki dua tempat tidur dengan desain modern dan berbagai fasilitas, misalnya AC, televisi, dan kamar mandi. Persis di depan deretan kamar, terdapat athlete lounge. Ruang ini bisa digunakan bagi para atlet yang hendak bersantai.



Gambar II 44 Asrama Atlet  
(Sumber: [www.google.com/images](http://www.google.com/images), diakses 16 September 2019)

Taufik Hidayat Arena tidak dibangun untuk perhelatan besar bulutangkis karena tribun kapasitas penontonnya terbatas. Kondisi tersebut memang sengaja dibuat karena visi dari THA adalah “*THA for all, for Indonesia*”. Artinya ini untuk seluruh masyarakat umum yang cinta dengan bulutangkis.

2. **Studi Preseden Berdasarkan Arsitektur Hijau Konsep Hemat Energi**
  - a. Gedung Publik II Bio Farma

Penghargaan Efisien Energi Nasional (PEEN) 2014 diperoleh PT. Bio Farma (Persero). Gedung Publik II Bio Farma mendapatkan predikat Gedung hemat energi dari Kementerian Energi dan Sumber Daya Manusia (ESDM) dibangun dengan konsep green building.

Salah satu cara untuk melakukan penghematan di Gedung Publik II Bio Farma ini adalah dengan penggunaan solar cell. Tak hanya itu, untuk pengendalian konsumsi energi listrik dilakukan pemilihan pembebanan dan sistem pencahayaan. Salah satunya dengan penggunaan lampu LED dengan penggunaan sensor gerak (motion detection sensor) untuk mengaktifkannya. Selain mampu menghemat penggunaan listrik sebesar 40%, pencahayaan Gedung ini mengoptimalkan perolehan cahaya alami sehingga dapat mengurangi penggunaan pencahayaan buatan di siang hari.



Gambar II 45 Gedung Biofarma  
(Sumber: [www.google.com/images](http://www.google.com/images), diakses 16 September 2019)

Cara tersebut dilakukan dengan sistem zonasi yang terpisah antara pencahayaan buatan dan pencahayaan alami. Dengan mengaplikasikan fitur-fitur hemat energi. Gedung Publik II dapat melakukan penghematan energi sebesar 1.500 kWh/bulan dari penggunaan solar cell, dan dari penggunaan solar cell dapat dilakukan penghematan 4.880,90 kWh/bulan. Didukung juga dengan *system cross ventilation* (dinding terbuka).



Gambar II 46 Interior dan Eksterior Gedung Biofarma II  
(Sumber: [www.google.com/images](http://www.google.com/images), diakses 16 September 2019)

#### b. Gedung Teknologi Gas

Salah satu bangunan yang memperoleh peringkat silver oleh GBCI adalah bangunan Gedung Teknologi Gas yang berfungsi sebagai laboratorium dan kantor milik Pusat Penelitian dan Pengembangan Teknologi Minyak dan Gas Bumi (PPPTMGB) Lemigas. Gedung ini merupakan gedung pemerintah pertama yang berhasil mendapatkan sertifikasi bangunan hijau kategori silver. Fokus gedung yang berada di Jalan Ciledug Raya Kav 109 Cipulir, Kebayoran Lama, ini adalah mampu menghemat energi sampai 30 persen, menghemat air sampai 30 - 50 persen, serta menghemat biaya operasional 50 - 90 persen.

Adapun untuk mengurangi penggunaan lampu di ruangan, gedung ini memakai *curtain wall* pada dindingnya. Sebaliknya, untuk mengurangi penyerapan panas, gedung ini dilengkapi *roof garden* di lantai atap. *Lobby* dan koridor gedung ini juga telah dilengkapi desain *louver* sebagai sirkulasi udara dari luar.



Gambar II 47 Gedung Teknologi Gas  
(Sumber: [www.google.com/images](http://www.google.com/images), diakses 16 September 2019)

Dari enam kriteria hijau yang ditetapkan GBCI sebagaimana pada gambar tabel di atas, gedung Laboratorium Teknologi Gas di Jalan Ciledug Raya Kav 109 Cipulir, Kebayoran Lama, ini menerapkan beberapa kategori dan berhasil meraih kategori silver tersebut. Fokus gedung ini adalah pemilihan elemen yang memperhatikan efek perusakan lingkungan, terutama lapisan ozon dan polusi, studi indikasi energi melalui desain selimut bangunan, dan mengurangi ketergantungan listrik. Gedung ini juga dikonseptkan memadukan sistem aktif dan sistem pasif. Sistem aktif pada gedung ini adalah teknologi *photovoltaic*, HVAC, penerangan buatan, sensor dan monitor. Sistem pasifnya adalah dengan adanya dinding insulasi bangunan bernuansa hijau, penangkal sinar matahari dengan *louvres*, cat akrab lingkungan, dan cermin reflector.



Gambar II 48 Interior dan Eksterior Gedung Teknologi Gas  
(Sumber: [www.google.com/images](http://www.google.com/images), diakses 16 September 2019)

## E. Resume Studi Preseden

Tabel II 3 Hasil Analisa Studi Preseden

No.	Sasaran	GOR Jati Kudus	GOR Amongrogo	Taufik Hidayat Arena	Gagasan Penerapan dalam Desain
1.	Tapak	<ul style="list-style-type: none"> <li>• Memiliki hubungan antara bangunan sekitar</li> <li>• Menggunakan beberapa pohon pada pada bangunan asrama sebagai peneduh</li> <li>• Memiliki luas lahan 43.207 m<sup>2</sup> serta merupakan bangunan bermassa.</li> </ul>	<ul style="list-style-type: none"> <li>• Memiliki hubungan dengan bangunan sekitar karena merupakan kompleks olahraga</li> <li>• Terdapat beberapa pohon yang jumlahnya tidak banyak pada tapak</li> <li>• Mudah diakses oleh pengguna bangunan baik yang menggunakan kendaraan maupun pejalan kaki</li> </ul>	<ul style="list-style-type: none"> <li>• Memiliki luas lahan 6.600 m<sup>2</sup></li> <li>• Mudah diakses oleh pengguna bangunan baik yang menggunakan kendaraan maupun pejalan kaki</li> <li>• Hanya terdapat 1 bangunan utama</li> </ul>	<ul style="list-style-type: none"> <li>• Memiliki luas lahan yang memenuhi sebagai tempat pelatihan olahraga bulu tangkis</li> <li>• Mudah diakses oleh pengguna baik kendaraan maupun pejalan kaki</li> <li>• Memberikan jenis pohon yang cocok pada tapak</li> </ul>
2.	Program Ruang	<ul style="list-style-type: none"> <li>• Pengelompokan sesuai dengan fungsi dan sifat ruang</li> <li>• Lantai 1 merupakan area lapangan serta fasilitas</li> </ul>	<ul style="list-style-type: none"> <li>• Pengelompokan sesuai dengan fungsi dan sifat ruang</li> <li>• Lantai 1 merupakan area lapangan serta</li> </ul>	<ul style="list-style-type: none"> <li>• Pengelompokan sesuai dengan fungsi dan sifat ruang</li> <li>• Lantai 1 merupakan area lapangan serta</li> </ul>	<ul style="list-style-type: none"> <li>• Pengelompokan sesuai dengan fungsi dan sifat ruang</li> <li>• Lantai 1 merupakan area lapangan serta</li> </ul>

		<p>penunjang lainnya</p> <ul style="list-style-type: none"> <li>• Lantai 2 merupakan area tribun penonton</li> </ul>	<p>fasilitas penunjang lainnya</p> <ul style="list-style-type: none"> <li>• Lantai 2 merupakan area tribun penonton dengan kapasitas 5000 penonton</li> </ul>	<p>fasilitas penunjang lainnya</p> <ul style="list-style-type: none"> <li>• Lantai 2 merupakan area tribun penonton dengan kapasitas 500 penonton</li> </ul>	<p>fasilitas penunjang lainnya</p> <ul style="list-style-type: none"> <li>• Karena bangunan ini hanya merupakan tempat pelatihan sehingga pada lantai 2 area tribun kapasitasnya tidak banyak</li> </ul>
3.	Bentuk	<p>Bangunannya bermain minimalis, jendela berukuran besar dan berirama, terdapat dinding massif sebagai penanda dan diperuntukkan sebagai tempat dari nama gedung tersebut.</p>	<p>Lobby entrance berkanopi, berbentuk oval, memiliki jendela yang berirama, mengekspose kolom.</p>	<p>THA adalah bangunan dua lantai seluas 6.600 meter persegi yang dari luar terlihat seperti simbol <i>infinity</i>, sebuah tanda semangat yang tak pernah padam.</p>	<p>Bentuk arsitektur yang akan dibangun merujuk pada arsitektur hijau dengan konsep hemat energi</p>
4.	Pendukung dan kelengkapan	<p>Kelengkapan bangunan sudah memadai dimana sudah terdapat lampu jalanan, utilitas yang lengkap serta drainase yang sangat diperhatikan agar terhindar dari banjir</p>	<p>Kelengkapan bangunan sudah memadai dimana sudah terdapat lampu jalanan, utilitas yang lengkap serta drainase yang sangat diperhatikan agar terhindar dari banjir</p>	<p>Kelengkapan bangunan sudah memadai dimana sudah terdapat lampu jalanan, utilitas yang lengkap serta drainase yang sangat diperhatikan agar terhindar dari banjir</p>	<p>Memberikan pendukung dan kelengkapan yang sudah lengkap seperti sistem utilitas yang mengutamakan konsep hemat energi serta kelengkapan bangunan</p>

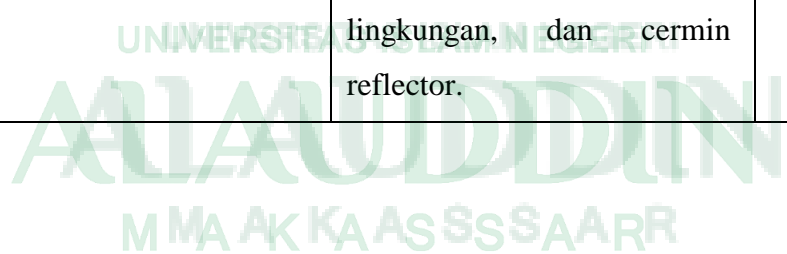
					seperti penerangan yang menggunakan alat solar cell pada jalan utama
5.	Aplikasi Arsitektur			Konsep futuristic tanpa sudut sebagai symbol prestasi yang tidak berhenti.	Aplikasi arsitektur yang akan digunakan yaitu arsitektur hijau dengan konsep hemat energi seperti penggunaan skylight dan fotovoltaik pada bangunan.

(Sumber : Olah Data, 2019)



	Gedung Publik II Bio Farma	Gedung Teknologi Gas	Gagasan Penerapan dalam Desain
<p>Aplikasi Arsitektur Hijau Konsep Hemat Energi</p>	<p>Gedung ini mengaplikasikan fitur-fitur hemat energi dengan menggunakan sistem solar cell atau fotovoltaik, menggunakan lampu LED, sensor dan monitor.</p>	<p>Gedung ini juga dikonseptkan memadukan sistem aktif dan sistem pasif. Sistem aktif pada gedung ini adalah teknologi photovoltaic, HVAC, penerangan buatan, sensor dan monitor. Sistem pasifnya adalah dengan adanya dinding insulasi bangunan bernuansa hijau, penangkal sinar matahari dengan louvre, cat akrab lingkungan, dan cermin reflector.</p>	<p>Menerapkan tema arsitektur hijau dengan konsep hemat energi yang akan menggunakan sistem solar cell, skylight, dan pengolahan bentuk yang akan mendukung konsep perancangan.</p>

(Sumber : Olah Data, 2019)



## F. Integrasi Keislaman

### 1. Integrasi Keislaman Tentang Olahraga

Islam adalah yang sempurna lagi menyeluruh, yang meliputi semua aspek kehidupan manusia termasuk memelihara jiwa, akal dan jasmani. Pada hakekatnya, anggota tubuh manusia adalah milik Allah yang dianugerahkan-Nya untuk dimanfaatkan dengan sebaik-baiknya. Maka Islam pun mengajarkan kepada umat muslim untuk selalu menjaga kondisinya agar tetap prima, karena muslim yang kuat lebih baik dan dicintai oleh Allah daripada muslim yang lemah, baik fisik maupun non fisik.

Adapun penjelasan tentang begitu pentingnya kekuatan fisik seorang muslim, sebagaimana firman Allah dalam QS. Al-Baqarah/2:247 yang berbunyi :

وَقَالَ لَهُمْ نَبِيُّهُمْ إِنَّ اللَّهَ قَدْ بَعَثَ لَكُمْ طَالُوتَ مَلِكًا قَالُوا أَنَّى يَكُونُ لَهُ الْمُلْكُ عَلَيْنَا وَنَحْنُ أَحَقُّ بِالْمُلْكِ مِنْهُ وَلَمْ يُؤْتَ سَعَةً مِنَ الْمَالِ قَالَ إِنَّ اللَّهَ اصْطَفَاهُ عَلَيْكُمْ وَزَادَهُ بَسْطَةً فِي الْعِلْمِ وَالْجِسْمِ وَاللَّهُ يُؤْتِي مَلَكَهُ مَنْ يَشَاءُ وَاللَّهُ وَاسِعٌ عَلِيمٌ ٢٤٧

Terjemahnya :

Nabi mereka mengatakan kepada mereka: “Sesungguhnya Allah telah mengangkat Thalut menjadi rajamu. Mereka menjawab: “Bagaimana Thalut memerintah kami, padahal kami lebih berhak mengendalikan pemerintahan daripadanya, sedang diapun tidak diberi kekayaan yang cukup banyak?” Nabi (mereka) berkata: “Sesungguhnya Allah telah memilih rajamu dan menganugerahinya ilmu yang luas dan tubuh yang perkasa. “Allah memberikan kepada siapa yang dikehendaki-Nya lagi Maha mengetahui. (Kementerian Agama, RI:2017)

Dalam tafsir Al-Misbah, Nabi mereka berkata, “Allah telah mengabulkan permintaan kalian dengan memilih Thalut sebagai penguasa.” Pemuka-pemuka mereka menolak pilihan Allah itu dengan mengatakan, “Bagaimana ia akan memerintah kami, sedangkan kami lebih berhak? Thalut bukan keturunan orang berada dan tidak punya kekayaan.” Nabi mereka menjawab, “Allah telah memilih Thalut sebagai penguasa kalian karena ia memiliki kriteria kepemimpinan, seperti pengalaman luas dalam soal perang, kemampuan politik pemerintahan dan fisik yang kuat. Kekuasaan berada di tangan Allah, diberikan kepada siapa saja yang

dikehendaki tanpa memandang keturunan dan kekayaan. Ilmu dan karunia Allah sangatlah luas. Tentu Dia memilih sesuatu yang ada maslahatnya untuk kalian.” (Tafsir Quraish Shihab : 2002)

Ayat diatas menjelaskan bahwa betapa pentingnya rutin berolahraga dapat menjaga kondisi tetap prima dan dengan diturunkan ayat tersebut menjadi landasan bahwa seorang muslim tidak hanya harus kuat spiritual tetapi juga dengan kekuatan fisik. Olahraga dalam Islam sebenarnya tak hanya digunakan untuk istilah olah tubuh untuk kebugaran, tetapi juga untuk olah jiwa. Ajaran Islam juga secara tak langsung mensyaratkan kesehatan fisik guna menopang terlaksananya ibadah yang baik, seperti shalat dan haji.

## 2. Integrasi Keislaman tentang Arsitektur Hijau

Pendidikan lingkungan telah diajarkan oleh Rasulullah saw kepada para sahabatnya. Abu Darda<sup>ra</sup>. pernah menjelaskan bahwa di tempat belajar yang diasuh oleh Rasulullah saw telah diajarkan tentang pentingnya bercocok tanam dan menanam pepohonan serta pentingnya usaha mengubah tanah yang tandus menjadi kebun yang subur. Perbuatan tersebut akan mendatangkan pahala yang besar di sisi Allah swt dan bekerja untuk memakmurkan bumi adalah termasuk ibadah kepada Allah swt. Pendidikan lingkungan yang diajarkan oleh Rasulullah saw berdasarkan wahyu, sehingga banyak kita jumpai ayat-ayat al-Qur'an dan as-sunnah yang membahas tentang lingkungan. Pesan-pesan ayat mengenai lingkungan sangat jelas dan prospektif. Ada beberapa tentang lingkungan dalam al-Qur'an, antara lain :

### a. Pelestarian Lingkungan Hidup

Lingkungan berfungsi sebagai sumber daya karena menyediakan unsur-unsur untuk produksi dan konsumsi. Produksi dan konsumsi tidak akan lepas dari air, udara, darat/hutan dan lain-lain. Faktor penting terjaganya suplai air dan udara yang sehat ialah terpeliharanya hutan. Masalah lingkungan dapat muncul karena adanya pemanfaatan sumber daya alam dan jasa jasa lingkungan yang berlebihan sehingga meningkatkan berbagai tekanan terhadap lingkungan hidup, baik dalam

bentuk kelangkaan sumber daya dan pencemaran maupun kerusakan lingkungan lainnya. Salah satu diantaranya ialah kerusakan hutan. Untuk itu diperlukan penghijauan untuk mengembalikan kembali fungsi hutan sebagai “paru-paru” bumi. Seperti dijelaskan dalam QS. Ar-Rum/30:41 yang berbunyi:

ظَهَرَ الْفَسَادُ فِي الْبَرِّ وَالْبَحْرِ بِمَا كَسَبَتْ أَيْدِي النَّاسِ لِيُذِيقَهُمْ بَعْضَ الَّذِي عَمِلُوا  
لَعَلَّهُمْ يَرْجِعُونَ ٤١

Terjemahnya :

“Telah tampak kerusakan di darat dan di laut disebabkan karena perbuatan tangan manusia; Allah menghendaki agar mereka merasakan sebagian dari (akibat) perbuatan mereka, agar mereka kembali (ke jalan yang benar)”. (Kementrian Agama, RI:2017)

Dalam tafsir Al-Misbah, telah terlihat kebakaran, kekeringan, kerusakan, kerugian perniagaan dan ketertenggelaman yang disebabkan oleh kejahatan dan dosa-dosa yang diperbuat manusia. Allah menghendaki untuk menghukum manusia di dunia dengan perbuatan-perbuatan mereka, agar mereka bertobat dan kemaksiatan. (Tafsir Quraish Shihab : 2002)

Pelestarian lingkungan wajib mendorong manusia untuk menghijaukan lingkungan sebagai sedekah bagi pelaku kebaikan tersebut. Dengan kata lain, menanam pohon, menabur benih akan dipandang sebagai amal jariyah, sebagai sunnah al-hasanah dengan ganjaran, baik di dunia berupa terjaganya keseimbangan alam serta balasan akhirat. Atas dasar ini, boleh jadi, menjadi inspirasi masyarakat mengkampanyekan *Go Green* atas kekhawatiran meluasnya kerusakan akibat *global warming*. *Go Green* dimaksud ialah proses penghijauan dengan menanam.

#### b. Lingkungan Sebagai Suatu Sistem

Suatu sistem terdiri atas komponen-komponen yang bekerja secara teratur sebagai suatu kesatuan atau seperangkat unsur yang secara teratur saling berkaitan sehingga membentuk suatu totalitas. Lingkungan terdiri atas unsur biotik (manusia, hewan, dan tumbuhan)

dan abiotik (udara, air, tanah, iklim dan lainnya). Allah swt berfirman QS. Al Hijr/15:19 berbunyi :

وَالْأَرْضَ مَدَدْنَاهَا وَأَلْقَيْنَا فِيهَا رَوَاسِيَ وَأَنْبَتْنَا فِيهَا مِنْ كُلِّ شَيْءٍ مَّوْزُونٍ ۙ ١٩

Terjemahnya :

“Dan Kami telah menghamparkan bumi dan menjadikan padanya gunung-gunung dan Kami tumbuhkan padanya segala sesuatu menurut ukuran”. (Kementerian Agama, RI:2017)

Dalam tafsir Al-Misbah, Kami telah menciptakan dan menghamparkan bumi ini untuk kalian sehingga menjadi luas terbentang dengan gunung-gunung yang kokoh. Kami pun menumbuhkembangkan, di bumi ini, aneka ragam tanaman untuk kelangsungan hidup kalian. Dan Kami telah menetapkan tiap-tiap tanaman itu memiliki masa pertumbuhan dan penuaian tertentu, sesuai dengan kuantitas dan kebutuhan kalian. Demikian juga, Kami tetap menentukan bentuknya sesuai dengan penciptaan dan habitatnya. Ayat ini menegaskan satu fakta ilmiah yang baru ditemukan setelah dilakukannya penelitian terhadap berbagai tanaman. Dalam temuan itu didapatkan, sebagaimana ditengarai ayat ini, bahwa setiap kelompok tanaman masing-masing memiliki kesamaan dilihat dari sisi luarnya. Demikian pula dari sisi dalamnya, bagian-bagian tanaman dan sel-sel yang digunakan untuk pertumbuhan, memiliki kesamaan yang praktis tak berbeda. Meskipun antara satu jenis dengan lainnya dapat dibedakan, tetapi semuanya tetap dapat diklasifikasikan dalam satu kelompok yang sama. (Tafsir Quraish Shihab : 2002)

Hal ini mengatur tentang pemanfaatan dan memperbaiki alam yang sudah disediakan, seperti dalam mengelola air dan energi tidak boleh berlebihan. Melakukan penanaman tumbuhan pada bangunan agar tetap menjaga lingkungan. Dalam perancangan arsitektur hijau stadion olahraga bulu tangkis pemanfaatan konsep arsitektur hijau yaitu menggunkan solar panel untuk menghasilkan energi dalam bangunan.

c. Pembangunan Lingkungan Hidup

Lingkungan hidup sebagai sumber daya yang dapat dimanfaatkan manusia guna memenuhi kebutuhan hidupnya. Allah swt berfirman dalam QS. Al-Mulk/67:15 berbunyi :

هُوَ الَّذِي جَعَلَ لَكُمْ الْأَرْضَ ذُلُولًا فَامْشُوا فِي مَنَاكِبِهَا وَكُلُوا مِنْ رِزْقِهِ وَإِلَيْهِ  
النُّشُورُ ١٥

Terjemahnya :

“Dialah yang menjadikan bumi itu mudah bagi kamu, maka berjalanlah di segala penjurunya, dan makanlah sebagian dari rizki-Nya. Dan hanya kepada-Nya lah kamu (kembali setelah) dibangkitkan”. (Kementerian Agama, RI:2017)

Dalam tafsir Al-Misbah, Dialah yang telah menundukkan bumi sehingga memudahkan kalian. Maka, jelajahilah di seluruh pelosoknya dan makanlah dari rezeki yang dikeluarkan dari bumi itu untuk kalian. Hanya kepada-Nyalah kalian akan dibangkitkan untuk diberi balasan. (Tafsir Quraish Shihab : 2002)

Berkaitan dengan pemeliharaan lingkungan, Rasulullah saw mengajarkan kepada kita tentang beberapa hal, diantaranya agar melakukan penghijauan, melestarikan kekayaan hewani dan hayati, dan lain sebagainya. “Barangsiapa yang memotong pohon Sidrah maka Allah akan meluruskan kepalanya tepat ke dalam neraka.” (HR. Abu Daud dalam Sunannya)

UNIVERSITAS ISLAM NEGERI  
UNIVERSITAS ISLAM NEGERI  
ALAUDDIN  
M A K A S S A R  
M A K A S S A R

### BAB III

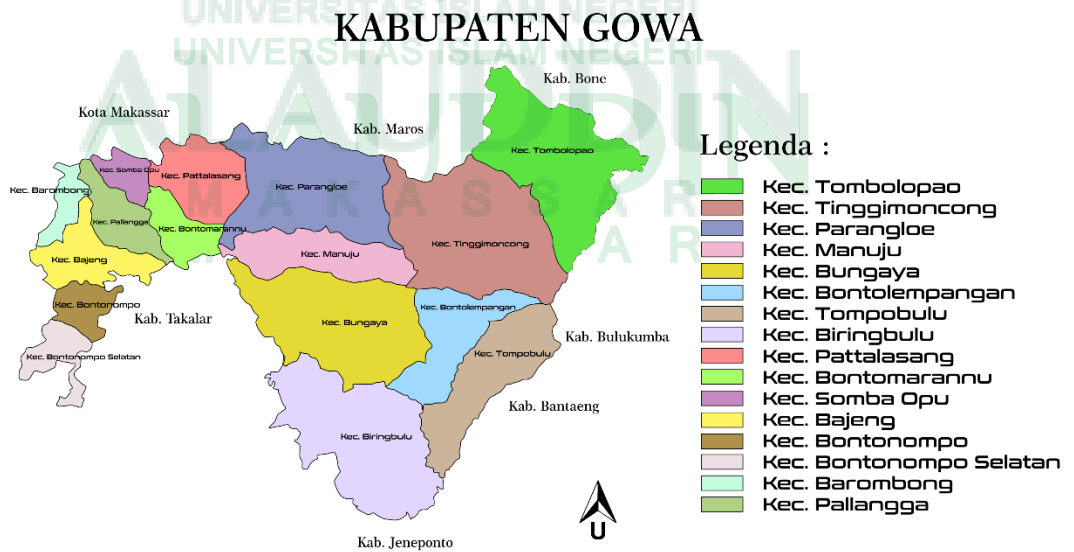
#### TINJAUAN KHUSUS

#### A. Tinjauan Perencanaan Lokasi Stadion Olahraga Bulu Tangkis dengan Pendekatan Arsitektur Hijau di Kabupaten Gowa

Dalam pemilihan lokasi tapak harus mempertimbangkan kriteria penentuan lokasi tapak yang berdasarkan poin pendukung yang akan dipilih sebagai lokasi yang tepat untuk perancangan Stadion Olahraga Bulutangkis dengan Pendekatan Arsitektur Hijau di Kabupaten Gowa didasari beberapa pertimbangan sebagai berikut:

##### 1. Pemilihan Lokasi di Kabupaten Gowa Berdasarkan RTRW

Kabupaten Gowa terletak pada koordinat  $120^{\circ}33'19''$  -  $130^{\circ}15'17''$  Bujur Timur dan  $5^{\circ}5'$  -  $5^{\circ}34'7''$  Lintang Selatan, dengan luas wilayah kurang lebih seluas  $1.883 \text{ km}^2$ . Kabupaten yang berada di selatan dari Provinsi Sulawesi Selatan ini di sebelah utara berbatasan dengan kota Makassar dan Kabupaten Maros. Di sebelah timur berbatasan dengan Kabupaten Sinjai, Kabupaten Bulukumba, dan Kabupaten Bantaeng. Di sebelah selatan berbatasan dengan Kabupaten Takalar dan Jeneponto. Serta di sebelah barat berbatasan dengan Kota Makassar dan Kabupaten Takalar.



Gambar III 1 Peta Administrasi Kabupaten Gowa  
(Sumber: Olah Data,2020)

Berdasarkan Rencana Tata Ruang dan Wilayah Kabupaten Gowa untuk perencanaan Tahun 2012 – 2032 Pasal 57 ayat (1) huruf a menyebutkan bahwa Perkotaan Sungguminasa di Kecamatan Somba Opu ditetapkan sebagai kawasan peruntukan pelayanan olahraga skala kabupaten.

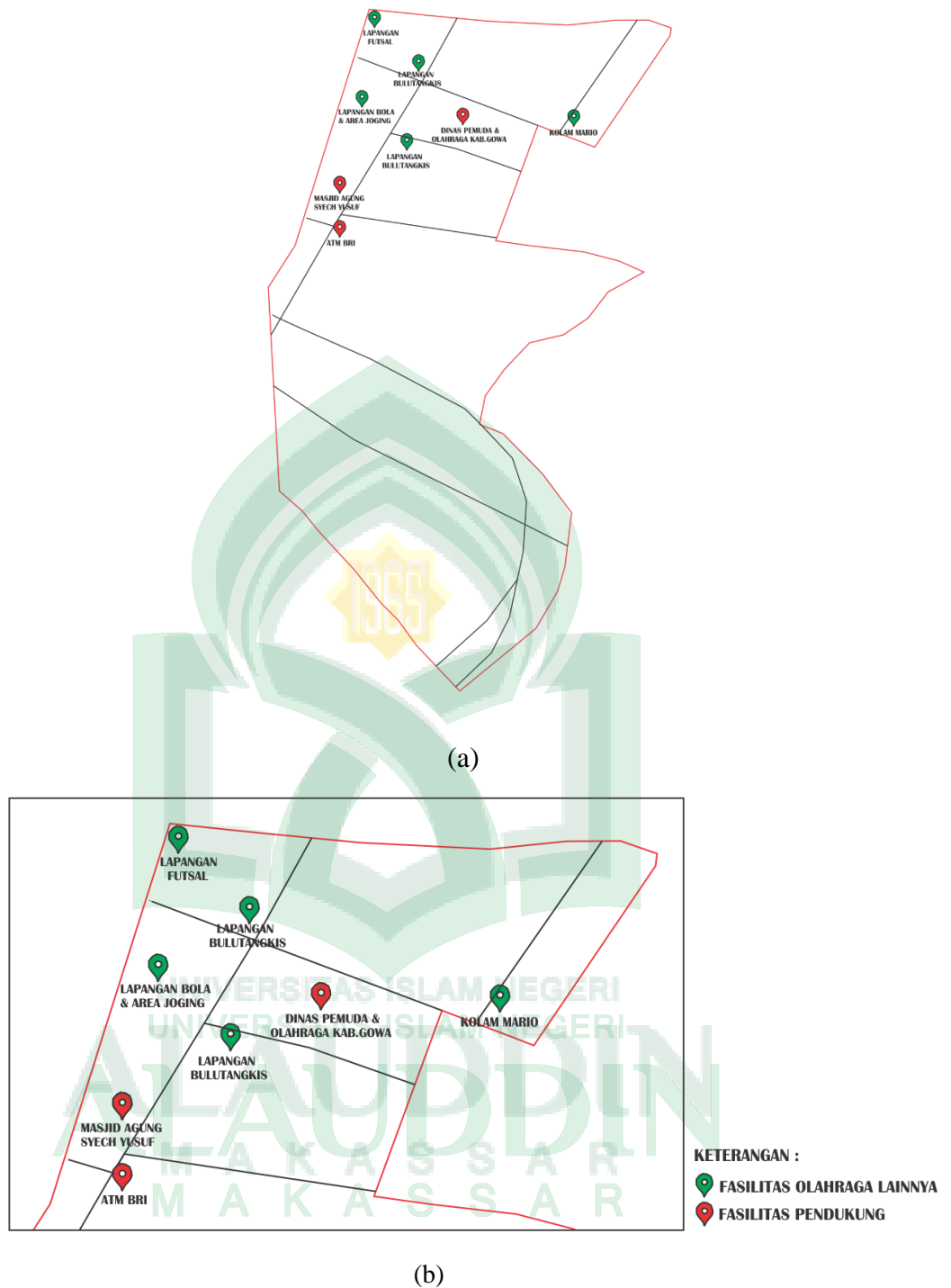


Gambar III 2 Peta Kecamatan Somba Opu  
(Sumber: Olah Data,2020)

## 2. Aksesibilitas

Terkait dengan lokasi salah satu faktor penentu dalam memilih lokasi yang tepat dan menarik untuk dikunjungi. Tingkat aksesibilitas adalah tingkat kemudahan untuk mengakses suatu lokasi yang memiliki fungsi yang sama, fasilitas olahraga lainnya serta fasilitas pendukung. Tingkat aksesibilitas dipengaruhi oleh jarak, kondisi prasarana perhubungan seperti kondisi jalan dan lebar jalan, ketersediaan berbagai sarana penghubung termasuk frekuensinya dan tingkat keamanan serta kenyamanan untuk melalui jalur tersebut. Dalam hal ini Stadion Olahraga Bulutangkis sebagai salah satu fungsi olahraga.





Gambar III 3 (a) Peta Aksesibilitas Fasilitas Olahraga Lainnya dan Fasilitas Pendukung  
 (b) Potongan Peta Aksesibilitas Olahraga Lainnya dan Fasilitas Pendukung  
 (Sumber: Olah Data,2020)

Berdasarkan gambar di atas, kota Sungguminasa yang menjadi pusat pelayanan olahraga di Kabupaten Gowa dilalui oleh jalan utama yang terintegrasi oleh fasilitas olahraga lainnya dan fasilitas pendukung. Jalan-

jalan utama dihubungkan oleh jalan umum dan dapat dilalui kendaraan pribadi maupun kendaraan umum, meskipun di beberapa lokasi masih mengandalkan kendaraan pribadi sebagai kendaraan utama dan bersifat jalan local dan lingkungan.



Gambar III 4 Peta Lokasi Tapak berdasarkan Wilayah Kota Sungguminasa  
(Sumber: Olah Data, 2020)

Berdasarkan pertimbangan aspek di atas, maka lokasi perancangan berada di Sungguminasa, Kecamatan Somba Opu Kabupaten Gowa dengan pertimbangan aturan RTRW Kabupaten Gowa, aksesibilitas yang mampu dijangkau oleh kendaraan meskipun bukan kendaraan umum.

### 3. Analisis Tapak

#### a. Analisis Luas dan Batas Tapak

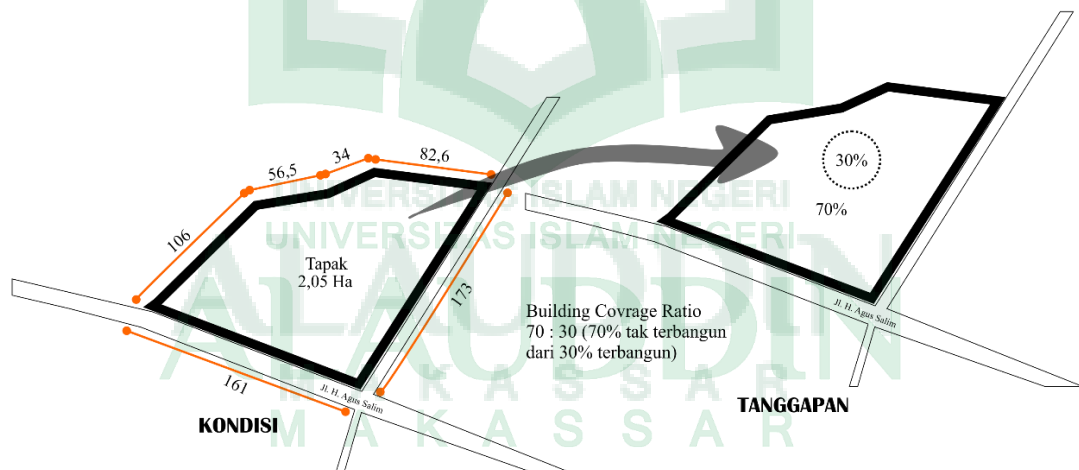
Tapak yang akan digunakan dalam perancangan Stadion Olahraga Bulutangkis di Kabupaten Gowa terdapat di Jalan H.Agus Salim, Kota Sungguminasa, Kecamatan Somba Opu. Luas tapak yang akan digunakan yaitu 20.510 m<sup>2</sup> atau 2,05 Ha.



Gambar III 5 Tapak Stadion Olahraga Bulutangkis  
(Sumber: Olah Data, 2020)

Adapun batas-batas dari lokasi yang terpilih untuk perancangan Stadion Olahraga Bulu Tangkis di Kabupaten Gowa yaitu :

- 1) Sebelah utara : lahan kosong dan pemukiman.
- 2) Sebelah selatan : Jl.H.Agus Salim dengan lebar 8 meter.
- 3) Sebelah timur : jalan lingkungan dengan lebar 4 meter.
- 4) Sebelah barat : lahan kosong.



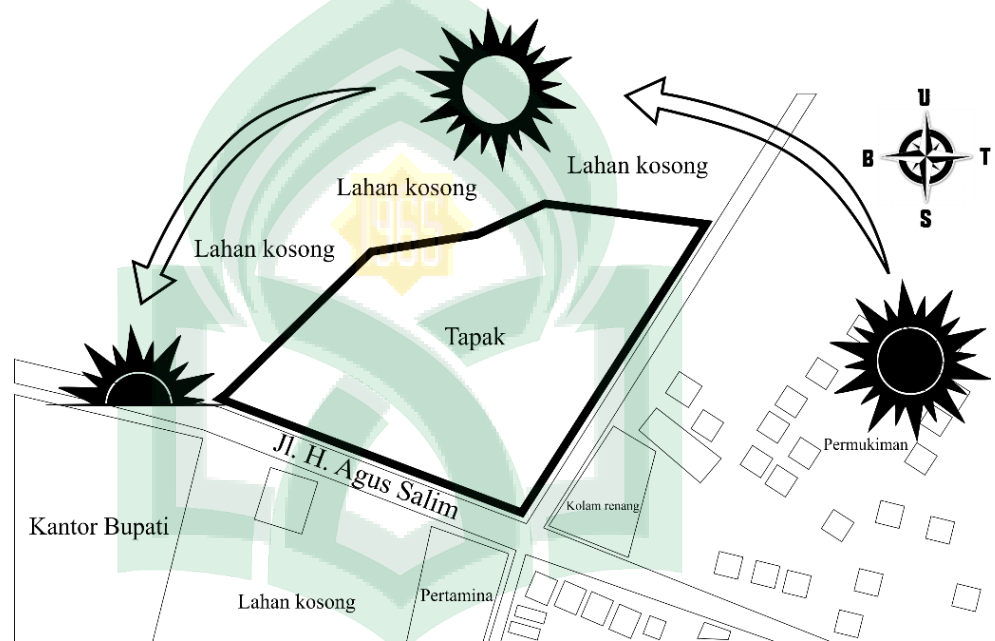
Gambar III 6 Luas Tapak dan *Building Coverage Ratio*  
(Sumber: Olah Data, 2020)

Luas keseluruhan tapak sebesar  $20.510 \text{ m}^2$  atau 2.05 Ha, yang dimana dibagi dari luas tak terbangun dan terbangun. Adapun standar yang digunakan untuk luas daerah tak terbangun yaitu 70% (luas minimal RTH sebesar 30% dari luas lahan) dan luas daerah terbangun

30%. Artinya 70% dari  $20.510 \text{ m}^2 = 14.357 \text{ m}^2$  untuk luasan tak terbangun dan yang terbangun  $30 \% = 6.153 \text{ m}^2$ . Garis sempadan bangunan mengacu pada bangunan terbaru di sekitar tapak, dengan garis sempadan yaitu 4 meter dari sisi jalan.

#### b. Orientasi Matahari

Orientasi matahari merupakan faktor penentu dalam desain ini, karena penerapan desain arsitektur hijaunya menekankan pada pencahayaan matahari sebagai sumber energi.



Gambar III 7 Orientasi Matahari pada Tapak  
(Sumber: Olah Data, 2019)

Berdasarkan gambar di atas, dapat diketahui bahwa orientasi tapak menghadap ke arah selatan. Berikut potensi dan hambatan tapak ditinjau dari orientasi matahari :

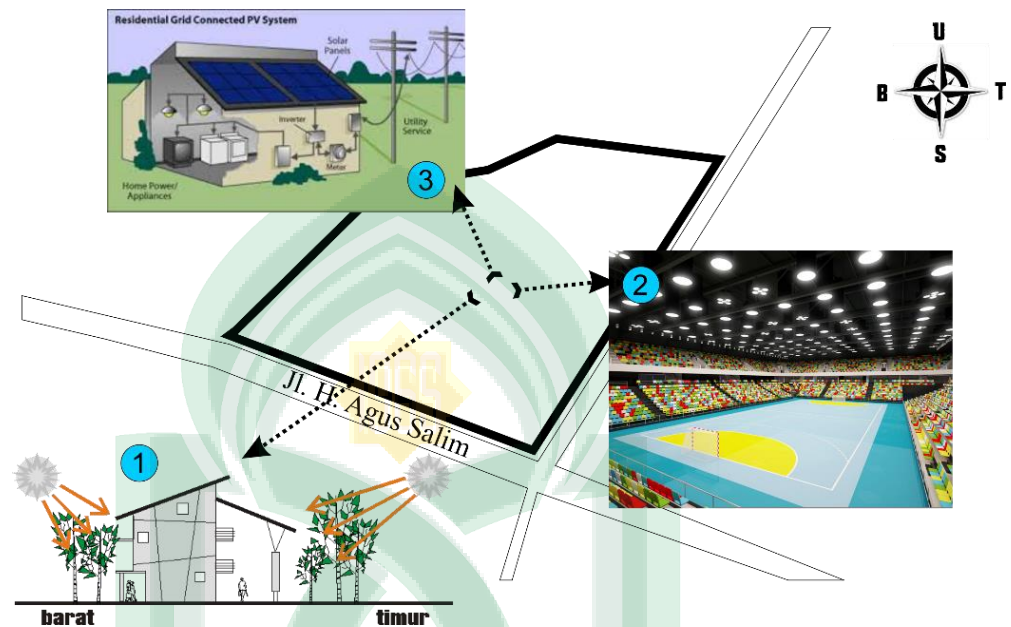
##### 1) Potensi

- a) Mampu memaksimalkan penerangan dengan pencahayaan matahari.
- b) Pemanfaatan cahaya matahari sebagai sumber energi.
- c) Permainan dengan arah bayang matahari.

2) Hambatan

- a) Resiko panas berlebihan di dalam tapak.
- b) Bangunan sekitar tapak berlantai rendah sehingga matahari bebas masuk ke tapak (panas).

Pada penanganan tapak, akan diperlakukan sebagai berikut:



Gambar III 8 Output Analisis Orientasi Matahari  
(Sumber: Olah Data, 2019)

- 1) Orientasi bangunan diusahakan fasade terbuka menghadap ke selatan atau utara agar meniadakan atau mengurangi orientasi langsung dari cahaya matahari langsung.
- 2) Penggunaan skylight pada ruang-ruang yang memiliki kedalaman yang cukup besar untuk meningkatkan pencahayaan.
- 3) Penggunaan fotovoltaiik ditempatkan di atap bangunan yang dimana dapat mengubah radiasi matahari menjadi energi listrik untuk menghemat atau mengefisiensi penggunaan listrik.

c. Arah Angin

Arah angin berfungsi sebagai penghawaan alami terhadap bangunan.

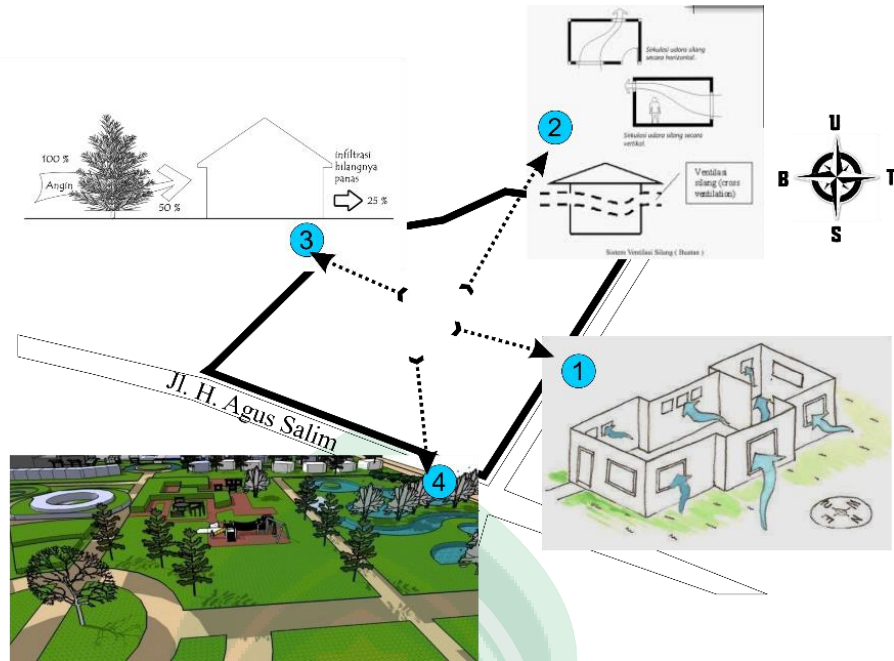


Gambar III 9 Arah Angin pada Tapak  
(Sumber: Olah Data, diakses 7 Oktober 2019)

Berikut potensi dan hambatan tapak ditinjau dari arah datangnya angin :

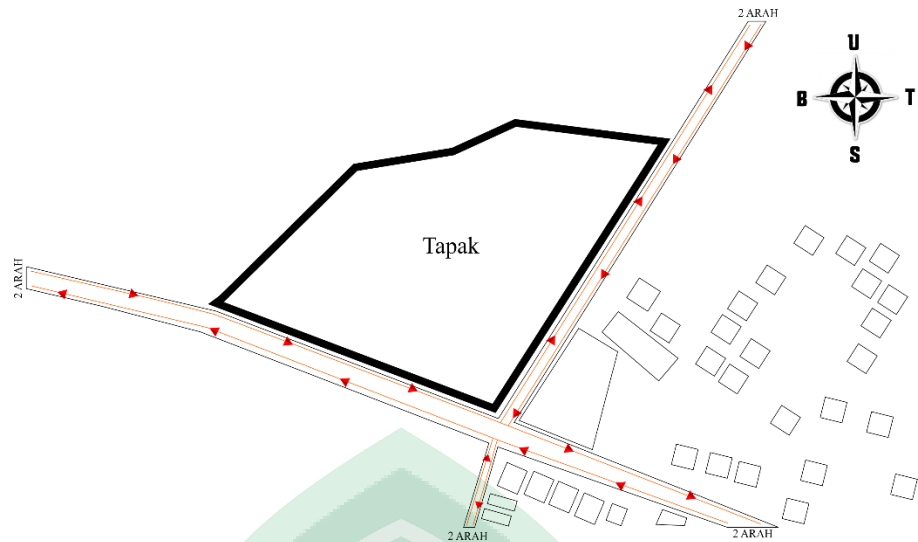
- 1) Potensi
  - a) Bangunan sekitar tapak pada arah angin berlantai rendah sehingga angin bebas masuk ke tapak.
  - b) Angin mampu menjadi sumber energi baru.
  - c) Mampu memaksimalkan penghawaan alami.
- 2) Hambatan
  - a) Arah angin hanya menghantar bagian terpendek dari tapak bangunan.

Pada penanganan tapak, akan diperlakukan sebagai berikut:



Gambar III 10 Output Analisis Arah Angin  
(Sumber: Olah Data, 2019)

- 1) Pada pengaplikasian dalam ruangan, akan dibuatkan jendela dan ventilasi yang tidak rata agar angin tidak langsung keluar ruangan.
  - 2) Menggunakan cross ventilation pada ruangan-ruangan yang membutuhkan angin alami seperti ruangan pengelola, mushollah , asrama atlet atau kamar atlet dan yang lainnya.
  - 3) Pada kondisi kekuatan angin yang cukup besar terdapat rimbunan pohon untuk penyaring udara yang akan masuk ke dalam bangunan.
  - 4) Menggunakan elemen kolam pada tapak untuk mereduksi panas dengan posisi berdasarkan arah angin pada siang hari.
- d. Sirkulasi di Luar Tapak  
Jalan di sekitar mempengaruhi sirkulasi kendaraan/pengunjung dari luar mencapai tapak.



Gambar III 11 Pencapaian pada Tapak  
(Sumber: Olah Data, 2019)

Berdasarkan gambar di atas, sirkulasi ke tapak dapat ditempuh oleh 2 buah jalan, di mana jalan utama dengan 2 arah dan jalan penunjang di samping tapak dengan 2 arah namun lebarnya lebih kecil daripada jalan utama. Berikut potensi dan hambatan tapak dapat ditinjau dari pencapaiannya :

1) Potensi

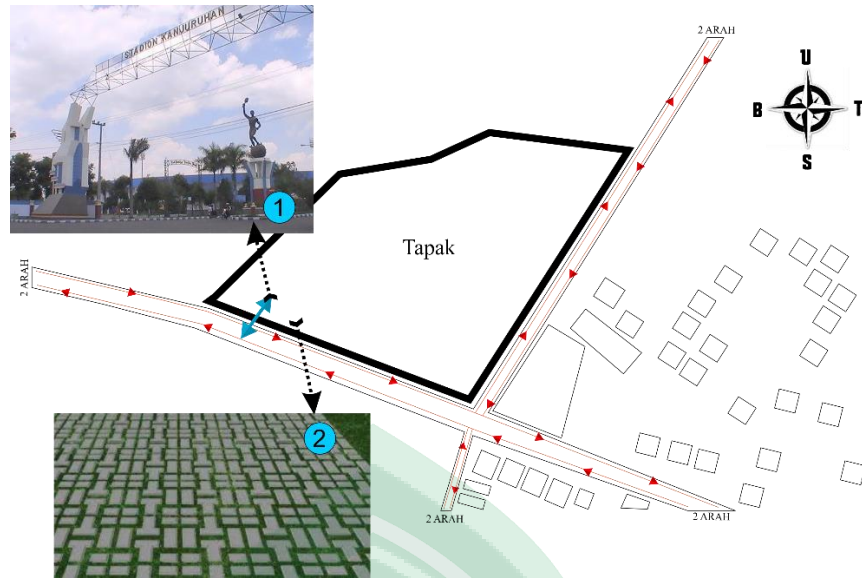
- a) Sirkulasi ke lokasi tapak dari jalan arteri sekunder yang menghubungkan langsung dengan Kota Makassar.
- b) Sirkulasi ke dalam tapak dengan jalan umum.
- c) Jalan utama yaitu jalan 2 arah yang lebih lebar dari jalan penunjang lainnya, memaksimalkan pencapaian ke tapak.
- d) Tapak jauh dari perempatan jalan, sehingga intensitas macet rendah.
- e) Sirkulasi ke dalam tapak tidak akan terganggu karena kemacetan.

2) Hambatan

- a) Tidak dapat dicapai dengan angkutan umum.

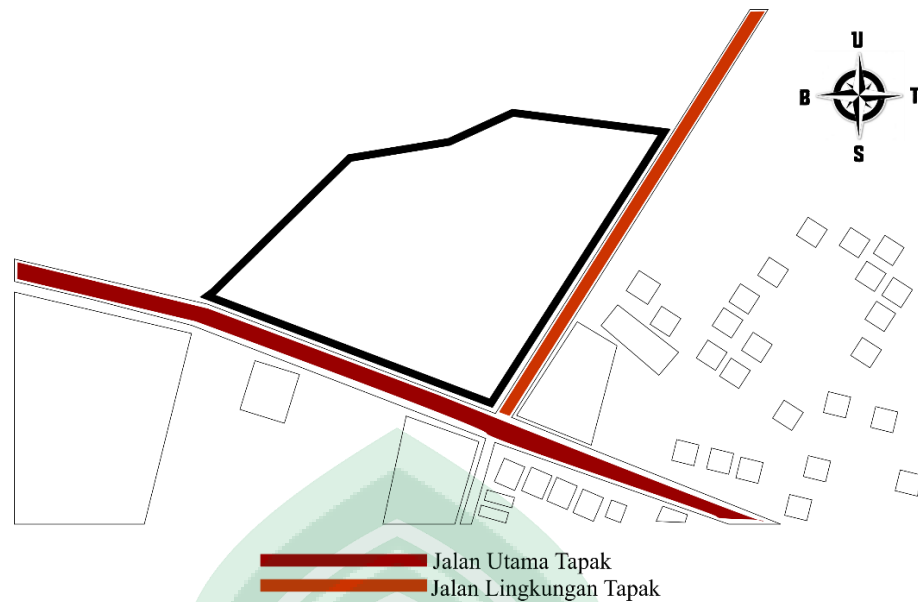
Pada penanganan tapak, akan diperlakukan sebagai berikut:





Gambar III 12 Output Analisis Pencapaian  
(Sumber: Olah Data, 2019)

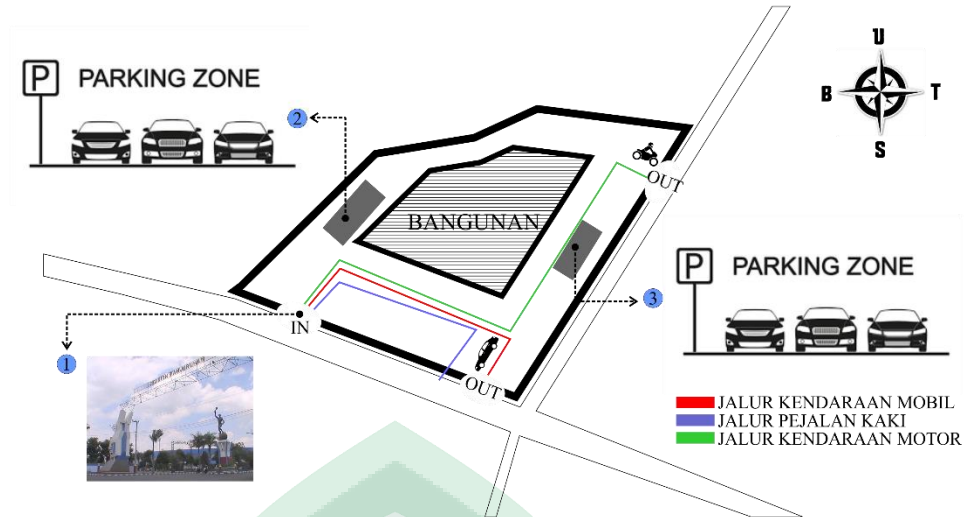
- 1) Gerbang untuk sirkulasi kendaraan masuk ke dalam tapak.
  - 2) Memberikan alur khusus pejalan kaki dengan menggunakan paving block berumput yang berfungsi menyerap air dengan mudah ketika hujan serta mudah didapatkan.
- e. Sirkulasi
- Perencanaan sirkulasi perlu dilakukan dari awal selain dapat menunjang fungsi tapak, juga kita dapat mengetahui di mana penempatan bangunan paling ideal di dalam tapak. Sirkulasi tapak juga sangat dipengaruhi oleh pencapaian ke tapak, sehingga dua buah sub ini berkaitan antara satu dan lainnya.



Gambar III 13 Sirkulasi pada Tapak  
(Sumber: Olah Data, 2019)

Berikut potensi dan hambatan tapak dengan pola sirkulasi seperti pada gambar di atas :

- 1) Potensi
    - a) Rencana posisi bangunan di tengah memaksimalkan sirkulasi di dalam tapak.
    - b) Menggunakan seluruh jalan sekitar sebagai sirkulasi keluar dan masuk.
    - c) Pengaturan sirkulasi dengan baik meminimalisir pepadatan kendaraan di dalam dan yang akan masuk ke tapak.
  - 2) Hambatan
    - a) Sirkulasi untuk kendaraan roda 4 dan roda 2 disatukan.
- Pada penanganan tapak, akan diperlakukan sebagai berikut:

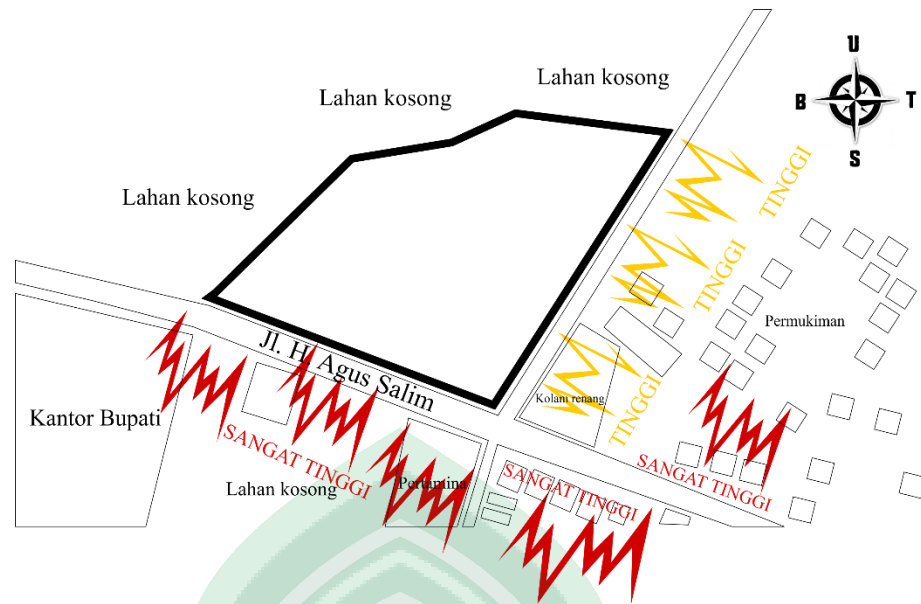


Gambar III 14 Output Analisi Pencapaian  
(Sumber: Olah Data, 2019)

- 1) Jalan masuk utama berada dibagian selatan tapak atau pada Jalan H.Agus Salim, di mana sumber datangnya kendaraan berasal.
- 2) Merupakan area parkir pengelola dan staff.
- 3) Merupakan area parkir pengunjung.
- 4) Rencana posisi bangunan berada di tengah tapak untuk memaksimalkan sirkulasi di dalam tapak.
- 5) Jalan keluar dibagi menjadi 2 bagian yaitu jalan keluar untuk mobil berada di Jalan H.Agus Salim dan jalan keluar berada di samping tapak atau jalan lingkungan.

f. Kebisingan

Lokasi tapak yang berada pada pusat kota sungguminasa menjadikan faktor kebisingan lebih diperhitungkan.

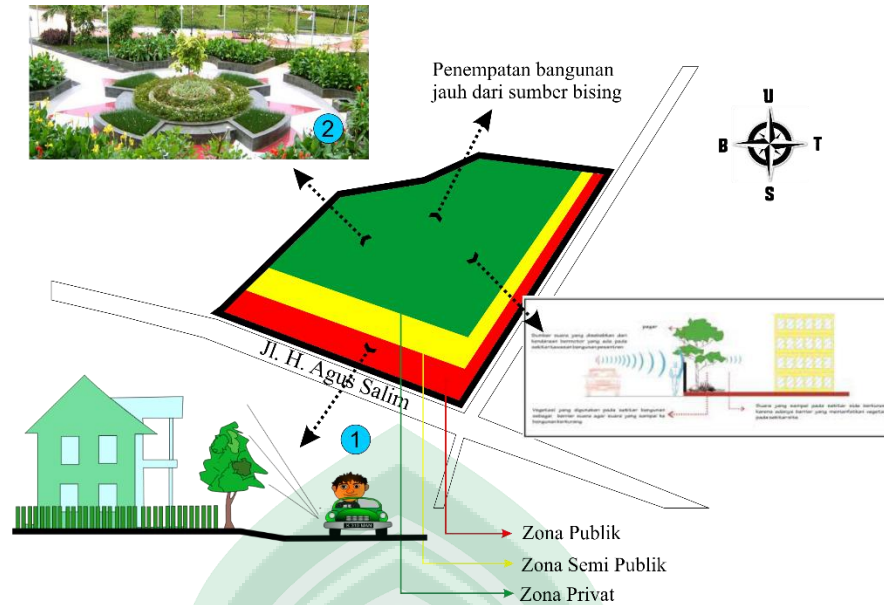


Gambar III 15 Kebisingan pada Tapak  
(Sumber: Olah Data, 2019)

Berdasarkan gambar di atas, kebisingan datang dari segala arah, dan kebisingan tertinggi datang dari arah jalan utama yang penyebab utamanya adalah kendaraan. Berikut potensi dan hambatan tapak dapat ditinjau dari besar dan arah datangnya kebisingan :

- 1) Potensi
  - a) Tanaman eksisting yang dapat dipertahankan untuk menghalang kebisingan.
  - b) Memaksimalkan pengaturan vegetasi dari arah datangnya bising.
  - c) Jarak dari jalan dengan sempadan yang cukup jauh mampu meminimalisir kebisingan.
- 2) Hambatan
  - a) Kebisingan akibat aktivitas sehari-hari karena berada pada kawasan pemukiman.

Pada penanganan tapak, akan diperlakukan sebagai berikut:

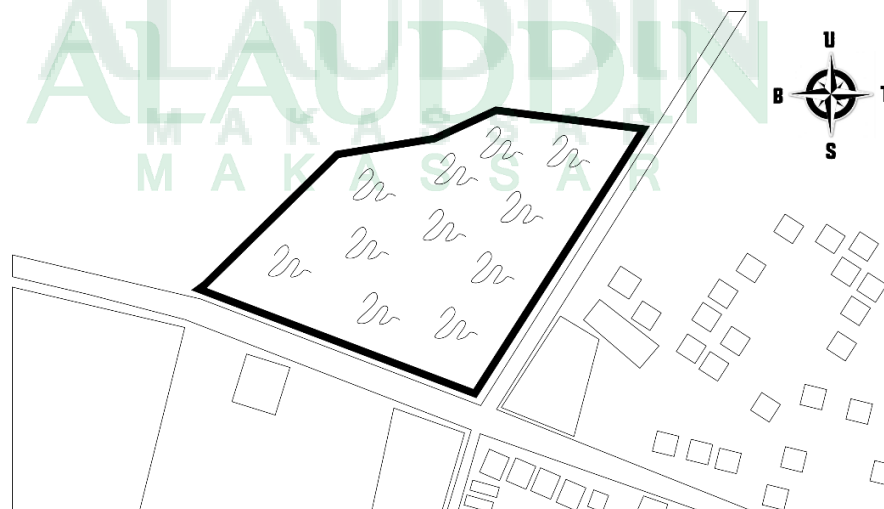


Gambar III 16 Output Analisis Kebisingan  
(Sumber: Olah Data, 2019)

- 1) Memanfaatkan vegetasi berdaun lebat atau pohon peneduh sebagai pereduksi suara yang alami.
- 2) Memberikan taman hiburan atau area terbuka hijau pada bagian depan tapak dengan jarak yang cukup jauh untuk meminimalisir kebisingan yang tinggi.
- 3) Penempatan bangunan jauh dari sumber bising.

g. Topografi

Topografi tidak merata karena tapak merupakan area persawahan.



Gambar III 17 Topografi pada Tapak  
(Sumber: Olah Data, 2019)

Berdasarkan gambar di atas, dapat dilihat keadaan topografi tapak yang relatif lebih tinggi pada bagian tengah dan tidak rata karena tapak merupakan area persawahan. Berikut potensi dan hambatan tapak ditinjau dari keadaan topografi :

1) Potensi

- a) Rencana topografi dapat mempengaruhi tampilan bangunan.
- b) Rencana topografi dapat mempengaruhi lansekap pada lahan.
- c) Mampu digunakan sebagai alternatif meminimalisir kebisingan.

2) Hambatan

- a) Keadaan tapak tidak rata.
- b) Elevasi tapak lebih rendah daripada badan jalan.

Pada penanganan tapak, akan diperlakukan sebagai berikut:




Gambar III 18 Output Topografi  
(Sumber: Olah Data, 2019)

- 1) Memberikan perbedaan elevasi atau kontur yang berbeda pada bagian tapak agar tapak lebih menarik

h. Orientasi View

Lokasi tapak yang tidak berada di perempatan jalan, menjadi faktor pendukung view yang baik karena letak yang strategis. Mempengaruhi penempatan *Signm Sculpture* atau penanda bangunan serta orientasi bentuk dan fasad bangunan.



Gambar III 19 Orientasi View Keluar Tapak  
(Sumber: Olah Data, 2019)

Menempatkan penanda bangunan pada sudut pandang terbaik dari jalan utama, yang merupakan orientasi utama dari bangunan. Berikut potensi dan hambatan tapak dari orientasi view ke dalam dan keluar tapak:

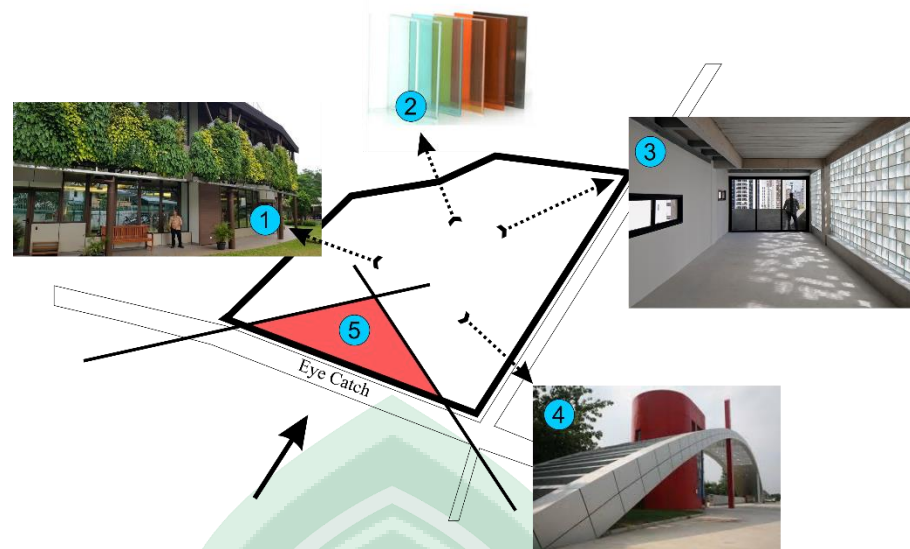
1) Potensi

- a) View ke tapak relatif lebih baik dari arah sirkulasi 2 arah jalan utama.
- b) View ke luar tapak lebih berpotensi di bagian depan dengan pemandangan pusat kota.
- c) Daerah strategis yang mudah dilihat, dimanfaatkan sebagai tempat penanda lokasi.
- d) Sebagai patokan arah penampilan bangunan.

2) Hambatan

- a) Penampakan tapak yang minim.
- b) Pemandangan permukiman warga yang kurang teratur di bagian samping dan belakang tapak.

Pada penanganan tapak, akan diperlakukan sebagai berikut:



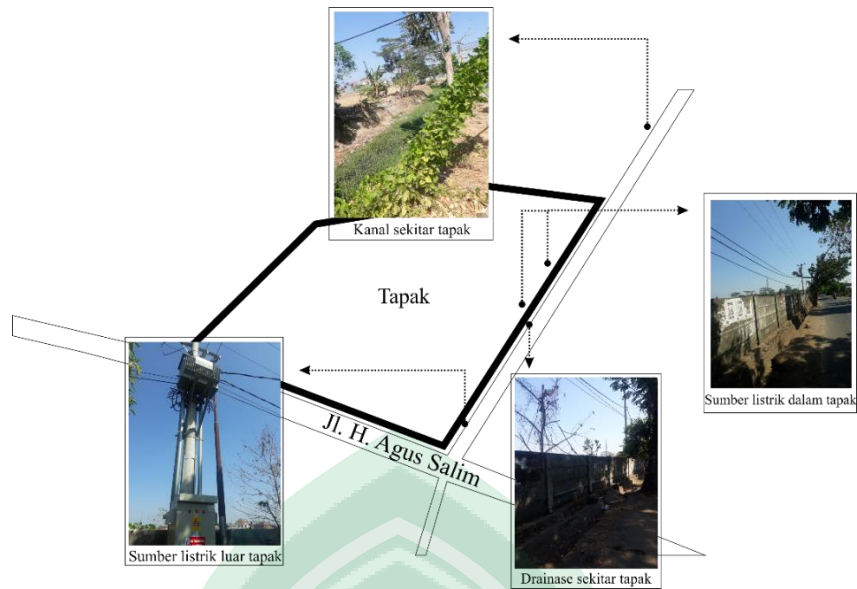
Gambar III 20 Output Analisis View  
(Sumber: Olah Data, 2019)

- 1) Menggunakan vertikal garden berfungsi sebagai pereduksi panas dan polusi udara serta sebagai estetika pada bangunan.
- 2) Menggunakan material kaca stopsol yang sifatnya kuat. Selain itu, aman digunakan karena terdiri dari butiran kaca dan apabila jatuh dapat mengurangi resiko cedera.
- 3) Menggunakan material glassblock yang sifatnya memberi kesan ringan, memasukka pandangan dari luar dan dalam, memaksimalkan cahaya matahari ke dalam bangunan.
- 4) Menggunakan material ACP (*Aluminium Composite Panel*) untuk memperindah estetika bangunan. Untuk pemasangannya cukup mudah dan daya tahannya kuat terhadap korosi dan api. Selain itu, ACP dapat diaplikasikan berbagai bentuk.

i. Utilitas

Analisis Utilitas Tapak bertujuan untuk mengetahui dan menentukan fasilitas utama yang tersedia di sekitar tapak. Dari hasil survei lapangan, terdapat jalur listrik yang dapat disalurkan ke dalam tapak, serta drainase dan kanal untuk pembuangan limbah cair di sekitar tapak.






Gambar III 21 Utilitas pada Tapak  
(Sumber: Olah Data, 2019)

Berdasarkan analisis yang dilakukan pada tapak, opsional penggunaan utilitas pada tapak dapat diuraikan sebagai berikut:

- 1) Letak sumber listrik utama terletak dari sisi timur tapak dan merupakan sambungan kabel listrik PLN.
- 2) Drainase tapak berada di sisi kiri dan depan tapak yang tidak langsung bersebrangan dengan tapak.
- 3) Terdapat kanal di sekitar tapak yang berada di bagian belakang tapak.

Pada penanganan tapak, akan diperlakukan sebagai berikut:



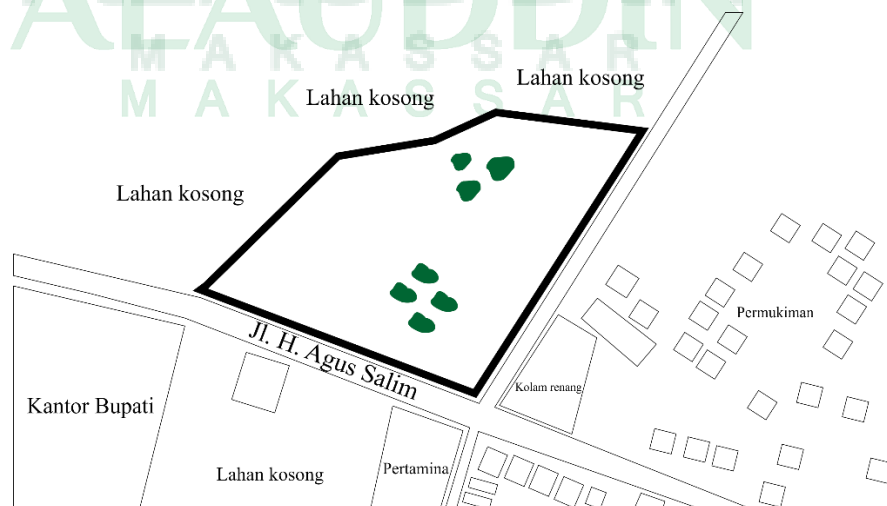
Gambar III 22 Output Analisis Utilitas  
(Sumber: Olah Data, 2019)

- 1) Pembuatan drainase permukaan tanah terletak di atas permukaan tanah. Fungsi drainase jenis ini yaitu mengalirkan air permukaan sehingga tidak tercipta genangan pada tanah.
- 2) Pembuatan jalur drainase dari tapak menuju drainase utama atau kanal pada sisi belakang tapak.
- 3) Pembuatan sumur resapan pada tapak yang berfungsi sebagai tempat menampung air hujan dan meresapkannya ke dalam tanah.
- 4) Pada sistem kelistrikan, sambungan listrik menggunakan gardu dan panel listrik untuk mendistribusikan listrik dari jalur yang disediakan. Juga menggunakan fotovoltaik/panel solar yang mengkonversi energi matahari menjadi sejumlah arus listrik satu arah yang siap pakai.

Penggunaan chiller sebagai sistem tata udara menggunakan air yang kemudian disalurkan ke AHU (*Air Handling Unit*) menggunakan air PDAM dan sumur bor kemudian dikumpulkan dalam satu penampungan air dan didistribusikan ke tandon air.

j. Vegetasi

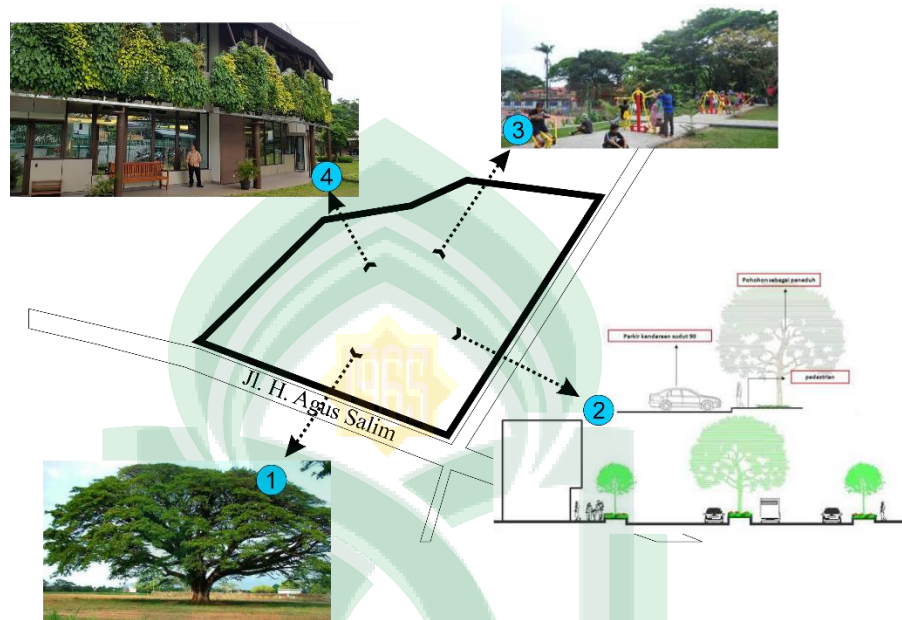
Analisis vegetasi bertujuan untuk mengelola tanaman di dalam tapak yang tingginya sudah lebih dari 3 meter. Hal ini sangat berguna sebagai penyumbang oksigen dan penghawaan alami di dalam tapak.



Gambar III 23 Vegetasi pada Tapak  
(Sumber: Olah Data, 2019)

Vegetasi di dalam tapak terdiri atas pohon trembesi dan beberapa pohon perdu. Tidak terdapat pohon yang tingginya lebih dari 3 meter beserta rumput dan ilalang yang tumbuh lebat di dalam tapak.




Pada penanganan tapak, akan diperlakukan sebagai berikut:










Gambar III 24 Output Analisis Vegetasi  
(Sumber: Olah Data, 2019)




- 1) Mengaplikasikan pohon sebagai salah satu upaya mereduksi suara dan polusi udara.
- 2) Penataan lansekap dengan tanaman-tanaman lokal yang mudah didapatkan. Mulai dari tanaman peneduh hingga semak atau perdu yang berfungsi sebagai estetika dan juga berfungsi sebagai pengarah sirkulasi.
- 3) Membuat sarana hiburan seperti taman bermain yang bersifat olahraga.
- 4) Selain pada tapak, penataan lansekap juga diaplikasikan pada gedung. Membuat vertikal garden dengan menggunakan tanaman rambat.

Tabel III 1 Jenis-jenis pohon yang akan ditanam

Fungsi	Jenis Vegetasi/Tanaman	Kegunaan
Peneduh	 <p data-bbox="722 741 823 768">Trambesi</p>	<p data-bbox="1070 479 1374 645">Tanaman ini biasanya digunakan sebagai tanaman untuk peneduh, baik di sisi jalan, tempat parkir dan di sekitar bangunan.</p>
	 <p data-bbox="691 1126 855 1153">Pohon Tanjung</p>	<p data-bbox="1070 797 1366 1106">Pohon ini memiliki batang yang kecil dan tidak terlalu tinggi namun sangat rindang. Daunnya tidak mudah rontok sehingga tidak mengotori jalan. Diaplikasikan pada area taman dan sisi jalan pedestrian.</p>
	 <p data-bbox="695 1570 850 1597">Pohon Bungur</p>	<p data-bbox="1070 1227 1374 1536">Bungur merupakan tumbuhan perdu yang dikenal sebagai pohon peneduh jalan atau pekarangan. Bunganya berwarna merah jambu. Diaplikasikan di area taman hiburan dan sis jalan pedestrian.</p>
Pengaruh		<p data-bbox="1070 1637 1374 1839">Tanaman ini biasa dimanfaatkan sebagai penghias di sepanjang jalan dan juga sebagai pengarah sepanjang jalan sirkulasi kendaraan.</p>

	 <p>Palem Raja</p>	
	 <p>Glodokan Tiang</p>	<p>Pohon ini tumbuh tinggi menjulang keatas dan lurus, pohon ini biasa kita jumpai di sisi jalan dan sangat bagus untuk pengarah jalan.</p>
Pembatas	 <p>Pucuk Merah</p>	<p>Tanaman ini sangan cocok sebagai pembatas jalan dan memiliki pucuk yang berwarna merah serta perawatannya yang sangat mudah.</p>
	 <p>Bunga Soka</p>	<p>Jenis tanaman perdu alias bersemak sangat cocok digunakan sebagai pembatas atau pagar/pembatas jalan setapak dan perawatannya pun sangat mudah.</p>
		<p>.Rindangnya dedaunan pohon bambu ini membuktikan bahwa bambu bisa menjadi pohon</p>

	 <p data-bbox="732 622 812 651">Bambu</p>	<p data-bbox="1070 230 1374 539">peneduh yang efektif serta dapat diaplikasikan sebagai pembatas antar dinding atau tapak. Tak hanya menjadi peneduh saja, bambu juga merupakan tanaman hias yang dapat meningkatkan nilai estetika.</p>
Estetika	 <p data-bbox="724 1059 820 1088">Bugenvil</p>	<p data-bbox="1070 723 1374 1003">Tanaman hias golongan bunga ini sudah sangat populer, keindahannya terletak pada seludung bunga bergerombol berwarna cerah. Diaplikasikan di area taman dan depan bangunan.</p>
	 <p data-bbox="647 1552 898 1581">Bonsai Beringin Korea</p>	<p data-bbox="1070 1223 1374 1429">Pohon ini biasanya ditanam secara individu untuk menonjolkan keindahan bentuk bonggol. Diaplikasikan di area taman dan sekitar bangunan.</p>
		<p data-bbox="1070 1585 1374 1865">Tanaman bambu hias asli Cina dan Jepang ini sangat cantik ditanam berjajar dan dapat mengurangi kesan kaku saat disandingkan pada dinding yang tinggi. Diaplikasikan di sekitar bangunan.</p>

	 <p data-bbox="660 651 887 680">Bambu Kuning Mini</p>	
	 <p data-bbox="692 1008 855 1037">Rembosa Mini</p>	<p data-bbox="1070 689 1374 927">Pohon Rembosa Mini adalah salah satu jenis tanaman perdu yang diperuntukkan sebagai tanaman hias. Diaplikasikan di area taman hiburan.</p>
<p data-bbox="360 1570 453 1599">Penutup</p>	 <p data-bbox="663 1449 884 1478">Rumput Gajah Mini</p>	<p data-bbox="1070 1043 1374 1570">Jenis rumput ini memiliki karakter yang cukup unik yaitu pola pertumbuhan yang menyamping. Jadi, tekstur daun tidak tinggi dan condong merayap ke samping yang menjadikannya tidak perlu pemangkasan rutin. Banyak yang menjadikan jenis rumput gajah mini sebagai jenis rumput favorit karena tidak membutuhkan banyak perawatan, tahan cuaca, dan hemat biaya.</p>
		<p data-bbox="1070 1603 1374 1977">Jenis tanaman ini cocok untuk menempatkan tanaman merambat pada dinding yang luas. Tanaman merambat jenis ini memiliki akar yang kuat yang akan mencengkram tembok. Tanaman daun dollar akan mencengkram lebih baik pada dinding dengan finishing kasar atau</p>

	 <p style="text-align: center;">Daun Dollar</p>	<p>plasteran kamprot. Dengan perawatan yang cukup sederhana, tanaman ini mampu bertahan tahunan dengan daun hijau sepanjang tahun.</p>
--	---	--

(Sumber: Olah Data, 2020)

## B. Fungsi dan Kebutuhan Ruang

Berdasarkan aktivitas yang diwadahi oleh Stadion Olahraga Bulu Tangkis diprediksi bahwa pelaku kegiatan adalah pengunjung, pengelola, dan petugas servis. Analisis kebutuhan ruang di bagi atas dua fungsi yaitu fungsi utama dan fungsi penunjang. Dari kegiatan yang muncul dari pelaku yang ada dalam stadion maka akan muncul ruang-ruang yang mewadahi kegiatan tersebut:

Tabel III 2 Analisis Kebutuhan Ruang berdasarkan Kegiatan Pelaku

<b>Pengunjung</b>						
<b>Fungsi Utama</b>	<b>Pelaku</b>	<b>Kegiatan</b>		<b>Kebutuhan Ruang</b>		
<b>PELATIHAN BULUTANGKIS</b>	Non Atlet (pelayanan usia 7-45 tahun)	Anak-anak (7-12 tahun)	Datang/pemeriksaan	Pos keamanan		
			Registrasi	R. Registrasi		
			Parkir kendaraan	Parkiran		
			Menitipkan barang	Loker		
			Latihan fisik	Area jogging		
			Latihan utama	Lapangan Bulutangkis		
			Membersihkan diri	R. Ganti		
			Buang air	Lavatory		
			Makan/minum	Kafetaria		
			Membeli perlengkapan olahraga bulutangkis	Toko Assesoris		
			Sholat	Mushollah		
			Pulang	Perkiran		
			Remaja (13-18 tahun)	Remaja (13-18 tahun)	Datang/pemeriksaan	Pos keamanan
					Registrasi	R. Registrasi
	Parkir kendaraan	Parkiran				
	Menitipkan barang	Loker				
	Latihan fisik	Area jogging dan R.Fitnes				



			Latihan utama	Lapangan Bulutangkis
			Membersihkan diri	R. Ganti
			Buang air	Lavatory
			Makan/minum	Kafetaria
			Membeli perlengkapan olahraga bulutangkis	Toko Assesoris
			Sholat	Mushollah
			Pulang	Perkiran
		Dewasa (19-45 Tahun)	Datang/pemeriksaan	Pos keamanan
			Registrasi	R. Registrasi
			Parkir kendaraan	Parkiran
			Menitipkan barang	Loker
			Latihan fisik	R. Fitnes
			Latihan utama	Lapangan Bulutangkis
			Membersihkan diri	R. Ganti
			Buang air	Lavatory
			Makan/minum	Kafetaria
			Membeli perlengkapan olahraga bulutangkis	Toko Assesoris
			Sholat	Mushollah
			Pulang	Perkiran
	Atlet	Usia 15-30Tahun	Bangun pagi	Asrama Atlet
			Sholat	Asrama Atlet
			Latihan fisik	R. Fitnes dan Area Joging
			Mandi	KM Atlet
			Masak	Pantry
			Makan/minum	R. Makan Atlet
			Istirahat	Kamar Atlet
			Latihan utama	Lapangan Bulutangkis
			Cek kesehatan	R. Medis
			Membaca	Perpustakaan
			Tidur	Kamar Atlet
	Pelatih		Datang/pemeriksaan	Pos Keamanan
			Parkir kendaraan	Parkiran
			Menyimpan barang	Loker
			Melatih	Lapangan Bulutangkis
			Mengambil alat	Ruang Peralatan
			Istirahat	R. Pelatih
			Rapat	R. Rapat
			Membersihkan diri	R. Ganti
			Buang air	Lavatory
			Sholat	Mushollah
			Pulang	Parkiran
	Penonton		Pemeriksaan	Pos Keamanan
			Parkir kendaraan	Parkir
			Datang	Lobi
			Registrasi	R. Registrasi
			Menonton pelatihan bulutangkis	Tribun penonton

		Buang air	Lavatory
		Makan/Minum	Kafetaria
		Belanja perlengkapan bulutangkis	Toko Assesoris
		Sholat	Mushollah
		Tarik Uang	ATM Center
<b>Pengelola</b>			
	<b>Pelaku</b>	<b>Kegiatan</b>	<b>Kebutuhan Ruang</b>
BAGIAN OPERASIONAL	Pimpinan Stadion	Parkir	Parkir
		Datang	Lobi
		Buang air	Lavatory
		Makan/minum	Kafetaria
		Bekerja	Ruang Pimpinan
		Rapat	Ruang Rapat
		Mengambil/membaca/ mengembalikan arsip	Ruang Sekretariat
		Istirahat	Ruang Istirahat
		Sholat	Mushollah
		Menerima tamu	Ruang Tamu
	Wakil Pimpinan Stadion	Parkir	Parkir
		Datang	Lobi
		Buang air	Lavatory
		Makan/minum	Kafetaria
		Bekerja	Ruang Pimpinan
		Rapat	Ruang Rapat
		Mengambil/membaca/ mengembalikan arsip	Ruang Sekretariat
		Mengawasi pengontrolan kegiatan pelatihan	Lapangan Bulutangkis
		Istirahat	Ruang Istirahat
		Sholat	Mushollah
	Menerima tamu	Ruang Tamu	
	Sekretaris	Parkir	Parkir
		Datang	Lobi
		Bekerja	R. Sekretaris
		Rapat	R. Rapat
		Buang air	Lavatory
		Makan/minum	Kafetaria
		Istirahat	Ruang Istirahat
		Sholat	Mushollah
		Menerima tamu	Ruang Tamu
	Staff Administrasi	Parkir	Parkir
		Datang	Lobi
		Buang air	Lavatory
		Makan/minum	Kafetaria
		Bekerja	R. Staf
		Rapat	Ruang Rapat
Mengambil/membaca/ mengembalikan arsip		Ruang Sekretariat	
Istirahat	Ruang Istirahat		

		Sholat	Mushollah	
		Menerima tamu	Ruang Tamu	
<b>Pegawai</b>				
<b>Fungsi Penunjang</b>	<b>Pelaku</b>	<b>Kegiatan</b>	<b>Kebutuhan Ruang</b>	
<b>BAGIAN SERVICE</b>	Petugas Mekanikal Elektrikal	Parkir	Parkir	
		Buang air	Lavatory	
		Persiapan/absensi	Ruang Pegawai	
		Mengecek server digital	Ruang server digital	
		Mengecek keamanan	Ruang pengawasan CCTV	
		Mengecek kondisi utilitas/mesin ME	Ruang ME, dan Genset	
		Mengambil/mengembalikan perlengkapan	Gudang Perlengkapan	
	Petugas <i>Cleaning service</i>	Parkir	Parkir	
		Buang air	Lavatory	
		Persiapan/absensi	Ruang Pegawai	
		Ganti baju	Ruang Ganti ( <i>Lockerroom</i> )	
		Bekerja	Semua Ruang	
		Mengambil/mengembalikan Perlengkapan	Gudang Perlengkapan	
	Petugas Keamanan	Parkir	Parkir	
		Buang air	Lavatory	
		Persiapan/absensi	Ruang Pegawai	
		Ganti baju	Ruang Ganti ( <i>Lockerroom</i> )	
		Bekerja	Pos Keamanan	
		Mengambil/mengembalikan Perlengkapan	Gudang Perlengkapan	
	<i>Office boy</i>	Parkir	Parkir	
		Buang air	Lavatory	
		Persiapan/absensi	Ruang Pegawai	
		Ganti baju	Ruang Ganti ( <i>Lockerroom</i> )	
		Menyiapkan makanan/minuman	Pantry	
		Membersihkan peralatan	Pantry	
		Menyerahkan makanan/minuman	Kantor Pengelola	
	<b>SARANA KOMERSIAL</b>	Pengunjung	Makan/minum	Kafeteria
			Cuci tangan	Westafel
Buang air			Lavatory	
Belanja perlengkapan bulutangkis			Toko Assesoris	
Membayar			Kasir	
Pegawai		Mengatur karyawan/pegawai	Rg. Pimpinan	
		Melayani pembeli	Kasir	
		Membersihkan	Janitor	
		Memasak	Dapur	
		Menyimpan bahan	Gudang	
		Ganti baju	Ruang Ganti	
		Istirahat	R. Istirahat	
		Buang air	Lavatory	
		<b>H O L</b>	Pengunjung,	Wudhu

	Pengelola, & Pegawai	Menyimpan barang	Loker
		Buang air	Lavatory
			Pria
			WC
			Urinoir
			Wastafel
			Wanita
			WC
			Wastafel
			Sholat
<b>PENDUK UNG</b>	Pengunjung	Difabel	Fasilitas Difabel
		Mengambil uang	ATM Center
			Mesin ATM
			Antrian

(Sumber : Olah Data, 2020)

Dari analisis kebutuhan yang telah disebutkan sebelumnya, maka berdasarkan fungsi dari ruang-ruang tersebut dibagi menjadi enam kelompok yaitu:

- a. Ruang Penerima
- b. Ruang Utama Pelatihan Bulutangkis
- c. Asrama Atlet
- d. Ruang Pengelola
- e. Ruang Petugas Servis
- f. Ruang Penunjang

Adapun fungsi dari ruang-ruang tersebut dikelompokkan berdasarkan kebutuhan ruang dari kegiatan pelaku yaitu:

Tabel III 3 Analisis Pengelompokkan Ruang

<b>Ruang Penerima</b>	
Lobi	Tempat Penitipan Barang (Loker)
Bagian Informasi	R. Duduk (Lounge)
<b>Ruang Utama Pelatihan Bulutangkis</b>	
Lapangan Bulutangkis	Ruang Fitness
Ruang Medis	Ruang Loker Pelatih

Ruang Loker Atlet, Non Atlet	Lavatory Atlet, Non Atlet, Pelatih
Ruang Ganti Atlet, Non Atlet, Pelatih	Lavatory Penonton
Tribun Penonton	Ruang Peralatan
<b>Asrama Atlet</b>	
Kamar Tidur Putra	Pantry
Kamar Tidur Putri	Mushollah
Ruang Makan	Kamar Mandi
Perpustakaan	Area Jogging
<b>Ruang Pengelola</b>	
Ruang Pimpinan	R. Staff Administrasi
R. Wakil Pimpinan	Lavatory
Ruang Sekretariat	Ruang Tamu
Ruang Rapat	
<b>Ruang Petugas Servis</b>	
Ruang Pegawai/ <i>lockerroom</i>	Ruang Genset
Gudang Kebersihan/Perlengkapan	Ruang Panel atau ME
Gudang	Ruang Keamanan
Pantry	Parkir
<b>Ruang Penunjang</b>	
Cafeteria	ATM Center
Toko Assesoris	Mushollah

(Sumber : Olah Data, 2020)

### C. Besaran Ruang

Untuk mendapatkan besaran/dimensi ruang maka digunakan besaran ruang sebagai acuan. Dasar penggunaan ruang yaitu :

- Data Arsitek - Ernst Neufert, 1980 (disingkat D.A), jilid 1 & 2 b.
- Time saver standar for building types – Josep De Chiara and John Hanlock Callender, 1983 (T.S.S).

Untuk menghitung suatu besaran ruang, maka perlu dihitung juga sirkulasi agar suatu ruang memiliki spasi untuk bergerak. Berikut ini standar perhitungan sirkulasi ruang yaitu 10% kebutuhan standar minimum, 20% kebutuhan keluasan sirkulasi, 30% tuntutan kenyamanan fisik, 40% tuntutan kenyamanan psikologi, 50% tuntutan spesifikasi kegiatan, 70-100% keterkaitan dengan banyak kegiatan.

Tabel III 4 Besaran Ruang

PENERIMA					
Nama Ruang	Jumlah	Kapasitas	Standar (m <sup>2</sup> /org)	Luas (m <sup>2</sup> )	Sumber
Lobi	1	200	1.75	350	DA
Informasi	1	2	3.24	6.48	TSS

R. Duduk	2	5	2.5	25	DA
R. Loker	1	2	1.44	2.88	DA
SUB TOTAL				384.36	
SIRKULASI 20%				76.872	
<b>TOTAL</b>				<b>461.232</b>	
<b>RUANG UTAMA PELATIHAN BULUTANGKIS</b>					
Nama Ruang	Jumlah	Kapasitas	Standar (m2/org/rg)	Luas (m2)	Sumber
Lap. Bulutangkis	4			735.26	AP
R. Medis	1	10	2	20	DA
R. Loker	2	20	0.3	12	DA
R. Ganti	1	10	1.44	14.4	DA
T. Penonton	4			1260	DA
Lavatory	4		10.71	42.84	DA
R. Fitness	1	40	200	200	DA
R. Peralatan	1		15	15	AP
SUB TOTAL				2299.5	
SIRKULASI 30%				689.85	
<b>TOTAL</b>				<b>2989.35</b>	
<b>ASRAMA ATLET</b>					
Nama Ruang	Jumlah	Kapasitas	Standar (m2/org/rg)	Luas (m2)	Sumber
K.Tidur Putra	15	2	11.9	178.5	DA
K.Tidur Putri	15	2	11.9	178.5	DA
R. makan	1	30	83.3	83.3	DA
Perpustakaan	1	10	2.5	25	DA
Pantry	1	1	15	15	DA
Mushollah	1	60	1.44	86.4	DA
Area Jogging	1			300	AP
SUB TOTAL				866.7	
SIRKULASI 30%				260.01	
<b>TOTAL</b>				<b>1126.71</b>	
<b>RUANG PENGELOLA</b>					
Nama Ruang	Jumlah	Kapasitas	Standar (m2/org/rg)	Luas (m2)	Sumber
R. Pimpinan	1	5	4.4	22	DA
R.W.Pimpinan	1	3	4.4	13.2	DA
R. Sekretariat	1	2	4.4	8.8	DA
R. Rapat	1	20	3	60	TSS
R. Staff	1	15	2.25	33.75	DA
R. Tamu	1	3	3.1	9.3	DA
Lavatory	1		10.71	10.71	DA
SUB TOTAL				157.76	
SIRKULASI 20%				31.552	
<b>TOTAL</b>				<b>189.312</b>	
<b>RUANG PETUGAS SERVIS</b>					
Nama Ruang	Jumlah	Kapasitas	Standar (m2/org/rg)	Luas (m2)	Sumber
R. Pegawai	1	6	18.75	18.75	DA
G.Kebersihan	1	4	9	9	DA

Gudang	1		25	25	AP
Pantry	1	1	15	15	DA
R. Genset	1	1	25	25	AP
R. Panel atau ME	1	3	7.35	22.05	AP
R. Keamanan	3	2	4	24	AP
<b>SUB TOTAL</b>				138.8	
<b>SIRKULASI 20%</b>				27.76	
<b>TOTAL</b>				<b>166.56</b>	
<b>RUANG PENUNJANG</b>					
Nama Ruang	Jumlah	Kapasitas	Standar (m2/org/rg)	Luas (m2)	Sumber
Cafeteria	1	75	4.4	330	DA
Toko Assesoris	1	20	1.44	28.8	DA
ATM Center	1	4	2.4	9.6	AP
Mushollah	1	50	1.44	72	DA
<b>SUB TOTAL</b>				440.4	
<b>SIRKULASI 20%</b>				88.08	
<b>TOTAL</b>				<b>528.48</b>	
<b>KETERANGAN</b>					
D.A	Data Arsitek				
T.S.S	<i>Time Saver Standar for Building Types</i>				
A.P	Asumsi Pribadi				

(Sumber : Olah Data, 2020)

Analisa perancangan kebutuhan parkir

Parkir di asumsikan perhari rata-rata 100% dari total kapasitas

- Pengelola dan karyawan = 100 orang
  - Pengunjung = 200 orang
  - Lain-lain = 100 orang
- 400 orang

Asumsi perbandingan jumlah parkir :

- Mobil = 45 %
- Motor = 50 %
- Mobil box = 5 %

1) Parkir mobil (3 orang/mobil)

$$45 \% \times 400 / 3 = 60 \text{ mobil}$$

$$\text{Luas parkir mobil} : 60 (2.4\text{m} \times 5.5\text{m}) = 792 \text{ m}^2$$

2) Parkir motor (2 orang/mobil)

$$50 \% \times 400 / 2 = 100 \text{ motor}$$

$$\text{Luas parkir mobil} : 100 (1\text{m} \times 2.2\text{m}) = 220 \text{ m}^2$$

3) Parkir mobil box (2 orang/mobil)

$$5 \% \times 400 / 2 = 10 \text{ mobil}$$

$$\text{Luas parkir mobil} : 10 (3\text{m} \times 6\text{m}) = 180 \text{ m}^2$$

Luas total kebutuhan parkir :

$$\text{Parkir mobil} : 792 \text{ m}^2$$

$$\text{Parkir motor} : 220 \text{ m}^2$$

$$\text{Parkir mobil box} : 180 \text{ m}^2$$

$$\text{Total} : 1.192 \text{ m}^2$$

$$\text{Sirkulasi } 50 \% \times 1.192 \text{ m}^2 = 596 \text{ m}^2$$

$$\text{Jumlah luasan} = 1.788 \text{ m}^2$$

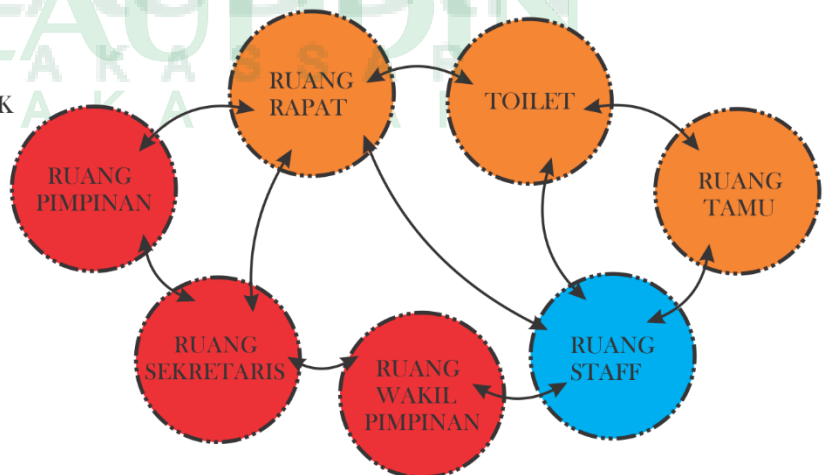
#### D. Analisis Hubungan Ruang

Analisis hubungan antar ruang dibutuhkan untuk mengetahui kedekatan antar ruang untuk perancangan Stadion olahraga bulutangkis. Analisis ini juga untuk mencari rencana zoning ruang untuk masing-masing karakteristik ruangnya yang sesuai dengan tema perancangan. Berikut ini penjelasan berupa bubble diagram hubungan kedekatan antar ruang yang ada pada bangunan perancangan.

##### 1. Ruang Pengelola

KET :

- : PUBLIK
- : SEMI PUBLIK
- : PRIVAT

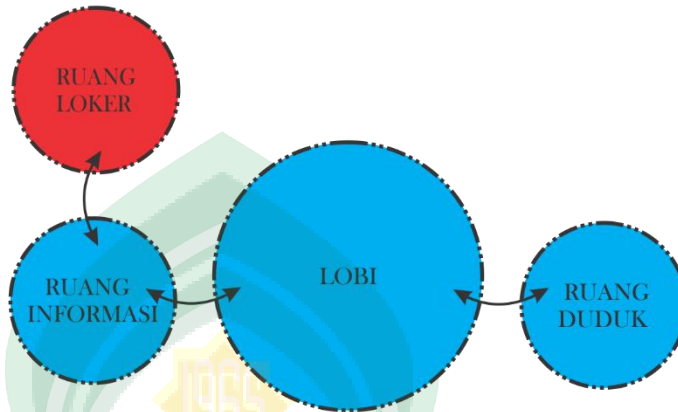




Gambar III 25 Diagram Gelembung Ruang Pengelola  
(Sumber: Olah Desain, 2020)

## 2. Ruang Penerimaan

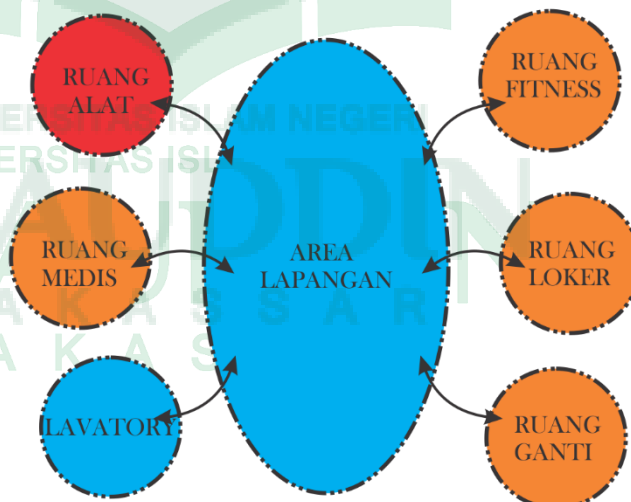
KET :  
: PUBLIK  
: SEMI PUBLIK  
: PRIVAT



Gambar III 26 Diagram Gelembung Ruang Penerimaan  
(Sumber: Olah Desain, 2020)

## 3. Ruang Utama Pelatihan Bulutangkis

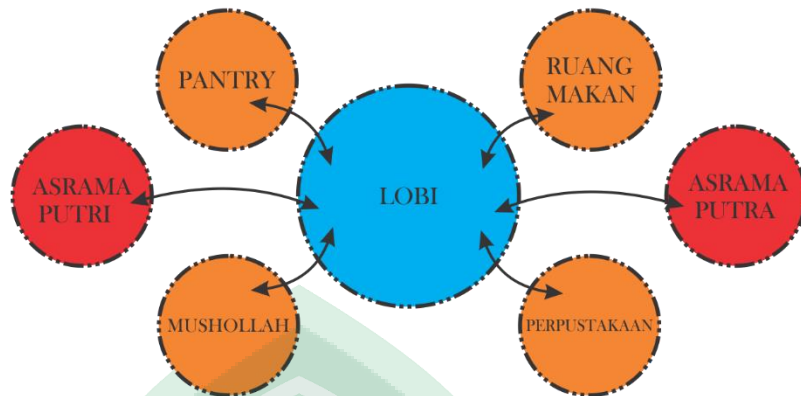
KET :  
: PUBLIK  
: SEMI PUBLIK  
: PRIVAT



Gambar III 27 Diagram Gelembung Ruang Utama Pelatihan Bulutangkis  
(Sumber: Olah Desain, 2020)

## 4. Ruang Asrama Atlet

KET :  
■ : PUBLIK  
■ : SEMI PUBLIK  
■ : PRIVAT







Gambar III 28 Diagram Gelembung Ruang Asrama Atlet  
 (Sumber: Olah Desain, 2020)

### E. Material

Material bangunan dalam hal ini pemilihan jenis-jenis bahan bangunan yang cocok dengan pengaplikasian struktur bangunan yang cocok dan mempengaruhi penampilan bangunan, terkhususnya pada bangunan olahraga. Untuk itu demi memberikan kesan pada bangunan maka perlu adanya penentuan material yang cocok untuk penerapan pada bangunan.

Tabel III 5 Konsep Material

Elemen Arsitektural	Material	Kesan yang Ditimbulkan
Dinding	 Batu Bata	Bahan mudah didapatkan, sederhana dan indah.

	 <p style="text-align: center;">Kaca Stopsol</p>	<p>Memberikan efek clean, transparan, meluaskan pandangan dan glowing pada bangunan.</p>
	 <p style="text-align: center;">Glass Block</p>	<p>Memberi kesan ringan, memasukka pandangan dari luar dan dalam, memaksimalkan cahaya matahari ke dalam bangunan.</p>
	 <p style="text-align: center;">ACP (Aluminium Composite Panel)</p>	<p>Fleksibel, estetik dan relatif mudah dalam pemasangan.</p>
<p>Lantai</p>	 <p style="text-align: center;">Papan Bambu Laminasi</p>	<p>Bahan daur ulang, motif bervariasi dan tidak menyerap panas.</p>

	 <p style="text-align: center;">Kayu Parket</p>	<p>Memberikan kesan yang klasik, tidak licin serta menetralsir suhu ruang.</p>
	 <p style="text-align: center;">Keramik</p>	<p>Rapi, mudah dibersihkan dan lebih formal.</p>

(Sumber : Olah Data, 2020)

Beberapa pertimbangan dalam memilih material seperti bahan dasar material tersebut, waktu yang digunakan dalam pelaksanaan serta sampah yang dihasilkan setelah pengerjaan.







## F. Pendekatan Desain Arsitektur Hijau


### 1. Ruang Terbuka Hijau

Menjaga iklim mikro pada tapak agar mendukung efisiensi energi pada bangunan. Berikut jenis-jenis vegetasi yang akan digunakan pada penghijauan desain:

Tabel III 6 Jenis Tanaman Yang Akan Digunakan Pada Lanskap

Fungsi	Jenis Vegetasi/Tanaman	Karakteristik
Penutup tanah	 <p style="text-align: center;">Rumput Gajah Mini</p>	<ul style="list-style-type: none"> <li>- Perlu sedikit air</li> <li>- Tinggi 1 – 1,5 cm</li> <li>- Tidak perlu dipangkas.</li> </ul>
		<ul style="list-style-type: none"> <li>- Perlu cukup air</li> <li>- Tinggi 10 cm</li> <li>- Tidak perlu dipangkas</li> <li>- Mampu menghadang paparan sinar matahari yang terik.</li> </ul>

		
	Kuai Mini	
Semak/Perdu		<ul style="list-style-type: none"> <li>- Perlu cukup air</li> <li>- Butuh sinar matahari</li> <li>- Tempat cukup teduh</li> <li>- Tinggi 0,5 – 3 m</li> <li>- Berbunga</li> <li>- Berdaun hias</li> <li>- Tidak perlu dipangkas</li> </ul>
		<ul style="list-style-type: none"> <li>- Perlu cukup air</li> <li>- Tinggi sampai 3 m</li> <li>- Berbunga</li> <li>- Tidak perlu dipangkas</li> </ul>
		<ul style="list-style-type: none"> <li>- Perlu cukup air</li> <li>- Butuh sinar matahari</li> <li>- Tempat cukup teduh</li> <li>- Tinggi lebih dari 0,5 m</li> <li>- Berbunga</li> <li>- Berdaun hias</li> <li>- Wangi</li> </ul>
		<ul style="list-style-type: none"> <li>- Perlu cukup air</li> <li>- Butuh sinar matahari</li> <li>- Tempat cukup teduh</li> <li>- Tinggi lebih dari 0,5 m</li> <li>- Berdaun hias</li> </ul>
Peneduh		<ul style="list-style-type: none"> <li>- Ranting membentang dan bertingkat</li> <li>- Batang ramping dan lurus</li> <li>- Tinggi sampai 10 m</li> <li>- Tahan terhadap paparan sinar matahari yang terik</li> </ul>
	Ketapang Kencana	<ul style="list-style-type: none"> <li>- Perlu cukup air</li> </ul>

	 <p style="text-align: center;">Kiara Payung</p>	<ul style="list-style-type: none"> <li>- Butuh sinar matahari</li> <li>- Tinggi 5-6 m</li> <li>- Tahan terhadap paparan sinar matahari yang terik</li> </ul>
	 <p style="text-align: center;">Pohon Bintaro</p>	<ul style="list-style-type: none"> <li>- Perlu cukup air</li> <li>- Butuh sinar matahari</li> <li>- Tinggi sampai 12 m</li> <li>- Tahan terhadap paparan sinar matahari yang terik</li> </ul>

(Sumber : Olah Data, 2020)

Tanaman yang digunakan secara umum terbagi dalam 3 jenis yaitu, jenis penutup tanah, peneduh dan semak atau perdu. Untuk jenis semak terbagi menjadi 2 fungsi yaitu penghalau dan estetika.

## 2. Pencahayaan Alami

Penggunaan *skylight* sebagai pencahayaan alami pada bangunan yang memiliki kedalaman cukup besar untuk meningkatkan pencahayaan. Pada bangunan ini adalah ruang pelatihan bulutangkis.

## 3. Material Hijau

Penggunaan *Photovoltaic* sebagai material hijau diaplikasikan pada bangunan sebagai pembangkit listrik alternatif untuk menambah pasokan listrik dalam memenuhi kebutuhan listrik bangunan.

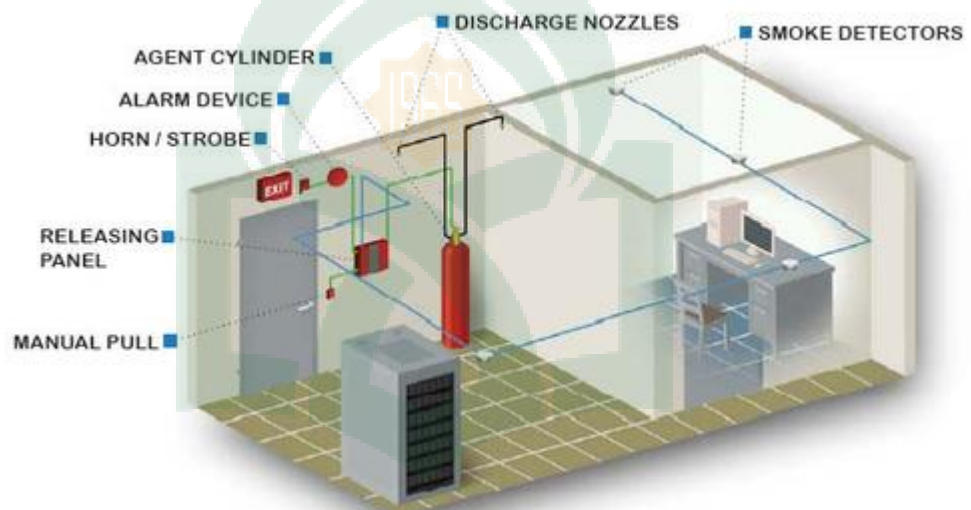
## G. Sistem Utilitas dan Kelengkapan Bangunan

Terkait dengan objek perancangan yaitu stadion olahraga bulutangkis dengan pendekatan arsitektur hijau merupakan bangunan olahraga yang memiliki aktifitas aktif dalam kawasan olahraga. Maka system utilitas sangatlah penting untuk dipertimbangkan dalam rancangan sehingga nantinya akan menjadikan bangunan memiliki system keamanan dan kenyamanan

sebagai sarana pelatihan olahraga bulutangkis. Sistem utilitasnya adalah sebagai berikut :

#### 1. Pencegah Kebakaran

Sistem pencegahan dan penanggulangan kebakaran pada bangunan Stadion Olahraga Bulutangkis, sangatlah penting untuk bertujuan melindungi bangunan dan jiwa yang ada bangunan dan sekitarnya. System ini merupakan satu kesatuan dengan alarm kebakaran, sehingga dengan adanya nyala api dapat dideteksi langsung oleh panel alarm yang tersedia di bangunan, seperti sprinkler yang menyiram api jika mendeteksi panas dan dibantu dengan pendeteksi asap (*smoke detector*).



Gambar III 29 Alat Pemadam Api Otomatis  
(Sumber: Olah Data, 2020)

*FM-200 Fire Suppression* adalah kombinasi antara perangkat sistem pendeteksi dini dan perangkat sistem penindakan yang mampu bekerja secara bersamaan dan secara otomatis. Sistem pengoperasian *Automatic FM-200 Fire Suppression System* bekerja tanpa atau dengan campur tangan manusia. Artinya, *FM-200 Suppression* ini dapat beroperasi penuh secara otomatis tanpa bantuan manusia. Perangkat cerdas ini mampu mendeteksi dan akan langsung mengambil langkah cepat untuk melakukan penindakan pemadaman kebakaran hanya dalam waktu 10 detik (maksimal).

## 2. Sistem Pencahayaan

Sistem pencahayaan buatan dan alami akan dipadukan berdasarkan dengan konsep bangunan yaitu Arsitektur Hijau dengan memanfaatkan energi dan material yang seefisien mungkin.

Penggunaan dinding dari material kaca akan membantu dalam memaksimalkan pemanfaatan cahaya matahari. Adapun penggunaan material kaca yang digunakan yaitu kaca stopsol yang memberikan perlindungan yang bagus dari panas matahari dengan cara merefleksikan kembali panas yang datang dari matahari sehingga pancaran matahari ke dalam bangunan tidak terlalu panas.

Sementara untuk pencahayaan buatan yang digunakan yaitu menggunakan lampu TL pada area lapangan bulutangkis. Sedangkan untuk lampu LED dan pijar digunakan pada area kantor pengelola, administrasi, lavatory, asrama atlet, dll.

## 3. Sistem Penghawaan

Sistem penghawaan pada bangunan akan dipadukan dengan pemanfaatan ventilasi alami dengan menonjolkan estetika bentuk roster bangunan. Dalam perancangan konsep bangunan meminimalkan penggunaan pendingin ruangan dengan tujuan mendapatkan desain yang hijau. Ventilasi pada setiap bangunan akan ditata sedemikian baik, untuk menghasilkan ruang yang nyaman, dengan konsep ini bangunan akan didukung dengan keberadaan vegetasi dan shading sehingga hawa panas dapat dinetralisir dengan baik. Untuk mendapatkan kenyamanan bangunan.

Penghawaan alami yang digunakan pada bangunan ini yaitu memaksimalkan bukaan untuk aliran udara dari utara ke selatan bangunan. Sementara untuk penghawaan buatan digunakan AC Split pada bangunan utama terkhusus pada ruangan yang bersifat privat seperti ruang Kepala Pengelola, ruang rapat, dll.

## 4. Jaringan Keamanan



Sistem jaringan keamanan pada Stadion Olahraga Bulutangkis menggunakan sistem CCTV yang diletakkan diberbagai titik tertentu guna mengontol aktifitas kegiatan dalam kawasan.

#### 5. Sistem Jaringan Alarm Control

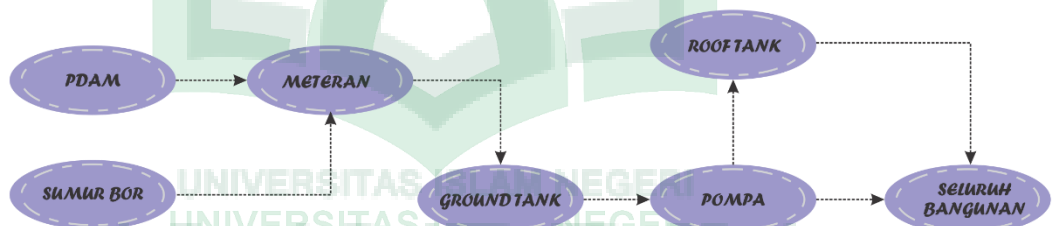
Sistem alarm control pada stadion olahraga bulutangkis bertujuan untuk memberi informasi istirahat atau yang biasa kita sebut jam sekolah, alarm control dalam stadion memberikan informasi kegiatan pelatihan.

#### 6. Jaringan Listrik

Sistem elektrikal atau sistem kelistrikan pada suatu bangunan merupakan hal yang sangat penting. Skema listrik yang akan digunakan merupakan pemanfaatan energi panas matahari secara full yaitu dengan menggunakan panel surya. Penggunaan generator set serta sumber listrik dari PLN juga diterapkan pada bangunan stadion olahraga bulutangkis.

#### 7. Jaringan Air Bersih

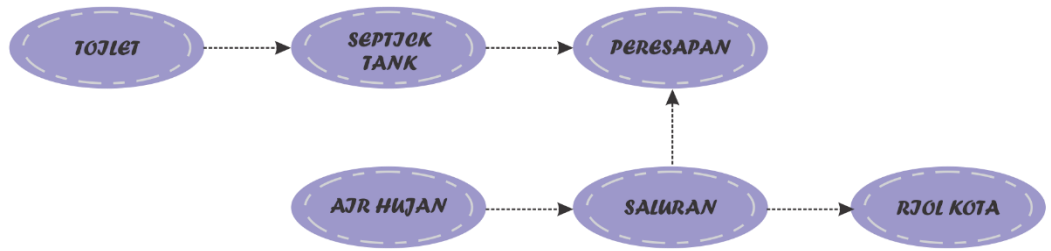
Sistem jaringan air bersih bertujuan menyediakan air bersih yang ada di Stadion Olahraga Bulutangkis. Adapun distribusi air bersih adalah sebagai berikut :



Gambar III 30 Jaringan Air Bersih  
(Sumber: Olah Data, 2020)

#### 8. Jaringan Air Kotor

Sistem jaringan air kotor atau bangunan merupakan system instalasi untuk mengalirkan air kotor yang berasal dari peralatan saniter, air mandi, dan yang lainnya.



Gambar III 31 Jaringan Air Kotor  
(Sumber: Olah Data, 2020)

### 9. Sistem Sampah

Menerapkan pengolahan sampah yang dipisah, sampah organik dan anorganik untuk sampah-sampah organik akan dimanfaatkan sebagai kompos yang dapat digunakan dan sisanya diangkut ke TPA.



Gambar III 32 Sistem Sampah  
(Sumber: Olah Data, 2020)





## BAB IV PENDEKATAN DESAIN

### A. Pengolahan Tapak

Berdasarkan hasil analisa elemen-elemen tapak, kemudian akan menjadi acuan pertimbangan perancangan Stadion Olahraga Bulutangkis di Kabupaten Gowa. Hasil pertimbangan tersebut di aplikasikan pada tapak untuk menghasilkan konsep yang sesuai dengan kondisi lingkungan di sekitar tapak. Adapun luas keseluruhan tapak yang akan diolah seluas 20.510 m<sup>2</sup> atau 2,05 Hektar. Berikut adalah olah desain berdasarkan hasil analisa beberapa elemen tapak:

Tabel IV 1 Pengolahan Tapak

No.	Pertimbangan	Olah Desain
1.	<ul style="list-style-type: none"> <li>• GSB ditarik sejajar dengan garis as jalanan (mengacu pada bangunan terbaru di sekitar tapak).</li> <li>• <i>Building Coverage Ratio</i> 70:30 (70% tak terbangun dan 30% terbangun).</li> <li>• RTH pada tapak minimal 30%</li> <li>• Parkiran dibagi menjadi dua yaitu parkiran pengunjung dan parkiran pengelola.</li> </ul>	
2.	<ul style="list-style-type: none"> <li>• Orientasi bangunan menghadap ke arah selatan dengan bentuk bangunan persegi.</li> <li>• Penggunaan skylight pada ruang yang memiliki kedalaman yang cukup besar untuk meningkatkan pencahayaan.</li> <li>• Pengadaan vegetasi pada bangunan untuk mengurangi panas dan mengarahkan angin ke dalam bangunan.</li> <li>• Menambahkan beberapa vegetasi peneduh (trambesi, tanjung),</li> </ul>	

	<p>vegetasi pengarah (palem raja, glodokan), vegetasi pembatas (bambu, pucuk merah), vegetasi estetika (rembosa mini, bonsai beringin), vegetasi penutup (rumput gajah mini, daun dollar).</p> <ul style="list-style-type: none"> <li>• Pembuatan kolam buatan sebagai GSB serta mereduksi panas atau memanfaatkan angin di sekitar tapak.</li> </ul>	
<p>3.</p>	<ul style="list-style-type: none"> <li>• Memberi jarak pada bangunan dari sumber kebisingan yang berada di sekitar tapak.</li> <li>• Untuk sirkulasi pejalan kaki dapat di akses ke dalam tapak dari 2 sisi.</li> <li>• Untuk sirkulasi kendaraan ke dalam tapak diakses dari sisi depan tapak.</li> <li>• Untuk view akan lebih dimaksimalkan di dalam tapak karena di luar tapak kurang bagus.</li> </ul>	
<p>4.</p>	<ul style="list-style-type: none"> <li>• Sumber utama untuk listrik dari jaringan PLN.</li> <li>• Sumber utama air berasal dari PDAM.</li> <li>• Riol kota (drainase) sebagai pembuangan limbah cair (air) lalu kemudian mengalir ke kanal pada sisi belakang tapak.</li> </ul>	

(Sumber: Olah Data, 2020)

Dari hasil berbagai pertimbangan di atas, kemudian dimasukkan ke dalam konsep gagasan perancangan tapak yang berdasarkan dari kondisi eksisting tapak. Berikut adalah hasil pengolahan pada tapak sebagai konsep perancangan pada tapak.





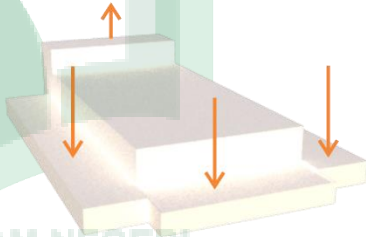
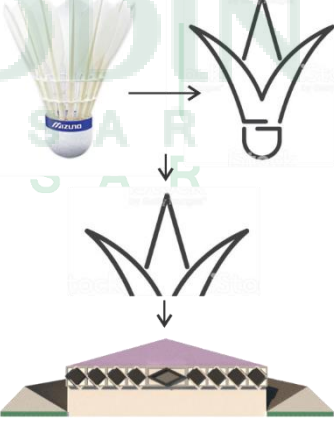
Gambar IV 1 Konsep Perancangan Tapak  
(Sumber: Olah Desain, 2020)

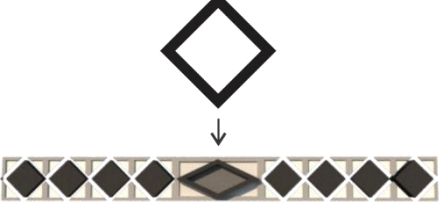

Berikut adalah hasil dari beberapa pertimbangan kondisi eksisting pada lokasi tapak. Dengan memperlihatkan jumlah tak terbangun dan terbangun, memperlihatkan aksesibilitas pada tapak baik sirkulasi pejalan kaki maupun kendaraan, untuk *landscape* pada tapak lebih memaksimalkan view ke dalam tapak dengan perletakan vegetasi, pembuatan kolam buatan, taman hiburan, dan *jogging area*. Dan orientasi bangunan menghadap ke arah selatan yang berhadapan langsung dengan jalan utama ke tapak.

## B. Konsep Bentuk Bangunan

Konsep bentuk pada bangunan dari penyesuaian bentuk dasar dari persegi atau kubus dan shuttlecock. Bentuk tersebut memiliki kaitan tertentu dengan perancangan Stadion Olahraga Bulutangkis di Kabupaten Gowa. Bentuk juga dapat mempengaruhi penampilan luar yang dapat dikenali oleh orang yang melihat atau mengunjungi. Berikut ini konsep bentuk pada perancangan Stadion Olahraga Bulutangkis dengan Pendekatan Arsitektur Hijau di Kabupaten Gowa.

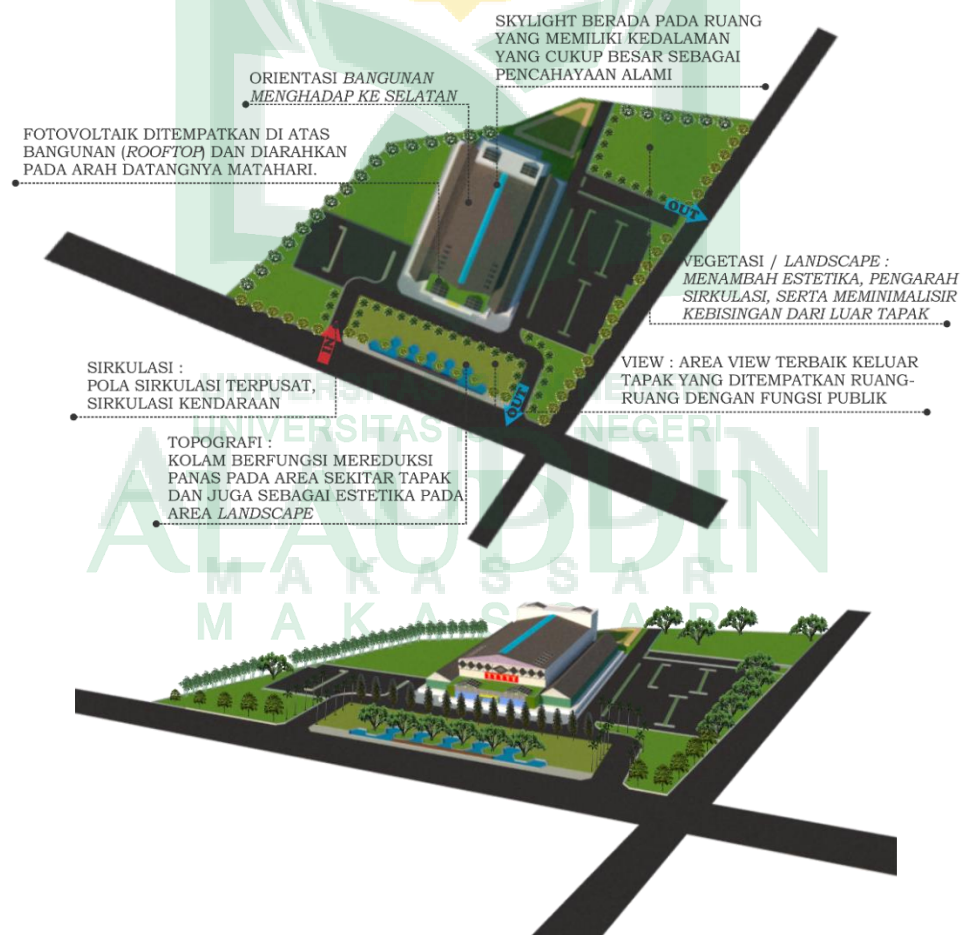
Tabel IV 2 Tabel Konsep Bentuk Bangunan

Jenis Bentuk	Pertimbangan	Olah Desain
Pemrograman Ruang	<p>Pada gambar di samping merupakan pemrograman ruang secara horizontal dan sebagai dasar bentuk bangunan.</p>	
Kubus	<p>Bentuk kubus diadopsi menjadi badan bangunan karena terkesan luas dan sebagai output dari pemrograman ruang pada tapak.</p>	
	<p>Dari bentuk kubus tiap sisinya dipotong dan akan membuat bentuk bangunan dengan berbeda ketinggian.</p>	
Shuttlecock	<p>Konsep shuttlecock ini akan diterapkan pada struktur atas bangunan (bagian atap) seperti pada bentuk atap bangunan tropis.</p>	

Sulapa' Appa (Segi Empat)	Fasade bangunan mengadopsi dari bentuk kosmologi Sulapa' Appa	
Bermain Bulutangkis	Fasade bangunan mengadopsi dari siluet orang bermain bulutangkis	

(Sumber: Olah Data dan Desain, 2020)

Berikut adalah bentuk dari hasil transformasi bentuk terhadap perancangan pada tapak yang di gabung dalam satu bentuk bangunan Stadion Olahraga Bulutangkis sehingga menghasilkan site dan seperti di bawah ini:



Gambar IV 2 Hasil Pendekatan Perancangan pada Tapak  
(Sumber: Olah Desain, 2020)

Pada gambar sebelumnya merupakan hasil pendekatan bentuk perancangan ke dalam tapak sehingga menghasilkan output – output seperti orientasi bangunan, sirkulasi, sistem pencahayaan alami, dan lain sebagainya.

### C. Sistem Struktur dan Material

Tabel IV 3 Sistem Struktur dan Material

Struktur dan Material	Struktur Bawah	Struktur Tengah	Struktur Atas
Struktur yang digunakan	<ul style="list-style-type: none"> <li>• Pondasi Tiang Pancang</li> <li>• Pondasi <i>Foot Flate</i></li> <li>• Pondasi Menerus (Batu Kali)</li> </ul>	Menggunakan sistem kolom, balok, plat serta dinding sesuai dasar pertimbangan.	Menggunakan Plat ( <i>roof garden</i> ) dan rangka baja berat pada atap bentang lebar stadion.
Material Struktur	Batu, pasir, besi, air, dan semen.	<ul style="list-style-type: none"> <li>• Baja berat dan beton bertulang sebagai kolom dan balok.</li> <li>• Batu bata, glass block, dank aca sebagai material dinding.</li> <li>• ACP sebagai shading</li> </ul>	<ol style="list-style-type: none"> <li>1. Plat beton (<i>roof garden</i>)</li> <li>2. Rangka baja</li> <li>3. uPVC sebagai penutup atap</li> <li>4. kaca bening sebagai skyligh.</li> </ol>
Dasar Pertimbangan	<ul style="list-style-type: none"> <li>• Daya dukung tanah yang rendah karena berada pada daerah persawahan.</li> <li>• Kemudahan memperoleh dan mengelola material struktur.</li> </ul>	<ul style="list-style-type: none"> <li>• Memiliki ketahanan yang tinggi terhadap air dan api.</li> <li>• Biaya pemeliharaan yang rendah.</li> <li>• Kemudahan memperoleh material struktur.</li> </ul>	<ul style="list-style-type: none"> <li>• Bentangan stadion yang cukup luas.</li> <li>• Estetika</li> <li>• Daya tahan sistem struktur.</li> <li>• Kemudahan konstruksi.</li> <li>• Kemudahan memperoleh material struktur.</li> </ul>

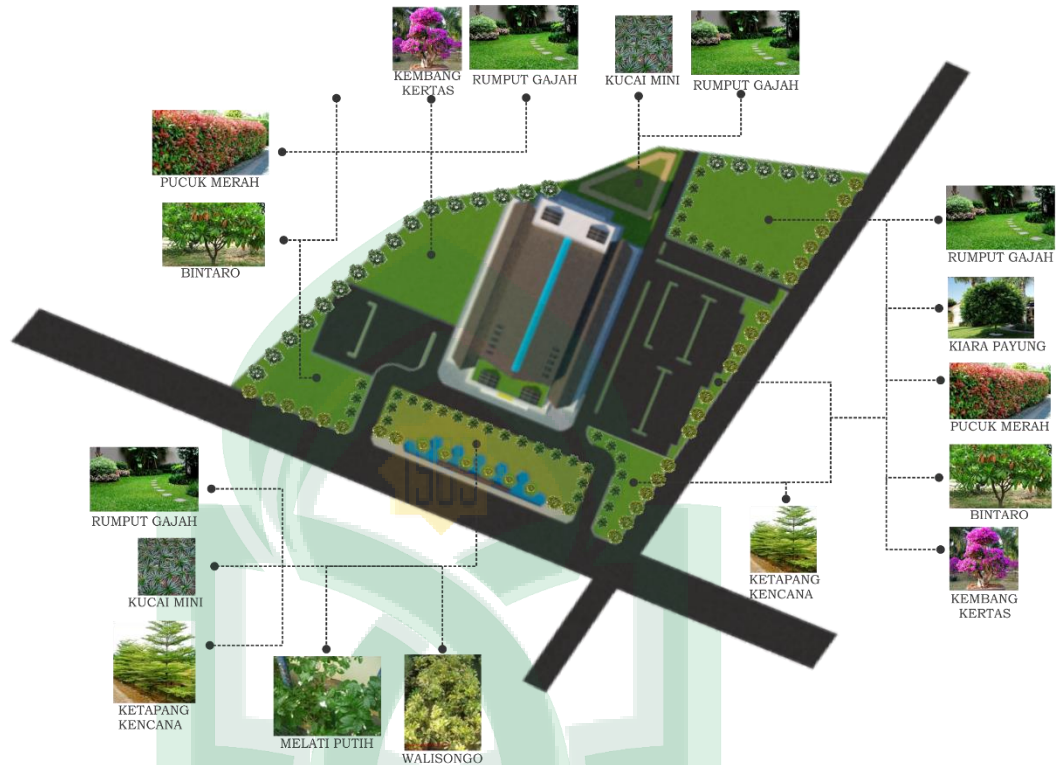
(Sumber: Olah Data, 2020)



## D. Aplikasi Arsitektur Hijau

### a. Ruang Terbuka Hijau dan Vegetasi

Pendekatan desain penataan ruang terbuka hijau dan vegetasi dengan memaksimalkan jumlah ruang terbuka :



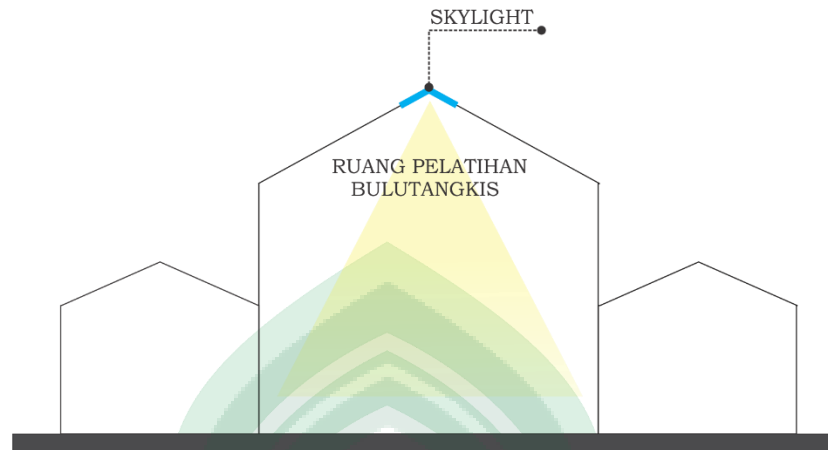
Gambar IV 3 Pendekatan Desain Penataan Lansekap pada Tapak  
(Sumber: Olah Desain, 2020)

Penataan Lansekap dengan tanaman-tanaman lokal yang mudah didapatkan di daerah sekitar. Mulai dari tanaman peneduh, penutup tanah, hingga semak atau perdu yang juga berfungsi sebagai estetika.

Selain pada tapak, penataan lansekap juga diaplikasikan pada gedung. Pada *top floor* menggunakan aplikasi *green roofs* dengan penggunaan beberapa pohon semak atau perdu sebagai estetika dan membentuk pengkondisian udara dalam tapak.

b. Sistem Pencahayaan Alami

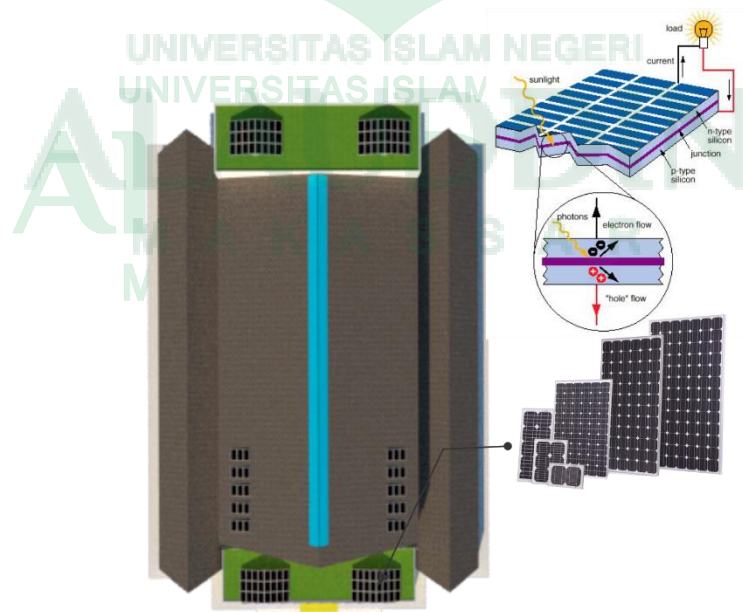
Pendekatan desain ruang pelatihan bulutangkis sebagai aplikasi pencahayaan alami dengan menggunakan *skylight* sebagai berikut :



Gambar IV 4 Pendekatan Desain Pencahayaan Alami  
(Sumber: Olah Desain, 2020)

c. Penempatan Solar Panel

Material hijau yang akan diaplikasikan pada bangunan adalah salah satunya dengan memakai solar panel sebagai pembangkit listrik alternatif untuk menambah pasokan listrik dalam memenuhi kebutuhan listrik bangunan. Perletakkannya pada bangunan yaitu pada area atap bangunan dengan menghadap utara dan barat agar memperoleh energi maksimum.

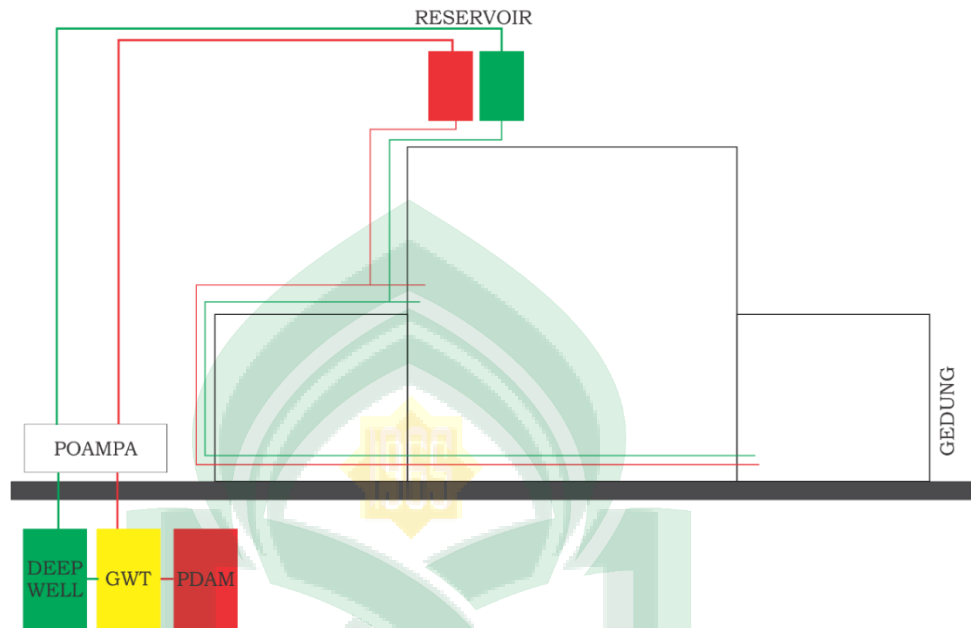


Gambar IV 5 Aplikasi Penempatan Solar Panel (*photovoltaic*)  
(Sumber: Olah Desain, 2020)

## E. Utilitas Bangunan

### a. Air Bersih

Pendekatan desain system *plumbing* khususnya air bersih pada gedung :

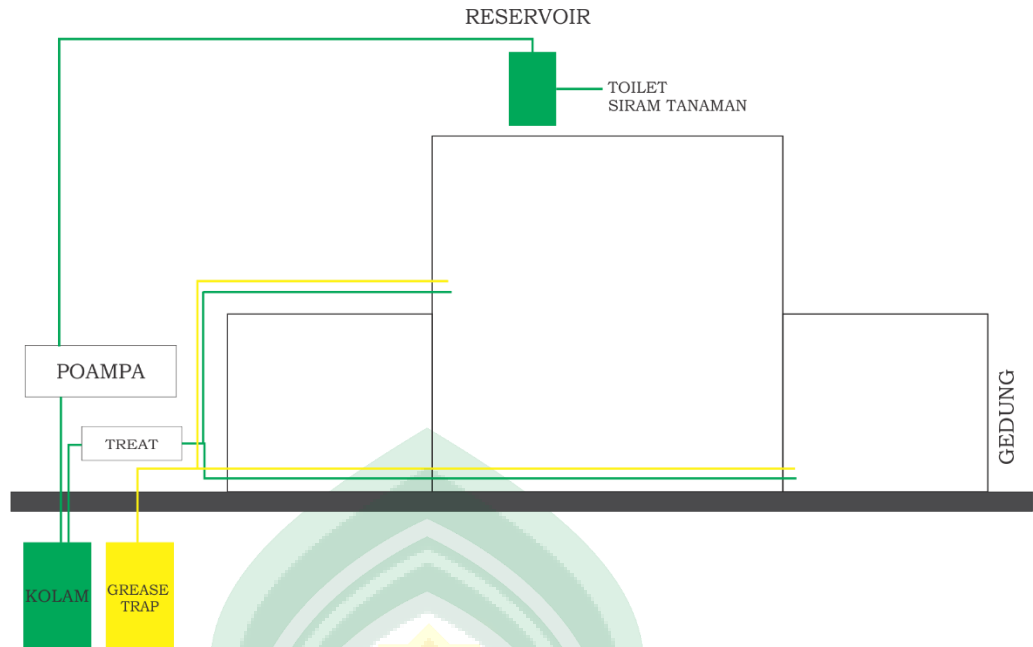


Gambar IV 6 Pendekatan Desain Sistem Air Bersih  
(Sumber: Olah Desain, 2020)

Air bersih bersumber dari sumur dan leden dengan pemanfaatan berbeda. Air sumur dipompa dan ditampung langsung pada reservoir atas, sedangkan untuk leden ditampung pada *Ground Water Tank (GWT)* lalu ke reservoir atas kemudian disalurkan ke tiap lantainya.

### b. Air Kotor dan Air Bekas

Pendekatan desain system *plumbing* khususnya air kotor dan air bekas pada gedung :




Gambar IV 7 Pendekatan Desain Sistem Air Kotor dan Air Bekas  
(Sumber: Olah Desain, 2020)

Penggunaan kembali air dari wastafel dan air mandi setelah disaring kemudian digunakan kembali untuk keperluan toilet dan menyiram tanaman.

c. Sistem Kebakaran

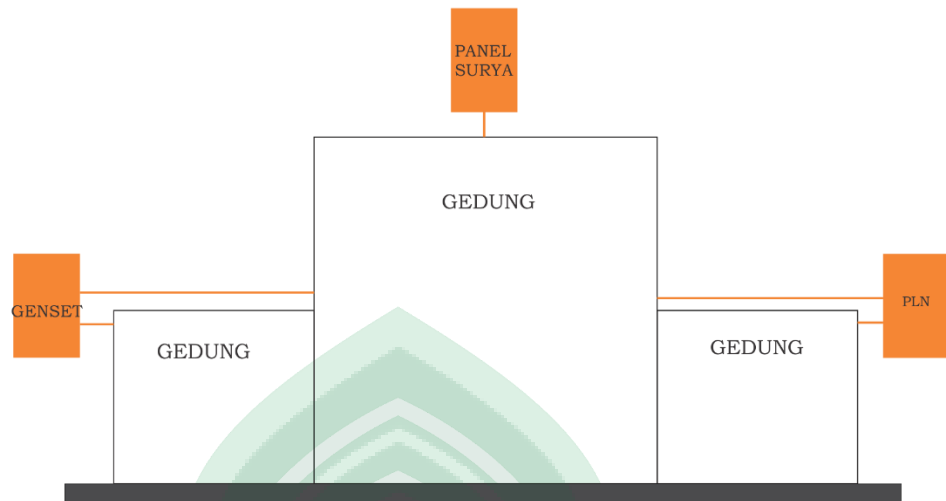
Pendekatan desain system *plumbing* khususnya pencegahan kebakaran dengan output pada sprinkler dan hydrant pada gedung :



Gambar IV 8 Pendekatan Desain Sistem Plumbing Pencegahan Kebakaran  
(Sumber: Olah Desain, 2020)

#### d. Pembangkit Listrik

Pendekatan desain system pembangkit listrik pada gedung :



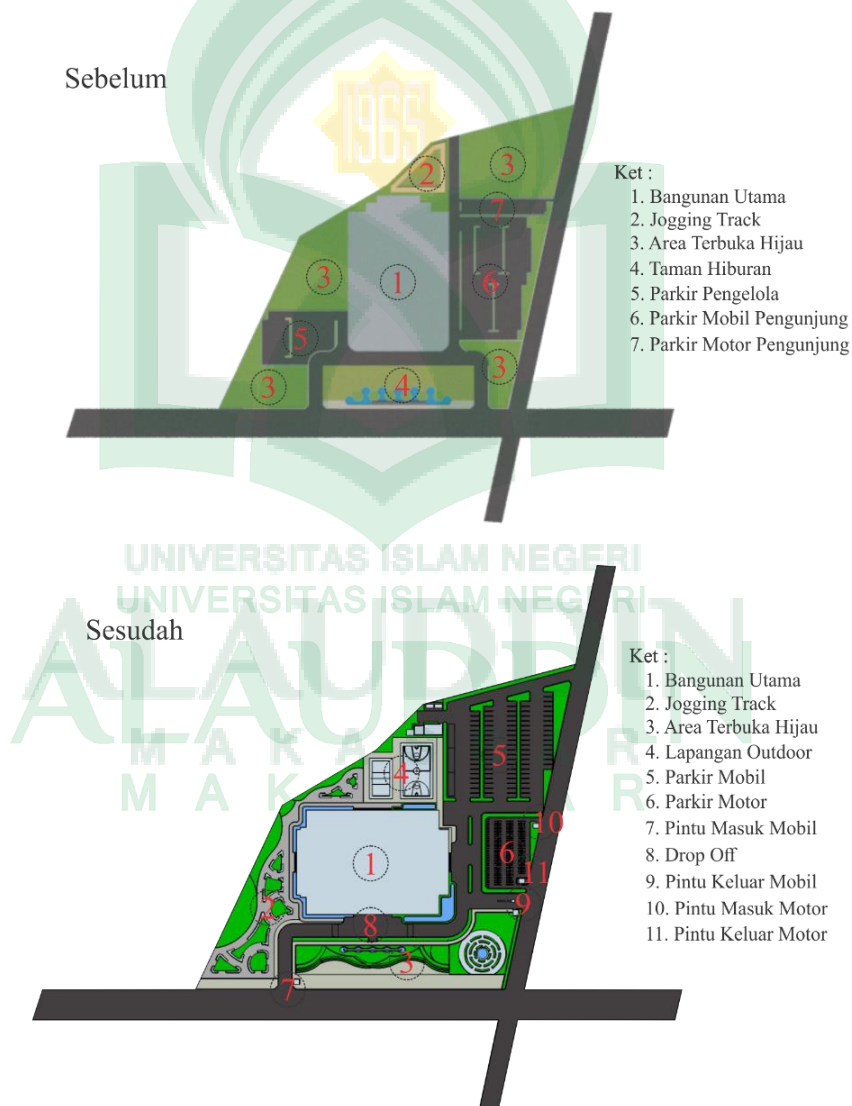
Gambar IV 9 Pendekatan Desain Sistem Pembangkit Listrik  
(Sumber: Olah Desain, 2020)

Sistem pembangkit listrik terdiri dari 3 pembangkit mulai dari konvensional hingga khusus. Sumber utama yaitu dari PLN, dibantu dengan beberapa alternative pembangkit listrik yaitu menggunakan generator set dan panel surya (*photovoltaic*).

## BAB V TRANSFORMASI DESAIN

### A. Transformasi Tapak

Pada konsep desain, terdapat alternatif-alternatif pengolahan tapak yang diterapkan. Dalam mengelolah tapak perlu mempertimbangkan fungsi bangunan serta keadaan tapak tersebut. Dari alternatif-alternatif pengolahan tapak tersebut kemudian diseleksi kembali agar sesuai dengan kondisi tapak agar mendapatkan hasil yang ideal dalam perancangan. Jadi, pada bab sebelumnya dengan menganalisis situasi pada tapak maka didapatkan transformasi tapak sebagai berikut:



Gambar V 1 Transformasi Tapak  
(Sumber : Hasil Desain, 2020)

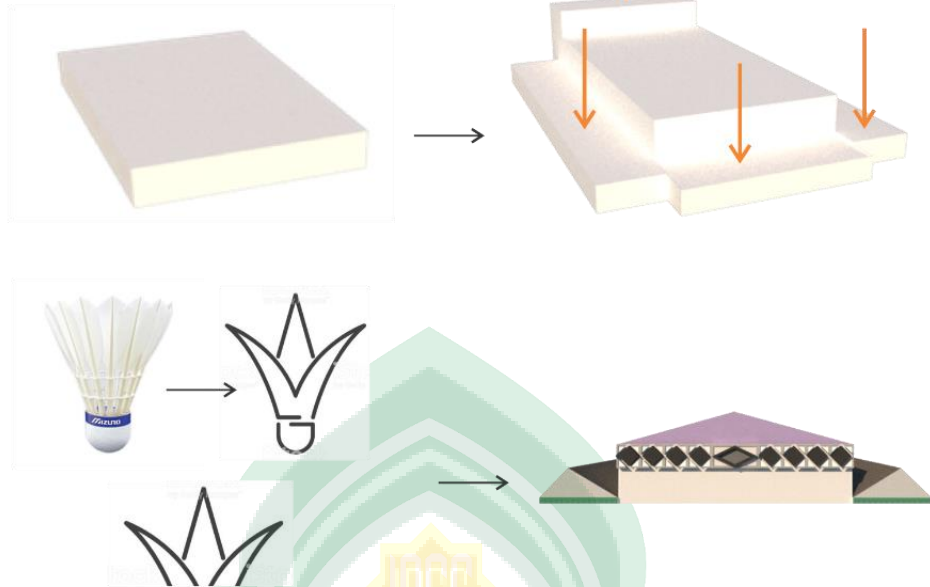
Berdasarkan gambar sebelumnya, terdapat beberapa kekurangan pada gagasan awal pada tapak, antara lain: 1) Sirkulasi pada tapak kurang optimal khususnya jalur masuk dan keluar tapak; 2) Orientasi bangunan yang juga tidak optimal; 3) Penempatan area parkir pengelola dan pengunjung yang dipisah dapat membuat ruang pada tapak tidak efektif; 4) Jongging track yang terlihat kaku dan monoton.

Setelah mendapatkan beberapa kekurangan yang ada pada transformasi awal tapak, di dapat kembali transformasi akhir tapak yang dapat meningkatkan kekurangan-kekurangan pada transformasi awal tapak. Transformasi akhir tapak akan digunakan sebagai perancangan tapak Stadion Olahraga Bulu Tangkis di Kabupaten Gowa. Berikut ini adalah hal-hal yang ada pada transformasi akhir pada tapak yaitu: 1) Penambahan area lapangan basket dan voli *outdoor* pada tapak; 2) Parkir pengelola dan pengunjung yang disatukan; 3) Sirkulasi kendaraan bermotor dan mobil yang dipisahkan agar tidak terjadi *crossing* pada tapak; 4) Penambahan kolam buatan disekeliling bangunan agar terlihat lebih optimal dan dapat mereduksi panas; 5) Memisahkan sirkulasi servis dengan pengunjung pada tapak.

## **B. Transformasi Bentuk Bangunan**

Pada bab sebelumnya, sudah terdapat bentuk yang akan digunakan sebagai bentuk Stadion Olahraga Bulu Tangkis. Gagasan awal bentuk dasar bangunan yaitu kubus, dari bentuk kubus tiap sisinya dipotong dan akan membuat bentuk bangunan dengan berbeda ketinggian. Pada atap bangunan, dibuat konsep dimana bentuk dasar mengabil dari *shuttlecock*. Adapun transformasi awal bentuk bangunan Stadion Olahraga Bulu Tangkis adalah sebagai berikut:

Sebelum



Sesudah



Gambar V 2 Transformasi Bentuk Bangunan  
(Sumber : Hasil Desain, 2020)

Pada transformasi akhir bentuk bangunan, terdapat beberapa perubahan dari gagasan awal antara lain: 1) Perubahan bentuk atap agar atap lebih menarik dan dibuat berirama; 2) Penambahan kolom yang berbentuk V pada ruang asrama agar bangunan tidak terlihat melayang; 3) Perubahan bentuk *double façade* dari lengkung ke bentuk lurus agar seirama dan selaras.

### C. Transformasi Ruang

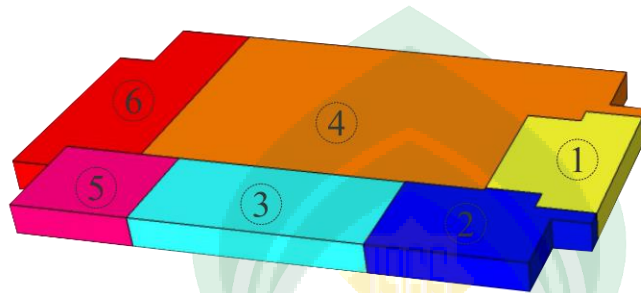
Berikut adalah Pola *layout* ruang yang mengalami beberapa perubahan berdasarkan pertimbangan hasil asistensi dan evaluasi, transformasi ruang tersebut yaitu sebagai berikut:



## 1. Denah Lantai 1

Setelah melalui proses asistensi dan evaluasi, maka didapatkan penataan layout ruang pada gambar di atas. Hasil gagasan dari denah lantai 1 mengalami beberapa perubahan penataan layout ruang, seperti penempatan area penerimaan dan service mengalami perubahan tata letak ruang. Berikut adalah gambar gagasan awal dan akhir denah lantai 1 :

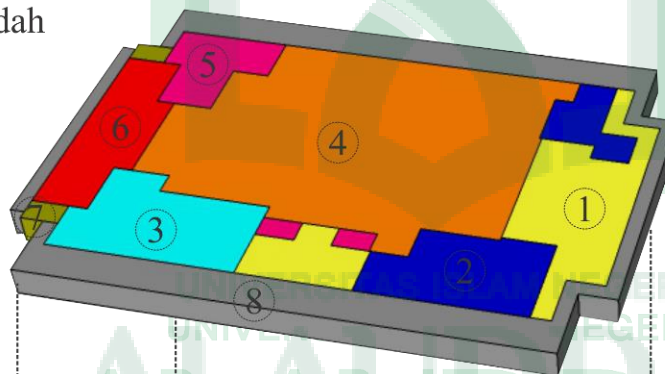
Sebelum



Ket :

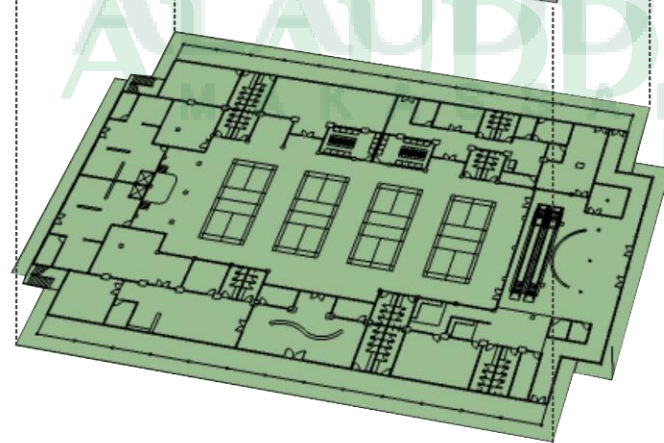
1. Area Penerimaan
2. Area Penunjang
3. Area Pengelola
4. Area Pelatihan Bulu Tangkis
5. Area Service
6. Area Asrama

Sesudah



Ket :

1. Area Penerimaan
2. Area Penunjang
3. Area Pengelola
4. Area Pelatihan Bulu Tangkis
5. Area Service
6. Area Asrama
7. Area Tangga Darurat
8. Area Entrance

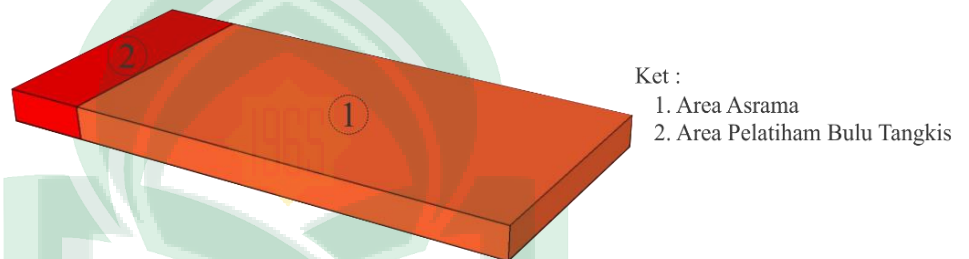


Gambar V 3 Transformasi Denah Lantai 1  
(Sumber : Hasil Desain, 2020)

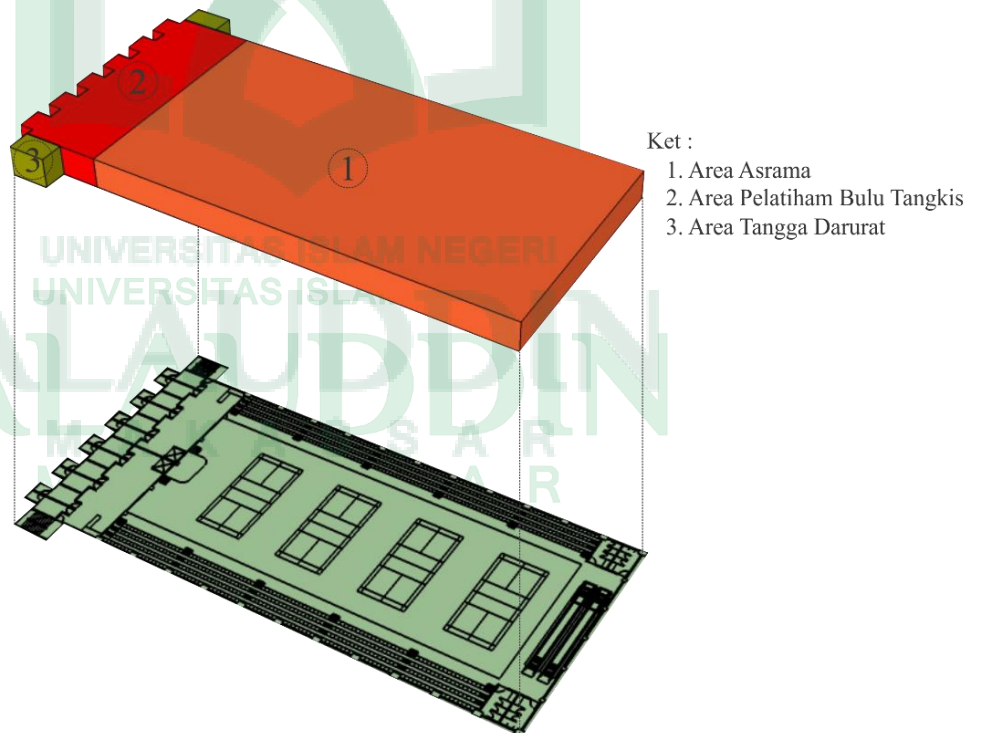
## 2. Denah Lantai 2

Setelah melalui proses asistensi dan evaluasi, maka didapatkan penataan layout seperti pada gambar di atas. Hasil gagasan akhir dari layout ruang awal setelah melalui beberapa proses bimbingan dan mengalami beberapa perubahan penataan ruang, seperti penambahan area asrama atlet serta penambahan area tangga darurat pada asrama atlet. Berikut adalah gambar gagasan awal dan akhir denah lantai 2 :

Sebelum



Sesudah

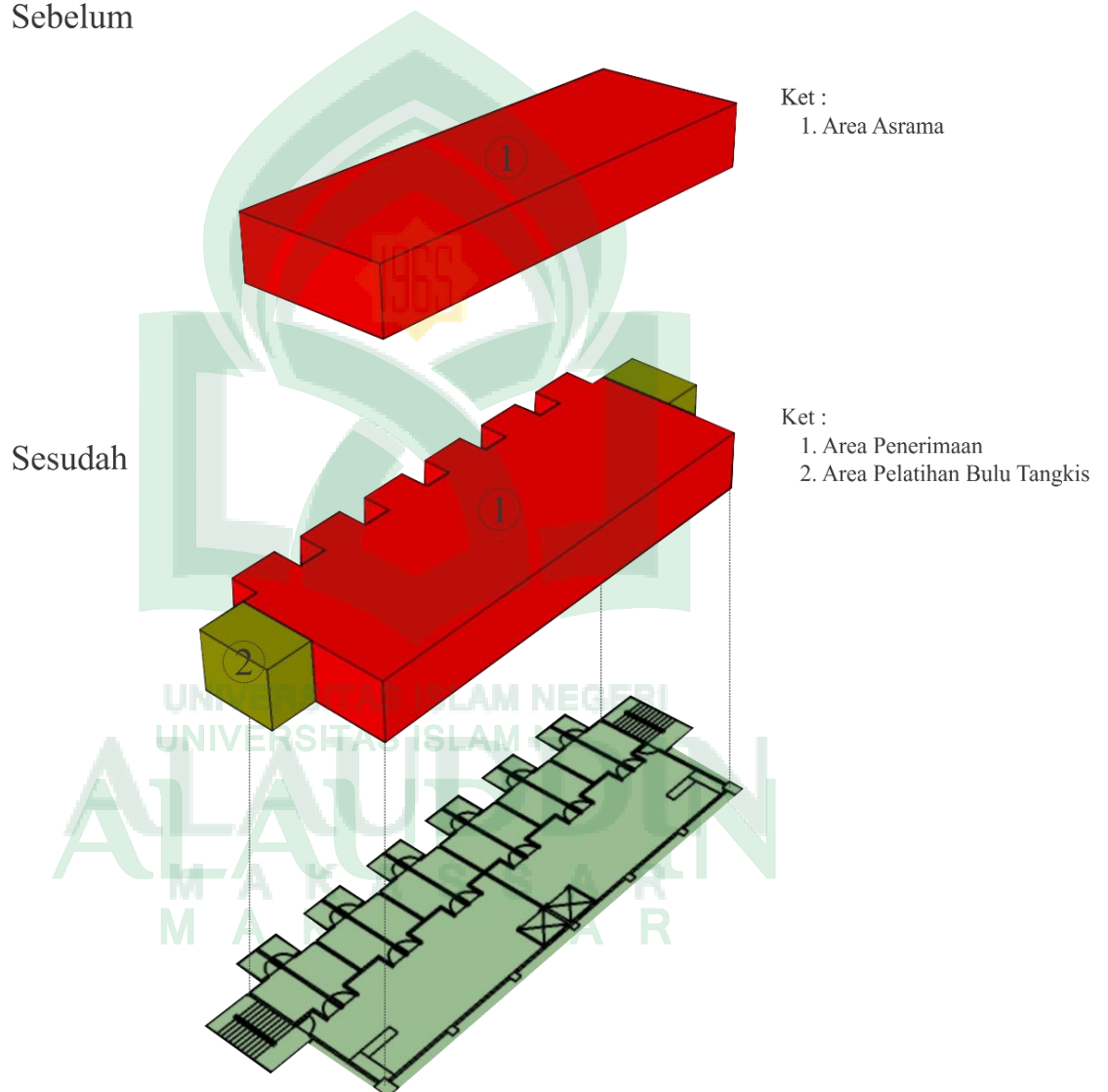


Gambar V 4 Transformasi Denah Lantai 2  
(Sumber : Hasil Desain, 2020)

### 3. Denah Typical Lantai 3 – 4

Setelah melalui proses asistensi dan evaluasi, maka didapatkan penataan layout seperti pada gambar di atas. Hasil gagasan akhir dari layout ruang awal setelah melalui beberapa proses bimbingan dan mengalami beberapa perubahan penataan ruang, seperti penambahan area asrama atlet serta penambahan area tangga darurat pada asrama atlet. Berikut adalah gambar gagasan awal dan akhir denah typical lantai 3 - 4 :

Sebelum

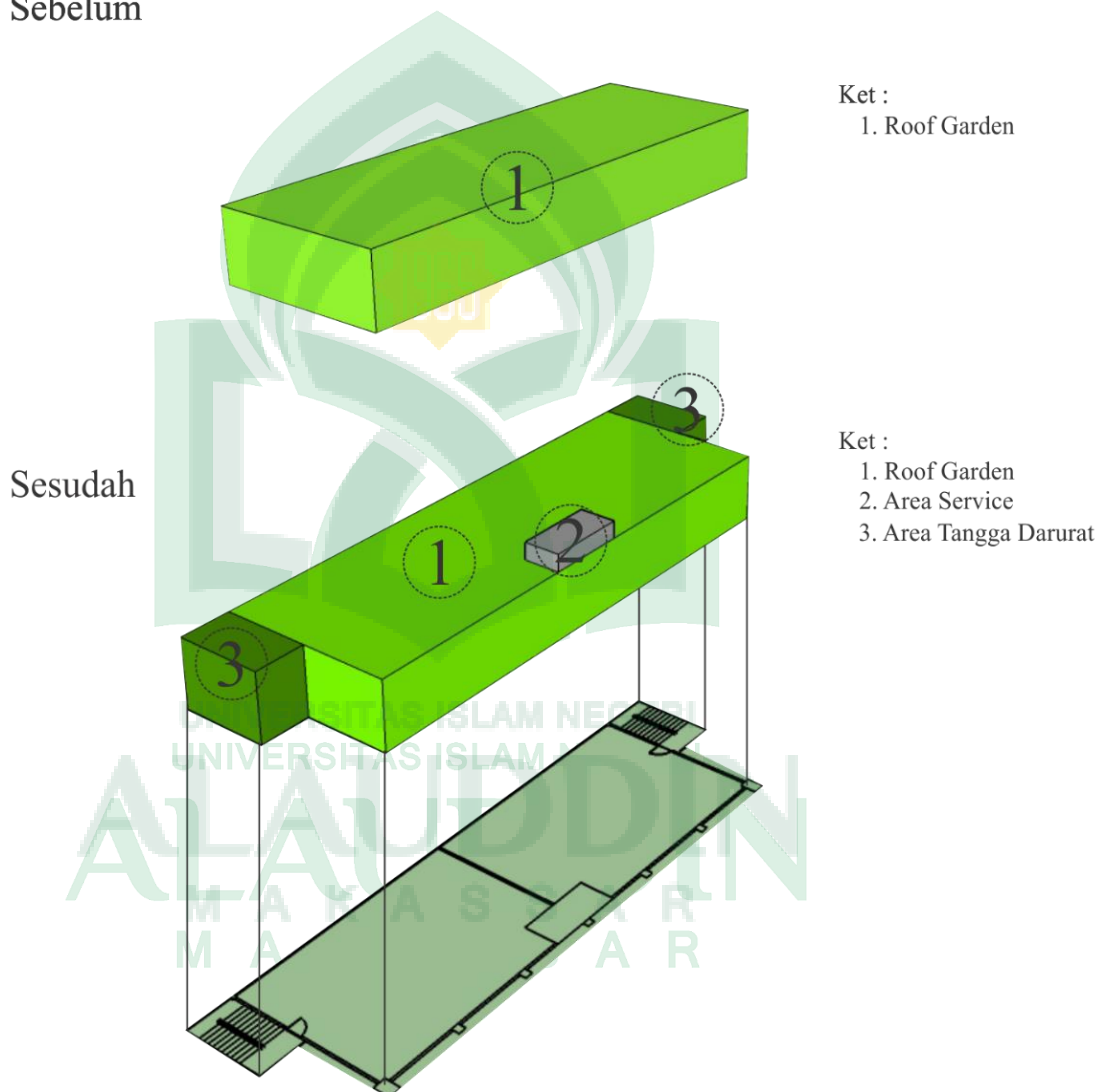


Gambar V 5 Transformasi Denah Typical 3 – 4  
(Sumber : Hasil Desain, 2020)

#### 4. Top Floor

Setelah melalui proses asistensi dan evaluasi, maka didapatkan penataan layout seperti pada gambar di atas. Hasil gagasan akhir dari layout ruang awal setelah melalui beberapa proses bimbingan dan mengalami beberapa perubahan penataan ruang, seperti penambahan area service serta penambahan area tangga darurat pada asrama atlet. Berikut adalah gambar gagasan awal dan akhir top floor :

Sebelum



Gambar V 6 Transformasi Top Floor  
(Sumber : Hasil Desain, 2020)

## 5. Transformasi Luas Stadion Olahraga Bulu Tangkis

### a. Persentase Luas Ruang Dalam

Tabel V 1 Luas ruang dalam Stadion Olahraga Bulu Tangkis

No.	Nama Ruang	Jumlah	Luas Awal (m <sup>2</sup> )	Hasil Luas Akhir (m <sup>2</sup> )	Faktor Pengaruh
<b>Ruang Penerima</b>					
1	Lobi	2	350	305	
2	Bagian Informasi	1	6.48	7.5	-
3	R. Duduk	1	25	25	-
4	Loker	1	2.88	3	-
<b>Ruang Utama Pelatihan Bulu Tangkis</b>					
5	Lapangan Bulu Tangkis	4	735.26	900	Penambahan Sirkulasi
6	Ruang Medis	1	20	20	-
7	Ruang Loker	2	12	12	-
8	Ruang Ganti	2	14.4	37.5	Penambahan sirkulasi dan kamar shower
9	Tribun Penonton	2	1260	700	-
10	Lavatory	4	42.84	100	Penambahan sirkulasi
11	Ruang Fitnes	1	200	200	
12	Ruang Peralatan	1	15	10	
<b>Asrama Atlet</b>					
13	Kamar Tidur Putra	18	141,6	229.5	Penambahan beberapa kamar
36	Kamar Tidur Putri	18	141.6	229.5	Penambahan beberapa kamar
37	Ruang Londry	2	25	25	
38	Perpustakaan	2	50	100	
39	Pantry	6	15	90	-
41	Area Jogging	1	300	300	
<b>Ruang Pengelola</b>					
44	Ruang Pimpinan	1	22	52.5	-
45	Ruang Sekretariat	1	8.8	12	-
46	Ruang Rapat	1	60	88	Penambahan Sirkulasi
47	Ruang Staff	1	33.75	25	
48	Ruang Tamu	1	9.3	9	-
49	Lavatory	1	10.71	25	Penambahan Sirkulasi

Ruang Petugas Servis					
	Ruang Pegawai	1	18.75	60	Penambahan sirkulasi
	Kebersihan	1	9	9	
	Gudang	1	25	15	
	Ruang Genset	1	25	25	
	Ruang Panel/ME	1	22.05	70	Penambahan Sirkulasi
	Ruang Keamanan	1	24	7.5	
Ruang Penunjang					
	Cafetaria	1	330	80	
	Toko Assesoris	1	28.8	25	
	Mushollah	1	72	70	
	ATM Center	1	9.6	17.5	-
	<b>Luas Total</b>		<b>5462</b>	<b>3884.5</b>	

(Sumber : Olah Data, 2020)

Dari perbedaan luas tersebut, dapat ditentukan persentase deviasi luas ruang dalam Stadion Olahraga Bulu Tangkis yaitu sebagai berikut:

$$\begin{aligned}
 \text{Luas yang direncanakan} &= 5.462 \text{ m}^2 \\
 \text{Luas yang dirancang} &= 3.884,5 \text{ m}^2 \\
 \text{Persentase deviasi luas} &= \frac{(5.462 - 3.884,5)}{5.462} \times 100\% \\
 &= \frac{1.577,5}{5.462} \times 100\% \\
 &= 0.288 \times 100\% \\
 &= 0,288 \%
 \end{aligned}$$

Dengan demikian hasil transformasi pengolahan ruang berkurang sebanyak 0,288% dari rencana awal besaran ruang dalam pada Stadion Olahraga Bulu Tangkis.

b. Persentase Luas Ruang Luar

Tabel V 2 Luas ruang luar stadion olahraga bulu tangkis

No	Nama Area	Luas yang Direncanakan (m <sup>2</sup> )	Luas yang Dirancang (m <sup>2</sup> )	Ket: Faktor yang Mempengaruhi
1.	Area Parkir	1.788	1.825,55	-
2.	Lapangan Outdoor	-	1.177,62	Penambahan Area Penunjang
3.	Area Jogging Track	-	1.884	Penambahan Area Penunjang
	<b>Luas Area</b>	<b>1.788</b>	<b>4.887,17</b>	

(Sumber : Olah Data, 2020)

Pada tabel diatas juga terdapat perbedaan antara luas yang direncanakan dengan luas yang dirancang. Dalam perancangan area luar Stadion Olahraga Bulu Tangkis, terdapat beberapa faktor yang memengaruhi perubahan luas area luar, antara lain:

- 1) Penambahan lapangan outdoor.
- 2) Penambahan area jogging track.

Dari perbedaan luas tersebut, dapat ditentukan persentase deviasi luas area luar Stadion Olahraga Bulu Tangkis, yaitu sebagai berikut:

$$\begin{aligned} \text{Luas yang direncanakan} &= 1.788 \text{ m}^2 \\ \text{Luas yang dirancang} &= 4.887,17 \text{ m}^2 \\ \text{Persentase deviasi luas} &= \frac{(4.887,17-1.788)}{1.788} \times 100\% \\ &= \frac{3.099,17}{1.788} \times 100\% \\ &= 1,733 \times 100\% \\ &= 1,733 \% \end{aligned}$$

Dengan demikian hasil transformasi pengolahan ruang luar bertambah sebanyak 1,733% dari rencana awal besaran ruang luar pada Stadion Olahraga Bulu Tangkis.

#### **D. Transformasi Pendekatan Arsitektur Hijau (Hemat Energi)**

Pendekatan arsitektur hijau merupakan pendekatan arsitektur yang digunakan pada konsep bangunan yang dirancang, dimana menerapkan sistem hemat energi pada bangunan. Dengan memaksimalkan pencahayaan alami dan solar panel pada atap bangunan. Juga menerapkan penghawaan alami pada bangunan dengan ventilasi silang. Adapun transformasi bukaan pada bangunan adalah sebagai berikut:



Gambar V 7 Konsep Hemat Energi  
(Sumber : Hasil Desain, 2020)

Gambar di atas merupakan konsep pendekatan arsitektur hijau pada pada bangunan dengan menerapkan prinsip arsitektur hijau seperti hemat energy dengan penggunaan skylight pada pencahayaan alami, penggunaan solal panel (*photovoltaic*), penggunaan kolam buatan di sekitar/sekeliling bangunan agar dapat mendinginkan udara panas dari luar ke dalam bangunan, dan penggunaan *roof garden*.




## BAB VI HASIL DESAIN

### A. Site Plan dan View




Gambar VI 1 Site Plan  
(Sumber : Hasil Desain, 2020)



Gambar VI 2 View 4 Arah (a) Tampak Samping Kanan, (b) Tampak Samping Kiri, (c) Tampak Depan, (d) Tampak Belakang  
(Sumber : Hasil Desain, 2020)

## B. Bentuk dengan Aplikasi Solar Panel dan Skylight pada Fasad Bangunan



Gambar VI 3 Bentuk dengan Aplikasi Solar Panel dan Skylight pada Fasad Bangunan  
(Sumber : Hasil Desain, 2020)

## C. Perspektif Interior



Gambar VI 4 Interior Asrama Atlet (a) Ruang Santai, (b) Pantry, (c) Kamar Atlet  
(Sumber : Hasil Desain, 2020)



Gambar VI 5 Interior Stadion  
(Sumber : Hasil Desain, 2020)

#### D. Perspektif Eksterior



Gambar VI 6 Perspektif Site Plan  
(Sumber : Hasil Desain, 2020)



(a)



(b)



(c)



(d)

(e)

Gambar VI 7 Perspektif Eksterior (a) Parkir Mobil dan Motor, (b) Taman, (c) Roof Garden, (d) Lapangan *Outdoor*, (e) *Jogging Track*  
(Sumber : Hasil Desain, 2020)

E. Banner

## STADION OLAHRAGA BULU TANGKIS DENGAN PENDEKATAN ARSITEKTUR HIJAU DI KABUPATEN GOWA





**AETHIN EMYAL YANA**  
00.100.11.0011

### LATAR BELAKANG

Fasilitas olahraga bulu tangkis yang ada di Kabupaten Gowa saat ini kurang terawat sehingga fasilitas dengan fasilitas yang kurang memadai. Dengan adanya pembangunan fasilitas olahraga bulu tangkis yang ada di Kabupaten Gowa diharapkan dapat meningkatkan prestasi bulu tangkis. Maka, stadion olahraga bulu tangkis ini dibangun untuk memenuhi standar stadion olahraga bulu tangkis di Kabupaten Gowa sehingga masyarakat dapat menikmati fasilitas yang dapat menunjang prestasi atlet. Stadion olahraga bulu tangkis ini diharapkan dapat memberikan manfaat masyarakat sekitar.

### TUJUAN

Dengan pembangunan Stadion Olahraga Bulu Tangkis dengan Pendekatan Arsitektur Hijau di Kabupaten Gowa yang diharapkan antara lain:

### PEMILIHAN LOKASI



Informasi lokasi Stadion Olahraga Bulu Tangkis adalah:

1. Lokasi: Jl. Aji Satrio
2. Tenda: 1000 000 000
3. Lokasi: Kabupaten Gowa

### KONSEP BENTUK

**BADAN BANGUNAN**



**ATAP BANGUNAN**




### STRUKTUR & MATERIAL



### PERSPEKTIF SITE PLAN



### TAMPAK BANGUNAN






### INTERIOR DAN EKSTERIOR






### SITE PLAN











**MEMBER 1:**  
MAHMUDI, S.T., M.T.

**MEMBER 2:**  
MURHAMMAD ATTAP, S.T., M.T.

**DESIGNER 1:**  
RUFANUS, S.T., M.T.

**DESIGNER 2:**  
EL AZMAN, M.AR



Gambar VI 8 Banner  
(Sumber : Hasil Desain, 2020)

## DAFTAR PUSTAKA

- Bai, S., Emat, G. T. I. I., & Tergi, E. I. (2007).
- Fallis, A. . (2013). *Journal of Chemical Information and Modeling*.
- Fiqi Rizal, M. (2008). *Penerapan Panel Fotovoltaik Terintegrasi pada Fasade dan Atap*.
- Imaji. (2018). *Gelora Bung Karno Asian Games 2018*
- In Reply: *Behaviour Therapy*. (1966). *In The British Journal of Psychiatry*
- Jamala, N. (2015). *Analisis Pencahayaan Bangunan Hemat Energi (Studi Kasus : Gedung Wisma Kalla di Makassar)*. Jurnal Penelitian Dan Karya Ilmiah Arsitektur Usakti.
- Manado, E. D. I. (2012). *Desain Rusunawa Dengan Konsep Bangunan Hemat Energi Di Manado*.
- Mardiana. (2013). *Kajian Tafsir Tematik tentang Pelestarian Lingkungan Hidup*.
- Makassar, D I. 2017. *Redesain Stadion Andi Mattalatta Di Makassar Acuan Perancangan*.
- Neufert, E., 1996. *Data arsitek jilid 1*. Erlanga, Jakarta.
- Neufert, E., 1989. *Data arsitek (Jilid 2) edisi kedua (Sjamsu Amril, Trans.)*. Jakarta: Penerbit Erlangga.
- Peraturan Daerah Kabupaten Gowa No.15 Tahun 2012. *Tentang Rencana Tata Ruang Wialah Kabupaten Gowa Tahun 2012 – 2032*.
- Perdana, F. W., Setioko, B., Prianto, E., Bulutangkis, P., Indonesia, S., Ibukota, S., & Tengah, J. (n.d.). *Gedung persatuan bulutangkis semarang*.
- Pradono, Budi dalam Hadi Yanuar Iswanto, dkk. 2012. *Desain Pengembangan Green Architecture Di Kawasan Dago Dengan Pendekatan Arsitektur Tradisional Sunda*. Bandung : Universitas Pendidikan Indonesia.
- Roda, A. M. (2011). *Taman olahraga ekstrim*.
- Shihab, M. Quraish. (2002), *Tafsir Al Mishbah: pesan, kesan dan keserasian Al-Qur'an*. Jakarta: Lentera Hati.

Tangoro, Dwi. (2009), *Utilitas Bangunan Dasar*. Jakarta: UI-Press

Tangoro, Dwi. (2004), *Utilitas Bangunan*. Jakarta: UI-Press

UU No 3 Tahun 2005. (2005). Undang-Undang Republik Indonesia Nomor 3 Tahun 2005 Tentang Sistem Keolahragaan Nasional Dengan. Presiden *RI*.

Zahnd, Markus. (2009), *Pendekatan dalam Perancangan Arsitektur*. Yogyakarta; Kanisius

