

**PENGARUH PEMBERIAN ASAM JAWA (*Tamarindus indica L*)
SEBAGAI *ACIDIFIER* TERHADAP PERTAMBAHAN
BERAT BADAN dan *INCOME OVER*
FEED COST BROILER**



SKRIPSI

**Diajukan Untuk Memenuhi salah satu syarat Meraih Gelar
Sarjana Peternakan Jurusan Ilmu Peternakan
pada Fakultas Sains dan Teknologi
UIN Alauddin Makassar**

Oleh:

IMRAN M
NIM: 60700115011

**FAKULTAS SAINS DAN TEKNOLOGI
UIN ALAUDDIN MAKASSAR
2020**

PERNYATAAN KEASLIAN

Mahasiswa yang bertanda tangan dibawah ini :

Nama : Imran M
Nim : 60700115011
Tempat/tgl. Lahir : Sinjai, 7 Juli 1997
Jurusan : Ilmu Peternakan
Fakultas : Sains dan Teknologi
Alamat : Perumahan Btn Bumi Sombo Opu jalan maccanda
kabupaten Gowa
Judul : Pengaruh Pemberian Asam jawa (*Tamarindus Indica L*)
Sebagai *Acidifier* Terhadap Pertambahan Berat Badan dan
Income Over Feed Cost Broiler

Menyatakan dengan sebenarnya bahwa karya Skripsi yang saya tulis adalah asli. Apabila sebagian atau seluruhnya dari karya skripsi ini, terutama dalam Bab Hasil dan Pembahasan, tidak asli atau *plagiasi* maka bersedia dibatalkan dan dikenakan sanksi akademik yang berlaku. Demikian pernyataan keaslian ini dibuat untuk dapat digunakan seperlunya

Samata-Gowa, Januari 2020

IMRAN M
NIM: 60700115011

PENGESAHAN SKRIPSI

Skripsi yang berjudul, Pengaruh Pemberian Asam jawa (*Tamarindus Indica L*) Sebagai *Acidifier* Terhadap Pertambahan Berat Badan dan *Income Over Feed Cost* Broiler, yang disusun oleh Imran M, Nim. 60700115011, Mahasiswa Jurusan Ilmu Peternakan pada Fakultas Sains dan Teknologi UIN Alauddin Makassar, telah diuji dan dipertahankan dalam sidang *Munaqasyah* yang diselenggarakan pada hari Selasa, 28 Januari 2020 dinyatakan telah dapat diterima sebagai salah satu syarat untuk memperoleh gelar Sarjana Peternakan pada Jurusan Ilmu Peternakan.

Samata -Gowa, 28 Januari 2020 M
3 Jumadil Akhir 1441 H

DEWAN PENGUJI

Ketua : Dr. Fatmawati Nur, S.Si., M.Si

(.....)

Sekretaris : Khaerani Kiramang, S.Pt., MP

(.....)

Munaqasya I : Dr. Ir. Andi Suarda, M.Si.

(.....)

Munaqasya II : Prof. Dr. H. M. Dahlan M, M.Ag.

(.....)


Pembimbing I : Dr. Ir. Muh. Basir Paly, M.Si.

(.....)

Pembimbing II : Mursidin, S.Pt., M.Si.

(.....)

Diketahui oleh:
Dekan Fakultas Sains dan Teknologi
UIN Alauddin Makassar,



Prof. Dr. Muhammad Halifah Mustami, M.Pd.
NIP. 19710412 200003 1 001

KATA PENGANTAR



Dengan menyebut nama Allah swt yang Maha Pengasih lagi Maha Panyayang, saya panjatkan puja dan puji syukur atas kehadiran-Nya, yang telah melimpahkan rahmat, hidayah, dan inayah-Nya kepada saya, sehingga saya dapat menyelesaikan Skripsi yang berjudul “ **Pengaruh Pemberian Asam jawa (*Tamarindus Indica L*) Sebagai *Acidifier* Terhadap Pertambahan Berat Badan dan *Income Over Feed Cost Broiler*” yang Diajukan Untuk Memenuhi Salah Satu Syarat Meraih Gelar Sarjana Peternakan (S.Pt) pada Jurusan Ilmu Peternakan, Fakultas Sains dan Teknologi, UIN Alauddin Makassar.**

Melengkapi rasa syukur sekaligus ucapan banyak terima kasih atas segala imbauan dan pengarahan selama kegiatan Skripsi. Pada kesempatan ini penulis mengucapkan terima kasih yang sebanya-banyaknya kepada:

1. **Bapak Prof. Drs. Hamdan Juhannis M.A, Ph.D** selaku Rektor Universitas Islam Negeri Alauddin Makassar.
2. **Bapak Prof. Dr. Muhammad Halifah Mustami, M.Pd** selaku Dekan Fakultas Sains dan Teknologi, **Ibu Syamsiah, S.Si., Ph.D** selaku Dekan 1 Fakultas Sains dan Teknologi, **Ibu Fatmawati Nur Khalik, S.Si., M.Si.** selaku Dekan II Fakultas Sains dan Teknologi, **Bapak Muhammad Ansar, S.Pt., M.Si** selaku Dekan III Fakultas Sains dan Teknologi, Universitas Islam Negeri Alauddin Makassar.

3. **Bapak Dr. Muh. Nur Hidayat, S.Pt., M.P** sebagai ketua Jurusan Ilmu Peternakan Fakultas Sains dan Teknologi Universitas Islam Negeri Alauddin Makassar.
4. **Ibu Dr. Hj. Jumriah Syam, S.Pt., M.Si** sebagai sekertaris Jurusan Ilmu Peternakan Fakultas Sains dan Teknologi Universitas Islam Negeri Alauddin Makassar.
5. **Dr. Ir, Muh, Basir Paly, M.Si** selaku Dosen pembimbing pertama, dan **Mursidin, S.Pt., M.Si** selaku pembimbing kedua, dengan segala bimbingan, motivasi, perhatian, petunjuk dan saran-saran yang diberikn mulai awal bimbingan proposal sampai skripsi ini selesai.
6. **Bapak Dr. Ir Andi Suarda, M.Si** dan **Bapak Prof. Dr. H. M. Dahlan M, M. Ag.** selaku penguji yang telah memberikan koreksi, arahan dan petunjuk dalam penyelesaian skripsi ini.
7. **Ibu Andi Afriana S.E** Staf Jurusan Ilmu Peternakan yang telah melancarkan persuratan-persuratan yang dibutuhkan selama awal perkuliahan sampai penyelesaian skripsi.
8. **Civitas Akademik** Terima kasih atas bantuan dan pelayanan yang di berikan kepada kami dari mulai kami masuk sebagai mahasiswa baru sampai sekarang ini.
9. **Bapak dan Ibu Dosen Jurusan Ilmu Peternakan** Terima kasih atas segala ilmu dan bimbingan yang diberikan kepada kami selama kami menuntut ilmu di Universits Islam Negeri Alauddin Makassar.

10. Terkhusus kepada kedua orang tua saya terimah kasih banyak kepada Ayah **Jumain** dan Ibunda tercinta **Misba** yang telah melahirkan, mendo'akan, mendidik dan membesarkan dengan penuh cinta dan kasih sayang yang begitu tulus kepada saya.
11. Keluarga besar saya yang selalu memberikan saya dukungan, motivasi dan doa sehingga saya telah menyelesaikan skripsi ini.
12. Untuk **Kurniawati Asmil, Desi Ratnasari, dan Yulianingsi** yang telah membantu, mensupport, mendoakan dan menghibur saya dalam membuat skripsi.
13. Teman-teman seperjuanganku selama kurang lebih satu bulan penelitian **Fadhil Haq, Putra Setiawan dan Reski Suganda.**
14. Teman-teman seperjuanganku jurusan ilmu peternakan angkatan 2015 yang telah memberikan saya dukungan, motivasi, arahan dan kebersamaanya.
15. Teman-teman KKN Angkatan 60 Desa Bontoharu Kab. Bulukumba terima kasih atas dukungan, do'a dan semangatnya.
16. Terima kasih untuk semua pihak yang telah memberikan dukungan, motivasi, mendo'akan dan membantu dalam menyelesaikan skripsi ini yang tidak dapat disebutkan satu persatu.

MOTTO: "Takut gagal bukan alasan untuk tidak mencoba sesuatu"

Samata-Gowa, Januari 2020

Penulis

IMRAN M
NIM.60700115011

DAFTAR ISI

SAMPUL	i
PERNYATAAN KEASLIAN	ii
PENGESAHAN SKRIPSI	iii
KATA PENGANTAR	iv
DAFTAR ISI	vii
DAFTAR TABEL	ix
DAFTAR GAMBAR	x
ABSTRAK	xi
ABSTRACK	xii
BAB I PENDAHULUAN	1
A. Latar Belakang.....	1
B. Rumusan Masalah	5
C. Tujuan Penelitian	5
D. Manfaat Penelitian.....	5
BAB II TINJAUAN PUSTAKA	6
A. Kajian Integrasi.....	6
B. Kajian Teoritis	11
C. Asam Jawa Sebagai <i>Acidifier</i>	26
D. <i>Acidifier</i> Sebagai <i>Feed Aditif</i>	28
E. Mekanisme Kerja <i>Acidifier</i>	31
F. <i>Income Over Feed Cost (IOFC)</i>	35
G. Kerangka Berpikir	37
H. Kajian terdahulu.....	38

BAB III METODE PENELITIAN	40
A. Waktu Dan Tempat.....	40
B. Alat Dan Bahan Penelitian	40
C. Metode Penelitian.....	40
D. Parameter Yang Diukur	42
E. Teknik Analisis Data.....	43
F. Hipotesis	43
G. Definisi Operasional	43
BAB IV HASIL DAN PEMBAHASAN.....	45
A. Pertambahan Berat Badan	45
B. <i>Income Over FEED Cost</i>	47
BAB V PENUTUP.....	51
A. Kesimpulan.....	51
B. Saran	51
DAFTAR PUSTAKA	52
LAMPIRAN	
RIWAYAT HIDUP	

DAFTAR TABEL

Tabel 1. Kebutuhan Nutrisi Ayam Broiler Periode Starter Menurut Standar Nasional Indonesia (2006)	14
Tabel 2. Kebutuhan Nutrisi Ayam Broiler Periode Finisher Menurut Standar Nasional Indonesia (2006)	14
Tabel 3. Konversi Ransum Ayam Broiler Selama Masa Pemeliharaan Umur 1–6 Minggu	22
Tabel 4. Standar Bobot Badan Ayam Broiler Berdasarkan Jenis Kelamin pada Umur 1–6 minggu	25
Tabel 5. Formula dan karakteristik kimia <i>acidifier</i>	29
Tabel 6. Kandungan Nutrisi Pakan Komersial B11A	42
Tabel 7. Rata-rata Pertambahan Berat Badan Dengan Penambahan Asam jawa (<i>Tamarindus indica L</i>)	45
Tabel 8. Rata-rata <i>Income Over Feed Cost</i> (IOFC) Dengan Penambahan Asam jawa (<i>Tamarindus indica L</i>)	48

DAFTAR GAMBAR

Gambar 1. Ilustrasi Kerangka Pemikiran	37
Gambar 2. Diagram Alir Pembuatan Tepung Asam Jawa	41



ABSTRAK

Nama : Imran M

Nim : 60700115011

Jurusan : Ilmu Peternakan

Judul Skripsi : Pengaruh Pemberian Asam Jawa (*Tamarindus Indica L*)
Sebagai *Acidifier* Terhadap Pertambahan Berat Badan Dan
Income Over Feed Cost Broiler

Tujuan penelitian ini adalah untuk mengetahui pengaruh pemberian Asam Jawa (*Tamarindus Indica L*) sebagai *Acidifier* terhadap pertambahan berat badan (PBB) dan *Income Over Feed Cost* (IOFC) ayam broiler. Penelitian ini menggunakan Rancangan Acak Lengkap (RAL) 4 perlakuan 5 ulangan yang terdiri dari 2 ekor ternak. Perlakuan yang diterapkan pada penelitian ini adalah P0 : Ransum basal + Kontrol, P1 : Ransum basal + 3% tepung Asam Jawa (*Tamarindus indica L*), P2 : Ransum basal + 5% tepung Asam Jawa (*Tamarindus Indica L*) dan P3 : Ransum basal + 7% tepung Asam Jawa (*Tamarindus Indica L*). Analisis sidik ragam menunjukkan bahwa penambahan Asam Jawa (*Tamarindus indica L*) sebagai *Acidifier* 3%, 5% dan 7% menunjukkan nilai yang tidak signifikan yaitu ($P > 0,05$). Berdasarkan hasil penelitian dengan penambahan Asam Jawa (*Tamarindus Indica L*) sebagai *Acidifier* tidak berpengaruh nyata pada Pertambahan Berat Badan (PBB) dan *Income Over Feed Coos* (IOFC) karena disebabkan oleh konsumsi pakan yang rendah dan jumlah konsumsi ayam tiap perlakuan hampir sama.

Kata kunci: Ayam Broiler, Asam Jawa, *Acidifier*, PBB dan IOFC.

ABSTRACT

Nama : Imran M

Nim : 60700115011

Jurusan : Ilmu Peternakan

**Judul Skripsi : Pengaruh Pemberian Asam jawa (*Tamarindus Indica L*)
Sebagai *Acidifier* Terhadap Pertambahan Berat Badan Dan
Income Over Feed Cost Broiler**

The purpose of this study was to determine the effect of giving Tamarind (*Tamarindus Indica L*) as an *acidifier* on weight gain (PBB) and *Income Over Feed Cost* (IOFC) of broiler chickens. This study used a Completely Randomized Design (CRD) 4 treatment of 5 replications consisting of 2 animals. The treatments applied in this study were P0: Basal ration + Control, P1: Basal ration + 3% Javanese Tamarind flour (*Tamarindus indica L*), P2: Basal ration + 5% Javanese Tamarind flour (*Tamarindus Indica L*) and P3: Basal ration + 7% Tamarind flour (*Tamarindus Indica L*). Analysis of variance showed that the addition of Tamarind (*Tamarindus indica L*) as an acidifier of 3%, 5% and 7% showed a non-significant value ($P > 0.05$). Based on the results of research with the addition of Tamarind (*Tamarindus Indica L*) as an Acidifier has no significant effect on Weight Gain (PBB) and Income Over Feed Coos (IOFC) because it is caused by low food consumption and the amount of chicken consumption per treatment is almost the same.

Keywords: Broiler Chicken, Tamarind, Acidifier, PBB and IOFC.

BAB I

PENDAHULUAN

A. Latar Belakang

Kebutuhan protein hewani di Indonesia saat ini sangat tinggi, seiring dengan meningkatnya jumlah penduduk serta kesadaran masyarakat bahwa protein hewani diperlukan dalam memenuhi kebutuhan gizi. Protein hewani menjadi sangat penting karena mengandung asam-asam amino yang mendekati susunan asam amino yang dibutuhkan manusia sehingga akan lebih mudah dicerna dan lebih efisien pemanfaatannya (Bahri *et al.*, 2005). Protein hewani bisa diperoleh dari daging, susu, dan telur. Komoditas peternakan sumber protein hewani yang dapat diandalkan salah satunya adalah ternak unggas terutama ayam pedaging.

Data Badan Pusat Statistik (2012) menunjukkan bahwa konsumsi daging ayam ras pedaging masyarakat Indonesia cenderung terus meningkat sebesar 2,27% per tahun. Rerata konsumsi daging ayam nasional sebesar 3,75 kg/kapita/tahun. Angka kebutuhan nasional daging ayam ras pedaging mencapai 3,3 kg/kapita/tahun. Total permintaan terhadap daging unggas adalah 4,6 kg per tahun. Kebutuhan protein hewani yang berasal dari daging ayam ras pedaging adalah sebesar 71,7%. Produk utama yang berupa daging merupakan produk yang digemari oleh masyarakat sehingga permintaan kebutuhan daging ayam semakin meningkat dari tahun ke tahun. Keberadaan peternakan ayam pedaging dapat menjadi solusi yang tepat untuk memenuhi kebutuhan protein hewani yang

dibutuhkan masyarakat, dengan masa pertumbuhan yang relatif lebih cepat dan memiliki masa panen yang singkat.

Sejarah bisnis ayam ras telah mengalami pasang surut sejak mulai diperkenalkan pada tahun 1950-an. Melalui proses pengenalan kemasyarakat dan ternyata mendapat perhatian yang positif, usaha ayam ras pedaging terus mengalami perkembangan pesat, terutama setelah mendapat dukungan pemerintah. Sekitar tahun 1980-an pemerintah meluncurkan program BIMAS ayam, yaitu program pengembangan ayam ras secara besar-besaran. Meskipun merupakan komoditas baru dan belum diatur dalam undang – undang No. 6 tahun 1967 tentang peternakan dan kesehatan ternak, ayam ras menjadi pilihan pemerintah karena dianggap sangat sesuai untuk membantu meningkatkan gizi masyarakat (Setyono 2012)

Ayam broiler yaitu salah satu penyumbang terbesar protein hewani asal ternak dan merupakan komoditas unggulan. Ayam broiler berkembang pesat karena daging ayam menjadi sumber utama menu konsumen (Syukma, 2015), namun untuk mendukung pertumbuhan yang cepat diperlukan nutrisi yang berimbang terutama kebutuhan protein yang cukup tinggi Berdasarkan umur ayam pedaging dibagi menjadi 2 fase yaitu fase *starter* (1 hari-28 hari) dan fase *finisher* (29 hari-35 hari).

Sejak tahun 1970an pada saat peternakan mulai berkembang di Indonesia, muncul penggunaan antibiotika sebagai pemacu pertumbuhan dan untuk meningkatkan efisiensi penggunaan pakan. Masalah yang timbul ialah pemanfaatan antibiotika sebagai *feed additive* (imbuhan) walaupun aplikasi ini

bukan diterapkan pada manusia, namun penggunaan antibiotika untuk ternak ini memiliki dampak terhadap kesehatan manusia (Soeharsono dkk, 2010).

Negara-negara di Eropa telah membatasi penggunaan antibiotic sebagai substansi pemacu pertumbuhan pada pakan ternak dan mulai mengajak seluruh produsen dan peternak di seluruh belahan dunia untuk menggunakan bahan alternatif sebagai pemacu pertumbuhan bagi ternaknya. Fitogenik tanaman herbal merupakan salah satu alternative antibiotik alamiah yang mendapat perhatian di kalangan masyarakat dan peneliti (Toghyani *et al*, 2011).

Pakan merupakan salah satu komponen yang terbesar dan seluruh biaya yang dikeluarkan dalam usaha ternak unggas. Biaya yang dikeluarkan untuk ternak unggas menyita biaya produksi sekitar 60-80 % (Santoso, 1999). Menurut Murtidjo (1987) mahalnya harga pakan unggas ini dikarenakan sebagian besar bahan baku ternak yang potensial belum bisa seluruhnya diproduksi dalam negeri seperti bungkil kedelai, tepung ikan dan jagung sehingga naik turunnya harga pakan ternak unggas lebih banyak bergantung pada harga bahan baku yang di impor. Jagung walaupun banyak diproduksi dalam negeri, pada kenyataannya harus bersaing dengan manusia, bahkan di beberapa daerah dijadikan makanan pokok. Tepung ikan 95% masih harus impor, sehingga harga di dalam negeri sangat mahal (Santoso,1999)

Peternak ayam pedaging lebih sering memberikan pakan komersial dari pada mencampur bahan pakan sendiri. Perusahaan pakan komersial di Indonesia sangat beragam baik jenis produk maupun hasil dari tiap pabrik sehingga harga di pasaranpun tidak sama satu sama lain. Bahan baku impor yang digunakan

menyebabkan harga pakan komersial menjadi relatif mahal namun tetap diminati oleh peternak karena mudah didapat dan lebih praktis diberikan pada ternak. Pakan komersial merupakan pakan yang dirancang untuk menghasilkan perkembangan, pertumbuhan, kesehatan serta penampilan yang optimal karena sudah disusun berdasarkan nilai kebutuhan nutrisi ternak dari kandungan nutrisi yang lengkap dan berkualitas namun dalam pakan komersial digunakan antibiotik sebagai salah satu *feed additive*. Penggunaan antibiotik dimaksudkan untuk pemacu pertumbuhan (*antibiotic growth promoters*) karena mekanismenya adalah merangsang pembentukan vitamin B kompleks dalam saluran pencernaan oleh mikrobia (Chopra dan Robert, 2001).

Selama ini peternak melakukan pencatatan perkembangan ayam masih dengan cara manual dan masih kesulitan dalam melakukan pencatatan dan perhitungan performa ayam yang tepat. Sehingga berdampak pada tingkat produktivitas hasil peternakan, untuk ayam broiler berat ayam tidak sesuai dengan bobot standart ayam yang diharapkan. Pakan ternak yang baru didatangkan dari supplier langsung di kirim ke kandang tanpa di data terlebih dahulu. Tidak adanya bagian gudang yang mengontrol pakan ternak mengakibatkan sering terjadi kebocoran pakan, sedangkan biaya pakan sendiri bisa mencapai 70% dari biaya produksi

Untuk mengganti pakan yang biayanya cukup menguras modal maka diperlukan suatu usaha untuk mengganti pakan yang biayanya cukup mahal seperti bungkil kedelai dengan bahan pakan lokal. Salah satu bahan pakan lokal yang berpotensi untuk menggantikan bungkil kedelai adalah asam asam. Yang

dimana diketahui bahwa asam jawa ini mempunyai potensi besar, yang merupakan tanaman asli Indonesia, mudah dibudidayakan, dapat dipanen berkali-kali atau dapat lebih dari 5 kali dalam sekali tanam dengan hasil biji kering lebih dari 1 ton/ha sekali panen (Subagio, 2006).

Berdasarkan uraian di atas, maka penulis tertarik mengangkat judul “Pengaruh pemberian Asam Jawa (*Tamarindus indica L*) sebagai *Acidifier* terhadap Pertambahan Berat Badan (PBB) dan *Income Over Feed Cost (IOFC)* broiler”

B. Rumusan Masalah

Rumusan masalah dalam penelitian ini yaitu bagaimana Pengaruh pemberian Asam Jawa (*Tamarindus indica L*) sebagai *Acidifier* terhadap Pertambahan Berat Badan (PBB) dan *Income Over Feed Cost (IOFC)* broiler.

C. Tujuan

Tujuan dilaksanakannya penelitian ini yaitu untuk mengetahui Pengaruh pemberian Asam Jawa (*Tamarindus indica L*) sebagai *Acidifier* terhadap Pertambahan Berat Badan (PBB) dan *Income Over Feed Cost (IOFC)* broiler

D. Manfaat

Setelah dilakukannya penelitian ini diharapkan bermanfaat sebagai berikut:

1. Sebagai bahan informasi untuk mahasiswa yang ingin melanjutkan penelitian ini
2. Diharapkan dapat bermanfaat dikalangan masyarakat yaitu dapat diaplikasikan ke masyarakat tentang Pengaruh pemberian Asam Jawa (*Tamarindus indica L*) sebagai anti biotik alami.

BAB II

TINJAUAN PUSTAKA

A. Kajian Integrasi

1. Binatang Ternak dalam Al-Qur'an

Sains adalah produk manusia karenanya membawa pandangan dunia manusia dibelakangnya. Sains dapat dikatakan produk manusia dalam menyibak realitas. Setiap bangunan ilmu pengetahuan atau sains selalu berpijak pada tiga pilar utama, yakni pilar ontologis, aksiologis dan epistemologis. Tiga pilar sains islam harus dibangun dibangun dari prinsip tauhid yang tersari dalam kalimat laa ilaaha illallah dan terdiskripsi dalam rukun iman dan rukun islam. Pilar ontologis, yakni hal yang menjadi subjek ilmu, terkait dengan tujuan ilmu pengetahuan dibangun atau dirumuskan. Pilar ketiga yang terpenting adalah pilar epistemologis yaitu bagaimana atau dengan apa kita mencapai pengetahuan (Purwanto, 2008)

Ternak unggas di Indonesia merupakan jenis ternak yang paling banyak dipelihara masyarakat karena menghasilkan produk makanan bergizi sebagai sumber protein hewani yang disukai, murah dan terjangkau (Suprijatna dkk ,2008). Diciptakannya binatang ternak bukan tanpa maksud dan tujuan. Hal ini semata-mata untuk kepentingan umat manusia karena pada binatang ternak terdapat banyak manfaat yang dapat diambil dan digunakan untuk kebutuhan dan kelangsungan hidup manusia.

Kunci kesuksesan dalam usaha peternakan ayam dipengaruhi oleh tiga faktor utama yaitu penyediaan bibit unggul, pemenuhan kebutuhan pakan dan

manajemen pemeliharaan yang baik. Ketiga faktor produksi tersebut merupakan satu kesatuan sistem, apabila salah satu faktor terabaikan atau kurang mendapat perhatian maka penanganan terhadap faktor yang lain tidak dapat memberikan hasil yang maksimal. Pakan adalah salah satu faktor yang sangat penting untuk mencapai suatu keberhasilan produktivitas ayam pedaging secara optimal, oleh karena itu kuantitas dan kualitas pakan hendaknya selalu diperhatikan. Biaya pakan merupakan komponen biaya terbesar yang mencapai 60-70% dari total biaya produksi ternak unggas.

Ayam ras pedaging merupakan salah satu komoditas yang tergolong paling populer dalam dunia agribisnis peternakan di Indonesia. Sampai saat ini, ayam ras pedaging merupakan usaha peternakan yang berkembang paling menakjubkan (Setyono). Ayam pedaging memiliki waktu pemeliharaan yang singkat, ayam pedaging umumnya dipanen pada umur 4 – 5 minggu dengan bobot badan antara 1,2 – 1,9 kg/ekor yang bertujuan sebagai sumber pedaging. Ayam pedaging memiliki sifat karakteristik badan yang besar, berlemak, memiliki gerak yang lamban dan memiliki pertumbuhan yang cepat, serta menghasilkan daging dengan kandungan protein yang tinggi. Sering sekali menimbulkan persepsi yang keliru di kalangan masyarakat bahwa ayam pedaging dianggap sebagai sumber kolesterol karena ayam pedaging periode finisher cenderung mempunyai lemak tubuh yang tinggi. Kandungan kolesterol dipengaruhi oleh beberapa faktor antara lain faktor genetik, nutrisi pakan, dan obat-obatan. Kadar kolesterol daging ayam pedaging adalah 100 mg/100g (Chan et al., 1995) dan 110 mg/100g (Forrest et al., 1987).

Peternak ayam pedaging lebih sering memberikan pakan komersial daripada mencampur bahan pakan sendiri. Perusahaan pakan komersial di Indonesia sangat beragam baik jenis produk maupun hasil dari tiap pabrik sehingga harga di Pasaran pun tidak sama satu sama lain. Bahan baku impor yang digunakan menyebabkan harga pakan komersial menjadi relatif mahal namun tetap diminati oleh peternak karena mudah didapat dan lebih praktis diberikan pada ternak. Pakan komersial merupakan pakan yang dirancang untuk menghasilkan perkembangan, pertumbuhan, kesehatan serta penampilan yang optimal karena sudah disusun berdasarkan nilai kebutuhan nutrisi ternak dari kandungan nutrisi yang lengkap dan berkualitas namun dalam pakan komersial digunakan antibiotik sebagai salah satu feed additive. Penggunaan antibiotik dimaksudkan untuk pemacu pertumbuhan (antibiotic growth promoters), karena mekanismenya adalah merangsang pembentukan vitamin B kompleks dalam saluran pencernaan oleh mikrobia (Chopra dan Robert, 2001).

Antibiotik yang digunakan terus menerus akan menimbulkan efek negatif berupa residu berbahaya bagi konsumen karena di khawatirkan akan menjadi resisten terhadap antibiotik. Wuryaningsih (2005) menyatakan bahwa isu keamanan pangan asal ternak yang meresahkan masyarakat antara lain cemaran mikroba patogen dalam daging seperti residu antibiotik yang dapat menimbulkan resistensi ketika masih mempunyai aktivitas anti bakteri, sehingga hal tersebut perlu penanganan bahaya residu antibiotik pada pakan. Keadaan ini menjadi masalah bagi sebagian konsumen, sehingga mereka

menginginkan daging ayam yang aman (bebas residu antibiotik) dan sehat (rendah kolesterol).

Ilmu Peternakan dalam Al Quran-Bagi seluruh umat Islam, Al Quran adalah pedoman hidup yang berisi segala hal baik itu secara duniawi maupun akhirat. Binatang ternak (Al-An'am) dalam Al-Qur'an dijelaskan sebagai binatang yang mempunyai banyak manfaat. Begitu istimewanya binatang ternak sehingga beberapa nama hewan di jadikan nama surat di dalam Al-Qur'an, misalnya ternak sapi betina (Al-Baqarah), hewan ternak (Al-An'am), dan lebah (An-Nahl). Hal ini menunjukkan bahwa jauh sebelum banyak pakar maupun ilmuwan biologi yang melakukan penelitian mengenai binatang ternak unggas, Al-Qur'an telah menginformasikan secara wahyu mengenainya. Sebagaimana dalam firman Allah SWT dalam Q.S. Al-An'am/6:142:

وَمِنَ الْأَنْعَامِ حُمُولَةٌ وَفَرَشَاتٌ كُلُوا مِمَّا رَزَقَكُمُ اللَّهُ وَلَا تَتَّبِعُوا خُطُوَاتِ الشَّيْطَانِ إِنَّهُ لَكُمْ عَدُوٌّ مُّبِينٌ ﴿١٤٢﴾

Terjemahannya :

Dan di antara hewan ternak itu ada yang dijadikan untuk pengangkutan dan ada yang untuk disembelih. makanlah dari rezki yang Telah diberikan Allah kepadamu, dan janganlah kamu mengikuti langkah-langkah syaitan. Sesungguhnya syaitan itu musuh yang nyata bagimu.

Dijelaskan dalam ayat ini bahwa sedikitnya ada dua fungsi pada binatang ternak (Al-An'am) yaitu pertama binatang ternak sebagai alat angkut atau alat transportasi (Hamulatan) seperti kuda, sapi, dan keledai. Fungsi yang kedua yaitu binatang ternak sebagai bahan makanan (Farsya).

Kata (Farsya) yang dimaknai sebagai ternak-ternak kecil karena tubuhnya hampir menyentuh dengan tanah, dan dapat disembelih yaitu seperti kambing,

domba dan sapi (Shihab, 2002). Sejalan dengan menafsiran yang dikemukakan dalam penjelasan di atas, bahwa ayam termasuk kategori farsya karena dapat disembelih dan dagingnya dapat dimakan.

Ayam merupakan salah satu jenis unggas yang dimanfaatkan manusia sebagai binatang ternak untuk diambil daging atau telurnya. Salah satu jenis ayam tersebut adalah ayam pedaging (broiler). Ayam pedaging adalah ayam yang sangat efektif untuk menghasilkan daging. Karakteristik ayam pedaging bersifat tenang, bentuk tubuh besar, pertumbuhan cepat, bulu rapat ke tubuh, kulit putih, dan produksi telur rendah (Susilorini, 2010).

2. Pemanfaatan Tumbuhan dalam Al-Qur'an

Tumbuhan adalah salah satu makhluk ciptaan Allah SWT yang memiliki banyak manfaat. Pada tumbuhan banyak terdapat fenomena alam sebagai bukti bagi manusia bahwa segala ciptaan-Nya telah diatur untuk kelangsungan hidup manusia. Penggunaan tanaman sebagai obat telah lama dikenal oleh manusia dimulai dari informasi turun temurun, kemudian khasiat dikonfirmasi dengan hasil penelitian ilmiah. Sebagaimana dalam firman Allah SWT dalam Q.S. Asy-Syu'ra/26: 7:

أَوَلَمْ يَرَوْا إِلَى الْأَرْضِ كَمْ أَنْبَتْنَا فِيهَا مِنْ كُلِّ زَوْجٍ كَرِيمٍ ﴿٧﴾

Terjemahannya :

Dan apakah mereka tidak memperhatikan berapakah banyaknya kami tumbuhan dibumi ini berbagai macam tumbuh-tumbuhan yang baik

Ayat tersebut menjelaskan bahwa tumbuhan memiliki beraneka ragam jenis yang tersebar luas diseluruh bagian bumi. Keanekaragaman jenis tumbuhan juga diikuti dengan keaneka ragaman manfaat bagi kehidupan manusia, seperti

tumbuhan yang digunakan sebagai makanan pokok, bahan bangunan, bahan obat dan banyak potensi lain yang harus digali (Bakrie dkk, 2006)

Allah kemudian mengajak mereka untuk belajar dari alam seluruh, agar mereka tahu bahwa hanya Allah saja yang berhak untuk disembah. Dan apakah mereka yaitu orang musyrik itu tidak memperhatikan apa yang mereka lihat di hamparan bumi, betapa banyak kami tumbuhkan di bumi itu berbagai macam pasangan tumbuh-tumbuhan yang baik' yang membawa banyak sekali kemanfaatan bagi manusia. Bukankah itu pertanda atas kekuasaan Allah, dan anugerah-Nya yang tak terhingga kepada manusia. Sungguh, pada yang demikian itu terdapat tanda kebesaran Allah yang mampu menghidupkan tanah yang gersang, menciptakan berbagai ragam tanaman, dan tumbuh-tumbuhan. Tetapi betapa pun banyaknya bukti-bukti kekuasaan Allah yang ada di hadapan mereka, kebanyakan mereka tidak beriman, karena kedengkian, takabur, dan ingin mempertahankan status sosial mereka. Akhirnya Allah mengunci hati mereka.

B. Kajian Teoritis

1. Ayam Broiler

Ayam broiler adalah ayam jantan atau betina yang umumnya dipanen pada umur 5-6 minggu dengan tujuan sebagai penghasil daging (Kartasudjana dan Suprijatna, 2006). Ayam broiler telah dikenal masyarakat dengan berbagai kelebihanannya, antara lain hanya 5-6 minggu sudah siap dipanen. Ayam yang dipelihara adalah ayam broiler yakni ayam yang berwarna putih dan cepat tumbuh (Rasyaf, 2008).

Broiler dihasilkan dari bangsa ayam tipe berat *Cornish*. Bangsa ayam ini dipilih dari ayam yang berbulu putih dan seleksi diteruskan hingga dihasilkan ayam broiler seperti sekarang. Broiler tumbuh sebanyak 50-70 gram per hari pada minggu-minggu terakhir. Performan ayam broiler akan berbeda menurut tempat pemeliharaan. Daerah dataran tinggi suhu lingkungannya lebih rendah dibandingkan daerah dataran rendah. Suhu lingkungan yang tinggi dapat menyebabkan kesehatan ternak terganggu karena mengganggu proses homeostasis (Scott *et a*, 1982). Selain faktor suhu, status penyakit pada suatu wilayah juga mempengaruhi performa terutama angka mortalitas. Pada daerah bersuhu tinggi lebih cocok digunakan ransum dengan kandungan energi yang lebih rendah. Wilayah yang endemik dengan penyakit tertentu akan mendapat perhatian dalam program vaksinasi, jenis vaksin dan obat yang digunakan (Amrullah, 2003).

Klasifikasi ayam menurut Rose (2001), adalah sebagai berikut:

Kingdom : Animalia

Subkingdom : Metazoa

Phylum : Chordata

Subphylum : Vertebrata

Divisi : Carinathae

Kelas : Aves

Ordo : Galliformes

Family : Phasianidae

Genus : Gallus

Spesies : *Gallus gallus domestica*

Pond *et al* (1995), yang menjelaskan bahwa karakteristik dari ayam broiler modern adalah pertumbuhan yang cepat, banyak penimbunan daging atau otot pada bagian dada. Disamping itu relatif lebih rendah aktifitasnya bila dibandingkan dengan jenis ayam yang digunakan untuk produksi telur.

Anggorodi (1990), yang menyatakan bahwa ayam broiler dapat digolongkan kedalam kelompok unggas penghasil daging artinya dipelihara khusus untuk menghasilkan daging. Umumnya memiliki ciri-ciri sebagai berikut: kerangka 16 tubuh besar, pertumbuhan badan cepat, pertumbuhan bulu yang cepat, lebih efisien dalam mengubah ransum menjadi daging.

Ayam pedaging merupakan jenis ayam yang diternakkan dengan tujuan utama untuk menghasilkan daging. Jenis ayam ini mempunyai pertumbuhan yang relatif cepat serta mutu daging lebih baik, yang dapat diperoleh antara lain dengan mengatur kualitas dan kuantitas ransumnya terutama mengenai kandungan protein dan energinya serta keseimbangan zat makanannya (Siregar dkk, 1982).

Tahap atau periode pemeliharaan ayam pedaging ada dua yaitu periode *starter* (0-28 hari) dan periode *finisher* (di atas 4 minggu sampai umur dipasarkan). Masa *starter*, anak ayam membutuhkan induk buatan. Sebagai induk buatan dapat digunakan lampu listrik. Setelah anak ayam berumur dua minggu penghangat dihidupkan pada malam hari agar ayam tetap bisa makan dan minum. Cahaya, disamping untuk menerangi dan memberi kehangatan juga merangsang agar anak ayam suka makan, sehingga mempercepat pertumbuhan (Abidin, 2002).

Kebutuhan nutrisi ayam broiler pakan anak ayam ras pedaging umur 1 minggu sampai dengan 4 minggu (periode starter) dan pakan anak ayam ras

pedaging umur 4 minggu sampai dengan dipotong (periode finisher) menurut standar nasional indonesia (2006) dapat dilihat pada tabel 1 dan 2, sebagai berikut.

Tabel 1. Kebutuhan nutrisi ayam broiler periode starter menurut Standar Nasional Indonesia (2006)

No	Kebutuhan	Satuan	Persyaratan
1	Kadar Air (maksimun)	%	14,0
2	Protein kasar	%	18,0 - 23,0
3	Lemak kasar	%	2,5 - 7,0
4	Serat Kasar (maksimun)	%	7,0
5	Abu	%	5,0 - 8,0
6	Calcium (C)	%	5,0 - 8,0
7	Phosphor (P)	%	0,7 - 1,0
8	Aflatoksin (maksimun)	PPb	50
9	L-Lysine (maksimun)	%	1,10
10	DL-methionine (maksimun)	%	0,50

Keterangan: Badan Standarisasi Nasional (2006)

Tabel 2. Kebutuhan nutrisi ayam broiler periode Finisher menurut Standar Nasional Indonesia (2006)

No	Kebutuhan	Satuan	Persyaratan
1	Kadar Air (maksimun)	%	14,0
2	Protein kasar	%	18,0 - 22,0
3	Lemak kasar	%	2,0 - 7,0
4	Serat Kasar (maksimun)	%	5,5
5	Abu	%	5,0 - 8,0
6	Calcium (C)	%	0,9 - 1,2
7	Phosphor (P)	%	0,7 - 1,0
8	Aflatoksin (maksimun)	PPb	60
9	L-Lysine (maksimun)	%	0,90
10	DL-methionine (maksimun)	%	0,10

Keterangan: Badan Standarisasi Nasional (2006)

Menurut Kartadisastra (1994) bahwa sesuai dengan tujuan pemeliharaannya yaitu memproduksi daging sebanyak-banyaknya dalam waktu yang singkat, maka jumlah pemberian pakan tidak dibatasi (*ad-libitum*). Selanjutnya Rasyaf (2008) menyatakan bahwa ayam broiler dipasarkan pada bobot hidup antara 1,3 - 1,6 Kg per ekor ayam.

Ayam broiler memiliki kelebihan dan kelemahan, kelebihan adalah dagingnya empuk, ukuran badan besar, bentuk dada lebar, padat dan berisi, efisiensi terhadap pakan cukup tinggi, sebagian besar dari pakan diubah menjadi daging dan penambahan bobot badan sangat cepat sedangkan kelemahannya adalah memerlukan pemeliharaan secara intensif dan cermat, relatif lebih peka terhadap suatu infeksi penyakit dan sulit beradaptasi (Murtidjo, 2006). Pertumbuhan yang paling cepat terjadi sejak menetas sampai umur 4-6 minggu, kemudian mengalami penurunan dan berhenti sampai mencapai dewasa (Suprijatna, 2006).

Ayam broiler memiliki sisi kelemahan terutama yang terkait dengan kesehatan dan tingkat sensitivitas terhadap penyakit. Hal tersebut timbul akibat tingkat stres yang lebih tinggi sebagai kompensasi pertumbuhan yang terlalu cepat. Kondisi ini semakin diperparah dengan pelaksanaan manajemen pemeliharaan yang konvensional atau sistem pemeliharaan yang masih mengacu pada pemeliharaan yang beberapa tahun yang lalu tanpa memperhatikan apa yang sebenarnya diinginkan broiler saat ini. Kebiasaan – kebiasaan pemeliharaan yang tidak berubah dan tidak mengikuti perkembangan yang ada akan menjadi bumerang terhadap proses produksi (Tamaluddin 2012)

Ayam broiler merupakan jenis ayam jantan maupun betina mudah berumur 6-8 minggu dipelihara secara intensif, guna memperoleh produksi daging yang optimal. Beberapa sifat yang dimiliki ayam broiler yaitu :

1. Dagingnya empuk, kulit licin dan lunak, sedangkan tulang rawan dada belum membentuk tulang yang keras.
2. Ukuran badan besar, dengan bentuk dada lebar, padat dan berisi.
3. Efisiensi penggunaan pakan cukup baik dan sebagian besar dari pakan yang diubah menjadi daging.
4. Pertambahan atau pertumbuhan badan sangat cepat, 7-8 minggu ayam dapat mencapai berat kurang lebih 2 kg. Dalam waktu yang singkat tersebut, dapat mencapai suatu berat tertentu yang jauh lebih besar dari berat yang dapat dicapai oleh ayam petelur dan terlebih lagi oleh ayam kampung pada umur yang sama (Agri, 2011).

Broiler mempunyai ciri tertentu seperti pertumbuhan yang cepat, mempunyai dada yang lebar dengan timbunan daging yang baik, pertumbuhan bulu cepat dan warna bulu yang dikehendaki putih atau warna terang lainnya (Amrullah, 2003). Suprijatna (2006) menyatakan bahwa karakteristik ayam tipe pedaging bersifat tenang, bentuk tubuh besar, pertumbuhan cepat, bulu merapat ketubuh, kulit putih dan produksi telur rendah.

Ditinjau dari genetis, ayam broiler sengaja diciptakan agar dalam waktu singkat dapat segera dimanfaatkan hasilnya. Oleh karena itu, istilah broiler adalah untuk menyebut strain ayam hasil budidaya rekayasa genetika yang memiliki karakteristik ekonomis, memiliki pertumbuhan cepat sebagai penghasil daging,

konversi pakan sangat irit, siap dipotong pada umur muda, serta mampu menghasilkan kualitas daging yang bersih, berserat lunak, dengan kandungan protein yang tinggi (Irawan, 1996).

Tinggi rendahnya angka konversi suatu bahan pakan di sebabkan karena adanya selisih perbandingan yang semakin besar atau kecil pada perbandingan pakan yang di konsumsi. Kemudian menurut Siregar (2005) berpendapat bahwa konversi pakan di pengaruhi oleh beberapa faktor seperti genetic, bentuk pakan, temperature, lingkungan, konsumsi pakan, berat badandan jenis kelamin

Sirkulasi udara yang kurang baik juga akan menyebabkan pengaruh yang kurang baik pula terhadap ternak. Dimana perbaikan dalam konversi pakan memiliki arti yang sangat penting, hal ini berkaitan dengan efesiensi pembiayaan produksi. Nilai konversi pakan yang tinggi yang dikonsumsi oleh ternak menunjukkan bahwa semakin banyak pakan yang dimanfaatkan oleh ternak (Bently, 2003). Hal ini sejalan dengan pendapat Risnajati (2012), yang menyatakan bahwa nilai FCR pada pemeliharaan ayam pedaging sangat berkaitan nilai ekonomi dan jumlah pakan yang lebih terbentuknya akan mengurangi keuntungan yang didapat. Menurut Rao *et al* (2002), yang menyatakan bahwa konsumsi pakan yang tinggi dan produksi yang rendah penyebab utama dari tingginya nilai FCR ayam pedaging.

Ayam broiler merupakan ayam pedaging yang mengalami pertumbuhan pesat pada umur 1-5 minggu. Selanjutnya dijelaskan bahwa ayam broiler yang berumur 6 minggu sudah sama besarnya dengan ayam kampung dewasa yang dipelihara selama 8 bulan. Keunggulan ayam broiler tersebut akan terbentuk bila

didukung oleh lingkungan karena sifat genetik saja tidak menjamin keunggulan bisa segera terlihat. Hal-hal yang biasa mendukung keunggulannya ayam broiler antara lain sebagai berikut :

1. Pakan

Selain genetik ayam dan manajemen peternakan yang baik, keberhasilan usaha peternakan broiler juga ditentukan oleh kualitas pakan yang diberikan. Pada usaha pembesaran broiler, ayam dapat diberikan pakan buatan pabrik atau pakan hasil racikan sendiri. Sesuai sifat ayam ras pedaging yang memiliki laju pertumbuhan cepat, maka untuk menunjang pertumbuhannya secara optimal diperlukan pakan dalam jumlah cukup dan berkualitas

2. Temperatur lingkungan

Ayam broiler akan tumbuh optimal pada temperature lingkungan 19-21oC. Bila temperature lingkungan terlalu panas, bisa membuat ayam lebih memilih untuk banyak minum dari pada makan karena untuk mengurangi beban panas. Bila sudah demikian, sejumlah unsur nutrisi dan keperluan nutrisi utama bagi ayam tidak masuk sehingga keunggulan ayam menjadi tidak tampak.

3. Pemeliharaan

Fase pemeliharaan merupakan fase inti dari kegiatan beternak ayam broiler. Titik krusial fase adalah periode brooding atau dua minggu awal. Pada fase tersebut, ayam mengalami pertumbuhan sangat pesat dan mencakup semua organ yang berperan bagi produktifitas ayam, termasuk perkembangan sistem kekebalan tubuh dan gastrointestinal. Hampir semua ransum yang terkomsumsi

dialokasikan untuk pertumbuhan. Jika terjadi kegagalan pada periode brooding, berarti 80% kegagalan dalam pemeliharaan broiler (Tamaluddin 2012).

Dari tahun ketahun perkembangan genetik ayam broiler cukup pesat, perkembangan tersebut ditujukn untuk menghasilkan ayam dengan karakteristik unggul dalam upaya memenuhi kebutuhan akan protein hewani yang harus didapat dengan biaya yang relatif lebih murah dan kecepatan pemenuhan yang tinggi dan kualitas daging yang baik. Hal tersebut diperlihatkan dengan semakin efisiennya penggunaan pakan setiap tahunnya (Tamaluddin 2012)

Beternak broiler merupakan usaha yang menjanjikan. Bila dikelola dengan baik disertai dengan perencanaan yang matang, usaha ini akan memberikan keuntungan yang cukup besar. Pemeliharaan yang relatif singkat akan membuat modal usaha cepat kembali. Prospek dan potensi usaha ini cukup cerah, mengingat kebutuhan pasar selama ini cukup tinggi. Bahkan, kebutuhannya dipastikan akan terus meningkat seiring dengan meningkatnya daya beli masyarakat dan kesadaran akan pentingnya gizi keluarga. Harga daging ayam broiler juga relatif lebih murah dibandingkan dari harga daging dari ternak lain termasuk daging ayam kampung (Tamaluddin 2012).

2. Konsumsi Pakan

Konsumsi adalah jumlah makanan yang dikonsumsi oleh hewan bila diberikan secara *ad libitum* (Parakkasi, 1999). Sedangkan menurut Tillman dkk (1991) konsumsi diperhitungkan dari jumlah makanan yang dimakan oleh ternak dimana zat makanan yang dikandungnya akan digunakan untuk mencukupi

kebutuhan hidup pokok dan untuk produksi hewan tersebut. Palatabilitas juga merupakan faktor yang menentukan tingkat konsumsi ransum pada ternak.

Unggas mengkonsumsi ransum setara dengan 5% dari bobot badan (Wiradisastra, 1986). Menurut Wahju (1997) bahwa konsumsi ransum ayam jantan lebih besar daripada ayam betina. NRC (1994) menyebutkan bahwa rata-rata konsumsi ransum ayam broiler yang dipelihara selama 4 minggu adalah 1616 gr untuk jantan dan 1490 gr untuk betina.

Konsumsi pakan merupakan jumlah ransum yang dimakan dalam jumlah waktu tertentu yang akan digunakan oleh ternak untuk memenuhi kebutuhan hidup dan zat makanan lain (Wahju, 2004). Menurut Bell dan Weaver (2002), konsumsi ransum tiap ekor ternak berbeda. Hal ini dipengaruhi oleh berat tubuh, tingkat produksi, tingkat cekaman, aktivitas ternak, mortalitas, kandungan energi dalam pakan dan suhu lingkungan. Wahju (2004) menyatakan bahwa faktor genetik juga sangat berpengaruh terhadap konsumsi ransum. Secara umum, konsumsi meningkat dengan peningkatan berat tubuh ayam karena ayam berberat tubuh besar mempunyai kemampuan menampung makanan lebih banyak.

Pencahayaan merupakan penstimulasi yang kuat untuk meningkatkan produktivitas ayam. Adanya pencahayaan akan menstimulasi ayam untuk selalu mengkonsumsi ransum. Selain itu, cahaya merangsang kelenjar tiroid untuk mensekresikan hormon tiroksin yang berfungsi meningkatkan proses metabolisme sehingga dapat memacu pertumbuhan anak ayam. Kebutuhan pencahayaan pada fase ini adalah 10--20 lux atau 20--40 watt tiap 10 m². Pencahayaan pertama kali

diberikan selama 24 jam kemudian dikurangi secara bertahap sejalan dengan bertambahnya umur ayam (Medion, 2006).

Konsumsi pakan adalah banyaknya pakan yang dikonsumsi dalam kurun waktu tertentu. Konsumsi pakan ayam pedaging dipengaruhi oleh faktor besar ukuran tubuh, keaktifan, *temperature*, kualitas dan kuantitas pakan yang diberikan. Menurut Murtijo (1987) pada temperatur yang dingin konsumsi pakan ayam akan meningkat sebesar 20-30% dari konsumsi pakan pada *temperature* biasa. Selain itu konsumsi pakan dipengaruhi oleh bentuk pakan, pemberian pakan dalam bentuk pellet dapat meningkatkan konsumsi pakan (Parakkasi, 1990).

Konsumsi pakan merupakan kegiatan masuknya sejumlah unsur nutrisi yang ada di dalam ransum yang telah tersusun dari berbagai bahan makanan untuk memenuhi kebutuhan nutrisi ayam broiler (Rasyaf, 2003). Menurut Tilman, dkk (1991), sifat khusus unggas adalah mengkonsumsi pakan untuk memperoleh energi sehingga pakan yang dimakan tiap harinya cenderung berhubungan dengan kadar energinya. Wahju (2004) menyatakan bahwa konsumsi akan meningkat bila diberi ransum yang berenergi rendah dan menurun bila diberi ransum yang berenergi tinggi. Banyak faktor yang mempengaruhi konsumsi ransum broiler diantaranya besar dan bangsa ayam, luas kandang, tingkat energi dan protein dalam ransum. Jumlah yang dikonsumsi dipengaruhi oleh kandungan protein dan kalori, tingkat energi dalam ransum menentukan banyaknya ransum yang dikonsumsi ternak. Banyaknya konsumsi pakan bukan jaminan mutlak, tetapi keserasian nutrisi dalam ransum yang sesuai kebutuhan nutrisi ayam dan kualitas bahan pakan merupakan faktor terpenting untuk mencapai puncak produksi

(Wahju, 2004). Adapun, konversi ransum ayam broiler selama pemeliharaan, dapat dilihat pada Tabel 3 berikut ini:

Tabel 3. Konversi Ransum Ayam Broiler Selama Masa Pemeliharaan Umur 1–6 minggu

Usia (Minggu)	Konversi Pakan
1	0,925
2	1,410
3	1,535
4	1,705
5	1,885
6	2,060

Sumber : Murtidjo, 1987

Konsumsi pakan dapat mempengaruhi pH daging, misalnya nilai pH otot *Longissimus dorsi* yang diukur pada 3-5 jam postmortem adalah lebih tinggi untuk daging domba yang mengkonsumsi konsentrat yang tinggi. Perbedaan nilai pH ini menunjukkan bahwa proses glikolisis postmortem berlangsung lebih lambat pada konsumsi pakan konsentrat rendah, meskipun pH ultimat hampir tidak berbeda (Soeparno, 1992).

Faktor-faktor yang dapat mempengaruhi konsumsi pakan antara lain besar dan berat badan, kondisi fisiologis ternak serta gerak laju dari makanan tersebut di dalam alat pencernaan ternak. Laju makanan dalam alat pencernaan dapat mempengaruhi jumlah makanan yang dikonsumsi, yakni makin cepat aliran makanan dalam alat pencernaan makin banyak pula jumlah makanan yang dikonsumsi. Selain itu, faktor yang mempengaruhi konsumsi adalah palatabilitas dan selera. Palatabilitas dipengaruhi oleh bau, rasa, tekstur, dan suhu makanan yang diberikan. Selera merupakan faktor internal yang merangsang rasa lapar.

Faktor lain yang juga mempengaruhi konsumsi adalah ternak, lingkungan dan stres karena penyakit (Wahju, 2004).

Konsumsi ransum diukur setiap minggu berdasarkan selisih antara jumlah ransum yang diberikan pada awal minggu (g) dengan sisa ransum pada akhir minggu berikutnya. Konversi ransum dihitung berdasarkan jumlah ransum yang dikonsumsi dibagi dengan penambahan berat tubuh (Riyanti dkk, 2015).

3. Pertambahan Berat Badan

Pertambahan berat badan adalah suatu kriteria yang digunakan untuk mengukur pertumbuhan. Pertumbuhan adalah proses yang sangat kompleks, meliputi penambahan bobot badan dan pembentukan semua bagian tubuh secara merata (Anggorodi, 1989). Menurut Anggorodi (1985) pertumbuhan merupakan penambahan dalam bentuk berat jaringan-jaringan pembangun seperti urat daging, tulang dan jaringan tubuh lainnya (kecuali lemak).

Pertumbuhan adalah suatu proses penambahan ukuran, baik volume, bobot, dan jumlah sel yang bersifat *irreversible* (tidak dapat kembali ke asal). Sedangkan, perkembangan adalah perubahan atau diferensiasi sel menuju keadaan yang lebih dewasa (Abidin, 2002).

Pertambahan berat badan merupakan salah satu kriteria yang digunakan untuk mengukur pertumbuhan. Faktor yang menentukan pertumbuhan antara lain umur, bangsa jenis kelamin, kecepatan pertumbuhan, kesehatan ternak, serta kualitas dan kuantitas ransum. Kartasudjana dan Suprijatna (2010) menyatakan bahwa kecepatan pertumbuhan dapat diukur dengan menimbang pertambahan bobot berat badannya secara berulang setiap hari atau setiap minggu. Perhitungan

pertambahan bobot badan harian yaitu bobot badan akhir dikurangi bobot badan awal dibagi jumlah hari pemeliharaan. Dengan rumus sebagai berikut (Rasyaf, 2008).

Jull (1982) menyatakan bahwa persentase kenaikan berat tubuh dari minggu ke minggu berikutnya selama periode pertumbuhan tidak sama. Kecepatan pertumbuhan dipengaruhi oleh genetik (*strain*), jenis kelamin, lingkungan, manajemen, kualitas, dan kuantitas pakan yang dikonsumsi. Wahyu (1997) menyatakan bahwa pertumbuhan yang cepat dipengaruhi oleh beberapa faktor antara lain konsumsi ransum, suhu lingkungan, dan *strain* ayam. Ada *strain* ayam yang tumbuh dengan cepat pada awal dan ada yang tumbuh cepat pada masa akhir.

Pertambahan berat badan yang diikuti dengan pertumbuhan ukuran urat daging, tulang, organ-organ dalam dan bagian tubuh lainnya. Anggorodi (1990) menyatakan bahwa pertumbuhan dapat terjadi apabila terdapat penambahan jumlah dan ukuran sel, sedangkan menurut Soepar no (1992) pertumbuhan adalah perubahan ukuran yang meliputi perubahan ukuran bentuk dimensi linier dan komposisi tubuh termasuk perubahan komponen-komponen kimia terutama air, lemak, protein, dan abu pada karkas. Pertumbuhan broiler diukur melalui penimbangan bobot badan secara periodik dalam waktu tertentu. Kecepatan pertumbuhan dapat diketahui dengan penimbangan bobot badan saat itu dengan bobot badan sebelumnya (Aftahi *et al.*, 2006). Pertambahan berat badan adalah bobot badan akhir kurangi bobot badan awal (Fadilah, 2005). Pertumbuhan erat kaitannya dengan konsumsi ransum yang mencerminkan pula gizinya, sehingga

untuk mencapai pertumbuhan yang optimal dibutuhkan sejumlah zat-zat makanan yang bermutu, baik dari segi kualitas maupun kuantitas (Tillman dkk, 1991).

Standar berat badan ayam broiler berdasarkan jenis kelamin dapat dilihat pada Tabel 4 berikut ini :

Tabel 4. Standar Berat Badan Ayam Broiler Berdasarkan Jenis Kelamin pada Umur 1–6 minggu.

Umur (minggu)	Jenis Kelamin	
	Jantan (g)	Betina (g)
1	152	144
2	376	344
3	686	617
4	1085	965
5	1576	1344
6	2088	1741

Sumber : NRC, 1994

Pada masa pertumbuhan, ayam harus memperoleh ransum yang banyak mengandung protein, zat ini berfungsi sebagai pembangun, pengganti sel yang rusak dan berguna untuk pembentukan telur. Kebutuhan protein perhari ayam sedang bertumbuh dibagi menjadi tiga bentuk kebutuhan yaitu protein yang dibutuhkan untuk pertumbuhan jaringan, protein untuk hidup pokok dan protein untuk pertumbuhan bulu (Wahju, 2004).

Keseimbangan zat-zat nutrisi terutama imbalanced energi dan protein penting karena nyata mempengaruhi pertumbuhan. Pada umumnya semua ternak unggas, khususnya ayam broiler (pedaging) termasuk golongan yang memiliki pertumbuhan cepat. Pertumbuhan ayam pedaging sangat cepat dan pertumbuhan

dimulai sejak menetas sampai umur 8 minggu, setelah itu kecepatan pertumbuhan akan menurun (Scott *et al.* 1982).

C. Asam Jawa (*Tamarindus indica L*) Sebagai Acidifier

Asam Jawa (*Tamarindus indica L*) termasuk ke dalam suku *Fabaceae* (*Leguminosae*). Spesies ini adalah satu-satunya anggota marga *Tamarindus*. Beberapa bagian tumbuhan Asam Jawa (*Tamarindus indica L*) telah dimanfaatkan untuk keperluan pangan dan medis. Daging buah Asam Jawa (*Tamarindus indica L*) digunakan sebagai bahan baku pembuatan obat-obatan herbal, sedangkan bunga dan daun Asam Jawa (*Tamarindus indica L*) biasa dikonsumsi sebagai sayuran (Tsunda dkk, 1994). Ekstrak biji Asam Jawa (*Tamarindus indica L*) mengandung polisakarida alami dan tanin yang tersusun atas D-galactosa, D-glukosa dan D silosa yang merupakan flokulan alami. Tanin adalah senyawa fenol yang larut dalam air dan dapat mengendapkan protein dari larutan. Koagulan alami terutama polisakarida, lebih ramah lingkungan bila dibandingkan dengan koagulan organik dan anorganik (Mishra, 2005).

Klasifikasi

Kingdom	: <i>Plantae</i> (tumbuhan)
Subkingdom	: <i>Tracheobionta</i> (berpembuluh)
Superdivisio	: <i>Spermatophyta</i> (menghasilkan biji)
Divisio	: <i>Magnoliophyta</i> (berbunga)
Kelas	: <i>Magnoliopsida</i> (berkeping dua / dikotil)
Sub-kelas	: <i>Rosidae</i>
Ordo	: <i>Fabales</i>

Familia : *Fabaceae* (suku polong-polongan)

Genus : *Tamarindus*

Spesies : *Tamarindus indica* L

Biji Asam Jawa (*Tamarindus indica* L) bentuknya tidak beraturan warna coklat tua atau hitam mengkilat. Biji dibagi dalam tiga bagian utama yaitu kulit biji (Spermodermis), kulit ari tali pusar (*Funiculus*), dan inti biji (*Nukleus seminis*). Kulit biji terdiri dari lapisan luar, lapisan tengah dan lapisan kulit dalam. Inti biji asam terdiri dari lembaga (Embrio), dan puti lembaga (albumen) yang berupa jaringan cadangan makanan untuk permulaan pertumbuhan.

Biji Asam Jawa (*Tamarindus indica* L) dapat dipergunakan sebagai koagulan pada proses koagulasi karena pertimbangan kandungan tanin dalam biji tersebut. Tanin adalah senyawa fenol yang larut dalam air. Dengan berat molekul antara 500-3000 dapat mengendapkan protein dari larutan. Sebagian besar biji Asam Jawa (*Tamarindus indica* L) mengandung tannin terutama pada kulit bijinya. Warna kulit biji yang makin gelap menandakan kandungan tannin makin tinggi. Berdasarkan pengamatan Rao (2005) tannin yang dikandung dalam tanaman merupakan zat aktif yang menyebabkan proses koagulasi dan polimer alami seperti pati berfungsi sebagai flokulan dan koagulan.

Biji Asam Jawa (*Tamarindus indica* L) mengandung zat aktif berupa tanin, minyak esensial dan beberapa polimer alami seperti pati, getah dan albuminoid (Rao, 2005). Biji *Tamarindus indica* L mengandung banyak tanin dan senyawa polifenol seperti katekin dan banyak jenis procyanidin, terutama oligomer procyanidin tetramer sekitar 30,2%, procyanidin heksamer 23,8%, procyanidin

trimer 18,1%, procyanidin pentamer 17,6%, procyanidin B2 5,5%, epikatekin 4,8%, taxifolin, apigenin, eriodictyol, luteolin dan naringenin (Sudjaroen, 2005). Daging buah asam jawa mengandung 8 - 14% asam tartarat, 30 - 40% gula serta sejumlah kecil asam sitrat dan kalium bitaetrat sehingga berasa sangat masam. Daun asam jawa mengandung erpenoid, saponin, flavonoid dan asam-asam organik

D. Acidifier Sebagai Feed Aditif

Acidifier merupakan asam organik yang bermanfaat dalam preservasi dan memproteksi pakan dari perusakan oleh mikrobia, fungi dan membuat suasana asam dalam usus halus. Penambahan asam organik (*Acidifier*) pada air minum atau pakan ayam pedaging terbukti mampu meningkatkan penyerapan dengan meningkatkan fungsi enzim pencernaan sehingga berpengaruh terhadap peningkatan pencernaan dan penyerapan terutama serat dan protein (Atapattu *et al*, 2008).

Acidifier adalah asam organik rantai pendek, tetapi karena fungsinya dalam tubuh utamanya berperan dalam menurunkan pH. Menurut Gauthier (2005) asam organik yang biasa digunakan sebagai *acidifier* pada babi adalah asam – asam dengan C1 sd C7 yang secara alami terdistribusi dalam tanaman dan jaringan tubuh ternak. Asam organik juga merupakan produk fermentasi karbohidrat dalam usus besar. Biasanya juga tersedia dalam bentuk sodium, potassium atau kalsium. Efek antimikroba dari ion asam organik dalam mengendalikan populasi bakteri di saluran pencernaan bagian atas yang

menyebabkan efek menguntungkan. Penggunaan asam anorganik seperti HCl dan H₃PO₄ dapat mereduksi pH tetapi tidak efektif (Reddy, 2004).

Formula dan karakteristik kimia dari beberapa *acidifier* yang dirangkum oleh Foegeding and Gusta dan dikutip oleh Gauthier (2005) sebagai berikut.

Tabel 5. Formula dan karakteristik kimia *acidifier*

<i>Acidifier</i>	Rumus molekul	Berat molekul (g/mol)	Densitas (g/mL)	Bentuk
Format	HCOOH	46,03	1,220	Larutan
Asetat	CH ₃ COOH	60,05	1,049	Larutan
Fumarat	COOHCH:CHCOOH	116,07	1,635	Padatan
Laktat	CH ₃ CH(OH)(COOH)	90,08	1,206	Larutan
Malat	COOHCH ₂ CH(OH)COOH	134,09	1,601	Larutan
Butirat	CH ₃ CH ₂ CH ₂ COOH	88,12	0,958	Larutan
Propionat	CH ₃ CH ₂ COOH	74,08	0,993	Larutan
Tartarat	OOHCH(OH)CH(OH)COOH	150,09	1,760	Larutan
Sitrat	OHCH ₂ C(OH)(COOH)CH ₂ COOH	192,14	1,665	Padatan

Sumber: Foegeding and Gusta dan dikutip oleh Gauthier (2005)

Potensi penggunaan asam organik sebagai pakan ternak dan pengawet biji-bijian dan pakan ternak telah dikenal selama beberapa dekade dan didokumentasikan dalam banyak publikasi ilmiah. Produk sampingan alami dari fermentasi mikroba, dan juga terjadi secara alami pada tanaman, asam organik telah digunakan selama ribuan tahun sebagai pengawet makanan. Inilah menjadi

salah satu sebab mengapa industri dan masyarakat umum dapat diterima dan dapat dimanfaatkan untuk mengoptimalkan produksi ternak. *acidifier* telah memberi kontribusi mendasar untuk memproduksi pakan yang higienis karena *acidifier* menekan pertumbuhan jamur dan bakteri patogen, sehingga memungkinkan penggunaan sumber pakan lebih baik. (Lückstädt *et al*, 2014).

Asam organik juga merupakan pilihan dalam peningkatan kinerja peternakan untuk menghemat biaya dan rama lingkungan, hal tersebut berlaku untuk pasar di seluruh dunia. Penggunaan *acidifiers* Uni Eropa telah menetapkan standar Eropa dan diharapkan dapat dilakukan di tempat lain secara global, untuk ternak babi, unggas dan akuakultur, untuk pengawetan biji-bijian, dan dalam menangani masalah makanan dan pakan. Asam organik semakin mendapatkan penerimaan seluruh dunia dalam industri nutrisi ternak (Lückstädt *et al*, 2014).

Efek menguntungkan dari asam organik dan garamnya terhadap kinerja pertumbuhan telah dikonfirmasi dalam beberapa penelitian. Asam amino yang ditambahkan pada makanan babi berpotensi membantu memperbaiki kinerja pertumbuhan dengan memperbaiki proses pencernaan melalui beberapa mekanisme. Dipercaya bahwa *acidifiers* dapat meningkatkan kinerja pertumbuhan dengan: (Papatsiros dan Billinis, 2014)

Penggunaan bentuk *acidifier* mempunyai tujuan awal yang berbeda meskipun pada akhirnya mempunyai tujuan yang sama yaitu peningkatan produksi dan kesehatan unggas. Penggunaan *acidifier* dalam bentuk tepung pelaksanaan pemberiannya dicampur kedalam pakan. *Acidifier* bentuk tepung umumnya diproses dalam untuk memproteksi agar dapat berfungsi optimal didalam saluran

pencernaan. Jika diberikan dalam bentuk cair tanpa diproteksi, dikuatirkan banyak *acidifier* yang memiliki pH di bawah 4 akan ditingkatkan pH nya atau dinetralkan oleh sel – sel goblet di daerah duodenum. Sedangkan pencernaan ayam sebagian besar terjadi di usus halus, untuk itu diperlukan suatu cara bagaimana *acidifier* bisa berfungsi menurunkan pH pada daerah gizzard. Agar *acidifier* tidak larut pada saluran pencernaan sebelum usus halus, tetapi dapat larut pada daerah usus halus maka diperlukan cara proteksi *acidifier*, salah satunya dengan memanfaatkan teknologi enkapsulasi. Penelitian *acidifier* alami (asam laktat) dari proses fermentasi molases yang dienkapsulasi dengan maltodekstrin dan kasein secara nyata dapat memperbaiki penampilan produksi, karakteristik usus dan mikroflora usus ayam pedaging (Natsir, et al., 2010)

E. Mekanisme Kerja Acidifier

Mekanisme kerja dari asam organik adalah menurunkan pH saluran pencernaan, *acidifier* atau senyawa pengasam. Awalnya *acidifier* ini digunakan untuk pengawet pakan, seperti yang dilaporkan dalam artikel bahasa jerman yang ditulis oleh Eidelsburger dan koleganya dan dikutip Luckstadt et al (2004). Tetapi kemudian riset yang berkaitan dengan penyimpanan bahan pangan biasanya juga ditambahkan *acidifier* dalam rangka memperpanjang daya simpan.

Mekanisme kerja *acidifier* dalam rangka untuk meningkatkan produksi dan kesehatan adalah sebagai berikut

1. Masuk ke dalam saluran pencernaan terutama pada daerah usus halus

Acidifier biasanya memiliki pH antara 2,5 sampai dengan 4. Pemberian ditujukan akan dapat mempertahankan pH saluran pencernaan yang normal.

Penggunaan *acidifier* berupa asam butirat, fumarapat dan laktat dari 1-3% berhasil meningkatkan tinggi vilus (Adil, et al., 2010). Penggunaan *acidifier* untuk memperbesar keasaman dalam saluran pencernaan ternak monogastrik diketahui dapat memperbaiki pencernaan dan menekan kolonisasi bakteri patogen potensial pada usus.

Mekanisme penurunan bakteri patogen dalam saluran pencernaan ayam broiler *acidifier* adalah sebagai berikut *acidifier* menyebabkan penurunan pH lingkungan yang selanjutnya *acidifier* akan melakukan penetrasi pada dinding sel bakteri patogen, sehingga terjadi penurunan pH pada sel bakteri. Bakteri patogen tidak dapat mentoleransi penurunan pH internal maupun eksternal sel bakteri, sehingga akan terjadi mekanisme pelepasan proton H^+ yang membutuhkan energi yang besar ATPase *pump*. Akibat dari fenomena penggunaan energi yang besar bakteri patogen tidak dapat tumbuh atau mati

Mekanisme adanya *acidifier* terhadap bakteri nonpatogen adalah sebagai berikut *acidifier* menyebabkan penurunan pH lingkungan yang selanjutnya *acidifier* akan melakukan penetrasi pada dinding sel bakteri patogen, sehingga terjadi penurunan pH pada sel bakteri. Bakteri nonpatogen dapat mentoleransi penurunan pH internal maupun eksternal sel bakteri. Jika pH internal sudah cukup rendah maka bakteri nonpatogen mempunyai kemampuan untuk menyebabkan pH sehingga bakteri nonpatogen masih bisa tumbuh dan berkembang

2. Mempengaruhi kesehatan usus halus

Keseimbangan *microflora* dalam saluran pencernaan mempengaruhi kesehatan vili. Pada saluran pencernaan yang jumlah mikroba patogennya banyak

akan menyebabkan vili tidak dapat bekerja optimal dikarenakan bakteri patogen memiliki sifat mengeluarkan toksin. Toksin yang dikeluarkan akan membentuk lapisan yang dapat menutupi vili usus sehingga vili usus tidak dapat menjalankan fungsinya sebagai pengikat zat makanan, memecah zat makanan dan mengabsorpsi zat makanan. Selain itu mikroba patogen memiliki sifat merusak vili-vili usus.

Ngxumeshe and Gous (2009) menyatakan bahwa antibiotik dapat diganti *acidifier* dalam mencegah kerusakan morfologi vili usus akibat *clostridium perfringens*. Kerusakan morfologi vili usus menyebabkan perkembangan saluran pencernaan terganggu dan absorpsi terhadap Zat makanan menurun. Sedangkan jika yang dominan mikroba non patogen maka vil usus akan terjaga kesehatannya, karena mikroba nonpathogen akan selalu membersihkan dinding usus dan tidak merusak zat makanan dicerna dan diabsorpsi secara maksimal.

3. peningkatan produksi

Mikroba yang seimbang yaitu jumlah mikroba nonpatogen diatas 80% dan vili terjaga kesehatannya akan menyebabkan pemanfaatan zat makanan berjalan optimal sehingga produksi akan optimal

Di lain publikasi, Brul and Coote (1999) kemudian mengungkap seluler mekanisme yang mungkin juga bisa merangkan mekanisme kerja *acidifier* pada unggas yaitu;

- a. *Acidifier* yang tidak terdisosiasi masuk kedalam sel bakteri
- b. Merusak membran bakteri (menyebabkan kebocoran, mengganggu transport nutrisi)

- c. Menghambat reaksi metabolik penting (contoh glikolisis)
- d. Menurunkan pH intraseluler dibawah netral (stres)
- e. Akumulasi ion toksin
- f. Terbentuknya chelat dengan mengikat Zn misalnya.

Pendeknya jika *acidifier* yang tidak terdisosiasi/terionisasi ini masuk kedalam sel bakteri dan mengganggu proses fisiologis yang normal maka akan membunuh bakteri ybs

4. Dampak pada Pakan

Dalam kondisi baik, semua pakan komplit memiliki kandungan, bakteri dan jamur tertentu, dan bisa dibayangkan berapa kali jumlahnya dalam kondisi penyimpanan yang tidak menguntungkan. Bahan pengawet dapat mengurangi kejadian kontaminasi mikroba dalam pakan dan dengan demikian jumlah kuman dikonsumsi oleh ternak berkurang dan kualitas pakan meningkat secara signifikan. Penambahan asam organik dalam pakan menurunkan nilai pH pakan dan juga memberikan kapasitas pengikat asam. Pada saat penyapihan, pencernaan enzimatik maupun produksi asam hidroklorida di perut cukup berkembang. Selain itu, selama periode starter pakan yang digunakan dengan kapasitas pengikatan asam tinggi karena mengandung protein kasar dan makro yang tinggi. Dengan komposisi pakan yang spesifik ini yang mengandung asam organik. Selama periode penyapihan semua faktor ini dapat menyebabkan risiko masalah pencernaan dan diare lebih tinggi (Schöner, 2001).

5. Efek dalam saluran pencernaan

Pengaruh asam organik dalam saluran pencernaan dapat dibagi menjadi dua bagian, pengasaman dan aksi anion asam organik. Penambahan asam organik menginduksi reduksi nilai pH yang lebih cepat di dalam saluran pencernaan, yang berakibat pada waktu yang lebih singkat untuk mencapai pH optimum 4 sampai 3.

Penambahan asam format mengurangi pembentukan amonia, yang mungkin disebabkan oleh pengurangan deaminasi asam amino. Akibatnya, lebih banyak asam amino diserap dan retensi protein. Pengurangan pH yang dipercepat di dalam lambung juga memiliki efek menghambat mikroorganisme dengan toleransi asam rendah di lambung. Namun, efek pada mikroflora pada duodenum tampaknya terutama disebabkan oleh penambahan anion (Schöner, 2001).

F. *Income Over Feed Cost (IOFC)*

Income Over Feed Cost (IOFC) adalah selisih total pendapatan dengan biaya pakan yang digunakan selama usaha pemeliharaan ternak. *Income Over Feed Cost* merupakan barometer dalam melihat seberapa besar pakan yang dikeluarkan karena merupakan biaya paling besar dalam usaha peternakan. IOFC diperoleh dari selisih total pendapatan dengan pengeluaran biaya pakan yang dinyatakan dalam Rp/ekor/hari. Nilai IOFC dipengaruhi oleh jumlah konsumsi pakan, efisiensi penggunaan pakan dan kompetisi ayam mengkonsumsi pakan. Tinggi rendahnya nilai IOFC dikarenakan adanya selisih yang semakin besar atau kecil pada penjualan dengan biaya pakan yang dikeluarkan selama pemeliharaan (Solikin, 2016).

Income Over Feed Cost (Pendapatan Atas Biaya Pakan) merupakan perubahan penting yang secara ekonomis dapat menggambarkan besarnya keuntungan yang diperoleh dari tiap-tiap perlakuan, *Income Over Feed and Chick Cost* itu sendiri adalah perbedaan rata-rata pendapatan (dalam rupiah) yang diperoleh dari hasil penjualan satu ekor ayam pada akhir penelitian dengan rata-rata pengeluaran satu ekor ayam selama penelitian. *Income Over Feed and Chick Cost* dipengaruhi oleh konsumsi ransum, pertambahan berat badan, biaya pakan dan harga jual per ekor (Rasyaf, 1995)

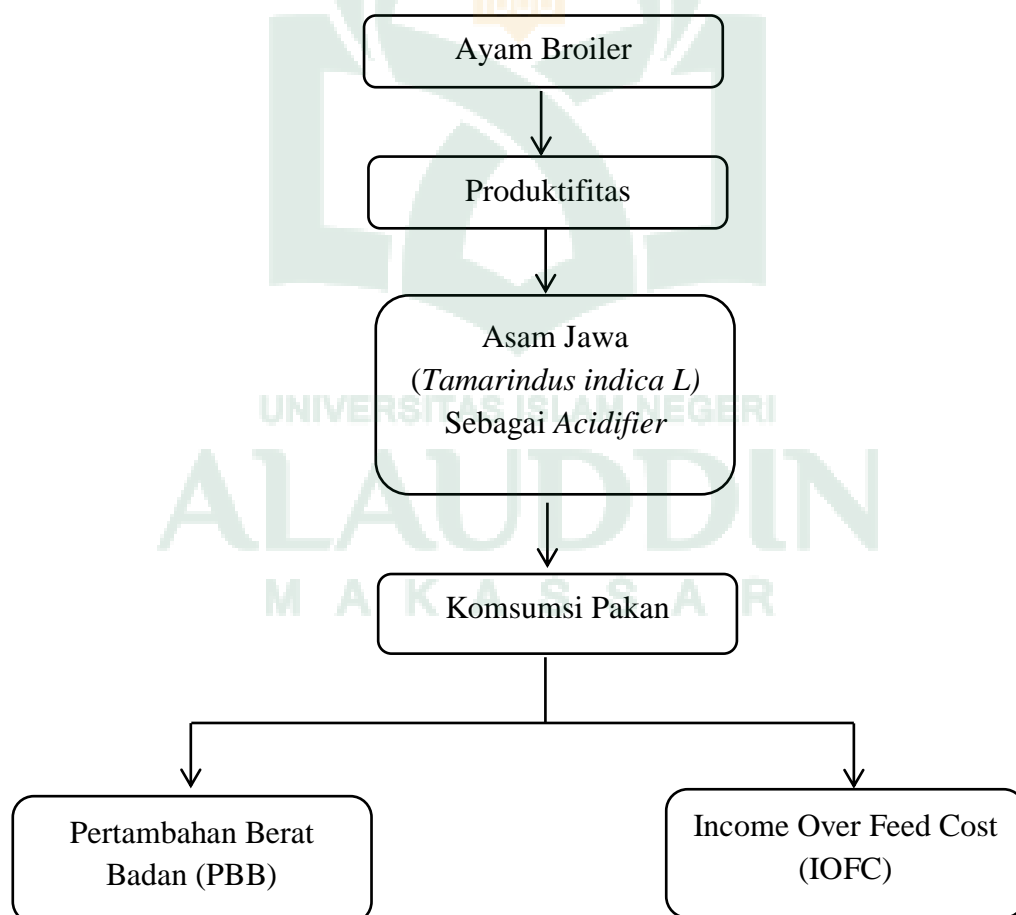
Income Over Feed Cost (IOFC) diperoleh dengan cara menghitung selisih pendapatan usaha peternakan dikurangi dengan biaya ransum. Pendapatan merupakan perkalian antara produksi peternakan atau pertambahan bobot badan akibat perlakuan (dalam kg hidup) dengan harga jual, sedangkan biaya ransum adalah biaya yang dikeluarkan untuk menghasilkan pertumbuhan bobot badan ternak (Prawirokusumo, 1990). Semakin tinggi nilai *Income Over Feed Cost* (IOFC) akan semakin baik karena tingginya *Income Over Feed Cost* (IOFC) berarti penerimaan yang didapat dari hasil penjualan ayam juga tinggi. Menghitung *Income Over Feed Cost* (IOFC) dengan cara membandingkan antara pendapatan yang diperoleh dari penjualan ayam dan biaya ransum selama pemeliharaan (Riyanti dkk, 2015)

Nilai *Income over feed cost* (IOFC) didapatkan dari membandingkan pendapatan yang diperoleh dari penjualan ayam dengan biaya ransum selama penelitian. Selain itu nilai *Income over feed cost* (IOFC) juga dipengaruhi oleh ransum yang dikonsumsi ayam. Ransum yang dikonsumsi benar-benar digunakan

untuk pertumbuhan. Kepadatan kandang yang tinggi (15 ekor m^{-2}) juga masih dapat ditolerir oleh ayam dan tidak terlalu menimbulkan cekaman yang terlalu tinggi sehingga fungsi fisiologis ayam pada kepadatan kandang 6, 9, 12, dan 15 ekor m^{-2} tidak terganggu. Oleh karena itu ayam dapat mengkonsumsi ransum dengan nyaman yang digunakan untuk penambahan berat badan. (Riyanti dkk, 2015).

G. Kerangka Berpikir

Kerangka berpikir dalam penelitian ini dapat diilustrasikan sebagai berikut:



Gambar 1. Ilustrasi Kerangka Pemikiran

H. Kajian Terdahulu

Penelitian yang dilakukan oleh Andi Armyta Rahman (2012) tentang Persentase Karkas dan Income Over Feed and Chick Cost pada Broiler yang Mendapat Ransum Mengandung Berbagai Level Tepung Daun Katuk . Penelitian ini bertujuan untuk mempelajari pengaruh penambahan berbagai level tepung daun katuk pada persentase karkas dan IOFC ayam broiler. Hasil penelitian menunjukkan bahwa pemberian tepung daun katuk tidak mempengaruhi persentase karkas dan IOFC ayam broiler. Berdasarkan hasil dan pembahasan diperoleh kesimpulan bahwa pemberian daun katuk sampai dengan level 3% tidak memberikan pengaruh terhadap persentase karkas dan income over feed and chick cost

Penelitian yang dilakukan oleh Khaerani Kiraman (2011) tentang Berat Badan Akhir, Konversi Ransum dan *income over feed dan chick cost* ayam Broiler dengan pemberian ransum komersial. Penelitian ini bertujuan untuk mengetahui pengaruh masing-masing ransum dari perusahaan berbeda terhadap berat hidupakhir, konversi ransum dan *income over feed dan chick cost*. Berdasarkan hasil analisa ragam dan pembahasan dapat disimpulkan bahwa pemberian ransum komersial menghasilkan berat hidup akhir, konversi ransum dan *income over feed dan chick cost* broiler yang relatif sama (tidak berbeda nyata)

Penelitian yang dilakukan oleh S. Lestari dkk (2014), tentang *Income Over Feed Ccost* pada ayam Lohman Unsexing yang diberi pakan mengandung gulma air *Salvinia molesta*. Tujuan dari penelitian ini yaitu untuk mengetahui pengaruh pemberian tepung *S. molesta* pada masing-masing perlakuan terhadap *income*

over feed cost (IOFC), penambahan bobot badan (PBB), konsumsi, dan *feed conversion ratio* (FCR). Hasil penelitian superskrip ($P < 0,05$) menunjukkan bahwa pemberian *S. molesta* memberikan pengaruh nyata terhadap IOFC, PBB, bobot akhir, dan FCR, tetapi memberikan pengaruh tidak nyata terhadap rataan konsumsi. IOFC penjualan hidup maupun karkas paling tinggi yaitu dengan pemberian 0% sedangkan pada pemberian 12% dan 18% semakin menurun.



BAB III

METODE PENELITIAN

A. Waktu dan Tempat

Waktu dan tempat penelitian ini akan dilaksanakan pada bulan September 2019, yang bertempat di Samata Intergrated Farming System Kecamatan Sombo Opu Kelurahan Samata Jalan Veteran Bakung Samata-Gowa

B. Alat dan Bahan Penelitian

Alat yang digunakan dalam penelitian ini yaitu Wadah pakan kapasitas 1 kg, wadah minum kapasitas 1000 ml, lampu pijar 15 watt sebagai pemanas, timbangan digital dengan ketelitian 1 gram, alat ukur, alat kebersihan dan tirai penutup.

Sedangkan bahan yang digunakan yaitu broiler 40 ekor yang diproduksi PT. Satwa Indo Perkasa, Tepung Asam Jawa (*Tamarindus indica L*)

C. Metode Penelitian

1. Rancangan Percobaan

Rancangan yang digunakan pada penelitian ini menggunakan rancangan acak lengkap (RAL) 4 perlakuan 5 ulangan. Satu unit percobaan terdiri dari 2 ekor ternak. Perlakuan yang diterapkan pada penelitian ini adalah:

P0 : Ransum basal + Kontrol

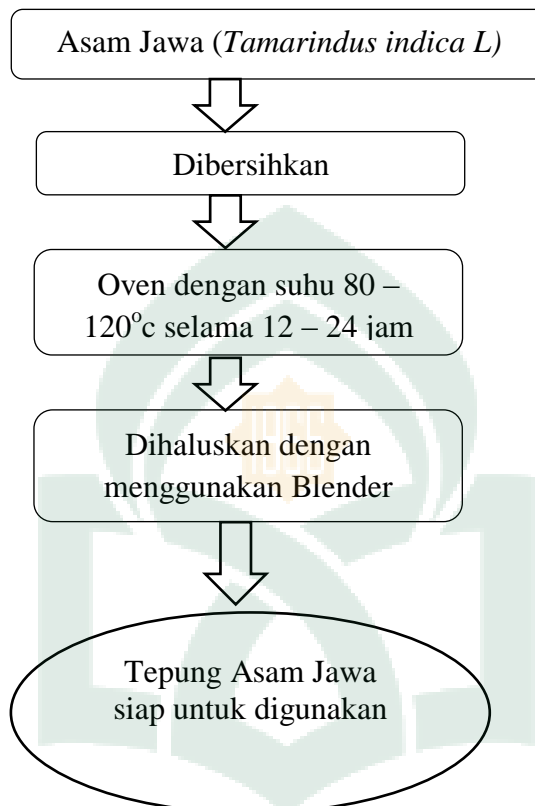
P1 : Ransum basal + 3% tepung Asam Jawa

P2 : Ransum basal + 5% tepung Asam Jawa

P3 : Ransum basal + 7% tepung Asam Jawa

2. Pembuatan Tepung Asam Jawa (*Tamarindus indica L*)

Pembuatan tepung *Tamarindus indica L* dapat dilihat dalam diagram alir berikut ini



Gambar 2. Diagram Alir Pembuatan Tepung Asam Jawa

3. Pemeliharaan Broiler

Pemeliharaan ayam *broiler* dilakukan selama 30 hari. Sebelum ayam atau DOC (*Day Old Chikc*) dimasukkan kedalam kandang terlebih dahulu dilakukan sanitasi kandang dengan menggunakan desinfektan. setelah itu ayam *broiler* kemudian ditempatkan dalam kandang *litter* dengan ukuran perpetak P (60 cm) x L (60 cm) dengan ketinggian 70 cm. Ayam atau DOC (*Day Old Chikc*) yang digunakan sebanyak 40 ekor. Tiap perlakuan terdiri dari empat petak kandang dan tiap petak kandang diisi 2 ekor *broiler* yang dilengkapi dengan tempat makan, tempat minum, dan lampu pijar 15 watt masing-masing satu buah.

Pemberian tepung Asam Jawa (*Tamarindus indica L*) diberikan pada saat anak ayam berumur 1 hari sampai panen dengan pemberian pakan secara *ad libitum*. Sebelum diberikan perlakuan, ayam *broiler* ditimbang untuk mengetahui berat badan awal sebelum perlakuan.

Pakan yang diberikan adalah pakan komersial B11A diproduksi dari PT New Hop Indonesia.

Tabel 6. Kandungan Nutrisi Pakan Komersial B11A

No	Kandungan	Persentase (%)
1	Protein	22.0-23,5%
2	Lemak	5,0%
3	Calsium	0,9%
4	Fosfor	0,6%
5	Kadar air	13,9%
6	Serat	5,0%
7	Abu	7,0%

Sumber: PT New Hop Indonesia.

D. Parameter Yang Diukur

1. Pertambahan bobot badan ditimbang tiap minggu (g)

$$PBB \text{ (g/ekor/minggu)} = BB_t - BB_{t-1}$$

Keterangan: PBB : Pertambahan berat badan

BB_t : Berat badan pada waktu t

BB_{t-1} : Berat badan pada waktu yang lalu

t : Kurung waktu satu minggu

2. *Income Over Feed Cost* dihitung dengan menggunakan rumus :

$$IOFC = \frac{\text{pertambahan Bobot badan} \times \text{Harga ayam per Kg}}{\text{Konsumsi pakan} \times \text{harga pakan per Kg}} -$$

E. Teknik Analisis Data

Data yang diperoleh di analisis dengan menggunakan analisis ragam sesuai dengan Rancangan Acak Lengkap (RAL)

Adapun model matematikanya yaitu :

$$Y_{ij} = \mu + \tau_i + \varepsilon_{ij}$$

Keterangan :

Y_{ij} = Hasil pengamatan dari perubah pada penggunaan tepung Asam Jawa (*Tamarindus indica L*) ke-I dengan ulangan ke-j.

μ = Rata-rata pengamatan

τ_i = Pengaruh perlakuan i

ε_{ij} = Pengaruh galat percobaan dari perlakuan ke-i dan ulangan ke-j

Dimana : i = 1, 2, 3 dan 4

J = 1, 2, 3 dan 4

F. Hipotesis

Hipotesis dari penelitian ini adalah diduga bahwa pemberian tepung Asam Jawa (*Tamarindus indica L*) sebagai *acidifier* dapat mempengaruhi Pertambahan Berat Badan dan *Income Over Feed Cost* ayam broiler

G. Defenisi Operasional.

1. Ayam broiler merupakan jenis ayam ras unggul hasil perkawinan silang, seleksi dan rekayasa genetik dari bangsa – bangsa ayam yang memiliki produktivitas tinggi, terutama produksi daging.
2. Konsumsi pakan merupakan jumlah ransum yang dimakan dalam jumlah waktu tertentu yang akan digunakan oleh ternak untuk memenuhi kebutuhan hidup dan zat makanan lain

3. Pertambahan bobot badan adalah pertambahan dalam bentuk dan bobot jaringan tubuh seperti urat, daging, tulang, jantung, otak dan semua jaringan tubuh lainnya kecuali lemak. Pertambahan bobot badan merupakan suatu kriteria yang digunakan untuk mengukur pertumbuhan
4. *Acidifier* merupakan senyawa asam yang ditambahkan ke dalam ransum untuk menjaga keseimbangan mikroba di dalam saluran pencernaan dengan cara mempertahankan pH saluran pencernaan
5. Pakan tambahan adalah suatu bahan atau kombinasi bahan yang ditambahkan, biasanya dalam kuantitas yang kecil, kedalam campuran makanan dasar untuk memenuhi kebutuhan khusus.
6. Asam Jawa (*Tamarindus indica L*) adalah sejenis buah yang masam rasanya, biasa digunakan sebagai campuran bumbu dalam masakan sebagai perasa atau penambah rasa asam dalam makanan
7. *Income Over Feed Cost* (IOFC) merupakan selisih jumlah pendapatan dengan jumlah harga pakan yang digunakan selama pemeliharaan

BAB IV

HASIL DAN PEMBAHASAN

A. Pertambahan Berat Badan

Pertambahan berat badan merupakan kenaikan berat badan ternak yang diperoleh dalam jangka waktu tertentu. Kemampuan ternak untuk merubah zat-zat makanan yang terdapat dalam ransum menjadi daging, ditunjukkan dengan pertambahan bobot badan dari ternak tersebut (Anggorodi, 1991). Rata-rata pertambahan berat badan pada penelitian dapat dilihat pada Tabel 7.

Tabel 7. Rata-rata pertambahan berat badan dengan penambahan *Tamarindus indica L.*

Ulangan	Perlakuan			
	P0	P1	P2	P3
1	305,50	303,6	270	306,8
2	306,10	311,5	277,4	298,6
3	272,90	281	297,9	308,1
4	302,00	305,4	297,7	270,8
5	311,70	264,3	269,2	282,4
Total	1498,20	1465,80	1412,20	1466,70
Rata-rata	299,64±15,34	293,16±19,34	282,44±14,38	293,34±16,23

Keterangan: P0 : Ransum basal + Kontrol, P1 : Ransum basal + 3% tepung Asam Jawa, P2 : Ransum basal + 5% tepung Asam Jawa dan P3 : Ransum basal + 7% tepung Asam Jawa dan ± Standar deviation.

Hasil analisis ragam menunjukkan bahwa broiler yang mendapat ransum dengan tambahan berbagai level tepung asam Jawa (*Tamarindus indica L.*) tidak berpengaruh nyata ($P>0.05$) pada pertambahan berat badan (PBB) pada broiler. Nilai rata-rata pertambahan berat badan (PBB) selama penelitian yang tertinggi secara berurut yaitu pada P0 (299,64±15,34 g), P3 (293,34±16,23 g),

P1(293,16±19,34 g) dan p2 (282,44±14.38 g). Hal ini menunjukkan bahwa asam Jawa (*Tamarindus indica L*) sebagai *acidifier* belum mampu meningkatkan konsumsi pakan. Dimana *acidifier* berfungsi membantu kerja enzim pencernaan yang berperan dalam meningkatkan penyerapan zat makanan. Menurut Church (1979), menjelaskan bahwa salah satu faktor yang mempengaruhi konsumsi pakan adalah palatabilitas. Palatabilitas dipengaruhi oleh bau, rasa, tekstur dan warna pakan yang diberikan.

Tingginya penambahan berat badan didukung oleh banyaknya jumlah konsumsi pakan. Hal ini terjadi karena semakin besar ayam maka sistem pencernaan semakin baik. Pakan yang dikonsumsi oleh ternak dimanfaatkan untuk hidup pokok dan berproduksi. Kerusakan morfologi vili usus menyebabkan perkembangan saluran pencernaan terganggu dan absorpsi terhadap Zat makanan menurun. Sedangkan jika yang dominan mikroba non patogen maka vil usus akan terjaga kesehatannya, karena mikroba nonpatogen akan selalu membersihkan dinding usus dan tidak merusak zat makanan dicerna dan diabsorpsi secara maksimal. Menurut Wahju (1985), bahwa ayam memiliki bobot badan besar mampu menampung makanan yang lebih banyak, ini disebabkan karena konsumsi pakan akan meningkat seiring meningkatnya penambahan bobot badan ayam.

Acidifier merupakan asam organik yang bermanfaat dalam preservasi dan memproteksi pakan dari perusakan oleh mikrobial, fungi dan membuat suasana asam dalam usus halus. Penambahan asam organik (*acidifier*) pada air minum atau pakan ayam pedaging terbukti mampu meningkatkan penyerapan dengan

meningkatkan fungsi enzim pencernaan sehingga berpengaruh terhadap peningkatan pencernaan dan penyerapan terutama serat dan protein (Atapattu *et al*, 2008).

Penggunaan bentuk *acidifier* mempunyai tujuan awal yang berbeda meskipun pada akhirnya mempunyai tujuan yang sama yaitu peningkatan produksi dan kesehatan unggas. *Acidifier* bentuk tepung umumnya diproses dalam untuk memproteksi agar dapat berfungsi optimal didalam saluran pencernaan. Jika diberikan dalam bentuk cair tanpa diproteksi, dikuatirkan banyak *acidifier* yang memiliki pH di bawah 4 akan ditingkatkan pH nya atau dinetralkan oleh sel – sel goblet di daerah duodenum. Sedangkan pencernaan ayam sebagian besar terjadi di usus halus, untuk itu diperlukan suatu cara bagaimana *acidifier* bisa berfungsi menurunkan pH pada daerah gizzard. Agar *acidifier* tidak larut pada saluran pencernaan sebelum usus halus, tetapi dapat larut pada daerah usus halus maka diperlukan cara proteksi *acidifier*, salah satunya dengan memanfaatkan teknologi enkapsulasi. Penelitian *acidifier* alami (asam laktat) dari proses fermentasi molases yang dienkapsulasi dengan maltodekstrin dan kasein secara nyata dapat memperbaiki penampilan produksi, karakteristik usus dan mikroflora usus ayam pedaging (Natsir, et al., 2010)

B. Income Over Feed Cost

Income Over Feed Cost (IOFC) merupakan selisih jumlah pendapatan dengan jumlah harga pakan yang digunakan selama pemeliharaan. IOFC merupakan indicator seberapa besar biaya pakan yang merupakan biaya terbesar dalam usaha peternakan. Menurut Rasyaf (2003) menyatakan bahwa dikaitkan

dengan pegangan produksi dari segi teknis maka dapat diduga bahwa semakin efisien ayam dalam mengubah makanan menjadi daging yang artinya konversi ransumnya sangat baik semakin baik juga pula nilai IOFC-nya. Rata-rata *Income Over Feed Cost* (IOFC) dalam penelitian ini dapat dilihat pada table 8.

Tabel 8. Rata-rata *Income Over FeedCost* (IOFC) dengan penambahan *Tamarindus indica L*

Ulangan	Perlakuan			
	P0	P1	P2	P3
1	Rp. 16.893	Rp. 17.470	Rp. 15.596	Rp. 17.027
2	Rp. 16.561	Rp. 16.972	Rp. 14.942	Rp. 16.030
3	Rp. 14.447	Rp. 14.318	Rp. 16.251	Rp. 16.996
4	Rp. 16.867	Rp. 17.695	Rp. 15.637	Rp. 13.614
5	Rp. 17.415	Rp. 14.093	Rp. 15.169	Rp. 15.827
Total	Rp. 82.183	Rp. 80.546	Rp. 77.595	Rp. 79.493
Rata-rata	Rp. 16.437±1.13	Rp. 16.109±1.76	Rp. 15.519±0.50	Rp. 15.899±1.39

Keterangan: P0 : Ransum basal + Kontrol, P1 : Ransum basal + 3% tepung Asam Jawa, P2 : Ransum basal + 5% tepung Asam Jawa dan P3 : Ransum basal + 7% tepung Asam Jawa dan ± Standar deviation.

Income Over Feed Cost (IOFC) dalam penelitian berkisar antara Rp. 15.519±0.50 - Rp.16.437±1.13. IOFC yang tertinggi secara berurut yaitu pada P0 (Rp. 16.437±1.13), P1 (Rp. 16.109±1.76), P3 (Rp. 15.899±1.39) dan P2 (Rp. 15.519±0.50). Pemberian asam Jawa (*Tamarindus indica L*) tidak berpengaruh nyata ($P>0.05$) terhadap *Income Over Feed Cost*. Hal ini di karenakan berat badan dan jumlah konsumsi ayam tiap perlakuan hampir sama. Jumlah konsumsi pakan dapat dipengaruhi oleh beberapa faktor seperti tingkat kesukaan ternak terhadap pakan. Semakin tinggi tingkat kesukaan ternak maka semakin banyak jumlah pakan yang dikonsumsi dan meningkatkan pertambahan berat badan. Menurut Indaryati dkk., (2013), menjelaskan bahwa berat badan yang rendah dan konsumsi

pakan yang tinggi akan menghasilkan nilai IOFC yang rendah, sedangkan berat badan yang tinggi dan konsumsi pakan yang rendah akan menghasilkan nilai IOFC yang tinggi. Menurut Rasyaf (1995), IOFC dipengaruhi oleh konsumsi ransum, penambahan berat badan biaya pakan dan harga jual per ekor.

Soeharsono (1976) menyatakan bahwa konsumsi pakan yang diharapkan lebih efisien dan penambahan berat badan bisa berbanding terbalik (lebih cepat) sehingga konversi pakan yang digunakan sebagai pegangan dalam produksi ayam broiler juga semakin efektif karena melibatkan berat badan dan konsumsi pakan, laju perjalanan pakan dalam saluran pencernaan, bentuk fisik pakan, komposisi pakan dan imbang kandungan gizi pakan.

Hal ini menunjukkan *Acidifier* belum mampu menjaga jumlah mikroba nonpatogen diatas 80% dan vili yang menyebabkan pemanfaatan zat makanan tidak berjalan optimal yang mempengaruhi produksi. Ini tidak sesuai dengan pendapat Luckstadt et al (2004) yang menyatakan bahwa Mikroba yang seimbang yaitu jumlah mikroba nonpatogen diatas 80% dan vili terjaga kesehatannya akan menyebabkan pemanfaatan zat makanan berjalan optimal sehingga produksi akan optimal

Aplikasi tanaman herbal merupakan upaya untuk mewujudkan peternakan organik, yaitu mengeliminir penggunaan obat hewan jenis kemoterapetika, alopati kimia (*chemical allopathic*) dengan menggantikannya dengan fitobiotik (asal tumbuhan). Jika produk akhir dari pemeliharaan ternak secara organik dinyatakan sebagai produk organik maka nilai jual akan lebih tinggi. Harga jual hasil panen

lebih tinggi dibandingkan dengan harga broiler biasa. Sebagai perbandingan, harga broiler biasa dikandang berada dikisaran Rp 17.000/ ekor (broiler dengan bobot < 1kg/ekor) dan Rp 16.000/ekor (broiler dengan bobot 1 – 1,2 kg/ ekor). Sementara itu, broiler organik dengan bobot sekitar 1 kg dapat dijual dengan harga Rp 18.000/ekor. Harga broiler organik juga lebih stabil dari harga broiler biasa. Hal tersebut berdampak terhadap peningkatan pendapat peternak



BAB V

PENUTUP

A. Kesimpulan

Berdasarkan pada hasil penelitian dan pembahasan penggunaan asam Jawa (*Tamarindus indica L*) sebagai *acidifier* maka dapat disimpulkan bahwa:

1. Penambahan Asam Jawa (*Tamarindus indica L*) sebagai *acidifier* tidak mempengaruhi Pertambahan Berat Badan karena disebabkan oleh konsumsi pakan yang rendah, sehingga mempengaruhi Pertambahan Berat Badan pada ayam broiler.
2. Penambahan Asam Jawa (*Tamarindus indica L*) sebagai *acidifier* tidak mempengaruhi *Income Over Feed Coos* karena berat badan dan jumlah konsumsi ayam tiap perlakuan hampir sama.

B. Saran

Berdasarkan hasil penelitian yang dilaksanakan sebaiknya untuk penelitian selanjutnya menggunakan bahan yang berbeda sebagai *acidifier* dalam pakan karena asam Jawa (*Tamarindus indica L*) sebagai *acidifier* tidak berpengaruh nyata pada Pertambahan Berat Badan dan *Income Over Feed Coos*

DAFTAR PUSTAKA

- Abidin, Z. 2002. *Meningkatkan Produksi Ayam Ras Pedaging*. Agromedia Pustaka Utama. Jakarta.
- Akoso. 1993. *Kesehatan Unggas*, Kanisius. Yogyakarta.
- Adil, S., M. T. Banday, G. A. Bhat and M. S. Mir. 2010. Alternative Strategies to Antibiotic Growth Promoters - A review. *On line Veterinary Journal*
- Aftahi, A., T. Munim, M.A. hoqedan M.A. Ashraf. 2006. *Efeecof Yogurt and Protein Boost on Broiler Performance*. *Int. J. of Poult. Sci.* 5(7) : 651-655.
- Agri, 2011. *Panduan Lengkap Meraup Untung dari Peternakan Ayam Broiler*. Cahaya Atma, Yogyakarta.
- Amrullah, I.K. 2003. *Nutrisi Ayam Broiler*. Cetakan ke-1. Lembaga Satu Gunung Budi. Bogor.
- 2009. *Nutrisi Broiler*. Lembaga Satu Gunungbudi. Bogor.
- Anggorodi R. 1990. *Ilmu Makanan Ternak Umum*. Jakarta (ID): Gramedia [AOAC]. Official Method of Analysis. 13th. 1990. Ed Washington DC (US): Association of Official Analytical Chemists Pr.
- 1989. *Ilmu Makanan Ternak Umum*. PT Gramedia. Jakarta.
- 1985. *Manajemen Mutakhir dalam Ilmu Makanan Ternak Unggas*. PT Gramedia. Jakarta.
- Atapattu NSBM, Nelligaswatta CJ. 2005. *Effect of citric acid on the performance and utilization of phosphorous and crude protein in broiler chickens fed rice by products based diets*. *Int. J. Poult. Sci.* 4: 990-993.
- Badan Pusat Statistik. 2012. *Survei Sosial Ekonomi Nasional, Pengeluaran untuk Konsumsi Penduduk Indonesia 2010*, Jakarta.
- Badan Standar Nasional Indonesia (SNI)b 2006. *Pakan Ayam Ras Pedaging (Broiler Finisher)*. (Online). (<http://ditjennak.go.id.pdf>). Diakses 5 Oktober 2016.
- Bahri, S., E. Masbulan, dan A. Kusumaningsih. 2005. *Proses praproduksi sebagai faktor penting dalam menghasilkan produk ternak yang aman untuk manusia*

- Bakrie, B., D. Andayani., M. Yanis., dan D. Zainuddin. 2006. *Tanaman obat meningkatkan efisiensi pakan dan kesehatan ternak unggas*. Prosiding Seminar Nasional Teknologi Peternakan dan Veteriner. Puslitbang Peternakan. Bogor
- Bell, D.D and W. D. Weaver Jr. 2002. *Commercial Chicken Meat and Egg Production*. Fifth edition. USA: Springer Science+Business Media, Inc.
- Bently, J. 2003. Feeding Breeder Hens. Diakses Tanggal 3 November 2019.
- Bidura, I.G.N.G dan I.G.P.B. Suastina.2002. *Pengaruh Suplementasi Ragi Tape Dalam Ransum Terhadap Efisiensi Penggunaan Ransum*. *Majalah Ilmiah Peternakan* 5 (1): 06-11.
- Chan, W.,W. C. Brown, S. M. Lee and D. H. Buss. 1995. *Meat, poultry and game. In supplement to Mc cane and widdowsn's. The composition of foods. Published bt the royal society of chemistry, cambridge and ministry of agriculture, fisheries and food, london*
- Chopra, I. and M. Robert. 2001. *Tetracycline Antibiotiks: mode of action, application, moleculer biology, and epidemiology of bacterial resistances*. *Microbiology and Molecular Biology Reviews*. 62: 232-260.
- Church, D. C. 1979. *Livestock Feed and Feeding*. Durhan and Cowney, Inc. Portland. Oregon.
- Duke's. 2007. *Phytochemical and ethnobotanical*. California: Academic Press
- Ebadi Khan, 2005. *Pharmacodynamic Basic Of Herbal Medicine*, CRC Press, New York Usa.
- Fadilah, R., 2005. *Panduan Mengola Peternakan Ayam Broiler Komersial*.Cet-3. PT. Agro Media Pustaka: Jakarta.
- Forrest, J. C., E. D. Aberle, H. B. Hedrick, M. D. Judge and R. A. Markell. 1987. *Principles of meat siensce*. W. H. Freman and co, San Fransisco
- Gauthier, R. 2005. Intestinal Health, The Key to Productivity (The Case of Organic Acid). XXVII Convencion ANECA – WPDC. Puerto Vallarta. Jal.Mexico.
- Irawan, A. 1996. *Ayam-ayam Pedaging Unggul*. Penerbit CV. Aneka, Solo.
- Jull, M.A. 1982. *Poultry Husbandry*. 3rd.Ed. Tata Mc-Graw-Hill Publish Co. Ltd., New Dehli.

- Karatasudjana, R dan E. Supritjana. 2010. *Manajemen Ternak Unggas*. Cet ke-2. Penebar Swadaya, Jakarta.
- Kartadisastra, H.R. 1994. *Pengelolaan Pakan Ayam Kiat Meningkatkan Keuntungan dalam Agribisnis Unggas*. Penerbit Kanisius, Yogyakarta
- Luckstadt, C., N. Senkoylu, H.Akyurek and A. Agha. 2004. *Acidifier-a modern alternative for antibiotic free feeding in livestock production, with special focus on broiler production*. Veterinaria Ir Zootechnika. Vol. 27 No.49. halaman. 91-93
- Medion. 2006. *Saat masa awal menjadi penentu*. <http://info.medion.co.id>(diakses pada 23 Mei 2016)
- Mishra, A., Bajpai M. 2005. *The Flocculation Performance of Tamarindus Mucilage In Relation to Removal of Vat and Direct Dyes*. India: Departement of Chemistri, University Institute Of Engineering and Tecnology, CSJM University
- Murtidjo, B. a. 1987. *Pedoman Meramu Pakan Unggas*. Yogyakarta: Kanisius.
- National Research Council (NRC). 1994. *Nutrient Requirements of Poultry*. 9th. Washington, D.C. National Academy Press. <http://www.Google.co.id>. Diakses tanggal 22 Oktober 2010.
- Natsir, M. H. dan O. Sjojfan. 2010. *Pengaruh Penggunaan Kombinasi Asam sitrat dan Asam Laktat cair dan Terenkapsulasi sebagai Aditif Pakan Terhadap Penampilan Produksi Ayam Pedaging*. Seminar Nasional Teknologi Peternakan dan Veteriner 28: 636-640.
- Ngxumeshe A.M. and R.M. Gous. 2009. Effect of All-lac xcl 5x, Acid-pak 2x, Biomos® and Zinc Bacitracin on Nutrient Digestibility and Gastrointestinal Morphology of Broiler Chickens. *South African J. Anim. Sci.* Vol. 39 (1): 62- 64
- Papatsiros, V.G. and C. Billinis. 014. *The Prophylactic Use of Acidier as Antibacterial Agent in Swine*. In: Antimicrobial Agents. Editor Varaprasad Bobbarala. Published by InTech. Croatia. pp:295-310.
- Parakkasi, A. 1999. *Ilmu Nutrisi dan Makanan Ternak Ruminan*. Universitas Indonesia Press. Jakarta.
- Pond WG, DC Church, Pond KR. 1995. *Basic Animal Nutrition and Feeding*. 4th edition. New York (US): John Wiley and Sons Pr.
- Prawirokusumo, S. 1990. *Ilmu Gizi Komparatif*. BPFE, Yogyakarta.

- Rao, A.P. M.Sabrani dan Soeprawiro. 2005. *Use of Plant Material as Natural Coagulants for Treatment of Wastewater*
- 2002. *Feeding to minimize Heat Stress*. Poultry Internasional 41: 17.
- Rasyaf M. 2008. *Beternak Ayam Pedaging*. Penebar Swadaya, Jakarta.
- 2003. *Beternak Ayam Pedaging*. Penebar Swadaya. Jakarta.
- Reddy, 2004. *Phytochemical Screening and Antibacterial Activity of Tamarindus Indica Pulp Extract*, Asian Journal of Biochem
- Risnajati, D. 2012. *Perbandingan Bobot Akhir. Bobot karkas dan persentase karkas berbagai strain broiler*. Sains peternakan vol. 10 (1), maret 2012: 11-14 ISSN 1693-8828.
- Riyanti dkk. *Pengaruh Kepadatan Kandang Terhadap Performa Produksi Ayam Petelur Fase Awal Grower*. Jurnal Ilmiah Peternakan Terpadu Vol. 3(1): 87-92, Feb 2015.
- Rose, S.P. 2001. *Principles of Poultry Science*. CAB International.
- Santoso, U. 1999. *Aplikasi Teknologi Pembatasan Pakan pada Industri Broiler*. (Online) <http://uripsantoso.wordpress.com/2008/05/03/aplikasi-teknologi-pembatasan-pakan-pada-industri-broiler/> diakses pada tanggal 30 April 2013.
- Schöner, F.J. 2001. *Nutritional effects of organic acids, in Feed manufacturing in the Mediteranean region, Improving safety: From feed to food*. Ciheam. Zaragoza.
- Scott, M. L., M. C. Nesheim & R. J. Young. 1982. *Nutrition of the Chicken*. 3rd Ed. ML. Scott and ASS, Ithaca.
- Setyono, D. 2012. *Tujuh jurus menjadi peternak ayam pedaging* Penebar Swadaya. Jakarata.
- Shihab, M. Q. 2002. *Tafsir Al- Misshbah*. Lentera Hati. Jakarta.
- Siregar, A.P. M.Sabrani dan Soeprawiro. 2005. *Teknik Beternak Ayam Pedaging di Indonesia*. Magie Group. Jakarta.
- 1982. *Teknik Beternak Ayam Pedaging di Indonesia*. Cetakan kedua. Margie Group. Jakarta. Siregar, A.P., 1983. Pengaruh Pemberian Sludge Terhadap Pertambahan Berat Badan Ayam Buras Fase Grower, Fakultas Peternakan Universitas HKBP Nomensen, Medan.

- Soeharsono H., Adrianil., Safitri R., Sjojfan O., Abdullah S., Rostika R., Lengkey H.W., and Muswwir A., 2010. *Probiotik; Basis Ilmiah, Aplikasi, dan Aspek Praktis*. Bandung: Widya Padjadjaran.
- Soeparno. 1992. *Ilmu dan Teknologi Pengolahan Daging*. Edisi ke-5. Gadjah Mada University Pres: Yogyakarta.
- Solikin, T. 2016. *Bobot Akhir, Bobot Karkas dan Income Over Feed and Chick Cost Ayam Sentul BArokah Abadi Farm Ciamis*. Fakultas Peternakan, Universitas Padjadjaran, Bandung. (Skripsi)
- Subagio, A. (2006). Characterization of hyacinth bean (*Lablab purpureus* sweet) seeds from Indonesia and their protein isolate. *Food Chemistry*
- Sudjareon, Y., R.Hauoner., G.Wurtele. W.E.Hull., G.Erben., B.Spiegelhalder., S.Chang., S.Bartsch., dan R.W.Owen. 2005. *Isolation and structure elucation of phenolic antioksidan from tamarind (Tamarindus indicia L) seed and pericarp* . Food and chemical toxicology elsevier.
- Suprianti, Proejiadi. 2006. *Dasar-dasar Biokimia*. Jakarta: Universitas Indonesia
- Suprijatna, E., U. Atmomarsono dan R. Kartasudjana. 2006. *Ilmu Dasar Ternak Unggas*. Penebar Swadaya, Jakarta.
- Syukma YD. 2015. *Budidaya dan Analisa Ayam Broiler Menggunakan Vitamin dan Ayam Yang Tidak Menggunakan Vitamin*. *Jurnal Nasional Ecopedon*
- Tamalludin, F. 2012. *Ayam Broiler*. Penebar Swadaya. Jakarata Timur
- Tillman. A. D., H. Hartadi, S., Reksohadiprojo, S., Prawirokusumo, S., Lepdosoekojo. 1991. *Ilmu Makanan Ternak Dasar*. FakultasPeternakan. UGM-Press. Yogyakarta.
- Toghyani, M. 2011. *Evaluation Of Cinnamon and Garlic As Antibiotic Growht Promoter Substitutions on Performance, Immanue Responces, Serum Biochemical and Haematological Parameter's in Broiler Chicks*. *Livestock Scince*
- Tsunda, T., Watanabe ., Oshima, K., Yamamo, A., kawakishi, S. Dan Osawa, T. 1994. *Antioxidative Componen Isolated from The Seed of Tamarind (Tamarindus indicia L)*. *Agricultural Food Chemical*.
- Wahju, J. 1992. *Ilmu Nutrien Unggas*. Cetakan III. Gadjah Mada University Press.Yogyakarta.
- _____1997. *Ilmu Nutrien Unggas*. Gadjah Mada University Press. Yogyakarta.
- _____2004. *Ilmu Nutrisi Unggas*. Cetakan ke-5. Gadjah Mada University Press.Yogyakarta.

Wiradisastra, M.D.H. 1986. *Evektivitas Keseimbangan Energi dan Asam Amino dan Efisiensi Absorpsi dalam Menentukan Persyaratan Kecepatan Tumbuh Ayam Broiler*. Disertasi, Institut Pertanian Bogor. Bogor.

Wuryaningsih, E. 2005. *Kebijakan pemerintah dalam pengamanan pangan asal hewan. Prosiding Lokakarya Nasional Keamanan Pangan Produk Peternakan*. Pusat Penelitian dan Pengembangan Peternakan, Bogor.



L

A

M


P

I

R

A

N



UNIVERSITAS ISLAM NEGERI
ALAUDDIN
M A K A S S A R

Descriptives

PBB										
	N	Mean	Std. Deviation	Std. Error	95% Confidence Interval for Mean		Minimum	Maximum	Between-Component Variance	
					Lower Bound	Upper Bound				
					p0 (kontrol)	5				2.9964E2
P1 (3% Tamarindus indica L)	5	2.9316E2	19.84901	8.87674	268.5142	317.8058	264.30	311.50		
P2 (5% Tamarindus indica L)	5	2.8244E2	14.38169	6.43169	264.5828	300.2972	269.20	297.90		
P3 (7% Tamarindus indica L)	5	2.9334E2	16.23601	7.26096	273.1803	313.4997	270.80	308.10		
Total	20	2.9215E2	16.48589	3.68636	284.4294	299.8606	264.30	311.70		
Model	Fixed Effects		16.58276	3.70802	284.2844	300.0056				
	Random Effects			3.70802 ^a	280.3444 ^a	303.9456 ^a			-4.05750	

a. Warning: Between-component variance is negative. It was replaced by 0.0 in computing this random effects measure.

ANOVA

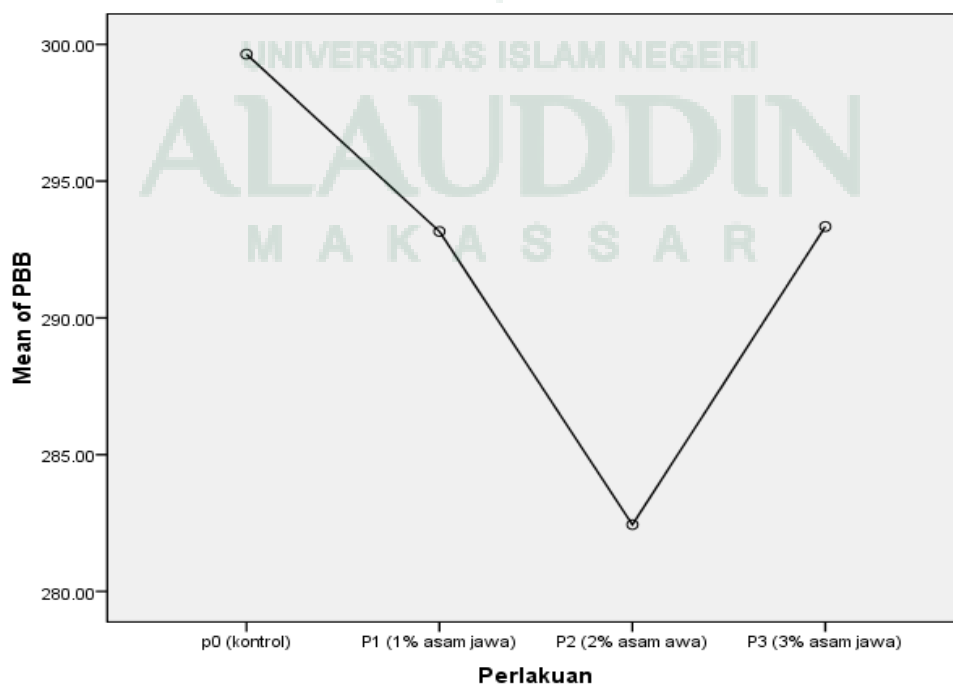
PBB					
	Sum of Squares	Df	Mean Square	F	Sig.
Between Groups	764.101	3	254.700	.926	.451
Within Groups	4399.808	16	274.988		
Total	5163.910	19			

Multiple Comparisons

PBB

LSD

(I) Perlakuan	(J) Perlakuan	Mean Difference (I-J)	Std. Error	Sig.	95% Confidence Interval	
					Lower Bound	Upper Bound
p0 (kontrol)	P1 (1% asam jawa)	6.48000	10.48786	.545	-15.7533	28.7133
	P2 (2% asam awa)	17.20000	10.48786	.121	-5.0333	39.4333
	P3 (3% asam jawa)	6.30000	10.48786	.556	-15.9333	28.5333
P1 (1% asam jawa)	p0 (kontrol)	-6.48000	10.48786	.545	-28.7133	15.7533
	P2 (2% asam awa)	10.72000	10.48786	.322	-11.5133	32.9533
	P3 (3% asam jawa)	-.18000	10.48786	.987	-22.4133	22.0533
P2 (2% asam awa)	p0 (kontrol)	-17.20000	10.48786	.121	-39.4333	5.0333
	P1 (1% asam jawa)	-10.72000	10.48786	.322	-32.9533	11.5133
	P3 (3% asam jawa)	-10.90000	10.48786	.314	-33.1333	11.3333
P3 (3% asam jawa)	p0 (kontrol)	-6.30000	10.48786	.556	-28.5333	15.9333
	P1 (1% asam jawa)	.18000	10.48786	.987	-22.0533	22.4133
	P2 (2% asam awa)	10.90000	10.48786	.314	-11.3333	33.1333



Descriptives

IOFC	N	Mean	Std. Deviation	Std. Error	95% Confidence Interval for Mean		Minimum	Maximum	Between-Component Variance
					Lower Bound	Upper Bound			
p0 (kontrol)	5	1.62580E1	1.134419	.507328	14.84943	17.66657	14.447	17.415	
P1 (3% Tamarindus indica L)	5	1.61096E1	1.759575	.786906	13.92480	18.29440	14.093	17.695	
P2 (5% Tamarindus indica L)	5	1.55200E1	.504590	.225660	14.89347	16.14653	14.942	16.256	
P3 (7% Tamarindus indica L)	5	1.58988E1	1.389187	.621263	14.17390	17.62370	13.614	17.027	
Total	20	1.59466E1	1.209804	.270521	15.38039	16.51281	13.614	17.695	
Model			1.281353	.286519	15.33921	16.55399			
Fixed Effects									
Random Effects				.286519 ^a	15.03477 ^a	16.85843 ^a			-.225769

a. Warning: Between-component variance is negative. It was replaced by 0.0 in computing this random effects measure.

ANOVA

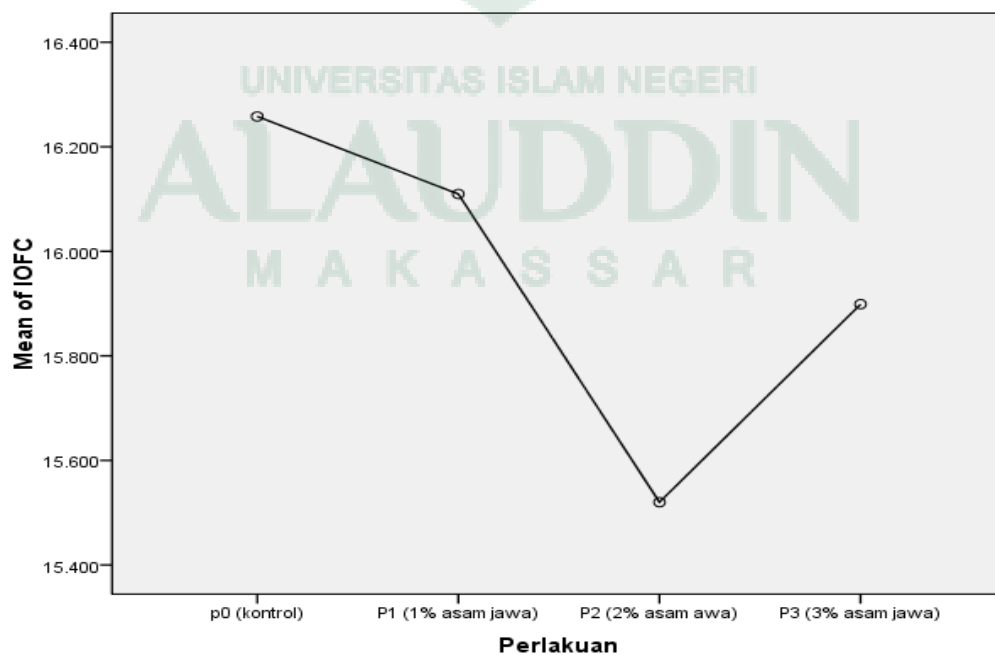
IOFC	Sum of Squares	Df	Mean Square	F	Sig.
Between Groups	1.539	3	.513	.312	.816
Within Groups	26.270	16	1.642		
Total	27.809	19			

Multiple Comparisons

IOFC

LSD

(I) Perlakuan	(J) Perlakuan	Mean Difference (I-J)	Std. Error	Sig.	95% Confidence Interval	
					Lower Bound	Upper Bound
p0 (kontrol)	P1 (1% asam jawa)	.148400	.810399	.857	-1.56957	1.86637
	P2 (2% asam awa)	.738000	.810399	.376	-.97997	2.45597
	P3 (3% asam jawa)	.359200	.810399	.664	-1.35877	2.07717
P1 (1% asam jawa)	p0 (kontrol)	-.148400	.810399	.857	-1.86637	1.56957
	P2 (2% asam awa)	.589600	.810399	.477	-1.12837	2.30757
	P3 (3% asam jawa)	.210800	.810399	.798	-1.50717	1.92877
P2 (2% asam awa)	p0 (kontrol)	-.738000	.810399	.376	-2.45597	.97997
	P1 (1% asam jawa)	-.589600	.810399	.477	-2.30757	1.12837
	P3 (3% asam jawa)	-.378800	.810399	.646	-2.09677	1.33917
P3 (3% asam jawa)	p0 (kontrol)	-.359200	.810399	.664	-2.07717	1.35877
	P1 (1% asam jawa)	-.210800	.810399	.798	-1.92877	1.50717
	P2 (2% asam awa)	.378800	.810399	.646	-1.33917	2.09677



1. Pembuatan Kandang



2. Tahap Persiapan Kandang





3. Pemberian Sekam



4. Penimbangan DOC



5. Pencampuran Pakan



6. Penimbangan Pakan



7. Pemberian Pakan



RIWAYAT HIDUP



Imran M (60700115011), Lahir di Sinjai pada tanggal 07 juli 1997. Penulis merupakan anak pertama dari 3 bersaudara dari pasangan suami istri **Jumain** dan **Misba**. Penulis memulai jenjang pendidikan pada tahun 2004 di sekolah dasar di SD 48 lappae dan selesai pada tahun 2009, kemudian melanjutkan pendidikan di SMP Negeri 4 sinjai selatan dan selesai pada tahun 2012 dan melanjutkan pendidikan di sekolah menengah atas di SMA Negeri 1 sinjai selatan atau sekarang dikenal dengan nama SMA 2 Sinjai, Kabupaten Sinjai Provinsi Sulawesi-Selatan, dan selesai pada tahun 2015. Penulis melanjutkan jenjang pendidikan disalah satu perguruan tinggi tepatnya di Universitas Islam Negeri Alauddin Makassar pada tahun 2015 melalui jalur SNMPTN dan memilih jurusan ilmu peternakan Fakultas Sains dan Teknologi