

**PENERAPAN METODE *QUANTUM LEARNING* DALAM
PEMBELAJARAN FIKIH DI MTS DDI SEPPONG
KABUPATEN MAJENE SULAWESI BARAT**



Diajukan untuk Memenuhi Salah Satu Syarat Memperoleh
Gelar Magister dalam Bidang Pendidikan dan Keguruan
pada Pascasarjana UIN Alauddin Makassar

Oleh: UNIVERSITAS ISLAM NEGERI

SUPARDI MUH. SAID

NIM: 80100213031

ALAUDDIN
MAKASSAR

**PASCASARJANA
UNIVERSITAS ISLAM NEGERI
ALAUDDIN MAKASSAR
2016**

PERNYATAAN KEASLIAN TESIS

Mahasiswa yang bertanda tangan di bawah ini :

Nama : Supardi Muh. Said
NIM : 80100213031
Tempat/Tgl. Lahir : Lombongan, 1 Januari 1987
Prodi/Konsentrasi : Dirasah Islamiyah/Pendidikan dan Keguruan
Program : Magister
Alamat : Jl. Bumi 19 Komp BPH No. 20 Alauddin
Judul : Penerapan Metode *Quantum Learning* Dalam Pembelajaran Fikih di MTs. DDI Seppong Kabupaten Majene Sulawesi Barat

Menyatakan dengan sesungguhnya dan penuh kesadaran bahwa tesis ini benar adalah hasil karya sendiri. Jika dikemudian hari terbukti bahwa ia merupakan duplikat, tiruan, plagiat, atau dibuat oleh orang lain, sebagian atau seluruhnya, maka tesis dan gelar yang diperoleh karenanya batal demi hukum.

Makassar, 30 Januari 2016

Penulis,

Supardi Muh. Said
Nim. 80100213031

PENGESAHAN TESIS

Tesis dengan judul “**Penerapan Metode *Quantum Learning* dalam Pembelajaran Fikih di MTs. DDI Seppong Kabupaten Majene Sulawesi Barat**”, yang disusun oleh Saudara **Supardi Muh. Said**, NIM: **80100213031**, telah diujikan dan dipertahankan dalam sidang ujian Munaqasyah yang diselenggarakan pada hari Rabu, 02 Maret 2016 M, bertepatan dengan tanggal 22 Jumadal Ula 1437 H, dinyatakan telah dapat diterima sebagai salah satu syarat untuk memperoleh gelar Magister dalam bidang Pendidikan dan Keguruan pada Pascasarjana UIN Alauddin Makassar.

PROMOTOR:

1. Dr. H. Muh Sain Hanafy, M. Pd. (.....)

KOPROMOTOR:

1. Dr. H. Mawardi Djalaluddin, Lc.,M.Ag.,Ph.D. (.....)

PENGUJI:

1. Prof. Dr. H. Bahaking Rama, M.S. (.....)
2. Dr. Safei., M. Si. (.....)
3. Dr. H. Muh Sain Hanafy, M. Pd. (.....)
4. Dr. H. Mawardi Djalaluddin, Lc.,M.Ag.,Ph.D. (.....)

Makassar, 25 Maret 2016

Diketahui oleh:
Direktur Pascasarjana
UIN Alauddin Makassar,

Prof. Dr. Sabri Samin, M.Ag.
NIP. 1956231 198703 022

KATA PENGANTAR

Alhamdulillah puji syukur kehadiran Allah swt yang telah melimpahkan rahmat dan hidayah-Nya sehingga penulis dapat menuntaskan penulisan tesis yang berjudul: "Penerapan Metode *Quantum Learning* dalam Pembelajaran Fikih di MTs. DDI Seppong Kabupaten Majene Sulawesi Barat". Salam dan shalawat kepada nabi Muhammad saw, keluarga, sahabatnya dan orang-orang salih dimana beliau telah membawa kita ke jalan yang diridhoi oleh Allah SWT.

Penulisan tesis ini dimaksudkan untuk memenuhi persyaratan untuk gelar Magister Pendidikan Islam pada Universitas Negeri Islam (UIN) Makassar. Penulis menyadari bahwa penulisan tesis ini tidak dapat terselesaikan tanpa adanya dukungan, bantuan dan bimbingan dari semua pihak. Untuk itu penulis mengucapkan terimakasih yang mendalam kepada:

1. Rektor Universitas Islam Negeri (UIN) Alauddin Makassar, beserta segenap staf dan karyawannya.
2. Prof. Dr. H. Ali Parman, M.A. selaku Direktur Program Pascasarjana UIN Alauddin Makassar, yang telah memberikan kesempatan dengan segala fasilitas dan kemudahan kepada penulis untuk mengikuti studi pada Pascasarjana UIN Alauddin Makassar.
3. Dr. H. Muh. Sain Hanafy, M.Pd. selaku promotor dan Dr. H. Mawardi Djalaluddin, Lc., M.Ag., Ph.D. selaku kopromotor atas keterbukaan dan kesediannya meluangkan waktu untuk memberikan motivasi dan bimbingan dalam menyelesaikan penulisan tesis ini.

4. Prof. Dr. H. Bahaking Rama, M.S. dan Dr. Safei., M.Si. selaku penguji atas kesediannya menguji dan meluangkan waktu untuk membimbing dan memotivasi dalam menyelesaikan penulisan tesis ini.
5. Para guru besar dan dosen UIN Makassar dan segenap Civitas Akademik UIN Makassar yang tidak dapat disebutkan namanya satu-persatu yang telah banyak memberikan kontribusi ilmiah sehingga dapat membuka cakrawala berpikir penulis selama masa studi.
6. Para staf tata usaha dilingkungan program pascasarjana uin alauddin makassar yang telah banyak membantu penulis dalam penyelesaian administrasi selama perkuliahan dan penelitian terhadap penyelesaian penulisan tesis ini.
7. Nurani, S.Pd, selaku Kepala MTs. DDI Seppong, Rahmanuddin selaku guru pembelajaran fikih dan, segenap guru-guru dan staf pada lingkungan mts ddi seppong kabupaten majene yang telah membantu dan memberikan isin serta informasi data yang dibutuhkan dalam penelitian.
8. Rekan-rekan mahasiswa pada pascasarjana uin alauddin makassar yang telah memberikan bantuan, dorongan, dan kerjasama terhadap penulis selama perkuliahan dan penyusunan tesis ini.
9. Semua pihak yang tidak dapat penulis sebutkan satu persatu.

Akhir kata, semoga segala bantuan baik moril maupun material yang telah diberikan merupakan amal saleh dan mendapatkan pahala yang berlipat ganda dari Allah swt. Amin.

Makassar, 30 Januari 2016

Penulis

Supardi Muh. Said
Nim. 80100213031



DAFTAR ISI

HALAMAN JUDUL.....	i
PERNYATAAN KEASLIAN TESIS.....	ii
PENGESAHAN TESIS	iii
KATA PENGANTAR	iv
DAFTAR ISI.....	vi
DAFTAR TABEL DAN GAMBAR.....	ix
PEDOMAN TRANSLITERASI.....	x
ABSTRAK	xviii
BAB I PENDAHULUAN.....	1-26
A. Latar Belakang Masalah.....	1
B. Fokus Penelitian dan Deskripsi Fokus	14
C. Rumusan Masalah	19
D. Kajian Penelitian Terdahulu.....	19
E. Tujuan dan Kegunaan Penelitian.....	23
F. Garis Besar Isi	25
BAB II TINJAUAN TEORITIS	27-66
A. Metode Pembelajaran	27
1. Pengertian Metode	27
2. Pembelajaran.....	37
3. <i>Quantum Learning</i>	47
B. Pembelajaran Fikih.....	58
1. Pengertian dan Tujuan Pembelajaran Fikih.....	58

2. Fungsi Pembelajaran Fikih	59
3. Ruang Lingkup Materi Mata Pelajaran Fikih di MTs	60
4. Metode <i>Quantum Learning</i> Dalam Pembelajaran Fikih.....	61
C. Kerangka Konseptual	64
BAB III METODOLOGI PENELITIAN.....	67-87
A. Jenis Penelitian	67
B. Lokasi Penelitian	71
C. Pendekatan Penelitian.....	72
D. Sumber Data	74
E. Metode Pengumpulan Data	75
F. Instrumen Penelitian.....	82
G. Teknik Analisis dan Intepretasi	83
H. Pengujian Keabsahan Data	84
BAB IV HASIL PEMBELAJARAN FIKIH MELALUI PENERAPAN METODE QUANTUM LEARNING DI MTS. DDI SEPPONG.....	88-152
A. Gambaran Umum Lokasi Penelitian	88
B. Proses Penerapan Metode <i>Quantum Learning</i> dalam Pembelajaran Fikih di MTs. DDI Seppong	101
C. Kelebihan dan Kelemahan Penerapan Metode <i>Quantum Learning</i> dalam Pembelajaran Fikih di MTs. DDI Seppong.	132
D. Hasil Penerapan Metode <i>Quantum Learning</i> dalam Pembelajaran Fikih di MTs. DDI Seppong	143

BAB V	PENUTUP.....	153-157
	A. Kesimpulan.....	153
	B. Implikasi.....	155
DAFTAR PUSTAKA		158-161
LAMPIRAN-LAMPIRAN		
RIWAYAT HIDUP		



DAFTAR TABEL DAN GAMBAR

A. DAFTAR TABEL

1. Fokus Penelitian dan Deskripsi Fokus.....	18
2. Dimensi Pembelajaran Fiqih.....	61
3. Panduan Observasi.....	76
4. Panduan Wawancara.....	78
5. Panduan Dokumentasi.....	79
6. Daftar Pendidik MTs. DDI Seppong.....	95
7. Kedaan Peserta Didik MTs. DDI Seppong Tahun 2015/2016.....	97
8. Nama-nama Peserta Didik Kelas VIII MTs. DDI Seppong Kabupaten Majene yang menjadi obyek penelitian.....	97
9. Sarana dan prasarana.....	99
10. Langkah-langkah pembelajaran metode quantum learning	105
11. Sarana dan prasarana.....	99

B. Daftar Gambar

1. Skema Kerangka Konseptual Pembelajaran Fiqih	66
2. Peserta didik sedang berdiskusi secara kelompok.....	112
3. Kelompok I sedang mendemonstrasikan hasil diskusinya di kelas..	113
4. Tanya jawab peserta didik dalam diskusi kelompok I.....	115
5. Kelompok II sedang mendemonstrasikan hasil diskusinya di kelas.....	120
6. Kelompok 3 sedang mendemonstrasikan hasil diskusinya di kelas.....	128
7. Peserta didik kelompok III sedang melakukan tanya jawab.....	129

PEDOMAN TRANSLITERASI ARAB-LATIN DAN SINGKATAN

A. *Transliterasi Arab-Latin*

Daftar huruf bahasa Arab dan transliterasinya ke dalam huruf Latin dapat dilihat pada tabel berikut:

1. Konsonan

Huruf Arab	Nama	HurufLatin	Nama
ا	Alif	Tidak dilambangkan	Tidak dilambangkan
ب	Ba	B	Be
ت	Ta	T	Te
ث	s\`a	s\`	es (dengan titik di atas)
ج	Jim	J	Je
ح	h}a	h}	ha (dengan titik di bawah)
خ	Kha	Kh	Ka dan ha
د	Dal	D	De
ذ	z\`al	z\`	zet (dengan titik di atas)
ر	Ra	R	Er
ز	Zai	Z	Zet
س	Sin	S	Es
ش	Syin	Sy	Es dan ye
ص	s}ad	s}	es (dengan titik di bawah)
ض	d}ad	d}	de (dengan titik di bawah)
ط	t}a	t}	te (dengan titik di bawah)
ظ	z}a	z}	zet (dengan titik di bawah)
ء	'ain	'	Apostrof terbalik
غ	Gain	G	Ge
ف	Fa	F	Ef
ق	Qaf	Q	Qi
ك	Kaf	K	Ka
ل	Lam	L	El
م	Mim	M	Em
ن	Nun	N	En
و	Wau	W	We
هـ	Ha	H	Ha
ء	Hamzah	'	Apostrof
ي	Ya	Y	Ye

Hamzah (ء) yang terletak di awal kata mengikuti vokalnya tanpa diberi tanda apa pun. Jika ia terletak di tengah atau di akhir, maka ditulis dengan tanda (').

2. Vokal

Vokal bahasa Arab, seperti vokal bahasa Indonesia, terdiri atas vokal tunggal atau monoftong dan vokal rangkap atau diftong.

Vokal tunggal bahasa Arab yang lambangnya berupa tanda atau harakat, transliterasinya sebagai berikut:

Tanda	Nama	Huruf Latin	Nama
اَ	<i>fathah</i>	a	a
اِ	<i>kasrah</i>	i	i
اُ	<i>d}ammah</i>	u	u

Vokal rangkap bahasa Arab yang lambangnya berupa gabungan antara harakat dan huruf, transliterasinya berupa gabungan huruf, yaitu:

Tanda	Nama	Huruf Latin	Nama
اَيَّ	<i>fat}ah dan ya'</i>	ai	a dan i
اَوَّ	<i>fathah dan wau</i>	au	a dan u

Contoh:

كَيْفَ : *kaifa*

هَوَّلَ : *haulā*

3. Maddah

Maddah atau vokal panjang yang lambangnya berupa harakat dan huruf, transliterasinya berupa huruf dan tanda, yaitu:

Harakat dan Huruf	Nama	Huruf dan Tanda	Nama
ا... ...ى	<i>fathah</i> dan <i>alif</i> atau	a	a dan garis di atas
ى	<i>kasrah</i> dan <i>ya'</i>	i	i dan garis di atas
و	<i>d}ammah</i> dan <i>wau</i>	u	u dan garis di atas

قِيلَ : *qila*

يَمُوتُ : *yamutu*

4. *Ta' marbutah*

Transliterasi untuk *ta' marbutah* ada dua, yaitu: *ta' marbutah* yang hidup atau mendapat harakat *fathah*, *kasrah*, dan *dammah*, transliterasinya adalah [t]. Sedangkan *ta' marbutah* yang mati atau mendapat harakat sukun, transliterasinya adalah [h].

Kalau pada kata yang berakhir dengan *ta' marbutah* diikuti oleh kata yang menggunakan kata sandang *al-* serta bacaan kedua kata itu terpisah, maka *ta' marbutah* itu ditransliterasikan dengan ha (h).

Contoh:

رَوْضَةُ الْأَطْفَالِ : *raudah al-atfal*

الْمَدِينَةُ الْفَاضِلَةُ : *al-madinah al-fadilah*

الْحِكْمَةُ : *al-hikmah*

5. *Syaddah (Tasydid)*

Syaddah atau *tasydid* yang dalam sistem tulisan Arab dilambangkan dengan sebuah tanda *tasydid* (ّ), dalam transliterasi ini dilambangkan dengan perulangan huruf (konsonan ganda) yang diberi tanda *syaddah*.

Contoh:

رَبَّنَا : *rabbana*

نَجَّيْنَا : *najjaina*

الْحَقُّ : *al-haqq*

نُعِمٌ : nu‘ima

عَدُوٌّ : ‘aduwwun

Jika huruf *ع* ber-*tasydid* di akhir sebuah kata dan didahului oleh huruf *kasrah* (ـِ), maka ia ditransliterasi seperti huruf *maddah* menjadi *i*.

Contoh:

عَلِيٌّ : ‘Ali (bukan ‘Aliyy atau ‘Aly)

عَرَبِيٌّ : ‘Arabi (bukan ‘Arabiyy atau ‘Araby)

6. Kata Sandang

Kata sandang dalam sistem tulisan Arab dilambangkan dengan huruf ال (*alif lam ma‘arifah*). Dalam pedoman transliterasi ini, kata sandang ditransliterasi seperti biasa, al-, baik ketika ia diikuti oleh huruf *syamsiyah* maupun huruf *qamariyah*. Kata sandang tidak mengikuti bunyi huruf langsung yang mengikutinya. Kata sandang ditulis terpisah dari kata yang mengikutinya dan dihubungkan dengan garis mendatar (-).

Contoh:

الشَّمْسُ : al-syamsu (bukan asy-syamsu)

الزَّلْزَلَةُ : al-zalزالah (az-zalزالah)

الفَلْسَافَةُ : al-falsafah

الْبِلَادُ : al-biladu

7. Hamzah

Aturan transliterasi huruf hamzah menjadi apostrof (‘) hanya berlaku bagi hamzah yang terletak di tengah dan akhir kata. Namun, bila hamzah terletak di awal kata, ia tidak dilambangkan, karena dalam tulisan Arab ia berupa alif.

Contoh:

تَأْمُرُونَ : ta‘muruna

الْتَّوُغُ : *al-nau'*

شَيْءٌ : *syai'un*

أُمِرْتُ : *umirtu*

8. Penulisan Kata Arab yang Lazim Digunakan dalam Bahasa Indonesia

Kata, istilah atau kalimat Arab yang ditransliterasi adalah kata, istilah atau kalimat yang belum dibakukan dalam bahasa Indonesia. Kata, istilah atau kalimat yang sudah lazim dan menjadi bagian dari perbendaharaan bahasa Indonesia, atau sering ditulis dalam tulisan bahasa Indonesia, atau lazim digunakan dalam dunia akademik tertentu, tidak lagi ditulis menurut cara transliterasi di atas. Misalnya, kata al-Qur'an (dari *al-Qur'an*), alhamdulillah, dan munaqasyah. Namun, bila kata-kata tersebut menjadi bagian dari satu rangkaian teks Arab, maka harus ditransliterasi secara utuh. Contoh:

Fi Zilal al-Qur'an

Al-Sunnah qabl al-tadwin

9. Lafz al-Jalalah (الله)

Kata "Allah" yang didahului partikel seperti huruf *jarr* dan huruf lainnya atau berkedudukan sebagai *mudaf ilaih* (frasa nominal), ditransliterasi tanpa huruf hamzah.

Contoh:

دِينُ اللَّهِ *dinullah* بِاللهِ *billah*

Adapun *ta' marbutah* di akhir kata yang disandarkan kepada *lafz al-jalalah*, ditransliterasi dengan huruf [t]. Contoh:

هُمْفِيْرَ حَمَةِ اللَّهِ *hum fi rahmatillah*

10. Huruf Kapital

Walau sistem tulisan Arab tidak mengenal huruf kapital (*All Caps*), dalam transliterasinya huruf-huruf tersebut dikenai ketentuan tentang penggunaan huruf kapital berdasarkan pedoman ejaan Bahasa Indonesia yang berlaku (EYD). Huruf

kapital, misalnya, digunakan untuk menuliskan huruf awal nama diri (orang, tempat, bulan) dan huruf pertama pada permulaan kalimat. Bila nama diri didahului oleh kata sandang (al-), maka yang ditulis dengan huruf kapital tetap huruf awal nama diri tersebut, bukan huruf awal kata sandangnya. Jika terletak pada awal kalimat, maka huruf A dari kata sandang tersebut menggunakan huruf kapital (Al-). Ketentuan yang sama juga berlaku untuk huruf awal dari judul referensi yang didahului oleh kata sandang al-, baik ketika ia ditulis dalam teks maupun dalam catatan rujukan (CK, DP, CDK, dan DR). Contoh:

Wa maMuhammadunillarasul

Innaawwalabaitinwudi'alinnasi lallazi bi Bakkatamubarakan

SyahruRamadan al-laziunzila fih al-Qur'an

Nasir al-Din al-Tusi

Abu Nasr al-Farabi

Al-Gazali

Al-Munqiz min al-Dalal

Jika nama resmi seseorang menggunakan kata Ibnu (anak dari) dan Abu (bapak dari) sebagai nama kedua terakhirnya, maka kedua nama terakhir itu harus disebutkan sebagai nama akhir dalam daftar pustaka atau daftar referensi. Contoh:

Abu al-Walid Muhammad ibn Rusyd, ditulis menjadi: Ibnu Rusyd, Abu al-Walid Muhammad (bukan: Rusyd, Abu al-Walid Muhammad Ibnu)

Nasr Hamid Abu Zaid, ditulis menjadi: Abu Zaid, Nasr Hamid (bukan: Zaid, Nasr Hamid Abu)

B. Daftar Singkatan

Beberapa singkatan yang dibakukan adalah:

swt.	= <i>subhanahu wa ta'ala</i>
saw.	= <i>sallallahu 'alaihi wa sallam</i>
a.s.	= <i>'alaihi al-salam</i>
H	= Hijrah
M	= Masehi
SM	= Sebelum Masehi
l.	= Lahir tahun (untuk orang yang masih hidup saja)
w.	= Wafat tahun
QS .../...: 4	= QS al-Baqarah/2: 4 atau QS Ali 'Imran 3: 4
HR	= Hadis Riwayat.
CTI	= <i>Contextual Teaching and Learning</i>
DEPAG	= Departemen Agama
IPA	= Ilmu Pengetahuan Alam
IPS	= Ilmu Pengetahuan Sosial
KEPSEK	= Kepala Sekolah
KTSP	= Kurikulum Tingkat Satuan Pendidikan
KTU	= Kantor Tata Usaha
Lab	= Laboratorium (ruang praktek atau mengadakan eksperimentasi)
MENDIKBUD	= Menteri Pendidikan dan Kebudayaan
MGMP	= Musyawarah Guru Mata Pelajaran
NKRI	= Negara Kesatuan Republik Indonesia
OSIS	= Organisasi Intra Sekolah
PAI	= Pendidikan Agama Islam

Permendikbud	= Peraturan Menteri Pendidikan dan Kebudayaan
PKN	= Pendidikan Kewarga Negara
RI	= Republik Indonesia
RPP	= Rencana Pelaksanaan Pembelajaran
S1	= Strata Satu
S2	= Strata Dua
SMP	= Sekolah Menengah Pertama
SMA	= Sekolah Menengah Atas
SULSEL	= Sulawesi Selatan
TIK	= Teknologi Informasi dan Komunikasi
UU Sisdiknas	= Undang-Undang Sistem Pendidikan Nasional
WAKASEK	= Wakil Kepala Sekolah



ABSTRAK

Nama : Supardi Muh. Said

Nim : 80100213031

Judul : Penerapan Metode *Quantum Learning* Dalam Pembelajaran Fikih di MTs. DDI Seppong Kabupaten Majene Sulawesi Barat

Penelitian ini berkenaan dengan pelaksanaan penerapan metode *quantum learning* dalam pembelajaran fikih MTs. DDI Seppong Kabupaten Majene . Adapun rumusan masalah dalam penelitian ini ada tiga yaitu; (1) Bagaimana proses penerapan metode *quantum learning* dalam pembelajaran fikih di MTs. DDI Seppong. (2) Bagaimana kelebihan dan kelemahan penerapan metode *quantum learning* dalam pembelajaran fikih di MTs. DDI Seppong. (3) Bagaimana hasil penerapan metode *quantum learning* dalam pembelajaran fikih di MTs. DDI Seppong. Tujuan penelitian ini untuk mendeskripsikan penerapan metode *quantum learning* dalam Pembelajaran MTs. DDI Seppong Kabupaten Majene.

Penelitian ini merupakan penelitian deskriptif kualitatif berlokasi di MTs. DDI Seppong Kabupaten Majene Sulawesi Barat. Pendekatan penelitian yang digunakan adalah pendekatan penomologi yang di dalamnya meliputi: teologis normatif, psikologi dan, sosiologi. Sumber data penelitian ini terdiri dari kepala madrasah, pendidik, peserta didik di MTs. DDI Seppong sebagai informan. Pengumpulan data menggunakan observasi, wawancara mendalam dan, dokumentasi. Analisis data dilakukan dengan menggunakan analisis deskriptif kualitatif dengan langkah: *reduksi data*, *display data* dan pengambilan kesimpulan dengan metode induktif. Pemeriksaan keabsahan data dilakukan dengan cara mengadakan triangulasi metode yang dikumpulkan melalui hasil wawancara, hasil observasi dan hasil dokumentasi. Sumber data dalam penelitian ini bersifat data primer dan data sekunder.

Kelebihan penerapan *quantum learning* adalah: 1) Peserta didik merasa nyaman dan senang selama mengikuti proses pembelajaran, 2) Peserta didik dapat menumbuhkan kepercayaan diri, meningkatkan motivasi dan rasa ingin tahu. 3) Peserta didik dapat mengembangkan aktivitas dan meningkatkan nilai belajar. 4) Peserta didik dapat mengembangkan kemandirian, membina tanggung jawab dan disiplin, 5) Peserta didik dapat mengintegrasikan totalitas tubuh dan pikiran dalam proses pembelajaran.

Kelemahan sebagaimana pula dengan metode yang lain. Adapun kelemahan yaitu: 1) Perkembangan dan kematangan masing-masing individu berbeda antara satu dengan yang lainnya, hal ini menyebabkan minat, motivasi, dan kreativitas peserta didik dalam berkarya sedikit terhambat, 2) Adanya keterbatasan sumber belajar dan media belajar yang mendukung penerapan *quantum learning* dalam proses pembelajaran, 3) Membutuhkan dan menuntut keahlian dan ketrampilan pendidik.

Hasil belajar peserta didik MTs. DDI Seppong kelas VIII dengan penerapan metode *quantum learning* dalam pembelajaran fikih materi makanan dan minuman halal-haram, yaitu: (a) Hasil Belajar Kognitif: Pemahaman peserta didik terhadap materi yang diajarkan terlihat meningkat dimana keaktifan peserta didik mengajukan pendapat dan pertanyaan serta mengeluarkan komentar satu sama lain hal ini pola berfikir dan hasil belajar peserta didik meningkat. (b) Hasil belajar afektif: Konsep pembelajaran dengan metode *quantum learning* yang dilaksanakan pendidik dengan suasana belajar yang menyenangkan, pengaturan cahaya, pemutaran latar musik, dan penyusunan bangku belajar membuat serta mempengaruhi jiwa peserta didik sehingga hasilnya peserta didik memiliki sikap positif, antusias, bergembira, menyenangkan, dan keterbukaan terhadap satu sama lain serta percaya diri. (c) Hasil belajar psikomotorik: Suasana belajar yang menyenangkan dalam kelas membuat dan mendorong peserta didik terampil dalam mengikuti proses pembelajaran dimana mereka berani terampil dalam berbicara, keberanian mengelola diskusi kelas, dan mengatur teman-teman dalam belajar kelompok.



ABSTRACT

Name : Supardi Muh. Said
Student's Reg. No. : 80100213031
Title : **The Implementation of Quantum Learning Method in Learning Fikih at MTs. DDI Seppong Majene Regency of West Sulawesi**

The study discussed the implementation of Quantum Learning method in learning fikih at MTs. DDI Seppong Majene Regency. The three problem statements elaborated were: (1) how was the process of implementing Quantum Learning method in learning Fikih at MTs. Ddi Seppong, (2) what were the strengths and weakness in implementing Quantum Learning method in learning Fikih at MTs. DDI Seppong, (3) how was the result of implementing the Quantum learning method in learning Fikih at MTs. DDI Seppong. The aim of this study was to describe the implementation of Quantum Learning method in learning Fikih at MTs. ddi seppong majene regency.

The research was a qualitative descriptive study located in MTs. DDI Seppong Majene Regency using normative theological, psychology and sociology approaches. The data sources were from the headmaster, educators, and students of MTs. DDI Seppong collected through observation, interview and documentation. A qualitative descriptive analysis with data reduction, data display, and drawing conclusion were employed in analyzing the data, and verified the data validity through triangulation method.

The Quantum Learning method was based on the primary principle of "bringing their world into ours and taking our world into theirs". The learning steps referred to the TANDUR technique. Some advantages of Quantum Learning method were: 1) the students felt comfortable and happy during the learning process, 2) the students can increase their self-confidence and motivation, 3) the students can develop their independence and fostering their responsibility and discipline.

Some weakness of the method were: 1) since the development and maturity of each learner was different, it caused the learners' interest motivation, and creativity were slightly hampered, 2) the learning resources and media that support the application of Quantum Learning method in the learning process were limited, 3) the need for teachers' expertise and skills in applying the method and the longer time needed to motivate the students in learning.

The result of the implementation of Quantum Learning method had made the students understand the material better as it was directly involved the students actively in the learning process, and the students' scores were improved as well as an

average of eight. Since the learning method was more interesting, the students were more confident and self-aware to boost both their attitude and academic achievement.



BAB I

PENDAHULUAN

A. Latar Belakang Masalah

Pendidikan merupakan bagian yang tidak terpisahkan dalam pembangunan dan dari kehidupan manusia, bahkan pendidikan itu adalah hidup itu sendiri, pepatah bahasa mengatakan “*life-long education*” artinya pendidikan seumur hidup. Pepatah ini menggambarkan bahwa sejak manusia ada, pendidikan telah dimulai walaupun dalam bentuk yang sederhana.

Sejalan dengan itu, Kunandar memberikan komentar bahwa pendidikan merupakan investasi sumber daya manusia jangka panjang yang memiliki nilai strategis dalam kelangsungan peradaban manusia. Oleh karena itu, hampir semua Negara di dunia menempatkan variabel pendidikan sebagai sesuatu yang terpenting dan utama dalam konteks pembangunan bangsa dan Negara.¹ Begitu pun bangsa Indonesia, hal ini dapat dilihat dalam Undang-Undang Republik Indonesia Nomor 20 Tahun 2003 tentang Sistem Pendidikan Nasional Bab II Pasal 3 yang berbunyi:

Pendidikan nasional berfungsi mengembangkan kemampuan dan membentuk watak serta peradaban bangsa, yang martabat dalam rangka mencerdaskan

¹Kunandar, *Pendidik Professional; Implementasi Kurikulum Tingkat Satuan Pendidikan (KTSP) Dan Sukses Dalam Sertifikasi Pendidik* (Jakarta:Rajagrafindo Persada, 2007), h. v.

kehidupan bangsa. Bertujuan untuk berkembangnya potensi peserta didik agar menjadi manusia yang beriman, cakap, kreatif, mandiri dan menjadi warga negara yang demokratis serta bertanggung jawab.²

Ungkapan bahwa manusia sebagai makhluk yang dapat mendidik dan dididik tentu sebagai modal utama dalam mencerdaskan anak bangsa. Modal berikutnya adalah dari pendidik yang merupakan profesi yang mulia, ia di ibaratkan sebagai air, menyuburkan tanah yang kering dan menumbuhkan tanaman yang layu. Profesi pendidik ini tidak terlepas dari proses belajar mengajar. Selain itu, pendidikan merupakan proses budaya untuk meningkatkan harkat dan martabat manusia yang diperoleh melalui proses yang panjang dan berlangsung sepanjang kehidupan. Hal ini sesuai dengan firman Allah swt dalam QS. Mujadalah (58): 11.



Terjemahnya :

²Republik Indonesia, Undang-Undang RI Nomor 20 Tahun 2003 tentang Sistem Pendidikan Nasional (Jakarta: Permata Press, 2013), h. 2.

Hai orang-orang beriman apabila kamu dikatakan kepadamu: "Berlapang-lapanglah dalam majlis", Maka lapangkanlah niscaya Allah akan memberi kelapangan untukmu. dan apabila dikatakan: "Berdirilah kamu", Maka berdirilah, niscaya Allah akan meninggikan orang-orang yang beriman di antaramu dan orang-orang yang diberi ilmu pengetahuan beberapa derajat. dan Allah Maha mengetahui apa yang kamu kerjakan. (QS. Mujadalah: 11)³

Allah swt. akan mengangkat derajat orang yang berilmu dan beriman berdasarkan ilmu dan keimanan yang Allah swt. berikan kepada hambanya, masing-masing diberikan balasan berdasarkan amal-amalnya. Perbuatan baik dibalas baik dan perbuatan buruk akan dibalas buruk.⁴

Upaya mewujudkan manusia yang seutuhnya atau sumber daya manusia yang berkualitas diperlukan upaya-upaya konkrit secara maksimal, salah satu diantaranya adalah melalui pembinaan/pendidikan yang terstruktur dan berkesinambungan. Terkhusus belajar mengajar tugas seorang pendidik adalah bagaimana mentransfer ilmu sampai pada peserta didik, bagaimana dalam proses belajar peserta didik bersungguh-sungguh dalam menerima materi pembelajaran, dan bagaimana tujuan pembelajaran dapat berjalan dengan maksimal maka dalam hal ini seorang pendidik membutuhkan metode yang tepat bagi pendidik untuk bisa menyalurkan ilmunya kepada peserta didik.

³Departemen Agama RI. *al-Qur'an Terjemah Tafsir Perkata* (Cet. I; Bandung: Sygma Publishing, 2010), h. 543.

⁴Syaikh Abdurrahman bin Nashir as-Sa'di, *Tafsir al-Qur'an Jilid 7* (Cet. III; Jakarta: Darul Haq, 2013), h. 197-198.

Abdul Mujib menulis bahwa dalam *adagium ushuliyah* dikatakan bahwa, “*al-amru bi sya’i amru bi wasâilihî, wa li al-wasâil hukm al-maqashidî*”. Artinya, perintah pada sesuatu (termasuk di dalamnya adalah pendidikan) maka perintah pula mencari mediumnya (metode), dan bagi medium hukumnya sama halnya dengan apa yang dituju. Senada dengan adagium dalam firman Allah swt. Dinyatakan dalam QS al-Maidah (5): 35.



Terjemahnya:

Hai orang-orang yang beriman, bertakwalah kepada Allah dan carilah jalan yang mendekatkan diri kepada-Nya, dan berjihadlah pada jalan-Nya, supaya kamu mendapat keberuntungan.⁵

Syaikh as-sa’di menafsirkan ayat di atas bahwa mendekatkan diri kepada Allah swt. adalah bagian pahala dan kecintaan pada-Nya, dan hal itu dengan melaksanakan kewajiban-kewajiban-Nya yang terkait dengan hati, seperti mencintai-Nya dan mencintai karena-Nya, rasa takut, berharap, kembali kepada-Nya dan tawakal, juga dengan melaksanakan kewajiban-kewajiban-nya yang terkait dengan

⁵Departemen Agama RI. *al-Qur’an Terjemah Tafsir Perkata*, h. 113.

badan, seperti zakat dan haji dan kewajiban yang berkaitan dengan keduanya seperti shalat, macam-macam dzikir, dan macam-macam perbuatan baik kepada makhluk dengan ilmu, harta, kedudukan, badan, nasihat kepada sesama hamba Allah swt.⁶

Pelaksanaan pembelajaran agama Islam di MTs. DDI Seppong merupakan bukti perhatian seluruh pendidik akan kedudukan ilmu agama sebagai syarat untuk memahami dan menerapkan perintah Allah swt. Dengan ilmu itu peserta didik mengetahui baik dan buruk serta sanksi terhadap pelanggaran agama sekaligus berita gembira atas pelaksanaan ibadah yang disyariatkan. dalam peraktek pembelajaran dimana terkumpulnya banyak peserta didik tentu membutuhkan metode sebagai salah satu cara untuk memudahkan penyampaian materi.

Abdul Mujib mengomentari bahwa dalam implikasi *adagium ushuliyah* dan ayat tersebut dalam pendidikan Islam adalah bahwa dalam pelaksanaan pendidikan Islam dibutuhkan adanya metode yang tepat, guna menghantar tercapainya tujuan pendidikan yang dicita-citakan. Materi yang benar dan baik, tanpa menggunakan metode yang baik maka akan menjadikan penyampaian materi tidak maksimal. Kebaikan materi harus ditopang oleh kebaikan metode juga.

Dalam buku Direktorat Tenaga Kependidikan mengungkapkan bahwa:

⁶Syaikh Abdurrahman bin Nashir as-Sa'di, *Tafsir al-Qur'an Jilid 2*, h. 357-358.

Metode merupakan upaya untuk mengimplementasikan rencana yang sudah disusun dengan kegiatan nyata agar tujuan yang telah disusun tercapai secara optimal.⁷

Smalindo dkk dalam Benny mengungkapkan bahwa Metode pembelajaran merupakan proses atau prosedur yang digunakan oleh pendidik atau instruktur untuk mencapai tujuan atau kompetensi. Pemilihan metode pembelajaran yang tepat dapat membantu peserta didik mencapai tujuan pembelajaran atau melakukan internalisasi terhadap isi atau materi pembelajaran.⁸

Berdasarkan pernyataan di atas maka metode pembelajaran perlu dikembangkan karena berhubungan dengan mengajar, sedangkan mengajar sendiri adalah satu seni dalam hal ini adalah seni mengajar. Sebagai sebuah seni tentunya metode mengajar harus menimbulkan kesenangan dan kepuasan bagi peserta didik. Kesenangan dan kepuasan merupakan salah satu faktor yang dapat menimbulkan gairah dan semangat kepada peserta didik. Oleh karena itu agar pendidikan dan pengajaran yang dipaparkan pendidik terhadap peserta didik memperoleh respon positif, menarik perhatian dan terimplementasi dalam sikap yang positif pula (terjadi keseimbangan antara ranah kognitif, efektif, dan psikomotorik) maka seorang pendidik haruslah dapat mensenting pelajaran semenarik mungkin, karena metode yang digunakan di madrasah dirasakan masih sangat kurang menciptakan suasana

⁷Direktorat Tenaga Kependidikan, *Pendekatan, Jenis, dan Metode Penelitian Pendidikan*, 2008, h. 5.

⁸Benny. A. Pribadi, *Model Desain Sistem Pembelajaran* (Cet: I; PT. Dian Rakyat, 2009), h. 42.

kondusif dan menyenangkan bagi peserta didik untuk dapat mempelajari serta mencerna isi materi dalam pembelajaran. Hal ini menyebabkan peserta didik kurang termotivasi untuk mengikuti pembelajaran, karena metode mengajar yang kurang menarik. Padahal tujuan pembelajaran adalah memudahkan peserta didik dalam mengikuti proses pembelajaran bukan menyulitkan ataupun memaksakan. Hal ini disebutkan dalam salah satu hadis Rasulullah saw dalam penjelasan Kitab Shahih al-Bukhari, Hadis no. 69 bab 12 kitab ke 3 (kitab tentang ilmu), disebutkan:

حَدَّثَنَا مُحَمَّدُ بْنُ بَشَّارٍ قَالَ : حَدَّثَنَا يَحْيَى بْنُ سَعِيدٍ قَالَ : حَدَّثَنَا شُعْبَةُ ، قَالَ :
 حَدَّثَنِي أَبُو التَّيَّاحِ ، عَنْ أَنَسٍ ، عَنِ النَّبِيِّ صَلَّى اللَّهُ عَلَيْهِ وَسَلَّمَ قَالَ :
 يَسِّرُوا ، وَلَا تَعَسِّرُوا وَبَشِّرُوا ، وَلَا تُنْفِرُوا. (رَوَاهُ الْبُخَارِيُّ)⁹

Artinya:

Muhammad bin Basyar menceritakan kepada kami (dengan berkata) Yahya bin Sa'id menceritakan kepada kami (dengan berkata) Syu'bah menceritakan kepada kami (dengan berkata) Abu Tayyah menceritakan kepadaku yang diterima dari Anas dari Nabi saw. Nabi saw bersabda: Mudahkanlah (mereka) dan jangan kau persulit, gembirakanlah dan jangan membuat (mereka) lari (menjauhimu). (HR. Bukhari)

Colin Rose dan Malcolm J. Nicholl, sebagaimana al-Syaibaniy, juga mengangkat hal ini sebagai salah satu filosofi *Accelerated Learning*. Syarat pembelajaran yang efektif, menurut mereka adalah dengan menghadirkan lingkungan dan suasana belajar seperti pada masa kanak-kanak yang selalu diliputi keceriaan dan

⁹Abu Abdillah Muhamaad bin Ismail bin Ibrahim bin Mughirah, bin Barzinbah al-Bukhari, *Shahîhul Bukhârî* (Cet. VII; Lebanon: Dar al-Kotob al- Ilmiyah-Beirut, 2013/1434 H), h. 31.

tanpa beban.¹⁰ Sejalan dengan pemikiran di atas, Saleh Muntasir menegaskan bahwa dalam penyampaian materi pelajaran hendaknya seorang pendidik menghindarkan ketegangan dan suasana yang menakutkan pada diri peserta didik.¹¹

Ketika seorang pendidik telah berhasil menciptakan suasana belajar yang diliputi kegembiraan maka para peserta didik tidak lagi menjadikan aktifitas-aktifitas belajar sebagai semata-mata melakukan kewajiban dan bukan lagi menganggapnya sebagai beban. Seluruh peserta didik akan merasa butuh terhadap ilmu yang diajarkan pendidik dan merasa rugi bila tidak dapat mengikutinya. Itulah maksud kalimat pamungkas hadits *wa lâ tunaffirû* (dan janganlah kau buat mereka lari). Lari di sini maksudnya adalah peserta didik tidak berminat terhadap materi yang disajikan dan bahkan pada tahap paling kritis adalah menolak untuk menerima materi ajar yang disampaikan pendidik.

Peserta didik merupakan pihak yang langsung merasakan dampak proses belajar mengajar. Oleh karena itu, pemilihan metode yang tepat dalam perencanaan mengajar adalah keharusan seorang pendikd. Sebab metode dalam perencanaan pembelajaran didasarkan pada kondisi/situasi peserta didik dalam menghasilkan pembelajaran yang dapat meningkatkan perubahan peserta didik yang lebih baik.

¹⁰ Colin Rose dan Malcolm J. Nicholl, *Accelerated Learning: For the 21st Century* (London: Judy Piatkus, 2002), h. 92.

¹¹ Saleh Muntasir, *Mencari Evidensi Islam* (Jakarta: Rajawali, 1985), h. 35.

Terkhusus pula dalam belajar agama merupakan hal yang mutlak adanya sebab ia merupakan petunjuk kepada kebaikan dan nasihat bagi pemeluknya. Telah dijelaskan bahwa diwajibkan bagi manusia untuk belajar, dalam hadis disebutkan bahwa “menuntut ilmu itu wajib bagi setiap Muslim” dan juga dalam QS an-Nahl (16): 43:



Terjemahnya:

Dan kami tidak mengutus sebelum kamu, kecuali orang-orang lelaki yang kami beri wahyu kepada mereka; Maka bertanyalah kepada orang yang mempunyai pengetahuan jika kamu tidak mengetahui.¹²

Dalam Permenag nomor 16 tahun 2010 tentang pengelolaan pendidikan agama pada sekolah pasal 1 ayat 1 yang berbunyi sebagai berikut:

Pendidikan agama adalah pendidikan yang memberikan pengetahuan dan membentuk sikap, kepribadian, dan keterampilan peserta didik dalam mengamalkan ajaran agamanya, yang dilaksanakan sekurang-kurangnya melalui pembelajaran pada semua jalur, jenjang dan jenis pendidikan.¹³

Proses pembelajaran merupakan bagian dari pendidikan di mana proses dan tujuan pembelajaran yang baik dan sesuai dengan rencana adalah hal yang sangat

¹²Departemen Agama RI. *al-Qur'an Terjemah Tafsir Perkata* (Cet. I; Bandung: Sygma Publishing, 2010), h. 272.

¹³Peraturan Menteri Agama RI Nomor 16 Tahun 2010 tentang Pengelolaan Pendidikan Agama pada Sekolah.

diharapkan. Untuk itu seyogyanya didukung sarana dan prasarana yang memadai baik yang bersifat material maupun immaterial tak terkecuali dalam pembelajaran fikih. Pendidikan agama Islam di madrasah yang membutuhkan proses pembelajaran yang mumpuni. Ungkapan ini tidaklah berlebihan karena pada dasarnya pembelajaran fikih berhubungan erat dengan syari'at dalam agama Islam baik yang berkaitan dengan ibadah maupun muamalah.¹⁴ Pembelajaran fikih yang berhubungan dengan syari'at dan praktek dari syari'at itu sendiri (ibadah dan muamalah) secara otomatis mengindikasikan adanya materi-materi yang berkaitan dengan perbuatan manusia.

Pembelajaran fiqih dalam kurikulum MTs. adalah salah satu bagian pembelajaran Pendidikan Agama Islam yang diarahkan untuk menyiapkan peserta didik mengenal, memahami, menghayati dan mengamalkan hukum Islam, yang kemudian menjadi dasar pandangan hidupnya (*Way of Life*) melalui kegiatan bimbingan, pengajaran, latihan, penggunaan pengalaman dan pembiasaan. Pembelajaran Fiqih di MTs bertujuan untuk membekali peserta didik agar dapat mengetahui dan memahami pokok-pokok hukum Islam secara terperinci dan menyeluruh, baik berupa dalil *naqli* dan *aqli*. Pengetahuan dan pemahaman tersebut diharapkan menjadi pedoman hidup dalam kehidupan pribadi dan sosial. Melaksanakan dan mengamalkan ketentuan hukum Islam dengan benar. Pengalaman

¹⁴lihat A. Syafi'i Karim, *Fiqh Ushul Fiqh* (Bandung: Pustaka Setia, 1997), h. 11.

tersebut diharapkan dapat menumbuhkan ketaatan menjalankan hukum Islam, disiplin dan bertanggung jawab yang tinggi dalam kehidupan pribadi maupun sosialnya.¹⁵

Mengingat betapa pentingnya pembelajaran fikih maka dalam penyampaianya seharusnya membutuhkan metode agar peserta didik dapat berperan secara aktif dalam proses belajar. Khususnya yang berhubungan dengan aplikasi dalam perbuatan dari materi yang disampaikan, bila peserta didik tidak aktif atau memalingkan perhatiannya maka akan menyebabkan kurang maksimal dalam pencapaian tujuan pembelajaran. Salah satu contoh materi fikih yang mungkin tidak akan maksimal jika tidak memperhatikan metode disebabkan adanya unsur praktek di dalam materi yang berkaitan dengan pelaksanaan ajaran Islam. Untuk menjembatani kebutuhan ketepatan metode dan materi-materi yang terkandung dalam fikih, metode *quantum learning* dapat menjadi solusi untuk memenuhi kebutuhan metode yang berkesesuaian dengan materi fikih.

Quantum learning berakar dari upaya Lozanov, seorang pendidik yang berkebangsaan Bulgaria yang bereksperimen dengan apa yang disebut sebagai “*Suggestology*” atau “*suggestopedia*”. Prinsipnya adalah bahwa sugesti dapat dan pasti mempengaruhi hasil situasi belajar, dan setiap detail apa pun memberikan sugesti positif ataupun negatif. Metode *quantum learning* adalah salah satu metode

¹⁵Departemen Agama RI., *Kurikulum Berbasis Kompetensi MTs. Bidang Studi Fiqih*, (Dirjen. Pembinaan Kelembagaan Agama Islam, 2003). h. 2.

pembelajaran yang cukup efektif diterapkan di dalam pembelajaran karena menggunakan empat aspek pembelajaran yaitu warna, gambar, suara dan gerakan yang dapat menarik perhatian peserta didik.

Metode *quantum learning* merupakan salah satu wahana untuk memberikan pengalaman belajar agar peserta didik dapat menguasai materi pelajaran dengan lebih baik. Karena metode *quantum learning* adalah salah satu metode mengajar yang dilakukan pendidik atau orang lain yang dengan sengaja diminta atau peserta didik sendiri ditunjuk untuk memperlihatkan kepada kelas tentang suatu proses atau cara melakukan sesuatu.¹⁶

Metode *quantum learning* menurut perspektif Islam mengarahkan peserta didik pada titik optimal kemampuannya, dapat memberikan perasaan gembira dan kesan yang menyenangkan. Dengan metode belajar yang tepat guna, berdaya guna dan berhasil guna serta berarah tujuan pada cita-cita Islam, dunia dan akhirat, ilmu dan amal.

Pendidik dalam satuan pendidikan sangatlah berpengaruh atas keberhasilan peserta didik sebab bukan hanya mampu menguasai materi namun juga berpengalaman dalam membangun konsep maupun pola pikir agar proses pembelajaran dapat berjalan dengan maksimal. Salah satu konsep tersebut adalah

¹⁶M. Basyiruddin Usman, *Metodologi Pembelajaran Agama Islam*, (Jakarta: Ciputat Pers, 2002), h. 45.

bagaimana seorang pendidik menguasai metode dalam pembelajaran. Pengajaran dikatakan efektif bilamana seorang pendidik dapat membimbing peserta didik untuk memasuki situasi yang memberikan pengalaman-pengalaman yang dapat menimbulkan kegiatan belajar. Metode *quantum learning* yang digunakan oleh pendidik dalam pembelajaran fikih sedemikian rupa, kapan saja yang memungkinkan kepada peserta didik. Salah satu metode yang diterapkan di MTs. DDI Seppong Kabupaten Majene adalah metode *quantum learning* sebagai metode pembelajaran fikih di kelas VIII. Meski menggunakan metode *quantum learning* pada proses pembelajaran materi fikih, namun menurut peneliti dapat dikatakan masih mengalami “stagnasi”.

Fakta yang ditemukan peneliti di lapangan pada observasi awal yaitu: pendidik menggunakan metode *quantum learning* yang sama dari tahun ke tahun, pendidikan kurang kreatif menggunakan media pembelajaran dan pendidik kurang mampu memahami karakteristik peserta didik.

Indikasi ini didasarkan pada realita di mana hasil belajar tidak mengalami perubahan kualitas nilai di kalangan peserta didik yang memiliki kemampuan rendah baik hasil belajar kognitif, afektif, dan psikomotorik. Memperhatikan permasalahan sebagaimana tersebut di atas, maka peneliti merasa tertarik untuk melakukan sebuah penelusuran yang mendalam terkait dengan fenomena yang terjadi di MTs. DDI Seppong Kabupaten Majene. Hasil penelitian tersebut kemudian peneliti paparkan

dalam sebuah laporan berbentuk tesis dengan judul “Penerapan Metode *quantum learning* dalam Pembelajaran Fikih di MTs. DDI Seppong Kabupaten Majene Sulawesi Barat”.

B. Fokus Penelitian dan Deskripsi Fokus

1. Fokus Penelitian

Penelitian ini fokus pada objek penelitian yaitu penerapan metode *quantum learning* dalam pembelajaran fikih. Metode yang dimaksud adalah upaya untuk mengimplementasikan rencana yang sudah disusun dengan kegiatan nyata agar tujuan yang telah disusun tercapai secara optimal. Jadi metode disini merupakan suatu kegiatan atau aktivitas yang diterapkan oleh pendidik agar peserta didik dalam mengikuti proses pembelajaran mudah memahami materi yang disampaikan oleh pendidik.

Sedangkan tujuan metode dalam pendidikan Islam untuk menjadikan proses dan hasil pembelajaran ajaran agama Islam lebih berdaya guna, berhasil guna dan menimbulkan kesadaran peserta didik untuk mengamalkan ketentuan ajaran agama Islam melalui motivasi yang menimbulkan gairah belajar peserta didik secara mantap

disamping bermanfaat untuk mengantarkan tercapainya tujuan pendidikan yang dicita-citakan.¹⁷

Prinsip metode dalam pembelajaran sangatlah penting sebagai bentuk penyampaian dalam mengajar, pikiran, pengetahuan, keterampilan, sikap, dan pengalaman maka dalam menjalankan fungsinya sebagai pendidik idealnya menguasai metode pembelajaran.

Quantum learning berakar dari upaya Lozanov, seorang pendidik yang berkebangsaan Bulgaria yang bereksperimen dengan apa yang disebut sebagai “*Suggestology*” atau “*suggestopedia*”. Prinsipnya adalah bahwa sugesti dapat dan pasti mempengaruhi hasil situasi belajar, dan setiap detail apa pun memberikan sugesti positif ataupun negatif.¹⁸

Menurut Porter dan Hernacki *quantum learning* adalah seperangkat metode dan falsafah belajar yang terbukti efektif di sekolah untuk semua tipe orang dan segala usia. Selanjutnya ia mengemukakan bahwa dengan belajar menggunakan *quantum learning* akan didapatkan berbagai manfaat yaitu: 1) Bersikap positif. 2)

¹⁷Nasir A. Baki, *Metode Pembelajaran Agama Islam; Dilengkapi Pembahasan Kurikulum 2013* (Cet: I; Yogyakarta: Eja_Publisher, 2014), h. 8.

¹⁸Bobbi DePorter dan Mike Hernacki Penerjemah Alwiyah Abdurrahman, *Quantum Learning: Membiasakan Belajar Nyaman dan Menyenangkan*, h. 14.

Meningkatkan motivasi. 3) Keterampilan belajar seumur hidup. 4) Kepercayaan diri. 5) Sukses atau hasil belajar yang meningkat.¹⁹

Quantum Learning memiliki prinsip dalam Pembelajaran yaitu “Bawalah dunia mereka (peserta didik) ke dalam dunia kita (pendidik) dan dunia kita (pendidik) ke dalam dunia mereka (peserta didik).

Jamil Suprihatiningrum menulis bahwa pembelajaran adalah serangkaian kegiatan yang melibatkan informasi dan lingkungan yang disusun secara terencana untuk memudahkan peserta didik dalam belajar. Lingkungan yang dimaksudkan tidak hanya berupa tempat ketika pembelajaran itu berlangsung, tetapi juga metode, media, dan peralatan yang diperlukan untuk menyampaikan informasi.²⁰

Lebih lanjut S. Nasution mengungkapkan terdapat beberapa hal yang berhubungan dengan kegiatan mengajar, antara lain:

- a. Mengajar berarti membimbing aktivitas anak
- b. Mengajar berarti membimbing pengalaman anak
- c. Mengajar berarti membantu anak berkembang dan menyesuaikan diri kepada lingkungannya.²¹

2. Deskripsi Fokus

¹⁹Bobbi DePorter dan Mike Hernacki Penerjemah Alwiyah Abdurrahman, *Quantum Learning: Membiasakan Belajar Nyaman dan Menyenangkan*, h. 13.

²⁰Jamil Suprihatiningrum, *Strategi Pembelajaran ; Teori dan Aplikasi* (Cet. I; Jogjakarta: ar-Ruzz Media, 2013), h. 75.

²¹S. Nasution, *Didaktik Asas-asas Mengajar* (Jakarta: Bumi Aksara, 1982), h.2.

Berdasarkan batasan fokus penelitian yang telah dikemukakan maka penulis mendeskripsikan fokus penelitian pada penerapan metode *quantum learning* dalam pembelajaran fikih di MTs. DDI Seppong. Metode *quantum learning* yang dimaksud adalah langkah-langkah pembelajaran untuk melaksanakan proses pembelajaran yang nyaman dan menyenangkan. Enam langkah pembelajaran yaitu: tumbuhkan, alami, namai, demonstrasikan, ulangi, dan terakhir rayakan. Enam langkah tersebut dikenal dengan istilah “TANDUR”.

1. **Tumbuhkan**, menumbuhkan minat belajar dengan memuaskan rasa penasaran dan ingin tahu peserta didik atau menumbuhkan motivasi.
2. **Alami**, menciptakan pengalaman umum yang sering dialami peserta didik dalam kehidupan sehari-hari artinya menghubungkan materi dengan kehidupan.
3. **Namai**, mengajak peserta didik untuk membuat peta konsep dikertas, menamai apa saja yang telah mereka peroleh, apakah itu informasi, dalil naqli /aqli, pengalaman pribadi, dan sebagainya.
4. **Demonstrasikan**, berkesempatan untuk mempresentasikan hasil diskusi di depan kelas.
5. **Ulangi**, pendidik memberikan klarifikasi, pengulangan dan post tes dapat memperkuat daya ingat (post tes dengan mengutarakan pertanyaan secara bergantian).
6. **Rayakan**, pemberian *reward*

Enam langkah pembelajaran di atas akan mengantarkan pendidik dalam melaksanakan proses pembelajaran fikih. Pembelajaran fikih di MTs. DDI Seppong terdapat sembilang belas materi, karena keterbatasan waktu dan materi maka peneliti hanya mengadakan penelitian di kelas VIII dengan materi makanan dan minuman halal-haram.

Selengkapnya fokus penelitian yang peneliti maksudkan bisa dilihat pada matriks fokus sebagai berikut:

Tabel. 1
Fokus Penelitian dan Deskripsi Fokus

No	Fokus Penelitian	Deskripsi Fokus
1	<i>Quantum Learning</i>	<ul style="list-style-type: none"> - Tumbuhkan - Alami - Namai - Demonstrasikan - Ulangi - Rayakan
2	Pembelajaran Fikih	<ul style="list-style-type: none"> - Makanan halal dan haram - Minuman halal dan haram

C. Rumusan Masalah

1. Bagaimana penerapan metode *quantum learning* dalam pembelajaran fikih di MTs. DDI Seppong?
2. Bagaimana kelebihan dan kelemahan penerapan metode *quantum learning* dalam pembelajaran fikih di MTs. DDI Seppong?
3. Bagaimana hasil penerapan metode *quantum learning* dalam pembelajaran fikih di MTs. DDI Seppong?

D. Kajian Penelitian Terdahulu

Kajian penelitian terdahulu dimaksudkan oleh peneliti sebagai landasan dalam melakukan penelitian di lapangan yang berisi beberapa teori dan hasil penelitian yang telah ada sebelumnya yang memiliki relevansi. Berdasarkan teori dan kajian yang telah ada tersebut yang akan menjadi bahan pertimbangan peneliti untuk melihat fakta kasus yang terjadi di lapangan. Oleh karena itu, peneliti melakukan langkah kajian terhadap beberapa hasil penelitian berupa skripsi, tesis dan jurnal-jurnal melalui perpustakaan maupun internet. Penerapan metode *Quantum Learning* dalam pembelajaran fikih di MTs. DDI Seppong, terdapat beberapa sumber penelitian yang berkaitan dengannya diantaranya:

Pertama, skripsi yang ditulis saudara Erni Ismiatun dengan judul “Penerapan Metode *quantum learning* Untuk Meningkatkan Minat Belajar Peserta didik Kelas VII D SMP N 2 Pandak Bantul”. Hasil penelitian menunjukkan minat belajar peserta

didik mengalami peningkatan dari hasil siklus I, siklus II, dan siklus III. Dengan diterapkannya metode *quantum learning* minat peserta didik meningkat dan termasuk dalam kategori baik. Hal ini juga ditunjukkan dengan adanya peningkatan setiap aspek, adanya perhatian dan antusiasme peserta didik dalam mengikuti pembelajaran mengalami peningkatan dengan persentase pada siklus I sebesar 79,55%, siklus II sebesar 82,79% dan pada siklus III sebesar 85,47%.²² Perbedaan yang nampak adalah bahwa penulis peneliti lebih terkhusus pada mata pelajaran fikih dengan materi makanan halal dan haram.

Kedua, tesis yang ditulis oleh M. Safii dengan judul Penerapan Metode demonstrasi pada Pembelajaran Fikih pada Kelas IV Materi Shalat di MI Sabilil Muhtadin Semampir Surabaya. Kesimpulan dari penelitian ini bahwa dengan metode demonstrasi pada pembelajaran fikih dapat berpengaruh positif terhadap hasil belajar peserta didik sehingga dapat digunakan sebagai salah satu alternatif pembelajaran fikih.²³ Perbedaan yang nampak adalah bahwa penulis menggunakan metode *quantum learning* pada pembelajaran fikih dengan materi makanan halal dan haram.

Ketiga, skripsi yang ditulis oleh Fuat Muhclisin dengan judul Pengaruh Metode Pembelajaran *quantum learning* dengan Pendekatan Peta Pikiran (*Mind*

²²Erni Ismiatun, *Penerapan Metode Kuantum Teaching Untuk Meningkatkan Minat Belajar Siswa Kelas VII D Smp N 2 Pandak Bantul*. h.x

²³M. Safii, *Penerapan Metode Demonstrasi Pada Pembelajaran Fikih Pada Kelas Iv Materi Shalat Di Mi Sabilil Muhtadin Semampir Surabaya*.

Mapping) terhadap Prestasi Peserta didik Pada Mata Pelajaran Teknologi Motor Diesel di SMK Muhammadiyah 3 Yogyakarta. Hasil penelitian menunjukkan bahwa, prestasi belajar peserta didik yang diajar dengan menggunakan metode pembelajaran *quantum learning* dengan pendekatan peta pikiran (*mind mapping*) terhadap prestasi peserta didik lebih tinggi bila dibandingkan dengan metode pembelajaran konvensional pada mata pelajaran Teknologi Motor Diesel di SMK Muhammadiyah 3 Yogyakarta, hal ini ditunjukkan dengan hasil uji-t sebesar 0,1746 lebih kecil dari t tabel sebesar 2,00. Uji homogenitas pretest peserta didik kelas kontrol dan kelas eksperimen sebesar ($F_h=1,3366 < F_t=1,89$) sehingga kemampuan awal peserta didik homogen. Sedangkan *posttest* kelas kontrol 72,78 dan *posttest* kelas eksperimen sebesar 73,08. Besarnya selisih prestasi peserta didik antara *posttest* kelas kontrol dan *posttest* kelas eksperimen sebesar 0,412%. Besarnya persentase peserta didik yang lulus UKP pada *posttest* kelas kontrol sebesar 71,43% sedangkan kelas eksperimen 57,69% namun rata-rata nilai kelas eksperimen lebih tinggi dibandingkan kelas kontrol.²⁴ Perbedaan yang penulis teliti terdapat pada mata pelajaran dimana penulis fokus pada mata pelajaran fikih materi makanan halal dan haram.

Keempat, jurnal yang ditulis oleh Mira Fortuna dkk dengan judul Implementasi Model Pembelajaran Quantum Learning Dalam Pembelajaran Menulis

²⁴Fuat Muhclisin, Pengaruh Metode Pembelajaran *Quantum Learning* dengan Pendekatan Peta Pikiran (*Mind Mapping*) terhadap Prestasi Peserta didik Pada Mata Pelajaran Teknologi Motor Diesel di SMK Muhammadiyah 3 Yogyakarta.

Karangan Deskripsi Pada Peserta didik Kelas X SMKN 1 Abang. Hasil penelitian menunjukkan bahwa (1) pendidik mengimplementasikan model *quantum learning* dengan beberapa tahap, yaitu tumbuhkan, alami, namai, demonstrasikan, ulangi, dan rayakan. (2) Respons peserta didik terhadap pengimplementasian model *quantum learning* positif. Sebanyak 96% peserta didik kelas X AK.1 merespons positif dan sebanyak 81% peserta didik kelas X TKJ.1 juga merespons positif pengimplementasian model *quantum learning*. (3) Kendala-kendala yang dihadapi pendidik dalam mengimplementasikan model *quantum learning*, yaitu adanya perbedaan konsep belajar 17,23%, kesiapan belajar peserta didik 19,3%, perbedaan kecerdasan peserta didik 23,1%, perbedaan kebutuhan dan tujuan peserta didik 13,5%, dan sikap atau kebiasaan peserta didik yang salah 25%.²⁵

Kelima, jurnal yang ditulis oleh Rusniati dengan judul Mengubah Energi Menjadi Cahaya Keikhlasan dengan metode *Quantum* dalam Pembelajaran Pendidikan Agama Islam di SMA Negeri 2 Surabaya. Hasil penelitian menunjukkan bahwa rancangan pembelajaran *quantum learning*, yakni tumbuhkan, alami, namai, demonstrasikan, ulangi, dan rayakan (TANDUR). Dengan rancangan seperti itu, pembelajaran menjadi indah karena pendidik memandang peserta didiknya pandai, cerdas, dan merasakan semua pelajaran yang diajarkan mudah dan menarik sehingga

²⁵Mira Fortuna dkk, Implementasi Model Pembelajaran *Quantum Learning* Dalam Pembelajaran Menulis Karangan Deskripsi Pada Siswa Kelas X SMKN 1 Abang.

mengantarkan anak-anak bangsa yang cerdas, berakhlak mulia, mandiri, santun, religius, dan bertanggung jawab.²⁶

Berdasarkan hasil penelitian yang terlaksana tersebut di atas menyiratkan bahwa sebagian besar menyatakan bahwa pembelajaran fikih dengan metode *quantum learning* menjadikan peserta didik senang dan menyenangkan dalam mengikuti proses pembelajaran dengannya dapat meningkatkan hasil belajar.

Dari beberapa contoh hasil penelitian di atas, maka dapat digambarkan beberapa persamaan dan perbedaannya. Persamaan dan perbedaan tesis ini dengan hasil-hasil penelitian sebelumnya adalah terdapat pada fokus penelitian yaitu penerapan metode dan pembelajaran.

E. Tujuan dan Kegunaan Penelitian

1. Tujuan Penelitian

Tujuan penelitian adalah rumusan kalimat yang menunjukkan adanya sesuatu hal yang diperoleh setelah penelitian selesai. Dengan bertolak pada rumusan masalah, maka peneliti menetapkan beberapa tujuan dalam penelitian yang berhubungan dengan fokus penelitian ini agar kemudian tujuan yang hendak dicapai dalam penelitian ini jelas dan terarah, yaitu:

²⁶Rusniati dengan judul Mengubah Energi Menjadi Cahaya Keikhlasan dengan metode *Quantum* dalam Pembelajaran Pendidikan Agama Islam di SMA Negeri 2 Surabaya.

- a. Untuk memahami penerapan metode *quantum learning* dalam pembelajaran fikih di MTs. DDI Seppong
- b. Untuk mengenal kelebihan dan kelemahan penerapan metode *quantum learning* dalam pembelajaran fikih di MTs. DDI Seppong
- c. Untuk mengetahui hasil penerapan metode *quantum learning* dalam pembelajaran fikih di MTs. DDI Seppong.

2. Kegunaan Penelitian

Kegunaan hasil penelitian merupakan follow up penggunaan informasi atau jawaban yang tertera dalam kesimpulan penelitian. Dengan demikian hasil penelitian ini diharapkan dapat berguna, baik bagi peneliti, pendidik, peserta didik maupun bagi semua pihak dimana kegunaan tersebut dapat ditinjau dari dua sudut pandang, yaitu:

a. Kegunaan Ilmiah

Sebagai informasi kepada para pendidik akan pentingnya penerapan metode terhadap proses belajar mengajar, yang dalam hal ini para pendidik pada satuan pendidikan formal memiliki peran penting dalam pemilihan metode sebagai cara untuk menyampaikan materi agar bisa dan berhasil pada tujuan pendidikan.

b. Kegunaan Praktis

Penelitian ini diharapkan dapat bermanfaat bagi para pendidik dalam menjalankan proses pembelajaran yang efektif dan efisien dengan tetap

memperhatikan metode-metode sebagai hal yang utama dan terpenting. Selain itu, dapat pula memberikan kontribusi pemikiran tentang metode pembelajaran yang baik bagi para pendidik di MTs. DDI Seppong dalam menghasilkan peserta didik yang mampu bersaing.

F. Garis Besar Isi

Untuk mengetahui secara umum dari pembahasan ini maka penulis terlebih dahulu mengemukakan sistematika umum yang termuat dalam tiap-tiap bab dari tesis ini sebagai berikut:

Bab pertama, pendahuluan yang meliputi latar belakang, fokus penelitian dan deskripsi fokus, rumusan masalah, kajian penelitian terdahulu, tujuan dan kegunaan penelitian dan garis besar isi tesis.

Bab kedua, kajian teoritis yang terdiri dari: pengertian metode, pengertian *quantum learning*, pengertian pembelajaran, pembelajaran fikih dan kerangka konseptual.

Bab ketiga methodologi penelitian meliputi: jenis penelitian, lokasi penelitian, pendekatan penelitian, sumber data, metode pengumpulan dan perolehan data, instrumen penelitian, teknik analisis dan intepretasi penelitian dan pengujian keabsahan data.

Bab keempat, hasil pembelajaran fikih melalui penerapan metode quantum learning di MTs. DDI seppong yang terdiri dari: gambaran umum lokasi penelitian, penerapan metode *quantum learning* dalam pembelajaran fikih di MTs. DDI Seppong, kelebihan dan kelemahan penerapan metode *quantum learning* dalam pembelajaran fikih di MTs. DDI Seppong dan hasil penerapan metode *quantum learning* dalam pembelajaran fikih di MTs. DDI Seppong.

Bab kelima merupakan bab penutup. Dalam bab ini dirumuskan isi dan kandungan pokok pembahasan tesis dalam suatu kesimpulan dan implikasi.

BAB II

TINJAUAN TEORITIS

A. Metode Pembelajaran

1. Pengertian Metode

Secara etimologi, istilah metode berasal dari bahasa Yunani “*metodos*”. Kata ini terdiri dari dua suku kata: yaitu “*metha*” yang berarti melalui atau melewati dan “*hodos*” yang berarti jalan atau cara.¹ Dalam kamus besar bahasa Indonesia, “metode” adalah: “Cara teratur yang digunakan untuk melaksanakan suatu pekerjaan agar tercapai sesuai yang dikehendaki; cara kerja yang bersistem untuk memudahkan pelaksanaan suatu kegiatan guna mencapai tujuan yang ditentukan”.²

Muhibbin Syah mengemukakan bahwa Metode secara harfiah berarti “cara” dalam pemakaian yang umum metode diartikan sebagai cara melakukan suatu kegiatan atau cara melakukan pekerjaan dengan menggunakan fakta dan konsep-konsep secara sistematis.³

Berdasarkan pengertian tersebut di atas jelas bahwa pengertian metode pada prinsipnya sama yaitu merupakan suatu cara dalam rangka pencapaian tujuan, dalam hal ini dapat menyangkut dalam kehidupan pendidikan, ekonomi, sosial, politik,

¹M. Arifin, *Ilmu Pendidikan Islam*, (Jakarta: Bumi Aksara, 1996), h. 61.


²<http://kbbi.web.id/metode>. diakses Tanggal 20 September 2015.

³Muhibbin Syah, *Psikologi Pendidikan Dengan Pendekatan Baru* (Bandung: PT Remaja Rosda Karya, 1995), h. 198.

maupun keagamaan. Unsur-unsur metode dapat mencakup prosedur, sistematik, logis, terencana dan aktivitas untuk mencapai tujuan. Adapun metode dalam pembahasan ini yaitu metode yang digunakan dalam proses pembelajaran.

Metode berlaku baik bagi pendidik maupun bagi peserta didik, makin baik dan cocok metode yang digunakan maka akan makin efektif juga pencapaian tujuan. Dengan memiliki pengertian secara umum mengenai sifat berbagai metode, baik mengenai kelebihan-kelebihannya maupun mengenai kelemahan-kelemahannya. Seorang pendidik akan lebih mudah menerapkan metode yang tepat untuk situasi dan kondisi yang khusus dihadapinya.

Metode dalam pembelajaran terdapat dalam al-Qur'an dan al-Hadis sebagai suatu cara dalam mengajar pendidikan agama Islam agar supaya maksud itu lebih berhasil atau lebih sukses. Salah satu diantara ayat yang terdapat dalam QS an-Nahal (16): 125, yaitu:



Terjemahnya:

Serulah (manusia) kepada jalan Tuhan-mu dengan hikmah dan pelajaran yang baik dan bantahlah mereka dengan cara yang baik. Sesungguhnya Tuhanmu

dialah yang lebih mengetahui tentang siapa yang tersesat dari jalan-Nya dan dialah yang lebih mengetahui orang-orang yang mendapat petunjuk.⁴

Syaikh as-sa'di menafsirkan bahwa hendaknya ajakanmu kepada manusia tertuju kepada jalan Rabbmu yang lurus dengan hikmah. Hikmah dalam menyampaikan dakwah dengan dasar ilmu bukan kebodohan, memulai dengan perkara yang penting (sesuai skala prioritas), lalu yang lebih penting, sesuai dengan kemampuan peserta didik agar mudah dipahami, dengan cara simpatik (sambutan yang lebih baik) dan penuh kelembutan dan persuasif.⁵

Jadi kata hikmah disini ialah perkataan yang tegas dan benar yang dapat membedakan antara yang hak dengan yang bathil. Ayat tersebut jelas menerangkan metode mengajar dengan cara yang baik, yang tentunya dapat dicari bagaimana yang baik itu, yaitu disesuaikan dengan kondisi dan situasi pengajaran. Sedangkan dalam salah satu hadis yang telah disebutkan pada bab pendahuluan, yaitu “Mudahkanlah (mereka) dan jangan kau persulit, gembirakanlah dan jangan membuat (mereka) lari (menjauhimu)”.

Hadis tersebut memiliki arti “gunakan cara-cara atau metode-metode yang bisa membantu pemahaman peserta didik terhadap suatu materi sehingga terhindar dari kesulitan. Seorang guru harus menguasai dan mampu mempraktekkan *teaching skills* (ketrampilan-ketrampilan mengajar). Salah satu di antaranya yaitu kemampuan

⁴Departemen Agama RI. *al-Qur'an Terjemah Tafsir Perkata*, (Cet. I; Bandung: Sygma Publishing, 2010), h. 281.

⁵Syaikh Abdurrahman bin Nashir as-Sa'di, *Tafsir al-Qur'an Jilid 4*, h. 244.

menjelaskan materi. Poin-poin penting dalam hal kemampuan menjelaskan ini antara lain: keterangan guru berfokus pada inti pelajaran, keterangan guru menarik perhatian peserta didik, keterangan guru mudah ditangkap (dicerna) oleh peserta didik, penggunaan contoh, ilustrasi, analogi, dan sebagainya yang menarik perhatian peserta didik, guru memperhatikan dengan sungguh-sungguh respon peserta didik yang berupa pertanyaan, reaksi, usul dan sebagainya serta guru menjelaskan respon peserta didik, sehingga peserta didik menjadi jelas dan mengerti.⁶

Hadis tersebut juga menunjukkan kepada peserta didik dan pendidik untuk mengadakan komunikasi yang baik dengan menjauhi kekerasan dan bertindak lemah lembut. Senantiasa untuk memberikan kegembiraan walaupun membuat tidak senang dan juga memberikan kemudahan dalam belajar agar dirinya tidak berfikir menjauh terlebih lagi meninggalkan kelas, secara umum keengganan peserta didik untuk mengikuti pembelajaran disebabkan rasa takut dan sulit terhadap sikap pendidik dan materi yang mempersulit untuk dipahami. Untuk mengatasi permasalahan dan fenomena tersebut maka dibutuhkan suatu metode, para ahli pendidikan menguraikan beberapa teori metode dari berbagai kondisi peserta didik agar tidak terjadi kejenuhan dalam proses pembelajaran. Beberapa metode tersebut ialah Metode ceramah⁷, Metode diskusi⁸, Metode tanya jawab⁹, Metode penugasan, Metode

⁶Muh Uzer Usman, *Menjadi Guru yang Profesional* (Jakarta: Raja Grafindo, 1996), h. 71.

⁷Metode ceramah adalah penuturan bahan pelajaran secara lisan.

⁸Metode diskusi adalah pada dasarnya bertukar informasi, pendapat, dan unsur-unsur pengalaman secara teratur dengan maksud untuk mendapat pengertian bersama yang lebih jelas dan

pemecah masalah, Metode penemuan, Metode kelompok, dan Metode modul,¹⁰ serta terkhusus dalam penelitian ini adalah metode *quantum learning*. Namun penting diingat bahwa peran pendidik dalam keberhasilan pendidikan selain metode juga pengetahuan dan pengalaman sebab peserta didik yang dihadapi memiliki perbedaan masing-masing.

Pembelajaran dikatakan efektif ketika memperhatikan perbedaan-perbedaan individual. Setiap anak dilahirkan dengan kondisi yang terbaik (cerdas) dan membawa potensi serta keunikan masing-masing yang memungkinkan untuk menjadi yang terbaik (cerdas). Hal ini telah difirmankan oleh Allah swt dalam QS (95) At-Tiin: 4.



Terjemahnya:

Sesungguhnya Kami telah menciptakan manusia dalam bentuk yang sebaik-baiknya.¹¹

lebih cermat tentang permasalahan atau topik yang sedang dibahas. R. Ibrahim dan Nana Syaodih S., *Perencanaan Pengajaran* (Cet. I; Jakarta: Rineka Cipta, 1996), h. 106.

⁹Metode tanya jawab adalah metode mengajar yang memungkinkan terjadinya komunikasi langsung yang bersifat dua arah sebab pada saat yang sama terjadi dialog antara pendidik dan peserta didik. R. Ibrahim dan Nana Syaodih S., *Perencanaan Pengajaran*, h. 106.

¹⁰Ramayulis, *Metode Pengajaran Agama Islam* (Jakarta: Kalam Mulia, 1994), h. 104.

¹¹Departemen Agama RI. *al-Qur'an Terjemah Tafsir Perkata* (Cet. I; Bandung: Sygma Publishing, 2010), h. 597.

Peserta didik mempunyai latar belakang tertentu, yang menentukan keberhasilannya dalam mengikuti proses belajar. Tugas pendidik adalah mengakomodasi keragaman antar peserta didik tersebut sehingga dapat mencapai tujuan pengajaran.¹² Agar pelayanan pendidikan yang selama ini diberikan peserta didik mencapai sasaran optimal, maka pembelajaran harus diselaraskan dengan potensi peserta didik.

Manusia diciptakan oleh Allah dalam bentuk sebaik-baiknya. Setiap manusia memiliki keunikan tersendiri. Tidak seorangpun manusia di dunia ini yang diciptakan sama. Hal inilah yang sejak lama dalam ilmu pendidikan dikenal dengan konsep perbedaan individual.

Para ahli pendidikan sangat memperhatikan persoalan metode pembelajaran dan menganggapnya sebagai hal strategis bagi keberhasilan proses pembelajaran. Syahidin dalam Nasir Baki mengemukakan bahwa salah satu komponen penting yang menghubungkan pembelajaran dengan tujuan pendidikan adalah “metode” sebab sangat mustahil materi pendidikan dapat diterima dengan baik oleh peserta didik tanpa menggunakan metode yang tepat dalam penyampaian materi pendidikan. Metode dapat diartikan sebagai alat yang dapat digunakan dalam suatu proses pencapaian tujuan pembelajaran. Dalam pengertian sederhana, metode dapat diartikan

¹²Dedi Supriadi, *Membangun Bangsa Melalui Pendidikan* (Bandung: Remaja RosdaKarya, 2005), h. 79.

sebagai suatu cara untuk menyampaikan suatu nilai tertentu dari si pembawa pesan kepada si penerima pesan.¹³

Secara umum bahwa metode yang dimaksudkan adalah metode pembelajaran yang diartikan sebagai upaya yang sistematik dan disengaja untuk menciptakan kondisi-kondisi agar kegiatan pembelajaran dapat berjalan secara efektif dan efisien. Dalam kegiatan pembelajaran tersebut tidak dapat lepas dari interaksi antara sumber belajar dengan warga belajar, sehingga untuk melaksanakan interaksi tersebut diperlukan berbagai cara dalam pelaksanaannya. Interaksi dalam pembelajaran tersebut dapat diciptakan interaksi satu arah, dua arah atau banyak arah. Untuk masing-masing jenis interaksi tersebut maka jelas diperlukan berbagai metode yang tepat sehingga tujuan akhir dari pembelajaran tersebut dapat tercapai.

a. Syarat-Syarat Metode dalam Pembelajaran

Penerapan berbagai macam metode yang ada dalam pembelajaran harus memperhatikan beberapa syarat:

- 1) Metode mengajar yang dipergunakan harus dapat membangkitkan motif, minat, atau gairah belajar peserta didik.
- 2) Metode mengajar yang dipergunakan harus dapat menjamin perkembangan kegiatan kepribadian peserta didik.
- 3) Metode mengajar yang dipergunakan harus dapat memberi kesempatan bagi peserta didik untuk mewujudkan hasil karya.

¹³Nasir A. Baki, *Metode Pembelajaran Agama Islam Dilengkapi Pembahasan Kurikulum 2013* (Yogyakarta: Eja_Publisar, 2014), h. 17.

- 4) Metode mengajar yang dipergunakan harus dapat merangsang keinginan peserta didik untuk belajar lebih lanjut, melakukan eksplorasi dan inovasi (pembaruan).
- 5) Metode mengajar yang dipergunakan harus dapat mendidik peserta didik dalam teknik belajar sendiri dan cara memperoleh pengetahuan melalui usaha pribadi.
- 6) Metode mengajar yang dipergunakan harus dapat meniadakan penyajian yang bersifat verbalitas dan menggantinya dengan pengalaman atau situasi yang nyata dan bertujuan.
- 7) Metode mengajar yang dipergunakan harus dapat menanamkan dan mengembangkan nilai-nilai dan sikap-sikap utama yang diharapkan dalam kebiasaan cara bekerja yang baik dalam kehidupan sehari-hari.¹⁴

b. Kedudukan Metode dalam Belajar Mengajar

Salah satu usaha yang tidak pernah pendidik tinggalkan adalah bagaimana memahami metode sebagai salah satu komponen yang ikut ambil bagian bagi keberhasilan kegiatan belajar mengajar maka dari itu lahirlah pemahaman tentang kedudukan metode. Syaiful Bahri Djamarah dan Aswan Zain mengemukakan tiga kedudukan metode dalam belajar mengajar, yaitu:¹⁵

- 1) Metode Sebagai Strategi Pembelajaran Ekstrinsik

¹⁴Abu Ahmadi, *Strategi Belajar Mengajar* (Bandung: CV Pustaka Setia, 1997), h. 52.

¹⁵Syaiful Bahri Djamarah dan Aswan Zain, *Strategi Belajar Mengajar* (Cet. V; Jakarta: PT Rineka Cipta, 2013), h. 72-74.

Sebagai salah satu komponen pengajaran, metode menempati peranan yang tidak kalah pentingnya dari komponen lainnya dalam kegiatan belajar mengajar. Tidak satu pun kegiatan belajar mengajar yang tidak menggunakan metode pengajaran. Ini berarti pendidik memahami benar kedudukan metode sebagai alat motivasi ekstrinsik dalam kegiatan belajar mengajar.

2) Metode Sebagai Strategi Pengajaran

Dalam kegiatan belajar mengajar tidak semua peserta didik mampu berkonsentrasi dalam waktu yang relatif lama. Daya serap peserta didik terhadap bahan yang diberikan juga bermacam-macam, ada yang cepat, ada yang sedang, dan ada yang lambat. Faktor intelegensi mempengaruhi daya serap peserta didik terhadap bahan pelajaran yang diberikan oleh pendidik. Cepat lambatnya penerimaan peserta didik terhadap bahan pelajaran yang diberikan menghendaki pemberian waktu yang bervariasi, sehingga penguasaan penuh terhadap materi dapat tercapai.

Perbedaan daya serap peserta didik sebagaimana disebutkan di atas seyogyanya seorang pendidik membutuhkan suatu metode mengajar sebagai alat untuk mencapai tujuan yang diharapkan.

3) Metode Sebagai Alat untuk Mencapai Tujuan

Tujuan adalah suatu cita-cita yang akan dicapai dalam kegiatan belajar mengajar yang menunjukkan arah ke jalan yang tepat. Tujuan dari kegiatan belajar mengajar tidak akan pernah tercapai selama komponen-komponen lainnya

tidak diperlukan salah satunya adalah komponen metode sedangkan metode merupakan salah satu alat untuk mencapai tujuan. Dengan memanfaatkan metode secara akurat, pendidik akan mampu mencapai tujuan pengajaran. Metode adalah pelicin jalan pengajaran menuju tujuan. Ketika tujuan dirumuskan harus disesuaikan dengan tujuan. Antara metode dan tujuan jangan bertolak belakang. Artinya, metode harus menunjang pencapaian tujuan pengajaran. Bila tidak, maka akan sia-sialah perumusan tujuan tersebut. Apalah artinya kegiatan belajar mengajar yang dilakukan tanpa mengindahkan tujuan.

Proses pembelajaran yang langsung merasakan dampaknya adalah peserta didik, olehnya itu seorang pendidik tidak hanya mampu dari segi keilmuan namun metode menstransfer ilmu itu yang harus diketahui agar tercapai tujuan yang diharapkan. Jadi kedudukan metode dalam proses pembelajaran itu penting yang tak bisa dilupakan atau negativisme¹⁶ sebab metode merupakan jembatan pendidik agar materi/nasihat yang disampaikan bisa sampai pada peserta didiknya.

4) Faktor-Faktor yang Mempengaruhi Metode Mengajar

Menurut Winarno Surakhmad dalam Saiful Bahri Djamarah dan Aswan Zain mengemukakan lima macam faktor yang mempengaruhi metode mengajar sebagai berikut:

- a) Tujuan yang berbagai jenis dan fungsinya;

¹⁶Sikap batin atau pandangan yg bersifat acuh tak acuh

- b) Peserta didik yang berbagai tingkat kematangannya;
- c) Situasi yang berbagai keadaannya;
- d) Fasilitas yang berbagai kualitas dan kuantitasnya;
- e) Pribadi pendidik serta kemampuan profesionalnya yang berbeda-beda.¹⁷

Dari uraian di atas terlihat akan pentingnya metode dalam dunia pendidikan terkhusus pada proses belajar mengajar, di mana seorang pendidik mampu mentransfer ilmunya kepada peserta didik dengan baik sehingga tujuan pendidikan yang intinya untuk kesuksesan peserta didik dimasa depan dapat tercapai dengan baik. Dalam penjelasan berikutnya peneliti memaparkan salah satu metode sebagai penelitian di salah satu madrasah di Kabupaten Majene yaitu metode *quantum learning*.

2. Pembelajaran

a. Pengertian Pembelajaran

Kamus besar bahasa Indonesia mendefinisikan kata pembelajaran berasal dari kata “ajar” yang berarti cara-cara atau petunjuk yang disampaikan kepada orang agar diketahui atau dituruti, sedangkan pembelajaran berarti proses, cara, menjadikan orang atau makhluk hidup belajar.¹⁸ Dalam UU No. 20 Tahun 2003 tentang Sisdiknas Pasal 1 Ayat 20 “Pembelajaran adalah proses interaksi peserta didik dengan pendidik

¹⁷Syaiful Bahri Djamarah dan Aswan Zain, *Strategi Belajar Mengajar*, h. 46.

¹⁸Daryanto, *Kamus Bahasa Indonesia Lengkap* (Surabaya: Apollo, 1997), h. 24.

dan sumber belajar pada suatu lingkungan belajar”.¹⁹ Sedangkan menurut Sudjana “Pembelajaran dapat diartikan sebagai setiap upaya yang sistematis dan sengaja untuk menciptakan agar terjadi kegiatan interaksi edukatif antara dua pihak, yaitu antara peserta didik (warga belajar) dan pendidik (sumber belajar) yang melakukan kegiatan membelajarkan”.²⁰

Lebih lanjut S. Nasution mengungkapkan terdapat beberapa hal yang berhubungan dengan kegiatan mengajar, antara lain:

- a. Mengajar berarti membimbing aktivitas anak
- b. Mengajar berarti membimbing pengalaman anak
- c. Mengajar berarti membantu anak berkembang dan menyesuaikan diri kepada lingkungannya.²¹

Selain itu, Rombejajung dalam Thobroni dan Arif Mustafa juga berpendapat bahwa pembelajaran adalah perolehan suatu mata pelajaran atau perolehan suatu keterampilan melalui pelajaran, pengalaman, atau pengajaran.²²

Jamil Suprihatiningrum juga menulis bahwa pembelajaran adalah serangkaian kegiatan yang melibatkan informasi dan lingkungan yang disusun secara terencana untuk memudahkan peserta didik dalam belajar. Lingkungan yang dimaksudkan tidak

¹⁹Republik Indonesia, Undang-Undang RI Nomor 20 Tahun 2003 tentang Sistem Pendidikan Nasional (Jakarta: Permata Press, 2013), h. 2.

²⁰Nana Sudjana, *Penilaian Hasil Proses Belajar Mengajar*. (Cet. XV; Bandung: PT. Ramaja Rosdakarya), h. 28.

²¹S. Nasution, *Didaktik Asas-asas Mengajar* (Jakarta: Bumi Aksara, 1982), h.2.

²²Muhammad Thobroni dan Arif Mustofa, *Belajar dan Pembelajaran; Pengembangan Wacana dan Praktik Pembelajaran dalam Pembangunan Nasional* (Cet. I; Jogjakarta: ar-Ruzz Media, 2011), h. 18.

hanya berupa tempat ketika pembelajaran itu berlangsung, tetapi juga metode, media, dan peralatan yang diperlukan untuk menyampaikan informasi.²³

Berdasarkan pada pengertian di atas maka dapat di simpulkan bahwa Pembelajaran adalah kegiatan pendidikan secara terprogram dimana lingkungan seseorang secara disengaja dikelola dan didesain, untuk membuat peserta didik belajar aktif dan menyenangkan yang menimbulkan terjadinya suatu perubahan atau pembaruan dalam tingkah laku maupun kecakapan.

Perubahan maupun pembaruan dalam tingkah laku dan kecakapan peserta didik pada satuan pendidikan tergantung kepada faktor dalam atau individual dan luar atau sosial peserta didik. Adapun faktor individu yaitu: kematangan/pertumbuhan, keserdasan, latihan, motivasi, dan pribadi. Sedangkan faktor sosial mencakup: keluarga, pendidik, metode mengajar, alat belajar, lingkungan, dan kesempatan yang tersedia serta motivasi sosial.²⁴

Proses pembelajaran merupakan interaksi semua komponen atau unsur yang terdapat dalam pembelajaran yang berhubungan satu sama lain untuk mencapai tujuan. Oleh karena itu seorang pendidik tidak hanya memiliki pengetahuan atau penguasaan materi tapi juga metode yang dapat mengatasi permasalahan individu maupun sosial peserta didik.

b. Prinsip Pembelajaran

²³Jamil Suprihatiningrum, *Strategi Pembelajaran ; Teori dan Aplikasi* (Cet. I; Jogjakarta: ar-Ruzz Media, 2013), h. 75.

²⁴Ngalim Purwanto, *Psikologi Pendidikan* (Cet. XIII; Bandung: PT Remaja Rosdakarya, 1998), h. 102.

Prinsip dimaksudkan sebagai asas atau kebenaran yang menjadi pokok dasar orang berpikir, bertindak, dan sebagainya. Dalam melaksanakan kegiatan pembelajaran, prinsip-prinsip belajar akan membantu pendidik dalam memilih tindakan yang tepat sehingga dapat menghindar dari tindakan baik justru akan merugikan peserta didik atas pencapaian keberhasilan pembelajaran.

Menurut Suprijono dalam Muhammad Thobroni dan Arif Mustofa bahwa prinsip-prinsip belajar terdiri dari tiga hal, yaitu:

- 1) Prinsip belajar adalah perubahan perilaku sebagai hasil belajar yang memiliki ciri-ciri berikut:
 - a) Sebagai hasil tindakan rasional instrumental, yaitu perubahan yang disadari.
 - b) Kontinu atau berkesinambungan dengan perilaku lainnya.
 - c) Fungsional atau bermanfaat sebagai bekal hidup.
 - d) Positif atau berakumulasi.
 - e) Aktif sebagai usaha yang direncanakan dan dilakukan.
 - f) Permanen atau tetap.
 - g) Bertujuan dan terarah.
 - h) Mencakup keseluruhan potensi kemanusiaan.
- 2) Belajar merupakan proses

Belajar terjadi karena dorongan kebutuhan dan tujuan yang ingin dicapai. Belajar adalah proses sistematis yang dinamis, konstruktif, dan

organik. Belajar merupakan kesatuan fungsional dari berbagai komponen belajar.

3) Belajar merupakan bentuk pengalaman

Pengalaman pada dasarnya adalah hasil interaksi antara peserta didik dan lingkungannya.²⁵

Prinsip ini seorang pendidik penting untuk memhami sebagai dasar dalam melaksanakan proses pembelajaran agar perencanaan-perencanaan dalam mengimplementasikan atau memindahkan pengetahuan dan pengelolaan kelas terbangun dengan baik. Prinsip di atas mencakup perhatian, dan motivasi, keaktifan, terlibat langsung, pengulangan, tantangan, umpang balik, dan penguatan. Untuk menjalankan sebuah prinsip maka dalam pembelajaran membutuhkan proses pembelajaran yang terencana dengan maksimal.

c. Proses Pembelajaran

Proses pembelajaran merupakan proses interaksi komunikasi aktif seorang pendidik terhadap peserta didik dalam pelaksanaan pendidikan. Agar kemudian proses pembelajaran dapat berlangsung dengan maksimal, pendidik sebaiknya mempersiapkan skenario pembelajaran dengan cermat dan jelas. Berikut beberapa hal pokok dalam proses pembelajaran.

1) Interaksi pembelajaran

²⁵Muhammad Thobroni dan Arif Mustofa, Belajar dan Pembelajaran; Pengembangan Wacana dan Praktik Pembelajaran dalam Pembangunan Nasional, h. 21-22.

Interaksi pembelajaran di sekolah penting dipersiapkan secara benar dan terencana sebab berhubungan langsung dengan peserta didik, dimana diketahui bahwa peserta didik dalam kelas memiliki karakter-karakter yang berbeda-beda. Interaksi pembelajaran didominasi oleh pendidik dan peserta didik dimana satu sama lain saling memengaruhi.

2) Proses pembelajaran dalam perspektif peserta didik

Bila ditinjau dari sudut peserta didik, pembelajaran merupakan belajar. Belajar merupakan serangkaian upaya untuk mengembangkan kemampuan-kemampuan dan sikap serta nilai peserta didik, baik kemampuan intelektual, sosial, efektif, maupun psikomotorik.

3) Proses pembelajaran dalam perspektif pendidik

Dilihat dari sudut pendidik, proses pembelajaran berwujud dalam kegiatan mengajar. Mengajar merupakan proses penyampaian pengetahuan kepada peserta didik atau lebih luas mengajar mencakup segala kegiatan menciptakan situasi agar para peserta didik belajar.

Interaksi antar pendidik dan peserta didik di dalam pelaksanaan pembelajaran sangat menentukan keberhasilan belajar oleh karena itu metode mengajar yang digunakan oleh pendidik menentukan kegiatan yang dilakukan oleh peserta didik. Sebagai proses, belajar hampir selalu mendapat tempat yang luas dalam berbagai disiplin ilmu yang berkaitan dengan upaya pendidikan. Namun penting diingat bahwa yang menjalankan proses

pembelajaran adalah manusia yaitu pendidik dan peserta didik maka tentu membutuhkan faktor pendukung keberhasilan pembelajaran.

d. Faktor Pendukung Keberhasilan Proses Pembelajaran

Jamil Suprihatiningrum menulis tiga faktor pendukung keberhasilan proses pembelajaran yaitu:

1. Sikap Pendidik dalam Pembelajaran

Diantara sikap pendidik dalam pembelajaran yaitu:

- b. Pendidik mampu menghubungkan materi dan lingkungan
- c. Bersikap dapat menyesuaikan dengan situasi
- d. Di dalam mengajar bertitik tolak dari peserta didik
- e. Menggunakan cara member pertanyaan yang baik
- f. Berkemauan melakukan percobaan untuk mendapatkan sesuatu yang baru
- g. Dalam mengajar menunjukkan gaya tersendiri
- h. Mempersiapkan ujian dengan baik
- i. Bersedia membantu belajar peserta didik
- j. Memancarkan sikap yang bersahabat, dalam mengajar tidak selalu harus formal.

2. Ketepatan Bahasa

Melalui bahasa, apa yang dipikirkan seseorang dapat dikomunikasikan kepada orang lain. Sebagai pengajar tugasnya adalah sebagai fasilitator, menyediakan

informasi yang dibutuhkan peserta didik, informasi tersebut akan diterima dengan baik kalau benar, jelas dan mudah dimengerti.

3. Pengelolaan Kelas

Suatu kondisi belajar yang optimal dapat tercapai jika pendidik mampu mengatur peserta didik dan sarana pengajaran serta mengendalikannya dalam suasana yang menyenangkan untuk mencapai tujuan pembelajaran. Pengelolaan kelas yang efektif merupakan prasyarat mutlak bagi terjadinya proses pembelajaran yang efektif.²⁶

Proses pembelajaran dipengaruhi oleh berbagai faktor, dari sekian banyak faktor tentu peranan pendidik lebih menentukan hasil belajar dan tujuan pembelajaran baik dari pengetahuan, pengalaman maupun sikap.

e. Hasil Belajar

Reigeluth dalam Jamil Suprihatiningrum berpendapat bahwa hasil belajar atau pembelajaran dapat juga dipakai sebagai pengaruh yang memberikan suatu ukuran nilai dari metode alternative dalam kondisi yang berbeda. Ia juga mengatakan secara spesifik bahwa hasil belajar adalah suatu kinerja (*performance*) yang diindikasikan sebagai suatu kapabilitas (kemampuan) yang telah diperoleh. Hasil belajar selalu dinyatakan dalam bentuk tujuan (khusus) perilaku (unjuk kerja).²⁷

Menurut pemikiran Gagne dalam Thobroni dan Arif bahwa hasil belajar berupa hal-hal berikut:

²⁶Lihat Jamil Suprihatiningrum, *Strategi Pembelajaran; Teori dan Aplikasi*, h. 93-98.

²⁷Jamil Suprihatiningrum, *Strategi Pembelajaran; Teori dan Aplikasi*, h. 37.

- 1) Informasi verbal, yaitu kapabilitas mengungkapkan pengetahuan dalam bentuk bahasa baik lisan maupun tertulis.
- 2) Keterampilan intelektual, yaitu kemampuan mempersentasikan konsep dan lambang.
- 3) Strategi kognitif, yaitu kecakapan menyalurkan dan mengarahkan aktivitas kognitifnya (penggunaan konsep dan kaidah dalam memecahkan masalah).
- 4) Keterampilan motorik, yaitu kemampuan melakukan serangkaian gerak jasmani dalam urusan dan koordinasi sehingga terwujud otomatisme gerak jasmani.
- 5) Sikap adalah kemampuan menerima atau menolak objek berdasarkan penilaian terhadap objek tersebut atau nilai-nilai standar perilaku.

Sejalan dengan pemikiran tersebut di atas bloom membaginya dalam tiga ranah, yaitu: ranah kognitif, ranah efektif, dan ranah psikomotorik, yaitu:

- 1) Ranah Kognitif mencakup:
 - *Knowledge* (pengetahuan, ingatan).
 - *Comprehension* (pemahaman, menjelaskan, meringkas, contoh).
 - *Application* (menerapkan).
 - *Analysis* (menguraikan, menentukan hubungan).
 - *Synthesis* (mengorganisasikan, merencanakan, membentuk bangunan baru).
 - *Evaluathing* (menilai).

2) Ranah Efektif mencakup:

- *Receiving* (sikap menerima).
- *Responding* (memberikan respon).
- *Valuing* (nilai).
- *Organization* (organisasi).
- *Characterization* (karakteristik).

3) Ranah Psikomotorik mencakup:

- Perception (persepsi).
- *Mental Set* (kesiapanmental).
- *Guided response* (gerakan terbimbing).
- *Complex response* (gerakan yang kompleks).
- *Creativity* (kreativitas)
- Keterampilan produktif, teknik, fisik, sosial, manajerial, dan intelektual.²⁸

Disimpulkan bahwa hasil belajar merupakan perubahan perilaku seseorang secara keseluruhan bukan hanya satu ranah tapi mencakup segala perubahan individual atau kematangan.

Menurut fathurrohman mengemukakan ciri-ciri keberhasilan belajar, yaitu: 1) daya serap terhadap bahan pengajaran yang di ajarkan mencapai hasil tinggi, baik secara individu maupun kelompok. 2) perilaku yang digariskan dalam tujuan pengajaran khusus (TPK) telah dicapai oleh peserta didik baik secara individu

²⁸Muhammad Thobroni dan Arif Mustofa, Belajar dan Pembelajaran; Pengembangan Wacana dan Praktik Pembelajaran dalam Pembangunan Nasional, h. 24.

maupun kelompok. 3) terjadinya proses pemahaman materi yang secara sekuensial mengantarkan materi tahap berikutnya.

3. *Quantum Learning*

a. Pengertian *Quantum Learning*

Proses belajar mengajar merupakan fenomena yang sangat kompleks. Segala sesuatunya berarti: setiap kata pikiran, tindakan dan asosiasi bahkan sampai sejauh mana dapat mengubah lingkungan, presentasi, dan rancangan pengajaran, sejauh itu pula proses belajar berlangsung.²⁹

Quantum learning berasal dari dua kata yaitu *quantum* dan *learning*. Definisi *quantum*, menurut Stephen Hawking, ahli fisika adalah suatu unit terkecil yang gelombangnya bisa memancarkan atau menyerap energi.³⁰ Sedangkan Rahmat mendefinisikan *quantum* sebagai loncatan. Keunggulan dan kemampuan manusia yang luar biasa adalah meloncat ke atas yang jangkauannya tidak diperkirakan.³¹

Quantum didefinisikan sebagai “interaksi-interaksi yang mengubah energi menjadi cahaya”. Semua kehidupan adalah energi. Rumus yang terkenal dalam fisika *quantum* adalah massa kali kecepatan cahaya kuadrat sama dengan energi. Atau sudah biasa dikenal dengan $E=mc^2$. Tubuh kita secara fisik adalah materi. Sebagai

²⁹Bobbi DePorter dan Mike Hernacki, *Quantum Learning: Membiasakan Belajar Nyaman dan Menyenangkan* (Cet. XXV; Bandung Kaifa, 2007), h. 3.

³⁰Zulifah, *Apa Itu Quantum*, <http://zulifah-i-n-fst10.web.unair.ac.id/artikel.html>. Dikutip tanggal 6 September 2015.

³¹Jalaluddin Rahmat, *Catatan Kang Jalal; Visi, Media, Politik, Pendidikan* (Cet. I; Bandung: Remaja Rosdakarya, 1997), h.350.

pelajar tujuan kita adalah meraih sebanyak mungkin cahaya; interaksi, hubungan, inspirasi agar menghasilkan energi cahaya.³²

Adapun definisi learning menurut Harold Spears dalam Thobroni dan Arif Mustofa *learning is to observe, to read, to imitate, to try something themselves, to listen, to follow direction* (belajar adalah mengamati, membaca, meniru, mencoba sesuatu, mendengar, dan mengikuti arah tertentu. Lebih lanjut Witherington menulis bahwa belajar adalah suatu perubahan di dalam kepribadian yang menyatakan diri sebagai suatu pola baru daripada reaksi yang berupa kecakapan, sikap, kebiasaan, kepandaian, atau suatu pengertian.³³

Hal senada disampaikan oleh Budiningsih bahwa belajar merupakan suatu proses pembentukan pengetahuan, dimana peserta didik aktif melakukan kegiatan, aktif berpikir, menyusun konsep, dan memberi makna tentang hal-hal yang sedang dipelajari.³⁴

Berdasarkan beberapa pendapat yang telah disebutkan di atas, dapat disimpulkan bahwa belajar merupakan suatu proses interaksi melalui tahap demi tahap dalam proses belajar sehingga membuahkan hasil yang menunjukkan adanya perubahan prilaku yang disadari dan berkembang dari waktu ke waktu.

³²Bobbi DePorter dan Mike Hernacki, *Quantum Learning: Membiasakan Belajar Nyaman dan Menyenangkan*, h. 16.

³³Muhammad Thobroni dan Arif Mustofa, *Belajar dan Pembelajaran; Pengembangan Wacana dan Praktik Pembelajaran dalam Pembangunan Nasional*, h. 20-21.

³⁴Jamil Suprihatiningrum, *Strategi Pembelajaran ; Teori dan Aplikasi*, h. 15.

Jadi *quantum learning* adalah:

*“Quantum learning is powerful and engaging teaching and learning methodology that integrates best educational practices into a unified whole. This synergistic approach to the learning process covers both theory and practice. It has been proven to increase academic achievement and improve student’s attitudes towards the learning process. These integrated, comprehensive programs turn abstract theory into practical applications that can be used immediately in the classroom.”*³⁵

Diartikan Pembelajaran *quantum learning* adalah metode belajar mengajar yang menarik dan berkarakter yang disatukan ke dalam praktik pendidikan yang terbaik. Metode ini menjalankan secara bersama-sama proses pembelajaran antara teori dan praktik. Metode ini telah membuktikan dapat meningkatkan prestasi akademik dan memperbaiki sikap peserta didik terhadap pembelajaran. Ini program yang lengkap, menyatu, penerapan sederhana dari teori ke dalam praktik, yang dapat digunakan segera di dalam ruang kelas.

Menurut Porter dan Hernacki *quantum learning* adalah seperangkat metode dan falsafah belajar yang terbukti efektif di sekolah untuk semua tipe orang dan segala usia. *quantum learning* pertama kali digunakan di *Supercamp*. Di *Supercamp* ini menggabungkan rasa percaya diri, keterampilan belajar, dan keterampilan berkomunikasi dalam lingkungan yang menyenangkan.³⁶

Quantum learning berakar dari upaya Lozanov, seorang pendidik yang berkebangsaan Bulgaria yang bereksperimen dengan apa yang disebut sebagai

³⁵<http://www.proactive-learning.com/quantum.html>. dikutip tanggal 6 September 2015.

³⁶Bobbi DePorter dan Mike Hernacki Penerjemah Alwiyah Abdurrahman, *Quantum Learning: Membiasakan Belajar Nyaman dan Menyenangkan*, h. 14.

“*Suggestology*” atau “*suggestopedia*”. Prinsipnya adalah bahwa sugesti dapat dan pasti mempengaruhi hasil situasi belajar, dan setiap detail apa pun memberikan sugesti positif ataupun negatif. beberapa teknik yang dapat digunakan untuk memberikan sugesti positif yaitu mendudukan murid secara nyaman, memasang musik latar di dalam kelas, meningkatkan partisipasi individu, menggunakan media pembelajaran untuk memberikan kesan besar sambil menonjolkan informasi, dan menyediakan pendidik-pendidik yang terlatih baik dalam seni pengajaran sugestif.³⁷

Menurut DePorter dan Hernacki *quantum learning* menggabungkan sugestologi, teknik percepatan belajar, dan NLP (*Program Neurolinguistik*) dengan teori, keyakinan dan metode kami sendiri. Termasuk diantaranya konsep-konsep kunci dari berbagai teori dan metode belajar yang lain seperti:

- 1) Teori otak kanan atau kiri.
- 2) Teori otak 3 in 1.
- 3) Pilihan modalitas (visual, auditorial dan kinetik).
- 4) Teori kecerdasan ganda.
- 5) Pendidikan holistic (menyeluruh).
- 6) Belajar berdasarkan pengalaman.
- 7) Belajar dengan simbol (Metaphoric Learning).
- 8) Simulasi atau permainan.³⁸

³⁷Bobbi DePorter dan Mike Hernacki Penerjemah Alwiyah Abdurrahman, *Quantum Learning: Membiasakan Belajar Nyaman dan Menyenangkan*, h. 14.

³⁸Bobbi DePorter dan Mike Hernacki Penerjemah Alwiyah Abdurrahman, *Quantum Learning: Membiasakan Belajar Nyaman dan Menyenangkan*, h. 16.

Suatu proses pembelajaran akan menjadi efektif dan bermakna apabila ada interaksi antara peserta didik dan sumber belajar dengan materi, kondisi ruangan, fasilitas, penciptaan suasana dan kegiatan belajar yang tidak monoton diantaranya melalui penggunaan musik pengiring. Interaksi ini berupa keaktifan peserta didik dalam mengikuti proses belajar. Menurut De Porter dan Hernacki dengan belajar menggunakan *quantum learning* akan didapatkan berbagai manfaat yaitu:

- 1) Bersikap positif.
- 2) Meningkatkan motivasi.
- 3) Keterampilan belajar seumur hidup.
- 4) Kepercayaan diri.
- 5) Sukses atau hasil belajar yang meningkat.³⁹

Meier juga mengatakan bahwa pembelajaran yang menyenangkan adalah pembelajaran yang dapat membawa perubahan terhadap diri si pembelajar. *quantum learning* adalah gabungan kegiatan yang seimbang antara bekerja dan bermain, dengan kecepatan yang mengesankan dan dibarengi dengan kegiatan yang menggembirakan tanpa batas umur.

Quantum learning dapat didefinisikan sebagai kiat, petunjuk, strategi, dan seluruh proses belajar yang dapat mempertajam pemahaman dan daya ingat, serta membuat belajar sebagai suatu proses yang menyenangkan dan bermanfaat. Beberapa teknik yang dikemukakan merupakan teknik meningkatkan kemampuan diri yang

³⁹Bobbi DePorter dan Mike Hernacki Penerjemah Alwiyah Abdurrahman, *Quantum Learning: Membiasakan Belajar Nyaman dan Menyenangkan*, h. 13.

sudah populer dan umum digunakan. Namun, Bobbi Deporter mengembangkan teknik-teknik yang sasaran akhirnya ditujukan untuk membantu para peserta didik menjadi responentif dan bergairah dalam menghadapi tantangan dan perubahan realitas.⁴⁰

Berdasarkan uraian pengertian *quantum learning* dapat ditarik kesimpulan bahwa *quantum learning* adalah suatu metode belajar yang memadukan antara berbagai sugesti positif dan interaksinya dengan lingkungan yang dapat mempengaruhi proses dan hasil belajar seseorang. Lingkungan belajar yang menyenangkan serta munculnya emosi sebagai keterlibatan otak dapat menciptakan sebuah interaksi yang baik dalam proses belajar yang akhirnya dapat menimbulkan motivasi yang tinggi pada diri seseorang sehingga secara langsung dapat mempengaruhi proses belajar.

b. Prinsip-prinsip *Quantum Learning* dalam Pembelajaran

1) Prinsip utama

Bawalah dunia mereka (peserta didik) ke dalam dunia kita (pendidik) dan dunia kita (pendidik) ke dalam dunia mereka (peserta didik).

2) Prinsip dasar

⁴⁰Muhammad Thobrani & Arif Mustofa, *Belajar dan Pembelajaran: Pengembangan Wacana dan Praktik Pembelajaran dalam Membangun Nasional*, h. 267.

Quantum learning memiliki lima prinsip atau kebenaran ketetapan. Seperti halnya asas utama, prinsip-prinsip ini juga mempengaruhi seluruh aspek *quantum learning*. Prinsip-prinsip tersebut adalah sebagai berikut:

b) Segalanya berbicara

Segalanya dari lingkungan kelas hingga bahasa tubuh anda, dari kertas yang anda bagikan hingga rancangan pelajaran anda semua mengirim pesan tentang belajar.

c) Segala bertujuan

Semua yang terjadi dalam pengubahan anda mempunyai tujuan semuanya.

d) Pengalaman sebelum pemberian nama

Otak kita berkembang pesat dengan adanya rangsangan kompleks, yang akan menggerakkan rasa ingin tahu. Oleh karena itu, proses belajar paling baik terjadi ketika peserta didik telah mengalami informasi sebelum mereka memperoleh nama untuk apa yang mereka pelajari.

e) Akui setiap usaha

Belajar mengandung resiko. Berarti belajar melangkah keluar dari kenyamanan. Pada saat peserta didik mengambil langkah ini, mereka patut mendapat pengakuan atas kecakapan dan kepercayaan diri mereka.

f) Jika layak dipelajari, maka layak pula dirayakan

Perayaan adalah sarapan pelajar juara. Perayaan memeberikan umpan balik mengenai kemajuan dan meningkatkan asosiasi emosi positif belajar.

c. Metode *Quantum Learning* dalam pembelajaran

Metode pembelajaran ini untuk mewujudkan suasana kelas yang menyenangkan. Suasana kelas adalah penentu psikologi utama yang mempengaruhi belajar. Adapun kunci untuk membangun suasana tersebut adalah:

1) Kekuatan Terpendan (NIAT)

Niat pendidik atau kekuatan akan kemampuan sangat berpengaruh pada kemampuan iti sendiri untuk dapa memotivasi peserta didik pandangan pendidik akan lebih cepat.

2) Jalinan Rasa Simpati dan Saling Pengertian

Dengan membangun jalinan rasa simpati dan saling pengertian dapat membangun jembatan menuju kehidupan dunia baru mereka, mengetahui minat kuat mereka dan berbicara dengan bahasa hati mereka.

3) Keriangan dan Ketakjuban

Keriangan dan ketakjuban dapat membawa peserta didik siap belajar dan lebih mudah dan bahkan mengubah sikap negatif. Bentuk kerriangan atau kegembiraan yang biasa digunakan adalah: tepuk tangan, tiga kali hore, wuus, jentikan jari, poster umum, catatan pribadi, pengakuan kekuatan, kejutan, pujian pada teman sebangku, pernyataan afirmasi dan “wow”.

4) Rasa Saling Memiliki

Rasa saling memiliki mempercepat proses pengajaran dan meningkatkan rasa tanggungjawab peserta didik misalnya: tepuk, wow, sebelum memulai belajar, menepuk segmen, mengakhiri segmen tertentu.

5) Keteladanan

Memberi teladan adalah salah satu cara ampuh untuk membangun hubungan dan memahami orang lain serta akan menambahkan kekuatan kedalam pembelajaran. Rancangan Pengajaran Dalam *Quantum Learning*

Dalam *quantum learning* terdapat rancangan pengajaran yang dapat mewujudkan pembelajaran yang dinamis. Kerangka pengajaran tersebut dalam pelaksanaannya dilakukan dengan enam langkah yang tercermin dalam istilah TANDUR, yaitu:

1) Tumbuhkan

Tumbuhan minat belajar peserta didik dengan motivasi rasa ingin tahu dalam bentuk: apakah Manfaatnya Bagiku, jika aku mengikuti topik pelajaran ini. Misalnya menanamkan “value/nilai (akhlak karimah/karakter islami). Setidaknya ada 13 karakter pendidikan agama (PAI) yang harus ditanamkan kepada peserta didik yaitu religius, jujur, disiplin, bertanggung jawab, cinta ilmu, ingin tahu, percaya diri, menghargai keberagaman, patuh pada aturan sosial, bergaya hidup sehat, sadar akan hak dan kewajiban, kerja keras, dan peduli. Keteladanan sangat penting bagi seorang pendidik untuk menumbuh kembangkan karakter atau prilaku terpuji kepada peserta

didiknya, oleh sebab itu harus melakukan pilihan dalam berbagai hal. Dan ketika kita melakukan suatu pilihan konsekwensinya ada hikmah ada sangsi. menciptakan atau mendatangkan pengalaman umum yang dapat dimengerti semua peserta didik.

2) Alami

Cara apa yang terbaik agar peserta didik dapat berperilaku terpuji. Misalnya “tanamkan lima kata ajaib yang harus sering digunakan yaitu: salam, maaf, tolong, permisi, dan terima kasih. Pembiasaan peserta didik seperti ini dapat memberikan kontribusi yang besar dalam pola perilaku dalam kehidupan sehari-hari.

3) Namai

Setelah peserta didik melalui pengalaman belajar pada kompetensi dasar tertentu, kita ajak untuk menulis dikertas, menamai apa saja yang mereka peroleh, apakah informasi itu berupa gambar, tempat dan sebagainya kemudian mengajak mereka menempelkan hasilnya dipapan tulis. Hal ini bersenerji dalam jurnal yang di tulis oleh Rusniati yaitu, “Setelah peserta didik melalui pengalaman belajar pada topik tertentu, ajak mereka untuk membuat peta konsep dikertas, menamai apa saja yang telah mereka peroleh, apakah itu informasi, dalil naqli /aqli, pengalaman pribadi, dan sebagainya.”⁴¹

4) Demonstrasikan

Setelah peserta didik mengalami belajar akan sesuatu, beri kesempatan mereka untuk mendemonstrasikan kemampuannya. Melalui pengalaman belajar

⁴¹Rusniati, *Mengubah Energi Menjadi Cahaya Keikhlasan Dengan Metode Quantum Dalam Pembelajaran Pendidikan Agama Islam di SMA Negeri 2 Surabaya.*

peserta didik akan mengetahui dan mengerti bahwa dia memiliki pengetahuan dan informasi yang cukup memadai. Misalnya materi jual beli yang di istilahkan ijab qabul, materi dakwah, shalat, dan materi makanan da minuman sesuai dengan syariat. Melalui ini tentu peserta didik akan mudah mengingat materi yang di ajarkan. Mendemonstrasikan sebuah materi pun juga bisa dilaksanakan dikelas, masjid maupun di tempat terbuka.

5) Ulangi

Pengulangan akan memperkuat koneksi saraf. Ulangi pelajaran yang sudah berlalu melalui pancingan-pancingan pertanyaan kepada peserta didik dan hubungkan dengan pelajaran yang saat ini diajarkan. Dengan pengulangan demi pengulangan materi yang diajarkan akan setia pada memori otak peserta didik.⁴²

6) Rayakan

Pengakuan untuk penyelesaian, partisipasi, dan pemerolehan ketrampilan dan ilmu pengetahuan, bisa dilakukan dengan memberikan tepuk tangan maupun pemberian hadiah.

Menurut DePorter dalam Nasir A. Baki bahwa dalam pembelajaran *quantum learning* agar dapat berjalan dengan benar, paradigma yang harus dianut oleh peserta didik dan pendidik yaitu:

1. Setiap orang adalah pendidik dan sekaligus peserta didik sehingga bisa saling berfungsi sebagai fasilitator.

⁴²Rusniati, *Mengubah Energi Menjadi Cahaya Keikhlasan Dengan Metode Quantum Dalam Pembelajaran Pendidikan Agama Islam di SMA Negeri 2 Surabaya.*

2. Bagi kebanyakan orang belajar akan sangat efektif jika dilakukakan dalam suasana yang menyenangkan, lingkungan dan suasana tidak terlalu formal, penataan tempat duduk setengah melingkar tanpa meja, penataan sinar atau cahaya yang baik sehingga peserta didik merasa santai dan rileks.
3. Setiap orang mempunyai gaya belajar, bekerja dan berpikir yang unik dan berbeda yang merupakan pembawaan alamiah sehingga tidaklah perlu mengubahnya, dengan demikian perasaan nyaman dan positif akan terbentuk dalam menerima informasi atau materi yang diberikan oleh fasilitator.
4. Modul pembelajaran tidaklah harus rumit tapi seharusnya dapat disajikan dalam bentuk sederhana dan lebih banyak ke suatu kasus nyata atau aplikasi langsung.⁴³

B. Pembelajaran Fiqih

1. Pengertian dan Tujuan Pembelajaran Fiqih

Pembelajaran fiqih dalam kurikulum MTs adalah salah satu bagian mata pelajaran Pendidikan Agama Islam yang diarahkan untuk menyiapkan peserta didik mengenal, memahami, menghayati dan mengamalkan hukum Islam, yang kemudian menjadi dasar pandangan hidupnya (*Way of Life*) melalui kegiatan bimbingan, pengajaran, latihan, penggunaan pengalaman dan pembiasaan. Fiqih di MTs bertujuan untuk membekali peserta didik agar dapat mengetahui dan memahami pokok-pokok hukum Islam secara terperinci dan menyeluruh, baik berupa dalil *naqli*

⁴³Nasir A. Baki, *Metode Pembelajaran Agama Islam; Dilengkapi Pembahasan Kurikulum 2013* (Cet. I; Yogyakarta: Eja Publisher, 2014), h.88.

dan *aqli*. Pengetahuan dan pemahaman tersebut diharapkan menjadi pedoman hidup dalam kehidupan pribadi dan sosial. Melaksanakan dan mengamalkan ketentuan hukum Islam dengan benar. Pengalaman tersebut diharapkan dapat menumbuhkan ketaatan menjalankan hukum Islam, disiplin dan bertanggung jawab yang tinggi dalam kehidupan pribadi maupun sosialnya.⁴⁴

2. Fungsi Pembelajaran Fikih

Pembelajaran fikih merupakan pembelajaran mengarahkan peserta didik untuk mengenal, memahami, menghayati serta mengamalkan hukum Islam dengan sempurna, pada dasarnya pembelajaran fikih memiliki fungsi sebagai berikut:

- a. Menanamkan nilai-nilai dan kesadaran beribadah peserta didik kepada Allah swt, sebagai pedoman untuk mencapai kebahagiaan dunia dan akhirat.
- b. Membiasakan pengalaman terhadap hukum Islam pada peserta didik dengan ikhlas dan perilaku yang sesuai dengan peraturan yang berlaku di sekolah dan lingkungan.
- c. Membentuk kedisiplinan dan rasa tanggung jawab sosial di sekolah/madrasah dan masyarakat.
- d. Meneguhkan keimanan dan ketaqwaan kepada Allah swt serta menanamkan akhlak peserta didik seoptimal mungkin, melanjutkan upaya yang terlebih dahulu dilakukan dalam lingkungan keluarga.

⁴⁴Departemen Agama RI., *Kurikulum Berbasis Kompetensi MTs. Bidang Studi Fiqih*, (Dirjen. Pembinaan Kelembagaan Agama Islam, 2003). h. 2.

- e. Membangun mental peserta didik dalam menyesuaikan diri dalam lingkungan fisik dan sosialnya.
- f. Memperbaiki kesalahan-kesalahan, kelemahan-kelemahan peserta didik dalam pelaksanaan ibadah dan muamalah dalam kehidupan sehari-hari.
- g. Membekali peserta didik akan bidang fiqih atau hukum Islam untuk melanjutkan pendidikan ke jenjang yang lebih tinggi.⁴⁵

3. Ruang Lingkup Materi Pembelajaran Fiqih di MTs

Secara garis besar, ruang lingkup fikih mencakup tiga dimensi, yaitu:

- a. Dimensi pengetahuan fiqih (*knowledge*) yang mencakup bidang ibadah dan muamalah). Materi pengetahuan fiqih dalam dua bidang tersebut meliputi pengetahuan tentang *thaharah*, shalat, dzikir, puasa, haji, umroh, makanan, minuman, binatang halal dan haram, qurban dan *aqiqah*.
- b. Dimensi ketrampilan fiqih (*fiqh skill*) meliputi ketrampilan melakukan ibadah *mahdlah*, memilih dan mengkonsumsi makanan dan minuman yang halal, melakukan kegiatan muamalah dan sesama manusia berdasarkan syari'at Islam, memimpin, dan memelihara lingkungan.
- c. Dimensi nilai-nilai fiqih (*fiqh values*) mencakup penghambaan kepada Allah swt yang meliputi ta'abud, penguasaan atas nilai religius, disiplin, percaya diri, komitmen, norma dan moral, nilai keadilan, demokrasi, toleransi, kebebasan

⁴⁵Depag RI Kurikulum 2004, *Pedoman Umum Pengembangan Silabus Madrasah Ibtidaiyyah*, (Jakarta: Direktorat Jenderal Pengembangan Kelembagaan Agama Islam, 2004), h. 2.

individual. Adapun penjabaran bidang kajian fiqih dari dimensi pengetahuan dan ketrampilan fiqih sebagai berikut:

Tabel 2

Dimensi Pembelajaran Fiqih

No	Dimensi	Keterangan
1	Ibadah	<ol style="list-style-type: none"> 1. Mengetahui Najis dan cara mensucikannya 2. Mengetahui Hadats dan cara bersucinya 3. Melakukan shalat wajib 4. Melakukan adzan dan iqamah 5. Melakukan shalat jum'at 6. Macam-macam shalat sunnah 7. Melakukan puasa 8. Melakukan zakat 9. Melakukan shadaqah dan infaq 10. Memahami hukum Islam tentang makanan dan minuman 11. Memahami ketentuan aqiqah dan qurban 12. Memahami ibadah haji dan umroh 13. Melakukan dzikir dan doa 14. Memahami khitan
2	Muamalah	<ol style="list-style-type: none"> 1. Memahami ketentuan jual beli 2. Memahami pinjam dan sewa 3. Memahami ketentuan upah 4. Memahami ketentuan riba 5. Memahami ketentuan barang temuan

Dari dimensi dan lingkup kajian pembelajaran fiqih di atas, maka dapat disimpulkan bahwasanya tujuan utama dari pembelajaran fiqih adalah adanya penguasaan materi teoritis dan praktek ibadah dan muamalah sesuai dengan syari'at Islam.

4. Metode *Quantum Learning* dalam Pembelajaran Fiqih

Hal paling berharga dalam belajar adalah mengadakan program bagaimana cara belajar. Untuk berhasilnya program ini tentunya melalui proses yang terarah dan bertujuan yakni mengarahkan peserta didik kepada titik optimal kemampuannya. Di samping itu dalam penyajian materi harus mampu menyentuh jiwa dan akal peserta didik, sehingga mereka dapat mewujudkan nilai etis atau kesucian, yang merupakan nilai dasar bagi seluruh aktifitas manusia, sehingga harus melahirkan keterampilan dalam materi yang diterimanya.

Dapat dikatakan bahwa tujuan *quantum learning* menurut pandangan Islam adalah membina manusia guna mampu menjalankan fungsinya sebagai hamba Allah dan khalifah-Nya. Manusia yang dibina adalah makhluk yang memiliki unsur-unsur material (jasmani) dan inmaterial (akal dan jiwa). Pembinaan akal menghasilkan ilmu. Pembinaan jiwa menghasilkan kesucian dan etika, sedangkan pembinaan jasmani menghasilkan keterampilan. Dengan menggabungkan unsur-unsur tersebut, terciptalah makhluk dwidimensi dalam satu keseimbangan, dunia dan akhirat, ilmu dan amal.⁴⁶

Metode *quantum learning* menurut perspektif Islam mengarahkan peserta didik pada titik optimal kemampuannya, dapat memberikan perasaan gembira dan kesan yang menyenangkan. Dengan metode belajar yang tepat guna, berdaya guna dan berhasil guna serta berarah tujuan pada cita-cita Islam, dunia dan akhirat, ilmu dan amal.

⁴⁶M. Quraishy shihab, *Membumikan Alquran Fungsi Dan Wahyu Dalam Kehidupan Masyarakat* (Cet. II, Bandung: Mizan 1992), h. 173.

Metode mengajar merupakan salah satu hal yang penting dalam proses pembelajaran. Ketepatan penggunaan metode dalam proses pembelajaran akan dapat memudahkan terwujudnya tujuan pembelajaran seperti yang telah direncanakan dan diinginkan. Pemilihan metode mengajar dalam proses pembelajaran tidak dapat dilepaskan dari kemampuan yang dimiliki oleh peserta didik, baik dalam lingkup jasmani maupun rohaninya.

Jenis dan bentuk metode mengajar beraneka ragam dan pengajar dapat mengeksplorasi metode-metode tersebut dalam mengajar. Termasuk dalam lingkup pembelajaran fiqih. Dalam sejarah Islam, Rasulullah saw pun juga menerapkan beberapa metode dalam upaya menjalankan dakwah. Salah satu metode yang digunakan oleh Rasulullah saw adalah metode *quantum* atau yang dikenal istilah “bawalah dunianya ke dalam dunia kita atau dunia mereka ke dalam kita”. Metode inilah Rasulullah saw sering memperagakan materi dakwahnya baik melalui lisan maupun sikap sehingga banyak sahabat yang takjub dan mengikuti ajaran yang merupakan perintah dari Allah swt.

Metode pembelajaran dapat mencapai hasil pembelajaran yang maksimal asalkan memberikan ruang yang cukup leluasa kepada peserta didik untuk melatih kemampuannya dalam berbagai macam kegiatan. Istilah lainnya adalah adanya keseimbangan antara aspek teoritis dan aspek praktis dalam pembelajaran atau sering juga disebut dengan belajar sambil berbuat. Berdasarkan penjelasan tersebut dan disandarkan pada pengertian dari *quantum learning*, maka dapat disimpulkan

bahwasanya metode *quantum learning* berpeluang untuk mewujudkan tercapainya tujuan pembelajaran secara maksimal. Sebab itulah mengapa penerapan metode *quantum learning* penting dalam pendidikan Islam, agar kemudian terwujud dimensi *hablum min Allah* dan *hablum min al-nas* artinya dalam hidup sejalan dengan pendekatan kepada Allah swt. sebagai tuhan yang wajib disembah dan juga saling berbuat baik dan saling mendukung sesama manusia agar mencapai ridha Allah swt. melalui interaksi sesama.

Pendidikan agama Islam termasuk di dalamnya pembelajaran fikih dan pembelajaran lainnya merupakan suatu usaha untuk membina dan mengasuh peserta didik agar senantiasa dapat memahami ajaran agama Islam secara menyeluruh, menghayati maksud dan tujuan yang hendak dicapai yang akhirnya dapat mengamalkan serta menjadikan Islam sebagai pandangan hidup.

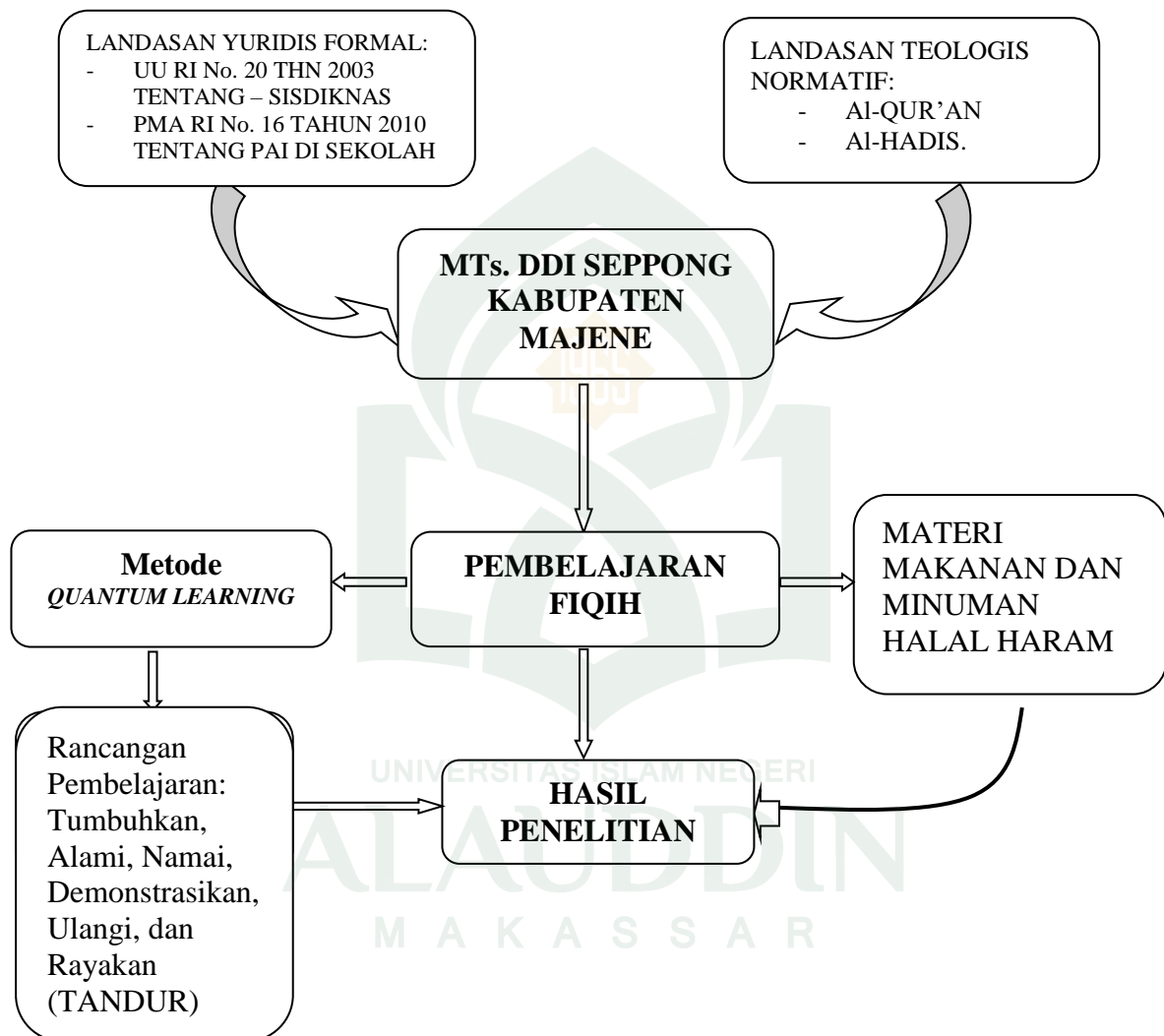
C. Kerangka Konseptual

Manusia dan pendidikan merupakan dua sisi yang tidak bisa terpisahkan antara satu dengan yang lainnya. Belajar agama adalah hal yang mutlak adanya sebab merupakan petunjuk kepada kebaikan terkhusus ajaran agama Islam. Telah dijelaskan bahwa diwajibkan bagi manusia untuk belajar, terutama untuk belajar agama. Pembelajaran fikih merupakan pelajaran dasar dalam menjalankan hukum Islam yang berlandaskan al-Quran dan al-Hadis.

Pembelajaran fikih merupakan salah satu dan utama yang harus dipahami oleh seorang Muslim dalam pendidikan Islam sebab di dalamnya diajarkan hukum-hukum Islam sebagai pelaksanaan ibadah kepada Allah swt.

Pembelajaran fikih yang sarat dengan ibadah oleh muslim kepada penciptanya maka seorang pendidik sebaiknya menggunakan metode atau cara tertentu untuk mencapai tujuan yang diinginkan. Oleh karena itu, berhasil atau tidak suatu pembelajaran banyak bergantung kepada metode yang digunakan. Untuk dapat menggunakan metode yang baik, seorang pendidik seyogyanya mempunyai pengetahuan tentang kelebihan dan kelemahan metode tersebut. Selain menguasai materi, alangkah baiknya seorang pendidik juga dapat menempatkan metode sesuai dengan materi pembelajaran agar maksud dan tujuan itu tercapai, seperti materi pembelajaran fikih di MTs. DDI Seppong. Pembelajaran fikih yang banyak membahas tentang hukum yang mengatur pola hubungan manusia dengan tuhan, makhluk, dan lingkungannya. Untuk itu seorang pendidik dituntut untuk dapat menggunakan metode yang tepat agar dapat memberikan pemahaman, pengalaman, dan hasil belajar bagi peserta didik. Melalui pembelajaran fikih ini diharapkan dapat memberi pengetahuan tentang hukum Islam secara mendalam. Dengan menggunakan metode *quantum learning* diharapkan proses belajar-mengajar berjalan dengan efektif dan efisien. Agar kemudian peserta didik memiliki kesadaran akan fungsi dan kedudukannya sebagai hamba Allah swt.

Gambar 1.
Skema Kerangka Konseptual Pembelajaran Fiqih dengan
Metode *Quantum Learning*.



BAB III

METODOLOGI PENELITIAN

Secara umum metode penelitian diartikan sebagai cara ilmiah untuk mendapatkan data dengan tujuan dan kegunaan tertentu.¹ Metode penelitian pada dasarnya meneliti tentang: jenis penelitian, lokasi penelitian, pendekatan penelitian, sumber data, metode pengumpulan data, instrumen penelitian, analisis data, dan pengujian keabsahan data. Metode penelitian ini meliputi langkah-langkah dalam rangka memecahkan masalah atau data untuk menjawab pertanyaan tertentu mengenai penerapan metode *quantum learning* di MTs. DDI Seppong Kabupaten Majene.

A. Jenis Penelitian

Penelitian ini adalah Penelitian lapangan atau *field research* yaitu prosedur penelitian yang menghasilkan data deskriptif berupa kata-kata atau lisan dari orang-orang dan perilaku yang dapat diamati (diobservasi).² Seperti di lingkungan masyarakat, lembaga-lembaga dan organisasi kemasyarakatan serta lembaga pendidikan baik formal maupun nonformal. Penelitian ini bersifat kualitatif, yaitu

¹Sugiyono, *Metode Penelitian Pendidikan: Pendekatan Kuantitatif, Kualitatif, dan R&D*, (Cet. VII; CV Alfabeta, 2009), h. 3.

²Mukhtar, *Bimbingan Skripsi, Tesis Dan Artikel Ilmiah* (Jakarta: Gaung Persda Press, 2007), h. 7.

suatu penelitian yang ditujukan untuk mendeskripsikan dan menganalisis fenomena, peristiwa, aktivitas sosial, sikap, kepercayaan, persepsi, pemikiran orang secara individual maupun kelompok.³ Penelitian ini kemudian akan dijelaskan atau menerangkan peristiwa untuk mengetahui apa dan bagaimana, sejauhmana, dan sebagainya.

Menurut Lexi J. Moleong Penelitian kualitatif adalah untuk memahami fenomena tentang apa yang dialami oleh subjek penelitian, misalnya perilaku, persepsi, motivasi, tindakan, dan lain-lain, secara holistic, dan dengan cara deskripsi dalam bentuk kata-kata dan bahasa, pada suatu konteks khusus yang alamiah dan dengan memanfaatkan berbagai metode alamiah.⁴

Penelitian kualitatif mempunyai dua tujuan utama, yaitu pertama, menggambarkan dan mengungkap (*to describe and explore*) dan kedua menggambarkan dan menjelaskan (*to describe and explain*).⁵ Sebagian besar penelitian kualitatif bersifat deskriptif yang memberikan gambaran tentang situasi yang kompleks dan arah terhadap penelitian berikutnya.

Penelitian lapangan atau *field research* dengan jenis penelitian deskriptif. Deskriptif adalah suatu bentuk penelitian yang paling dasar. Ditujukan untuk

³Lihat Nana Syaodih Sukmadinata, *Metode Penelitian Pendidikan* (Cet. V; Bandung: Remaja Rosdakarya, 2009), h. 60.

⁴ Lexi J. Moleong, *Metodologi Penelitian Kualitatif*, h. 6.

⁵ Nana Syaodih Sukmadinata, *Metode Penelitian Pendidikan*, h. 60.

mendeskripsikan atau menggambarkan fenomena-fenomena yang ada, baik fenomena yang bersifat alamiah ataupun rekayasa manusia. Penelitian ini juga mengkaji bentuk, aktivitas, karakteristik, perubahan, hubungan, kesamaan dan perbedaannya dengan fenomena lain.⁶

Deskriptif juga dapat dimaknai sebagai suatu usaha terbatas yang mengungkapkan suatu masalah dan keadaan sebagaimana adanya, hingga menyingkap fakta dan menganalisis data.⁷ Nana Syaodih menambahkan bahwa penelitian ini tidak mengadakan manipulasi atau perubahan pada variable-variabel bebas, tetapi menggambarkan suatu kondisi apa adanya, kondisi disini bisa individual maupun kelompok.

Menurut Sudarwan Danim bahwa deskriptif dimaksudkan untuk menggambarkan suatu situasi atau area tertentu, serta memotret dan menjelaskan fenomena individual, situasi, atau kelompok tertentu yang bersifat faktual secara sistematis, dan akurat, dengan beberapa ciri-ciri dominan, yaitu: 1) Bersifat mendeskripsikan kejadian atau peristiwa faktual. 2) Dilakukan secara survey. 3) Bersifat mencari informasi faktual dan dilakukan secara mendetail. 4) Mengidentifikasi masalah-masalah atau untuk mendapatkan justifikasi praktik yang

⁶Nana Syaodih Sukmadinata, *Metode Penelitian Pendidikan*, h. 72.

⁷Noeng Muhajir, *Metode Penelitian Kualitatif* (Cet. VIII; Yogyakarta: Rake Sarasin, 1996), h. 49.

sedang berlangsung.⁸ Sedangkan Suharsimi Arikunto mendefinisikan deskriptif adalah penelitian yang menitik beratkan pada proses pengumpulan data supaya dapat menggambarkan keadaan objek penelitian apa adanya berdasarkan fakta-fakta yang nampak sebagaimana adanya.⁹

Berdasarkan dari beberapa pengertian penelitian kualitatif deskriptif di atas, dapat disimpulkan bahwa penelitian kualitatif deskriptif adalah penelitian yang bertolak dari filsafat konstruktivisme yang berasumsi dasar, bahwa kenyataan itu berdemensi jamak, dan interaktif, menghasilkan data deskriptif berupa kata-kata atau lisan dari orang-orang dan perilaku yang diamati, baik berupa konsep, perilaku, persepsi, dan tentang manusia yang diteliti, serta melaporkan makna-makna tertentu dari yang diamati oleh peneliti dengan memanfaatkan berbagai metode.

Penelitian ini dimaksudkan untuk mengungkap secara mendalam yang berhubungan dengan penerapan metode *quantum learning* dan pembelajaran fikih di MTs. DDI Seppong Kabupaten Majene Sulawesi Barat. Penelitian ini kemudian penulis dapat memberikan kesimpulan faktual untuk suatu estimasi dalam rangka pengembangan metode pembelajaran.

⁸Sudarwan Denim, *Menjadi Peneliti Kualitatif* (Cet. I; Bandung: Pustaka Setia, 2002), h. 41.

⁹Suharsimi Arikunto, *Manajemen Pendidikan* (Jakarta: PT. Rineka Cipta, 2005), h. 234.

B. Lokasi Penelitian

Penelitian dilaksanakan pada peserta didik kelas VIII di MTs. DDI Seppong Kabupaten Majene Sulawesi Barat. Subjek penelitian atau informan adalah seseorang yang akan dimanfaatkan untuk memberikan informasi tentang situasi dan kondisi latar penelitian. Sebagai subjek dalam penelitian ini adalah kepala madrasah, pendidik, dan peserta didik. Pemanfaatan informan/subjek penelitian bagi peneliti ialah agar dalam waktu yang relatif singkat banyak informan yang terjangkau, jadi sebagai internal sampling karena informan dimanfaatkan untuk berbicara, bertukar pikiran atau membandingkan suatu kejadian yang ditemukan dari subjek lainnya.¹⁰

Beberapa alasan yang sesungguhnya dipertimbangkan dalam pemilihan lokasi penelitian yaitu:

1. Bahwa kabupaten majene merupakan daerah pusat pendidikan provinsi Sulawesi barat.
2. Madrasah merupakan salah satu syiar agama Islam.
3. Lokasi penelitian telah menerapkan metode *quantum learning* dalam pembelajaran.
4. Menurut pengamatan penulis belum pernah ada penelitian yang sama dengan judul tesis ini.

¹⁰Lexi J. Moleong, *Methodologi Penelitian Kualitatif* (Bandung: Remaja Rosda Karya, 2007), h.65.

C. Pendekatan Penelitian

Pendekatan penelitian ini adalah pendekatan fenomenologi dengan tujuan mencari atau menemukan makna dari hal-hal yang esensial atau mendasar dari pengalaman hidup tersebut. Studi fenomenologis mencoba mencari arti dari pengalaman dalam kehidupan. Peneliti menghimpun data berkenaan dengan konsep, pendapat, pendirian, sikap, penilaian dan pemberian makna terhadap situasi atau pengalaman-pengalaman dalam kehidupan.¹¹ Bertolak dari pokok-pokok masalah yang dibahas dalam penelitian ini, maka dari aspek pendekatan fenomenologi yang erat hubungannya yang terjadi di lapangan yaitu: Teologis normatif, digunakan dimana memandang Islam secara normatif pasti benar dan menunjung tinggi nilai-nilai luhur.¹² Pendekatan ini pula memandang bahwa ajaran Islam bersumber dari kitab suci yaitu alquran dan al-hadis sebagai sumber inspirasi dan motivasi pendidikan Islam.¹³ Pendekatan ini mendasari dan sekaligus menyertai manusia dalam kehidupan untuk mencapai kebaikan dunia terlebih lagi akhirat. Hubungan dengan pembelajaran fikih dengan penerapan metode *quantum learning* sebagai salah satu metode untuk mengarahkan peserta didik untuk mencapai hasil pembelajaran yang maksimal.

¹¹Nana Syaodih Sukmadinata, *Metode Penelitian Pendidikan*, h. 63.

¹²Abuddin Nata, *Metodologi Studi Islam* (Cet. IX; Jakarta: PT Raja Grafindo Perada, 2004), h. 35.

¹³M. Arifin, *Ilmu Pendidikan Islam Suatu Tinjauan Teoritis Dan Praktis Berdasarkan Pendekatan Interdisipliner* (Cet. V; Jakarta: Bumi Aksara, 2000), h. 136.

Psikologi, maksud dalam penerapan psikologi pendidikan yang dikemukakan oleh Chauchan dalam Purwa Atmaja Prawira adalah penerapan penemuan-penemuan psikologi dalam bidang pendidikan. Menurutnya pula bahwa psikologi pendidikan adalah studi yang sistematis mengenai perkembangan individu dalam bidang pendidikan.¹⁴ Penelitian ini memandang kenyataan sebagai suatu yang berdimensi jamak, utuh atau merupakan kesatuan. Karena itu tidak mungkin disusun rancangan yang terinci sebelumnya. Rancangan penelitian berkembang selama proses penelitian berlangsung.¹⁵

Sosiologi, yaitu usaha untuk mendekati permasalahan yang berhubungan dengan penelitian ini dengan analisa-analisa yang didasarkan pada fenomena-fenomena dan kenyataan sosial. Teori sosial memandang bahwa masyarakat sebagai suatu system yang secara fungsional terintegrasi ke dalam bentuk *ekualibrim*. Teori ini lebih dikenal dengan *integration approach* atau *structural fungsional approach* (pendekatan fungsional structural).¹⁶ Memahami penekatan ini yang kemudian digunakan untuk mengetahui tingkat keagamaan yang mengenal, memahami, menghayati dan mengamalkan hukum Islam bagi peserta didik MTs. DDI Seppong Kabupaten Majene Sulawesi Barat agar kemudian peserta didik mampu menjiwai syariat dimasa dini.

¹⁴Purwa Atmaja Prawira, *Psikologi Pendidikan Dalam Perspektif Baru* (Jogjakarta: ar-Ruzz Media, 2012), h. 27.

¹⁵Nana Sudjana, *Penelitian dan Penilaian Pendidikan*, (Bandung : Sinar Baru, 1989), h. 7.

¹⁶Nasikun, *System Sosial Indonesia* (Cet. I; Jakarta: raja grafindo persada, 2007), h. 13.

Pendekatan ini diharapkan temuan-temuan dapat dideskripsikan terutama berbagai hal yang berkaitan dengan metode kualitatif dalam pembelajaran fikih di MTs. DDI Seppong Kabupaten Majene Sulawesi Barat. Pendekatan ini diharapkan pula dapat membantu peneliti dalam pengamatan dan penghayatan terhadap fenomena yang terjadi di lapangan penelitian.

D. Sumber Data

Sumber data adalah “benda, hal atau tempat peneliti mengamati, membaca, atau bertanya tentang data. Sumber data menurut sifatnya (ditinjau dari tujuan penyelidikan) dapat digolongkan menjadi dua golongan, yaitu:

1. Sumber Primer

Data primer yaitu data informan yang erat kaitannya dengan masalah yang diteliti yaitu penerapan metode *quantum learning* dalam pembelajaran fikih. Jumlah informan dalam penelitian ini terdiri dari kepala MTs., pendidik dan peserta didik. Penggalan data primer dilakukan melalui observasi, wawancara, dan dokumentasi lainnya yang memiliki relevansi dengan permasalahan penelitian ini.

2. Sumber Sekunder

Data sekunder merupakan data pelengkap yang berhubungna dengan sumber primer,¹⁷ seperti buku-buku yang terkait dengan penerapan metode *quantum learning*

¹⁷Abuddin Nata, *Metodologi Studi Islam*, h. 217.

dalam pembelajaran fikih baik berupa artikel dan berbagai penelitian yang terkait dengan penelitian.

E. Metode Pengumpulan dan Perolehan Data

1. Pengumpulan Data

Dalam penelitian ini menggunakan tiga metode dalam pengumpulan data, yaitu:

a. Observasi

Observasi yaitu metode pengumpulan data yang menggunakan pengamatan terhadap objek penelitian. Menurut Guba dan Lincoln yang dikutip oleh Lexi J. Moleong bahwa tiga alasan menggunakan teknik observasi sebagai berikut: pertama teknik pengamatan ini didasarkan atas pengalaman secara langsung. Kedua, teknik pengamatan juga memungkinkan melihat dan mengamati sendiri kemudian mencatat perilaku dan kejadian sebagaimana yang terjadi pada keadaan sebenarnya. Ketiga, pengamatan memungkinkan peneliti mencatat peristiwa dalam situasi yang berkaitan dengan pengetahuan proposisional maupun pengetahuan yang langsung diperoleh dari data. Keempat, sering terjadi adanya keraguan pada peneliti, jangan-jangan data yang dijangingnya ada yang keliru atau bias. Kelima, teknik pengamatan memungkinkan peneliti mampu memahami situasi-situasi yang rumit. Keenam,

dalam kasus-kasus tertentu dimana teknik komunikasi lainnya tidak memungkinkan, pengamatan dapat menjadi alat yang sangat bermanfaat.¹⁸

Penggunaan teknik observasi ini untuk mengetahui kelebihan dan kelemahan penerapan metode *quantum learning* dalam pembelajaran fikih di MTs. DDI Sepping.

Table. 3
Panduan Observasi

No	Subyek	Fokus	Event/moment	Panduan observasi
1	Pendidik	Penerapan metode <i>quantum learning</i>	Fenomena pendidik menyampaikan pembelajaran di kelas	<ul style="list-style-type: none"> - Sikap pendidik - Pengelolaan kelas - Penyampaian pembelajaran dengan metode <i>quantum learning</i>
2	Peserta Didik	Penerapan metode <i>quantum learning</i>	Fenomena peserta didik mengikuti pembelajaran	<ul style="list-style-type: none"> - Respon peserta didik terhadap pembelajaran - Sikap dan keterampilan yang muncul - Semangat dan kesenangan mengikuti pembelajaran

¹⁸Lexi J. Moleong, *Methodologi Penelitian Kualitatif*, h.174.

b. *Interview* (wawancara)

Teknik wawancara adalah pengumpulan data dengan cara tanya jawab kepada sepihak yang dikerjakan secara sistematis dan didasarkan pada tujuan penelitian.¹⁹Wawancara digunakan sebagai teknik pengumpulan data apabila peneliti ingin melakukan studi pendahuluan untuk menemukan permasalahan yang harus diteliti, dan juga apabila peneliti ingin mengetahui hal-hal dari responden yang lebih mendalam dan jumlah respondennya sedikit/kecil.²⁰ Artinya bahwa teknik wawancara dalam hal ini sebagai sarana mendapatkan informasi mengenai sejarah berdirinya madrasah, visi misi, keadaan pendidik, peserta didik dan sarana-perasarana serta untuk memperoleh data yang berkenaan dengan penerapan metode *quantum learning* dalam pembelajaran fikih di MTs. DDI Seppong.

Teknik wawancara yang digunakan adalah terstruktur dan tidak terstruktur. Terstruktur digunakan sebagai pengumpul data yang telah diketahui dengan pasti tentang informasi apa yang akan diperoleh. Peneliti telah menyiapkan instrumen penelitian berupa pertanyaan-pertanyaan tertulis yang alternatif jawabannya pun telah disiapkan. Teknik wawancara tidak terstruktur adalah wawancara bebas dimana peneliti tidak menggunakan pedoman wawancara yang telah tersusun secara sistematis dan lengkap untuk pengumpulan data.

¹⁹Lexi J. Moleong, *Methodologi Penelitian Kualitatif*, h.174.

²⁰Sugiyono, *Metode Penelitian Pendidikan: Pendekatan Kuantitatif, Kualitatif, dan R&D*, h. 194.

Table. 4
Panduan Wawancara

NO	SUBYEK	TOPIK	PANDUAN WAWANCARA
1	Kepala MTs. DDI Seppong	Gambaran umum MTs. DDI Seppong	<ul style="list-style-type: none"> - Gambaran umum madrasah. - pengembangan pendidik dan peserta didik. - pemahaman tentang metode <i>quantum learning</i>.
2	Pendidik pembelajaran fikih	Pelaksanaan pembelajaran	<ul style="list-style-type: none"> - Pemahaman pendidik tentang metode <i>quantum learning</i>. - Penerapan metode <i>quantum learning</i> dalam pembelajaran fikih - Kelebihan dan kelemahan metode <i>quantum learning</i>. - Hasil penerapan metode <i>quantum learning</i>.
3	Peserta didik	Motivasi dan hasil belajar	<ul style="list-style-type: none"> - Motivasi belajara - Hasil belajar dengan metode <i>quantum learning</i>. - Kelebihan dan kelemahan metode <i>quantum learning</i>.

c. Dokumentasi

Dokumentasi merupakan mengarsipkan suatu peristiwa penting semisal gambar, prasasti, dan sebagainya, sebagai dokumen. Adapun dokumen adalah rekaman peristiwa yang lebih dekat dengan percakapan, menyangkut persoalan pribadi, dan memerlukan interpretasi yang berhubungan sangat dekat dengan konteks rekaman peristiwa tersebut.²¹ Baik masa lalu maupun masa kini. Dengan demikian, data yang digali dari wawancara dan pengamatan juga diperlukan sebagai suatu dokumen.

Adapun data yang dapat dikumpulkan melalui metode adalah catatan hasil observasi dan wawancara, catatan peserta didik, dan data tentang gambaran umum sejarah berdiri dan berkembangnya MTs. DDI Seppong Kabupaten Majene.

Table 5.

Panduan Dokumentasi

No	Fokus	Lokasi/posisi	Dokumen yang dikumpulkan
1	Gambaran umum madrasah	Madrasah	Profil madrasah berupa: <ol style="list-style-type: none"> 1. Identitas MTs. DDI Seppong 2. Sejarah Berdirinya <ol style="list-style-type: none"> 1. Letak Geografis 2. Visi dan Misi 3. Struktur Organisasi 4. Keadaan Guru dan

²¹Burhan Bungin, *Metodologi Penelitian Kualitatif* (Jakarta: PT Raja Grafindo Persada, 2007), h. 142-143.

			Peserta Didik 5. Keadaan Sarana dan Prasarana
2	Proses Pembelajaran	Kelas	Pengambilan gambar saat proses pembelajaran berlangsung
3	Proses wawancara	<ul style="list-style-type: none"> - Ruang Kepala Mts. - Kelas - Lingkungan Madrasah 	Pengambilan gambar saat wawancara berlangsung.

2. Perolehan Data

a. Observasi.

Observasi digunakan untuk memperhatikan secara akurat, mencatat fenomena yang muncul dan mempertimbangkan hubungan antar aspek dalam fenomena tersebut.

Penggunaan teknik observasi langsung memungkinkan bagi peneliti untuk mengumpulkan data mengenai perilaku dan kejadian secara detail. Peneliti dalam observasi langsung tidak berusaha untuk memanipulasi kejadian yang diamati. Pengamat hanya mencatat apa yang terjadi sehingga mempunyai peran yang pasif.

Penggunaan observasi dimaksudkan memperoleh data tentang letak geografis, sarana dan prasarana, keadaan pendidik dan peserta didik serta gejala-gejala yang

timbul dalam pelaksanaan penerapan metode *quantum learning* dalam pembelajaran fikih kelas VIII di MTs. DDI Seppong Kabupaten Majene.

b. Wawancara Mendalam.

Wawancara mendalam yaitu pengumpulan data melalui percakapan atau dialog secara langsung kepada objek (informan) dengan maksud untuk memperoleh data-data yang dibutuhkan. Maksud dari wawancara tersebut sebagaimana yang ditegaskan oleh Lincoln dan Guba adalah merekonstruksi mengenai orang, kejadian, organisasi, perasaan, motivasi, tuntutan, kepedulian, dan lain-lain.²²

Wawancara digunakan untuk mendapatkan informasi dari kepala madrasah, pendidik pembelajaran fikih, peserta didik tentang: sejarah berdirinya madrasah MTs. DDI Seppong, pembelajaran fikih, proses penerapan metode *quantum learning*, kelebihan dan kelemahan penerapan metode *quantum learning* dan hasil penerapan metode *quantum learning* dalam pembelajaran fikih.

c. Dokumentasi

Dokumentasi merupakan mengarsipkan suatu peristiwa penting semisal: tulisan, gambar, prasasti dan sebagainya. Perolehan data dengan dokumentasi tersebut penulis mengambil sejumlah data yang berkenaan atau berhubungan dengan masalah

²²Lexi J. Moleong, *Methodologi Penelitian Kualitatif*, h.186.

dalam penelitian yang penulis laksanakan dengan maksud untuk digunakan sebagai bahan penyempurnaan hasil dan pembahasan penelitian.

F. Instrumen Penelitian

Instrumen penelitian adalah alat atau fasilitas yang digunakan oleh peneliti dalam mengumpulkan data agar pekerjaannya lebih mudah dan hasilnya lebih baik, dalam arti lebih cermat, lengkap, dan sistematis sehingga lebih mudah diolah.²³ Instrumen dapat juga diartikan sebagai alat bantu yang digunakan oleh peneliti untuk memperoleh hasil penelitian. Instrumen kunci dalam penelitian ini adalah peneliti sendiri. Setelah jelas data yang diteliti, digunakan panduan observasi (*observation sheet* atau *observation schedule*), dan pedoman wawancara (*interview guide*).²⁴ Berdasarkan beberapa penjelasan tersebut diatas, maka peneliti menetapkan beberapa instrumen yang akan memudahkan dalam melakukan penelitian yaitu: (1) Peneliti sendiri yang berusaha memecahkan fokus yang telah ditetapkan berdasarkan situasi dan kondisi di lapangan. (2) Pedoman wawancara yaitu alat berupa catatan-catatan pertanyaan yang digunakan dalam mengumpulkan data. (3) Panduan observasi, yaitu alat bantu berupa pedoman pengumpulan data yang digunakan pada saat prosedur penelitian. (4) *Daftarchek List* yaitu catatan peristiwa dalam bentuk tulisan langsung atau arsip-arsip, instrumen penelitian dan foto kegiatan.

²³Suharsimi Arikunto, *Prosedur Penelitian Suatu Pendekatan Praktek*, Edisi Revisi V (Cet. XII; Jakarta: PT Asdi Mahasatya, 2002), h. 136.

²⁴Ridwan, *Skala Pengukuran Variabel-Variabel Penelitian* (Cet. I; Bandung: Alfabeta, 2005), h. 25.

G. Teknik Analisis dan Interpretasi Data

Untuk menganalisis data yang diperoleh, peneliti menggunakan analisis deskriptif-analitik, deskriptif berarti menggambarkan secara tepat sifat-sifat suatu individu, keadaan, gejala atau kelompok tertentu, atau untuk menentukan penyebaran suatu gejala, atau untuk menentukan ada tidaknya hubungan antara suatu gejala lain dalam masyarakat.²⁵ Sedangkan analitik atau analisis adalah jalan atau cara ilmiah dengan mengadakan pemerincian terhadap objek yang diteliti dengan jalan memilih-milih antara suatu pengertian lain sekedar untuk memperoleh kejelasan mengenai objek tersebut.²⁶

Adapun langkah-langkah yang digunakan dalam menganalisis data secara teknis peneliti mengacu pada langkah-langkah yang dikemukakan oleh Lexi J. Moleong yakni sebagai berikut:

- 1) Menelaah seluruh data, yakni semua data yang telah dikumpulkan baik melalui observasi, wawancara, maupun dokumentasi dibaca, dipelajari, dan ditelaah secara seksama.
- 2) Reduksi data, yaitu merangkum dan memilih pokok-pokok penting serta disusun secara sistematis sehingga dapat memberikan gambaran yang jelas tentang hasil

²⁵Lexi J. Moleong, *Metodologi Penelitian Kualitatif*, h.332.

²⁶Nana Syaodih Sukmadinata, *Metodologi Penelitian Pendidikan*, h. 72.

penelitian. Reduksi data dilakukan dengan mengkaji penerapan metode *Quantum learning* dalam pembelajaran fikih di MTs. DDI Sepping.

- 3) Menyusun data dalam satu kesatuan, langkah ini bertujuan untuk menentukan unit analisis. Proses tidak hanya setelah pengumpulan data, namun sejak awal pengumpulan data dari setiap data yang diperoleh baik dari observasi, wawancara, maupun dokumentasi langsung dianalisis.
- 4) Kategorisasi, merupakan pengumpulan dan pemilihan data yang berfungsi untuk memperkaya uraian unit menjadi satu kesatuan. kategorisasi berarti penyusunan kategori yang tidak lain adalah satu tumpukan dari seperangkat tumpukan yang disusun atas dasar pikiran, intuisi, pendapat, atau kriteria tertentu.

H. Pengujian Keabsahan Data

Untuk melakukan uji keabsahan data digunakan teknik pemeriksaan keabsahan data, disini peneliti menggunakan triangulasi. Menurut Lexi J. Moleong, triangulasi adalah teknik pemeriksaan keabsahan data yang memanfaatkan sesuatu yang lain. Di luar data itu untuk keperluan pengecekan atau sebagai pembanding terhadap data itu.²⁷ Dengan kata lain, triangulasi dapat merecheck temuannya dengan jalan membandingkannya dengan berbagai sumber, metode, atau teori.

Untuk itu peneliti dapat melakukannya dengan jalan:

1. Mengajukan berbagai macam variasi pertanyaan

²⁷Lexi J. Moleong, *Metodologi Penelitian Kualitatif*, h.330.

2. Mengeceknnya dengan berbagai sumber data
3. Memanfaatkan berbagai metode agar pengecekan kepercayaan data dapat dilakukan.²⁸

Pengujian keabsahan data yang digunakan dalam penelitian ini ada tiga macam, yaitu: triangulasi sumber, triangulasi teknik, dan triangulasi waktu.

1. Triangulasi Sumber

Triangulasi sumber dilakukan dengan cara membandingkan dan mengecek kembali derajat kepercayaan suatu informasi yang diperoleh dari lapangan penelitian melalui sumber yang berbeda.

2. Triangulasi Teknik

Triangulasi teknik dilakukan dengan cara membandingkan data hasil observasi dengan data hasil wawancara, sehingga dapat disimpulkan kembali untuk memperoleh data akhir autentik dengan masalah yang ada dalam penelitian ini.

3. Triangulasi Waktu.

Triangulasi waktu dilakukan dengan cara pengecekan wawancara dan observasi dalam waktu situasi yang berbeda untuk menghasilkan data yang valid sesuai dengan masalah yang ada dalam penelitian.²⁹

²⁸Lexi J. Moleong, *Metodologi Penelitian Kualitatif*, h.332.

²⁹Sugiyono, *Metode Penelitian Kuantitatif, Kualitatif Dan R & D*, h. 373.

Unsur uji keabsahan ketiga triangulasi di atas telah sampai pada tingkat kredibel hal ini dimaksudkan bahwa penelitian ini sudah berada pada tingkat jenuh dalam artian bahwa jika diulang beberapa kali infomasinya tetap akan sama.

Dapat diketahui bahwa triangulasi ini merupakan teknik yang didasari pola pikir fenomenologi yang bersifat multiperspektif. Artinya untuk menarik kesimpulan yang mantap, diperlukan tidak hanya satu cara pandang. Dari beberapa cara pandang tersebut akan bisa dipertimbangkan beragam fenomena yang muncul, dan selanjutnya dapat ditarik kesimpulan yang lebih mantap dan lebih bisa diterima kebenarannya.

Berdasarkan hal tersebut di atas maka keabsahan data penelitian ini menyesuaikan dengan analisis kebutuhan dan kemampuan peneliti sendiri hal ini dilakukan dengan tiga tahap yakni tahap persiapan, tahap pengumpulan data, tahap pengolahan data, berikut uraian secara terperinci:

1. Tahap persiapan, pada tahap ini pelaksanaan penelitian dimulai dengan studi pendahuluan pada lokasi penelitian, menpendidiks administrasi dan izin penelitian.
2. Tahap pengumpulan data, pada tahap ini diawali dengan melakukan studi pustaka. Dalam hal ini peneliti mencari data sebanyak mungkin dengan jalan membaca literatur buku-buku yang ada hubungannya dengan persoalan yang dibahas. Selanjutnya disusun rencana serta instrumen-instrumen penelitian yang berupa observasi, wawancara, dan dokumentasi.

3. Pengolahan data, pengolahan data memerlukan waktu dua bulan dengan tahap pengolahan data sebagai berikut:
- a) Tahap editing. Tahap ini memerlukan penyelesaian data atas kemungkinan kesalahan jawaban yang diberikan oleh para, responden untuk direvisi agar data diperoleh lebih sempurna.
 - b) Tahap kode, tahap ini merupakan tahap pemberian kode-kode tertentu terhadap data yang terkumpul dari lapangan guna memudahkan dalam proses pengklasifikasikan data.
 - c) Tahap tabulasi, tahap ini dimaksudkan untuk mengelompokkan jawaban-jawaban informan yang serupa secara sistematis yang kemungkinan disajikan dalam bentuk tabel.

BAB IV
HASIL PEMBELAJARAN FIKIH MELALUI PENERAPAN QUANTUM
LEARNING DI MTS DDI SEPPONG

Pada pembahasan bab ini akan menguraikan pokok persoalan yang merupakan substansi dasar penelitian, mulai dari pendeskripsian gambaran umum lokasi penelitian dan selanjutnya penjabaran tentang temuan penelitian perihal penerapan metode *quantum learning* dalam pembelajaran fikih di MTs. DDI Seppong Kabupaten Majene. Pembahasan hasil temuan penelitian dimaksud penulis yakni mengacu pada batasan rumusan masalah yang telah ditetapkan sebelumnya sebagai parameter penelitian. Adapun rincian uraian sebagai berikut.

A. Gambaran Umum Lokasi Penelitian

1. Identitas MTs. DDI Seppong

Nama Madrasah	: MTs. DDI Seppong
Alamat	: Jalan Jabal Rahmah
Kelurahan	: Seppong
Kecamatan	: Tammerodo Sendana
Kota	: Majene
Provinsi	: Sulawesi Barat
E-mail	: mtsddiseppong@gmail.com
No. Statistik	: 121276050017

Mulai Operasional	: 22 Nopember 2002
Tgl isin operasional	: kd.31.02/4/sk/137/2002
Status dalam kkm	: anggota kkm
Luas Tanah / lahan	: + 1.000 M^2
Luas bangunan	: + 500 M^2
Status Tanah	: Milik sendiri / wakaf
Status Bangunan	: Yayasan
Terakreditasi	: B (nilai 96) Tahun 2009
Jumlah peserta didik	: 682 ¹

MTs. DDI Seppong terletak di Kecamatan Tammerodo Sendana yang mekar dari Kecamatan Sendana Kabupaten Majene Sulawesi Barat pada tahun 2011. MTs. DDI Seppong beroperasi pada tahun 2002 dimana memiliki bangunan di atas luas tanah 1.000 M^2 dengan tanah wakaf, berstatus yayasan dan terakreditasi B dengan nilai 96 pada tahun 2009.

2. Sejarah Berdirinya

Berdirinya MTs. DDI Seppong pada tahun 2001 yang dipolopori oleh Drs. Muhammad Ilham Madjid salah seorang pendidik P.P DDI Limboro yang datang berkunjung ke desa Seppong dan bertemu seorang yang bernama Hasanuddin, S.Pd, dimana bapak Hasanuddin ini sudah lama menginginkan akan lahirnya sebuah lembaga pendidikan Islam di seppong, dalam kunjungannya tersebut muncul sebuah

¹Dokumen profil Madrasah MTs. DDI Seppong Kabupaten Majene tahun 2015.

ide untuk melahirkan P.P. DDI akhirnya tidak lama kemudian bapak Hasanuddin mengadakan pertemuan dengan semua elemen masyarakat, termasuk kepala desa Seppong, dan semuanya sepakat untuk mendirikan P.P. DDI di dalamnya terdapat madrasah tsanawiyah.

Pada tahun 2002, kembali Hasanuddin mengadakan pertemuan dengan masyarakat dan pemerintah setempat untuk merealisasikan rencana tersebut dan menghubungi Abd. Madjid S.Ag. selaku pendidik cabang DDI Tammerodo. Dalam pertemuan ini disepakati bahwa pada tahun 2002/2003 harus dimulai dibuka lahirnya MTs. DDI Seppong dengan tempat belajar sementara menggunakan kolom rumah H. Aco DP salah satu tokoh masyarakat. Drs. Muh. Ilham sebagai kepala Madrasah, namun setelah berjalan selama tiga bulan situasi berubah dan akhirnya pimpinan Madrasah dipegang oleh ibu Masnah, S.Pd dan komite Madrasah H. Aco DP.

Tahun ajaran 2003/2004, MTs. DDI Seppong telah berjalan baik dengan pimpinan Madrasah Muh. Sukian S.Pdi yang dibantu oleh beberapa tenaga pendidik seperti: Abd. Madjid, S.Ag, Muh. Saleh A.Ma, Hasanuddin, S.Pdi, dll.

Tahun pelajaran 2005/2006 MTs. DDI Seppong dipimpin oleh Muh. Saleh, A.Ma sampai pada tahun pelajaran 2012/2013 dan kini MTs. DDI Seppong dipimpin oleh ibu Nurani, S.Pd mulai tahun pelajaran 2013/2014 yang di utus oleh Kementrian Agama Kabupaten Majene sampai sekarang.²

²Dokumen Madrasah MTs. DDI Seppong Kabupaten Majene tahun 2015.

MTs. DDI Seppong yang terletak di Kabupaten Majene Sulawesi Barat melihat dari sejarah pengembangannya merupakan usaha awal untuk mendirikan pondok pesantren dan berniat pula memadukan sebuah MTs. namun kemudian sejalan dengan berdirinya hanya MTs. Yang beroperasi. Maka disebutlah MTs. DDI Seppong, walaupun awalnya harus bersabar akan segala kekurangan dan keterbatasan sarana dan prasarana. Kesabaran dan kesungguhan untuk membangun sebuah sekolah yang bernuansa Islam kini setelah berjalan 15 tahun sudah memiliki bangunan tersendiri dan melahirkan alumni-alumni yang menyebar di berbagai sekolah dan universitas. Bahkan diantara alumni tersebut berprestasi di sekolah maupun di universitas yang mereka tempati.

3. Letak Geografis

MTs. DDI Seppong berdiri pada ketinggian ± 20 meter dari permukaan laut yang tepatnya dikaki jabal rahmah seppong. Sebuah kawasan pegunungan indah yang membentang dari arah timur ke barat sekitar 70 m depan gedung MTs. DDI Seppong yang mengalir sungai seppong, melalui lembah pegunungan yang semakin menambah keindahan kawasan sekitarnya. Pegunungan yang mengelilinginya sangat subur, sehingga berbagai pepohonan tanaman masyarakat ikut bersahabat dengan seluruh keluarga besar MTs. DDI Seppong.

Letak MTs. DDI Seppong ditinjau dari segi pendidikan sangat strategis dikelilingi 5 SD sebagai pendukung.

- 1) SD No. 23 Seppong terletak 540 m disebelah barat dari MTs. DDI Seppong.
- 2) SD No. 39 Manyamba terletak 500 m disebelah timur dari MTs. DDI Seppong.
- 3) SD No. 41 Ratte Tarring terletak 4 km disebelah tenggara dari MTs. DDI Seppong.
- 4) SD No. 50 Talongga terletak 3 km disebelah utara dari MTs. DDI Seppong.
- 5) SD No. 38 Pangaleroang terletak 2 km disebelah selatan dari MTs. DDI Seppong.

Ditinjau dari letaknya, MTs. DDI Seppong sangat strategis karena terletak di tengah-tengah 5 sekolah dasar sehinggana orang tua peserta didik merasa senang dan tidak lagi khawatir dan memikirkan biaya pendidikan sebab lokasi madrasah mudah dijangkau terlebih lagi tidak ada biaya pendidikan. Mudah pula dijangkau oleh berbagai pihak yang berkepentingan. Ditinjau dari sudut pendidikan MTs. DDI Seppong terletak dipedesan jauh dari keramaian sehingga sangat kondusif untuk proses pembelajaran juga terletak dekat daerah pertanian yang memungkinkan proses pembelajaran dipadukan dengan alam sekitar.

4. Visi dan Misi:

Visi:

Unggul dalam prestasi berdasarkan iman dan akhlakul karimah

Misi:

- a. Mengembangkan program pembelajaran, bimbingan secara efektif dan efisien.

- b. Menumbuhkan perilaku peserta didik dalam penerapan nilai-nilai agama.
- c. Meningkatkan efisiensi dan aktifitas dalam mewujudkan peserta didik yang berkualitas.
- d. Mewujudkan lingkungan bersih, indah dan nyaman bagi semua keluarga sekolah dan lingkungan.³

Dilihat dari visinya MTs. DDI Seppong Kabupaten Majene bercita-cita menjadi salah satu madrasah yang unggul dalam prestasi baik dari segi ilmu pengetahuan maupun ilmu Agama dan unggul dalam akhlakul karimah berdasarkan atas iman. Dari misinya MTs. DDI Seppong Kabupaten Majene ingin menciptakan kondisi pembelajaran yang mengaitkan secara mendalam pengetahuan, keterampilan dan akhlakul karimah. Takwa dan unggul dalam berbagai aspek. Dari misi ini terlihat keseimbangan antara ilmu agama dan juga ilmu pengetahuan umum sehingga menghasilkan manusia yang berkualitas baik agamanya, ilmu pengetahuan ataupun keterampilan sesuai dengan misi pendidikan Islam yaitu perpaduan antara ilmu yang menjadikan sebagai ilmu yang terpadu dan utuh. Serta memperhatikan lingkungan yang bersih, indah dan nyaman bagi semua keluarga Madrasah dan lingkungan.

Kepala Madrasah senantiasa menekankan kepada seluruh pendidik maupun peserta didik agar memperhatikan nilai kebersihan sebagai cerminan sekolah agama. Lingkungan yang bersih akan memengaruhi proses pembelajaran.

³Dokumen Madrasah MTs. DDI Seppong Kabupaten Majene 2015.

5. Struktur Organisasi

Kepala Sekolah	: Nurani, SPd.
Wakamad Kurikulum	: Asmar, S.Pd.I
Wakamad Kepeserta didikan	: Rahma, S.pd.i
Wakamad Humas	: Samariah, S.pd.i
Bendahara	: Hardiana, A.Md.Kom
Pembina Keagamaan	: Masdiana, S. Pd.i
Pembina Pramuka	: Aswan
Pembina Pramuka	: Syarifuddin, S. Pi
Wali Kelas VII A	: Lukman, S.Pd.
Wali Kelas VII B	: Harlina, S.Pd.i
Wali Kelas VIII	: Masyhur, S.Pd.
Wali Kelas IX	: Masdiana, S.Pd.i

Sumber Data: Arsip MTs. DDI Seppong Tahun 2015/2016

6. Keadaan Pendidik dan Peserta Didik

Keadaan pendidik di MTs. DDI Seppong cukup lumayan banyak ada 16 tenaga pendidik di antaranya 9 laki-laki dan 7 perempuan dan sebagian besar suka rela, hanya satu PNS. Kepala madrasah kagum dengan pendidik-pendidik yang ada di madrasah ini karena walaupun statusnya sebagai pendidik suka rela mereka tetap rajin datang bahkan ada diantara mereka setiap hari masuk untuk mengajar dan perhatikan selama ini pendidik yang setiap hari masuk mengajar dan

mendidik ini sudah bisa dikatakan pendidik teladan atau pendidik profesional karena alasan itu tadi. Sedangkan keadaan peserta didik cukup lumayan banyak berjumlah 108 orang, yaitu, dua ruang kelas untuk kelas VII dengan jumlah peserta 46 orang, satu ruang kelas untuk VIII dengan jumlah 26 orang, dan dua ruang kelas IX dengan jumlah 36 orang.

a) Keadaan Pendidik

Tabel 6.
Daftar Pendidik MTs. DDI Seppong

No	Nama Pendidik	Jenis Kelamin	Status	Pendidikan Terakhir	Tugas Mengajar
1	Nurani, S.Pd.	P	PNS	S1	Bhs. Indonesia
2	Nurleni, S. Pd.I	P	GTT	S1	Bhs. Inggris
3	Abd. Madjid, S.Ag	L	GTY	S1	Bhs. Arab
4	Mahyur, S. Pd	L	GTY	S1	Matematika
5	Hasliana, S.Pd.I	P	GTT	S1	Matematika
6	Abd. Kadir, S. Pd.I	L	GTY	S1	IPA
7	Lukman, S.Pd	L	GTT	S1	I P A
8	Harlina, S.Pd.I	P	GTY	S1	I P S
9	Samariah, S.Pd.I	P	GTY	S1	PKN
10	Asmar, S.Pd.I	L	GTY	S1	TIK
11	Masdiana, S. Pd.I	P	GTY	S1	S K I
12	Hasanuddin, S.Pd.I	L	GTT	S1	Fiqih
13	Rahmawati, S. Pd.I	P	GTY	S1	Aqidah

14	Napi, S.Ag.	L	GTT	S1	Qur'an Hadis
15	Syarifuddin, S. Pi.	L	GTT	S1	Penjas
16	Nurbaya	P	GTT	MA	Mulok

Sumber Data: Arsip MTs. DDI Seppong Tahun 2015/2016

MTs. DDI Seppong yang sudah terakreditasi B (nilai 96) sejak tahun 2009 memiliki jumlah tenaga pendidik yang lumayan banyak yaitu 16 orang, 8 laki-laki dan 8 perempuan. Status kependidikan yaitu: 1 PNS, 8 GTY dan, 7 GTT. Walaupun MTs. DDI Seppong berdiri pada ketinggian \pm 20 meter dari permukaan laut namun tenaga pendidiknya sudah menyandang sarjana hanya 1 orang yang masih dalam penyelesaian studi. Semua pembelajaran sudah terpenuhi sehingga dalam proses belajar berjalan dengan maksimal.

b. Keadaan Peserta Didik

Tabel 7.
Keadaan Peserta Didik MTs. DDI Seppong
Tahun Ajaran 2015/2016

Kelas	Putra	Putri	Jumlah
VII	19	27	46
VIII	16	15	26
IX	15	25	36

Total Peserta Didik	108
---------------------	-----

MTs. DDI Seppong yang terletak sekitar 3 kilo meter dari jalan poros memiliki jumlah peserta didik yaitu: kelas VII putra 19 orang dan putri 27 orang jumlah 46 orang, kelas VIII putra 16 orang dan putri 15 jumlah 26 orang dan, kelas IX putra 15 orang dan putri 25 orang jumlah 36 orang, jadi jumlah keseluruhan adalah 108 orang pada tahun ajaran 2015-2016.

Tabel 8.

Nama-nama Peserta Didik Kelas VIII MTs. DDI Seppong Kabupaten Majene yang menjadi obyek penelitian.

NO	NAMA	JENIS KELAMIN
1	Andi wawan	L
2	Anriani	P
3	Ardi s	L
4	Arnianti	P
5	Faisal	L
6	Hamita	P
7	Hasrawati	P
8	Ilham	L
9	Junaedi	L
10	Leni	P
11	M yusri	L
12	Mardiani	P
13	Misrani	P
14	Mutmainnah	P
15	Nurliani	P
16	Nursadi	L
17	Olga	L
18	Radi	L
19	Reski amaliah	P
20	Riswandi	L
21	Sardin	L

22	Siti fatima	P
23	Suhardi	L
24	Sukriadi	L
25	Taufik	L
26	Wahyuni	P

Madrasah/sekolah diibaratkan seperti sebuah perusahaan dimana kepala sekolah ibarat pimpinan perusahaan yang mengatur, membimbing, membina, membuat konsep tentang kemajuan perusahaan, pendidik ibarat staf yang akan menjalankan konsep agar tertata dengan baik, pendidik sebagai barang yang siap untuk bersaing di luar. Artinya bahwa baik buruknya suatu madrasah itu tergantung dari keberhasilan peserta didik diluar lingkungan. Dan beberapa tahun terakhir bahwa peserta didik membawa nama harum Madrasah dimana piala-piala maupun piagam banyak terpajang di dalam kantor, seperti juara satu dua dan tiga lomba pidato bahasa, juara 2 lomba seni tari, juara 3 lomba tilawah alquran, juara lomba pramuka, juara 2 lomba bulu tangkis, juara 2 lomba bola polly. Dan lain-lainnya.

Keberhasilan dan prestasi yang diperoleh tersebut semakin memberikan kepercayaan masyarakat terhadap keberadaan madrasah MTs. DDI yang berada disekitar lingkungan desa seppong dan juga memotivasi peserta didik untuk selalu berprestasi baik akademik, seni maupun olahraga. Keberhasilan ini membuktikan bahwa segala usaha dan niat yang baik akan mendapatkan hasil yang baik pula.

7. Keadaan Sarana dan Prasarana

Proses belajar mengajar dalam pendidikan formal tidak hanya ditentukan oleh keberadaan pendidik dan peserta didik, akan tetapi ditentukan pula oleh ketersediaan dan sarana dan prasarana (*infrastruktur*) yang memadai dalam suatu lembaga pendidikan formal (madrasah atau sekolah). Oleh karena itu, dalam kelancaran proses belajar mengajar di MTs. DDI Seppong perlu adanya sarana dan prasarana pendukung yang cukup memadai, sehingga proses pembelajaran dapat tercapai.

Lebih lanjut untuk mengetahui keadaan sarana dan prasarana pendidikan yang terdapat di MTs. DDI Seppong Kabupaten Majene Sulawesi Barat dapat dilihat pada tabel berikut ini:

Tabel 9.
Keadaan Sarana dan Prasarana MTs. DDI Seppong

No.	Jenis	Jumlah/Buah	Keterangan
1.	Ruang Kepala Madrasah	1 Buah	Baik
2.	Mushalla	-	Menggunakan masjid masyarakat
3.	Ruang Kelas	4 Buah	Baik
4.	Ruang Tata Usaha	1 Buah	Baik
5.	Ruang Perpustakaan	1 Buah	Satu atap dengan tata usaha
6.	Ruang Pendidik	1 Buah	Baik
7.	WC	1 Buah	Baik
8.	Lapangan Olahraga	1 Buah	Baik
9.	Kantin	1 Buah	Kurang Baik

Jumlah	11 Buah	
--------	---------	--

Sumber Data: Kantor MTs. DDI Seppong Tahun 2015

Berdasarkan tabel tersebut di atas, diketahui bahwa sarana perkantoran dan kegiatan belajar mengajar di MTs. DDI Seppong Kabupaten Majene boleh dikatakan masih sangat sederhana namun semuanya dalam keadaan baik, meskipun jumlah tersebut sesungguhnya belum memberikan dukungan yang maksimal untuk mendukung pencapaian target pendidikan sebagai sebuah madrasah yang berkualitas.

Sejalan dengan hal tersebut kepala Madrasah berkomentar ketika di wawancarai mengenai sarana dan prasarana pada hari senin tanggal 01 Juni 2015 jam 10.00 di ruang kepala Madrasah, ia mengatakan bahwa, “Cukup lumayan kagum dibanding tahun kemarin kenapa saya katakan seperti itu karena dulu peralatan kantor yaitu komputer dan laptop cuma satu dan print satu, nah sekarang kan sudah cukup 3 laptop dan 3 print bahkan kita sudah memakai *penger* dulukan tidak ada kita hanya tanda tangan manual. Kesemua itu perlu kita bersyukur dan tetap mengharap akan ada lagi perkembangan-perkembangan yang lain yang bisa memudahkan seperti fokus, tambahan ruang belajar, laboratorium dan perpustakaan.⁴

Walaupun sarana dan prasarana yang dimiliki MTs. DDI Seppong masih sederhana namun peserta didik semangat dan antusias dalam mengikuti proses pembelajaran, ini tidak lain merupakan usaha kepala madrasah dan pendidik untuk

⁴Nurani, Kepala MTs. DDI Seppong, wawancara di ruang Kepala Madrasah, Tanggal 1 Juni 2015.

senantiasa memberi contoh dan dukungan, diantara cara yang dilakukan adalah kegiatan ekstrakurikuler seperti: olahraga, seni, dan pramuka.

B. Penerapan Metode Quantum Learning dalam Pembelajaran Fikih di MTs. DDI

Seppong

Setiap sekolah/madrasah memiliki ciri khas tersendiri dalam menjalankan proses pembelajaran baik dikelas maupun diluar kelas agar tercipta suasana belajar yang nyaman dan menyenangkan bagi pendidik maupun peserta didik. Proses belajar mengajar pada suatu sekolah/madrasah akan berjalan dengan baik bilamana memperhatikan lingkungan sekolah/madrasah dan aktivitas kegiatan peserta didik.

Upaya mewujudkan suasana pembelajaran lebih ditekankan untuk menciptakan kondisi dan pra kondisi agar peserta didik belajar, sedangkan proses pembelajaran lebih mengutamakan pada upaya bagaimana mencapai tujuan-tujuan pembelajaran atau kompetensi peserta didik. Dalam konteks pembelajaran yang dilaksanakan pendidik dituntut untuk dapat mengelola pembelajaran (*learning management*), yang mencakup perencanaan, pelaksanaan, dan penilaian pembelajaran.

Proses pembelajaran merupakan kegiatan yang mempengaruhi peserta didik untuk mencapai tujuan bersama dengan langkah-langkah yang di tempuh, menurut Nurani bahwa langkah-langkah yang ditempuh dalam pembelajaran di madrasah ini, yaitu:

Pertama, peserta didik mengembangkan potensi diri melalui belajar untuk mencapai tujuan tahapan perkembangannya. Kedua, tujuan yang diharapkan adalah seperangkat tugas yang memenuhi agar tampak dalam prilaku dan merupakan karakteristik kepribadian peserta didik yang terencana dan terukur, dan. Ketiga, pendidik yang selalu mengusahakan terciptanya situasi yang tepat sehingga memungkinkan terjadinya proses pengalaman belajar pada diri peserta didik dengan mengarahkan segala sumber dan menggunakan metode belajar mengajar yang tepat.⁵

Pengembangan pembelajaran sangat dirasakan oleh peserta didik dimana kedudukannya bukan hanya berperan sebagai objek belajar namun juga berperan sebagai subjek. Peranan peserta didik tergambar dalam tugas-tugas yang diberikan oleh pendidik dalam membina prilaku yang baik dan prestasi yang membanggakan, semua ini tidak lepas dari peran seorang pendidik dalam menciptakan interaksi positif, suasana belajar yang menyenangkan dan, metode pembelajaran yang tepat sehingga peserta didik merasa nyaman dan menyenangkan dalam mengikuti proses belajar mengajar. Hal ini pun sejalan dengan salah satu misi madrasah MTs. DDI Seppong yaitu:

“Mengembangkan program pembelajaran, bimbingan secara efektif dan efisien”⁶

Upaya mewujudkan misi tersebut di atas maka metode pembelajaran senantiasa mengorientasikan diri dalam membentuk peserta didik yang mampu

⁵Nurani, Kepala MTs. DDI Seppong, wawancara di ruang kepala madrasah, Tanggal 1 Juni 2015.

⁶Dokumen MTs. DDI Seppong Kabupaten Majene tahun 2015.

mendalami, mengamalkan dan, menyampaikan hukum-hukum Islam secara benar dan berkesinambungan.

Menurut Hasanuddin pendidik pembelajaran fikih bahwa dalam melaksanakan hukum-hukum Islam di MTs. DDI Seppong yang tercantum dalam pembelajaran fikih secara sadar maka yang harus dilakukan adalah. Pertama, mengingat bahwa praktik pembelajaran secara keseluruhan adalah nilai (prilaku dan etika). Kedua, metode pengajaran yang mengajarkan makna pengajaran yang berorientasi pada kognitif, efektif dan, psikomotorik dan, ketiga, pendidik yang mengarahkan pada pembinaan sebagai petunjuk jalan kebaikan dan kemashalatan.⁷

Bersamaan pula hal itu, kepala MTs. DDI Seppong berkomentar bahwa metode dalam pembelajaran sangatlah penting sebab ia berpengaruh besar dalam pengajaran oleh karena itu setiap pendidik seyogyanya memiliki metode pembelajaran karenanya pula akan berpengaruh terhadap kesuksesan peserta didik dalam proses pembelajaran berlangsung.⁸

Mempertimbangkan semua pengembangan yang ada maka kurikulum pembelajaran fikih jelas selain berorientasi pada ibadah dan muamalah juga pada pembinaan akhlak dan pengembangan nilai-nilai keagamaan pada setiap peserta didik sebagaimana yang telah dilaksanakan di MTs. DDI Seppong.

⁷Nurani, Kepala MTs. DDI Seppong, wawancara di ruang kepala madrasah, Tanggal 1 Juni 2015.

⁸Hasanuddin, Pendidik MTs. DDI Seppong, wawancara di ruang pendidik, Tanggal 1 Juni 2015.

Hasanuddin memberi komentar saat diwawancara, ia mengatakan bahwa kemerosotan akhlak yang begitu drastis dan mempengaruhi peserta didik di sekolah/madrasah secara umum dan terkhusus di madrasah MTs. DDI Seppong maka setiap pendidik lebih serius untuk menangani sistem pembelajaran yang lebih menekankan kepada pengawalan dan perbaikan akhlak. Pengawalan dan perbaikan akhlak mengarah pada komprehensif dan menyeluruh dalam upaya pembaruan dan peningkatan hasil belajar peserta didik ke arah konsep dan makna.⁹

Keberhasilan pembelajaran secara umum ditentukan oleh proses belajar mengajar di dalam kelas maka metode sebagai alat mengkondisikan peserta didik sangatlah penting. Seperti yang telah diungkapkan pada bab 1 bahwa Metode pembelajaran merupakan proses atau prosedur yang digunakan oleh pendidik atau instruktur untuk mencapai tujuan atau kompetensi. Pemilihan metode pembelajaran yang tepat dapat membantu peserta didik mencapai tujuan pembelajaran atau melakukan internalisasi terhadap isi atau materi pembelajaran.

MTs. DDI Seppong dengan visi Unggul dalam prestasi berdasarkan iman dan akhlakul karimah tersebut telah menggunakan metode *quantum learning* khususnya pembelajaran fikih. Metode *quantum learning* yang memiliki prinsip “bawalah dunianya ke dalam dunia kita” artinya bahwa peserta didik seakan-akan larut dalam dunia materi yang akan dipelajari sehingga peserta didik merasa tenang, nyaman, dan menyenangkan dalam mengikuti proses belajar.

⁹Hasanuddin, pendidik MTs. DDI Seppong, wawancara di ruang pendidik, Tanggal 1 Juni 2015.

Peneliti mengamati dalam pelaksanaan kegiatan pembelajaran dimana pendidik menggunakan metode *quantum learning* yang memiliki enam langkah pembelajaran yaitu: tumbuhkan, alami, namai, demonstrasikan, ulangi, dan rayakan yang kemudian dikenal dengan istilah TANDUR. Adapun langkah-langkah pembelajaran tergambar dalam table yaitu:

Tabel 10.
Langkah-Langkah Pembelajaran Metode *Quantum Learning*

Langkah	Kegiatan	Kegiatan Peserta Didik
T =Tumbuhkan	<ol style="list-style-type: none"> 1. Menyampaikan tujuan pembelajaran 2. Memberitahu manfaat materi untuk siswa 3. Mengaitkan dengan dunia nyata 4. Mengadakan kompetisi 5. Menggunakan media 6. Mengajukan berbagai pertanyaan dan masalah 7. Menciptakan lingkungan fisik dan emosional 	<ol style="list-style-type: none"> 1. Memperhatikan penjelasan pendidik 2. Mengerjakan tugas 3. Saling berkompetisi secara sehat.
A = Alami	<ol style="list-style-type: none"> 1. Mengajak siswa terlibat dalam pembelajaran 2. Menciptakan keterlibatan pikiran dan fisik dan mental siswa. 	<ol style="list-style-type: none"> 1. Mengerjakan tugas 2. Mengamati media 3. Menjawab pertanyaan 4. Membuat kesimpulan 5. Berdiskusi kelompok
N = Namai	Menyajikan materi	Memperhatikan, bertanya, menjawab pertanyaan pendidik dan mencatat
D = Demonstrasikan	1. Memperlihatkan peserta didik dalam	1. Berlatih menyelesaikan pertanyaan,

	berdiskusi 2. Mencatat peserta didik yang aktif dan mendorong peserta didik lain untuk aktif	menyelesaikan tugas 2. Menampilkan hasil kerja kelompok 3. Mengungkapkan berbagai saran dan pendapat.
U = Ulangi	1. mengulang kembali konsep dan umpang balik	1. Mengungkapkan pendapat berdasarkan hasil pengamatan dan pengalaman belajar. 2. Membuat kesimpulan dengan kata-kata sendiri
R = Rayakan	1. Memberi dukungan dan pengakuan untuk setiap usaha siswa 2. Memberikan reward kepada kelompok	Memberikan ekspresi atas keberhasilan kelompok

Langkah pembelajaran ini cukup representatif untuk menggambarkan fenomena secara keseluruhan karena proses pembelajaran yang dilakukan menggunakan prosedur yang sama, hanya yang membedakan adalah pemberian tema permasalahan, prosedur pembelajaran yang dilaksanakan, peneliti mengadakan pengamatan tiga kali pertemuan dan selebihnya adalah wawancara dengan informan, penjabaran tiga pertemuan yaitu:

Pertemuan pertama Observasi dengan bapak hasanuddin dan peserta didik pada hari Sabtu tanggal 23 Mei 2015 pukul 08.50-10.10 WITA. di kelas VIII MTs. DDI Seppong.

1. Tumbuhkan

Observasi dengan bapak hasanuddin pada hari Sabtu tanggal 23 Mei 2015 pukul 08.50-10.10 WITA. di kelas VIII MTs. DDI Seppong.

Awalnya pendidik menata lingkungan belajar seperti: penataan cahaya dengan membuka setengah jendela, memutar musik dengan suara yang pelan agar tidak mengganggu jalannya pembelajaran baik dalam kelas sendiri maupun tetangga kelas, dan meminta peserta didik agar meja dan kursi diatur dengan rapi dan lurus.


Sebelum masuk dalam materi pembelajaran yaitu makanan dan minuman halal-haram terlebih dahulu pendidik menumbuhkan motivasi peserta didik dengan mengawali aktivitas belajar-mengajar di kelas dengan berdoa¹⁰ bersama dan membaca tiga surah terakhir, yaitu: al-Ikhlâs, al-Falaq, dan an-Nas.

Kemudian Pendidik menyampaikan indikator pembelajaran fikih pada materi makanan dan minuman halal-haram, yaitu:

- Menjelaskan pengertian makanan dan minuman halal
- Menyebutkan jenis-jenis makanan dan minuman yang halal.
- Menyebutkan cara memperoleh makanan dan minuman yang halal
- Menunjukkan manfaat makanan dan minuman yang halal
- Menjelaskan dasar-dasar hukum makanan yang halal

¹⁰ رَبِّ زِدْنِي عِلْمًا، وَارزُقني ههما واجعلني من الصالحين “Ya Allah, tambahkanlah aku ilmu, dan berilaku aku karunia untuk dapat memahaminya, dan jadikanlah aku termasuk golongannya orang-orang yang saleh”.

Pendidik memulai dengan membacakan salah satu ayat dalam QS al-Baqarah (2) ayat 168.



Terjemahnya:

Hai sekalian manusia, makanlah yang halal lagi baik dari apa yang terdapat di bumi, dan janganlah kamu mengikuti langkah-langkah syaitan; Karena sesungguhnya syaitan itu adalah musuh yang nyata bagimu.

Pendidik menjelaskan ayat tersebut, Allah swt memerintahkan kita semua untuk makan dan minum apa saja yang ada di bumi ini tapi ingat bahwa selama itu baik dan disyariatkan oleh agama. Dan waspadalah akan tipu daya setan, jangan sampai kita tergoda mengonsumsi yang haram seperti, babi, daging yang tidak disembelih atas nama Allah atau minuman seperti khamar atau yang beralkohol. Mengonsumsi makanan halal atau minuman halal itu akan bermanfaat bagi kesehatan, membantu dalam belajar maupun menguatkan dalam menjalankan ibadah.

Peserta didik merasa lega dan senang dengan pengaturan cahaya, merasa antusias dan semangat dengan suara musik yang mengiringi proses pembelajaran berlangsung, semangat dan khusyu berdoa dengan harapan yang tinggi untuk

mendapatkan kemudahan menuntut ilmu, dimana semangat yang menggemuh peserta didik secara bersamaan dan serentak dalam berdoa.

2. Alami,

Observasi dengan bapak hasanuddin pada hari Sabtu tanggal 23 Mei 2015 pukul 08.50-10.10 WITA. di kelas VIII MTs. DDI Seppong.

Pendidik menjelaskan materi dan menciptakan pengalaman umum yang sering dialami peserta didik pada saat menyampaikan sebuah materi. Materi yang berhubungan dengan makanan dan minuman halal-haram yang banyak terjadi dalam kehidupan lingkungan sekitar. Pendidik menceritakan kejadian-kejadian yang terjadi disekitar lingkungan peserta didik seperti minuman alkohol dan indung¹¹ dan juga memberi contoh perilaku anak-anak di bawah umur (masih berstatus peserta didik) yang sering ditayangkan di dalam televisi atau siaran berita seperti merokok, minuman berkohol, mencuri makanan sehingga hasil curian tersebut menjadi haram.

Observasi dengan peserta didik pada hari Sabtu tanggal 23 Mei 2015 pukul 08.50-10.10 WITA. di kelas VIII MTs. DDI Seppong.

Ardi, ia pak, bahwa didaerah kami di Galungsangalla¹² pernah di datangi polisi untuk memeriksa, kedatangan polisi tersebut disebabkan adanya tokoh masyarakat yang melapor bahwa di daerahnya anak-anak muda biasa pulang malam

¹¹Minuman yang manis berwarna putih pekat yang biasa anak muda bahkan remaja meminumnya pada malam-malam tertentu seperti malam minggu atau malam perayaan tertentu.

¹²Salah satu dusun di desa seppong sekitar satu kilo jarak dari madrasah MTs. DDI Seppong.

dalam keadaan mabuk. Selanjutnya polisi tersebut datang dengan berpakaian layaknya pemuda biasa, ia memeriksa beberapa kolom rumah yang ditemani oleh pihak pemerintah desa dan tidak lama kemudian didapatinya beberapa botol minuman keras. Kemudian malam itu pula anak yang terlibat tersebut dibawa oleh polisi untuk diperiksa.¹³

Peserta didik semangat dan termotivasi dengan melibatkan pengalaman yang juga pernah ia alami sehingga dengan terdorong juga akan menceritakan pengalaman-pengalaman yang pernah juga ia alami.

3. Namai

Observasi dengan bapak hasanuddin dan peserta didik pada hari Sabtu tanggal 23 Mei 2015 pukul 08.50-10.10 WITA. di kelas VIII MTs. DDI Seppong.

Pendidik merangsang semangat, motivasi, dan rasa senang peserta didik, dengan melontarkan sebuah pertanyaan yaitu “peserta didik sekalian, bapak kan sudah sampaikan manfaat serta ayat perintah untuk memakan makanan halal lagi baik. Jadi menurut pendapat kamu, apa itu makanan dan minuman halal?”

Nursadi mengangkat tanganya bermaksud untuk menjawab, walaupun masih malu-malu. Arti makanan dan minuman halal itu adalah sesuatu yang memberi manfaat bagi tubuh. Kemudian teman yang lain pun mengatakan, wahyuni” makanan

¹³Ardi S. Peserta didik kelas VIII MTs. DDI Seppong, observasi di ruang kelas , Tanggal 30 Mei 2015.

dan minuman halal itu, diperoleh dengan usaha sendiri dan diola dengan baik. Teman-teman yang lain bertepuk tangan dengan maksud merasa bangga atas jawaban temannya tadi.

Melihat semangat peserta didik, melanjutkan dengan memberi kesempatan peserta didik lain untuk berkomentar. Tidak lama kemudian Ardi S. pun juga menguncungkan tangannya, kalau saya pak, “makanan dan minuman halal itu, apa saja yang ada di bumi berupa makanan atau minuman selama tidak ada batasan agama. Pendidik mengomentari bahwa itu kan sama yang bapak tadi sampaikan, teman yang lain menertawainya, namun pendidik memberi pujian sebab mampu mengulang apa yang telah disampaikan.

Pak hasanuddin, apa yang disampaikan Ardi S, Wahyuni dan Nursadi terhadap jawaban-jawaban yang telah dilontarkan tersebut benar bahwa bermanfaat bagi tubuh, diperoleh dengan baik dan selama tidak ada larangan dalam syariat baik dalam al-Quran maupun al-Hadis, maka itu merupakan makanan dan minuman halal. Yang lain jangan berkecil hati sebab akan masih ada pertanyaan-pertanyaan yang bapak sampaikan.

Kemudian pendidik membagi 4 kelompok yang terdiri dari 5-7 orang, setiap anggota kelompok ikut aktif berdiskusi dan mencatat hasil diskusi. kelompok pertama membahas makanan halal kelompok kedua membahas minuman halal, kelompok tiga membahas makanan haram, dan kelompok empat membahas minuman haram.

Jalannya diskusi terlihat semangat, bersungguh-sungguh dan senang dan menyenangkan. Sikap positif yang tampak antusias ditunjukkan peserta didik,

kegembiraan dengan suara musik dan pengaturan cahaya dan meja belajar menambah motivasi dimana tampak peserta didik semarak bekerja secara kelompok. Bilama ada yang tidak dipahami peserta didik menanyakan kepada pendidik.¹⁴

Gambar 2. Peserta didik sedang berdiskusi secara kelompok.



Gambar di atas kelihatan peserta didik bermain-main tapi dalam arti sesungguhnya mereka bersungguh-sungguh dan memacu prestasi kelompok, satu sama lain berusaha untuk membuat hasil diskusi yang baik. *Quantum learning* menjadikan suasana kelas nyaman dan menyenangkan selain itu salah satu konsep

¹⁴Peserta didik MTs. DDI Seppong, observasi di ruang kelas, Tanggal 23 Mei 2015.

metode ini adalah merupakan simulasi atau permainan dimana peserta didik seolah belajar seperti dimasa kanak-kanak.

4. Demonstrasikan

Observasi dengan peserta didik pada hari Sabtu tanggal 23 Mei 2015 pukul 08.50-10.10 WITA. di kelas VIII MTs. DDI Sepping.

Setelah selesai berdiskusi setiap kelompok diberi kesempatan untuk mendemonstrasikan hasil diskusinya di depan kelas sedangkan kelompok yang lain diberi kesempatan untuk bertanya dan menanggapi. Hal ini bahwa setiap anggota kelompok bisa berbicara untuk menanggapi dan ditunjuk oleh pendidik satu persatu untuk memberi tanggapan atau pertanyaan.

Gambar 3. Peserta didik sedang mendemonstrasikan hasil diskusinya di kelas




Gambar di atas merupakan proses berjalannya diskusi hasil kerja kelompok dimana pendidik memberi kesempatan kepada kelompok pertama dengan materi yaitu

membahas tentang makanan halal, disini pendidik memberi kesempatan 7 menit untuk memaparkan hasil diskusinya dan 10 menit Tanya jawab.

Nursadi dan Andi Wawan tampil sebagai utusan kelompok pertama, mula-mula memperkenalkan nama kelompoknya, Nursadi, nama kelompok yaitu “kelompok al-Baqarah, alasannya, sebab al-baqarah merupakan makanan halal yang Allah swt. Menagungkan hewan ini dan diperintahkan untuk berqurban maupun mengembalanya. Selanjutnya pengertian makanan halal adalah semua makanan yang berada di muka bumi yang bermanfaat bagi pertumbuhan badan dan jiwa manusia menurut Islam hukum asalnya adalah halal dimakan kecuali apabila ada larangan al-Quran dan Hadis atau karena terdapat mudharat atau bahaya.

Sebagaimana firman Allah swt di dalam QS al-Baqarah (2) ayat 168 disebutkan, yaitu:



Terjemahnya:

Hai sekalian manusia, makanlah yang halal lagi baik dari apa yang terdapat di bumi, dan janganlah kamu mengikuti langkah-langkah syaitan; Karena Sesungguhnya syaitan itu adalah musuh yang nyata bagimu.

Selanjutnya, macam-macam kanaanan halal, yaitu: ikan dan binatang laut, daging binatang ternak, bangkai ikan dan belalang, dan Hati dan limpa binatang yang halal dimakan dagingnya.

Andi Wawan melanjutkan, manfaat mengkonsumsi makanan halal ada tiga, yaitu: a) Dapat mempertahankan hidupnya sampai dengan batas yang ditetapkan Allah. b) Mencapai ridha Allah, karena dapat memilih jenis makanan dan minuman yang halal. c) Memiliki akhlakul karimah e) Terhindar dari akhlak madzmumah.

Pendidik mengambil alih forum, peserta didik diajak untuk memberi tepuk tangan atas usaha dan semangat kelompok pertama, selanjutnya adalah Tanya jawab. Pendidik akan menunjuk satu persatu kalau tidak ada yang bertanya.

Tidak lama kemudian, Riswandi mengangkat tangannya, menunjukkan semangatnya untuk bertanya, pertanyaan saya, “menurut anda, apakah hanya pada hari qurban bisa menyembelih sapi? Andi Wawan menjawab, sapi bisa juga disembeli pada hari-hari yang lain tapi perlu diingat bahwa kebanyakan orang menyembelih sapi pada Idul Adha, untuk dikurbankan dan disedekahkan bagi orang yang membutuhkan atau tidak mampu.

Gambar 4. Tanya jawab peserta didik dalam diskusi.



Pendidik mengajak peserta didik untuk bertepuk tangan atas usaha dan semangat yang telah dilakukan oleh kelompok pertama sembari memberikan penilaian terhadap hasil kelompok dan peserta didik yang aktif berpendapat atau memberikan komentar maupun pertanyaan.

Fenomena mendemonstrasikan hasil diskusi peserta didik di depan kelas oleh Riswandi dan Nursadi utusan kelompok 1 bahwa hasil diskusi yang dibuat sudah baik dan teratur, dimulai disebutkan pengertian lalu manfaat serta dirangkaikan dengan ayat. Hal ini menunjukkan bahwa keterampilan, keberanian dan tanggung jawab peserta didik sudah mulai meningkat. Seperti yang dicontohkan peserta didik yang bernama, Nursadi, Andi Wawan, dan Riswandi.¹⁵

Pendidik mengawasi jalannya diskusi dan menilai peserta didik terhadap keaktifan selama mengikuti pembelajaran serta membantu peserta didik yang mengalami kesulitan ataupun masalah yang terjadi.

5. Ulangi

Observasi dengan peserta didik pada hari Sabtu tanggal 23 Mei 2015 pukul 08.50-10.10 WITA. di kelas VIII MTs. DDI Seppong.

Peserta didik memberi kesimpulan dengan mencatat hasil diskusi yang dianggap penting dan ayat yang berhubungan dengan materi. Kegiatan agar peserta

¹⁵Hasil Observasi pada hari Sabtu tanggal 23 Mei 2015 pukul 08.50-10.10 WIT. di kelas VIII MTs. DDI Seppong.

didik dapat memperdayakan otak kanan dan otak kirinya dengan keterampilan mencatat pengalaman belajar.

6. Rayakan

Peserta didik merayakan hasil usaha selama pertemuan berlangsung. Paendidik mengajak peserta didik untuk bersyukur atas pertemuan hari ini dapat berlangsung dengan baik dan bertepuk tangan bersama. Hasil pertemuan tersebut bahwa peserta didik semakin percaya diri, antusias dan semangat belajar.

Pertemuan kedua: Observasi oleh bapak hasanuddin dan peserta didik pada hari Sabtu tanggal 30 Mei 2015 pukul 08.50-10.10 WITA. di kelas VIII MTs. DDI Seppong.

1. Tumbuhkan

Observasi dengan bapak hasanuddin pada hari Sabtu tanggal 30 Mei 2015 pukul 08.50-10.10 WITA. di kelas VIII MTs. DDI Seppong.

UNIVERSITAS ISLAM NEGERI
AL-AZHAR
M A K A S S A R

Seperti pertemuan pertama pendidik menata lingkungan belajar seperti: penataan cahaya, musik, dan desain ruangan kelas dan mengatur cahaya dengan membuka jendela lalu memutar musik dengan suara yang pelan agar tidak mengganggu jalannya pembelajaran.

Disini pendidik menyapa peserta didik menyampaikan salam dan menanyakan kabar sembari diabsen satu persatu. Sebelum melanjutkan diskusi yang sebelumnya materi makanan halal berikutnya adalah kelompok kedua yang membahas minuman halal terlebih dahulu pendidik menumbuhkan motivasi peserta didik dengan

mengawali aktivitas belajar-mengajar di kelas dengan berdoa bersama dan membaca tiga surah terakhir. Lalu tetap menyampaikan indikator pembelajaran fikih pada materi makanan dan minuman halal-haram.

Peserta didik merasa senang, antusias dan semangat dengan suara musik yang mengiringi proses pembelajaran berlangsung, semangat dan khusyu berdoa dengan harapan yang tinggi untuk mendapatkan kemudahan menuntut ilmu, bersikap positif dengan pengalaman belajar dengan pertemuan yang lalu.

2. Alami

Observasi dengan peserta didik pada hari Sabtu tanggal 30 Mei 2015 pukul 08.50-10.10 WITA. di kelas VIII MTs. DDI Seppong.

Peserta didik berdiskusi dengan masing-masing kelompok tentang materi yang akan dibahas untuk mengetahui dan memahami sebelum kelompok berikutnya mempersentasikan materinya, hal ini dilakukan agar peserta didik benar-benar siap dan juga ada kesiapan bertanya dan menyangga.

3. Namai

Observasi dengan bapak hasanuddin pada hari Sabtu tanggal 30 Mei 2015 pukul 08.50-10.10 WITA. di kelas VIII MTs. DDI Seppong.

Peserta didik mencatat hal-hal penting mengenai materi dan menyiapkan pertanyaan untuk ditanyakan kepada kelompok yang tampil serta memperhatikan arahan pendidik tentang jalannya diskusi.

Fenomena yang terjadi bahwa peserta didik sudah sangat antusias, semangat, dan peningkatan motivasi yang tinggi.

4. Demonstrasikan

Observasi dengan peserta didik pada hari Sabtu tanggal 30 Mei 2015 pukul 08.50-10.10 WITA. di kelas VIII MTs. DDI Sepping.

Siti Fatima dan Misrani “tampil sebagai utusan kelompok kedua, pertamanya memperkenalkan nama kelompoknya, Siti Fatima, nama kelompok yaitu “kelompok Jamalun, alasannya, sebab Jamalun merupakan hewan yang kuat dan juga bisa dikendarai serta dagingnya halal. Berikutnya pengertian minuman haram adalah semua minuman yang berada di muka bumi yang bermanfaat bagi pertumbuhan badan dan jiwa manusia menurut Islam hukum asalnya adalah halal dimakan kecuali apabila ada larangan al-Quran dan Hadis atau karena terdapat madharat atau bahaya.

Selanjutnya, Macam-macam minuman halal, yaitu : 1) Air yang bersih 2) Suci dan tidak mengandung penyakit. Dalam QS. al-Furqan (25): 48 disebutkan:



Terjemahnya:

Dialah yang meniupkan angin (sebagai) pembawa kabar gembira dekat sebelum kedatangan rahmat-Nya (hujan); dan kami turunkan dari langit air yang amat bersih.

3) Air yang mendatangkan manfaat bagi kesehatan dan kehidupan manusia. 4) Air atau cairan yang sudah hilang sifat mabuknya, seperti arak yang sudah berubah menjadi cuka. 5) Air yang tidak mendatangkan mudarat atau tidak merusak jasmani, akal, jiwa, moral dan aqidah. 6) Air yang suci dan tidak terkena najis.

Misrani melanjutkan, ”manfaat mengonsumsi minuman halal, yaitu: a) Dapat mempertahankan hidupnya sampai dengan batas yang ditetapkan Allah. b) Mencapai ridha Allah, karena dapat memilih jenis minuman yang halal. c) Memiliki akhlak karimah e) Terhindar dari akhlak madzmumah.

Gambar 5. Peserta didik menjelaskan hasil diskusi di depan kelas



Pendidik mengawasi peserta didik yang lain agar memperhatikan penjelasan temannya, setelah selesai menyampaikan materi oleh kelompok dua, maka dipersilahkan kepada peserta didik untuk mengajukan pertanyaan.

Peserta didik sudah siap-siap untuk bertanya, Nursadi “menurut anda, apakah halal meminum minuman pemberian teman yang kita tidak tahu itu haram? Siti

Fatima “menurut saya tidak haram karena tidak tau kalau air itu haram. Ilham teman kelompok dua menambahkan, ia, tidak haram, walaupun bendanya haram selama itu tidak diketahui asal-usulnya. Pendidik menambahkan bahwa bila hal itu terjadi dan masih dimulut maka langsung buang dan bila sudah masuk diperut maka bersabarlah, semoga Allah mengampuni sesuatu yang kita tidak tahu.¹⁶

Melanjutkan pertanyaan, Junaidi yang duduk di sudut kanan presentator mengacungkan tangannya, saya dari anggota kelompok satu menanyakan, apakah air laut itu halal untuk diminum?

Siti Fatimah menjawab, asal air laut itu halal, seperti pernah dijelaskan bapak pendidik bahwa air laut termasuk air yang bisa digunakan untuk berwudhu jadi meminumnya pun halal walaupun itu terasa asing. Taufik anggota kelompok dua menambahkan, saya setuju dengan teman saya tapi dalam keadaan terpaksa artinya tidak ada lagi air tawar disekitar daerah kita.

Pendidik mengawasi jalannya diskusi dan tetap memberikan pujian dan reward berupa tepuk tangan dengan mengajak peserta didik atas usaha dan sikap yang baik ditunjukkan oleh diskusi kelompok dan peserta didik yang lain.

Hasil Fenomena diskusi di atas bahwa, peserta didik ada kemajuan, sikap antusias terlihat juga semangat mengikuti pembelajaran, senang dan tidak keberatan diminta untuk tampil di depan kelas. Rasa takut dan malu-malu mengajukan pertanyaan sudah mulai redup.

¹⁶Hasil Observasi pendidik dan peserta didik di kelas, tanggal 30 Mei 2015. pukul 08.50-10.10 WIT.

5. Ulangi

Observasi dengan bapak hasanuddin dan peserta didik pada hari Sabtu tanggal 30 Mei 2015 pukul 08.50-10.10 WITA. di kelas VIII MTs. DDI Seppong.

Pendidik memberikan klarifikasi, yaitu setiap individu membuat ringkasan tentang materi yang telah disampaikan oleh teman-temannya yang membahas tentang minuman halal.

Pengulangan akan memperkuat koneksi saraf. Ulangi pelajaran yang sudah berlalu melalui pancingan-pancingan pertanyaan kepada peserta didik dan hubungkan dengan pelajaran yang saat ini diajarkan. Dengan pengulangan demi pengulangan, materi yang diajarkan akan tetap pada memori otak peserta didik. Pendidik menyimpulkan hasil yang peserta didik peroleh, untuk menguatkan ingatan pemahaman materi ajar, peserta didik.

6. Rayakan

Observasi dengan bapak hasanuddin pada hari Sabtu tanggal 30 Mei 2015 pukul 08.50-10.10 WITA. di kelas VIII MTs. DDI Seppong.

Peserta didik yang memiliki jawaban yang benar diberi *reward*. lalu merayakannya dengan tepuk tangan bersama peserta didik.

Fenomena yang terjadi bahwa peserta didik terdorong dan termotivasi untuk berprestasi. Bagi peserta didik yang mendapat hadiah merasakan kebanggaan, semangat yang menggemuh, bersikap positif dan semakin percaya diri.¹⁷

Pertemuan ketiga, Pagi itu peneliti datang senin pagi dimana berlangsung pelaksanaan upacara bendera semua warga madrasah menghadiri tradisi pekanan tersebut dalam rangka mengenang jasa pahlawan bangsa Indonesia dalam memperjuangkan kemerdekaan. Sekaligus pemberian nasihat, motivasi dan penyampaian informasi penting secara umum dan kepada peserta didik. Setelah upacara selesai peneliti meminta izin agar bisa melakukan penelitian selasa tanggal 9 sebab sabtu yang akan datang ada acara di Madrasah dan ia pun mengisinkan. Peneliti bertemu dengan pendidik pembelajaran fikih di ruang pendidik dan peneliti menyampaikan kalau bisa besok masuk mengajar fikih di kelas VIII dan ia pun setuju.

Pertemuan ketiga: Observasi dengan bapak Hasanuddin dan peserta didik pada hari Selasa tanggal 2 Juni 2015 pukul 09.40-11.00 WITA. di kelas VIII MTs. DDI Seppong.

1. Tumbuhkan

Observasi dengan bapak hasanuddin dan peserta didik pada hari Selasa tanggal 2 Juni 2015 pukul 09.40-11.00 WITA. di kelas VIII MTs. DDI Seppong.

¹⁷Hasil Observasi pada hari Sabtu tanggal 30 Mei 2015 pukul 08.50-10.10 WIT. di kelas VIII MTs. DDI Seppong.

Awalnya pendidik menata lingkungan belajar seperti: penataan cahaya, musik, dan desain ruangan kelas. Peserta didik memindahkan bangku duduknya, dan pendidik mengatur cahaya dengan membuka jendela lalu memutar musik dengan suara yang pelan agar tidak mengganggu jalannya pembelajaran. Seperti biasa pendidik memotivasi peserta didik dalam mengikuti pembelajaran yang berhubungan dengan materi yaitu makanan haram. Ia mengatur suasana kelas baik cahaya maupun bangku peserta didik.

Peserta didik kelihatan sangat antusias, penuh dengan semangat, tidak kesabaran untuk kembali melanjutkan pembelajaran.

2. Alami

Observasi dengan bapak Hasanuddin dan peserta didik pada hari Selasa tanggal 2 Juni 2015 pukul 09.40-11.00 WITA. di kelas VIII MTs. DDI Seppong.

Pendidik menjelaskan materi dan menciptakan pengalaman umum yang sering dialami peserta didik pada saat menyampaikan sebuah materi. Materi yang berhubungan dengan makanan halal-haram yang banyak terjadi dalam kehidupan lingkungan sekitar. Pendidik menyampaikan bahwa jelas makanan halal yang biasa kita makan daging binatang ternak, ikan atau yang disembelih dengan nama Allah swt. Tapi makanan haram betapa menjijikkan seperti daging babi, anjing, daging yang dicampuri benda-benda haram seperti ganjah. Beberapa bulan yang lalu juga tersebar berita bahwa ada penjual bakso yang membuat daging bakso dari daging tikus, ini semua adalah membahayakan bagi kesehatan.

Peserta didik antusias mendengar penjelasan dari pendidik seolah juga memiliki banyak pengalaman tentang makanan yang Allah swt. haramkan.

3. Namai

Observasi dengan peserta didik pada hari Selasa tanggal 2 Juni 2015 pukul 09.40-11.00 WITA. di kelas VIII MTs. DDI Sepping.

Kelompok yang tampil didepan kelas sebelum kembali ke tempat duduk masing-masing, pendidik memberikan satu pertanyaan. Isi pertanyaan adalah, “apa harapan-harapan kamu terhadap pihak madrasah maupun pemerintah dalam mengatasi warga yang mengkonsumsi makanan dan minuman haram?”

Peneliti hanya mencatat dua jawaban peserta didik, Sardi, kalau harapan saya pak, mengadakan sosialisasi di masyarakat terhadap bahayanya mengkonsumsi, sedangkan reski amaliah, “menurut saya pak, harapan saya terhadap pemerinta yaitu, mengadakan patroli sembunyi dan pembongkaran dimana tempat penjualannya seperti yang biasa diberita ditayangkan, gitu pak.

Setiap individu kelompok memberikan jawaban sesuai dengan pemikiran masing-masing pendidik disini sengaja agar peserta didik terbuka cara berpikirnya sekaligus melatih mental agar bisa tampil dan mengeluarkan pendapat didepan kelas.

4. Demonstrasikan

Observasi dengan peserta didik pada hari Selasa tanggal 2 Juni 2015 pukul 09.40-11.00 WITA. di kelas VIII MTs. DDI Sepping.

Pendidik kondusifkan kelas. Pertemuan ketiga merupakan lanjutan dari materi makanan halal dan minuman halal, yaitu makanan haram dalam hal ini kelompok tiga yang akan mendemonstrasikan hasil diskusinya. Peserta didik mempersiapkan teman kelompoknya sembari pendidik mengabsen satu persatu dan menanyakan kabar masing-masing.

Arnianti, sebagai pembicara pertama, memulai mengucapkan salam lalu membacakan hasil diskusi kelompoknya. Pengertian minuman haram adalah segala jenis minuman yang memabukkan sehingga menimbulkan mudharat atau bahaya bagi peminumnya, baik aspek jasmani maupun rohaninya. Sedangkan minuman keras artinya segala jenis minuman yang memabukkan, sehingga peminumnya menjadi hilang kesadarannya. Adapun yang termasuk minuman keras adalah khamer (arak), dan minuman yang banyak mengandung alkohol, seperti whisky, brendy, wine, champagne, dan sejenisnya. Selanjutnya sebab-sebab Keharaman Suatu minuman dinyatakan haram, tentu ada penyebabnya, yaitu: a) Ada nas al-Qur'an dan al-Hadis yang melarang secara tegas meminum minuman yang haram. b) Dapat mendatangkan akibat buruk (mudarat) bagi peminumnya.

Nursadi melanjutkan, Akibat mengkonsumsi minuman haram Setiap minuman yang memabukkan haram hukumnya, baik banyak maupun sedikit karena mengandung mudharat bagi peminumnya. Secara umum, akibat buruk mengkonsumsi minuman haram adalah sebagai berikut: 1) Bagi diri sendiri 2) Merusak kesehatan,

sebab syaraf-syaraf akan terganggu. 3) Hilangnya akal sehat karena mabuk. 4) Menghilangkan amal baik dan mendapat dosa. 5) Bagi orang lain dalam masyarakat 6) Mengganggu lingkungan sekitar karena pembicaraannya. 7) Mencemarkan nama baik keluarga dan masyarakat.

Terkahir Nursadi menutup dengan membacakan salah satu ayat dalam QS, al-Maidah (5): 90 yaitu:



Terjemahnya:

Hai orang-orang yang beriman, Sesungguhnya (meminum) khamar, berjudi, (berkorban untuk) berhala, mengundi nasib dengan panah, adalah termasuk perbuatan syaitan. Maka jauhilah perbuatan-perbuatan itu agar kamu mendapat keberuntungan.¹⁸

Gambar 6. Kelompok 3 sedang mendemonstrasikan hasil diskusinya di kelas

¹⁸Buku pegang peserta didik halaman 104.



Kelompok yang lain sudah bersiap-siap untuk mengajukan pertanyaan, pertama, Nursadi, bagaimana mengatasi teman-teman disekitar kita yang mengkonsumsi minuman haram? Arnianti, yaitu: menasehatinya, kalau tidak berpengaruh, dilaporkan di madrasah atau pihak berwenang.

Gambar 7. Peserta didik sedang melakukan diskusi



5. Ulangi

Observasi dengan peserta didik pada hari Selasa tanggal 6 Juni 2015 pukul 09.40-11.00 WITA. di kelas VIII MTs. DDI Seppong.

Peserta didik mencatat apa saja yang sudah dipelajari atas hasil diskusi mengenai makanan haram. Disini pendidik memberikan tugas kepada peserta didik agar menulis macam-macam makanan haram yang ada di sekitar lingkungan madrasah maupun dilingkungan rumah serta menuliskan salah satu ayat dalam al-Qur`an tentang larangan untuk mengkonsumsi makanan haram.

Pengulangan akan memperkuat koneksi saraf. Ulangi pelajaran yang sudah berlalu melalui pancingan-pancingan pertanyaan kepada peserta didik dan hubungkan dengan pelajaran yang saat ini diajarkan. Dengan pengulangan demi pengulangan, materi yang diajarkan akan tetap pada memori otak peserta didik. Pendidik menyimpulkan hasil yang peserta didik peroleh, untuk menguatkan ingatan pemahaman materi ajar, peserta didik.

6. Rayakan

Observasi dengan bapak hasanuddin dan peserta didik pada hari Selasa tanggal 6 Juni 2015 pukul 09.40-11.00 WITA. di kelas VIII MTs. DDI Seppong.

Fenomena yang terjadi bahwa peserta didik semakin semarak dalam mengikuti pembelajaran dimana satu-persatu sudah bias berbicara, mengeluarkan pendapat, terdorong dan termotivasi untuk berprestasi. Disini seorang pendidik membutuhkan dan menuntut keahlian dan keterampilan yang lebih. Bagi peserta didik yang mendapat hadiah merasakan kebanggaan, bersikap positif dan semakin percaya

diri. Pendidik bersama peserta didik merayakan keberhasilan belajar dengan melakukan tepuk tangan bersama.¹⁹

Madrasah MTs. DDI Seppong ini pun sudah menjadi tradisi dimana pada setiap semester selesai peserta didik yang mendapat nilai dan akhlak terbaik diberikan penghargaan berupa hadiah sebagai salah satu penyemangat dalam diri peserta didik untuk memacu prestasi. Hadiah yang diberikan oleh pihak madrasah adalah berupa pakaian seragam, tas sekolah, dan sepatu serta hadiah kebersihan kelas berupa buku tulis dan pulpen.²⁰

Kesadaran peserta didik dalam pembelajaran akan menghasilkan penghargaan terbaik dari pihak madrasah. Dimana kebiasaan madrasah MT. DDI Seppong dalam memberi semangat melalui pemberian hadiah akan menjadikan peserta didik sadar dan bersungguh-sungguh untuk saling bersaing dengan sehat. MTs. DDI Seppong secara langsung telah menerapkan prinsip *quantum learning* baik dalam kelas maupun luar kelas seperti yang dilakukan pendidik dan kepala madrasah.

Pendidik memberikan tugas kepada peserta didik sebagai pekerjaan rumah (PR) untuk dikumpulkan pada pertemuan berikutnya dan terakhir berdoa. Berdasarkan uraian di atas yang berkenaan dengan kegiatan penyampaian rencana pelaksanaan pembelajaran dapat diketahui bahwa pendidik pembelajaran fikih melakukan dengan maksimal sesuai dengan langkah penerapan metode *quantum*

¹⁹Hasil Observasi pada hari Selasa tanggal 2 Juni 2015 pukul 09.40-11.00 WIT. di kelas VIII MTs. DDI Seppong.

²⁰Nurani, Kepala MTs. DDI Seppong, wawancara di ruang pendidik, tanggal 3 Juni 2015.

learning. Langkah awal yang telah dilaksanakan tersebut dapat membuat peserta didik larut dalam dunia yang disampaikan pendidik. Begitupula dalam kegiatan inti dimana peserta didik merasa nyaman dan menyenangkan serta menantang sehingga peserta didik tak merasa waktu jam pelajaran sudah hampir selesai. Akhirnya kegiatan penutup yang meliputi kesimpulan, pemberian tugas dan nasehat-nasehat.

Berdasarkan proses pembelajaran yang terlaksana dalam kelas sudah berjalan sesuai dengan rancangan pelaksanaan pembelajaran (RPP). Hal ini bahwa MTs. DDI Seppong Kabupaten Majene telah menjalankan dengan baik penerapan pembelajaran ini membuktikan hasil observasi yang peneliti amati langsung melalui lembar observasi selama tiga kali pertemuan. Penerapan metode *quantum learning* tersebut kemudian peneliti simpulkan terhadap kelebihan dan kelemahan ke dalam catatan sebagai bahan pertimbangan dan perbaikan pada pembelajaran berikutnya.

C. Kelebihan dan Kelemahan Penerapan Metode Quantum Learning dalam Pembelajaran Fikih di MTs. DDI Seppong

1. Kelebihan

Secara operasional, penerapan metode *quantum learning* dalam pembelajaran fikih pada materi pembelajaran makanan halal dan haram telah dilaksanakan di MTs. DDI Seppong. Dalam usaha penelitian yang baik ini tentu memiliki sisi positif dan negatif tergantung dari sudut pandang menilainya karena pada dasarnya memang tidak ada satupun metode pembelajaran yang sempurna.

Sisi positif yang sekaligus menjadi kelebihan penerapan *quantum learning* dalam pembelajaran fikih di MTs DDI Seppong yaitu:

- a. Peserta didik merasa nyaman dan menyenangkan selama mengikuti proses pembelajaran.

Beberapa syarat yang mesti dipenuhi untuk menciptakan suasana belajar yang nyaman dan menyenangkan. Yang dimaksud dengan suasana belajar yang nyaman dan menyenangkan adalah suasana dimana proses belajar dapat berjalan sebaik mungkin.

Menurut Hasanuddin bahwa syarat-syarat dimaksud yaitu:

- 1) Peserta didik mengalami kemajuan
- 2) Peserta didik menghargai pembelajaran yang disajikan
- 3) Pendidik memperoleh kepuasan.²¹

Ketiga hal tersebut yang disampaikan oleh pendidik pembelajaran fikih bila sudah terpenuhi maka satu syarat terpenting untuk proses belajar dapat dipenuhi puga. Dengan suasana yang nyaman dan menyenangkan pendidik akan merasa senang dan berusaha menyajikan pembelajaran semaksimal mungkin. Di lain pihak peserta didik pun akan merasa puas dan mempunyai motivasi untuk menghayati serta memikirkan secara kritis hal yang diuraikan oleh pendidik.

²¹Hasanuddin, wawancara di ruang pendidik, Tanggal 1 Juni 2015.

Tetapi kalau suasana belajar tidak nyaman dan menyenangkan maka proses belajar mengajar pun tidak akan memperoleh hasil yang terbaik.

Menurut Nursadi peserta didik MTs. DDI Seppong kelas VIII bahwa:

“Ya pak, saya merasa nyaman dan juga senang saat mengikuti pembelajaran fikih, dimana pembelajaran diawali dengan musik sehingga tidak merasa tegang selama mengikuti pembelajaran”²²

Pembelajaran yang nyaman dan menyenangkan dirasakan oleh peserta didik hal ini adanya kemajuan dan antusias peserta didik dalam mengikuti pembelajaran. Desain kelas yang menarik seperti membuka jendela agar tidak kepanasan, posisi bangku yang rapi serta suara musik yang membuat peserta didik merasa senang .

b. Peserta didik menumbuhkan kepercayaan diri dan termotivasi

Keberhasilan seorang peserta didik mempengaruhi keadaan dalam proses pembelajaran dikelas di antara keberhasilan tersebut yaitu: memiliki rasa percaya diri dalam setiap tindakan dan termotivasi mengikuti proses pembelajaran.

Menurut Wahyuni bahwa: teman-teman di kelas saat tampil kelompok di depan kelas terlihat semangat dimana setiap anggota kelompok tampil berbicara dengan dorongan dari pendidik.

Hasil observasi yang telah dilaksanakan pada hari Sabtu tanggal 23 Mei 2015 pukul 08.50-10.10 WITA. di kelas VIII MTs. DDI Seppong. Terlihat peserta didik antusias dan semangat belajar bersama, kerja kelompok dan saling menumbuhkan

²²Nursadi, Peserta Didik. Wawancara di Ruang Kelas, Tanggal 02 Juni 2015

percaya diri terhadap masing-masing anggota kelompok. Dorongan dari pendidik terus diberikan kepada peserta didik untuk memacu prestasi serta keinginan dari peserta didik sendiri untuk mendapatkan nilai terbaik dari masing-masing diri maupun kelompok.

c. Peserta didik dapat membina tanggung jawab dan disiplin.

Setiap pertemuan pembelajaran dalam penelitian yang dilaksanakan di MTs. DDI Seppong dimana pendidik menggunakan penerapan metode *quantum learning* terlihat pula peserta didik bertanggung jawab dan disiplin dalam bekerja dan belajar.

Hasil observasi selama peneliti mengadakan pengamatan yaitu mulai tanggal 23 Mei sampai 6 Juni 2015 bahwa peserta didik dari waktu ke waktu menunjukkan rasa tanggung jawab dalam setiap tindakan baik kerja individu maupun secara berkelompok. Bapak Hasanuddin selaku pendidik fikih senantiasa memberikan tugas kepada peserta didik secara individu dan kelompok dan hasil di lapangan terlihat semangat peserta didik mengerjakan tugas tersebut. Ramainya kelas dengan kesibukan peserta didik membaca buku pembelajaran dan mencatat jawaban yang telah didapat serta jawaban-jawaban melalui pemikiran maupun pengalaman.

Bersamaan itu pula, dari setiap kelompok tampil di depan kelas untuk mempertanggungjawabkan hasil kerja kelompok. Dari setiap kelompok yang tampil baik kelompok 1, 2 dan , 3 peserta didik tampil dengan berani serta

percaya diri saat kelompok yang lain mengutarakan pertanyaan mereka mampu menjawab bahkan pertanyaan dari pendidik yang khusus setiap anggota kelompok, sebagian besar peserta didik mampu menjawab dengan baik sesuai dengan ilmu dan pengalaman hidup yang pernah mereka lalui. Ini membuktikan bahwa peserta didik memiliki karakter disiplin belajar dan kerja yang baik.

Sebagaimana yang disampaikan bapak Hasanuddin selaku pendidik pembelajaran fikih mengatakan bahwa dengan metode *quantum learning* peserta didik dapat belajar tenang, menyenangkan dan termotivasi sehingga dengannya peserta didik dapat mengembangkan keterampilan berfikir, bertanggung jawab, dan disiplin. Hal ini akan sangat berguna sebagai remaja yang sedang menghadapi banyak masalah sebagai dampak yang mengiringi tahap perkembangan. metode *quantum learning* dengan konsep TANDUR pada pembelajaran fikih akan semakin bermakna karena proses belajar yang dilakukan ada pada konteks aplikasi konsep sehingga peserta didik tidak merasa bosan untuk mengikuti proses pembelajaran dan membuat lebih paham terhadap materi yang dipelajari. Dengan metode ini juga dapat mendorong peserta didik untuk aktif dalam pembelajaran dan meningkatkan kemampuan berfikir kritis dan kreatif serta mampu mengembangkan kemampuan otak yang menakjubkan.²³

²³Hasanuddin, pendidik MTs. DDI Seppong, wawancara di ruang pendidik, Tanggal 2 Juni 2015.

Metode *quantum learning* yang dilaksanakan di kelas VIII yaitu untuk menjembatangi jalannya pembelajaran, dalam satu pekan diadakan satu kali pertemuan yaitu pada hari sabtu. Ternyata disimpulkan bahwa dengan metode *quantum learning* peserta didik semakin aktif dalam mengutaran pendapatnya, semakin bisa memahami materi dengan efisien, lebih bisa membuat suasana belajar nyaman, menyenangkan dalam kelas dan suasana kelas hidup karena ketika belajar sambil diiringi musik. Hal ini untuk mendukung proses belajar karena musik akan bisa meningkatkan kinerja otak sehingga diasumsikan bahwa belajar dengan diiringi musik akan mewujudkan suasana yang lebih menyenangkan dan materi yang disampaikan lebih mudah diterima.

Pada pembelajaran *quantum learning* objek yang menjadi tujuan utama adalah peserta didik. Maka dari itu pendidik mengupayakan berbagai interaksi dan menyingkirkan hambatan belajar dengan cara yang tepat agar peserta didik dapat belajar secara mudah dan alami. Semua itu adalah bertujuan untuk melejitkan prestasi peserta didik.

Berdasarkan kelebihan metode *quantum learning* dari hasil pengamatan penelitian yang terlaksana di MTs. DDI Seppong tersebut terdapat beberapa manfaat yaitu peserta didik: bersikap positif, termotivasi, kepercayaan diri dan berprestasi. Sikap positif peserta didik tersebut tercermin atau tampak dari perilaku positif peserta didik ketika mengikuti pembelajaran. Dengan arahan dan motivasi yang diberikan oleh pendidik, peserta didik mulai berani mengungkapkan pertanyaan, maupun memberikan pendapat tanpa rasa takut ketika disuruh oleh pendidik.

Jadi bisa disimpulkan bahwa metode *quantum learning* yang dilaksanakan di kelas VIII membawa dampak besar bagi lancarnya proses belajar peserta didik sehingga metode *quantum learning* ini sudah sewajarnya untuk tetap digunakan walaupun semua itu tidak bisa lepas dari kelemahan baik dari pendidik maupun dari peserta didik itu sendiri.

2. Kelemahan

Disamping terdapat kelebihan, penerapan metode *quantum learning* dalam pembelajaran fikih juga tidak luput dari sifat negatif atau kelemahan sebagaimana pula dengan metode yang lain. Adapun kelemahannya yaitu:

- a. Perkembangan dan kematangan masing-masing individu berbeda antara satu dengan yang lainnya.

Setiap individu dalam suatu kelas belajar memiliki karakter dan latar belakang yang berbeda-beda sehingga perkembangan dan kematangan dalam mengikuti suatu pembelajaran pun juga akan berbeda-beda, ada yang cepat menangkap pembelajaran adapun yang lambat, ada yang tingkat percaya dirinya tinggi ada pula yang rendah. Alhasil dilapangan ketika mengikuti proses pembelajaran dengan metode *quantum learning* peserta didik merasa malu-malu untuk mengeluarkan pendapat walaupun akhirnya secara terpaksa untuk bisa berbicara di depan kelas. Dan juga hanya sebagian tanggap cepat, berani tampil di depan kelas.

Demikian pula perbedaan lingkungan banyak mempengaruhi karakter sehingga perkembangan dan kematangan peserta didik berbeda antara satu dan yang lainnya. Hasil observasi pada hari sabtu tanggal 23 Mei 2015 pukul 08.50-10.10 WITA di kelas VIII terlihat bahwa adanya perbedaan perkembangan yang dimiliki peserta didik dalam mengikuti proses pembelajaran di antara perbedaan yang ada di lapangan yaitu: peserta didik ada yang cepat dan ada yang lambat dalam menerima materi pembelajaran, peserta didik memiliki kemampuan individu yang berbeda-beda, peserta didik memiliki perbedaan pengalaman yang disebabkan oleh lingkungan.

Pengalaman dalam suatu lingkungan sangat mempengaruhi perkembangan peserta didik. Namun sebenarnya antara kematangan dan pengalaman, keduanya mempunyai peran penting dalam perkembangan peserta didik, tidak dapat dipisahkan satu sama lain. Seperti halnya peserta didik yang sulit sekali untuk menangkap materi pembelajaran di madrasah, maka untuk mengatasi terlebih dahulu dicari hal-hal yang menyebabkan otaknya sulit menangkap materi. Bila hal yang mempengaruhinya adalah faktor lingkungan peserta didik, maka akan beda cara penyelesaian masalah ini dengan yang disebabkan oleh faktor pembawaan. Perbedaan karakter yang dimiliki peserta didik dalam kelas menuntut pendidik untuk banyak melatih keahlian dan keterampilan. ini juga salah satu kelemahan pembelajaran dengan penerapan quantum learning yang membutuhkan pengalaman mengajar dan bagaimana membuat peserta didik merasa nyaman dan menyenangkan mengikuti proses pembelajaran.

- b. Adanya keterbatasan sumber belajar dan media belajar yang mendukung penerapan *quantum learning* dalam proses pembelajaran.

Keberhasilan peserta didik dalam belajar bukan hanya dipengaruhi oleh keberadaan pendidik namun juga dipengaruhi oleh sumber belajar dan media pembelajaran. Tentu peserta didik yang berasal dari kota akan lebih dari informasi dan teknologi daripada peserta didik dari desa hal ini disebabkan keterbatasan sarana dan prasarana yang dimiliki oleh madrasah seperti halnya MTs. DDI sepping.

Wawancara dengan pendidik pembelajaran fikih saat diwawancarai pada hari selasa tanggal 2 Juni 2015 di ruang pendidik, ia mengatakan bahwa:

“Dalam proses pembelajaran baik fikih maupun pembelajaran lainnya terkadang belum tuntas dimengerti peserta didik sebab sumber belajar belum lengkap dan alat belajar seperti LCD.”²⁴

Penggunaan media sangat penting terhadap kesuksesan dalam proses belajar mengajar. Segala sesuatunya yang berhubungan dengan media pembelajaran dipergunakan untuk merangsang perhatian, pikiran, perasaan dan keterampilan peserta didik selaku pelajar untuk mendorong kelancaran proses pembelajaran. Media pembelajaran yang ada di setiap madrasah merupakan alat komunikasi dalam bentuk pandang, dengar maupun dalam bentuk cetak.

²⁴Hasanuddin, pendidik Pembelajaran Fikih, wawancara di ruang pendidik. Tanggal 02 Juni 2015.

Demikian pula salah satu peserta didik yang bernama Andi Wawan saat diwawancarai tentang kelemahan penerapan metode *quantum learning*, pada hari Selasa Tanggal 02 Juni 2015 di ruang kelas, ia mengatakan bahwa:

“Kelemahan apa ya? Oh...ini pak, kami kekurangan buku dan media belajar sehingga membuat saya dan teman-teman harus bergantian menggunakan buku yang ada.²⁵

Dipahami bahwa kendala yang dimaksud adalah sumber belajar dan media belajar dimana dimadrasah ini dalam proses pengembangan. Ditinjau dari sarana dan prasarana yang ada masih banyak yang belum tersedia seperti mushalla, perpustakaan dan media seperti LCD. Berdasarkan tabel pada bagian A mengenai sarana dan prasaran tersebut di atas dapat dipahami bahwa sarana perkantoran dan kegiatan belajar mengajar di MTs. DDI Seppong Kabupaten Majene boleh dikatakan masih sangat sederhana namun semuanya dalam keadaan baik, meskipun jumlah tersebut sesungguhnya belum memberikan dukungan yang maksimal untuk mendukung pencapaian target pendidikan sebagai sebuah madrasah yang berkualitas.

Proses pembelajaran yang terjadi dilapangan dengan sumber belajar yang kurang serta media pembelajaran yang seadanya membuat proses belajar mengajar kurang maksimal sehingga peserta didik satu sama lain saling pinjam meminjam buku serta seharusnya ada gambar yang pendidik mau tampilkan melalui layar LCD untuk memperjelas dan memudahkan peserta didik lebih memahami maksud dan tujuan pembelajaran pun juga terlaksana.

²⁵Wawan, Peserta Didik. Wawancara di Ruang Kelas, Tanggal 02 Juni 2015.

Sumber dan media pembelajaran sebagai bentuk dan saluran yang digunakan untuk menyalurkan pesan atau informasi berfungsi sebagai alat untuk proses komunikasi dalam proses belajar-mengajar yang dapat merangsang pikiran, perasaan, perhatian dan minat peserta didik sehingga proses belajar berjalan dengan maksimal.

Sumber dan media pembelajaran secara khusus dipergunakan dalam proses pembelajaran untuk mencapai tujuan atau kompetensi tertentu yang telah dirumuskan. Sumber dan media pembelajaran berperan untuk membantu mewujudkan tujuan pembelajaran. Sumber dan media pembelajaran dapat mengatasi permasalahan-permasalahan yang menyangkut pembelajaran.

c. Membutuhkan dan menuntut keahlian dan ketrampilan seorang pendidik

Selain dari kedua tersebut di atas, pembelajaran dengan penerapan metode *Quantum learning* juga menuntut pendidik untuk kreatif dan menjadikan kegiatan belajar mengajar lebih menyenangkan sehingga diperlukan keahlian dan ketrampilan pendidik untuk dapat menciptakan situasi yang nyaman dan menyenangkan.

Pembelajaran merupakan suatu proses yang kompleks dan melibatkan berbagai aspek yang saling berkaitan. Untuk mewujudkan pembelajaran yang efektif dibutuhkan berbagai keterampilan mengajar. Keterampilan mengajar merupakan kompetensi pedagogik yang cukup kompleks karena merupakan integrasi dari berbagai kompetensi pendidik secara utuh dan menyeluruh.

Seorang pendidik memerlukan proses perencanaan dan persiapan pembelajaran yang cukup matang dan terencana dengan cara yang lebih baik. Karena metode *quantum learning* harus bisa menjadikan kegiatan belajar senang dan menyenangkan sehingga persiapan yang matang akan membantu terlaksananya kegiatan pembelajaran.

D. Hasil Penerapan Metode Quantum Learning dalam Pembelajaran Fikih di MTs. DDI Seppong

Belajar adalah suatu kegiatan yang membawa perubahan pada individu, perubahan itu tidak hanya mengenai jumlah pengetahuan melainkan juga dalam bentuk kecakapan, kebiasaan, sikap, pengertian, penghargaan, minat, penyesuaian diri. Jadi belajar merupakan suatu proses untuk mencapai suatu tujuan yaitu perubahan ke arah yang lebih baik. Perubahan tersebut adalah perubahan pengetahuan, pemahaman, keterampilan dan sikap yang bersifat menetap.

Sedangkan hasil belajar adalah kemampuan-kemampuan yang dimiliki peserta didik setelah menerima pengalaman belajarnya. Adapun klasifikasi kemampuan hasil belajar sebagaimana yang diungkapkan oleh kepala MTs. DDI Seppong saat wawancara pada hari Rabu tanggal 3 Juni 2015 di ruang kepek yaitu: demikian pula madrasah/sekolah pada umumnya terdapat 3 ranah yaitu: (1) Ranah kognitif mencakup kemampuan berpikir, kompetensi memperoleh pengetahuan, pengenalan, pemahaman, konseptualisasi, penentuan dan penalaran. (2) Ranah afektif berkaitan dengan perasaan, emosi, sikap, derajat penerimaan atau penolakan terhadap suatu

objek. Dan (3) Ranah psikomotorik mencakup kompetensi melakukan pekerjaan dengan melibatkan anggota badan atau yang berkaitan dengan gerak fisik.²⁶

Pendidik pembelajaran fikih di MTs. DDI Seppong kabupatn majene telah berperan aktif dalam melaksanakan proses belajar mengajar dengan menerapkan metode *quantum learning*. *Quantum learning* merupakan metode belajar yang dapat mempertajam pemahaman dan daya ingat, serta membuat belajar sebagai suatu proses yang menyenangkan dan bermanfaat. Bobbi DePorter mengembangkan teknik-teknik yang sasaran akhirnya ditujukan untuk membantu para peserta didik menjadi resportif dan semangat dalam menghadapi tantangan dan perubahan realitas.

Hasil pengamatan yang terjadi dalam proses pembelajaran terhadap peserta didik yaitu: peserta didik antusias mendengar dan memperhatikan pengarahan pendidik, semangat dan kesungguhan dalam berdiskusi kelompok yang diirngi dengan musik, peserta didik berani dan enjoi mengajukan pendapat atau menyanggah pendapat temannya yang lain, aktivitas dan keterampilan peserta didik meningkat dari pertemuan ke pertemuan berikutnya.

Gambaran hasil belajar peserta didik sebagaimana dalam teori bloom ada tiga yaitu: kognitif, afektif, dan psikomotorik dengan penerapan *quantum learning* dalam pembelajaran fikih materi makanan dan minuman halal-haram, yaitu:

a. Hasil Belajar Kognitif

²⁶Nurani, kepala MTs. DDI Seppong, wawancara di ruang kepssep, Tanggal 3 Juni 2015.

Pemahaman peserta didik terhadap materi yang diajarkan terlihat meningkat dimana keaktifan peserta didik mengajukan pendapat dan pertanyaan serta saling berkomentar satu sama lain hal ini pola berfikir peserta didik meloncat. Sukses atau hasil belajar yang meningkat.

b. Hasil belajar afektif

Konsep pembelajaran dengan metode quantum learning yang dilaksanakan pendidik dengan suasana belajar yang menyenangkan, pengaturan cahaya, pemutaran latar musik, dan penyusunan bangku belajar membuat serta mempengaruhi jiwa peserta didik sehingga hasilnya peserta didik memiliki sikap positif, antusias, bergembira, menyenangkan, dan keterbukaan terhadap satu sama lain serta percaya diri.

c. Hasil belajar psikomotorik

Suasana belajar yang menyenangkan dalam kelas membuat dan mendorong peserta didik terampil dalam mengikuti proses pembelajaran dimana mereka berani terampil dalam berbicara, keberanian mengelola diskusi kelas, dan mengatur teman-teman dalam belajar kelompok.²⁷

Kualitas hasil belajar dipengaruhi oleh tinggi rendahnya motivasi berprestasi yang dilihat dari keterampilan dan nilai peserta didik, pada pembelajaran *quantum learning*, objek yang menjadi tujuan utama adalah peserta didik. Maka dari itu

²⁷Hasil kesimpulan observasi Peserta didik MTs. DDI Seppong, di ruang kelas, dari Tanggal 23 Mei-2 Juni 2015.

pendidik mengupayakan berbagai interaksi dan menyingkirkan hambatan belajar dengan cara yang tepat agar peserta didik dapat belajar secara mudah dan alami. Semua itu adalah bertujuan untuk melejitkan prestasi peserta didik.

Quantum learning sebagai salah satu metode belajar dapat memadukan antara berbagai sugesti positif dan interaksinya dengan lingkungan yang dapat mempengaruhi proses dan hasil belajar seseorang. Lingkungan belajar yang menyenangkan dapat menimbulkan motivasi pada diri seseorang sehingga secara langsung dapat mempengaruhi proses belajar. Metode *quantum learning* dalam pembelajaran fikih memiliki manfaat yang sangat baik untuk meningkatkan potensi akademis (prestasi belajar) maupun potensi kreatif yang terdapat dalam diri peserta didik MTs. DDI Seppong sebagai madrasah yang memadukan pembelajaran umum dan agama.

Faktor yang mendukung diterapkan metode *quantum learning* ini di samping tepat untuk mempertajam pemahaman dan daya ingat juga karena di dukung oleh rancangan pengajaran yang dapat mewujudkan pembelajaran yang dinamis. Kerangka pengajaran tersebut dalam pelaksanaannya dilakukan dengan enam langkah, yaitu: tumbuhkan, alami, namai, demonstrasikan, ulangi dan, rayakan. yang tercermin dalam istilah “TANDUR”.

Hasil belajar bukan hanya menentukan dari nilai belajar di dalam kelas namun juga dari sikap dan perbuatan. Krisis akhlak yang menjalar di madrasah/sekolah telah merusak pribadi dan mental peserta didik sehingga dapat menurunkan prestasi dan

motivasi madrasah seperti yang terjadi di sekolah/madrasah maka tugas untuk mempertahankan kemurnian madrasah maka pihak madrasah berusaha membina dan memperbaiki proses pembelajaran baik dari pembinaan ekstrakurikuler maupun metode pembelajaran yang sinergi dari tiga komponen yaitu: kognitif, psikomotorik dan, afektif.

Perubahan yang terjadi dalam diri peserta didik banyak sekali sifat maupun jenisnya sebab itu tidak semua perubahan dalam diri peserta didik merupakan perubahan dalam arti belajar. Sebab belajar itu adalah perubahan individu dalam kebiasaan pengetahuan dan sikap.

Seluruh pendidik terkhusus pendidik pembelajaran agama Islam (Aqidah, SKI, Qur'an Hadis dan Fikih) berupaya dengan maksimal agar pembelajaran yang disampaikan dapat meningkatkan motivasi dan hasil belajar peserta didik terkhusus pembelajaran fikih yang penulis teliti telah menggunakan metode *quantum learning* dalam proses pembelajaran.

Rancangan pembelajaran *qantum learning* tergambar dalam istilah TANDUR memberikan efek yang baik terhadap hasil belajar peserta didik di MTs. DDI Seppong. Terlihat pada awal pembelajaran dimana antusias peserta didik menjawab salam, respon terhadap apersepsi pendidik dan, perhatian terhadap penjelasan pendidik yang begitu semangat. Kedekatan dan menunjukkan rasa perhatian dan kasih sayang kepada peserta didik menjadikan mereka termotivasi mengikuti proses pembelajaran.

Penerapan metode *quantum learning* yang dilaksanakan di MTs. DDI Seppong ini peserta didik sangat aktif dalam mengikuti proses pembelajaran dengan langkah-langkah pembelajaran yang sistematis yang mampu mengajak peserta didik terlibat langsung mengikuti materi yang disesuaikan dengan pengalaman yang dialami dalam kehidupan sehari-hari. Proses belajar akan berlangsung efektif jika peserta didik tertib secara aktif dalam tugas-tugas yang bermakna, dan berinteraksi dengan materi pelajaran secara intensif. Keterlibatan mental peserta didik dalam melakukan proses belajar akan memperbesar kemungkinan terjadinya proses belajar dalam diri seseorang.

Observasi yang peneliti laksanakan pada peserta didik kelas VIII tersebut terlihat semangat dan rasa senang mengikuti proses pembelajaran dimana peserta didik terampil dalam mengutarakan pertanyaan, kemampuan peserta didik menjawab pertanyaan, kemampuan peserta didik dalam menerima pendapat teman, kemampuan peserta didik dalam menyampaikan pendapat dan, keterlibatan saat diskusi.²⁸

Demikian pula komentar pendidik saat diwawancarai pada hari Selasa 2 Juni 2015 di ruang pendidik, ia mengatakan bahwa semangat dan antusias peserta didik dalam mengikuti proses pembelajaran sangat terlihat jelas saat diminta bertanya dan memberikan pendapat satu sama lain saling aduh pendapat sesuai dengan pengalaman

²⁸Peserta didik MTs. DDI Seppong, observasi di ruang kelas, Tanggal 2 Juni 2015.

yang pernah dialami apatalagi materi fikih sangat erat hubungannya dengan persoalan kehidupan yang langsung dialami.²⁹

Implementasi metode *quantum learning* di MTs. DDI sepong dapat disimpulkan bahwa memang dengan metode *quantum learning*, di dalamnya peserta didik merasa aman dan menyenangkan serta semakin aktif dalam mengutaran pendapatnya, dan semakin bisa memahami materi dengan efisien serta peserta didik semangat mengikuti pembelajaran.

Artinya bahwa dengan metode *quantum learning* membawa dampak besar bagi lancarnya proses belajar peserta didik sehingga metode *quantum learning* ini sudah sewajarnya untuk tetap diterapkan. Walaupun semua itu tidak bisa lepas dari kelemahan baik dari pendidik, peserta didik itu sendiri, konsep, maupun sumber ataupun dari waktu yang kurang maksimal. Kelebihan *quantum learning* bisa dikatakan dapat menutupi kelemahan yang terjadi dalam proses pembelajaran fikih bahwa keberhasilan yang diperoleh mencapai 80% dan selebihnya adalah kelemahan. Adanya kelemahan penelitian ini disebabkan dari pendidik dan juga dari peserta didik yang memiliki latar belakang yang berbeda-beda.

Pendidik pembelajaran fikih ketika diwawancarai Pada hari rabu tanggal 3 Juni 2015 di ruang pendidik pada hasil pembelajaran fikih dengan metode *quantum learning*, mengatakan;

²⁹Hasanuddin, pendidik Pembelajaran Fikih, wawancara di ruang pendidik. Tanggal 02 Juni 2015.

“Bahwasanya dengan metode *quantum learning* peserta didik lebih paham terhadap materi karena terlibat langsung secara aktif dalam proses pembelajaran dan nilai peserta didik pun semakin membaik”.³⁰

Hal ini pun diungkapkan oleh wahyuni peserta didik sebagai perwakilan dari kelas VIII.

“Kalau diajar kayak gini bagus pak, kita malahan jadi lebih faham dan senang, soalnya kita diberi motivasi tentang materi kemudian berdiskusi lalu menjawab dengan usaha masing-masing. Jadi benar-benar aktif dan menyenangkan gitu pak.”³¹

Tidak jauh berbeda yang diungkapkan oleh Andi Wawan peserta didik yang lain, ia mengatakan;

“Dengan cara seperti ini saya lebih memahami materi, tenang, dan menyenangkan walaupun konsekuensinya harus membuat tulisan untuk materi kemudian memaparkan di depan kelas tapi itu kan dilakukan dengan berkelompok dan jadinya mudah dikerjakan.”³²

Hasil wawancara dengan peserta didik tersebut diperkuat pula atas hasil observasi peneliti dimana dengan metode *quantum learning* peserta didik tampak aktif dalam melibatkan diri saat diskusi, perhatian dan keterlibatan memberikan pendapat dalam pembelajaran, mengerjakan tugas yang di berikan pendidik dan, kerjasama dengan kelompok.

³⁰Hasanuddin, Pendidik Mata Pelajaran Fikih, wawancara di ruang pendidik. Tanggal 03 Juni 2015.

³¹Wahyuni, Peserta Didik, wawancara di ruang kelas. Tanggal 3 Juni 2015.

³² Wawan, Peserta Didik. Wawancara di ruang kelas, Tanggal 3 Juni 2015.

Pemaparan dari hasil wawancara dan observasi di atas menunjukkan bahwa metode *quantum learning* yang di terapkan di MTs. DDI Seppong dapat menambah semangat belajar dan proses belajar yang aman dan menyenangkan terbukti pula bahwa sikap peserta didik semakin membaik dan semakin dewasa dalam berfikir dan berperilaku sebagaimana yang diungkapkan oleh ibu kepala Madrasah bahwa.

“Sikap peserta didik dari hari ke hari semakin baik ini disebabkan oleh sebagian besar metode pembelajaran yang menarik sehingga membuat peserta didik percaya diri dan semakin sadar diri untuk memacu prestasi baik sikap maupun pembelajaran.”³³

Kondisi belajar dapat dipengaruhi oleh sikap pendidik di depan kelas. Pendidik harus memperlihatkan sikap yang menyenangkan supaya peserta didik tidak merasa tegang, kaku bahkan takut. Kondisi yang menyenangkan ini harus diciptakan mulai dari awal pembelajaran sehingga peserta didik akan mampu melakukan aktivitas belajar dengan penuh percaya diri tanpa ada tekanan yang dapat menghambat kreativitas peserta didik.

Secara keseluruhan bahwa penerapan metode *quantum learning* dalam pembelajaran fikih yang dilaksanakan di MTs. DDI Seppong dimana menekankan perkembangan ketrampilan dan akademis. Dari sebuah pengalaman yang diselenggarakan tersebut pembelajaran *quantum learning* ternyata peserta didik mendapat nilai yang lebih baik, lebih banyak berpartisipasi dan merasa lebih bangga pada diri mereka sendiri. Dalam metode pembelajaran *quantum learning*, pendidik

³³Nurani, Kepala MTs. DDI Seppong Kabupaten Majene; wawancara di ruang kelas. Tanggal 3 Juni 2015.

mampu menyatu dan membaur pada dunia peserta didik sehingga pendidik bisa lebih memahami peserta didik dan ini menjadi modal utama yang luar biasa untuk mewujudkan metode yang lebih efektif yaitu metode belajar-mengajar yang lebih tenang dan menyenangkan.



BAB V

PENUTUP

A. Kesimpulan

1. Penerapan Metode *Quantum Learning* dalam Pembelajaran Fikih di MTs.

DDI Seppong

Quantum learning berakar dari upaya Lozanov, seorang pendidik yang berkebangsaan Bulgaria yang bereksperimen dengan apa yang disebut sebagai “*Suggestology*” atau “*suggestopedia*”. Prinsipnya adalah bahwa sugesti dapat dan pasti mempengaruhi hasil situasi belajar, dan setiap detail apa pun memberikan sugesti positif ataupun negatif. *Quantum* didefinisikan sebagai “interaksi-interaksi yang mengubah energi menjadi cahaya”. *Quantum Learning* terkenal dengan prinsip “bawalah dunianya ke dalam dunia kita dan dunia kita ke dalam dunia mereka” artinya bahwa peserta didik seakan-akan larut dalam dunia materi yang akan dipelajari sehingga peserta didik merasa tenang, nyaman, dan menyenangkan dalam proses pembelajaran. Konsep rancangan proses pembelajaran, yaitu: tumbuhkan, alami, namai, demonstrasikan, ulangi, dan rayakan yang dikenal dengan istilah “TANDUR”.

Adapun manfaat belajar menggunakan metode *quantum learning* yaitu: 1) Bersikap positif, 2) Meningkatkan motivasi, 3) Keterampilan belajar seumur hidup, 4) Kepercayaan diri, dan 5) Sukses atau hasil belajar yang meningkat.

2. Kelebihan dan Kelemahan Penerapan Metode *Quantum Learning* dalam Pembelajaran Fikih di MTs. DDI Seppong

a. Kelebihan

- 1) Peserta didik merasa nyaman dan menyenangkan selama mengikuti proses pembelajaran.
- 2) Peserta didik menumbuhkan kepercayaan diri dan termotivasi
- 3) Peserta didik dapat membina tanggung jawab dan disiplin.

b. Kelemahan

- 1) Perkembangan dan kematangan masing-masing individu berbeda antara satu dengan yang lainnya, hal ini menyebabkan minat, motivasi, dan kreativitas peserta didik dalam berkarya sedikit terhambat.
- 2) Adanya keterbatasan sumber belajar dan media belajar yang mendukung penerapan *quantum learning* dalam proses pembelajaran.
- 3) Membutuhkan dan menuntut keahlian dan ketrampilan pendidik.

3. Hasil penerapan metode *quantum learning* dalam pembelajaran fikih di MTs. DDI Seppong yang telah dilakukan oleh peneliti yaitu:

a. Hasil Belajar Kognitif

Pemahaman peserta didik terhadap materi yang diajarkan terlihat meningkat dimana keaktifan peserta didik mengajukan pendapat dan pertanyaan serta saling berkomentar satu sama lain hal ini pola berfikir peserta didik meloncat.

b. Hasil belajar afektif

Konsep pembelajaran dengan metode *quantum learning* yang dilaksanakan pendidik dengan suasana belajar yang menyenangkan, pengaturan cahaya, pemutaran latar musik, dan penyusunan bangku belajar membuat serta mempengaruhi jiwa peserta didik sehingga hasilnya peserta didik memiliki sikap bergembira, menyenangkan, dan keterbukaan terhadap satu sama lain.

c. Hasil belajar psikomotorik

Suasana belajar yang menyenangkan dalam kelas membuat dan mendorong peserta didik terampil dalam mengikuti proses pembelajaran dimana mereka terampil dalam berbicara, mengelola diskusi kelas, dan mengatur teman-teman dalam belajar kelompok.

B. Implikasi

Berdasarkan kesimpulan di atas, maka penulis dapat menyampaikan implimentasi penelitian terkait dengan penerapan metode *quantum learning*, kelebihan dan kelemahan serta hasil penerapan metode *quantum learning*,

Saran yang akan peneliti sampaikan dalam tesis ini tidak lain sekedar memberi masukan dengan harapan agar dalam pembelajaran fikih dapat berhasil dengan baik, baik dari pendidik maupun peserta didik terlebih lagi pada penggunaan metode yang kemudian dapat terealisasi dalam menjalankan ajaran agama Islam agar peserta mudah dan termotivasi mengikuti proses pembelajaran sehingga denganya mendapatkan pengetahuan yang luas dan pengamalaman tentang hukum-hukum Islam.

Adapun saran-saran yang penulis sampaikan adalah sebagai berikut:

1. Peserta didik
 - a. Hendaknya metode *quantum learning* dalam pembelajaran fikih agar tetap digunakan mengingat sangat besar pengaruhnya terhadap proses pembelajaran terlebih pada keberhasilan pencapaian tujuan pembelajaran
 - b. Hendaknya pendidik menjadi teladan terhadap peserta didik bukan hanya sekedar menyampaikan materi namun juga mampu mengamalkan hukum-hukum Islam secara totalitas.
 - c. Penelitian ini semoga dapat menjadi masukan dan pengalaman pendidik dalam pengelolaan pembelajaran dalam kelas, bagaimana mengatasi dan mengelola pembelajaran yang nyaman dan menyenangkan.
 - d. Hendaknya pendidik menyampaikan kepada kepala Madrasah agar sarana dan prasarana yang belum ada dalam pembelajaran agar diprogramkan atau menjadi prioritas utama.

2. Peserta didik

- a. Setiap manusia tentu memiliki kelebihan dan kelemahan maka tutupilah kelemahan itu dengan kelebihan yang kita miliki.
- b. Kesuksesan manusia tergantung pada kesungguhan dalam belajar maka bersungguh-sungguhlah dalam belajar.
- c. Terkadang masalah membuat kita mundur maka jadikanlah ia sebagai motivasi untuk semangat mencapai cita-cita.
- d. Setiap manusia memiliki kewajiban yang sama di hadapan Allah swt. Maka manfaatkan waktu maksimal di Madrasah ini untuk belajar, mengkaji, dan membentuk potensi yang Islami demi kesuksesan didunia maupun diakhirat.

DAFTAR PUSTAKA

- Abu Ahmadi. *Strategi Belajar Mengajar*. Bandung: CV Pustaka Setia, 1997.
- Baki, Nasir A. *Metode Pembelajaran Agama Islam Dilengkapi Pembahasan Kurikulum 2013*, Yogyakarta: Eja_Publisier, 2014.
- Bobbi DePorter dan Mike Hernacki Penerjemah Alwiyah Abdurrahman, *Quantum Learning: Membiasakan Belajar Nyaman dan Menyenangkan*. Cet. XVII, Bandung: Kaifa, 2003.
- Bungin, Burhan. *Metodologi Penelitian Kualitatif*, Jakarta: PT Raja Grafindo Persada, 2007.
- Colin Rose dan Malcolm J. Nicholl. *Accelerated Learning: For the 21st Century*, London: Judy Piatkus, 2002.
- Daryanto. *Kamus Bahasa Indonesia Lengkap*, Surabaya: Apollo, 1997.
- Dedi Supriadi. *Membangun Bangsa Melalui Pendidikan*, Bandung: Remaja RosdaKarya, 2005.
- Depag RI Kurikulum 2004, *Pedoman Umum Pengembangan Silabus Madrasah Ibtidaiyyah*, Jakarta: Direktorat Jenderal Pengembangan Kelembagaan Agama Islam, 2004.
- Departemen Agama RI. *al-Qur'an Terjemah Tafsir Perkata*, Cet. I; Bandung: SygmaPublishing, 2010.
- Departemen Agama RI., *Kurikulum Berbasis Kompetensi MTs. Bidang Studi Fiqih*, Dirjen. Pembinaan Kelembagaan Agama Islam, 2003.
- Direktorat Tenaga Kependidikan, *Pendekatan, Jenis, dan Metode Penelitian Pendidikan*, 2008.
- Djamarah, Syaiful Bahri. dan Aswan Zain, *Strategi Belajar Mengajar*, Cet. V; Jakarta: PT Rineka Cipta, 2013.
- Erni Ismiatun, *Penerapan Metode Kuantum Teching Untuk Meningkatkan Minat Belajar Siswa Kelas Vii D Smp N 2 Pandak Bantul*.

- <http://www.proactive-learning.com/quantum.html>. dikutip tanggal 6 september 2015.
- Ibnu Hajar al-Asqalani Penerjemah Ghazirah Abdi Ummah, Fathul Baari: Penjelasan Kitab Shahih al-Bukhari, Hadis no. 69, Cet. I; Pustaka Azzam Anggota IKAPI DKI, 2002.
- Jamil Suprihatiningrum. *Strategi Pembelajaran; Teori dan Aplikasi*, Cet. I; Jogjakarta: ar-Ruzz Media, 2013.
- Karim, A. Syafi'i. *Fiqh Ushul Fiqh*. Bandung: Pustaka Setia, 1997.
- Kunandar. *Pendidik Professional; Implementasi Kurikulum Tingkat Satuan Pendidikan (KTSP) Dan Sukses Dalam Sertifikasi Pendidik*, Jakarta:Rajagrafindo Persada, 2007.
- M. Arifin. *Ilmu Pendidikan Islam Suatu Tinjauan Teoritis Dan Praktis Berdasarkan Pendekatan Interdisipliner*, Cet. V; Jakarta: Bumi Aksara, 2000.
- M. Arifin. *Ilmu Pendidikan Islam*, Jakarta: Bumi Aksara, 1996.
- M. Quuraisy Shihab, *Membumikan Alquran Fungsi Dan Wahyu Dalam Kehidupan Masyarakat*, cet. Ii, bandung: mizan 1992.
- M. Safii, *Penerapan Metode Demonstrasi Pada Pembelajaran Fikih Pada Kelas IV Materi Shalat Di Mi Sabilil Muhtadin Semampir Surabaya*.
- Moleong, Lexi J. *Methodologi Penelitian Kualitatif*, Bandung: Remaja Rosda Karya, 2007.
- Muhammad bin Ismail al-Bukhari, *Shahih al-Bukhârî*, Lebanon: Dar al-Kotob al-Ilmiyah-Beirut, 1971.
- Muhammad Thobrani & Arif Mustofa, *Belajar dan Pembelajaran: Pengembangan Wacana dan Praktik Pembelajaran dalam Membangun Nasional*, Cet. I Jogjakarta: Ar-Ruzz Media, 2011.
- Muhibbin Syah, *Psikologi Pendidikan Dengan Pendekatan Baru*, Bandung: PT Remaja Rosda Karya, 1995.
- Mukhtar. *Bimbingan Skripsi, Tesis Dan Artikel Ilmiah*, Jakarta: Gaung Persda Press, 2007.
- Nashir as-Sa'di, Syaikh Abdurrahman. *Tafsir al-Qur'an Jilid 7*, Cet. III; Jakarta: Darul Haq, 2013.

- Nata, Abuddin. *Metodologi Studi Islam*. Cet. IX; Jakarta: PT Raja Grafindo Perada, 2004.
- Ngalim Purwanto. *Psikologi Pendidikan*, Cet. XIII; Bandung: PT Remaja Rosdakarya, 1998.
- Presiden Republik Indonesia, "Salinan Peraturan Pemerintah Republik Indonesia Nomor 32 tahun 2013 tentang Perubahan atas Peraturan Pemerintah Nomor 19 tahun 2005 tentang Standar Nasional Pendidikan".
- Purwa Atmaja Prawira. *Psikologi Pendidikan Dalam Perspektif Baru*, Jogjakarta: ar-Ruzz Media, 2012.
- Rahmat, Jalaluddin. *Catatan Kang Jalal; Visi, Media, Politik, Pendidikan*, Cet. I; Bandung: Remaja Rosdakarya, 1997.
- Ramayulis. *Metode Pengajaran Agama Islam*, Jakarta: Kalam Mulia, 1994.
- Republik Indonesia, Undang-Undang RI Nomor 16 Tahun 2010 tentang Pengelolaan Pendidikan Agama pada Sekolah. Pendis.kemenag.go.id.
- Republik Indonesia, Undang-Undang RI Nomor 20 Tahun 2003 tentang Sistem Pendidikan Nasional, Jakarta: Permata Press, 2013.
- Ridwan. *Skala Pengukuran Variabel-Variabel Penelitian*, Cet. I; Bandung: Alfabeta, 2005.
- Rusniati, *Mengubah Energi Menjadi Cahaya Keikhlasan Dengan Metode Quantum Dalam Pembelajaran Pendidikan Agama Islam Di Sma Negeri 2 Surabaya*.
- S. Margono. *Metodologi Penelitian Pendidikan*, Cet. I; Jakarta: PT Rinneka Cipta, 1997.
- S. Nasution, *Didaktik Asas-asas Mengajar*, Jakarta: Bumi Aksara, 1982.
- Saleh Muntasir, *Mencari Evidensi Islam*, Jakarta: Rajawali, 1985.
- Sudjana, Nana. *Penelitian dan Penilaian Pendidikan*, Bandung : Sinar Baru, 1989.
- Sugiyono. *Metode Penelitian Pendidikan: Pendekatan Kuantitatif, Kualitatif, dan R&D*, Cet. VII; CV Alfabeta, 2009.
- Suharsimi Arikunto. *Manajemen Penelitian*, Cet. II; Jakarta: Rineka Cipta, 2003.

Suharsimi Arikunto. *Prosedur Penelitian suatu Pendekatan Praktek, edisi Revisi VI*, Jakarta: Rineka Cipta, 2006.

Sukmadinata, Nana Syaodih. *Metodologi Penelitian Pendidikan*, Cet. V; Bandung: Remaja Rosdakarya, 2009.

Usman, M. Basyiruddin. *Metodologi Pembelajaran Agama Islam*, Jakarta: Ciputat Pers, 2002.

Usman, Muh Uzer. *Menjadi Guru yang Profesional*, Jakarta: Raja Grafindo, 1996.

Zulifah. *Apa Itu Quantum*, <http://zulifah-i-n-fst10.web.unair.ac.id/artikel.html>.



PEDOMAN WAWANCARA

Hari/tanggal : Senin 01 Juni 2015
Jam : 10.00
Lokasi : Ruang Kepala MTs. DDI Sepping
Informan : Nurani S.Pd

Peneliti : Bagaimana kesiapan sarana dan prasarana MTs. DDI Sepping ?

Kepala MTs. : Cukup lumayan kagum dibanding tahun kemarin kenapa saya katakan seperti itu karena dulu peralatan kantor yaitu komputer dan laptop cuma satu dan print satu, nah sekarang kan sudah cukup 3 leptop dan 3 print bahkan kita sudah memakai *penger* dulukan tidak ada kita hanya tanda tangan manual. Kesemua itu perlu kita bersyukur dan tetap mengharap akan ada lagi perkembangan-perkembangan yang lain yang bisa memudahkan seperti fokus, tambahan ruang belajar, laboratorium dan perpustakaan.

Peneliti : Bagaimana langkah-langkah untuk mencapai tujuan pembelajaran di MTs. DDI Sepping?

Kepala MTs. : Proses pembelajaran merupakan kegiatan yang mempengaruhi peserta didik untuk mencapai tujuan bersama dengan langkah-langkah yang di tempuh adalah:

Pertama, peserta didik harus mengembangkan potensi dirinya melalui belajar untuk mencapai tujuan tahapan perkembangannya.

Kedua, tujuan yang diharapkan adalah seperangkat tugas yang harus dipenuhi agar tampak dalam prilaku dan merupakan karakteristik kepribadian peserta didik yang terencana dan terukur, dan.

Ketiga, pendidik yang selalu mengusahakan terciptanya situasi yang tepat sehingga memungkinkan terjadinya proses pengalaman belajar pada diri peserta didik dengan mengarahkan segala sumber dan menggunakan strategi belajar mengajar yang tepat.

Peneliti : Bagaimana menurut ibu tentang metode dalam pembelajaran?

Kepala mts : Metode dalam pembelajaran sangatlah penting sebab ia berpengaruh besar dalam pengajaran oleh karena itu setiap pendidik harus memiliki metode pembelajaran karenanya pula akan berpengaruh terhadap kesuksesan peserta didik dalam proses pembelajaran berlangsung.

- Peneliti :Bagaimana mengatasi pengaruh luar dan dalam lingkungan MTs. DDI Seppong?
- Kepala mts :Kemosorotan akhlak yang begitu drastis dan mempengaruhi peserta didik di madrasah maka setiap pendidik harus lebih serius untuk menangani sistem pembelajaran yang lebih menekankan kepada pengawalan dan perbaikan akhlak. Pengawalan dan perbaikan akhlak harus bersifat komprehensif dan menyeluruh dalam upaya pembaharuan dan peningkatan hasil belajar peserta didik ke arah konsep dan makna.
- Peneliti :Bagaimana hasil pembelajaran yang dilaksanagn oleh pendidik di kelas terkhusus pendidik fikih terhadap peserta didik?
- Kepala MTs. :Sikap peserta didik dari hari ke hari semakin baik ini disebabkan oleh sebagian besar metode pembelajaran yang menarik sehingga membuat peserta didik percayadiri dan semakin sadar diri untuk memacu prestasi baik sikap maupun pembelajaran.
- Peneliti :Bagaimana klasifikasi keberhasilan pendidik dalam pembelajaran?
- Kepala MTs. :Klasifikasi kemampuan hasil belajar di MTs. DDI Seppong yaitu: Ranah kognitif mencakup kemampuan berpikir, kompetensi memperoleh pengetahuan, pengenalan, pemahaman, konseptualisasi, penentuan dan penalaran. Ranah psikomotor mencakup kompetensi melakukan pekerjaan dengan melibatkan anggota badan atau yang berkaitan dengan gerak fisik. Ranah afektif berkaitan dengan perasaan, emosi, sikap, derajat penerimaan atau penolakan terhadap suatu objek.



- Wawancara
- Hari/tanggal : Selasa 2 Juni 2015
- Jam : 13.00
- Lokasi : Ruang Pendidik
- Informan : Hasanuddin S.Pd.I

Peneliti : Bagaimana pelaksanaan proses pembelajaran fikih dengan metode *quantum learning*?

Pendidik Fikih: Proses pelaksanaannya menggunakan rancangan pembelajaran tanamkan, alami, namai, ulangi dan rayakan yang dikenal dengan istilah “TANDUR”.

Peneliti : Apa saja kelebihan metode *quantum learning* dalam pembelajaran fikih?

Pendidik Fikih: Dengan penerapan metode *quantum learning* peserta didik dapat belajar tenang, menyenangkan dan termotivasi sehingga dengannya peserta didik dapat mengembangkan keterampilan berfikir, bertanggung jawab, dan amanah. Hal ini akan sangat berguna sebagai remaja yang sedang menghadapi banyak masalah sebagai dampak yang mengiringi tahap perkembangan. metode *quantum learning* dengan konsep TANDUR pada pembelajaran fikih akan semakin bermakna karena proses belajar yang dilakukan ada pada konteks aplikasi konsep sehingga peserta didik tidak merasa bosan untuk mengikuti proses pembelajaran dan membuat lebih paham terhadap materi yang dipelajari. Dengan metode ini juga dapat mendorong peserta didik untuk aktif dalam pembelajaran dan meningkatkan kemampuan berfikir kritis dan kreatif serta mampu mengembangkan kemampuan otak yang menakjubkan.

Peneliti : Apa saja kelemahan metode *quantum learning* dalam pembelajaran fikih?

Pendidik Fikih: Dalam proses pembelajaran baik fikih maupun pembelajaran lainnya terkadang belum tuntas dimengerti peserta didik sebab sumber belajar belum lengkap dan alat belajar seperti LCD. Selain itu, adanya klemahan dalam keberhasilan sebuah pembelajaran kembali pada peserta didik itu sendiri yang memiliki banyak perbedaan/karakter dan terpenting adalah dari pendidik atas kemampuan dalam mengelola proses pembelajaran.

Peneliti : Bagaimana cara agar peserta didik mampu melaksanakan hukum-hukum Islam?

Pendidik Fikih: Dalam melaksanakan hukum-hukum Islam di MTs. DDI Seppong yang tercantum dalam pembelajaran fikih secara sadar maka yang harus dilakukan adalah. Pertama, perlu diingat bahwa praktik

pembelajaran secara keseluruhan adalah nilai (prilaku dan etika). Kedua, metode pengajaran yang mengajarkan makna pengajaran yang berorientasi pada kognitif, efektif dan, psikomotorik dan, ketiga, pendidik yang mengarahkan pada pembinaan sebagai petunjuk jalan kebaikan dan kemashalatan.

Peneliti :Bagaimana hasil pembelajaran fikih dengan metode *quantum learning*?

Pendidik :Bahwasanya dengan metode *quantum learning* peserta didik lebih paham terhadap materi karena terlibat langsung secara aktif dalam proses pembelajaran dan nilai peserta didik pun semakin membaik”.

Peneliti :Bagaimana efek pembelajaran fikih dengan metode *quantum learning*?

Pendidik :Terlihat pada awal pembelajaran dimana antusias peserta didik menjawab salam, respon terhadap apersepsi pendidik dan, perhatian terhadap penjelasan pendidik yang begitu semangat. Kedekatan dan menunjukkan rasa perhatian dan kasih sayang kepada peserta didik menjadikan mereka termotivasi mengikuti proses pembelajaran. Demikian pula komentar pendidik pembelajaran fikih bahwa semangat dan antusias peserta didik dalam mengikuti proses pembelajaran sangat terlihat jelas saat diminta bertanya dan memberikan pendapat satu sama lain saling aduh pendapat sesuai dengan pengalaman yang pernah dialami apatalagi materi fikih sangat erat hubungannya dengan persoalan kehidupan yang langsung dialami.



Wawancara

Hari/tanggal : Selasa, 02 Juni 2015

Jam : 11.00

Lokasi : Kelas

Informan : Wahyuni

- Peneliti :Bagaimana tanggapan ade, tentang proses pembelajaran fikih dengan metode quantum learning
- Peserta didik :Tentang prosesnya pak, senang dan termotivasi karena semua teman-teman aktif selama belajar karena bapak pendidik memotivasi dengan kehidupan sesuai dengan yang pernah dialami.
- Peneliti :Menurut ade, apa kelebihan dari metode quantum learning dalam pembelajaran fikih?
- Peserta didik :Kalau diajar kayak gini bagus pak, kita malahan jadi lebih faham dan senang, soalnya kita diberi motivasi tentang materi kemudian berdiskusi lalu menjawab dengan usaha masing-masing. Jadi benar-benar aktif dan menyenangkan gitu pak.
- Peneliti :Menurut ade, apakah ada kelemahan metode *quantum learning* dalam pembelajaran fikih?
- Peserta didik :kelemahan apa ya!!!ini pak, ketika diminta berbicara masih ada sebagian peserta didik yang malu-malu.
- Peneliti :Bagaimana hasil pembelajaran ade!!! setelah dilaksanakan pembelajaran fikih dengan metode quantum learning?
- Peserta didik :ya lumayan pak, nilai kami agak baik bukan hanya nilai tapi juga mulai sadar akan pentingnya ilmu.



Wawancara
Hari/tanggal : Selasa, 02 Juni 2015
Jam : 11.20
Lokasi : Kelas
Informan : Andi Wawan

- Peneliti :Bagaimana tanggapan ade, tentang proses pembelajaran fikih dengan metode quantum learning
- Peserta didik :Menarik pak dan sekaligus menantang serta termotivasi memacu diri dengan arahan-arahan pendidik dan setiap usaha kami diberikan apresiasi.
- Peneliti :Menurut ade, apa kelebihan dari metode quantum learning dalam pembelajaran fikih?
- Peserta didik :Dengan cara seperti ini saya lebih memahami materi, tenang, dan menyenangkan walaupun konsekuensinya harus membuat tulisan untuk materi kemudian memaparkan di depan kelas tapi itu kan dilakukan dengan berkelompok dan jadinya mudah dikerjakan.
- Peneliti :Menurut ade, apakah ada kelemahan metode *quantum learning* dalam pembelajaran fikih?
- Peserta didik :kelemahannya ya pak, sedikit saja pa, mengenai buku pegangan dimana diminta untuk membaca isi buku namun harus gantian.
- Peneliti :Bagaimana hasil pembelajaran ade!!! setelah dilaksanakan pembelajaran fikih dengan metode quantum learning?
- Peserta didik :Cukup meningkat begitu pak.



Wawancara
Hari/tanggal : Selasa, 02 Juni 2015
Jam : 11.00
Lokasi : Kelas
Informan : Nursadi

- Peneliti :Bagaimana tanggapan ade, tentang proses pembelajaran fikih dengan metode quantum learning
- Peserta didik :Ia pak, saya merasa nyaman dan juga senang saat mengikuti pembelajaran fikih, dimana pembelajaran diawali dengan musik sehingga tidak merasa tegang selama mengikuti pembelajaran”
- Peneliti :Menurut ade, apa kelebihan dari metode quantum learning dalam pembelajaran fikih?
- Peserta didik :Belajar fikih adalah hal yang penting dan saya senang apatalagi dengan menggunakan metode yang menyenangkan dan member motivasi untuk melaksanakan ibadah.
- Peneliti :Menurut ade, apakah ada kelemahan metode *quantum learning* dalam pembelajaran fikih?
- Peserta didik :Kalau kelemahannya pak, membutuhkan waktu dan pengalaman dalam berdialog.
- Peneliti :Bagaimana hasil pembelajaran ade!!! setelah dilaksanakan pembelajaran fikih dengan metode quantum learning?
- Peserta didik :Alhamdulillah, saya merasa ada peningkatan mudah dan cepat mengerti.

SILABUS PEMBELAJARAN



UNIVERSITAS ISLAM NEGERI

ALAUDDIN

PEMLAJARAN FIQIH KELAS VIII

SEMESTER 2



Standar Kompetensi : 6. Memahami hukum Islam tentang makanan dan minuman

KOMPETENSI DASAR	MATERI PEMBELAJARAN	KEGIATAN PEMBELAJARAN	INDIKATOR	PENILAIAN	ALOKASI WAKTU	SUMBER BELAJAR
1	2	3	4	5	6	7
1. Menjelas-kan jenis-jenis makanan dan minuman halal	Makanan dan minuman halal	<ul style="list-style-type: none"> ▪ Menggali informasi dari al Qur'an dan hadits serta berbagai sumber ▪ Berdiskusi dari hasil analisis makan dan minuman yang halal di makan tetapi tidak baik dan yang halal tetapi baik ▪ Menggali informasi melalui VCD/CD/gambar-gambar/charta tentang proses pembuatan minuman dan makanan yang halal dan yang haram 	<p>Siswa dapat :</p> <ul style="list-style-type: none"> • Menjelaskan pengertian makanan dan minuman halal • Menyebutkan jenis – jenis makanan dan minuman yang halal. • Menyebutkan cara memperoleh makanan dan minuman yang halal • Menunjukkan manfaat makanan dan minuman yang halal • Menjelaskan dasar-dasar hukum makanan yang halal 	Tes tulis Tes lisan	4 X 40'	<p>Sumber: Al Qur'an terjemahan dan hadits Buku acuan Paket Fiqih Depag Alat: OHP/komputer, LCD, gelas, piring Bahan: LKS, Bahan Presentasi, miras</p>

<p>2. Menjelaskan manfaat mengkonsumsi makanan dan minuman halal</p>	<p>manfaat mengkonsumsi makanan dan minuman halal</p>	<ul style="list-style-type: none"> ▪ Melakukan kajian literatur/penelusuran internet menemukan produk makanan haram dan minuman dan manfaatnya di berbagai bidang kehidupan 	<p>Siswa dapat :</p> <ul style="list-style-type: none"> • Menyebutkan manfaat mengkonsumsi makanan halal • Menjelaskan manfaat mengkonsumsi makanan halal 	<p>Tes tulis</p>	<p>4 X 45'</p>	<p>Sumber: Al Qur'an terjemahan dan hadits Buku acuan Paket Fiqih Depag Alat: OHP/komputer, LCD, gelas, piring Bahan: LKS, Bahan Presentasi, miras</p>
<p>3. Menjelaskan jenis-jenis makanan dan minuman haram</p>	<p>Makanan dan minuman haram</p>	<ul style="list-style-type: none"> ▪ Menganalisis berbagai makanan dan minuman yang halal dan yang haram menemukan kadar kehalalan dan keharaman zat makanan ▪ Melakukan kajian literatur/penelusuran internet menemukan produk makanan haram dan minuman dan manfaatnya di 	<p>Siswa dapat :</p> <ul style="list-style-type: none"> • Menjelaskan pengertian makanan dan minuman haram • Menyebutkan jenis – jenis makanan dan minuman yang haram. • Menyebutkan cara memperoleh makanan dan minuman yang haram • Menunjukkan manfaat makanan dan minuman yang haram • Menjelaskan dasar-dasar hukum 	<p>Tes tulis Tes lisan</p>	<p>2 X 40'</p>	<p>Sumber: Al Qur'an terjemahan dan hadits Buku acuan Paket Fiqih Depag Alat: OHP/komputer, LCD, gelas, piring Bahan: LKS, Bahan Presentasi, miras</p>

		berbagai bidang kehidupan secara	makanan yang haram			
4. Menjelaskan bahayanya mengkonsumsi makanan dan minuman haram		<ul style="list-style-type: none"> ▪ Diskusi tentang makanan mengandung kadar kimia yang dapat merugikan kesehatan ▪ Melakukan kajian literatur/penelitian internet tentang bahayanya mengkonsumsi makanan dan minuman haram 	<p>Siswa dapat :</p> <ul style="list-style-type: none"> • Menyebutkan bahayanya mengkonsumsi makanan dan minuman yang haram • Menunjukkan contoh makanan dan minuman haram • Menjelaskan bahayanya mengkonsumsi makanan dan minuman haram 	Tes tulis Tes lisan	2 X 40'	<p>Sumber: Al Qur'an terjemahan dan hadits Buku acuan Paket Fiqih Depag</p> <p>Alat: OHP/komputer, LCD, gelas, piring</p> <p>Bahan: LKS, Bahan Presentasi, miras</p>

<p>5 Menjelaskan jenis-jenis binatang yang halal dan haram dimakan</p>	<p>Binatang halal dan haram</p>	<ul style="list-style-type: none"> ▪ Diskusi kelas tentang prinsip arti dan prinsip binatang yang diharamkan serta dampak yang merugikan kesehatan bila mengkinsumsi binatang haram ▪ Melakukan kajian literatur/penelusuran internet mene-mukan binatang dan manfaatnya di berbagai bidang kehidupan secara 	<p>Siswa dapat :</p> <ul style="list-style-type: none"> • Menjelaskan jenis binatang yang halal dimakan • Menjelaskan jenis binatang yang haram dimakan • Menjelaskan ciri-ciri binatang yang haram dimakan 	<p>Tes tulis Tes lisan</p>	<p>2 X 40'</p>	<p>Sumber: Al Qur'an terjemahan dan hadits Buku acuan Paket Fikih Depag Alat: OHP/komputer, LCD, gelas, piring Bahan: LKS, Bahan Presentasi, daging yang haram</p>
--	---------------------------------	--	---	--------------------------------	----------------	---

Mengetahui,
Kepala Madrasah

NURANI, S.Pd
NIP.198110162011 01 2006



Seppong, Mei 2015
Guru Mata Pelajaran

HASANUDDIN. S.Pd.I
NIP.

RENCANA PELAKSANAAN PEMBELAJARAN
(R P P)

Pertemuan : I

Mata Pelajaran : Fikih
Satuan Pendidikan : MTs. DDI Sepping
Kelas/ Semester : VIII/ II

- I. Standar Kompetensi
Memahami hukum Islam tentang makanan dan minuman
- II. Kompetensi Dasar
 - Menjelaskan jenis-jenis makanan dan minuman halal
 - Menjelaskan manfaat mengkonsumsi makanan dan minuman halal
- III. Indikator Pencapaian Kompetensi
Peserta Didik kelas VIII dapat:
 - Menjelaskan pengertian makanan dan minuman halal
 - Menyebutkan jenis-jenis makanan dan minuman yang halal.
 - Menyebutkan cara memperoleh makanan dan minuman yang halal
 - Menunjukkan manfaat makanan dan minuman yang halal
 - Menjelaskan dasar-dasar hukum makanan yang halal
- IV. Tujuan Pembelajaran
Setelah mempelajari hukum Islam tentang makanan dan minuman dengan menggunakan metode pembelajaran *QuantumLearning* peserta didik dapat menjelaskan dan mengambil hikmah dari materi tersebut.
- V. Materi Ajar
jenis makanan dan minuman halal
- VI. Alokasi Waktu 2x40

VII. Metode Pembelajaran

Quantum Learning

VIII. Kegiatan Pembelajaran

Dalam proses pembelajaran ini pendidik menggunakan metode *Quantum Learning* yang berdasar pada asas utama” *bawalah dunia mereka ke dalam dunia kita, dan antarkan dunia kita ke dunia mereka*” . Langkah-langkah pembelajaran mengacu pada tehnik TANDUR yang terinci di bawah ini:

1. Pendahuluan

- a) Pemberian motivasi (salam, sapa/kehadiranpeserta didik, dan menarik perhatian peserta didik), **Tumbuhkan** minat belajar dengan memuaskan rasa penasaran dan ingin tahu peserta didik dengan memberikan sebuah gambaran tentang jenis makanan dan minuman halal.
- b) Persepsi (menanyakan hubungan dengan mata pelajaran)
- c) Acuan: menjelaskan indikator yang hendak dicapai

2. Kegiatan Inti

- a) **Alami**, pendidik menjelaskan materi dan menciptakan pengalaman umum yang sering dialami peserta didik pada saat menyampaikan sebuah materi. Cara apa yang terbaik agar peserta didik dapat berperilaku terpuji. Misalnya “tanamkan lima kata ajaib yang harus sering digunakanyaitu: salam, maaf, tolong, permisi,dan terima kasih.Pembiasaan peserta didik seperti ini dapat memberikan kontribusi yang besar dalam pola prilaku dalam kehidupan sehari-hari.
- b) **Namai**, Setelah peserta didik melalui pengalaman belajar pada topik tertentu, ajak mereka untuk membuat peta konsep dikertas, menamai apa saja yang telah mereka peroleh, apakah itu informasi, dalil naqli /aqli, pengalaman pribadi,dan sebagainya.

c) **Demonstrasikan**, pendidik meminta peserta didik untuk berdiskusi secara berkelompok, setiap kelompok terdiri dari 4-6 orang peserta didik. setelah selesai berdiskusi setiap kelompok diberi kesempatan untuk mempresentasikan hasil diskusinya di depan kelas sedangkan kelompok yang lain diberi kesempatan untuk bertanya dan menanggapi.

3. Penutup

a) **ulangi**, pendidik memberikan klarifikasi, pengulangan dan post tes dapat memperkuat daya ingat (post tes dengan mengutarakan pertanyaan secara bergantian)

b) **Rayakan**, peserta didik yang memiliki jawaban yang benar diberi *reward*

c) Menutup pelajaran secara Islami

IX. Penilaian Hasil Belajar

1. Pengamatan : Sikap/Perhatian peserta didik selama mengikuti pembelajaran

2. Afektif : Peserta didik menjawab pertanyaan

3. Psikomotorik : Kemampuan peserta didik mengerjakan tugas

X. Sumber Belajar

T. Ibrahim dan H. Darsono, penerapan fikih untuk SMP Kelas VIII Madrasah Tsanawiyah. Jakarta : PT Tiga Serangkai (2013). Departemen Agama RI, Pendidikan Agama Islam Untuk Kelas VIII

Pertemuan II

I. Standar Kompetensi

Memahami hukum Islam tentang makanan dan minuman

II. Kompetensi Dasar

- Menjelaskan jenis-jenis makanan dan minuman haram
- Menjelaskan bahayanya mengkonsumsi makanan dan minuman haram

III. Indikator Pencapaian Kompetensi

Peserta Didik kelas VIII dapat:

- Menjelaskan pengertian makanan dan minuman haram
- Menyebutkan jenis-jenis makanan dan minuman yang haram.
- Menyebutkan cara memperoleh makanan dan minuman yang haram
- Menunjukkan manfaat makanan dan minuman yang haram
- Menjelaskan dasar-dasar hukum makanan yang haram
- Menyebutkan bahayanya mengkonsumsi makanan dan minuman yang haram
- Menunjukkan contoh makanan dan minuman haram
- Menjelaskan bahayanya mengkonsumsi makanan dan minuman haram

IV. Tujuan Pembelajaran

Setelah mempelajari hukum Islam tentang makanan dan minuman dengan menggunakan metode pembelajaran *QuantumLearning* peserta didik dapat menjelaskan dan mengambil hikmah dari materi tersebut.

V. Materi Ajar

jenis makanan dan minuman haram

VI. Alokasi Waktu 2x40

VII. Metode Pembelajaran

Quantum Learning

VIII. Kegiatan Pembelajaran

Dalam proses pembelajaran ini pendidik menggunakan pendekatan *Quantum Learning* yang berdasar pada asasnya” *Bawalah Dunia Mereka Ke Dalam Dunia Kita, Dan Antarkan Dunia Kita Ke Dunia Mereka*” . langkah-langkah pembelajaran mengacu pada tehnik TANDUR yang terinci di bawah ini:

4. Pendahuluan

- d) Pemberian motivasi (salam, sapa/kehadiran peserta didik, dan menarik perhatian peserta didik), **Tumbuhkan** minat belajar dengan memuaskan rasa penasar dan ingin tahu peserta didik dengan memberikan sebuah gambaran jenis makanan dan minuman haram.
- e) Persepsi (menanyakan hubungan dengan mata pelajaran)
- f) Acuan: menjelaskan indikator yang hendak dicapai

5. Kegiatan Inti

- d) **Alami**, pendidik menjelaskan materi dan menciptakan pengalaman umum yang sering dialami peserta didik pada saat mengkonsumsi makanan dan minuman halal.
- e) **Namai**, penamaan kelompok diskusi sesuai dengan istilah-istilah dalam materi makanan dan minuman
- f) **Demonstrasikan**, pendidik meminta peserta didik untuk berdiskusi secara berkelompok, setiap kelompok terdiri dari 4-6 orang peserta didik. setelah selesai berdiskusi setiap kelompok diberi kesempatan untuk mempresentasikan hasil diskusinya di depan kelas sedangkan kelompok yang lain diberi kesempatan untuk bertanya dan menanggapi.

6. Penutup

- d) **ulangi**, pendidik memberikan klarifikasi, pengulangan dan post tes dapat memperkuat daya ingat (post tes dengan memberi pertanyaan secara langsung maupun tidak langsung secara bergantian)

- e) **Rayakan**, peserta didik yang memiliki keberanian melaksanakan atau menjawab soal dan jawabannya benar diberi *reward*
- f) Menutup pelajaran secara Islami

IX. Penilaian Hasil Belajar

- 4. Pengamatan : Sikap/Perhatian peserta didik selama mengikuti pembelajaran
- 5. Afektif : Peserta didik menjawab pertanyaan dari pendidik
- 6. Psikomotorik : Kemampuan peserta didik mengerjakan tugas

X. Sumber Belajar

T. Ibrahim dan H. Darsono, penerapan fikih untuk SMP Kelas VIII Madrasah Tsanawiyah. Jakarta : PT Tiga Serangkai (2013). Departemen Agama RI, Pendidikan Agama Islam Untuk Kelas VIII



Pertemuan III

I. Standar Kompetensi

Memahami hukum Islam tentang makanan dan minuman

II. Kompetensi Dasar

Menjelaskan jenis-jenis binatang yang halal dan haram dimakan

III. Indikator Pencapaian Kompetensi

Peserta Didik kelas VIII dapat:

- Menjelaskan jenis binatang yang halal dimakan
- Menjelaskan jenis binatang yang haram dimakan
- Menjelaskan ciri-ciri binatang yang haram dimakan

IV. Tujuan Pembelajaran

Setelah mempelajari hukum Islam tentang makanan dan minuman dengan menggunakan metode pembelajaran *Quantum Learning* peserta didik dapat menjelaskan dan mengambil hikmah dari materi tersebut.

V. Materi Ajar

Jenis-jenis binatang yang halal dan haram dimakan

VI. Alokasi Waktu 2x40

VII. Metode Pembelajaran

Quantum Learning

VIII. Kegiatan Pembelajaran

Dalam proses pembelajaran ini pendidik menggunakan pendekatan *Quantum Learning* yang berdasar pada asatutama” *Bawalah Dunia Mereka Ke Dalam Dunia Kita, DanAntarkan Dunia Kita Ke Dunia Mereka*” . langkah-langkah pembelajaran mengacu pada tehnik TANDUR yang terinci di bawah ini:

1. Pendahuluan

- a. Pemberian motivasi (salam, sapa/kehadiranpeserta didik,dan menarik perhatian peserta didik), **Tumbuhkan** minat belajar dengan memuaskan rasa penasarandan ingin tahu peserta didik dengan memberikan sebuah gambaran pada jenis-jenis binatang yang halal dan haram dimakan
- b. Persepsi (menanyakan hubungan dengan mata pelajaran)

c. Acuan: menjelaskan indikator yang hendak dicapai

2. Kegiatan Inti

a) **Alami**, pendidik menjelaskan materi dan menciptakan pengalaman umum yang sering dialami peserta didik pada saat mengkonsumsi makanan dan minuman halal.

b) **Namai**, penamaan kelompok diskusi sesuai dengan istilah-istilah dalam materi makanan dan minuman

c) **Demonstrasikan**, pendidik meminta peserta didik untuk berdiskusi secara berkelompok, setiap kelompok terdiri dari 4-6 orang peserta didik. setelah selesai berdiskusi setiap kelompok diberi kesempatan untuk mempresentasikan hasil diskusinya di depan kelas sedangkan kelompok yang lain diberi kesempatan untuk bertanya dan menanggapi.

3. Penutup

a) **ulangi**, pendidik memberikan klarifikasi, pengulangan dan post tes dapat memperkuat daya ingat (post tes dengan memberi pertanyaan secara langsung maupun tidak langsung secara bergantian)

b) **Rayakan**, peserta didik yang memiliki keberanian melaksanakan atau menjawab soal dan jawabannya benar diberi *reward*

c) Menutup pelajaran secara Islami

IX. Penilaian Hasil Belajar

a) Pengamatan : Sikap/Perhatian peserta didik selama mengikuti pembelajaran

b) Afektif : Peserta didik menjawab pertanyaan dari pendidik

c) Psikomotorik : Kemampuan peserta didik mengerjakan tugas

X. Sumber Belajar


T. Ibrahim dan H. Darsono, penerapan fikih untuk SMPKelas VIII Madrasah Tsanawiyah. Jakarta : PT Tiga Serangkai (2013). Departemen Agama RI, Pendidikan Agama Islam Untuk Kelas VIII.

Mengetahui,
Kepala Madrasah

Seppong, Mei 2015
Guru Mata Pelajaran

NURANI, S.Pd
NIP. 198110162011 01 2006

HASANUDDIN. S.Pd.I
NIP.



HASIL OBSERVASI PESERTA DIDIK

PERTEMUAN PERTAMA

Hari/tanggal : Sabtu, 23 Mei 2015

Pukul : 08.50-10.10 WIT.

Lokasi : Kelas VIII MTs. DDI Seppong.

No	Aspek yang Diamati	Hasil Pengamatan		Keterangan
		Ya	Tidak	
1	Meningkatkan motivasi			Terdapat beberapa peserta didik kurang termotivasi
2	Semangat menjawab pertanyaan pendidik/teman			Peserta didik menunggu ditunjuk oleh pendidik
3	Kedisiplinan peserta didik selama pembelajaran			Terdapat beberapa peserta didik yang bercerita
4	Senang mengerjakan tugas dari pendidik			Peserta didik terlihat senang demonstrasi
5	Menyadari pentingnya belajar fikih			Sebagian yang tampak menyadari
6	Kesungguhan peserta didik dalam mengikuti pembelajaran			Terdapat beberapa peserta didik bermain-main
7	Keberanian tampil di depan kelas			Peserta didik tertarik pada materi yang disampaikan
8	Berani menyampaikan pendapat/pertanyaan			Peserta didik masih menunggu ditunjuk
9	Menghargai pendapat orang lain			Peserta didik saling menghargai satu sama lain
10	Keterampilan belajar			Terdapat sebagian peserta didik yang masih diam
11	Hasil belajar meningkat			Ada peningkatan belajar

PERTEMUAN KEDUA

Hari/tanggal : Sabtu,30 Mei 2015

Pukul : 08.50-10.10 WIT.

Lokasi : Kelas VIII MTs. DDI Seppong.

No	Aspek yang Diamati	Hasil Pengamatan		Keterangan
		Ya	Tidak	
1	Meningkatkan motivasi			Terdapat 2 peserta didik kurang termotivasi
2	Semangat menjawab pertanyaan pendidik/teman			Peserta didik tanpa ditunjuk oleh pendidik
3	Kedisiplinan peserta didik selama pembelajaran			Peserta didik sudah menunjukkan kedisiplinan
4	Senang mengerjakan tugas dari pendidik			Peserta didik terlihat senang dan semangat demonstrasi
5	Menyadari pentingnya belajar fikih			Semangat menyadari materi belajar
6	Kesungguhan peserta didik dalam mengikuti pembelajaran			Masih 1 dan 2 peserta didik bermain-main
7	Keberanian tampil di depan kelas			Peserta didik tertarik pada materi yang disampaikan
8	Berani menyampaikan pendapat/pertanyaan			Peserta didik tanpa ditunjuk untuk tampil bertanya dll.
9	Menghargai pendapat orang lain			Peserta didik saling menghargai satu sama lain
10	Keterampilan belajar			Terdapat sebagian peserta didik yang masih diam
11	Hasil belajar meningkat			Ada peningkatan belajar

PERTEMUAN KETIGA

Hari/tanggal : Salasa, 2 Juni 2015

Pukul : 08.50-10.10 WIT.

Lokasi : Kelas VIII MTs. DDI Seppong.

No	Aspek yang Diamati	Hasil Pengamatan		Keterangan
		Ya	Tidak	
1	Meningkatkan motivasi			Terdapat 2 peserta didik kurang termotivasi
2	Semangat menjawab pertanyaan pendidik/teman			Peserta didik tanpa ditunjuk oleh pendidik
3	Kedisiplinan peserta didik selama pembelajaran			Peserta didik sudah menunjukkan kedisiplinan
4	Senang mengerjakan tugas dari pendidik			Peserta didik terlihat senang dan semangat demonstrasi
5	Menyadari pentingnya belajar fikh			Semangat menyadari materi belajar
6	Kesungguhan peserta didik dalam mengikuti pembelajaran			Masih 1 dan 2 peserta didik bermain-main
7	Keberanian tampil di depan kelas			Peserta didik tertarik pada materi yang disampaikan
8	Berani menyampaikan pendapat/pertanyaan			Peserta didik tanpa ditunjuk untuk tampil bertanya dll.
9	Menghargai pendapat orang lain			Peserta didik saling menghargai satu sama lain
10	Keterampilan belajar			Terdapat sebagian peserta didik yang masih diam
11	Hasil belajar meningkat			Ada peningkatan belajar

HASIL OBSERVASI PENDIDIK

Pertemuan : Pertama
 Hari/tanggal : Sabtu, 23 Mei 2015
 Pukul : 08.50-10.10 WIT.
 Lokasi : Kelas VIII MTs. DDI Seppong.

No	Aspek yang Diamati	Hasil Pengamatan		Keterangan
		Ya	Tidak	
1	Mengatur ruang kelas			Mengatur cahaya, desain ruangan dan memutar musik
2	Mengadakan absensi terhadap peserta didik			25 Peserta didik yang hadir
3	Menanyakan kabar peserta didik			Mengecek kerapian dan kabar peserta didik
4	Menjelaskan kompetensi dasar dan tujuan pembelajaran			Peserta didik sudah menunjukkan kedisiplinan
5	Melakukan apersepsi, pre test, dan penilaian hasil belajar			peserta didik merespon dengan baik
6	Menguasai bahan pembelajaran			Cukup menguasai, sehingga peserta didik merasa senang
7	Mengembangkan materi pembelajaran dan memberikan contoh berkaitan kehidupan sehari-hari			Memberikan contoh seperti alkohol dan indung
8	Memberi pertanyaan peserta didik			Peserta didik tanpa ditunjuk untuk menjawab
9	Memberikan <i>reward</i> dan <i>reinforce</i>			Semua peserta didik memberi pujian dengan semarak
10	Memberikan kesempatan untuk bertanya			Peserta didik antusias untuk bertanya
11	Memberikan waktu yang cukup			Peserta didik merasa senang

	peserta didik			dengan waktu yang maksimal
12	Membangun kearaban/interaksi yang baik dengan peserta didik			Peserta didik merasa bangga dengan sapaan hangat kepada peserta didik
13	Memberi kesimpulan di akhir pembelajaran			Menyimpulkan dan menutup dengan salam

PERTEMUAN KEDUA

Hari/tanggal : Sabtu, 30 Mei 2015

Pukul : 08.50-10.10 WIT.

Lokasi : Kelas VIII MTs. DDI Seppong.

No	Aspek yang Diamati	Hasil Pengamatan		Keterangan
		Ya	Tidak	
1	Mengatur ruang kelas			Mengatur cahaya, desain ruangan dan memutar music
2	Mengadakan absensi terhadap peserta didik			24 Peserta didik yang hadir
3	Menanyakan kabar peserta didik			Menanyakan peserta didik darimana
4	Menjelaskan kompetensi dasar dan tujuan pembelajaran			Peserta didik sudah menunjukkan kedisiplinan
5	Melakukan apersepsi, pre test, dan penilaian hasil belajar			peserta didik mulai merespon dengan baik
6	Menguasai bahan pembelajaran			Cukup menguasai bahan pembelajaran
7	Mengembangkan materi pembelajaran dan memberikan contoh berkaitan kehidupan sehari-hari			Memberikan cerita yang menarik
8	Memberi pertanyaan peserta didik			Peserta didik menjawab tanpa ditunjuk

9	Memberikan <i>reward</i> dan <i>reinforce</i>			Member pujian, penguatan dan hadiah
10	Memberikan kesempatan untuk bertanya			Peserta didik sudah berani bertanya
11	Memberikan waktu yang cukup peserta didik			peserta didik mendemostrasikan hasil diskusinya
12	Membangun kearaban/interaksi yang baik dengan peserta didik			peserta didik sudah kurang mengobrol
13	Memberi kesimpulan di akhir pembelajaran			Menyimpulkan dan menutup dengan salam

PERTEMUAN KETIGA

Hari/tanggal : Salasa, 7 Juni 2015

Pukul : 08.50-10.10 WIT.

Lokasi : Kelas VIII MTs. DDI Seppong.

No	Aspek yang Diamati	Hasil Pengamatan		Keterangan
		Ya	Tidak	
1	Mengatur ruang kelas			Mengatur cahaya, desain ruangan dan memutar music
1	Mengadakan absensi terhadap peserta didik			25 Peserta didik yang hadir
2	Menanyakan kabar peserta didik			Semua peserta didik baik dan menyenangkan
3	Menjelaskan kompetensi dasar dan tujuan pembelajaran			Peserta didik sudah menunjukkan kedisiplinan
4	Melakukan apersepsi, pre test, dan penilaian hasil belajar			peserta didik merespon dan antusias
5	Menguasai bahan pembelajaran			Tampak pendidik menguasai materi dimana penyampaian menarik dan pertanyaan-pertanyaan peserta didik dijawab

				dengan maksimal
6	Mengembangkan materi pembelajaran dan memberikan contoh berkaitan kehidupan sehari-hari			Memberikan cerita yang menarik, seperti haramnya makanan babi, anjing dan lain-lain.
7	Memberi pertanyaan peserta didik			Peserta didik menjawab dengan semangat tanpa ditunjuk
8	Memberikan <i>reward</i> dan <i>reinforce</i>			Memberi pujian, penguatan dan hadiah
9	Memberikan kesempatan untuk bertanya			Peserta didik semakin berani dan antusias bertanya
10	Memberikan waktu yang cukup peserta didik			peserta didik mendemonstrasikan hasil diskusinya dengan antusias
11	Membangun kearaban/interaksi yang baik dengan peserta didik			peserta didik merasa bangga disebut namanya oleh pendidik dengan mengujinya
12	Memberi kesimpulan di akhir pembelajaran			Menyimpulkan dan memberi pujian lalu menutup dengan salam



Gambar 1. Pintu gerbang MTs. DDI Seppong



Gambar 2. Gedung kelas



Gambar 3. Wawancara dengan Pendidik Pembelajaran fikih



Gambar 4. Wawancara dengan kepala Madrasah



Gambar 5. Wawancara dengan Peserta Didik



Gambar 6. Wawancara dengan Peserta Didik



Gambar 7. Wawancara dengan Peserta Didik

UNIVERSITAS ISLAM NEGERI
ALAUDDIN
M A K A S S A R



Gambar 8. Peserta didik sedang mendengarkan penjelasan bapak guru di kelas.



Gambar 9. Peserta didik sedang mengerjakan tugas dan membahas materi yang akan di jelaskan di depan kelas.



Gambar 10. Peserta didik menjelaskan di depan kelas.



Gambar 11. Peserta didik menjelaskan di depan kelas.

RIWAYAT HIDUP

A. IDENTITAS PRIBADI

Nama : Supardi Muh. Said
TTL : 01 Januari 1987
Pekerjaan : Pendidik
Alamat: Lombongan Desa Tammerodo Sendana Kabupaten Majene Sul-Bar
Telp/HP : 0812 4338 3369

B. RIWAYAT KELUARGA

Ayah : H. M. Said
Ibu : Hj. Murni
Istri : Sinab S. Pd., M. Pd.
Anak : Khalid al-Fatih, Ahmad Said, dan Umar al-Faruq

C. RIWAYAT PENDIDIKAN

SD : 12 Pelattoang 1999
SMP : IMMIM Tamalanrea Makassar 2002
SMA : IMMIM Tamalanrea Makassar 2005
Sarjana (S1) : Universitas Muhammadiyah Makassar 2010

D. PENGALAMAN ORGANISASI

1. Pengurus OSIS IMMIM 2004-2005
2. Pengurus DPC IPPMIM Kecamatan Tammerodo Sendana 2007-2008
3. Pengurus LPKSM BEM-FKIP Unismuh tahun 2007-2010
4. Pembina TPA ar-Rahim Dusun Lombongan tahun 2011-2015
5. Pembina OSIS MA al-Khairiyah Leba-Leba tahun 2013-2015