

**PEMANFAATAN E-JURNAL DALAM MENDUKUNG PENELITIAN MAHASISWA
DI PERPUSTAKAAN UNIVERSITAS MUHAMMADIYAH MAKASSAR**



Skripsi

**Diajukan untuk Memenuhi Salah Satu Syarat Meraih Gelar
Sarjana Ilmu Perpustakaan Jurusan Ilmu Perpustakaan
pada Fakultas Adab dan Humaniora
UIN Alauddin Makassar**

Oleh:

IRMAWATI
40400115081

**FAKULTAS ADAB DAN HUMANIORA
UNIVERSITAS ISLAM NEGERI ALAUDDIN MAKASSAR
2019**

PERNYATAAN KEASLIAN SKRIPSI

Mahasiswa yang bertandatangan dibawah ini:

Nama : Ratnawati

Nim : 40400115099

Tempat, Tgl Lahir : Balangriri, 05 Oktober 1996

Jurusan : Ilmu Perpustakaan

Fakultas : Adab dan Humaniora

Alamat : Syekh Yusuf

Judul : Pemanfaatan Layanan Multimedia oleh Pemustaka di
UPT Perpustakaan Universitas Hasanuddin Makassar

Dengan penuh kesadaran, penyusun menyatakan yang sebenarnya bahwa skripsi ini benar adalah hasil karya penyusun sendiri. Jika dikemudian hari terbukti bahwa skripsi ini merupakan duplikat, tiruan, plagiat atau dibuat oleh orang lain, sebagian atau seluruhnya, maka skripsi dan gelar yang diperoleh batal demi hukum.

UNIVERSITAS ISLAM NEGERI
ALAUDDIN
M A K A S S A R

Romangpolong, 13 November 2019

Penyusun

Ratnawati
40400115099

PERSETUJUAN PEMBIMBING

Pembimbing penulisan skripsi Saudara, Nama: **Ratnawati**, Nim: **40400115099**, Mahasiswa Jurusan Ilmu Perpustakaan pada Fakultas Adab dan Humaniora Universitas Islam Negeri Alauddin Makassar, setelah dengan seksama meneliti dan mengoreksi skripsi yang bersangkutan dengan judul "**Pemanfaatan Layanan Multimedia Oleh Pemustaka di UPT Perpustakaan Universitas Hasanuddin Makassar**". Memandang bahwa skripsi telah memenuhi syarat-syarat ilmiah dan dapat disetujui untuk diajukan ke sidang *munaqasyah*.

Demikian Persetujuan ini diberikan untuk diproses lebih lanjut.

Romangpolong, 13 November 2019

Pembimbing I



Dr. A. Ibrahim, S.Ag., S.S., M.Pd
NIP. 19700705 199803 1 008

Pembimbing II



Taufiq Mathar, S.Pd., MLIS
NIP. 19850727 201903 1 006

UNIVERSITAS ISLAM NEGERI
ALAUDDIN
MAKASSAR

PENGESAHAN SKRIPSI

Skripsi yang berjudul, **“Pemanfaatan Layanan Multimedia oleh Pemustaka di UPT Perpustakaan Universitas Hasanuddin Makassar”** disusun oleh Ratnawati, NIM: 40400115099, mahasiswa Jurusan Ilmu Perpustakaan pada Fakultas Adab dan Humaniora Universitas Islam Negeri Alauddin Makassar, telah diuji dan dipertahankan dalam sidang *munaqasyah* yang diselenggarakan pada hari Rabu, tanggal 13 November 2019 M, bertepatan dengan 16 Rabiul Awal 1441 H, dinyatakan telah dapat diterima sebagai salah satu syarat untuk memperoleh gelar sarjana Ilmu Perpustakaan (S. I.P), dengan beberapa perbaikan.

Romang Polong, 13 November 2019 M.
16 Rabiul Awal 1441 H.

DEWAN PENGUJI:

Ketua	: Dr. Abd. Rahman R, M.Ag.	(.....)
Sekretari	: Touku Umar, S.Hum., M.IP.	(.....)
Munaqisy I	: Prof. Dr. H. M. Dahlan M, M. Ag.	(.....)
Munaqisy II	: Marni, S.I.P., M.I.P.	(.....)
Konsultan I	: Dr. A. Ibrahim, S. Ag., S.S., M.Pd.	(.....)
Konsultan II	: Taufiq Mathar, S.Pd., MLIS .	(.....)

Diketahui oleh:

↳ Dekan Fakultas Adab dan Humaniora
UIN Alauddin Makassar.

↳ Dr. Hasyim Haddade, S.Ag., M.Ag
NIP. 19750505 200112 1 001

KATA PENGANTAR



Puji syukur yang sedalam-dalamnya penulis panjatkan kepada Allah, Rabb semesta alam atas izin dan limpahan rahmat-Nya sehingga penulis dapat menyelesaikan penyusunan skripsi ini. Salam dan shalawat penulis panjatkan kepada Baginda Muhammad *Shalallahu Alaihi wasallam* sebagai pembawa risalah kebenaran dan pencerahan bagi ummat. Semoga kita tetap istiqomah di jalan-Nya. Aamiin.

Penulis menyadari bahwa, dalam proses penyusunan skripsi ini dijumpai beberapa kendala, hambatan, dan kesulitan dari pelaksanaan penelitian sehingga pada penyusunan skripsi ini. Namun berkat petunjuk dari Allah SWT, serta dukungan orang tua serta teman-teman terdekat, yang telah banyak memberikan dukungan baik moral maupun material sehingga penulis dapat menyelesaikan skripsi ini.

Oleh karena itu dengan penuh kerendahan hati penulis mengucapkan penghargaan dan terima kasih Kepada Mama Tercintaku (**Nurmia**) yang sangat-sangat hebat yang telah menjadi Ibu sekaligus Ayah setelah Ayah pergi selamanya yang begitu tulus pada penulis dalam memberikan kasih sayang, semangat, dukungan moral maupun material serta doa yang tiada henti-hentinya sehingga skripsi ini selesai, Almarhum Ayah (**Muhammad Basri**) Saya ucapkan Terima Kasih Banyak segala pengorbananmu. Penulisan skripsi ini diajukan untuk memenuhi salah satu syarat memperoleh gelar sarjana Ilmu Perpustakaan

pada Fakultas Adab dan Humaniora. Judul yang penulis ajukan adalah **Pemanfaatan Layanan Multimedia oleh Pemustaka di UPT Perpustakaan Universitas Hasanuddin Makassar.**

Dalam penyusunan dan penulisan skripsi ini tidak terlepas dari bantuan, bimbingan serta dukungan dari berbagai pihak. Oleh karena itu, dalam kesempatan ini penulis dengan senang hati menyampaikan terima kasih kepada:

1. Prof. Dr. H. Hamdan Juhannis, M.A.,Ph.D., Rektor UIN Alauddin Makassar beserta Wakil Rektor 1 Prof. Dr. Mardan, M. Ag, Wakil Rektor II Dr. Wahyuddin Naro, M.Pd, Wakil Rektor III Prof. Dr. Darussalam Syamsuddin, M.Ag., dan Wakil Rektor IV Dr. Kamaluddin Abu Nawas M.Ag.
2. Dr. Hasyim Haddade, M.Ag.,Dekan, beserta Wakil Dekan Bidang Akademik Dr. Andi Ibrahim, S.Ag.,S.S.,M.Pd., Wakil Dekan Bidang Administrasi Umum dan Perencanaan Keuangan Dr. Firdaus, M.Ag., dan Wakil Dekan Bidang Kemahasiswaan dan Kerja Sama H. Muhammad Nur Akbar Rasyid, M.Pd., M.Ed., Ph.D. Fakultas Adab dan Humaniora UIN Alauddin Makassar
3. Irvan Mulyadi, S.Ag.,S.S.,MA Ketua Jurusan Ilmu Perpustakaan dan Touku Umar, S.Hum.,M.I.P. Sekretaris Jurusan Ilmu Perpustakaan.
4. Dr. Andi Ibrahim, S.Ag.,S.S.,M.Pd. Pembimbing I dan Taufiq Mathar, S.Pd.,MLIS. Pembimbing II yang banyak meluangkan waktunya untuk memberikan bimbingan, petunjuk, nasihat, dan motivasi hingga terselesaikannya skripsi ini.

5. Prof. Dr. H. M. Dahlan M,M.Ag. penguji I dan Marni, S.I.P., M.I.P. penguji II. Yang telah memberikan arahan, masukan, kritik dan saran kepada penulis untuk kesempurnaan skripsi ini.
6. Para Dosen Ilmu Perpustakaan Fakultas Adab dan Humaniora UIN Alauddin Makassar dengan segala jerih payah dan ketulusan, membimbing dan memandu perkuliahan sehingga dapat memperluas wawasan keilmuan penulis.
7. Para Staf Tata Usaha di Lingkungan Fakultas Adab dan Humaniora UIN Alauddin Makassar yang telah banyak membantu penulis dalam penyelesaian administrasi selama perkuliahan dan penyelesaian skripsi ini.
8. Hildawati Almah, S.Ag., S.S., M.A kepala Perpustakaan dan segenap staf Perpustakaan UPT UIN Alauddin yang telah menyiapkan literatur sebagai referensi.
9. Sitti Husaebah Pattah, S.Ag..S.S.,M.Hum Kepala Perpustakaan Fakultas Adab dan Humaniora dan segenap staf perpustakaan Fakultas Adab dan Humaniora yang telah memberikan kemudahan untuk dapat memanfaatkan perpustakaan secara maksimal sehingga skripsi ini dapat terselesaikan.
10. Terkhusus Saudaraku tersayang Munsir yang selama ini selalu mensupport saya sehingga sampai pada tahap ini.
11. Kepada Sahabat-sahabatku (Irmawati, Nurul Atika, Zahratul Istiqomah, Lili Andriani, dan Nursakila) yang selama ini memberikan dorongan dan semangat demi lancarnya penyusunan skripsi ini.
12. Keluarga besar Ilmu Perpustakaan Angkatan 2015

13. Kepada seluruh pihak yang tidak dapat disebutkan satu per satu namun telah banyak membantu dan memberikan dorongan serta motivasi dalam penyusunan skripsi ini.

Semoga Allah SWT memberikan balasan yang berlipat ganda kepada semuanya. Demi perbaikan selanjutnya, saran dan kritik yang membangun akan penulis terima dengan senang hati. Kepada Allah SWT pulalah, penulis panjatkan doa, semoga bantuan dan ketulusan yang telah diberikan senantiasa bernilai ibadah di sisi Allah SWT serta mendapat pahala yang berlipat ganda, Amin

Romangpolong, 13 November 2019

Penulis,

Ratnawati
40400115099

UNIVERSITAS ISLAM NEGERI
ALAUDDIN
M A K A S S A R

DAFTAR ISI

JUDUL	i
PERNYATAAN KEASLIAN SKRIPSI.....	ii
PERSETUJUAN PEMBIMBING.....	iii
PENGESAHAN SKRIPSI	iv
KATA PENGANTAR	v
DAFTAR ISI.....	ix
DAFTAR TABEL/ILUSTRASI	xi
DAFTAR GAMBAR	xiv
ABSTRAK.....	xiii
BAB I PENDAHULUAN.....	1
A. Latar Belakang Masalah.....	1
B. Rumusan Masalah	3
C. Definisi Operasional dan Ruang Lingkup Penelitian	4
D. Kajian Pustaka	5
E. Tujuan dan Manfaat.....	7
BAB II TINJAUAN TEORETIS	9
A. Pemanfaatan Perpustakaan.....	9
1. Pengertian Pemanfaatan Perpustakaan.....	9
2. Fungsi Perpustakaan	11
B. Layanan Multimedia	
1. Layanan.....	12
1. Pengertian Layanan Perpustakaan.....	12
2. Sistem Layanan Perpustakaan.....	12
3. Tantangan Layanan Perpustakaan.....	13
2. Multimedia	16
1. Elemen Multimedia.....	18
2. Koleksi Multimedia	19
3. Penelusuran informasi melalui Multimedia	19
4. Pemanfaatan multimedia.....	19
C. Pemustaka	21
D. Integrasi Keislaman	21
BAB III METODOLOGI PENELITIAN.....	24
A. Jenis Penelitian.....	24

	B. Lokasi Penelitian	24
	C. Populasi dan Sampel	24
	D. Metode Pengumpulan Data	26
	E. Instrumen Penelitian	27
	F. Variabel Penelitian	28
	G. Uji Validitas dan Reabilitas	28
	H. Metode Pengolahan dan Analisis Data	31
BAB IV	HASIL PENELITIAN DAN PEMBAHASAN	34
	A. Gambaran Umum Tentang Perpustakaan UPT Universitas Hasanuddin Makassar	34
	1. Sejarah singkat perpustakaan UPT Universitas Hasanuddin Makassar	34
	2. Visi dan Misi Perpustakaan UPT Universitas Hasanuddin Makassar	37
	3. Struktur Organisasi Perpustakaan Universitas Hasanuddin Makassar	38
	B. Hasil dan Pembahasan	43
BAB V	PENUTUP	77
	A. Kesimpulan	77
	B. Saran	77
	DAFTAR PUSTAKA	79
	LAMPIRAN-LAMPIRAN	
	DAFTAR RIWAYAT HIDUP	

DAFTAR TABEL

Tabel 3.1	Uji Validitas Angket point pemanfaatan layanan Multimedia Oleh Pemustaka di UPT Perpustakaan Universitas Hasanuddin makassar	29
Tabel 3.2	Uji reabilitas angket pemanfaatan layanan multimedia oleh pemustaka di UPT Perpustakaan Universitas Hasanuddin Makassar	31
Tabel 4.1	Struktur Organisasi UPT Perpustakaan Universitas Hasanuddin Makassar	40
Tabel 4.2	Daftar nama pemustaka di UPT Perpustakaan Universitas Hasanuddin Makassar	41
Tabel 4.3	Jadwal pelayanan di UPT Perpustakaan Universitas Hasanuddin Makassar	42
Tabel 4.4	Karakteristik Responden Berdasarkan Jenis Kelamin ⁴³	
Tabel 4.5	Responden Berdasarkan Fakultas	45
Tabel 4.6	Pengetahuan Pemustaka terhadap Layanan Multimedia	47
Tabel 4.7	Intensitas Pemustaka Dalam Memanfaatkan Layanan Multimedia.....	48
Tabel 4.8	Cara Pemustaka Memanfaatkan Layanan Multimedia di Perpustakaan UPT Universitas Hasanuddin Makassar.....	49
Tabel 4.9	Tujuan Pemustaka Menggunakan Layanan Multimedia	49
Tabel 4.10	Alasan Pemustaka Menggunakan Layanan Multimedia.....	51
Tabel 4.11	Layanan Multimedia yang Sering Digunakan Pemustaka.....	52
Tabel 4.12	Informasi yang Tersedia pada Layanan Multimedia Sudah Sesuai Kebutuhan Pemustaka	53
Tabel 4.13	Rekapitulasi nilai tanggapan pemustaka dalam memanfaatkan layanan multimedia di UPT perpustakaan Universitas Hasanuddin Makassar	54


Tabel 4.14	Koleksi Layanan Multimedia Lengkap dan Sesuai Kebutuhan Anda	56
Tabel 4.15	Koleksi Layanan Multimedia Mudah di Akses	57
Tabel 4.16	Koleksi Layanan Multimedia Sangat Mutakhir (<i>Update</i>)	58
Tabel 4.17	Penataan Layanan Multimedia Memberikan Kenyamanan Dalam Pemanfaatan Koleksi.....	79
Tabel 4.18	Koleksi Layanan Multimedia di Perpustakaan UPT Universitas Hasanuddin Makassar Mudah Diperoleh.....	60
Tabel 4.19	Ketika Berada di Layanan Multimedia Pemustaka Memanfaat-kan Koleksi Dengan Membaca Atau Melihat-Melihat	61
Tabel 4.20	Rekapitulasi skor tanggapan pemustaka terhadap faktor koleksi dalam memanfaatkan layanan multimedia di UPT Perpustakaan Universitas Hasanuddin Makassar	62
Tabel 4.21	Layanan Multimedia Dilengkapi Dengan Jaringan Internet/ <i>Wifi</i>	63
Tabel 4.22	Jaringan Internet Sangat Kuat.....	64
Tabel 4.23	Pemustaka Banyak Mendownload Dokumen Dengan Jaringan Internet	65
Tabel 4.24	Pemustaka Mengakses Internet di Ruang Layanan Multimedia Sebagai Sarana Belajar dan Mencari Bahan Perkuliahan	66
Tabel 4.25	Rekapitulasi tanggapan pemustaka terhadap faktor akses internet dalam memanfaatkan layanan multimedia oleh pemustaka di UPT Perpustakaan Universitas Hasanuddin Makassar	67
Tabel 4.26	Petugas Layanan Multimedia Ramah dan Komunikatif.....	69
Tabel 4.27	Ketika Pemustaka Mengalami Kesulitan Dalam Memanfaatkan Layanan Multimedia Petugas Selalu Membantu Menemukan Informasi.....	70
Tabel 4.28	Keterampilan Petugas Layanan Multimedia Dalam Melayani Sangat Bagus dan Memuaskan	71

Tabel 4.29	Petugas Layanan Multimedia Memberikan Bimbingan Memanfaatkan Layanan Multimedia	72
Tabel 4.30	Tingkat Kunjungan Pemustaka Sangat Tinggi Karena Petugas Perpustakaan Memberikan Pelayanan yang Baik dan Maksimal Kepada Pemustaka	73
Tabel 4.31	Rekapitulasi Skor Tanggapan Pemustaka Terhadap Faktor Sumber Daya Manusia (SDM) dalam Memanfaatkan Layanan Multimedia di UPT Perpustakaan Universitas Hasanuddin Makassar	74
Tabel 4.32	Rangkuman Persentase Tanggapan Pemustaka Terhadap Faktor-Faktor yang Mempengaruhi dalam Manfaatkan Layanan Multimedia di Perpustakaan Pusat Universitas Hasanuddin Makassar	75



DAFTAR GAMBAR

Gambar 4.1	Jumlah Responden (Pemustaka)	44
Gambar 4.2	Jumlah Responden	46



ABSTRAK

Nama : Ratnawati

NIM : 40400115099

Judul : Pemanfaatan Layanan Multimedia Oleh Pemustaka di UPT Perpustakaan Universitas Hasanuddin Makassar

Skripsi ini membahas tentang Pemanfaatan Layanan Multimedia oleh Pemustaka di UPT Perpustakaan Universitas Hasanuddin Makassar. Rumusan Masalah dalam penelitian ini: 1) Seberapa tingkat pemustaka memanfaatkan Layanan Multimedia di UPT Perpustakaan Universitas Hasanuddin Makassar, 2) Faktor-faktor apa yang mempengaruhi pemustaka memanfaatkan layanan multimedia di UPT perpustakaan Universitas Hasanuddin Makassar

Tujuan Penelitian ini adalah untuk: 1) Mengetahui Tingkat pemustaka memanfaatkan layanan multimedia di UPT Perpustakaan Universitas Hasanuddin Makassar; dan 2) mengetahui faktor-faktor yang mempengaruhi pemustaka dalam Memanfaatkan layanan multimedia di UPT Perpustakaan Universitas Hasanuddin Makassar.

Jenis penelitian ini tergolong kuantitatif deskriptif dengan pendekatan penelitian survey. Populasi di ambil dari data pengunjung Layanan Multimedia pada saat penelitian berlangsung yaitu pada bulan agustus 2019 berjumlah 3000 orang. Adapun Sampel yaitu 10% dari populasi 97 orang responden. Instrumen penelitian ini adalah angket yang kemudian ditabulasi dan dianalisis menggunakan IBM SPSS Statistick 25 .

Hasil penelitian ini menunjukkan bahwa (1) Tingkat pemustaka memanfaatkan layanan multimedia di UPT perpustakaan Universitas Hasanuddin Makassar yaitu 58,46%. Hal tersebut ditandai dengan presentase tanggapan pemustaka secara keseluruhan yang berada pada kisaran presentase 51%-75% yakni Sebagian besar atau tinggi. dan (2) faktor yang mempengaruhi pemustaka dalam memanfaatkan layanan multimedia di UPT Perpustakaan Universitas Hasanuddin Makassar adalah koleksi layanan multimedia, akses internet dan sumber daya manusia (pustakawan). Ketiga faktor tersebut yang dominan mempengaruhi pemustaka dalam memanfaatkan layanan perpustakaan adalah koleksi dengan presentase 78,52% atau hampir seluruhnya memanfaatkan Layanan Multimedia yang berada pada presentase 76%-99%.

Kata Kunci: Pemanfaatan, Layanan Multimedia, Pemustaka

BAB I

PENDAHULUAN

A. Latar Belakang

Perpustakaan merupakan salah satu unsur yang sangat penting dalam meningkatkan intelektual masyarakat dan merupakan bagian dari kehidupan masyarakat yang merefleksikan perubahan yang terjadi di masyarakat. Sehingga perpustakaan sebagai alat pendidikan dalam sistem pendidikan modern sekarang ini harus dibina dan ditempatkan pada proporsinya agar perpustakaan dapat mengembangkan perannya dengan baik, maka perpustakaan harus dikelola dan diorganisir sedemikian rupa. Dengan kata lain, kelancaran pekerjaan perpustakaan sebagian besar tergantung dari pada cara mengatur dan mengelolanya.

Secara umum, perpustakaan adalah suatu tempat yang didalamnya terdapat kegiatan menghimpun, mengelola, dan menyebarkan segala macam informasi, baik yang tercetak maupun yang terekam dalam berbagai media seperti buku, majalah, surat kabar, film, kaset, tape recorder, video, komputer, dan lain-lain (Yusuf dan Suhendar, 2005: 1). Jadi dapat dikatakan bahwa perpustakaan adalah suatu bentuk organisasi yang didalamnya memiliki tugas untuk mengumpulkan, mengelola, menyajikan, dan melayani kebutuhan informasi kepada para pengguna perpustakaan atau biasa disebut pemustaka.

Saat ini perkembangan teknologi informasi dan komunikasi membawa perubahan yang cukup besar dalam berbagai bidang kehidupan. Kemajuan di bidang komputer dan internet secara khusus mempercepat terjadinya perubahan

yang begitu besar pada seseorang dalam berkomunikasi, mencari serta bertukar informasi.

Perubahan cepat ini membawa dampak yang luar biasa terhadap institusi pengelola informasi. Perpustakaan merupakan salah satu dari unit usaha yang bersifat layanan/services business (Septiyantono dan Sidik, 2007: 218). Keberhasilan suatu perpustakaan dapat dilihat dari layanan yang di berikan. Perpustakaan yang tingkat kunjungannya tinggi menandakan adanya interaksi yang baik antara pustakawan dan pemustaka sehingga membuat pemustaka ingin mengulang kembali kehadirannya di perpustakaan.

Sebagaimana tercantum dalam undang-undang RI No. 43 tahun 2007 tentang perpustakaan, terutama pada bab V pasal 14 menyangkut masalah layanan perpustakaan, mengungkapkan bahwa hal penting yang harus diperhatikan oleh perpustakaan dalam perkembangan multimedia sekarang ini (3) berbunyi: “Setiap perpustakaan mengembangkan layanan perpustakaan sesuai dengan kemajuan teknologi informasi dan komunikasi”.

Perpustakaan sekarang ini telah banyak mengalami perkembangan. Salah satunya yaitu dengan menghadirkan layanan multimedia. Dengan menghadirkan layanan multimedia pada perpustakaan dapat menjadikan kegiatan membaca lebih dinamis. Apalagi sekarang ini perkembangan teknologi informasi dan komunikasi yang berkembang pesat dapat membantu pustakawan mengelola bahan pustaka berbentuk elektronik sehingga pemustaka dapat lebih mudah menemukan informasi. Pada layanan multimedia bukan hanya menyediakan dengan bentuk teks elektronik tetapi juga menyediakan informasi dengan bentuk gambar, musik,

animasi, dan video sehingga memberikan layanan yang variatif kepada pemakai perpustakaan.

UPT Perpustakaan Universitas Hasanuddin Makassar melaksanakan layanan multimedia dengan pelestarian bahan pustaka yang berupa koleksi CD-ROM untuk sumber referensi dan audio dan video seperti, CD dan DVD yang berisi musik dan film. Koleksi-koleksi bahan pustaka di medikan diletakkan di dalam ruangan dengan tujuan dapat digunakan oleh pemustaka. Koleksi layanan multimedia didukung beberapa fasilitas yang ada seperti komputer sebagai media untuk membuka file dan juga ada CD sehingga pengunjung dapat melihat isi file dari CD yaitu bahan-bahan pustaka yang telah di buat dalam bentuk elektronik. Akan tetapi tidak semua orang atau pemustaka mengetahui tentang pemanfaatan layanan multimedia.

Sehubungan dengan hal tersebut di atas, untuk mencapai layanan multimedia yang baik maka di perlukan adanya penilaian pemustaka sehingga pustakawan dapat mengevaluasi pada layanan multimedia khususnya pada koleksi dan pelayanan. Sehingga akan diketahui kekurangan dan keberhasilan yang telah dicapai untuk meningkatkan layanan multimedia.

Berdasarkan uraian di atas maka peneliti tertarik untuk membahas dan meneliti dengan Judul “Pemanfaatan Layanan Multimedia oleh Pemustaka di UPT Perpustakaan Universitas Hasanuddin Makassar”

B. Rumusan Masalah

Berdasarkan uraian latar belakang masalah, maka rumusan permasalahan dalam penelitian ini yaitu:

1. Seberapa tingkat pemustaka memanfaatkan layanan multimedia di UPT Perpustakaan Universitas Hasanuddin Makassar.
2. Faktor-faktor apa yang mempengaruhi pemustaka dalam memanfaatkan layanan multimedia di UPT Perpustakaan Universitas Hasanuddin Makassar.

C. Definisi Operasional dan Ruang Lingkup Penelitian

Judul yang diangkat dalam penulisan skripsi ini adalah “Pemanfaatan Layanan Multimedia Oleh Pemustaka di Upt Perpustakaan Universitas Makassar”. Untuk memperoleh gambaran pengertian mengenai judul ini maka penulis perlu memberikan batasan tiap kata yaitu sebagai berikut:

1. Definisi Operasional

Untuk menjelaskan arah dan tujuan penelitian ini, maka penulis akan menjelaskan secara singkat mengenai definisi operasional, sehingga kita dapat mengerti maksud dan tujuan yang terkandung di dalamnya.

- a. Kamus Besar Bahasa Indonesia Pemanfaatan berarti proses, cara, perbuatan memanfaatkan. Pemanfaatan berasal dari kata dasar manfaat yang berarti guna (Tim Penyusun Kamus Pusat Bahasa, 2002:928).
- b. Layanan adalah setiap tindakan atau perbuatan yang dapat ditawarkan oleh satu pihak lain yang pada dasarnya bersifat intangible (tidak berwujud fisik) dan tidak menghasilkan kepemilikan sesuatu (Tjiptono,2007:11).
- c. Multimedia adalah kombinasi teks, grafik, video, audio dan animasi dalam format yang dapat di distribusikan yang dapat digunakan oleh konsumen dengan menggunakan perangkat digital (Costello,2012:7)

- d. Pemustaka adalah pengguna fasilitas yang disediakan perpustakaan baik koleksi maupun buku (bahan pustaka maupun fasilitas lainnya) (Suwarno,2014:37).

Berdasarkan definisi diatas, maka penulis dapat memahami bahwa yang dimaksud dengan pemanfaatan layanan multimedia oleh pemustaka adalah salah satu cara membantu pemustaka untuk memafaatkan layanan yang menggunakan perangkat digital agar pemustaka lebih mudah mencari dan mendapatkan informasi.

2. Ruang Lingkup Penelitian

Ruang lingkup penelitian berfungsi untuk menjelaskan batasan dan cakupan penelitian, baik dari segi rentang waktu maupun jangkauan wilayah objek penelitian, Adapun yang menjadi fokus penelitian ini adalah Koleksi, layanan Internet dan Pustakawan dalam memanfaatkan layanan multimedia di Perpustakaan Pusat Universitas Hasanuddin Makassar.

D. Kajian Pustaka

Pembahasan skripsi ini tentang pemanfaatan layanan multimedia oleh pemustaka di Upt perpustakaan Universitas Hasanuddin, referensi yang berkaitan dengan penelitian ini hanya mengemukakan beberapa referensi saja, yakni sebagai berikut.

1. Penelitian yang dilakukan Lina Rosidinawati pada tahun 2013 dengan judul “Pengembangan Layanan Multimedia di Perpustakaan Bank Indonesia”. Penelitian ini membahas mengenai pengembangan layanan multimedia yang terdapat di perpustakaan bank Indonesia dilihat dari pengembangan koleksi,

fasilitas dan perangkat pendukung manusia, sumber daya manusia, pengelolaan koleksi, dan sistem layanan yang diterapkan.

2. Penelitian yang dilakukan Achmad Ali Mahmud tahun 2015 dengan judul “Persepsi pemustaka terhadap layanan multimedia di perpustakaan politeknik negeri semarang”. Penelitian ini membahas tentang Bagaimana pemustaka mengetahui tentang layanan multimedia, Pengguna layanan multimedia di perpustakaan`untuk mencari kebutuhan informasi, serta mengerjakan tugas akhir dengan menggunakan layanan internet dan wi-fi yang ada di perpustakaan dan pemustaka membutuhkan koleksi referensi seperti buku atau *softcopy*, *softcopy* tugas akhir dan laporan akhir.
3. Penelitian yang dilakukan Asriani abbas tahun 2015 dengan judul “Pemanfaatan perpustakaan sebagai sumber belajar mahasiswa jurusan pendidikan agama islam sekolah tinggi agama islam muhammadiyah sinjai” penelitian ini membahas tentang mahasiswa PAI memanfaatkan perpustakaan dengan cara menjadikan perpustakaan sebagai tempat belajar, tempat menyusun skripsi, dan mahasiswa juga memanfaatkan internet, serta layanan lainnya.
4. Jurnal ilmu perpustakaan oleh Aan Prabowo dan Heriyanto tahun 2013 dengan judul “Analisis pemanfaatan buku elektronik (E-book) oleh pemustaka” membahas tentang pemustaka memanfaatkan e-book dengan menelusuri koleksi secara mandiri tanpa bantuan pustakawan yang langsung dibaca dilayar dan mengunduh soft file yang disimpan sebagai koleksi pribadi dan referensi.

Berdasarkan penelitian diatas dapat disimpulkan bahwa persamaan peneliti lakukan yaitu pemanfaatan layanan multimedia biasa digunakan untuk mengerjakan tugas, mengambil soft file sebagai bahan referensi pribadi dan menelusuri koleksi digital secara mandiri karena layanan multimedia layanan tambahan untuk mempermudah pemustaka mencari informasi.

E. Tujuan dan Manfaat

1. Tujuan dari penelitian ini adalah sebagai berikut:

- a. Untuk mengetahui tingkat pemustaka memanfaatkan layanan multimedia di UPT Perpustakaan Universitas Hasanuddin Makassar.
- b. Untuk mengetahui faktor-faktor yang mempengaruhi pemustaka dalam memanfaatkan layanan multimedia di UPT Perpustakaan Universitas Hasanuddin Makassar.

2. Manfaat Penelitian

Manfaat dari penelitian ini antara lain adalah sebagai berikut :

a. Manfaat Teoritis

Diharapkan hasil penelitian ini dapat dijadikan bahan pertimbangan dalam rangka mengembangkan sebuah perpustakaan khususnya perpustakaan yang menggunakan layanan multimedia .

b. Manfaat praktis

- a) Sebagai bahan referensi dan perbandingan bagi peneliti selanjutnya yang berkaitan dengan layanan multimedia atau hal lain yang berhubungan dengan penelitian ini.

- b) Sebagai salah satu persyaratan yang harus dipenuhi dalam menyelesaikan studi di Fakultas Adab dan Humaniora Jurusan Ilmu Perpustakaan Universitas Islam Negeri Alauddin Makassar.



BAB II

TINJAUAN TEORETIS

A. Pemanfaatan Perpustakaan

1. Pengertian Pemanfaatan Perpustakaan

Dalam Kamus Besar Bahasa Indonesia pemanfaatan berarti proses, cara, perbuatan memanfaatkan. Pemanfaatan berasal dari kata dasar manfaat yang berarti guna (Tim Penyusun Pusat Bahasa, 2002: 298). Dapat disimpulkan bahwa pemanfaatan adalah suatu usaha memanfaatkan sesuatu untuk memperoleh apa yang diinginkan. Sementara menurut kamus umum bahasa Indonesia perpustakaan di artikan sebagai kumpulan buku-buku (bahan bacaan dan sebagainya). Secara bahasa perpustakaan “berasal dari kata “pustaka” yang berarti buku. Pustaka ialah buku atau kitab, perpustakaan, kemudian beberapa buku dari berbagai bentuk dan macam.

Pengertian lain perpustakaan merupakan suatu unit kerja dari suatu badan atau lembaga tertentu sehingga yang mengelola bahan-bahan pustaka, baik berupa buku-buku maupun bukan berupa buku (*non book material*) yang diatur secara sistematis menurut aturan tertentu sehingga dapat digunakan sebagai sumber informasi oleh pemakainya (Bafadal, 2005: 18).

Beberapa pengertian di atas dapat disimpulkan bahwa pemanfaatan perpustakaan adalah suatu usaha memanfaatkan perpustakaan yang berupa tempat menyimpan koleksi bahan pustaka yang dikelola dan diatur secara sistematis dengan cara tertentu untuk digunakan pemustaka sebagai gudang informasi .

Pemanfaatan perpustakaan berkenaan erat dengan adanya proses bimbingan pemanfaatan perpustakaan (Sutarno, 2003: 102). Bimbingan perpustakaan antara lain pengenalan terhadap denah perpustakaan, peraturan perpustakaan, penelusuran informasi, pengenalan terhadap penempatan koleksi, dan pengenalan terhadap ruang baca (Darmono, 2001: 6).

Secara umum, Bimbingan pemanfaatan perpustakaan hampir sama untuk setian jenis perpustakaan. Perbedaannya mungkin terletak pada kedalaman penjelasan yang diberikan oleh pihak perpustakaan. Secara terperinci, manfaat perpustakaan yaitu sebagai berikut:

- a. Perpustakaan dapat Meningkatkan pengetahuan.
- b. Perpustakaan dapat menimbulkan kecintaan terhadap membaca
- c. Perpustakaan dapat meningkatkan kecerdasan
- d. Perpustakaan dapat memperkaya pengalaman belajar
- e. Perpustakaan dapat digunakan sebagai media pembelajaran
- f. Perpustakaan dapat membantu menyelesaikan tugas (Bafadal, 2005: 5).

Pemanfaatan perpustakaan dipengaruhi oleh beberapa faktor yaitu sebagai berikut:

- a. Faktor internal yang meliputi
 - 1) Kebutuhan yang dimaksud adalah kebutuhan informasi
 - 2) Motif adalah sesuatu yang meliputi semua penggerak alasan atau dorongan yang menyebabkan berbuat sesuatu
 - 3) Minat adalah kecenderungan hati yang tinggi terhadap sesuatu

b. Faktor eksternal yang meliputi:

- 1) Kelengkapan koleksi yaitu banyak koleksi yang dimanfaatkan informasinya oleh mahasiswa
- 2) Keterampilan pustakawan dalam melayani pengguna yaitu keterampilan pustakawan dalam melayani pemustaka dapat dilihat melalui kecepatan pengguna dalam memberikan layanan (Handoko, 2003: 28).

2. Fungsi Perpustakaan

Pada umumnya perpustakaan memiliki beberapa fungsi. Fungsi-fungsi perpustakaan yaitu sebagai berikut (Bafadal, 2005: 6-8).

- a. Fungsi Penyimpanan bertugas menyimpan koleksi (informasi) karena tidak semua informasi dapat dijangka oleh perpustakaan.
- b. Fungsi informasi adalah perpustakaan menyediakan informasi yang dibutuhkan untuk pemenuhan pemustaka.
- c. Fungsi Pendidikan adalah perpustakaan dapat memberi kesempatan kepada pemustaka untuk belajar, mengembangkan minat yang di miliki pemustaka serta dapat mempercepat penguasaan dalam ilmu pengetahuan dan teknologi.
- d. Fungsi rekreasi yaitu perpustakaan disamping menyediakan buku-buku pengetahuan juga perlu menyediakan buku-buku rekreatif (hiburan) dan bermutu, sehingga dapat digunakan para pembaca untuk mengisi waktu senggang.

- e. Fungsi Kultural adalah pengguna dapat memanfaatkan berbagai informasi rekaman budaya bangsa serta meningkatkan minat kesenian agar menumbuhkan budaya baca dikalangan pengguna sebagai penguasa ahli teknologi
- f. Fungsi penelitian menyediakan berbagai informasi yang dapat disajikan sebagai objek penelitian.

B. Layanan Multimedia

1. Layanan

1. Pengertian Layanan Perpustakaan

Layanan dalam Kamus Besar bahasa Indonesia berarti perihal atau cara melayani dan membantu menyiapkan apa-apa yang diperlukan seseorang. Layanan adalah setiap tindakan atau perbuatan yang dapat ditawarkan oleh suatu pihak lain yang pada dasarnya bersifat intangible (tidak berwujud fisik) dan tidak menghasilkan kepemilikan sesuatu (Tjiptono, 2005: 11). Layanan perpustakaan adalah suatu upaya yang dilakukan oleh pustakawan agar bahan-bahan pustaka dapat dimanfaatkan dan diberdayagunakan dengan optimal oleh para pemustaka perpustakaan.

2. Sistem Layanan Perpustakaan

Dalam pelaksanaan pelayanan bahan pustaka, setiap perpustakaan melaksanakan sistem pelayanan yang secara umum system layanan perpustakaan terbagi dua macam yaitu sistem layanan terbuka dan layanan tertutup (Himayah, 2013: 2).

- a. Sistem layanan terbuka adalah Perpustakaan memberi kebebasan kepada pengunjungnya untuk dapat masuk dan memilih sendiri koleksi yang diinginkannya. Oleh karena itu penataan layanan perlu diperhatikan. Misalnya, rambu-rambu yang menunjukkan lokasi koleksi harus lengkap dan jelas.
- b. Sistem layanan tertutup adalah pemustaka tidak boleh langsung mengambil koleksi bahan pustaka yang diinginkannya di rak, tetapi harus melalui petugas perpustakaan. Pemustaka dapat memilih koleksi bahan pustaka yang diinginkan melalui katalog yang tersedia.

3. Tantangan Layanan Perpustakaan

Teknologi informasi dan komunikasi telah banyak mengubah orientasi pemustaka serta pandangan mereka akan kebutuhan informasi. Banyak hal yang perlu di perhatikan oleh perpustakaan antara lain.

- a. Pemustaka banyak yang mulai beralih dari buku cetak ke *e-book* karena lebih mudah dibawa kemana-mana dalam jumlah yang besar.
- b. Informasi yang *up-to-date* banyak tersedia di internet. Informasi dan pembaharuannya sangat cepat serta aksesnya yang lebih mudah.
- c. Digital natives adalah pemustaka menginginkan informasi yang dapat diperoleh dengan cepat dan tepat serta tidak menyukai

menelusuri rak buku di perpustakaan yang belum tentu tersedia.

Perpustakaan perlu memberikan pelayanan kepada pengunjung secara cepat dan tepat. Cepat artinya layanan yang diberikan dilaksanakan dalam waktu singkat sedangkan tepat maksudnya dapat memenuhi kebutuhan pemustaka yang memanfaatkan jasa perpustakaan guna memberikan layanan sebaik-baiknya kepada pemustaka (Ibrahim, 2015: 173). Ini berarti tujuan dari layanan perpustakaan adalah untuk mempertemukan bahan pustaka dengan penggunanya dan membantu memenuhi kebutuhan masyarakat tentang informasi sesuai apa yang mereka butuhkan.

Kegiatan layanan perpustakaan perlu memperhatikan beberapa asas layanan sebagai berikut:

- a. Layanan selalu berorientasi kepada kebutuhan dan kepentingan pemakai perpustakaan.
- b. Layanan diberikan atas dasar keseragaman, keadilan, merata, dan memandang pemakai perpustakaan sebagai satu kesatuan yang menyeluruh dan tidak di pandang secara individual.
- c. Layanan perpustakaan dilandasi dengan tata aturan yang jelas dengan tujuan untuk mengoptimalkan fungsi layanan, peraturan perpustakaan dapat berjalan dengan baik.

- d. Layanan dilaksanakan dengan mempertimbangkan faktor, kecepatan, ketepatan, dan kemudahan dengan didukung oleh administrasi yang baik (Darmono, 2001: 135).

Terdapat beberapa faktor yang perlu di perhatikan agar kegiatan layanan perpustakaan dapat berjalan dengan baik antara lain layanan perpustakaan diberikan untuk memenuhi kebutuhan pemustaka. Dalam memberikan layanan harus selalu diusahakan agar pemustaka merasa senang dan puas. Proses pemberian layanan juga harus cepat, tepat waktu, dan tepat sasaran. pemberian layanan harus selalu berusaha diciptakan suasana ramah, supel dan menarik. Layanan perpustakaan bersifat membimbing, namun tidak terkesan menggurui. Layanan yang diberikan juga diharapkan dapat menimbulkan perasaan ingin tahu lebih jauh bagi pengguna. Layanan yang baik haruslah menimbulkan kesan yang baik sehingga pengguna terdorong untuk lebih sering mengunjungi perpustakaan (Sutarno, 2003: 63).

Secara umum layanan yang akan didapatkan oleh para pemustaka di perpustakaan antara lain yaitu: (Mathar, 2012: 144).

- a. Layanan peminjaman, yakni layanan yang diberikan oleh perpustakaan untuk memberi kemudahan dan waktu yang lebih banyak bagi para pemustaka untuk menyelesaikan bacaannya dengan cara meminjam.

- b. Layanan Ruang Baca, yakni layanan penyediaan ruang baca bagi pemustaka yang memilih untuk menelusur dan membaca secara langsung informasi yang dibutuhkan di ruang baca perpustakaan.
- c. Layanan konseling, yakni layanan intraktif antara pemustaka dengan pustakawan yang membutuhkan bimbingan tata cara pemanfaatan layanan perpustakaan secara baik dan benar.
- d. Layanan Dokumentasi, yakni layanan yang diberikan oleh pihak pengelola perpustakaan untuk melakukan proses pendokumentasian sebuah peristiwa, baik dalam bentuk cetak maupun terekam.
- e. Layanan Informasi, yakni layanan penyediaan sumber-sumber informasi baik primer maupun sekunder.

2. Multimedia

Secara etimologis multimedia berasal dari kata multi (bahasa, Latin, *nouns*) yang berarti banyak, bermacam-macam dan medium (Bahasa Latin) yang berarti sesuatu yang dipakai untuk menyampaikan atau membawa sesuatu. Gayeski (1993) mendefinisikan multimedia sebagai kumpulan media berbasis komputer dan sistem komunikasi yang memiliki peran untuk membangun, menyimpan, menghantarkan dan menerima informasi dalam bentuk teks, garfik, audio, video dengan ciri-ciri intraktivitas komputer untuk menghasilkan satu presentasi yang menarik (Munir, 2012: 3).

Dalam bukunya yang berjudul “Multimedia Foundations” menjelaskan Multimedia is any combination of text, graphics, video, audio, and animation in a distribu table format that consumers can interact with using a digital device. Berdasarkan penjelas tersebut “Multimedia adalah kombinasi teks, grafik, video, audio, dan animasi dalam format yang dapat didistribusikan yang dapat digunakan oleh konsumen dengan menggunakan perangkat digital” (Castello,2012: 7)

Dari definisi di atas, maka dapat disimpulkan bahwa multimedia adalah perpaduan antara berbagai media yang berupa teks, gambar, grafik, sound, animasi, video, interaksi yang telah dikemas file digital.

Kata multimedia itu sendiri di dalam lingkungan komputer mengisaratkan bahwa banyak media yang di bawah kendali computer. Dalam pengertian lain adalah sebuah computer multimedia perlu mendukung lebih dari jenis media yang berbasis antara lain, teks, gambar, video, animasi dan audio. Maksud dari hal tersebut adalah sebuah komputer dapat melakukan manipulasi pada text dan gambar yang diubah menjadi data multimedia sehingga menjadi komputer yang berbasis multimedia (Daryanto,2005: 1).

Dalam definisi di atas terkandung empat komponen penting dalam multimedia. Pertama, harus ada komputer yang koordinasikan apa yang dilihat dan didengar, yang berinterkasi dengan kita. Kedua, harus ada link memandu kita, menjelajah jaringan informasi yang saling terhubung. Ketiga, harus ada alat navigasi yang membantu kita, menjelajahi jaringan informasi yang saling terhubung. Keempat, multimedia menyediakan tempat kepada kita untuk

mengumpulkan, memproses, dan mengkomunikasikan informasi dan ide kita sendiri. Maka multimedia ada yang online (internet) dan multimedia yang offline (tradisional) (Utami, dkk, 2017: 14).

1. Elemen Multimedia

Ada beberapa elemen multimedia (Munir, 2012: 21-22) sebagai berikut:

a. Teks

Teks merupakan suatu kombinasi huruf yang membentuk satu kata atau kalimat yang menjelaskan suatu maksud atau materi pembelajaran yang dapat dipahami oleh orang yang membacanya.

b. Grafis

Grafis merupakan komponen yang penting dalam multimedia. Grafik berarti juga gambar (image, picture, atau drawing) .

c. Gambar (image atau Visual diam).

Gambar merupakan penyampaian informasi dalam bentuk visual. Pada umumnya gambar disimpan dengan cara dimamfaatkan.

d. Video (Visual Gerak)

Video adalah sebagi media digital yang menunjukkan susunan atau gambar-gambar bergerak dan dapat memberi ilusi

e. Audio (Suara,Bunyi)

Audio didefinisikan sebagai macam-macam bunyi dalam bentuk digital seperti suara, musik ,narasi, dan sebagainya yang bisa didengar untuk kerluan suara latar,penyampaian suara duka, sedih, semangat, dan macam-macam disesuaikan denga situasi dan kondisi.

2. Koleksi Multimedia

Ada beberapa alasan yang membuat sebuah perpustakaan memerlukan koleksi multimedia antara lain karena koleksi multimedia dapat dipakai sebagai salah satu alat yang sangat membantu dalam meningkatkan keunggulan bersaing di era pasar global. Tuntutan zaman dan gejolak pengguna jasa perpustakaan saat ini telah ditandai dengan keinginan untuk dilayani serba cepat, tepat, dan instan, tidak saja dalam format alfanumerik tapi juga grafik, citra, suara, dan video secara intraktif.

3. Penelusuran informasi melalui Multimedia

Penelusuran melalui multimedia merupakan satu metode penelusuran informasi yang menggunakan teknologi informasi dan komputer terutama untuk keperluan penelusuran koleksi atau sumber-sumber informasi yang berupa file elektronik, apa yang dicari dan alat yang digunakan untuk mencari pun sama-sama merupakan hasil dari sebuah pengembangan teknologi informasi dan komputer. Layanan ini adalah koleksi-koleksi multimedia seperti audio visual, kaset, audio kaset, CD-ROM dan sebagainya.

Penyediaan koleksi ini merupakan upaya untuk mempermudah informasi data dalam bentuk multimedia dan perawatannya lebih mudah dibandingkan dengan koleksi cetak (Harianti, 2017: 22).

4. Pemanfaatan multimedia

Multimedia memberi nuansa baru dalam memperoleh informasi melalui aktivitas membaca. Membaca berbentuk multimedia dapat memberi manfaat, yaitu menjadikan kegiatan membaca lebih dinamis dengan memberi

dimensi baru pada kata-kata. Apalagi dalam hal penyampaian kata-kata dalam aplikasi multimedia bisa menjadi pemicu yang dapat digunakan memperluas cakupan teks untuk memeriksa suatu topik tertentu secara lebih luas. Multimedia melakukan hal ini bukan hanya dengan menyediakan lebih banyak teks melainkan juga menghidupkan teks dengan menyertakan bunyi, gambar, music, animasi, dan video (Munir, 2012: 9).

Pemanfaatan multimedia dapat dilakukan berbagai bidang, antara lain

- a. Cara belanja yaitu belanja dapat dilakukan dengan menggunakan internet, kemudian barang datang diantar di rumah
- b. Jual beli, menggunakan system jual beli online atau bank menggunakan cara online-banking.
- c. Cara memperoleh informasi menggunakan internet dan berbagai software untuk mencari informasi. Misalnya membaca Koran online, Belajar musik dari software dan sebagainya.
- d. Cara belajar, proses pembelajaran menggunakan komputer multimedia dengan adanya mengajar atau belajar online, atau pun menggunakan e-book (elektronik book) (Munir, 2012: 9-10).

Multimedia dapat mengembangkan kemampuan indera dan menarik perhatian serta minat. *Computer Technology Research (CTR)*, menyatakan bahwa orang hanya mampu mengingat 20% dari yang dilihat dan 30% didengar. Tetapi orang dapat mengingat 50% dari yang dilihat, didengar dan dilakukan, sekaligus. Multimedia dapat menyajikan informasi yang dapat dilihat, didengar, dan dilakukan, sehingga multimedia sangat efektif untuk

menjadi alat (tools) yang lengkap dalam proses pengajaran dan pembelajaran (Munir, 2012: 7).

C. Pemustaka

Setelah Undang-undang Nomor 43 tahun 2007 tentang perpustakaan disahkan, istilah pengguna atau pemakai perpustakaan diubah menjadi pemustaka, dimana pengertian pemustaka menurut Undang-undang Nomor 43 tahun 2007 pasal 1 ayat 9 adalah pengguna perpustakaan yaitu perseorangan, kelompok orang, masyarakat, atau lembaga yang memanfaatkan fasilitas layanan perpustakaan. Pemustaka adalah pengguna fasilitas yang disediakan perpustakaan baik koleksi maupun buku (bahan pustaka maupun fasilitas lainnya) (Suwarno, 2014: 37).

Berdasarkan pendapat diatas dapat disimpulkan bahwa pemustaka adalah pengguna perpustakaan baik perseorangan atau kelompok yang memanfaatkan layanan dan koleksi perpustakaan.

D. Integrasi Keislaman

Allah menundukkan apa yang ada dilangit dan bumi. Allah memudahkan alam ini bagi manusia agar mudah memahami alam ini seperti multimedia diciptakan untuk mendukung manusia dalam melakukan aktivitasnya agar lebih efektif dan efisien. Tuhan menciptakan manusia sebagai khalifah di muka bumi ini secara bijaksana dan memanfaatkannya untuk kesejahteraannya. Multimedia merupakan salah satu sarana untuk digunakan dalam mengelola bumi ini secara bijaksana. Multimedia harus

dimanfaatkan sebagai sarana dalam beribadah kepada Allah SWT. Pengkajian multimedia diharapkan akan mendekatkan manusia kepada Tuhannya, bukan untuk menjauhi dan bukan untuk melanggar perintah Allah SWT. Allah berfirman dalam QS Al-Jasiyah/45: 13.

وَسَخَّرَ لَكُمْ مَّا فِي السَّمٰوٰتِ وَمَا فِي الْاَرْضِ جَمِيعًا مِّنْهُ
 اِنَّ فِيْ ذٰلِكَ لَاٰيٰتٍ لِّقَوْمٍ يَّتَفَكَّرُوْنَ (۱۳)

Dan Dia telah menundukkan utukmu apa yang di langit dan apa yang di bumi semuanya, (sebagai rahmat) daripada-Nya. Sesungguhnya pada yang demikian itu benar-benar terdapat tanda-tanda (kekuasaan Allah) bagi kaum yang berfikir. (Departemen Agama RI, 2011: 499).

Berdasarkan kandungan isi ayat di atas, dalam kitab tafsir *Al-Mishbah* dijelaskan bahwa: (Dan Allah yang telah menundukkan kemaslahatan kamu apa yang ada di langit seperti bintang-bintang dan planet serta yang ada di bumi seperti tanah yang subur, udara, air dan lain-lain semuanya sebagai rahmat Allah sebagai tanda dan bukti-bukti yang sangat jelas tentang keesaan serta kekuasaan Allah) (Shihab, 2002, 13: 41)

Selanjutnya, dengan hadirnya multimedia merupakan sarana manusia menuntut ilmu. Hal ini didasarkan atas ungkapan yang oleh sementara orang dianggap sebagai hadits Nabi SAW, yang berbunyi:

أَطْلُبُ الْعِلْمَ مِنَ الْمَهْدِ إِلَى اللَّحْدِ

“Tuntutlah ilmu dari buaian hingga ke liang lahat”.
 (Zarkasyi, 2005: 22)

Artinya, dalam agama Islam dikenal adanya teori pendidikan seumur hidup. “Menurut Quraish Shihab benar tidaknya penisbahan ungkapan tersebut

kepada Nabi, yang jelas teori itu sejalan dengan konsep aL-Quran tentang keharusan manusia menuntut ilmu dengan memperoleh pendidikan sepanjang hayat”. (Zarkasyi, 2005: 23)

Berdasarkan ayat Al-quran dan tafsirnya beserta hadits nabi dapat disimpulkan bahwa Allah menyuruh apa yang ada di langit dan yang ada di bumi di kelola dan di pelajari untuk diambil manfaatnya sama halnya di perpustakaan semua yang ada di perpustakaan di kelola dan di manfaatkan layanannya dengan mengikuti perkembangan teknologi untuk kepentingan pemustaka. Apalagi perkembangan teknologi sekarang ini pemustaka lebih membutuhkan layanan lebih cepat dan variatif agar pemustaka akan lebih mudah dalam mencari dan mendapatkan informasi.

BAB III

METODOLOGI PENELITIAN

A. Jenis Penelitian

Jenis penelitian yang digunakan adalah penelitian deskriptif kuantitatif. Penelitian deskriptif adalah penelitian yang dilakukan untuk mengetahui nilai variabel mandiri, baik satu variabel atau lebih tanpa membuat perbandingan atau menghubungkan antara variabel satu dengan variabel yang lain (Sugiyono, 2006: 11). Dengan menggunakan penelitian deskriptif dapat memberi gambaran tentang bagaimana pemanfaatan layanan multimedia oleh pemustaka di perpustakaan Pusat Universitas Hasanuddin Makassar.

B. Lokasi Penelitian

1. Tempat penelitian

Lokasi penelitian bertempat di Upt perpustakaan Universitas Hasanuddin Makassar. JL. Tamalanrea Indah, Makassar.

2. Waktu penelitian

Penelitian ini dilaksanakan pada tanggal 19 Agustus- 19 September 2019.

C. Populasi dan Sampel

1. Populasi

Populasi adalah keseluruhan subjek penelitian (Arikunto,2002:108)

Populasi merupakan wilayah generalisasi yang terdiri atas onjek/subjek yang mempunyai kualitas dan karateristik tertentu yang ditetapkan oleh

peneliti untuk dipelajari dan kemudian ditarik kesimpulan. Pengertian di atas, dapat disimpulkan bahwa populasi adalah seluruh objek yang menjadi sasaran dalam pengumpulan data penelitian dan ditentukan oleh peneliti itu sendiri.

Populasi dari penelitian ini adalah mahasiswa pengunjung di Upt Perpustakaan Universitas Hasanuddin dengan jumlah populasinya yaitu 3000 orang pada bulan April yang memanfaatkan layanan multimedia.

2. Sampel

Sampel adalah sebagian atau wakil populasi yang diteliti (Arikunto, 2002:109). Pengambilan sampel menggunakan teknik *Non Probability Sampling Insidental*. Teknik sampling incidental adalah teknik penentuan sampel berdasarkan kebetulan, yaitu siapa saja yang secara kebetulan/incidental bertemu dengan peneliti dapat digunakan sebagai sampel, bila dipandang orang yang kebetulan ditemui cocok sebagai sumber data (Sugiyono, 2006: 96).

Peneliti menggunakan rumus Slovin untuk dapat memastikan keterwakilan populasi melalui sampel penelitian. Rumus Slovin memungkinkan peneliti untuk mendapatkan jumlah sampel yaitu:

$$n = \frac{N}{1 + N \cdot e^2}$$

n= Ukuran sampel

N= Ukuran populasi

e= Taraf kesalahan sebesar 10%

Dilihat rumus di atas, maka jumlah sampel yang akan diambil adalah:

$$n: \frac{3000}{1+3000 \cdot 0,1^2}$$

$$n= \frac{3000}{1+30}$$

$$n= \frac{3000}{31}$$

$$n= 96,77$$

$$n= 97$$

Berdasarkan rumus di atas maka n adalah $96,77 = 97$ orang sehingga pada penelitian ini mengambil sampel sejumlah 97 orang.

D. Metode Pengumpulan Data

Metode pengumpulan data adalah teknik atau cara-cara yang dapat digunakan oleh peneliti untuk mengumpulkan data (Riduwan, 2008: 14). Adapun metode pengumpulan data yang digunakan dalam penelitian ini adalah

1. Observasi

Observasi yaitu melakukan pengamatan secara langsung ke objek penelitian untuk melihat dari dekat kegiatan yang dilakukan apabila objek penelitian bersifat perilaku atau tindakan manusia (Riduwan, 2008: 30). Penelitian ini mengamati langsung fenomena yang ada dilapangan secara rinci. Kemudian akan diketahui beberapa fakta di lapangan dan data yang didapatkan nantinya akan dikumpulkan untuk dianalisis lebih lanjut.

2. Kuensioner (Angket)

Kuensioner (Angket) adalah Sejumlah pertanyaan tertulis yang digunakan untuk memperoleh informasi dari dalam arti laporan tentang pribadinya atau hal-hal yang ia ketahui (Arikunto, 2002: 128)

Angket adalah daftar pertanyaan yang diberikan kepada kepada orang lain bersedia memberikan respons (responden) sesuai dengan permintaan pengguna (Riduwan, 2008: 25-26).

3. Dokumentasi

Dokumentasi adalah ditunjukkan untuk memperoleh data langsung dari tempat penelitian, meliputi buku-buku yang relevan, peraturan-peraturan, laporan kegiatan, foto-foto, film documenter, data yang relevan penelitian (Riduwan, 2008: 31). Dalam memperoleh data peneliti akan mengumpulkan data-data berkaitan dengan pemanfaatan layanan multimedia.

E. Instrumen Penelitian

Instrumen penelitian adalah sesuatu yang terpenting dan strategis kedudukannya di dalam keseluruhan kegiatan penelitian. Instrumen penelitian adalah alat bantu peneliti dalam pengumpulan data (Riduwan: 2008, 31). Jadi dapat disimpulkan bahwa Instrumen penelitian adalah sesuatu yang terpenting sebagai alat bantu dalam pengumpulan data.

Instrumen penelitian yang peneliti gunakan adalah angket. Angket merupakan teknik pengumpulan data yang dilakukan dengan cara memberi seperangkat pertanyaan atau pernyataan tertulis kepada responden untuk

dijawabnya (Sugiyono.2006: 162). Peneliti membagikan data pernyataan kepada responden untuk menjawab setiap pernyataan yang ada dalam rangka melengkapi data peneliti yang akan teliti.

Adapun dalam penelitian ini digunakan adalah skala likert. menggunakan skala likert yaitu digunakan untuk mengukur sikap, pendapat dan persepsi seseorang atau sekelompok orang tentang fenomena sosial (Riduwan, 2012: 12-13). Adapun penilai dengan tingkatan sebagai berikut:

1. Untuk jawaban Sangat Setuju (SS), diberi skor 5
2. Untuk jawaban Setuju (S) diberi skor 4
3. Untuk jawaban Kurang Setuju (KS) diberi skor 3
4. Untuk jawaban Tidak Setuju (TS) diberi skor 2
5. Untuk jawaban Sangat Tidak Setuju (STS) diberi skor 1

F. Variabel Penelitian

Variabel penelitian merupakan segala sesuatu yang berbentuk apa saja yang ditetapkan oleh peneliti untuk dipelajari sehingga diperoleh informasi tentang hal tersebut. Variabel penelitian adalah suatu atribut atau sifat atau nilai dari orang, objek atau kegiatan yang mempunyai variasi tertentu yang ditetapkan oleh peneliti untuk dipelajari dan ditarik kesimpulan (Sugiyono, 2006: 39).

G. Uji Validitas dan Reabilitas

1. Uji Validitas

Validitas adalah Suatu ukuran yang menunjukkan tingkat-tingkat kevalidan atau kesahihan suatu instrument (Arikunto, 2002:211). Suatu instrumen yang valid mempunyai validitas yang tinggi dan sebaliknya bila tingkat validitasnya rendah maka instrument tersebut kurang valid atau tidak sesuai standar yang ditentukan.

Uji validitas instrument dalam penelitian ini menggunakan rumus yang terdapat pada IBM SPSS V.25 dengan menggunakan metode correlation coefisien taraf signifikan ($N= 97, =5\%$) adalah 0,195 maka instrument tersebut dinyatakan valid.

Hasil Uji validitas Pemanfaatan layanan multimedia oleh pemustaka di Upt Universitas Hasanuddin Makassar dapat dilihat pada tabel berikut ini.

Tabel 3.1

Uji Validitas Angket point pemanfaatan layanan multimedia oleh pemustaka di UPT Perpustakaan Universitas Hasanuddin Makassar

No	Item	Rtabel	rHitung	Keterangan
1	X.1	0,195	0,225	Valid
2	X.2	0,195	0,208	Valid
3	X.3	0,195	0,248	Valid
4	X.4	0,195	0,308	Valid
5	X.5	0,195	0,218	Valid
6	X.6	0,195	0,472	Valid
7	X.7	0,195	0,224	Valid
8	X.8	0,195	0,554	Valid
9	X.9	0,195	0,373	Valid
10	X.10	0,195	0,539	Valid
11	X.11	0,195	0,601	Valid
12	X.12	0,195	0,357	Valid

13	X.13	0,195	0,228	Valid
14	X.14	0,195	0,232	Valid
15	X.15	0,195	0,507	Valid
16	X.16	0,195	0,503	Valid
17	X.17	0,195	0,282	Valid
18	X.18	0,195	0,468	Valid
19	X.19	0,195	0,459	Valid
20	X.20	0,195	0,389	Valid
21	X.21	0,195	0,505	Valid
22	X.22	0,195	0,364	Valid

Sumber data: hasil perhitungan nilai korelasi dari IBM SPSS V.25

Dari hasil uji validitas diatas berdasarkan dengan kriteria yang telah ditentukan sebelumnya yakni, jika r_{Hitung} lebih besar atau sama dengan taraf signifikan 5% maka item instrument dinyatakan valid. Dari semua pertanyaan dan pernyataan dapat dinyatakan valid dan layak dijadikan sebagai angket penelitian.

2. Uji Reabilitas Data

Suatu alat pengukur yang dikatakan reliable bila alat dalam mengukur suatu gejala pada waktu yang berlainan senantiasa menunjukkan hasil yang sama. Metode uji reabilitas yang digunakan adalah Cronbach's Alpha. Kriteria suatu instrumen penelitian dikatakan reliabel bila Koefisien Reabilitas (r_{22}) lebih besar dari 0,6 (Ghozali, 2002).

Adapun hasil dari uji coba instrumen penelitian dapat diketahui tingkat reliabilitas instrumen tersebut. Instrument uji reliabilitas pada kali ini menggunakan program SPSS statistik V. 25. Hasil dari uji reliabilitas dapat dilihat pada tabel di bawah ini:

Tabel 3.2

**Uji Reabilitas angket pemanfaatan layanan multimedia oleh pemustaka di
UPT Perpustakaan Universitas Hasanuddin Makassar**

Reliability Statistics

Cronbach's Alpha	N of Items
.650	22

Sumber data: hasil perhitungan nilai reabilitas dari IBM SPSS V.25

Dari tabel diatas, diketahui nilai N ada 22 buah item dengan nilai *Cronbach's Alpha* sebesar 0,650. Sesuai kriteri yang ditentukan Ghozali, Sebuah angket dikategorikan reliabel ketika nilai *Cronbach's Alpha* lebih besar atau sama dengan 0.6. Maka berdasarkan hasil pengambilan keputusan pada uji reliabilitas diatas, dapat disimpulkan bahwa 22 item pertanyaan dan pernyataan instrumen tersebut adalah diterima.

H. Metode Pengolahan dan Analisis Data

1. Pengolahan data

Pengolahan data adalah suatu cara mengorganisasikan data sedemikian rupa sehingga dapat dibaca dan ditafsirkan (Sugiyono, 2013: 188). Dalam penelitian ini penulis melakukan analisis yang digunakan adalah metode analisis deskriptif dengan menggunakan distribusi frekuensi untuk menggambarkan pemanfaatan layanan multimedia oleh pemustaka di Perpustakaan Pusat Hasanuddin Makassar.

Kemudian data telah diperoleh maka langkah selanjutnya adalah mengolah data melalui beberapa tahap yaitu (Mardalis, 2008, 77-79).

- a. Pemeriksaan data (Editing), merupakan kegiatan memeriksa kembali jawaban responden pada setiap item pertanyaan agar sesuai dengan aturan yang telah ditentukan dan menghindari ketidaklengkapan, kepalsuan dan tidak kesesuaian.
- b. Memberi kode (Coding), merupakan kegiatan mengklasifikasikan jawaban responden menurut macamnya kedalam suatu struktur agar mudah memeriksanya. Klasifikasi ini dikerjakan dengan jalan memberi tanda pada masing-masing jawaban dengan kode-kode tertentu menurut kategori, dalam hal ini berbentuk angket untuk memudahkan dalam pengolahan data.
- c. Penyusunan data (Tabulasi) merupakan proses penyusunan dan penghitungan data hasil pengkodean yang terhitung dalam masing-masing kategori, cara ini memasukkan data dari item pernyataan dalam kotak yang disediakan.

2. Analisis Data

Analisis data adalah proses penyederhanaan data kedalam yang lebih mudah dibaca. Teknik analisis yang digunakan adalah metode analisis deskriptif dengan menggunakan distribusi frekuensi untuk menggambarkan pemanfaatan layanan multimedia oleh pemustaka di Perpustakaan Pusat Hasanuddin Makassar.

Adapun untuk memperoleh data angket yang telah ditabulasikan dan diolah dengan teknik presentase (Azwar, 2000: 129) adalah sebagai berikut:

$$P = \frac{F}{N} \times 100\%$$

Keterangan:

- P = Persentase, jumlah responden yang memilih alternatif
F = frekuensi sampel
N = Jumlah sampel
100% = Nilai tetap

Adapun parameter untuk penafsiran nilai presentase Berdasarkan

interval adalah:

- 0% = Tidak satupun
1%-5% = Sebagian kecil
6%-49% = Hampir setengahnya
50% = Setengahnya
51%-75% = Sebagian besar
76%-99% = Hampir seluruhnya
100% = Seluruhnya

BAB IV

HASIL PENELITIAN DAN PEMBAHASAN

A. Gambaran Umum Tentang UPT Perpustakaan Universitas Hasanuddin Makassar

1. Sejarah singkat Upt perpustakaan Universitas Hasanuddin Makassar

Perpustakaan Universitas Hasanuddin Makassar mulai dibentuk sebagai suatu perpustakaan Fakultas dibawah naungan Fakultas Ekonomi dan Fakultas Hukum dan Pengetahuan Masyarakat (yang pertama dibuka 4 Oktober 1953). Kedua Fakultas tersebut merupakan cabang dari Universitas Indonesia. Ketika Fakultas Makassar dibuka 28 Januari 1956, maka ketiga Fakultas ini akhirnya menjadi embrio Universitas Hasanuddin Makassar.

Terbitnya PP No. 23 Tahun 1956 tanggal 10 September 1956 menjadi tonggak sejarah berdirinya Universitas Hasanuddin Makassar dan membawa pengaruh kepada status pengelolaan perpustakaan yang sebelumnya dikelola Fakultas menjadi di bawah pengelolaan Universitas Hasanuddin Makassar. Hal ini dilakukan sebagai realisasi keputusan Rektor UNHAS (ketika itu disebut presiden) No. 619/UP-UH/60 tgl. 13 April 1960 dan dengan dasar itu diangkat Direktur perpustakaan yang pertama yaitu Drs. Mienrowo Prawirodjumeno.

Nama resmi perpustakaan adalah perpustakaan pusat. Nama ini berlaku hingga dikeluarkannya keputusan Mendikbud R.I. No.

0154/G/1983 yang mengubahnya menjadi Unit Pelaksana Teknis (UPT) perpustakaan Universitas Hasanuddin Makassar.

a. Gedung Perpustakaan

Gedung UPT Perpustakaan berada di tengah-tengah kampus Tamalanrea berdampingan dengan gedung rektorat Universitas Hasanuddin. Gedung terdiri atas 4 lantai dengan luas seluruhnya 14.420 m.

b. Jumlah dan Jenis Koleksi

Jumlah koleksi UPT Perpustakaan Universitas Hasanuddin saat ini berkisar 516.000 volume, yang meliputi bahan buku, skripsi, tesis, disertasi, laporan penelitian, majalah, publikasi elektronik dan bahan Audio Visual. Penataan koleksi dirancang sedemikian rupa agar mudah diakses langsung oleh pemakai. Dengan dasar pemikiran ini koleksi dibagi berdasarkan pertimbangan pemanfaatan dan kepentingan pemakai sbb :

- 1) Koleksi Umum (koleksi yang dipinjamkan)
- 2) Koleksi Referensi dan Buku Tandon
- 3) Koleksi Karya Ilmiah Unhas dan Digitalisasi Koleksi Kajian-Kajian: Kajian Pasifik, Kelautan, Wanita, World Bank Publication & Books for Asia
- 4) Koleksi Sulawesiana
- 5) Koleksi Corner : American, French Corner, Germany, Korea-Indonesia Cultural Corner dan Mandiri Corner

6) Koleksi e-Book dan e-Journal

c. Jenis Layanan

1) Layanan Bahan Pustaka

Perpustakaan menyediakan bahan perpustakaan untuk dibaca di ruang baca atau dipinjam ke rumah. Peminjaman untuk dibawa pulang hanya diperkenankan bagi civitas akademika Unhas yang telah terdaftar sebagai anggota.

2) Penelusuran Informasi Lintas Perpustakaan

Pelayanan ini dilakukan untuk memenuhi kebutuhan pengguna terhadap informasi dalam bentuk kemasan informasi terseleksi. Bagi peneliti atau pengguna informasi dapat menggunakan jasa pustakawan pada bagian Humas & PPII UPT Perpustakaan.

3) Koleksi Digital Karya Ilmiah Unhas

UPT Perpustakaan memiliki sejumlah koleksi karya ilmiah (skripsi, tesis, disertasi dan laporan penelitian) dalam bentuk digital (pdf) yang memuat data bibliografi, abstrak dan *full-text*. Bahan ini bisa dimanfaatkan melalui web perpustakaan.

4) Layanan *E-book* dan *Electronic Journal*

Layanan buku elektronik dan jurnal elektronik secara online dimaksudkan untuk memfasilitasi pengguna informasi mengakses berbagai artikel ilmiah terbaru dalam berbagai disiplin ilmu melalui database *Proquest*, *Infotrac*, *Ebscohost* serta *ebook* melalui <http://site.ebrary.com/lib/unhas/home.action>.

5) Layanan Fotocopy

Bagi pengguna yang tidak ingin membawa buku pulang, disediakan fasilitas fotokopi. Fasilitas ini juga disediakan bagi pengunjung yang tidak diberi hak untuk meminjam dan bagi bahan referensi.

6) Layanan Konsultasi

Pelayanan konsultasi ini diberikan bagi masyarakat umum atau pengelola perpustakaan yang berkepentingan dengan masalah masalah kepustakawanan atau ingin mengembangkan perpustakaan.

7) Layanan Magang

UPT Perpustakaan membuka kesempatan bagi tenaga/staf dari instansi dan organisasi yang ingin mendapatkan keterampilan teknis dalam pengelolaan perpustakaan (dalam bentuk magang).

8) Layanan Pendidikan & Pelatihan

UPT Perpustakaan melayani permintaan tenaga pengajar atau instruktur bagi lembaga atau organisasi yang ingin melakukan penataran atau sejenisnya di bidang perpustakaan, dokumentasi dan informasi.

2. Visi dan Misi Perpustakaan UPT Universitas Hasanuddin Makassar

a. Visi

UPT Perpustakaan Universitas Hasanuddin adalah partner strategic Universitas Hasanuddin dalam rangka mewujudkan masyarakat ilmu yang cerdas, terampil dan berkeperibadian luhur melalui ketersediaan informasi dan sarana pendukung akses informasi berbasis teknologi.

b. Misi

- 1) Mendukung terwujudnya visi Universitas Hasanuddin menjadi universitas kelas dunia berbasis dunia maritim.
- 2) Menjadi pusat informasi ilmiah bagi civitas akademik Universitas Hasanuddin, dan masyarakat pada umumnya.
- 3) Mengadakan, mengelola dan menyediakan sumber-sumber informasi terkait dengan bidang-bidang studi yang ada di universitas, berupa bahan cetak dan non cetak yang berkualitas standar untuk mendukung proses pembelajaran di universitas.
- 4) Menyediakan sarana dan prasarana yang berkualitas standar untuk akses informasi seluas-luasnya untuk mendukung terselenggaranya tridharma perguruan tinggi (pendidikan, penelitian dan pengabdian kepada masyarakat) dengan sebaik-baiknya.

3. Struktur Organisasi Perpustakaan Universitas Hasanuddin Makassar

Perpustakaan UPT Universitas Hasanuddin Makassar adalah unit kerja yang bertugas menghimpun bahan pustaka untuk menunjang civitas akademika. Tujuan Perpustakaan UPT Universitas Hasanuddin Makassar yaitu memberikan layanan untuk merealisasikan sasaran mutu agar pemustaka dapat menikmati layanan yang berkualitas dan merasakan kepuasan. Dalam upaya mencapai tujuan tersebut, dibentuk suatu kelompok kegiatan kerja yang dituangkan dalam surat penugasan Rektor Universitas Hasanuddin Makassar Nomor 576/H4.2/K/2011., tanggal 8 Februari 2011 tentang pengangkatan dan penetapan Honorearium Ketua

Kelompok dan Koordinator Pustakawan Perpustakaan UPT Universitas Hasanuddin Makassar menetapkan struktur organisasi, staf terdiri dari yaitu:

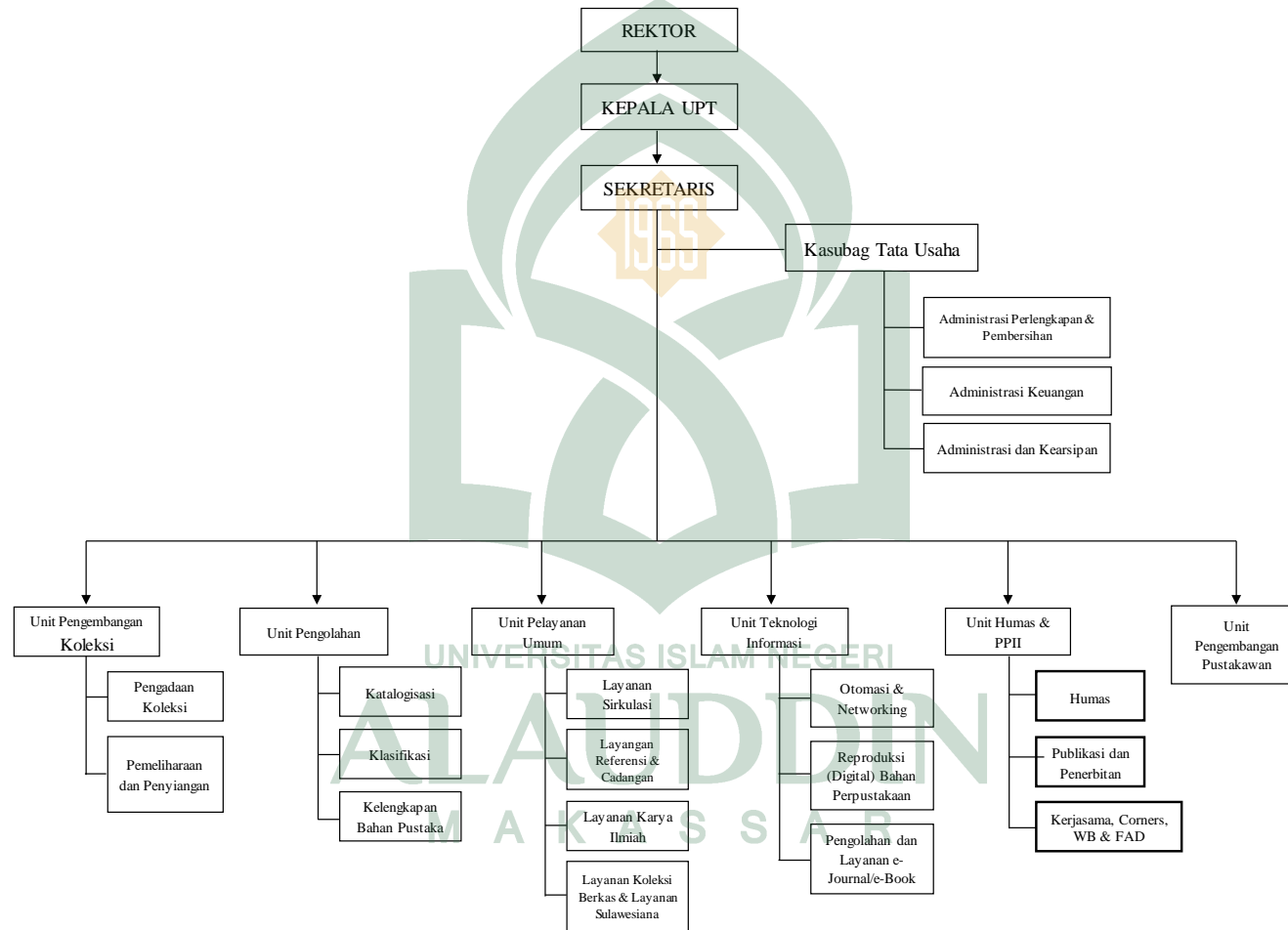
- a. Rektor Universitas Hasanuddin Makassar
- b. Kepala UPT Perpustakaan Universitas Hasanuddin Makassar
- c. Sekretaris
- d. Kepala Sub Bagian Tata Usaha
- e. Unit Pengembangan Koleksi
- f. Unit Pengolahan
- g. Unit Pelayanan Umum
- h. Unit Teknologi Informasi
- i. Unit Humas dan PPII
- j. Unit Pengembangan Pustakawan

Untuk lebih jelasnya struktur organisasi perpustakaan UPT Universitas Hasanuddin Makassar dapat dilihat pada gambar sebagai berikut.



Tabel 4.1

Struktur Organisasi UPT Perpustakaan Universitas Hasanuddin Makassar



Untuk mendukung kelancaran operasional pelayanan di Perpustakaan UPT Universitas Hasanuddin Makassar, perpustakaan dikelola oleh 33 pegawai dengan rincian dapat dilihat pada tabel sebagai berikut:

Tabel 4.2
Daftar Nama Pustakawan di Perpustakaan Universitas
Hasanuddin Makassar

No	Nama	NIP	GOL	Pendidikan Terakhir
1.	Dr.Muh.Najib,M.Ed.,M.Lib	195403061978031002	IV/a	S3
2.	Drs. Tawakkal, S.Sos., M.Si	196112311986011003	IV/c	S2
3.	Maria Soban Sampe, S. Sos	196203301987022001	IV/c	S1
4.	Mukhtar Dolle, S. Sos., MM	195712311981031042	IV/c	S2
5.	Nurlaila Arief, SH., S. IP	196110241989032001	IV/b	S1
6.	Muh. Basri, S. Sos	195712311981031041	IV/b	S1
7.	Awaluddin, S.Sos	195901101986011003	IV/b	S1
8.	Sumaini, S. Sos	195808071981032002	IV/b	S1
9.	Rasman, S. Sos	196612311989101001	IV/b	S1
10.	Asih Suprapti, S. Hum	196109121986011001	IV/a	S1
11.	Karibe, S. Sos	196202251986011001	IV/a	S1
12.	Ratnawaty Yakasa, S. Hum	195807121980032003	IV/a	S1
13.	La Tommeng, S. Sos., M.Si	196112311989031003	IV/a	S2
14.	Muh. Amin Baco, S. Sos	196310241989031003	IV/a	S1
15.	Nurhayati La Nafie, SH	196111061992032001	IV/a	S1
16.	Darmiati, S. Sos., MM	196709151991032001	IV/a	S2
17.	Hj. St. Sauniyah Peter, S. Sos	196505261990032001	IV/a	S1
18.	Fanny I Manafe, S. Sos	196502111989032001	IV/a	S1
19.	Jamaluddin, S. Sos., MM	196312311989031378	IV/a	S2

20.	St. Aisyah, S. Sos	196311131990032003	IV/a	S1
21.	Asmawati Mile, S. Sos	196910011996032001	IV/a	S1
22.	Yunis Suryati Yunus	196504171989032001	III/d	SMA
23.	Harun, S. Sos	197108091996031002	III/d	S1
24.	Ahmad Zubaidi	195804291983031001	III/d	SMA
25.	Dr. Iskandar, S. Sos., MM	197705192001121001	III/d	S3
26.	Andi Milu Marguna, S. Sos	197106261999032001	III/d	S1
27.	Sangiaserri Abu Bakar, S.Hum	197007181999032001	III/b	S1
28.	Masnah, S. Sos	197703092005012001	III/b	S1
29.	Rosmini	197112062001122001	III/a	SMA
30.	Darmawati Nembo	197205032001122001	II/d	SMA
31.	Zohrah Djohan, A. Md	197708172005012004	II/d	D2
32.	Andi Nasri Abduh, S. Sos	197508292005011002	II/d	S1
33.	Nur Hasnah, SH	198012042005011002	II/c	S1

4. Jam Pelayanan

Tabel 4.3
Jadwal Pelayanan di Perpustakaan Universitas Hasanuddin
Makassar

Hari	Jadwal Pelayanan	Jadwal Istirahat
Senin, Selasa, Rabu dan Kamis	Pukul 08.00-16.00	Pukul 12.00-13.00
Jum'at	Pukul 09.00-16.00	Pukul 11.00-13.30

Sumber: Perpustakaan Universitas Hasanuddin Makassar

B. Hasil Penelitian dan Pembahasan

1. Karakteristik Pemustaka

Bagian ini mendeskripsikan karakteristik pemustaka berdasarkan jenis kelamin dan Fakultas yang diperoleh dari data penelitian melalui angket yang disebarakan kepada seluruh pemustaka yang berkunjung di Upt Perpustakaan Universitas Hasanuddin Makassar. Untuk menjawab rumusan masalah, maka peneliti menggunakan angket yang disebarakan kepada 97 pemustaka yang dilaksanakan di bulan Agustus 2019. Angket yang disebar ke seluruh pemustaka ditarik kembali dan dilakukan pemeriksaan untuk dijadikan data penelitian.

1. Responden berdasarkan jenis kelamin

Pemustaka yang dijadikan sebagai responden adalah mahasiswa berasal dari di Universitas Hasanuddin Makassar yang berkunjung di perpustakaan sebanyak 97 responden. Dengan melihat dan mengamati rata-rata pemustaka yang berkunjung selama sebulan, maka peneliti mendapatkan data jumlah responden baik laki-laki maupun perempuan sebagaimana disajikan dalam tabel berikut.

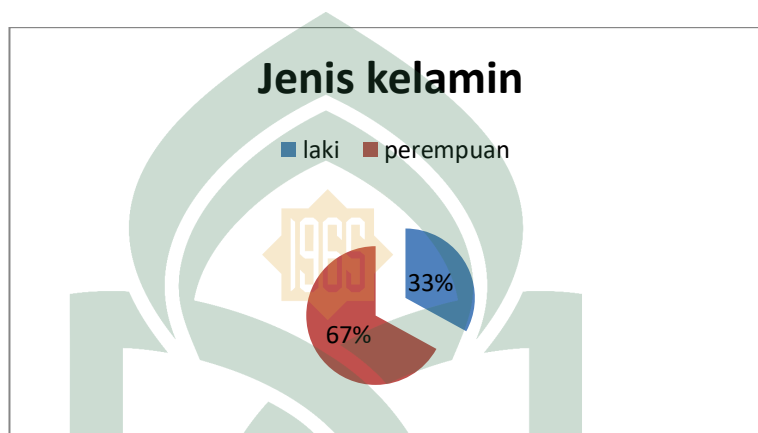
Tabel 4.4
Karakteristik Responden Berdasarkan Jenis Kelamin

No.	Jenis Kelamin	Frekuensi	
		Orang	Persentase (%)
1	Laki-Laki	32	33%
2	Perempuan	65	67%
Jumlah		97	100%

Sumber: Data Angket Setelah diolah SPSS, 2019

Berdasarkan tabel di atas, maka jumlah pemustaka (responden) yang memanfaatkan Upt Perpustakaan Universitas Hasanuddin sebanyak 32 (33%) laki-laki dan 65 (67%) perempuan. Tabel di atas menunjukkan bahwa sebagian besar pengunjung perpustakaan adalah mahasiswi dengan persentase 67%. Berikut disajikan grafik histogram pemustaka sebagai responden peneliti.

Gambar 4.1



Sumber: Olah data Microsoft Excel 2010

Berdasarkan tabel dan grafik di atas, maka diperoleh bahwa nilai kumulatif untuk berjenis kelamin laki-laki sebesar 33% ditambah dengan nilai persen valid pada jenis kelamin perempuan sebesar 67% sehingga total nilai kumulatif sebesar 100%. Hal ini berarti keseluruhan data deskripsi responden berdasarkan jenis kelamin adalah 100% valid.

2. Responden berdasarkan fakultas

Responden pada fakultas didapatkan secara tidak sengaja karena hanya memilih pemustaka yang memanfaatkan layanan multimedia pada saat penelitian berlangsung yang keseluruhannya berjumlah 97 responden, dapat dilihat pada tabel berikut ini:

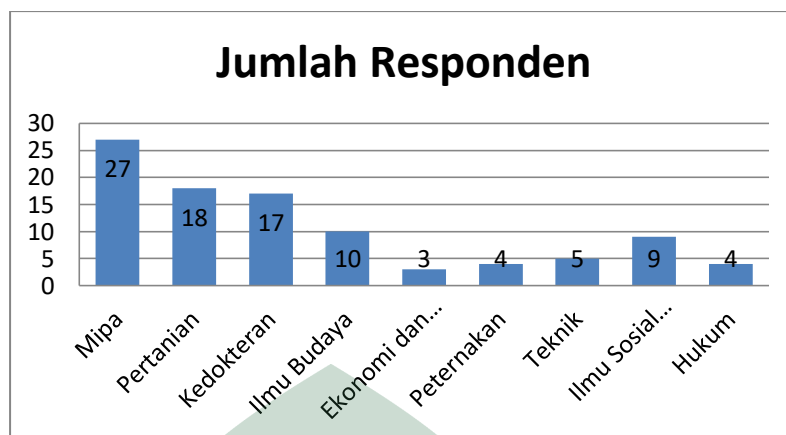
Tabel 4.5
Karakteristik Responden Berdasarkan fakultas

No	Uraian	Skor	Frekuensi	Persentase
		(S)	(F)	
1	Mipa	1	27	27,8%
2	Pertanian	2	18	18,6%
3	Kedokteran	3	17	17,5%
4	Ilmu Budaya	4	10	10,3%
5	Ekonomi dan Bisnis	5	3	3,1%
6	Peternakan	6	4	4,1%
7	Teknik	7	5	5,2%
8	Ilmu sosial dan Politik	8	9	9,3%
9	Hukum	9	4	4,1
	Jumlah		97	100%

Sumber: Data Angket Setelah diolah SPSS, 2019

Berdasarkan tabel di atas dapat diketahui bahwa jumlah responden fakultas Mipa adalah 27 orang (27,8%), Jumlah responden Pertanian 18 orang (18,6%), Jumlah responden kedokteran 17 orang (17,5), Jumlah responden Ilmu Budaya 10 orang (10,3%), Jumlah responden Ekonomi dan Bisnis 3 orang (3,1%), Jumlah responden Peternakan 4 orang (4,1%), Jumlah responden teknik 5 orang (5,2%), Jumlah responden Ilmu Sosial dan Politik 9 orang (9,3%), dan Jumlah responden Hukum 4 orang (4,1%) sehingga total nilai kumulatif sebesar 100%. Hal ini berarti keseluruhan data deskripsi responden berdasarkan fakultas adalah 100% valid. Berikut disajikan grafik histogram tentang fakultas sebagai berikut.

Gambar 4.2



Sumber: Olah data Microsoft Excel 2010

Adapun hasil jawaban responden dari 22 pernyataan angket tentang pemanfaatan layanan multimedia oleh pemustaka di Perpustakaan Pusat Universitas Hasanuddin Makassar sebagai berikut:

3. Pemanfaatan Layanan Multimedia oleh Pemustaka

a. Pengetahuan Pemustaka tentang Layanan Multimedia di UPT Perpustakaan Universitas Hasanuddin Makassar

Pemanfaatan layanan multimedia di UPT Perpustakaan Universitas Hasanuddin Makassar oleh pemustaka bertujuan untuk memudahkan pemustaka dalam mengakses informasi atau memenuhi kebutuhannya dalam hal penelitian atau tugas perkuliahan. Dalam penelitian ini, peneliti ingin mengetahui sejauh mana pengetahuan akan adanya layanan multimedia di perpustakaan tersebut. Untuk mengetahui tanggapan responden terhadap adanya layanan multimedia dapat diketahui melalui jawaban responden pada angket pertanyaan pertama sebagai berikut:

Tabel 4.6
Pengetahuan Pemustaka terhadap Layanan Multimedia

No	Uraian	Skor	Frekuensi	Persentase
		(S)	(F)	
1	Ya	1	84	86,6%
2	Tidak	2	3	3,1%
3	Ragu-ragu	3	10	10,3%
	Jumlah		97	100%

Sumber: Data Angket Setelah Diolah SPSS, 2019

Data di atas menunjukkan bahwa 86,6% dari responden atau mahasiswa mengetahui adanya layanan multimedia di Perpustakaan Pusat Universitas Hasanuddin Makassar. Sebagian kecil responden (3,1%) yang tidak Mengetahui dan sisanya ragu-ragu (10,3%) mengetahui akan adanya layanan multimedia. Hal tersebut mengindikasikan bahwa mahasiswa atau responden ketika mengetahui akan adanya layanan multimedia sangat memanfaatkannya untuk memenuhi kebutuhan akan informasi dan kaitannya dengan materi perkuliahan yang diperoleh.

b. Intensitas Pemustaka Dalam Memanfaatkan Layanan Multimedia di UPT Perpustakaan Universitas Hasanuddin Makassar

Kemudian pada tabel berikut ini peneliti ingin mengetahui tanggapan pemustaka terhadap intensitas mereka dalam memanfaatkan layanan multimedia dengan mengajukan pertanyaan “seberapa sering anda memanfaatkan layanan multimedia, maka berikut tabel jawaban pemustaka.

Tabel 4.7

Intensitas Pemustaka Dalam Memanfaatkan Layanan Multimedia

No	Uraian	Skor	Frekuensi	Persentase
		(S)	(F)	
1	Setiap hari	1	6	6,2%
2	Sekali seminggu	2	16	16,5%
3	≥ 2 kali seminggu	3	21	21,6%
4	Kadang-kadang	4	51	52,6%
5	Tidak pernah sama sekali	5	3	3,1%
	Jumlah		97	100%

Sumber: Data Angket Setelah Diolah SPSS, 2019

Berdasarkan data di atas menunjukkan sebagian besar pemustaka (52,6%) menyatakan kadang-kadang memanfaatkan layanan multimedia perpustakaan. Kemudian sebanyak 21 pemustaka (21,6%) menyatakan lebih dari 2 kali dalam seminggu memanfaatkan layanan multimedia perpustakaan dan sebanyak 16 pemustaka (16,5%) yang menyatakan hanya sekali seminggu saja ia memanfaatkan layanan multimedia perpustakaan. (6,2%) yang menyatakan setiap hari, yang menyatakan tidak pernah sama sekali (3,1%) memanfaatkan layanan multimedia Perpustakaan Pusat Universitas Hasanuddin Makassar. Peneliti menyimpulkan bahwa pemustaka.

c. Cara Pemustaka Memanfaatkan Layanan Multimedia di UPT Perpustakaan Universitas Hasanuddin Makassar

Selanjutnya peneliti ingin menanyakan cara pemustaka memanfaatkan layanan multimedia dengan pertanyaan “apakah anda mengetahui cara memanfaatkan layanan multimedia di Perpustakaan UPT Universitas Hasanuddin Makassar, maka berikut tabel jawaban pemustaka

Tabel 4.8
Pemustaka Memanfaatkan Layanan Multimedia di Perpustakaan
UPT Universitas Hasanuddin Makassar

No	Uraian	Skor	Frekuensi	Persentase
		(S)	(F)	
1	Ya	1	54	55.7%
2	Tidak	2	9	9,3%
3	Ragu-ragu	3	34	35.1%
	Jumlah		97	100%

Sumber: Data Angket Setelah Diolah, 2019

Berdasarkan sebaran angket yang diberikan, maka tabel 4.8. di atas menunjukkan setengah dari responden menjawab mengetahui dan menjawab Ya (55.7%) cara memanfaatkan layanan multimedia di Perpustakaan UPT Universitas Hasanuddin Makassar sedangkan yang menyatakan tidak terdapat (9.3)%. Adapun pemustaka yang menyatakan ragu-ragu dalam mengetahui cara memanfaatkan layanan multimedia di perpustakaan sebanyak 34 orang (35,1%).

d. Tujuan Pemustaka Menggunakan Layanan Multimedia di Perpustakaan UPT Universitas Hasanuddin Makassar

Selanjutnya, peneliti ingin mengetahui tanggapan pemustaka tujuan menggunakan layanan multimedia dan diajukan pertanyaan “apa tujuan anda menggunakan layanan multimedia di UPT Perpustakaan Universitas Hasanuddin Makassar”. Berikut ini adalah tabel jawaban pemustaka:

Tabel 4.9
Tujuan Pemustaka Menggunakan Layanan Multimedia

No	Uraian	Skor	Frekuensi	Persentase
		(S)	(F)	
1	Menyelesaikan tugas dari dosen	1	43	44.3%
2	Membuat penelitian	2	5	5,2%

3	Menambah wawasan	3	15	15,5%
4	Mengisi waktu luang	4	28	28,9%
5	Lainnya sebutkan	5	6	6,2%
	Jumlah		97	100%

Sumber: Data Angket Setelah Diolah SPSS, 2019

Berdasarkan tabel 4.9. di atas menunjukkan bahwa sebanyak 43 orang (44,33%) menyatakan tujuan mereka menggunakan layanan multimedia di perpustakaan UPT Universitas Hasanuddin Makassar adalah menyelesaikan tugas dari dosen. Kemudian tujuan kedua pemustaka adalah mengisi waktu luang, sebagaimana tanggapan pemustaka sebanyak 28 orang (28,9%) menyatakan hal tersebut. Selanjutnya 15 pemustaka (15,5%) menyatakan bahwa tujuan mereka memanfaatkan layanan multimedia adalah menambah wawasan sementara 5 pemustaka (5,2%) memberikan jawaban bahwa mereka menggunakan layanan multimedia untuk membuat penelitian. Oleh karena itu, dapat disimpulkan bahwa tujuan sebagian besar pemustaka menggunakan layanan multimedia di UPT perpustakaan Universitas Hasanuddin Makassar adalah menyelesaikan tugas dari dosen.

e. Alasan Pemustaka Menggunakan Layanan Multimedia di UPT Perpustakaan Universitas Hasanuddin Makassar

Pernyataan berikut ini, peneliti ingin mengetahui tanggapan pemustaka tentang alasannya menggunakan layanan multimedia dengan menyebarkan angket kepada 97 pemustaka. Berikut adalah tabel jawaban pemustaka:

Tabel 4.10
Alasan Pemustaka Menggunakan Layanan Multimedia

No	Uraian	Skor	Frekuensi	Persentase
		(S)	(F)	
1	Tidak Menemukan Informasi dari sumber lain	1	35	36,1%
2	Informasi yang diinginkan Mudah di temukan	2	37	38,1%
3	Tidak perlu membaca keseluruhan	3	23	23,7%
4	Di suruh oleh dosen	4	1	1,0%
5	Lainnya Sebutkan	5	1	1,0%
	Jumlah		97	100%

Sumber: Data Angket Setelah Diolah SPSS, 2019

Berdasarkan tabel 4.10. di atas menunjukkan bahwa sebanyak 37 pemustaka (38,1%) menyatakan alasan bahwa mereka menggunakan layanan multimedia karena informasi yang diinginkan mudah ditemukan. Sementara 35 pemustaka (36,1%) mengungkapkan alasannya bahwa mereka tidak menemukan informasi dari sumber lain sehingga menggunakan layanan multimedia. Adapun pemustaka lainnya memberikan alasan bahwa dengan menggunakan layanan multimedia, maka mereka tidak perlu membaca secara keseluruhan isi buku, sebagaimana diungkapkan sebanyak 23 pemustaka (23,7%) dan disuruh oleh dosen dan lainnya sebutkan 1 orang (1,0%). Sehingga dengan jawaban tersebut, maka peneliti menyimpulkan bahwa hampir setengah pemustaka memberikan jawaban jika alasan dominan ketika menggunakan layanan multimedia di UPT Perpustakaan Universitas Hasanuddin Makassar adalah informasi yang diinginkan mudah ditemukan.

f. Layanan Multimedia yang Sering Digunakan Pemustaka di UPT Perpustakaan Universitas Hasanuddin Makassar

Pernyataan selanjutnya adalah peneliti ingin mengetahui tanggapan pemustaka tentang layanan multimedia yang sering digunakan di UPT Perpustakaan Universitas Hasanuddin Makassar dengan menyebarkan angket kepada 97 pemustaka. Berikut adalah tabel jawaban pemustaka:

Tabel 4.11
Layanan Multimedia yang Sering Digunakan Pemustaka

No	Uraian	Skor	Frekuensi	Persentase
		(S)	(F)	
1	CD/DVD	1	4	4,1%
2	E-book	2	10	10,3%
3	E-journal	3	28	28,9%
4	Skripsi	4	6	6,2%
5	Layanan internet	5	49	50,5%
	Jumlah		97	100%

Sumber: Data Angket Setelah Diolah SPSS, 2019

Tabel 4.11 di atas memberikan informasi bahwa sebanyak 49 pemustaka (50,5%) memberikan tanggapan bahwa layanan multimedia yang sering digunakan di perpustakaan adalah layanan internet kemudian layanan multimedia yang sering digunakan pemustaka adalah *e-journal* sebagaimana diungkapkan sebanyak 28 pemustaka (28,9%) yang memberikan jawaban demikian. Sementara jawaban lainnya dari pemustaka bahwa yang sering digunakan dalam memanfaatkan layanan multimedia di perpustakaan adalah *ebook* dengan 9 pemustaka (10,3%) yang memberikan jawaban. Selanjutnya sebanyak 6 pemustaka (6,2%) yang memberikan jawaban jika layanan multimedia yang sering digunakan oleh pemustaka adalah skripsi selebihnya 4 pemustaka (4,1%) memberikan jawaban jika layanan multimedia yang

sering digunakan adalah memanfaatkan CD/DVD pembelajaran. Oleh karena itu, peneliti menyimpulkan bahwa layanan internet yang paling sering digunakan pemustaka dalam memanfaatkan layanan multimedia yang disiapkan di UPT Perpustakaan Universitas Hasanuddin Makassar

g. Informasi yang Tersedia pada Layanan Multimedia Sudah Sesuai Kebutuhan Pemustaka

Pernyataan berikutnya adalah peneliti ingin mengetahui tanggapan pemustaka tentang informasi yang tersedia pada layanan multimedia yang digunakan di UPT Perpustakaan Universitas Hasanuddin Makassar sesuai atau tidak dengan kebutuhan pemustaka. Hal ini dilihat dari hasil jawaban pemustaka pada tabel berikut ini:

Tabel 4.12
Informasi yang Tersedia pada Layanan Multimedia Sudah Sesuai Kebutuhan Pemustaka

No	Uraian	Skor	Frekuensi	Persentase
		(S)	(F)	
1	Sangat Sesuai	1	6	6,2%
2	Sesuai	2	79	81,4%
3	Kurang sesuai	3	3	3,1%
4	Ragu-ragu	4	8	8,2%
5	Tidak Sesuai	5	1	1,0%
	Jumlah		97	100%

Sumber: Data Angket Setelah Diolah SPSS, 2019

Berdasarkan sajian data pada tabel 4.12 di atas, maka dapat di deskripsikan bahwa sebanyak 79 pemustaka (81,4%) memberikan jawaban bahwa informasi yang tersedia pada layanan multimedia perpustakaan sesuai dengan kebutuhan pemustaka sedangkan pemustaka yang menyatakan sangat sesuai sebanyak 6 pemustaka (6,2%). Selanjutnya

sedikitnya 3 pemustaka (3,1%) menyatakan kurang sesuai terhadap informasi yang tersedia atau diperoleh pada layanan multimedia perpustakaan namun 8 pemustaka yang menyatakan ragu-ragu.

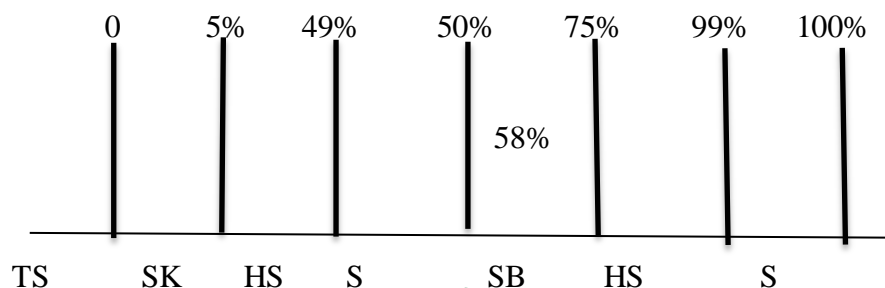
Berdasarkan deskripsi tabel mengenai tanggapan pemustaka dalam memanfaatkan layanan multimedia di UPT Perpustakaan Universitas Hasanuddin Makassar yang telah dianalisis dan diinterpretasikan, maka dapat dinilai dari indikator seperti pada tabel di bawah ini:

Tabel. 4.13
Rekapitulasi Nilai Tanggapan Pemustaka dalam Memanfaatkan Layanan Multimedia di UPT Perpustakaan Universitas Hasanuddin Makassar

No	Pertanyaan	Skor Ideal	Skor Perolehan
1.	Pengetahuan pemustaka tentang layanan multimedia	97	84
2.	Intensitas pemustaka dalam memanfaatkan layanan multimedia	97	51
3.	Cara pemustaka memanfaatkan layanan multimedia	97	54
4.	Tujuan pemustaka menggunakan layanan multimedia	97	43
5.	Alasan pemustaka menggunakan layanan multimedia	97	37
6.	Layanan multimedia yang sering digunakan pemustaka	97	49
7.	Informasi yang tersedia pada layanan multimedia sudah sesuai kebutuhan pemustaka	97	79
	Jumlah	679	397
	Persentase (%)		58,46%

Berdasarkan deskripsi dan analisis data pada tabel 4.13 sesuai dengan rumus yang telah ditentukan sebelumnya, terkait dengan pemanfaatan layanan multimedia oleh pemustaka di UPT Perpustakaan Universitas Hasanuddin Makassar, maka rekapitulasi nilai tanggapan pemustaka secara keseluruhan yaitu $397/679 \times 100\% = 58.46\%$. Artinya pemanfaatan layanan multimedia oleh pemustaka di UPT Perpustakaan Universitas Hasanuddin Makassar adalah

58,46% yakni berada dalam kisaran persentase 51%-75% hal ini dapat dilihat pada nilai persentase dibawah ini:



TS = Tidak satupun
 SK = Sebagian kecil
 HS = Hampir setengahnya
 S = Setengahnya
 SB = Sebagian besar
 HS = Hampir seluruhnya
 S = Seluruhnya

Berdasarkan kategori di atas, maka dapat di ketahui bahwa pemanfaatan layanan multimedia oleh pemustaka di Perpustakaan Universitas Hasanuddin Makassar adalah “Sebagian Besar” atau “Tinggi” karena berada pada kisaran presentase 51%-75%.

4. Faktor-Faktor yang Mempengaruhi Pemustaka Dalam Manfaatkan Layanan Multimedia di UPT Perpustakaan Universitas Hasanuddin Makassar

Pemanfaatan layanan multimedia merupakan upaya pemustaka dalam memberdayakan sumber informasi yang ada. Pemanfaatan layanan multimedia di perpustakaan oleh pemustaka dimanfaatkan dengan baik sesuai dengan fasilitas yang tersedia, baik dari sisi koleksi yang tersedia, akses internet maupun dari sisi sumber daya manusia atau pelayanan pustakawan. Berikut deskripsi faktor-faktor yang mempengaruhi pemustaka dalam memanfaatkan layanan multimedia di UPT Perpustakaan Universitas Hasanuddin Makassar

a. Pemanfaatan Koleksi oleh Pemustaka

Pemanfaatan koleksi yang dimiliki perpustakaan merupakan bagian dari cara pemustaka memanfaatkan sumber informasi yang tersedia dengan baik. Untuk mengetahui tanggapan pemustaka terhadap pemanfaatan koleksi di perpustakaan, maka berikut ini disajikan tabel jawaban pemustaka sebagai berikut:

1) Koleksi Layanan Multimedia lengkap dan sesuai Kebutuhan Pemustaka

Bagian ini merupakan upaya peneliti mengetahui respon pemustaka mengenai kebutuhan informasi melalui koleksi layanan multimedia yang lengkap di perpustakaan. Berdasarkan sebaran angket yang telah dilakukan, maka diperoleh jawaban pemustaka melalui tabulasi data sebagai berikut.

Tabel 4.14
Koleksi Layanan Multimedia Lengkap dan Sesuai Kebutuhan Pemustaka

No	Uraian	Skor	Frekuensi	Persentase
		(S)	(F)	
1	Sangat Setuju	5	3	3,1%
2	Setuju	4	79	81,4%
3	Kurang Setuju	3	13	13,4%
4	Tidak Setuju	2	1	1,0%
5	Sangat Tidak Setuju	1	1	1,0%
	Jumlah		93	100%

Sumber: Data Angket Setelah Diolah SPSS, 2019

Dilihat pada tabel 4.14 untuk pernyataan 8 ini menunjukkan dari 97 responden, 79 orang (81,4%) menyatakan setuju, 13 orang (13,4%) menyatakan kurang setuju dan 3 orang (3,1%) yang menyatakan sangat setuju, menyatakan tidak setuju dan sangat setuju 1 orang (1,0). Nilai

kumulatif untuk jawaban kurang setuju 13,4% ditambah nilai persen valid jawaban setuju 81,4%, sangat setuju 3,1 % sehingga total nilai, tidak setuju (1,0) dan sangat setuju (1,0). Sehingga total nilai, kumulatif sebesar 100%. Hal ini berarti keseluruhan jawaban atau tanggapan responden pada pernyataan 1 adalah 100% valid. Oleh karena itu, dapat disimpulkan bahwa pemustaka menyatakan setuju bahwa koleksi layanan multimedia lengkap dan sesuai kebutuhan .

2) Koleksi layanan multimedia mudah di akses

Upaya peneliti mengetahui respon pemustaka mengenai koleksi layanan multimedia yang mudah di akses, maka diperoleh jawaban pemustaka melalui tabulasi data sebagai berikut

Tabel 4.15
Koleksi Layanan Multimedia Mudah di Akses

No	Uraian	Skor	Frekuensi	Persentase
		(S)	(F)	
1	Sangat Setuju	5	11	11,3%
2	Setuju	4	78	80,4%
3	Kurang Setuju	3	6	6,2%
4	Tidak Setuju	2	1	1,0%
5	Sangat Tidak Setuju	1	1	1,0%
	Jumlah		97	100%

Sumber: Data Angket Setelah Diolah SPSS, 2019

Dilihat pada tabel 4.15 untuk pernyataan 2 ini menunjukkan dari 97 responden (pemustaka), 78 orang (80,4%) menyatakan setuju, 12 orang (11,3%) menyatakan sangat setuju dan 6 orang (6,2%) yang menyatakan kurang setuju, 1 orang (1,0) yang menyatakan tidak setuju dan sangat tidak setuju. Nilai kumulatif untuk jawaban kurang setuju 6,2% ditambah nilai

persen valid jawaban setuju 80,4%, sangat setuju 11,3%, tidak setuju dan sangat tidak setuju (1,0%) sehingga total nilai kumulatif sebesar 100%. Hal ini menunjukkan bahwa keseluruhan jawaban atau tanggapan responden pada pernyataan 2 adalah 100% valid. Dapat disimpulkan bahwa pemustaka menyatakan setuju bahwa koleksi layanan multimedia mudah di akses.

3) Koleksi layanan multimedia sangat mutakhir (*Up-date*)

Upaya peneliti mengetahui respon pemustaka mengenai koleksi layanan multimedia sangat mutakhir (*update*), maka diperoleh jawaban pemustaka melalui tabulasi data sebagai berikut:

Tabel 4.16

Koleksi Layanan Multimedia Sangat Mutakhir (*Update*)

No	Uraian	Skor	Frekuensi	Persentase
		(S)	(F)	
1	Sangat Setuju	5	6	6,2%
2	Setuju	4	72	74,2%
3	Kurang Setuju	3	18	18,6%
4	Tidak Setuju	2	0	0,0%
5	Sangat Tidak Setuju	1	1	1,0%
	Jumlah		97	100%

Sumber: Data Angket Setelah Diolah SPSS, 2019

Dilihat pada tabel 4.16 untuk pernyataan 3 ini menunjukkan dari 97 responden (pemustaka), 72 orang (74,2%) menyatakan setuju, 18 orang (18,5%) menyatakan kurang setuju, 6 orang (6,2%) yang menyatakan sangat setuju dan 1 orang (1,0) yang menyatakan sangat tidak setuju . Nilai kumulatif untuk jawaban kurang setuju 18,5% ditambah nilai persen valid jawaban setuju 74,2%, sangat setuju 6,2%) dan sangat tidak setuju (1,0%)

sehingga total nilai kumulatif sebesar 100%. Hal ini menunjukkan bahwa keseluruhan jawaban atau tanggapan responden pada pernyataan 3 adalah 100% valid. Dapat disimpulkan bahwa pemustaka menyatakan setuju bahwa koleksi layanan multimedia sangat mutakhir (*update*)

- 4) Penataan layanan multimedia memberikan kenyamanan dalam pemanfaatan koleksi

Respon pemustaka mengenai penataan layanan multimedia memberikan kenyamanan dalam pemanfaatan koleksi, maka diperoleh jawaban pemustaka melalui tabulasi data sebagai berikut:

Tabel 4.17
Penataan Layanan Multimedia Memberikan Kenyamanan Dalam Pemanfaatan Koleksi

No	Uraian	Skor (S)	Frekuensi (F)	Persentase
1	Sangat Setuju	5	21	21,6%
2	Setuju	4	69	71,1%
3	Kurang Setuju	3	5	5,2%
4	Tidak Setuju	2	1	1,0%
5	Sangat Tidak Setuju	1	1	1,0%
	Jumlah		97	100%

Sumber: Data Angket Setelah Diolah SPSS, 2019

Dilihat pada tabel 4.17 untuk pernyataan 4 ini menunjukkan dari 97 responden (pemustaka), 69 orang (71,1) menyatakan setuju, 21 orang (21,6) menyatakan sangat setuju, 5 orang (5,2%) yang menyatakan kurang setuju, dan 1 orang (1,0) yang menyatakan Tidak setuju dan sangat tidak setuju . Nilai kumulatif untuk jawaban kurang setuju 5,2% ditambah nilai persen valid jawaban setuju 71,1%, sangat setuju 21,68%), tidak setuju dan sangat tidak setuju (1,0%) sehingga total nilai kumulatif sebesar 100%. Hal ini

menunjukkan bahwa keseluruhan jawaban atau tanggapan responden pada pernyataan 4 adalah 100% valid. Peneliti dapat menyimpulkan bahwa pemustaka menyatakan setuju bahwa penataan layanan multimedia memberikan kenyamanan dalam pemanfaatan koleksi. Berikut disajikan grafik histogram tentang penataan layanan multimedia memberikan kenyamanan dalam pemanfaatan koleksi.

5) Koleksi layanan multimedia di UPT Perpustakaan Universitas Hasanuddin Makassar mudah diperoleh

Respon pemustaka mengenai koleksi layanan multimedia di perpustakaan UPT Universitas Hasanuddin Makassar mudah diperoleh, maka diperoleh jawaban pemustaka melalui tabulasi data sebagai berikut:

Tabel 4.18

Koleksi Layanan Multimedia di UPT Perpustakaan Universitas Hasanuddin Makassar Mudah Diperoleh

No	Uraian	Skor	Frekuensi	Persentase
		(S)	(F)	
1	Sangat Setuju	5	12	12,4%
2	Setuju	4	75	77,3%
3	Kurang Setuju	3	7	7,2%
4	Tidak Setuju	2	3	3,2%
5	Sangat Tidak Setuju	1	0	0,0%
	Jumlah		93	100%

Sumber: Data Angket Setelah Diolah SPSS, 2019

Dilihat pada tabel 4.18 untuk pernyataan 5 ini menunjukkan dari 97 responden (pemustaka), 75 orang (77,3%) menyatakan setuju, 12 orang (12,4%) menyatakan sangat setuju, 7 orang (7,22%) yang menyatakan kurang setuju dan 3 orang (3,2%) yang menyatakan tidak setuju. Nilai kumulatif untuk jawaban tidak setuju 3,2% ditambah nilai persen valid

jawaban kurang setuju 7,22%, setuju 77,32% dan sangat setuju 12,4% sehingga total nilai kumulatif sebesar 100%. Hal ini menunjukkan bahwa keseluruhan jawaban atau tanggapan responden pada pernyataan 5 adalah 100% valid. Peneliti dapat menyimpulkan bahwa pemustaka menyatakan setuju bahwa koleksi layanan multimedia di perpustakaan UPT Universitas Hasanuddin Makassar mudah diperoleh.

- 6) Ketika berada di layanan multimedia Pemustaka memanfaatkan koleksi dengan membaca atau melihat-melihat

Adapun respon pemustaka mengenai pernyataan “ketika saya berada di layanan multimedia saya memanfaatkan koleksi dengan membaca atau melihat-melihat”, maka diperoleh jawaban pemustaka melalui tabulasi data sebagai berikut:

Tabel 4.19

Ketika Berada di Layanan Multimedia Pemustaka Memanfaat-kan Koleksi Dengan Membaca Atau Melihat-Melihat

No	Uraian	Skor		Frekuensi	Persentase
		(S)	(F)		
1	Sangat Setuju	5	16		16,5%
2	Setuju	4	76		78,4%
3	Kurang Setuju	3	16		5,2%
4	Tidak Setuju	2	0		0,0%
5	Sangat Tidak Setuju	1	0		0,0%
	Jumlah		97		100%

Sumber: Data Angket Setelah Diolah SPSS, 2019

Dilihat pada tabel 4.19 untuk pernyataan 6 ini menunjukkan dari 97 responden (pemustaka), 76 orang (78,35%) menyatakan setuju, 16 orang (16,5%) menyatakan sangat setuju, dan 5 orang (5,15%) yang menyatakan kurang setuju. Nilai kumulatif untuk jawaban kurang setuju 5,15%

ditambah nilai persen valid jawaban setuju 78,35%, dan sangat setuju 16,5% sehingga total nilai kumulatif sebesar 100%. Hal ini menunjukkan bahwa keseluruhan jawaban atau tanggapan responden pada pernyataan 6 adalah 100% valid. Peneliti dapat menyimpulkan bahwa pemustaka menyatakan setuju bahwa ketika berada di layanan multimedia pemustaka memanfaatkan koleksi dengan membaca atau melihat-melihat.

Berdasarkan penjabaran dari indikator pertama dari faktor-faktor yang mempengaruhi pemustaka dalam memanfaatkan layanan multimedia di UPT Perpustakaan Universitas Hasanuddin Makassar yaitu faktor koleksi, maka dapat dirangkum pada tabel di bawah ini:

Tabel. 4.20
Rekapitulasi Skor Tanggapan Pemustaka Terhadap Faktor Koleksi
dalam Memanfaatkan Layanan Multimedia di UPT
Perpustakaan Universitas Hasanuddin Makassar

No	Pertanyaan	Skor Ideal	Skor Perolehan
1.	Koleksi Layanan Multimedia lengkap dan sesuai Kebutuhan anda	97	79
2.	Koleksi layanan multimedia mudah di akses	97	78
3.	Koleksi layanan multimedia sangat mutakhir (<i>Up-date</i>)	97	72
4.	Penataan layanan multimedia memberikan kenyamanan dalam pemanfaatan koleksi	97	69
5.	Koleksi layanan multimedia di Perpustakaan UPT Universitas Hasanuddin Makassar mudah diperoleh	97	75
6.	Ketika saya berada di layanan multimedia saya memanfaatkan koleksi dengan membaca atau melihat-melihat	97	76
Jumlah		582	449
Persentase (%)		77,14%	

Sumber: Data Angket Setelah Diolah SPSS, 2019

Berdasarkan tabel 4.20 di atas, persentase tanggapan pemustaka secara keseluruhan yaitu $449/582 \times 100\% = 77,14\%$ yang menunjukkan bahwa pemanfaatan koleksi di UPT Perpustakaan Universitas Hasanuddin Makassar berada dalam kisaran persentase 76%-99% atau hampir keseluruhan pemustaka memanfaatkan koleksi yang tersedia pada layanan multimedia di perpustakaan tersebut.

b. Pemanfaatan Akses Internet oleh Pemustaka

Variabel kedua dari faktor-faktor yang mempengaruhi pemustaka dalam memanfaatkan layanan multimedia Perpustakaan Pusat Universitas Hasanuddin Makassar adalah akses internet. Peneliti menyusun variabel tersebut dengan empat indikator yang dituangkan dalam bentuk pernyataan kepada pemustaka untuk memberikan tanggapan sebagai berikut:

- 1) Layanan multimedia dilengkapi dengan jaringan internet/wifi

Adapun respon pemustaka mengenai pernyataan “layanan multimedia dilengkapi dengan jaringan internet/wifi”, maka diperoleh jawaban pemustaka melalui tabulasi data sebagai berikut:

Tabel 4.21
Layanan Multimedia Dilengkapi Dengan Jaringan Internet/Wifi

No	Uraian	Skor	Frekuensi	Persentase
		(S)	(F)	
1	Sangat Setuju	5	37	38,1%
2	Setuju	4	59	60,8%
3	Kurang Setuju	3	1	1,0%
4	Tidak Setuju	2	0	0,0%
5	Sangat Tidak Setuju	1	0	0,0%
	Jumlah		97	100%

Sumber: Data Angket Setelah Diolah SPSS, 2019

Berdasarkan tabel 4.21 di atas memberikan informasi bahwa dari 97 pemustaka, 59 orang (60,8%) menyatakan setuju, 37 orang (38,1%) menyatakan sangat setuju, dan 1 orang (1,0%) yang menyatakan kurang setuju. Nilai kumulatif untuk jawaban kurang setuju 1,03% ditambah nilai persen valid jawaban setuju 60,82%, dan sangat setuju 38,14% sehingga total nilai kumulatif sebesar 100%. Hal ini menunjukkan bahwa keseluruhan jawaban atau tanggapan responden pada pernyataan 7 adalah 100% valid. Oleh karena itu, peneliti dapat menyimpulkan bahwa pemustaka menyatakan setuju layanan multimedia di perpustakaan UPT Universitas Hasanuddin Makassar dilengkapi dengan jaringan internet/*wifi*.

2) Jaringan internet sangat kuat

Respon pemustaka mengenai pernyataan “jaringan internet sangat kuat”, maka diperoleh jawaban pemustaka melalui tabulasi data sebagai berikut:

Tabel 4.22

Jaringan Internet Sangat Kuat

No	Uraian	Skor (S)	Frekuensi (F)	Persentase
1	Sangat Setuju	5	11	11,3%
2	Setuju	4	64	66,0%
3	Kurang Setuju	3	21	21,6%
4	Tidak Setuju	2	1	1,0%
5	Sangat Tidak Setuju	1	0	0,0%
	Jumlah		97	100%

Sumber: Data Angket Setelah Diolah SPSS, 2019

Berdasarkan tabel 4.18 di atas memberikan informasi bahwa dari 97 pemustaka, sebanyak 64 orang (66,0%) menyatakan setuju, 21 orang

(21,6%) menyatakan kurang setuju, 11 orang (11,3%) yang menyatakan sangat setuju, dan masing-masing 1 orang (1,0%) yang menyatakan tidak setuju dan sangat tidak setuju. Nilai kumulatif untuk jawaban sangat tidak setuju dan tidak setuju 1,03% ditambah nilai persen valid jawaban kurang setuju 21,6%, setuju 64,95% dan sangat setuju 11,34% sehingga total nilai kumulatif sebesar 100%. Hal ini menunjukkan bahwa keseluruhan jawaban atau tanggapan responden pada pernyataan 8 adalah 100% valid. Oleh karena itu, peneliti dapat menyimpulkan bahwa pemustaka menyatakan setuju bahwa jaringan internet sangat kuat di perpustakaan UPT Universitas Hasanuddin Makassar.

3) Pemustaka banyak mendownload dokumen dengan jaringan internet

Respon pemustaka mengenai pernyataan “Saya banyak mendownload dokumen dengan jaringan internet”, maka diperoleh jawaban pemustaka dari 97 orang melalui tabulasi data sebagai berikut:

Tabel 4.23

Pemustaka Banyak Mendownload Dokumen Dengan Jaringan Internet

No	Uraian	Skor		Frekuensi (F)	Persentase
		(S)	(F)		
1	Sangat Setuju	5	14	14,4%	
2	Setuju	4	65	67,0%	
3	Kurang Setuju	3	14	14,4%	
4	Tidak Setuju	2	4	4,1%	
5	Sangat Tidak Setuju	1	0	0,0%	
	Jumlah		97	100%	

Sumber: Data Angket Setelah Diolah SPSS, 2019

Berdasarkan tabel 4.23 di atas memberikan informasi bahwa dari 97 pemustaka, sebanyak 65 orang (67,0%) menyatakan setuju, 14 orang (14,4%) menyatakan sangat setuju, 14 orang (14,4%) yang menyatakan

kurang setuju, dan 4 orang (4,1%) yang menyatakan tidak setuju. Nilai kumulatif untuk jawaban tidak setuju 4,12% ditambah nilai persen valid jawaban kurang setuju 13,40%, setuju 68,0% dan sangat setuju 14,43% sehingga total nilai kumulatif sebesar 100%. Hal ini menunjukkan bahwa keseluruhan jawaban atau tanggapan responden pada pernyataan 9 adalah 100% valid. Oleh karena itu, peneliti dapat menyimpulkan bahwa pemustaka menyatakan setuju bahwa pemustaka banyak mendownload dokumen dengan jaringan internet.

4) Pemustaka Mengakses Internet di Ruang Layanan Multimedia Sebagai Sarana Belajar dan Mencari Bahan Perkuliahan

Respon pemustaka mengenai pernyataan “Saya mengakses internet di ruang layanan multimedia sebagai sarana belajar dan mencari bahan perkuliahan”, maka diperoleh jawaban dari 97 orang melalui tabulasi data sebagai berikut:

Tabel 4.24

Pemustaka Mengakses Internet di Ruang Layanan Multimedia Sebagai Sarana Belajar dan Mencari Bahan Perkuliahan

No	Uraian	Frekuensi		Persentase
		Skor (S)	(F)	
1	Sangat Setuju	5	27	27,8%
2	Setuju	4	66	68,0%
3	Kurang Setuju	3	2	2,1%
4	Tidak Setuju	2	2	2,1%
5	Sangat Tidak Setuju	1	0	0,0%
	Jumlah		97	100%

Sumber: Data Angket Setelah Diolah SPSS, 2019

Berdasarkan tabel 4.24 di atas memberikan informasi bahwa dari 97 pemustaka, sebanyak 66 orang (68,04%) menyatakan setuju, 27 orang

(27,8%) menyatakan sangat setuju, dan masing-masing 2 orang (2,0%) yang menyatakan tidak setuju dan kurang setuju. Nilai kumulatif untuk jawaban tidak setuju dan kurang setuju masing-masing (2,0%) ditambah nilai persen valid jawaban setuju 68,04% dan sangat setuju 27,84% sehingga total nilai kumulatif sebesar 100%. Hal ini menunjukkan bahwa keseluruhan jawaban atau tanggapan responden pada pernyataan 10 adalah 100% valid. Oleh karena itu, peneliti dapat menyimpulkan bahwa pemustaka menyatakan setuju bahwa mengakses internet di ruang layanan multimedia merupakan sarana belajar dan mencari bahan perkuliahan.

Berdasarkan penjabaran dari indikator kedua dari faktor-faktor yang mempengaruhi pemustaka dalam memanfaatkan layanan multimedia di UPT Perpustakaan Universitas Hasanuddin Makassar yaitu faktor akses internet, maka dapat dirangkum pada tabel di bawah ini:

Tabel. 4.25

Rekapitulasi Skor Tanggapan Pemustaka Terhadap Faktor Akses Internet dalam Memanfaatkan Layanan Multimedia di UPT Perpustakaan Universitas Hasanuddin Makassar

No	Pertanyaan	Skor Ideal	Skor Perolehan
1.	Layanan multimedia dilengkapi dengan jaringan internet/wifi	97	59
2.	Jaringan internet sangat kuat	97	64
3.	Pemustaka banyak mendownload dokumen dengan jaringan internet	97	65
4.	Pemustaka Mengakses Internet di Ruang Layanan Multimedia Sebagai Sarana Belajar dan Mencari Bahan Perkuliahan	97	66
Jumlah		388	254
Persentase (%)		65,46%	

Sumber: Data Angket Setelah Diolah SPSS, 2019

Berdasarkan tabel 4.25 di atas, persentase tanggapan pemustaka secara keseluruhan yaitu $254/388 \times 100\% = 65,46\%$ yang menunjukkan bahwa pemanfaatan layanan multimedia di UPT Perpustakaan Universitas Hasanuddin Makassar karena faktor akses internet berada dalam kisaran persentase 51%-75% atau sebagian besar pemustaka memanfaatkan layanan multimedia yang tersedia di perpustakaan dikarenakan faktor internet yang kuat.

c. Sumber Daya Manusia

Variabel ketiga dari faktor-faktor yang mempengaruhi pemustaka dalam memanfaatkan layanan multimedia Perpustakaan Pusat Universitas Hasanuddin Makassar adalah sumber daya manusia yang dimiliki. Peneliti menyusun variabel tersebut dengan lima indikator yang dituangkan dalam bentuk pernyataan dan diberikan kepada pemustaka untuk memberikan tanggapan sebagai berikut:

1) Petugas Layanan Multimedia Ramah dan Komunikatif

Indikator pertama dari variabel sumber daya manusia untuk melihat dan menganalisis faktor-faktor yang mempengaruhi pemustaka dalam memanfaatkan layanan multimedia adalah petugas layanan multimedia ramah dan komunikatif. Jawaban dari angket yang diberikan kepada 97 orang pemustaka mengenai pernyataan tersebut dapat dilihat melalui tabulasi data sebagai berikut:

Tabel 4.26
Petugas Layanan Multimedia Ramah dan Komunikatif

No	Uraian	Skor	Frekuensi	Persentase
		(S)	(F)	
1	Sangat Setuju	5	22	22,7%
2	Setuju	4	69	71,1%
3	Kurang Setuju	3	5	5,2%
4	Tidak Setuju	2	0	0,0%
5	Sangat Tidak Setuju	1	1	1,0%
	Jumlah		97	100%

Sumber: Data Angket Setelah Diolah SPSS, 2019

Tabel 4.26 yang disajikan di atas menunjukkan bahwa dari 97 pemustaka, sebanyak 69 orang (71,1%) yang menyatakan setuju, 22 orang (22,7%) menyatakan sangat setuju, 5 orang (5,2%) yang menyatakan kurang setuju dan 1 orang (1,0%) yang menyatakan sangat tidak setuju. Hal ini mengindikasikan bahwa dominan pemustaka menyatakan setuju terhadap pernyataan jika petugas layanan multimedia ramah dan komunikatif.

- 2) Ketika saya mengalami kesulitan dalam memanfaatkan layanan multimedia petugas selalu membantu menemukan informasi

Indikator kedua dari variabel sumber daya manusia untuk melihat dan menganalisis faktor-faktor yang mempengaruhi pemustaka dalam memanfaatkan layanan multimedia adalah ketika pemustaka mengalami kesulitan dalam memanfaatkan layanan multimedia, petugas selalu membantu menemukan informasi. Jawaban dari angket yang diberikan kepada 97 orang pemustaka mengenai pernyataan tersebut dapat dilihat melalui tabulasi data sebagai berikut:

Tabel 4.27

Ketika Pemustaka Mengalami Kesulitan Dalam Memanfaatkan Layanan Multimedia Petugas Selalu Membantu Menemukan Informasi

No	Uraian	Skor	Frekuensi	Persentase
		(S)	(F)	
1	Sangat Setuju	5	20	20,6%
2	Setuju	4	69	71,1%
3	Kurang Setuju	3	6	6,2%
4	Tidak Setuju	2	2	2,1%
5	Sangat Tidak Setuju	1	0	0,0%
	Jumlah		97	100%

Sumber: Data Angket Setelah Diolah SPSS, 2019

Tabel 4.27 yang disajikan di atas menunjukkan bahwa dari 97 pemustaka, sebanyak 69 orang (71,1%) yang menyatakan setuju, 20 orang (20,6%) menyatakan sangat setuju, 6 orang (6,2%) yang menyatakan kurang setuju dan 2 orang (2,1%) yang menyatakan sangat tidak setuju. Hal ini mengindikasikan bahwa dominan pemustaka menyatakan setuju terhadap pernyataan ketika pemustaka mengalami kesulitan dalam memanfaatkan layanan multimedia petugas selalu membantu menemukan informasi.

- 3) Keterampilan petugas layanan multimedia dalam melayani sangat bagus dan memuaskan

Indikator ketiga dari variabel sumber daya manusia untuk melihat dan menganalisis faktor-faktor yang mempengaruhi pemustaka dalam memanfaatkan layanan multimedia adalah keterampilan petugas layanan multimedia dalam melayani sangat bagus dan memuaskan. Jawaban dari

angket yang diberikan kepada 97 orang pemustaka mengenai pernyataan tersebut dapat dilihat melalui tabulasi data sebagai berikut:

Tabel 4.28
Keterampilan Petugas Layanan Multimedia Dalam Melayani Sangat Bagus dan Memuaskan

No	Uraian	Skor	Frekuensi	Persentase
		(S)	(F)	
1	Sangat Setuju	5	21	21,6%
2	Setuju	4	71	73,2%
3	Kurang Setuju	3	4	4,1%
4	Tidak Setuju	2	1	1,0%
5	Sangat Tidak Setuju	1	0	0,0%
	Jumlah		97	100%

Sumber: Data Angket Setelah Diolah SPSS, 2019

Tabel 4.28 yang disajikan di atas menunjukkan bahwa dari 97 pemustaka, sebanyak 71 orang (73,2%) yang menyatakan setuju, 21 orang (21,6%) menyatakan sangat setuju, 4 orang (4,1%) yang menyatakan kurang setuju dan 1 orang (1,0%) yang menyatakan sangat tidak setuju. Hal ini mengindikasikan bahwa dominan pemustaka menyatakan setuju terhadap pernyataan bahwa keterampilan petugas layanan multimedia dalam melayani sangat bagus dan memuaskan.

- 4) Petugas layanan multimedia memberikan bimbingan memanfaatkan layanan multimedia

Indikator keempat dari variabel sumber daya manusia untuk melihat dan menganalisis faktor-faktor yang mempengaruhi pemustaka dalam memanfaatkan layanan multimedia adalah petugas layanan multimedia memberikan bimbingan dalam memanfaatkan layanan multimedia.

Jawaban dari angket yang diberikan kepada 97 orang pemustaka mengenai pernyataan tersebut dapat dilihat melalui tabulasi data sebagai berikut:

Tabel 4.29
Petugas Layanan Multimedia Memberikan Bimbingan Memanfaatkan Layanan Multimedia

No	Uraian	Skor	Frekuensi	Persentase
		(S)	(F)	
1	Sangat Setuju	5	18	18,6%
2	Setuju	4	70	72,2%
3	Kurang Setuju	3	8	8,2%
4	Tidak Setuju	2	1	1%
5	Sangat Tidak Setuju	1	0	0,0%
	Jumlah		97	100%

Sumber: Data Angket Setelah Diolah SPSS, 2019

Tabel 4.29 yang disajikan di atas menunjukkan bahwa dari 97 pemustaka, sebanyak 70 orang (72,2%) yang menyatakan setuju, 18 orang (18,6%) menyatakan sangat setuju, 7 orang (8,2%) yang menyatakan kurang setuju dan 1 orang (1,03%) yang menyatakan sangat tidak setuju. Hal ini mengindikasikan bahwa dominan pemustaka menyatakan setuju terhadap pernyataan bahwa petugas layanan multimedia pada perpustakaan UPT Universitas Hasanuddin Makassar memberikan bimbingan dalam memanfaatkan layanan multimedia kepada pemustaka.

- 5) Tingkat Kunjungan Pemustaka Sangat Tinggi Karena Petugas Perpustakaan Memberikan Pelayanan yang Baik dan Maksimal Kepada Pemustaka

Indikator keempat dari variabel sumber daya manusia untuk melihat dan menganalisis faktor-faktor yang mempengaruhi pemustaka dalam memanfaatkan layanan multimedia adalah tingkat kunjungan pemustaka

sangat tinggi karena petugas perpustakaan memberikan pelayanan yang baik dan maksimal kepada pemustaka. Jawaban dari angket yang diberikan kepada 97 orang pemustaka mengenai pernyataan tersebut dapat dilihat melalui tabulasi data sebagai berikut:

Tabel 4.30

Tingkat Kunjungan Pemustaka Sangat Tinggi Karena Petugas Perpustakaan Memberikan Pelayanan yang Baik dan Maksimal Kepada Pemustaka

No	Uraian	Skor	Frekuensi	Persentase
		(S)	(F)	
1	Sangat Setuju	5	26	26,8%
2	Setuju	4	64	66,0%
3	Kurang Setuju	3	6	26,8%
4	Tidak Setuju	2	1	1,0%
5	Sangat Tidak Setuju	1	0	0,0%
	Jumlah		97	100%

Sumber: Data Angket Setelah Diolah SPSS, 2019

Tabel 4.30 yang disajikan di atas menunjukkan bahwa dari 97 pemustaka, sebanyak 64 orang (66,0%) yang menyatakan setuju, 26 orang (26,8%) menyatakan sangat setuju, 6 orang (6,2%) yang menyatakan kurang setuju dan 1 orang (1,0%) yang menyatakan sangat tidak setuju. Hal ini mengindikasikan bahwa dominan pemustaka menyatakan setuju terhadap pernyataan bahwa tingkat kunjungan pemustaka sangat tinggi karena petugas perpustakaan UPT Universitas Hasanuddin Makassar memberikan pelayanan yang baik dan maksimal kepada pemustaka.

Berdasarkan penjabaran dari indikator ketiga dari factor-faktor yang mempengaruhi pemustaka dalam memanfaatkan layanan multimedia di UPT Perpustakaan Universitas Hasanuddin Makassar yaitu faktor sumber daya manusia, maka dapat dirangkum pada tabel di bawah ini:

Tabel. 4.31
Rekapitulasi Skor Tanggapan Pemustaka Terhadap Faktor Sumber Daya Manusia (SDM) dalam Memanfaatkan Layanan Multimedia di UPT Perpustakaan Universitas Hasanuddin Makassar

No	Pertanyaan	Skor Ideal	Skor Perolehan
1.	Petugas layanan multimedia ramah dan komunikatif	97	69
2.	Ketika saya mengalami kesulitan dalam memanfaatkan layanan multimedia petugas selalu membantu menemukan informasi	97	69
3.	Keterampilan petugas layanan multimedia dalam melayani sangat bagus dan memuaskan	97	73
4.	Petugas layanan multimedia memberikan bimbingan memanfaatkan layanan multimedia	97	70
5.	Tingkat kunjungan pemustaka sangat tinggi karena petugas perpustakaan memberikan pelayanan yang baik dan maksimal kepada anda	97	64
Jumlah		485	345
Persentase (%)		71,13%	

Sumber: Data Angket Setelah Diolah SPSS, 2019

Berdasarkan tabel 4.31 di atas, persentase tanggapan pemustaka secara keseluruhan yaitu $345/485 \times 100\% = 71,13\%$ yang menunjukkan bahwa pemanfaatan layanan multimedia di UPT Perpustakaan Universitas Hasanuddin Makassar karena faktor sumber daya manusia berada dalam kisaran persentase 51%-75% atau sebagian besar pemustaka memanfaatkan layanan multimedia yang tersedia di perpustakaan dikarenakan sumber daya manusia atau pustakawan yang terampil dan membimbing.

Berdasarkan uraian dari ketiga faktor yang mempengaruhi pemustaka dalam memanfaatkan layanan multimedia di UPT Perpustakaan Universitas

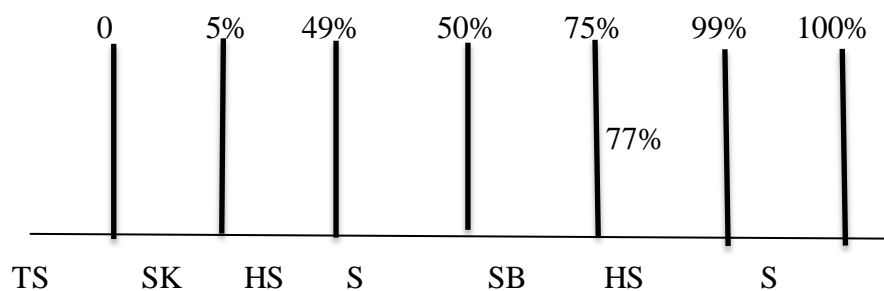
Hasanuddin Makassar yang telah diinterpretasikan, dapat dirangkum pada tabel berikut ini:

Tabel. 4.32
Rangkuman Persentase Tanggapan Pemustaka Terhadap
Faktor-Faktor yang Mempengaruhi dalam Manfaatkan
Layanan Multimedia di Perpustakaan Pusat Universitas
Hasanuddin Makassar

No	Indikator	Persentase (%)
1.	Koleksi	77,14%
2.	Akses internet	65,46%
3.	Sumber Daya Manusia	71,13%

Berdasarkan rangkuman tabel di atas, maka dapat ditarik kesimpulan bahwa faktor koleksi yang dimiliki oleh layanan multimedia UPT Perpustakaan Universitas Hasanuddin Makassar merupakan persentase terbesar dari faktor lainnya yaitu sebesar 77,14% kemudian diikuti oleh faktor sumber daya manusia. Hal ini menunjukkan bahwa berdasarkan kategori yang telah ditentukan, pemanfaatan layanan multimedia oleh pemustaka di Perpustakaan Universitas Hasanuddin Makassar hampir seluruhnya memanfaatkan layanan koleksi karena berada pada kisaran presentase 76%-99%.

Selanjutnya, Secara kontinun Akan dibuat kategori atau golongan yaitu:



TS = Tidak satupun

SK= Sebagian kecil
HS= Hampir setengahnya
S= Setengahnya
SB= Sebagian besar
HS= Hampir seluruhnya
S= Seluruhnya

Berdasarkan kategori di atas, maka dapat di ketahui bahwa pemanfaatan layanan multimedia oleh pemustaka di Perpustakaan Universitas Hasanuddin Makassar adalah Hampir seluruhnya memanfaatkan koleksi dilayanan Multimedia karena berada pada kisaran presentase 51%-75%.



BAB V

PENUTUP

A. Kesimpulan

Berdasarkan penelitian yang telah dilaksanakan, hasil penelitian ini dapat disimpulkan sebagai berikut:

1. Tingkat Pemanfaatan layanan multimedia oleh Pemustaka di UPT perpustakaan Universitas Hasanuddin Makassar yaitu 58,46% Hal tersebut ditandai dengan persentase tanggapan pemustaka secara keseluruhan yang berada pada kisaran peresentase 51%-75%. Jadi tingkat Pemanfaatan Layanan Multiedia di UPT Perpustakaan Universitas Hasanuddin Makassar adalah “Sebagaian Besar atau Tinggi”.
2. Faktor yang mempengaruhi pemustaka dalam memanfaatkan layanan multimedia UPT Perpustakaan Universitas Hasanuddin Makassar adalah faktor koleksi layanan multimedia, akses internet dan sumber daya manusia (pustakawan). Ketiga faktor tersebut, yang dominan mempengaruhi pemustaka adalah faktor koleksi dengan persentase tanggapan pemustaka mencapai 77,14 atau hampir seluruhnya memanfaatkan layanan koleksi karena berada pada kisaran presentase 76%-99%.

B. Saran

Berdasarkan kesimpulan sebelumnya, maka peneliti memberikan saran dan masukan yang bisa dijadikan pertimbangan bagi perpustakaan UPT

Universitas Hasanuddin Makassar dalam hal pemanfaatan layanan multimedia, diantaranya:

1. Pihak pengelola perpustakaan semaksimal mungkin membuat inovasi baru dalam hal peningkatan layanan multimedia semisal latihan bagi pemustaka pemula dan mengedukasi pemustaka cara menelusuri informasi yang sulit diperoleh pada saat mengakses internet.
2. Pustakawan diharapkan mampu mempertahankan sekaligus meningkatkan pelayanannya terutama kualitas SDM dan fasilitas penunjang layanan agar pemanfaatan layanan multimedia lebih meningkat lagi di perpustakaan UPT Universitas Hasanuddin Makassar.
3. Sebaiknya Fasilitas internet ditambah dan waktu penggunaan internet di tidak di batasi.

DAFTAR PUSTAKA

- Abbas, Asriani. *Pemanfaatan Perpustakaan Sebagai Sumber Belajar Mahasiswa Jurusan Pendidikan Agama Islam Sekolah Tinggi Agama Islam Muhammadiyah Sinjai*. Makassar : Vin Alauddin Makassar, 2015.
- Arikunto, Suharsimi. *Prosedur Penelitian: Suatu Pendekatan Praktek*. Jakarta: Rineka Cipta, 2002
- Azwar, Saifuddin. *Prosedur Penelitian: Teori dan Pengukurannya*. Yogyakarta: Pustaka Pelayar Offset, 2000.
- Bafadal, Ibrahim. *Pengelola Perpustakaan Sekolah*. Jakarta: Bumi Aksara, 2005.
- Costello. Vic. *Multimedia Fondations:Core Concepts For Digital Design*. Burlington: Focal Press, 2012.
- Darmono. *Manajemen Perpustakaan*. Jakarta: Grasindo, 2001.
- Daryanto, Tri. *Sistem Multimedia dan Aplikasinya*. Yogyakarta: Graha Ilmu, 2005.
- Departemen Agama RI. *Al-Qur'an dan Terjamah*. Bogor: Sabiq, 2011.
- Handoko, *Pemanfaatan Koleksi Perpustakaan*. Yogyakarta: Kanius, 2003.
- Harianti. *Kemampuan Literasi Informasi Pemustaka dalam mengakses informasi di Perpustakaan Utsman Bin Affan Universitas Muslim Indonesia (UMI) Makassar*. Makassar: Uin Alauddin Makassar, 2017.
- Herlina. *Ilmu Perpustakaan Informasi*. Palembang: IAIN Raden Fatah Press, 2007.
- Himayah. *Layanan dan Pelayanan Perpustakaan : Menjawab Tantangan Era Teknologi Informasi*. Khizanah Al-Hikmah, 2013
- Ibrahim, Andi. *Pengantar Ilmu Perpustakaan dan Kearsipan*. Jakarta: Gunadarma Ilmu. 2015.
- Mardalis. *Metode Penelitian: Suatu Pedekatan Proposal*. Jakarta: Bumi Aksara, 2008.
- Mathar, Muh Quraisy. *Manajemen dan Organisasi Perpustakaan*. Makassar: Alauddin university, 2012.
- Munir. *Multimedia Konsep dan Aplikasi Dalam Pendidikan*. Bandung: Alfabeta, 2012

- Nursalam. *Statistik Untuk Penelitian*. Makassar: Alauddin University Press, 2011.
- Riduwan. *Skala Pengukuran Variabel Penelitian*. Bandung: Alfabeta, 2008.
- Rosa Widyawan, *Pelayanan Referensi: Berawal dari Senyuman*. Bandung: Bahtera Ilmu, 2012.
- Rosidinawati, Lina. *Pengembangan Layanan Multimedia di Perpustakaan Bank Indonesia*. Depok: Universitas Indonesia, 2013.
- Septiyantono, Tri, dan Umar Sidik. *Dasar-dasar Ilmu Perpustakaan dan informasi*. Yogyakarta: Jurusan Ilmu perpustakaan dan Informasi Fakultas Adab UIN Sunan Kalijaga, 2007.
- Shihab, M. Quraish. *Tafsir Al-Mishbah: Pesan, Kesan dan Keserasian Al-Qur'an*. Jakarta: Lentara Hati, 2002.
- Sugiyono. *Metode Penelitian Administrasi*. Bandung: Alfabeta, 2006.
- Sutarno Ns. *Perpustakaan dan Masyarakat*. Jakarta: Yayasan Obor Indonesia, 2003.
- Suwarno, Wiji. *Perpustakaan dan Buku*. Jogjakarta: Ar-Ruzz, 2014.
- Syah, Herman Jumadin. *Penerapan Teknologi Informasi di Perpustakaan Multimedia Provinsi Sulawesi Selatan*. Makassar: Universitas Islam Negeri (UIN) Alauddin Makassar, 2014.
- Tim Penyusun Kamus Pusat Bahasa. *Kamus Besar Bahasa Indonesia*. Jakarta: Gramedia, 2002.
- Tjiptono, Fandi. *Pemasaran Jasa*. Malang: Banyumedia, 2005.
- Undang-undang tentang perpustakaan. Undang-Undang RI Nomor 43 Tahun 2007 Tentang Perpustakaan. Jakarta: Tamita Utama, 2009.
- Utami, Pramita, dkk. *Pengembangan Multimedia "User Education" untuk Meningkatkan Pemahaman Pemustaka Dalam Memanfaatkan Layanan pada Perpustakaan Universitas Pendidikan Ganेशha*." Acarya Pustaka 3, 2017.
- Yusuf, M. Pawit. dan Yaya Suhendar. *Perpustakaan Sekolah*. Jakarta: Kencana, 2005.

L

A

M

P

I

R

UNIVERSITAS ISLAM NEGERI


ALAUDDIN

M A K A S S A R

N

DOKUMENTASI







UNIVERSITAS ISLAM NEGERI
ALAUDDIN
M A K A S S A R

ANGKET PENELITIAN

Dengan hormat,

Saya sedang melakukan penelitian survey untuk mengetahui “Pemanfaatan Layanan Multimedia Oleh Pemustaka di Upt Perpustakaan Universitas Hasanuddin Makassar”. Sehubungan dengan itu, kami mohon kesediaan Anda, untuk mengisi kuesioner ini sesuai dengan petunjuk pengisiannya. terima kasih.

A. Petunjuk Pengisian

1. Berilah tanda ceklis (✓) pada pilihan jawaban yang telah disediakan sesuai dengan pilihan anda.
2. Isilah kuesioner sesuai dengan apa yang anda rasakan
3. Mohon kesediaannya untuk menjawab semua pertanyaan yang ada di kuesioner. Kesungguhan Anda dalam mengisi kuesioner ini sangat berarti bagi penelitian ini.

B. Biodata Responden

1. Nama :
2. Jenis Kelamin : Laki-laki Perempuan
3. Fakultas :
4. Jurusan :
5. Semester :

C. Pertanyaan Angket

1. Apakah anda mengetahui ada layanan multimedia di Upt Perpustakaan Universitas Hasanuddin Makassar?
 Ya (Kalau Ya, silakan lanjut pertanyaan berikut)
 Tidak
 Ragu-ragu
2. Seberapa sering anda memanfaatkan layanan multimedia
 Setiap hari Kadang-kadang
 Sekali Seminggu Tidak pernah sama sekali
 ≥ 2 kali Seminggu
3. Apakah anda mengetahui cara memanfaatkan layanan multimedia di Upt Perpustakaan Universitas Hasanuddin Makassar?
 Ya Ragu-ragu

Tidak

4. Apa tujuan anda menggunakan layanan multimedia di Upt Perpustakaan Universitas Hasanuddin Makassar?

- Menyelesaikan tugas dari dosen
- Membuat Penelitian
- Menambah wawasan
- Mengisi waktu luang
- Lainnya sebutkan.....

5. Alasan menggunakan layanan multimedia? (boleh lebih dari satu)

- Tidak menemukan informasi dari sumber lain
- Informasi yang diinginkan mudah ditemukan
- Tidak perlu membaca secara keseluruhan isi buku
- Lainnya sebutkan...

6. Layanan multimedia apa yang sering anda gunakan

- CD/DVD
- Skripsi
- E-Book
- Layanan Internet
- E- Journal

7. Apakah informasi yang tersedia layanan multimedia di Upt Perpustakaan Universitas Hasanuddin sudah sesuai kebutuhan anda

- Sangat Sesuai
- Ragu-ragu
- Sesuai
- Tidak sesuai
- Kurang Sesuai

• Isi dengan pilihan jawaban sebagai berikut

Keterangan Jawaban

SS : Sangat Setuju

S : Setuju

KS : Kurang Setuju

TS : Tidak Setuju

STS : Sangat Tidak Setuju

• Silahkan tanda *ceklist* (√) pada pilihan yang telah di sediakan sesuai dengan pilihan anda

No	Pernyataan	Jawaban				
		SS	S	KS	TS	STS
	Koleksi					
8.	Koleksi Layanan Multimedia lengkap dan sesuai Kebebutuhan anda					
9.	Koleksi layanan multimedia mudah di akses					
10.	Koleksi layanan multimedia sangat mutakhir (<i>Up-date</i>)					
11.	Penataan layanan multimedia memberikan kenyamanan dalam pemanfaatan koleksi					
12.	Koleksi layanan multimedia di Perpustakaan UPT Universitas Hasanuddin Makassar mudah diperoleh					
13.	Ketika saya berada di layanan multimedia saya memanfaatkan koleksi dengan membaca atau melihat-melihat					
	Akses Internet					
14.	Layanan multimedia dilengkapi dengan jaringan internet/wifi					
15.	Jaringan internet sangat kuat					
16.	Saya banyak mendownload dokumen dengan jaringan internet					
17.	Saya mengakses internet di ruang layanan multimedia sebagai sarana belajar dan mencari bahan perkuliahan					
	Sumber Daya Manusia					
18.	Petugas layanan multimedia ramah dan komunikatif					
19.	Ketika saya mengalami kesulitan dalam memanfaatkan layanan multimedia petugas selalu membantu menemukan informasi					
20.	Keterampilan petugas layanan multimedia dalam melayani sangat bagus dan memuaskan					
21.	Petugas layanan multimedia memberikan bimbingan memanfaatkan layanan multimedia					
22.	Tingkat kunjungan pemustaka sangat tinggi karena petugas perpustakaan memberikan pelayanan yang baik dan maksimal kepada anda					

23. Saran anda mengenai pemanfaatan layanan multimedia di Upt Perpustakaan Universitas Hasanuddin Makassar

.....



UNIVERSITAS ISLAM NEGERI
ALAUDDIN
M A K A S S A R

33	L	1	3	1	2	1	4	2	4	4	4	4	4	4	4	4	4	4	5	4	4	4	5	4	76
34	L	1	4	3	1	1	3	2	4	4	4	4	4	4	4	4	4	4	4	4	4	5	4	5	77
35	L	1	4	1	1	1	5	2	4	4	4	5	4	4	4	4	4	5	5	4	5	5	5	81	
36	P	1	4	1	3	2	1	2	4	4	4	4	4	5	4	4	3	4	4	4	4	4	4	4	74
37	P	1	3	2	4	1	5	2	4	4	5	4	5	4	4	4	4	4	5	4	5	4	4	82	
38	L	1	2	1	1	2	5	2	4	4	3	4	4	4	5	3	4	4	4	4	5	3	3	72	
39	L	1	4	3	4	1	5	4	3	4	3	3	2	4	5	3	4	2	4	2	3	4	4	72	
40	L	1	4	3	4	1	5	2	4	4	4	4	4	4	4	4	4	4	4	4	4	4	4	80	
41	L	1	4	3	1	1	2	2	3	4	3	3	3	3	4	3	2	3	4	3	4	4	3	63	
42	P	1	4	1	4	2	5	2	4	4	4	5	4	5	4	5	4	4	4	4	4	4	4	82	
43	P	1	3	1	4	3	5	2	4	4	4	4	4	4	5	4	4	4	5	4	5	4	5	83	
44	L	1	4	1	1	1	3	2	4	4	4	4	4	4	4	4	4	4	4	4	4	4	4	73	
45	L	1	1	1	5	2	5	2	4	4	4	5	5	5	5	5	5	5	5	5	5	5	5	88	
46	L	1	3	1	4	2	1	2	4	4	3	4	3	4	4	4	4	4	4	4	4	4	4	72	
47	P	1	2	1	3	1	1	2	4	4	4	4	4	5	4	4	4	4	4	4	4	4	4	72	
48	P	1	1	1	1	2	3	2	4	5	4	4	4	4	5	4	4	4	4	5	4	4	4	74	
49	P	1	4	1	1	2	2	2	4	4	4	4	4	4	4	5	4	5	5	5	5	5	4	79	
50	P	1	4	1	1	1	3	2	4	5	4	4	4	4	5	4	5	5	4	5	5	4	4	79	
51	P	1	4	1	4	2	5	2	4	4	4	5	5	4	5	4	4	4	4	4	4	4	4	82	
52	P	1	3	1	3	2	5	2	4	4	4	4	4	4	4	4	4	5	4	4	4	4	5	79	
53	P	1	2	1	4	1	5	2	4	4	4	5	4	4	4	3	4	4	4	4	4	4	5	77	
54	P	1	3	1	2	1	4	2	4	4	4	4	5	4	4	5	4	4	4	4	4	4	5	77	
55	P	1	3	1	4	1	4	2	4	5	4	4	4	4	4	4	4	4	4	4	4	4	5	78	
56	P	1	3	1	4	3	3	2	4	4	4	4	3	4	4	4	4	4	4	4	4	4	5	77	
57	P	1	4	1	4	3	4	2	4	4	5	4	5	4	4	4	4	5	4	5	4	4	5	84	
58	P	3	4	2	4	2	5	2	4	4	4	4	4	4	5	4	3	4	4	4	4	4	4	82	
59	P	3	4	3	4	2	5	2	4	4	4	4	4	4	4	4	4	4	4	4	4	4	4	83	
60	L	1	3	1	1	1	5	2	4	5	4	5	4	4	4	4	4	5	4	5	4	5	79		
61	P	1	3	1	3	2	5	2	4	4	4	4	4	5	4	4	5	4	4	4	4	4	5	80	
62	P	1	2	1	3	1	2	2	4	4	4	4	4	4	4	3	4	4	4	4	5	4	5	73	
63	P	1	2	1	2	2	4	2	4	4	4	4	4	4	5	4	4	5	4	4	4	4	5	77	
64	L	1	4	1	1	2	3	2	3	4	3	3	4	4	4	3	4	4	4	3	4	3	4	68	
65	P	1	4	1	1	2	5	2	4	4	4	4	4	4	4	4	3	4	5	4	4	4	4	76	
66	P	1	4	1	1	2	5	2	4	4	3	4	4	4	5	4	5	4	4	4	4	4	4	77	
67	P	3	2	1	1	1	3	2	4	4	4	4	4	4	5	4	5	5	4	4	4	4	4	76	

68	P	1	4	3	1	3	5	2	4	4	4	4	4	3	4	3	2	2	4	4	4	4	4	73
69	P	1	4	1	4	2	5	2	4	4	3	4	4	4	4	3	3	4	3	3	3	3	3	71
70	P	1	4	1	1	2	3	2	4	4	4	5	4	5	5	4	5	5	5	5	4	5	4	82
71	P	1	4	1	1	1	5	2	4	4	4	4	4	5	4	3	4	4	4	4	4	4	4	75
72	L	1	3	3	1	2	3	1	4	4	4	5	4	4	4	4	5	4	3	4	5	4	5	77
73	P	1	2	1	4	1	5	2	4	4	4	5	4	4	5	4	4	4	5	4	5	5	4	81
74	P	1	4	1	4	3	3	2	4	4	4	4	4	4	4	3	4	4	4	4	3	4	4	76
75	L	3	4	3	1	2	5	2	4	4	4	4	4	4	5	3	3	4	4	5	4	4	4	80
76	L	1	5	2	1	1	3	2	3	4	4	4	4	5	5	3	2	4	5	4	4	4	3	73
77	L	2	5	2	4	2	3	2	3	3	4	4	3	4	4	4	4	4	3	3	4	3	4	74
78	L	1	3	1	1	1	2	2	4	4	4	5	4	4	4	4	4	4	4	4	4	4	4	72
79	L	1	3	1	1	3	2	2	5	5	4	5	4	4	4	3	4	4	4	4	4	4	5	76
80	P	1	4	1	3	2	3	2	4	4	4	4	5	4	4	4	4	4	4	5	4	5	5	80
81	P	1	4	1	3	2	3	2	4	5	4	4	4	4	4	4	4	4	4	4	4	4	5	78
82	P	1	2	1	1	2	5	1	5	4	4	5	3	5	5	4	4	4	5	5	5	4	4	79
83	L	1	4	1	3	2	3	2	3	4	3	4	4	4	5	5	4	5	4	4	4	4	4	77
84	L	3	5	2	3	2	5	2	4	4	4	4	4	4	4	4	3	4	4	4	4	4	4	81
85	L	1	4	1	1	2	5	2	3	4	4	4	4	4	4	3	4	4	4	4	4	4	4	74
86	L	1	4	1	5	1	5	2	4	4	3	4	4	4	4	4	3	4	4	4	4	4	4	77
87	L	1	4	3	1	1	3	3	4	4	4	4	4	4	5	4	4	5	5	5	4	4	4	80
88	L	1	1	1	5	2	5	2	4	4	5	5	4	4	5	4	4	4	5	5	4	5	5	84
89	P	1	4	1	1	2	3	3	3	3	3	4	4	4	4	4	3	4	4	3	4	3	5	70
90	P	1	4	2	4	1	5	2	4	4	4	4	4	4	4	4	4	4	4	4	4	4	4	79
91	P	1	3	1	1	2	3	2	4	5	4	4	4	4	5	3	5	5	5	5	5	5	5	81
92	P	1	3	1	1	1	3	1	4	5	4	4	4	4	5	5	4	5	5	5	5	4	4	78
93	P	1	4	3	1	1	3	2	4	4	5	4	4	4	4	5	4	4	4	4	4	5	5	79
94	P	3	4	2	4	1	5	2	4	4	4	4	4	4	4	4	4	4	4	4	4	4	4	81
95	P	3	4	3	4	2	5	2	3	4	3	4	4	4	4	3	4	4	4	4	4	3	4	79
96	P	1	4	1	1	3	5	4	4	4	4	4	2	4	5	3	4	4	4	4	4	4	4	77
97	P	1	3	1	1	1	3	2	4	5	3	4	5	3	5	3	5	5	4	5	5	5	4	77

Daftar Nilai r Tabel

N	Tarf Signif		N	Tarf Signif		N	Tarf Signif	
	5%	1%		5%	1%		5%	1%
3	0,997	0,999	27	0,381	0,487	55	0,266	0,345
4	0,950	0,990	28	0,374	0,478	60	0,254	0,330
5	0,878	0,959	29	0,367	0,470	65	0,244	0,317
6	0,811	0,917	30	0,361	0,463	70	0,235	0,306
7	0,754	0,874	31	0,355	0,456	75	0,227	0,296
8	0,707	0,834	32	0,349	0,449	80	0,220	0,286
9	0,666	0,798	33	0,344	0,442	85	0,213	0,278
10	0,632	0,765	34	0,339	0,436	90	0,207	0,270
11	0,602	0,735	35	0,344	0,430	95	0,202	0,263
12	0,576	0,708	36	0,329	0,424	100	0,195	0,256
13	0,553	0,684	37	0,325	0,418	125	0,176	0,230
14	0,532	0,661	38	0,320	0,413	150	0,159	0,210
15	0,514	0,614	39	0,316	0,408	175	0,148	0,194
16	0,497	0,623	40	0,312	0,403	200	0,138	0,181
17	0,482	0,606	41	0,308	0,398	300	0,113	0,148
18	0,468	0,590	42	0,304	0,393	400	0,098	0,128
19	0,456	0,575	43	0,301	0,389	500	0,088	0,115
20	0,444	0,561	44	0,297	0,384	600	0,080	0,105
21	0,433	0,549	45	0,294	0,380	700	0,074	0,097
22	0,423	0,537	46	0,291	0,376	800	0,070	0,091
23	0,413	0,526	47	0,288	0,372	900	0,065	0,086
24	0,404	0,515	48	0,284	0,368	1000	0,062	0,081

Uji Reabilitas Menggunakan Aplikasi IBM SPSS 25

Reliability

Scale: ALL VARIABLES

Case Processing Summary

		N	%
Cases	Valid	97	100.0
	Excluded ^a	0	.0
	Total	97	100.0

a. Listwise deletion based on all variables in the procedure.

Reliability Statistics

Cronbach's Alpha	N of Items
.650	22

UNIVERSITAS ISLAM NEGERI

ALAUDDIN
M A K A S S A R

KEPUTUSAN
DEKAN FAKULTAS ADAB DAN HUMANIORA UIN ALAUDDIN MAKASSAR

Nomor : B-1420/A.I.1/TL.00/SK/UM/11/2019

TENTANG
PANITIA, PEMBIMBING DAN PENGUJI UJIAN MUNAQASYAH SKRIPSI
TAHUN 2019

Dekan Fakultas Adab dan Humaniora UIN Alauddin Makassar setelah :

- Membaca** : Surat Permohonan tanggal 8 November 2019 perihal : Ujian Munaqasyah Skripsi a.n. **RATNAWATI NIM. 40400115099 Jurusan Ilmu Perpustakaan** dengan judul skripsi: **PEMANFAATAN LAYANAN MULTIMEDIA OLEH PEMUSTAKA DI UPT PERPUSTAKAAN UNIVERSITAS HASANUDDIN MAKASSAR**
- Menimbang** : a. Bahwa mahasiswa tersebut di atas telah memenuhi persyaratan dan ketentuan Ujian Munaqasyah Skripsi;
b. Bahwa dengan terpenuhinya persyaratan dan ketentuan di atas, maka perlu membentuk panitia, pembimbing dan penguji;
c. Bahwa mereka yang tersebut namanya dalam penetapan Keputusan ini dipandang cakap dan memenuhi syarat untuk diserahi tugas sebagai panitia, pembimbing dan penguji.
- Mengingat** : 1. Undang-Undang Nomor 20 Tahun 2003 tentang Sistem Pendidikan Nasional;
2. Peraturan Pemerintah RI. Nomor 66 Tahun 2010 tentang Perubahan atas Peraturan Pemerintah Nomor. 17 Tahun 2010 tentang Pengelolaan dan Penyelenggaraan Pendidikan,
3. Keputusan Menteri Agama RI. Nomor 289 Tahun 1993 Jo Nomor 202 B Tahun 1998 tentang Pemberian Kuasa dan Wewenang Menandatangani Surat Keputusan;
4. Keputusan Menteri Agama RI. Nomor 20 Tahun 2014 tentang Statuta UIN Alauddin Makassar;
5. Peraturan Menteri Agama RI. Nomor 3 Tahun 2018 tentang Perubahan kedua Atas Peraturan Menteri Agama RI. Nomor 25 Tahun 2013 tentang Organisasi dan Tata Kerja UIN Alauddin Makassar;
6. Keputusan Rektor UIN Alauddin Makassar Nomor 200 Tahun 2016 tentang Pedoman Edukasi UIN Alauddin Makassar.
7. Keputusan Rektor UIN Alauddin Makassar Nomor 202.B Tahun 2019 tentang Kalender Akademik Tahun 2019/2020.

MEMUTUSKAN

- Menetapkan** :
Pertama : Membentuk Panitia, Pembimbing dan Penguji Ujian Munaqasyah Skripsi Fakultas Adab dan Humaniora UIN Alauddin Makassar dengan komposisi sebagai berikut :
Ketua : Dr. Abd. Rahman R, M.Ag.
Sekretaris/Moderator : Touku Umar, S.Hum., M.I.P.
Pembimbing I : Dr. A. Ibrahim, S.Ag., S.S., M.Pd.
Pembimbing II : Taufiq Mathar, S.Pd., MLIS.
Penguji I : Prof. Dr. H. M. Dahlan M, M.Ag.
Penguji II : Marni, S.I.P., M.I.P.
Pelaksana : Ramadhan, S.Sos.
- Kedua** : Panitia bertugas mempersiapkan penyelenggaraan Ujian Munaqasyah Skripsi
Ketiga : Ujian Skripsi / Munaqasyah tersebut akan dilaksanakan pada hari / tanggal : **Rabu, 13 November 2019, Jam 13.00 – 14.30 Wita, Ruang Senat.**
- Keempat** : Keputusan ini mulai berlaku sejak tanggal ditetapkannya dan apabila dikemudian hari terdapat kekeliruan di dalamnya akan diperbaiki sebagaimana mestinya.

Keputusan ini disampaikan kepada masing-masing yang bersangkutan untuk diketahui dan dilaksanakan dengan penuh tanggung jawab.

Ditetapkan di : Gowa
Pada tanggal : 8 November 2019



Dr. Hasyim Haddade, S.Ag., M.Ag.
NIP. 19750504 200112 1 001

Nomor : 862/A.I.1/TL.01/07/2018
Sifat : Penting
Lamp. : -
Hal : **Permintaan Izin Penelitian**
Untuk Menyusun Skripsi

Gowa, 23 Juli 2019

Kepada Yth.
Gubernur Provinsi Sulawesi Selatan
Up. Kepala UPT P2T, BKPM D Prov. Sul-Sel.
di - Makassar

Assalamu Alaikum Warahmatullahi Wabarakatuh.

Dengan hormat disampaikan, bahwa mahasiswa UIN Alauddin Makassar yang tersebut namanya di bawah ini :

Nama : **RATNAWATI**
Nomor Induk : 40400115099
Semester : VIII (Delapan)
Fakultas/Jurusan : Adab dan Humaniora / Ilmu Perpustakaan
Alamat : Balangriri Desa Bontominasa Kecamatan Bulukumpa
Kabupaten Bulukumba
HP : 085254068469

bermaksud melakukan penelitian dalam rangka penyusunan skripsi sebagai salah satu syarat untuk memperoleh gelar sarjana yang berjudul :

PEMANFAATAN LAYANAN MULTIMEDIA OLEH PEMUSTAKA
DI PERPUSTAKAAN PUSAT UNIVERSITAS HASANUDDIN MAKASSAR

dengan Dosen Pembimbing : **1. A. Ibrahim, S.Ag., S.S., M.Pd.**
2. Taufiq Mathar, S.Pd., MLIS.

untuk maksud tersebut mahasiswa yang bersangkutan dapat diberi izin mengadakan penelitian di Perpustakaan Pusat Universitas Hasanuddin Makassar dari tanggal **19 Agustus 2019** s/d tanggal **19 September 2019**.

Demikian harapan kami dan terima kasih.

Wassalam



Dr. H. Barsihannor, M. Ag.
NIP.1956091012 199603 1 003

Tembusan :

1. Rektor UIN Alauddin Makassar;
2. Mahasiswa yang bersangkutan.

KEPUTUSAN
DEKAN FAKULTAS ADAB DAN HUMANIORA UIN ALAUDDIN MAKASSAR
Nomor : B-028/ A.I.1/ TL.00/SK/PP/01/2019
TENTANG
PEMBIMBING/PEMBANTU PEMBIMBING PENELITIAN SKRIPSI
TAHUN 2019

Dekan Fakultas Adab dan Humaniora UIN Alauddin Makassar setelah :

Membaca : Surat Permohonan tanggal 7 Januari 2019 perihal : Pembimbing Penelitian a.n.
RATNAWATI NIM. 40400115099 Jurusan Ilmu Perpustakaan dengan judul skripsi:

PEMANFAATAN LAYANAN MULTIMEDIA OLEH PEMUSTAKA DI PERPUSTAKAAN
PUSAT UNIVERSITAS HASANUDDIN MAKASSAR

Menimbang : a. Bahwa mahasiswa tersebut di atas telah memenuhi persyaratan dan ketentuan Pembimbing Penelitian Skripsi;
b. Bahwa dengan terpenuhinya persyaratan dan ketentuan di atas, maka perlu membentuk Pembimbing Penelitian;
c. Bahwa mereka yang tersebut namanya dalam penetapan Keputusan ini dipandang cakap dan memenuhi syarat untuk diserahi tugas sebagai Pembimbing Penelitian.

Mengingat : 1. Undang-Undang Nomor 20 Tahun 2003 tentang Sistem Pendidikan Nasional;
2. Peraturan Pemerintah RI. Nomor 66 Tahun 2010 tentang Perubahan atas Peraturan Pemerintah Nomor. 17 Tahun 2010 tentang Pengelolaan dan Penyelenggaraan Pendidikan,
3. Keputusan Menteri Agama RI. Nomor 289 Tahun 1993 Jo Nomor 202 B Tahun 1998 tentang Pemberian Kuasa dan Wewenang Manandatangani Surat Keputusan;
4. Keputusan Menteri Agama RI. Nomor 20 Tahun 2014 tentang Statuta UIN Alauddin Makassar;
5. Peraturan Menteri Agama RI. Nomor 3 Tahun 2018 tentang Perubahan kedua Atas Peraturan Menteri Agama RI. Nomor 25 tahun 2013 tentang Organisasi dan Tata Kerja UIN Alauddin Makassar;
6. Keputusan Rektor UIN Alauddin Makassar Nomor 200 Tahun 2016 tentang Pedoman Edukasi UIN Alauddin Makassar.
7. Keputusan Rektor UIN Alauddin Makassar Nomor 293 Tahun 2018 tentang Kalender Akademik Tahun 2018/2019.

MEMUTUSKAN

Menetapkan :
Pertama : Membentuk Pembimbing Penelitian Skripsi Fakultas Adab dan Humaniora UIN Alauddin Makassar dengan komposisi sebagai berikut :
Pembimbing I : **A. Ibrahim, S.Ag., S.S., M.Pd.**
Pembimbing II : **Taufiq Mathar, S.Pd., MLIS.**
Kedua : Pembimbing bertugas Membimbing Mahasiswa Sampai Selesai
Ketiga : Segala biaya yang timbul akibat diterbitkannya Surat Keputusan ini dibebankan kepada Anggaran DIPA UIN Alauddin Makassar Nomor 025.04.2.307314/2017 tanggal 05 Desember 2017 tahun anggaran 2018
Keempat : Keputusan ini mulai berlaku sejak tanggal ditetapkannya dan apabila dikemudian hari terdapat kekeliruan di dalamnya akan diperbaiki sebagaimana mestinya.

Keputusan ini disampaikan kepada masing-masing yang bersangkutan untuk diketahui dan dilaksanakan dengan penuh tanggung jawab.

Ditetapkan di : Romangpolong
Pada tanggal : 7 Januari 2019


Dekan

Dr. H. Barsihannor, M.Ag.
NIP. 19691012 199603 1 003



KEMENTERIAN RISET, TEKNOLOGI DAN PENDIDIKAN TINGGI

UNIVERSITAS HASANUDDIN

UPT PERPUSTAKAAN

JL. PERINTIS KEMERDEKAAN, KM. 10, KAMPUS TAMALANREA
GEDUNG PERPUSTAKAAN LANTAI 2 DAN 3
MAKASSAR 90245 TLP. (0411) 580086-580075 FAX. (0411) 580086

SURAT KETERANGAN

Nomor: 21852/UN4.35.2/KP.10.34/2019

Yang bertanda tangan di bawah ini :

Nama : **Hasyim, S.Sos**
NIP : 197012021993031002
Pangkat/Gol : Penata (Gol. III/c)
Jabatan : Kasubag Tata Usaha
Unit Kerja : UPT Perpustakaan Unhas

dengan ini menerangkan bahwa :

Nama : Ratnawati
Nomor Pokok : 40400115099
Prog. Studi : Ilmu Perpustakaan
Fakultas : Adab dan Humaniora
Alamat : Jl. H.M. Yasin Limpo No. 36, Samata, Gowa

benar telah melakukan penelitian di UPT Perpustakaan Universitas Hasanuddin guna mengumpulkan data yang berkaitan dengan penulisan Skripsi yang berjudul:

“ PEMANFAATAN LAYANAN MULTIMEDIA OLEH PEMUSTAKA DI PERPUSTAKAAN PUSAT UNIVERSITAS HASANUDDIN MAKASSAR”

Demikian keterangan penelitian ini kami berikan kepada yang bersangkutan untuk digunakan sebagaimana mestinya.

Makassar, 19 Agustus 2019

Kepala



Hasyim, S.Sos

NIP. 197012021993031002



1 2 0 1 9 1 9 1 4 2 1 0 8 0 2

PEMERINTAH PROVINSI SULAWESI SELATAN
DINAS PENANAMAN MODAL DAN PELAYANAN TERPADU SATU PINTU
BIDANG PENYELENGGARAAN PELAYANAN PERIZINAN

Nomor : 20462/S.01/PTSP/2019
Lampiran :
Perihal : **Izin Penelitian**

Kepada Yth.
Rektor Univ. Hasanuddin Makassar

di-
Tempat

Berdasarkan surat Dekan Fak. Adab dan Humaniora UIN Alauddin Makassar Nomor : 862/A.I.1/TL.01/07/2019 tanggal 23 Juli 2019 perihal tersebut diatas, mahasiswa/peneliti dibawah ini:

Nama : **RATNAWATI**
Nomor Pokok : 40400115099
Program Studi : Ilmu Perpustakaan
Pekerjaan/Lembaga : Mahasiswa(S1)
Alamat : Jl. H. M. Yasin Limpo No. 36, Samata Gowa

Bermaksud untuk melakukan penelitian di daerah/kantor saudara dalam rangka penyusunan Skripsi, dengan judul :

" PEMANFAATAN LAYANAN MULTIMEDIA OLEH PEMUSTAKA DI PERPUSTAKAAN PUSAT UNIVERSITAS HASANUDDIN MAKASSAR "

Yang akan dilaksanakan dari : Tgl. **19 Agustus s/d 19 September 2019**

Sehubungan dengan hal tersebut diatas, pada prinsipnya kami *menyetujui* kegiatan dimaksud dengan ketentuan yang tertera di belakang surat izin penelitian.

Demikian Surat Keterangan ini diberikan agar dipergunakan sebagaimana mestinya.

Diterbitkan di Makassar
Pada tanggal : 25 Juli 2019

UNIVERSITAS ISLAM NEGERI
A.n. GUBERNUR SULAWESI SELATAN
KEPALA DINAS PENANAMAN MODAL DAN PELAYANAN TERPADU SATU
PINTU PROVINSI SULAWESI SELATAN
Selaku Administrator Pelayanan Perizinan Terpadu

A. M. YAMIN, SE., MS.

Pangkat : Pembina Utama Madya
Nip : 19610513 199002 1 002

Tembusan Yth

1. Dekan Fak. Adab dan Humaniora UIN Alauddin Makassar di Makassar;
2. *Pertinggal.*

SINMAP IPT/SP/ 215-017-210119



DAFTAR RIWAYAT HIDUP



Ratnawati, Lahir pada tanggal 05 Oktober 1996 di Balangriri kecamatan Bulukumpa, kabupaten Bulukumba provinsi Sulawesi Selatan. Penulis merupakan anak kedua dari dua bersaudara, dari pasangan Almarhum Muhammad Basri dan Nurmia.

Penulis mulai bersekolah di Sekolah Dasar Negeri 65 Balangriri pada tahun 2003 sampai dengan 2009.

Penulis melanjutkan pendidikan di Sekolah Menengah Pertama Negeri 5 Bulukumpa pada tahun 2009 sampai dengan 2012, kemudian penulis melanjutkan pendidikan ke Sekolah Menengah Atas Negeri 2 Bulukumba jurusan ilmu pengetahuan sosial (IPS) dan tamat pada tahun 2015. Pada tahun yang sama penulis melanjutkan pendidikan di Universitas Islam Negeri Alauddin Makassar, jurusan Ilmu Perpustakaan, Fakultas Adab dan Humaniora, Program Strata Satu (S1) dan pada tahun 2019 penulis menyelesaikan studinya dengan gelar Sarjana Ilmu perpustakaan (S.I.P).

UNIVERSITAS ISLAM NEGERI
ALAUDDIN
M A K A S S A R