

**PENGARUH PEMBERIAN *REWARD* TERHADAP INTENSITAS KUNJUNGAN
DI PERPUSTAKAAN FAKULTAS PSIKOLOGI UNIVERSITAS NEGERI
MAKASSAR**



Skripsi

Diajukan Untuk Memenuhi Salah Satu Syarat Memperoleh
Gelar Sarjana Ilmu Perpustakaan Jurusan Ilmu Perpustakaan
Fakultas Adab Dan Humaniora
UIN Alauddin Makassar

Oleh:

MUH. HAIDIR
NIM 40400116162

**JURUSAN ILMU PERPUSTAKAAN
FAKULTAS ADAB DAN HUMANIORA
UIN ALAUDDIN MAKASSAR**

2019

PERNYATAAN KEASLIAN SKRIPSI

Dengan penuh kesadaran, penyusun yang bertanda tangan di bawah ini menyatakan bahwa skripsi ini betul adalah hasil karya sendiri. Jika dikemudian hari terbukti bahwa skripsi ini merupakan duplikasi, tiruan, plagiat, atau dibuat oleh orang lain, sebagian atau seluruhnya, maka skripsi dan gelar yang diperoleh karenanya batal.



Samata, 17 Januari 2019

Penyusun,

MUH. HAIDIR

NIM: 40400116162

UNIVERSITAS ISLAM NEGERI
ALAUDDIN
M A K A S S A R

LEMBAR PENGESAHAN SKRIPSI

Skripsi yang berjudul, "Pengaruh Pemberian Reward Terhadap Intensitas Kunjungan di Perpustakaan Fakultas Psikologi Universitas Negeri Makassar", yang disusun oleh Muh. Haidir, NIM:40400116162, Mahasiswa Jurusan Ilmu Perpustakaan Pada Fakultas Adab dan Humaniora UIN Alauddin Makassar, telah diuji dan dipertahankan dalam sidang *munaqasyah* yang diselenggarakan pada hari Senin, tanggal 21 Januari 2019, bertepatan dengan 15 Jumadil Awal 1440 H, dinyatakan telah dapat diterima sebagai salah satu syarat untuk memperoleh gelar Sarjana Ilmu Perpustakaan (S.IP) pada Jurusan Ilmu Perpustakaan Fakultas Adab dan Humaniora Universitas Islam Negeri Alauddin Makassar.

Samata-Gowa, 4 Februari 2019

DEWAN PENGUJI

Ketua : Dr. Hj. Syamzan Syukur, M.Ag.
Sekretaris : Dr. Abu Haif, M. Hum.
Munaqisy I : Dr. Andi Miswar, S.Ag., M.Ag.
Munaqisy II : Taufik Mathar, S.Pd., MLIS.
Pembimbing I : Irvan Mulyadi, S.Ag., S.S., M.A.
Pembimbing II : Saenal Abidin, S.I.P., M.Hum.



UNIVERSITAS ISLAM NEGERI
ALAUDDIN
MAKASSAR

Diketahui oleh
Dekan Fakultas Adab dan
Humaniora
UIN Alauddin Makassar



Dr. H. Barsthanor, M.Ag.
NIP: 19691012 199603 1 003

KATA PENGANTAR

Dengan menyebut nama Allah yang Maha pengasih dan Maha penyayang. Tiada kata yang paling indah selain ucapan puji syukur atas segala rahmat dan karunia Allah Swt. karena penulis telah menyelesaikan skripsi dengan judul “Pengaruh Pemberian *Reward* Terhadap Intensitas Kunjungan Di Perpustakaan Fakultas Psikologi Universitas Negeri Makassar” shalawat serta salam semoga tetap tercurahkan kepada sang revolusioner Islam sejati Nabi Muhammad SAW. beserta sahabat sampai kepada para pengikutnya yang senantiasa istiqomah sampai akhir zaman.

Penulis menyadari bahwa, dalam proses penyusunan skripsi ini banyak mendapatkan bimbingan dan bantuan, baik moral maupun materi dari berbagai pihak. Oleh karena itu, penulis ingin mengucapkan banyak terima kasih atas bantuan yang diberikan sehingga penulis dapat menyelesaikan skripsi ini. Secara istimewa, penghargaan dan ucapan terima kasih yang tulus kepada kedua orang tuaku tercinta Ayahanda Mustalib dan Ibunda Ernawati dan semua adik saya rian, emonk dan aliyah, terima kasih telah memberikan kasih sayang, terima kasih atas pengorbanannya, terima kasih atas jerih payah dan cucuran keringat, dukungan, kepercayaan dan segala do'anya dan terima kasih yang tak terhingga atas dukungan, arahan dan bantuan dari berbagai pihak.

Perkenankanlah penulis menyampaikan rasa hormat penghargaan serta ucapan dan terima kasih dengan ketulusan hati kepada yang terhormat:

1. Prof. Dr. H. Musafir Pababbari, M.Si selaku Rektor Universitas Islam Negeri Alauddin Makassar, beserta Wakil Rektor I, II, III dan IV UIN Alauddin Makassar.
2. Dr. H. Barsihannor, M.Ag, selaku Dekan beserta Wakil Dekan I Dr. Abd. Rahman R, M. Ag. Bidang Akademik, Wakil Dekan II Dr. Syamsam Syukur, M. Ag. Bidang Administrasi Umum, dan Wakil Dekan III Muhammad Nur Akbar Rasyid, M.Pd., M.Ed., Ph.D. Bidang Kemahasiswaan dan Kerjasama Fakultas Adab dan Humaniora UIN Alauddin Makassar.
3. A. Ibrahim, S.Ag., SS., M.Pd. selaku ketua jurusan dan Himayah, S.Ag., S.S., M. MIMS selaku sekretaris jurusan Fakultas Adab dan Humaniora UIN Alauddin Makassar.
4. Irvan Mulyadi. S.Ag.,S.S.,M.A. Selaku pembimbing I, dan Saenal Abidin, S,IP., M. Hum. selaku pembimbing II yang banyak meluangkan waktunya untuk memberikan bimbingan, petunjuk, nasehat dan motivasi hingga terselesaikannya penulisan skripsi ini.
5. Dr. Andi Mizwar, S.Ag., M.Ag selaku penguji I dan Taufik Mathar S.Pd., MLIS selaku penguji II. Terima kasih atas masukan dan nasehat yang diberikan hingga terselesaikannya penulisan skripsi ini.
6. Marlina S.I.P selaku Koordinator Perpustakaan Psikologi UNM, Fachry Nurdin, S.Sos.,M.Si selaku Koordinator Tata Usaha, dan seluruh teman-teman Staf

Fakultas Psikologi UNM. Terima kasih atas masukannya dan nasehat yang selalu diberikan hingga terselesaikannya penulisan skripsi ini.


7. Para Dosen Fakultas Adab dan Humaniora UIN Alauddin Makassar, dengan segala jerih payah dan ketulusan, membimbing dan memandu perkuliahan sehingga memperluas wawasan keilmuan penulis.
8. Para Staf Tata Usaha di lingkungan Fakultas Adab dan Humaniora UIN Alauddin Makassar yang telah banyak membantu penulis dalam penyelesaian administrasi selama perkuliahan dan penyelesaian skripsi ini.
9. Kepala Perpustakaan Pusat dan Perpustakaan Fakultas Adab dan Humaniora UIN Alauddin Makassar dan segenap stafnya yang telah menyiapkan literatur dan memberikan kemudahan untuk dapat memanfaatkan perpustakaan secara maksimal sehingga skripsi ini dapat terselesaikan.
10. Buat teman-teman seperjuangan Angkatan 2016 kelas Mitra III Jurusan Ilmu Perpustakaan Fakultas Adab dan Humaniora UIN Alauddin Makassar yang sama-sama berjuang dibangku kuliah sampai lulus.
11. Teman-teman KKN angkatan 58, khususnya posko Tanah karaeng yang telah banyak melukis kenangan indah selama kurang lebih dua bulan.

Akhirnya penulis berharap skripsi ini semoga bermanfaat dan kepada Allah Swt. jualah penulis panjatkan doa, semoga bantuan dan ketulusan yang telah diberikan senantiasa bernilai ibadah di sisi Allah Swt. dan mendapat pahala yang berlipat ganda. Aamiin.

Samata, 17 Januari 2019

Penulis

Muh. Haidir



DAFTAR ISI

PENGESAHAN SKRIPSI.....	ii
PERNYATAAN KEASLIAN SKRIPSI.....	iii
KATA PENGANTAR.....	iv
DAFTAR ISI.....	viii
DAFTAR TABEL.....	x
DAFTAR GAMBAR.....	xii
ABSTRAK	xiii
BAB I PENDAHULUAN	1
A. Latar Belakang	1
B. Rumusan Masalah	5
C. Hipotesis	6
D. Definisi Operasional dan Ruang Lingkup Penelitian.....	6
E. Kajian Pustaka.....	8
F. Tujuan dan Manfaat Penelitian	9
BAB II TINJAUAN TEORETIS	11
A. Reward	11
1. Pengertian Reward.....	11
2. Jenis- jenis Reward	15
3. Fungsi Reward	18
4. Tujuan Reward.....	20
B. Pengertian Intensitas Kunjungan.....	21
1. Intensitas	21
2. Kunjungan.....	22
3. Tujuan Kunjungan.....	25

4. Faktor- Faktor Yang Mempengaruhi Kunjungan.....	25
C. Integrasi Keislaman.....	26
BAB III METODOLOGI PENELITIAN	32
A. Jenis Penelitian dan Lokasi Penelitian	32
B. Populasi dan Sampel	39
C. Metode pengumpulan data	41
D. Variabel dan Indikator.....	42
E. Teknik Pengumpulan Data.....	42
F. Teknik Pengolahan dan Analisis Data	44
BAB IV HASIL PENELITIAN DAN PEMBAHASAN	48
A. Hasil Penelitian.....	48
B. Pembahasan.....	75
BAB V PENUTUP.....	80
A. Kesimpulan.....	80
B. Saran.....	84
DAFTAR PUSTAKA.....	86
LAMPIRAN.....	89



DAFTAR TABEL

Tabel 3.1 Klasifikasi	34
Tabel 3.2 Klasifikasi Ilmu Psikologi	35
Tabel 3.3 Variabel	42
Tabel 3.4 Interpretasi Koefisien Korelasi	47
Tabel 4.1 Reward berupa sanjungan oleh pegawai perpustakaan	51
Tabel 4.2 Reward berupa pegawai mengatakan ikut senang	52
Tabel 4.3 Reward berupa Pegawai ikut mengucapkan selamat	53
Tabel 4.4 Reward berupa pujian oleh pegawai	54
Tabel 4.5 Reward berupa sapaan yang ramah	55
Tabel 4.6 Reward berupa sertifikat	56
Tabel 4.7 Reward berupa mempublikasikan nama	57
Tabel 4.8 Reward berupa penambahan pinjaman koleksi	58
Tabel 4.9 Reward berupa dilibatkan langsung dalam menyusun buku	59
Tabel 4.10 Reward berupa diikuti sertakan memasang no panggil buku	60
Tabel 4.11 Reward berupa diikuti sertakan membantu melayani mahasiswa ..	61
Tabel 4.12 Reward berupa komunikasi yang baik	62
Tabel 4.13 Membaca buku sebagai tujuan ke perpustakaan	63
Tabel 4.14 Meminjam dan mengembalikan buku	64

Tabel 4.15 Mengerjakan tugas kuliah	65
Tabel 4.16 Melihat buku terbaru	66
Tabel 4.17 Memperoleh ilmu baru	67
Tabel 4.18 Berdiskusi	68
Tabel 4.19 Memanfaatkan jasa internet	69
Tabel 4.20 Kenyamanan perpustakaan	70
Tabel 4.21 Bertemu teman	71
Tabel 4.22 Mengisi waktu kosong	72
Tabel 4.23 Buku yang disediakan sangat lengkap	73
Tabel 4.24 Mencari suasana tenang/ hiburan	74
Tabel 4.25 Kategorisasi Skala Skor Reward	76
Tabel 4.26 Kategorisasi Skala Skor Kunjungan	78
Tabel 4.27 Correlations	80
Tabel 4.28 Coefficients	81



DAFTAR GAMBAR

Gambar 1 Responden Berdasarkan Jenis Kelamin	45
Gambar 2 Responden Berdasarkan Usia	49
Gambar 3 Berdasarkan Angkatan	50



ABSTRAK

Nama : Muh. Haidir
NIM : 40400116162

Judul : Pengaruh Pemberian *Reward* terhadap Intensitas Kunjungan Di
Perpustakaan Fakultas Psikologi Universitas Negeri Makassar

Skripsi ini membahas tentang Pengaruh Pemberian *Reward* Terhadap Intensitas Kunjungan di Perpustakaan Fakultas Psikologi Universitas Negeri Makassar. Rumusan masalah dari penelitian ini yaitu bagaimana efektifitas *reward* yang diberikan di Perpustakaan Fakultas Psikologi Universitas Negeri Makassar, bagaimana intensitas kunjungan di Perpustakaan Fakultas Psikologi Universitas Negeri Makassar, seberapa besar pengaruh *reward* terhadap intensitas kunjungan di Fakultas Psikologi Universitas Negeri Makassar.

Tujuan penelitian ini adalah untuk mengetahui efektifitas *reward* yang diberikan di Perpustakaan Fakultas Psikologi Universitas Negeri Makassar, intensitas kunjungan di Perpustakaan Fakultas Psikologi Universitas Negeri Makassar dan mengetahui Pengaruh Pemberian *Reward* Terhadap Intensitas Kunjungan di Perpustakaan Fakultas Psikologi Universitas Negeri Makassar.

Jenis penelitian yang digunakan adalah pendekatan kuantitatif. Populasi dalam penelitian ini adalah Mahasiswa Fakultas Psikologi Universitas Negeri Makassar sedangkan sampel penelitian menggunakan rumus *runbetween* dengan teknik *simple random sampling* diperoleh 49 responden.

Reward yang diberikan kepada pemustaka perpustakaan Fakultas Psikologi Universitas Negeri Makassar yaitu berupa sanjungan kepada pemustaka, pegawai mengatakan ikut senang, pegawai ikut mengucapkan selamat, pujian, sapaan yang ramah, sertifikat, pembublikasian nama, penambahan pinjaman koleksi, dilibatkan langsung menyusun buku, diikuti sertakan memasang no panggil buku, diikuti sertakan membantu melayani mahasiswa, dan komunikasi yang baik. Hasil penelitian menunjukkan bahwa persentasi penerimaan *reward* mahasiswa di fakultas psikologi Universitas Negeri Makassar terdapat 2 orang (4,09%) yang berada dalam ketegori rendah, 29 orang (59,18%) yang berada dalam ketegori sedang, dan 18 orang (36,73%) yang berada dalam ketegori tinggi. Berdasarkan intensitas kunjungan di perpustakaan Fakultas Psikologi Universitas Negeri Makassar terdapat 1 orang (2,04%) yang berada dalam ketegori kunjungan rendah, 27 orang (55,10%) yang berada dalam ketegori sedang, dan 21 orang (42,86%) yang berada dalam ketegori tinggi. Hasil analisis tentang pengaruh antara pemberian *reward* terhadap intensitas kunjungan di perpustakaan fakultas psikologi Universitas Negeri Makassar, diperoleh r hitung sebesar 0.318 dengan nilai signifikansi sebesar $0,026 < 0,05$, dengan demikian dapat dinyatakan bahwa variabel X (pemberian *reward*) terhadap variabel Y (intensitas kunjungan) adalah 0,318, memiliki pengaruh interpretasi koefisien yang rendah.

BAB I

PENDAHULUAN

A. *Latar Belakang*

Perpustakaan umum diibaratkan sebagai universitas rakyat, karena tujuannya untuk menyediakan sumber belajar dan meningkatkan ilmu pengetahuan masyarakat. Maka perpustakaan perguruan tinggi benar-benar berada di suatu perguruan tinggi, atau pun institut. Keberadaan, tugas dan fungsi perpustakaan tersebut adalah dalam rangka melaksanakan Tri Dharma Perguruan Tinggi, meliputi pendidikan, penelitian/riset dan pengabdian kepada masyarakat. Perpustakaan sangat pentingnya pada setiap institusi pendidikan tinggi, sehingga semestinya setiap lembaga tersebut memiliki perpustakaan yang lengkap dan berfungsi dengan baik, serta dimanfaatkan secara maksimal. Perpustakaan perguruan tinggi sering disebut sebagai jantungnya universitas, karena tanpa perpustakaan tersebut maka proses pelaksanaan pembelajaran mungkin menjadi kurang optimal (Sutarno NS, 2006: 46).

Dilihat dari penyelenggarannya perpustakaan perguruan tinggi dilakukan oleh lembaga pendidikan tinggi yang bersangkutan. Adapun tugas pokok perpustakaan adalah menghimpun, menyediakan, mengolah, memelihara dan mendayagunakan semua koleksi bahan pustaka, menyediakan sarana pemanfaatannya, dan melayani masyarakat dan pengguna, membutuhkan informasi dan bahan bacaan (Sutarno NS, 2006: 53).

Suharso dan Setyowulandari (2014: 16) Pemberian *reward* (hadiah) kepada pengguna perpustakaan sebagai bentuk apresiasi kepada pemustaka karena keinginan untuk memanfaatkan perpustakaan sebagai sumber ilmu. Tujuannya untuk menguatkan perilaku yaitu kegiatan berkunjung ke perpustakaan.

Reward/penghargaan merupakan respon terhadap suatu tingkah laku yang dapat meningkatkan kemungkinan terulang kembalinya tingkah laku tersebut. *Reward*/penghargaan dapat dilakukan secara verbal maupun non verbal dengan prinsip kehangatan, keantusiasan dan kebermaknaan. Sedangkan menurut (Ngalim Purnomo dikutip oleh (Mardhiah, 2017: 11) *reward*/ganjaran adalah alat untuk mendidik anak/pengguna supaya pengguna dapat merasa senang karena perbuatan atau pekerjaannya memperoleh penghargaan.

Reward positif atau penghargaan adalah suatu hasil yang meningkatkan kepuasan dari kebutuhan individual. *Reward* positif atau penghargaan adalah suatu rangsangan untuk memenuhi kebutuhan seseorang yang tidak mungkin diperolehnya.

Adapun Istilah pengguna perpustakaan atau pemakai perpustakaan lebih dahulu digunakan sebelum istilah pemustaka atau pengunjung. Menurut Sutarno NS dalam *Kamus Perpustakaan dan Informasi* mendefinisikan “pemakai perpustakaan adalah kelompok orang dalam masyarakat yang secara intensif mengunjungi dan memakai layanan dan fasilitas perpustakaan (Sutarno, 2008)”, sedangkan “pengguna perpustakaan adalah pengunjung, anggota dan pemakai perpustakaan (Sutarno NS, 2008)”. Setelah Undang-Undang Nomor 43 Tahun 2007 tentang Perpustakaan disahkan, istilah pengguna atau pemakai perpustakaan diubah menjadi pemustaka,

dimana pengertian pemustaka menurut Undang-Undang Nomor 43 Tahun 2007 pasal 1 ayat 9 adalah “pengguna perpustakaan, yaitu perseorangan, kelompok orang, masyarakat, atau lembaga yang memanfaatkan fasilitas layanan perpustakaan”, sedangkan menurut Wiji Suwarno (2009: 80), “pemustaka adalah pengguna fasilitas yang disediakan perpustakaan baik koleksi maupun buku (bahan pustaka maupun fasilitas lainnya)”. Ada berbagai jenis pemustaka seperti mahasiswa, guru, dosen dan masyarakat bergantung pada jenis perpustakaan yang ada. Dari pengertian tersebut dapat disimpulkan bahwa pemustaka (pengguna perpustakaan) adalah seorang pengguna perpustakaan baik perseorangan atau kelompok yang memanfaatkan layanan dan koleksi perpustakaan.

Pemberian *reward* sudah diberlakukan sejak lama di perpustakaan fakultas psikologi universitas negeri makassar, pada tahun 2011 setelah pembuatan *software/aplikasi* yang diberlakukan di perpustakaan fakultas psikologi universitas negeri makassar, untuk pemberian *reward*. Penghargaan pertama dimulai sejak 2012, dengan adanya inisiatif pustakawan pemberian *reward* pertama dilakukan dalam bentuk mengumumkan nama pemustaka teraktif di papan informasi perpustakaan fakultas psikologi universitas negeri makassar, dari kegiatan *reward* tersebut membuat pemustaka lainnya bertanya dan ingin tahu caranya mendapatkan *reward* tersebut. Dengan pemberian *reward* sederhana itu muncul ide ide pustakawan untuk meningkatkan pemberian *reward* yang diberlakukan di Perpustakaan Fakultas Psikologi Universitas Negeri Makassar, dan seiring waktu berjalan pustakawan meningkatkan *reward* tersebut hingga sampai sekarang.

Kegiatan pemberian *reward* kepada pemustaka sudah dilakukan oleh berbagai perguruan tinggi dan juga sekolah menengah keatas salah satunya di Fakultas Psikologi Universitas Negeri Makassar. Fakultas Psikologi Universitas Negeri Makassar menerapkan strategi pemberian *reward* bagi pengunjung perpustakaan yang paling aktif berkunjung dan pemanfaatan perpustakaan dalam setiap bulannya yang bertujuan untuk memotivasi mahasiswa berkunjung ke perpustakaan. *Reward* yang diberikan kepada pemustaka berupa tambahan kuota peminjaman buku yang berlaku selama sebulan. Yang biasanya peminjaman umum bagi mahasiswa adalah 2 koleksi buku per mahasiswa. Dan jika mahasiswa mendapatkan *reward*, mahasiswa tersebut mendapatkan kuota pinjaman koleksi menjadi 5 koleksi perpustakaan, mempublikasikan nama dan sertifikat, sehingga mahasiswa yang belum pernah mendapatkan *reward* berlomba lomba dalam mendapatkan *reward* tersebut.

Dalam penelitian terdahulu Benedictus Ricky Gumawang Jati, 2017 “Pengaruh *Reward* (Penghargaan) Terhadap Kinerja Dengan Komitmen Organisasi Sebagai Variabel Moderasi” menjelaskan bahwa dengan adanya *reward* berpengaruh positif yang signifikan terhadap kinerja serta komitmen organisasi memperkuat pengaruh *reward* terhadap kinerja karyawannya, dan sebaiknya lebih menyesuaikan kembali *reward* yang harus diterima oleh penerima *reward* sebaiknya lebih berharga dan sangat dibutuhkan oleh pemakai sehingga dapat meningkatkan kemampuan yang ada pada dirinya agar lebih menantang untuk memotivasi untuk mengulang kembali perilakunya sehingga lebih terdorong untuk mencapai *reward* (penghargaan) tersebut.

Dalam Penelitian ini Afitrah Hartono, 2017. “Pengaruh Pemberian *Reward* Dan *Punishment* Terhadap Motivasi Belajar Peserta Didik Kelas V MI As Adiyah Banua Baru Kecamatan Wonomulyo Kabupaten Polewali Mandar. Menjelaskan dalam meningkatkan motivasi belajar peserta didik sebaiknya pemberian *reward* dan *punishment* di terapkan dengan intensitas teratur dan baik seperti pendidik memberikan pujian kepada siswa, memberi hadiah dan memberikan perhatian, sehingga motivasi belajar peserta didik dapat tumbuh dan meningkat, peserta didik lebih giat, semangat, dan antusias dalam pembelajaran. Dengan sikap tersebut, peserta didik memiliki kemauan dan kesiapan untuk menerima pembelajaran. Oleh karena itu pendidik harus mempunyai/ memiliki banyak cara untuk memotivasi peserta didik.

Dari uraian diatas, maka penulis sangat tertarik untuk melakukan penelitian tentang pengaruh pemberian *reward* dan intensitas kunjungan agar mengetahui apakah *reward* memiliki pengaruh terhadap intensitas kunjungan di Perpustakaan Fakultas Psikologi Universitas Negeri Makassar.

B. Rumusan Masalah

Berdasarkan konteks penelitian yang diuraikan diatas, maka peneliti merumuskan masalah:

1. Bagaimana efektifitas *reward* yang diterapkan di Perpustakaan Fakultas Psikologi Universitas Negeri Makassar?

2. Bagaimana intensitas kunjungan di Perpustakaan Fakultas Psikologi Universitas Negeri Makassar?
3. Seberapa besar pengaruh *reward* terhadap intensitas kunjungan di Perpustakaan Fakultas Psikologi Universitas Negeri Makassar?

C. *Hipotesis*

Dalam penelitian ini berjudul “Pengaruh Pemberian *Reward* Terhadap Intensitas Kunjungan di Perpustakaan Fakultas Psikologi Universitas Negeri Makassar. Hipotesis adalah suatu jawaban sementara terhadap suatu permasalahan yang masih harus dibuktikan kebenarannya.

Dari pengertian diatas maka penulis menarik beberapa hipotesis dalam penelitian ini yaitu :

1. Terdapat pengaruh yang cukup signifikansi dengan adanya pemberian *reward* terhadap intensitas kunjungan di perpustakaan Fakultas Psikologi Universitas Negeri Makassar.
2. Tidak ada pengaruh pemberian *reward* terhadap intensitas kunjungan di perpustakaan Fakultas Psikologi Universitas Negeri Makassar.

D. *Definisi Operasional dan Ruang Lingkup Penelitian*

Untuk menghindari kesalahpahaman pengertian dalam penelitian ini, maka terlebih dahulu akan dikemukakan beberapa pengertian istilah yang dianggap penting dalam judul yaitu: **“Pengaruh Pemberian *Reward* Terhadap Intensitas Kunjungan di Perpustakaan Fakultas Psikologi Universitas Negeri Makassar”**.

1. *Reward* atau penghargaan adalah sebuah bentuk apresiasi kepada suatu prestasi tertentu yang diberikan, baik oleh dan dari perorangan ataupun suatu lembaga yang biasanya diberikan dalam bentuk material atau ucapan.

Fransisca (dalam Haselman, 2011) memfokuskan definisi *reward* sebagai hadiah atau bonus yang diberikan karena prestasi seseorang. *Reward* dapat berupa banyak rupa, paling sederhana berupa kata-kata seperti pujian adalah salah satu bentuknya.

2. Intensitas sangat erat kaitannya dengan motivasi. Untuk mencapai terjadinya intensitas yang tinggi dalam latihan misalnya, diperlukan juga motivasi latihan yang besar dari orang yang bersangkutan. Jika motivasi untuk latihan minim, maka intensitas latihan pun juga sangat sedikit. Efeknya, hasil yang dicapai tidak akan maksimal.

Nurkholif Hazim (1991), bahwa: “Intensitas adalah kebulatan tenaga yang dikerahkan untuk suatu usaha”. Jadi intensitas secara sederhana dapat dirumuskan sebagai usaha yang dilakukan oleh seseorang dengan penuh semangat untuk mencapai tujuan.

3. Dalam Kamus Besar Bahasa Indonesia (KBBI) Berkunjung adalah tengok menengok, dengan kata lain berkunjung adalah orang yang pergi ke suatu tempat dengan tujuan tertentu untuk melihat, ataupun melakukan suatu kegiatan di tempat yang dituju.

Kunjung adalah kata sifat yang berarti datang atau hadir. Mendatangi adalah hadir melihat dan memanfaatkan apa yang dilihat dan sebagainya. Mengunjungi juga

diartikan memanfaatkan fasilitas-fasilitas yang disediakan tempat yang dikunjungi

Berdasarkan pengertian diatas, ruang lingkup dalam penulisan penelitian ini yaitu terfokus pada Pengaruh *Reward* Terhadap Intensitas Kunjungan Mahasiswa Di Perpustakaan Fakultas Psikologi Universitas Negeri Makassar.

Adapun kriteria pemberian reward yang diberikan kepada pemustaka teraktif yang diberlakukan di Perpustakaan Fakultas Psikologi Universitas Negeri Makassar yaitu :

- a. Keaktifan pemustaka berkunjung ke perpustakaan.
- b. Keaktifan pemustaka dalam meminjam koleksi di perpustakaan.
- c. Ketepatan waktu pemustaka dalam meminjam dan mengembalikan buku

E. Kajian Pustaka

Berdasarkan hasil yang penulis temukan, terdapat beberapa literatur yang berkaitan dengan pembahasan, Literatur tersebut antara lain:

1. Nurbaya, 2012. Penelitian ini membahas tentang dimana pustakawan lebih aktif dalam memberikan pelayanan kepada pemustaka sehingga akan meningkatkan frekuensi kunjungan pemustaka di perpustakaan.
2. Iskandar, 2013. Penelitian ini membahas tentang dimana pelayanan sirkulasi tidak berpengaruh terhadap frekuensi kunjungan pemustaka, yakni yang mempengaruhi pemustaka meningkatkan frekuensi kunjungannya di perpustakaan melainkan rasa

nyaman berada di perpustakaan dan keaktifan pustakawan untuk membenahi koleksi dan membantu menelusuri pencarian bahan pustaka.

3. Jurnal MAKSIPRENEUR, Vol. IV, No.2 Juni 2015, Agung Dwi Nugroho, Penelitian ini membahas tentang dimana *reward* dan *punishment* bersama-sama mempunyai pengaruh yang signifikan terhadap kinerja karyawan, hasil penelitian menyimpulkan bahwa variabel *punishment* mempunyai pengaruh dominan terhadap kinerja karyawan.
4. Jurnal Jurusan Pendidikan Ekonomi (JJPE), Vol: 7 Nomor: 2, 2016. Ni Kadek Sujiantari. Penelitian ini membahas tentang dimana pengaruh *reward* dan *punishment* sama sama berpengaruh terhadap motivasi belajar siswa, tetapi lebih dominan pengaruh *punishment* terhadap motivasi belajar siswa.
5. Dari beberapa kajian pustaka di atas sangat jelas perbedaan dengan penelitian ini, karena penelitian ini lebih signifikan membahas tentang seberapa besar pengaruh pemberian *reward* terhadap intensitas kunjungan di Perpustakaan Fakultas Psikologi Universitas Negeri Makassar.

F. Tujuan dan Manfaat Penelitian

1. Tujuan Penelitian

Untuk mengetahui pengaruh *reward* terhadap intensitas kunjungan di perpustakaan fakultas psikologi universitas negeri makassar.

2. Manfaat Penelitian

a. Manfaat Teoritis

Diharapkan dapat memberikan sumbangsih teoritis peningkatan intensitas kunjungan di perpustakaan fakultas psikologi universitas negeri Makassar.

b. Manfaat Praktis

1). Bagi peneliti selanjutnya

Penelitian ini dapat dijadikan sebagai bahan rujukan bagi peneliti berikutnya yang mengangkat topik yang serupa dan aspek yang berbeda dalam penelitian ini.

2). Bagi pustakawan

Diharapkan dapat memberikan pengetahuan mengenai pentingnya pemberian *reward* untuk meningkatkan intensitas kunjungan pemustaka.

3). Bagi perpustakaan

Perpustakaan dapat mengetahui bahwa pemustaka memanfaatkan koleksi dan perpustakaan dikarenakan adanya pemberian *reward*.

BAB II

TINJAUAN TEORETIS

A. *Reward*

1. Pengertian *Reward*

Reward memiliki pengertian sebagai pemberian hadiah karena memenangkan suatu perlombaan: pemberian dalam bentuk kenang-kenangan, penghormatan, penghargaan; tanda kenang-kenangan mengenai suatu perpisahan cendera mata. *Reward* sebagai alat pendidikan diberikan ketika seorang anak melakukan sesuatu yang baik, telah berhasil mencapai suatu tahap perkembangan tertentu, atau tercapainya sebuah target. Dalam pengertian tersebut, pengertian mengenai *reward* memiliki cakupan yang luas meliputi semua bidang. Khusus dalam bidang pendidikan, hadiah *reward* memiliki pengertian tersendiri. “*Reward* merupakan suatu bentuk untuk menumbuhkan motivasi dalam kegiatan disekolah”. *Reward* merupakan suatu cara untuk menggerakkan atau membangkitkan motivasi belajar siswa”. Hadiah adalah suatu bentuk pemeliharaan dan peningkatan motivasi siswa guna mendorong siswa untuk melakukan usaha lebih lanjut guna mencapai tujuan tujuan pengajaran”.

Reward menurut bahasa berasal dari bahasa inggris *reward* yang berarti penghargaan atau hadiah. *Reward* merupakan suatu bentuk teori *reward* positif yang bersumber dari aliran behavioristik, yang dikemukakan oleh Watson \, Ivan Pavlov, dan kawan-kawan dengan teori S-R nya. *Reward* adalah suatu bentuk perlakuan positif subjek. *Reward* atau penghargaan merupakan respon terhadap suatu tingkah

laku yang dapat peningkatan kemungkinan terulang kembalinya tingkah laku tersebut, dikutip oleh Uswah Ummu Mahmudah (2016: 67).

Reward merupakan kata benda yang berarti ganjaran, hadiah, upah, pahala (Suharso & Setyowulandari, 2014: 17). *Reward* adalah memberikan sesuatu kepada orang lain sebagai penghargaan atau kenang-kenangan atau cendramata. Hadiah yang diberikan kepada orang lain bisa berupa apa saja, tergantung dari keinginan pemberi atau bisa juga disesuaikan dengan prestasi yang dicapai oleh seseorang. Penerima hadiah tidak tergantung jabatan, profesi dan usia seseorang. Semua orang berhak menerima hadiah dari seseorang dengan motif-motif tertentu. *Reward* berpengaruh positif terhadap kinerja karyawan dalam organisasi karena dapat meningkatkan efisiensi dan keefektifan mereka dalam bekerja. *Reward* digunakan manajemen sumber daya manusia untuk meningkatkan kinerja karyawan melalui motivasi. Karyawan yang termotivasi akan lebih mampu bekerja serta menjalankan tugas dan perannya dengan lebih baik lagi.

Reward adalah ganjaran, upah, hadiah menurut Shadilly dikutip oleh (Ratih Handayani, 2015: 7) *Reward* merupakan balas jasa bagi setiap yang telah mencapai pemenuhan kebutuhan sehingga bagi seseorang yang mendapatkan penghargaan tersebut mempunyai pengaruh positif dan signifikan, Sedangkan dalam Kamus lengkap psikologi (Chaplin, 2004) *reward* merupakan sembarang perangsang, situasi, atau pernyataan lisan yang bisa menghasilkan kepuasan atau menambah kemungkinan suatu perbuatan.

Menurut Nawawi dikutip oleh (Paul Dinovant Suhigen: 2017: 5), “*reward* adalah usaha menumbuhkan perasaan diterima atau diakui di lingkungan kerja, yang menyentuh aspek kompensasi dan aspek hubungan antara para pekerja yang satu dengan yang lainnya”. Dengan kata lain, semakin positif reward diberikan kepada karyawan, semakin tinggi motivasi kerjanya.

Reward merupakan sesuatu yang disenangi dan digemari oleh seseorang yang diberikan kepada siapa saja yang dapat memenuhi harapan yakni mencapai tujuan yang ditentukan, atau bahkan mampu melibehinya. Besar kecilnya *reward* yang diberikan kepada yang berhak tergantung kepada banyak hal, terutama ditentukan oleh tingkat pencapaian yang diraih. Tentang bagaimana wujudnya, banyak ditentukan oleh jenis atau wujud pencapaian yang diraih serta kepada siapa *reward* tersebut diberikan.

Kata *reward* berasal dari bahasa Inggris yang berarti ganjaran atau hadiah Echolas dan Shadily dikutip oleh (Ade Vici Purnama, 2015: 12). *Reward* adalah sesuatu yang kita berikan kepada seseorang karena dia melakukan sesuatu. Sesuatu tersebut wajar sebagai apresiasi, sebagai ungkapan terima kasih dan perhatian kita. Wijarnako dikutip (Ade Vici Purnama, 2015: 12).

Menurut Dr. Martin Leman dikutip oleh (Ade Vici Purnama, 2015: 12). *Reward* ialah sesuatu yang diberikan kepada perorangan atau kelompok jika mereka melakukan suatu keunggulan di bidang tertentu.

Reward menurut bahasa, berasal dari bahasa Inggris “reward” yang berarti penghargaan atau hadiah. Menurut Kamus Indonesia Inggris Echols & Hassan Shadily dikutip oleh (Arlin Meila, 2015: 21), reward berarti ganjaran, hadiah. Reward atau penghargaan merupakan respon terhadap suatu tingkah laku yang dapat meningkatkan kemungkinan terulang kembalinya tingkah laku tersebut Mulyasa dikutip oleh (Arlin Meila, 2015: 21). Sama halnya dengan pendapat Mulyasa, Skinner dikutip oleh (Arlin Meila, 2015: 21), menyatakan bahwa penghargaan merupakan penguatan positif sebagai stimulus yang dapat meningkatkan terjadinya pengulangan tingkah laku. Buchari Alma (Arlin Meila, 2015: 21) juga memaparkan bahwa reward ialah respon positif terhadap suatu tingkah laku tertentu dari siswa yang memungkinkan tingkah laku tersebut timbul kembali.

Menurut M. Ngalim Purwanto, dikutip oleh (Sri Rejeki Rachmasari, 2015: 15), “*reward* adalah alat untuk mendidik anak-anak supaya anak dapat merasa senang karena perbuatan atau pekerjaan-pekerjaannya mendapat penghargaan”.

Menurut Nugroho dikutip oleh (Sri Rejeki Rachmasari, 2015: 15), “*reward* adalah ganjaran, hadiah, penghargaan atau imbalan yang bertujuan agar seseorang menjadi lebih giat usahanya untuk memperbaiki atau meningkatkan kinerja yang telah dicapai”.

Menurut Suharsimi Arikunto dikutip oleh (Nur Wariyanti, 2017: 22) menjelaskan penghargaan merupakan sesuatu yang diberikan kepada seseorang yang sudah mendapatkan prestasinya, penghargaan atas prestasi biasa diberikan dalam bentuk materi dan non materi yang masing-masing sebagai bentuk motivasi positif.

2. Jenis- Jenis *Reward*

Banyak ahli yang membagi *reward* menjadi beberapa dimensi. Mahsun dikutip oleh (Benedictus Ricky Gumawang jati, 2017: 22) mengategorikan *reward* menjadi dua dimensi, yaitu:

a. Penghargaan sosial (*social rewards*)

Penghargaan sosial berkaitan dengan pujian dan pengakuan diri yang diperoleh baik dari dalam maupun luar organisasi yang merupakan faktor penghargaan ekstrinsik (*extrinsic rewards*) yang diperoleh dari lingkungannya. Penghargaan sosial ini dapat berupa materi finansial dan piagam penghargaan.

b. Penghargaan psikis (*psychic rewards*)

Penghargaan psikis berkaitan dengan harga diri (*self esteem*), kepuasan diri (*self satisfaction*), dan rasa bangga atas pencapaian pribadi. Penghargaan psikis (*Psychic rewards*) merupakan penghargaan intrinsik (*intrinsic rewards*) yang datang dari dalam diri seseorang, seperti pujian, sanjungan, dan ucapan selamat yang dirasakan pegawai sebagian bentuk pengakuan terhadap dirinya sehingga mendatangkan kepuasan bagi dirinya sendiri.

Adapun menurut Byars dikutip oleh (Mardhiah, 2017: 12) mengelompokkan *reward* ke dalam dua kategori, yaitu:

1) *Intrinsic Reward*

Adalah penghargaan yang bersifat internal atau dirasakan secara individu yang biasanya diperoleh karena dilibatkannya individu tersebut pada suatu aktivitas atau tugas tertentu, misalnya perasaan puas.

2) *Extrinsic Reward*

Adalah *reward* yang dikontrol dan didistribusikan secara langsung oleh organisasi dan merupakan *reward* yang berwujud. misalnya kompensasi.

Adapun menurut Mulyadi dikutip oleh (Mardhiah, 2017: 12) jenis-jenis penghargaan dikelompokkan menjadi:

- a) Penghargaan intrinsik, berupa rasa puas diri yang diperoleh seseorang yang telah berhasil menyelesaikan pekerjaannya dengan baik dan telah mencapai sasaran tertentu. Untuk meningkatkan penghargaan intrinsik manajemen dapat menggunakan berbagai tehnik seperti penambahan tanggung jawab, partisipasi dalam pengambilan keputusan, dan usaha lain yang meningkatkan harga diri seseorang dan yang mendorong orang untuk menjadi yang terbaik
- b) Penghargaan ekstrinsik, penghargaan ekstrinsik terdiri dari kompensasi yang diberikan kepada personel, baik yang berupa kompensasi langsung, tidak langsung, maupun berupa kompensasi non moneter. Kompensasi langsung adalah pembayaran langsung berupa gaji atau upah pokok, honorarium

lembur atau hari libur, pembagian laba, pembagian saham, dan berbagai bonus lain yang didasarkan atas kinerja personil. Penghargaan tidak langsung adalah semua pembayaran untuk kesejahteraan personil seperti asuransi kecelakaan, asuransi hari tua, honorarium liburan, tunjangan masa sakit. Penghargaan non moneter dapat berupa sesuatu yang secara ekstra diberikan oleh perusahaan kepada personilnya, seperti ruang kerja yang memiliki lokasi dan fasilitas istimewa, tempat parkir khusus, gelar istimewa dan sekretaris pribadi.

Menurut Ivancevich Konopaske dan Matteson Gania (2006). menjelaskan bahwa *reward* dibagi menjadi dua jenis yaitu :

- a) *Reward* ekstrinsik; adalah suatu penghargaan yang datang dari luar diri orang tersebut.
 - (1) Penghargaan finansial:
 - (a) Gaji/ upah; adalah balas jasa dalam bentuk uang yang diterima sebagai konsekuensi dari kedudukannya sebagai seorang yang memegang peranan yang memberikan sumbangan tenaga dan pikiran dalam mencapai suatu tujuan. Upah adalah imbalan yang dibayarkan berdasarkan jam kerja, jumlah barang yang dihasilkan atau banyaknya pelayanan yang diberikan.
 - (b) Tunjangan karyawan; seperti dana pensiun, perawatan di rumah sakit dan liburan pada umumnya merupakan hal yang tidak berhubungan dengan kinerja karyawan, akan tetapi didasarkan pada senioritas atau catatan kehadiran.

- (c) Bonus/ insentif; tambahan-tambahan imbalan di atas atau di luar gaji/upah yang diberikan organisasi.
- (2) Penghargaan non finansial.
- (a) Penghargaan interpersonal; atau biasa disebut dengan penghargaan antar pribadi, manajer memiliki sejumlah kekuasaan untuk mendistribusikan penghargaan interpersonal seperti status dan pengakuan.
 - (b) Promosi; sebagai usaha untuk menempatkan orang yang tepat pada pekerjaan yang tepat. Kinerja jika diukur dengan akurat, sering kali memberikan pertimbangan yang signifikan dalam alokasi penghargaan promosi.

3. Fungsi Reward

Reward dapat berfungsi sebagai stimulus (rangsangan) maupun penguat (reinforcement). Sebagai stimulus yaitu untuk membentuk perilaku disiplin sedangkan sebagai penguat yaitu agar anak mengulang dan meningkatkan perilaku disiplin. Pemberian penghargaan harus didasarkan pada prinsip bahwa penghargaan akan memberi motivasi kepada anak. Dalam pelaksanaannya, pemberian penghargaan perlu memperhatikan mutu perilaku, jenis tindakan, usia, tingkat perkembangan anak, serta situasi dan kondisi dimana penghargaan itu diberikan (Goodman & Gurian, 2003; Maria J. Wantah, 2005).

Menurut Handoko dikutip oleh (paul dinovant suhigen, 2017: 7). Beberapa fungsi *reward* adalah sebagai berikut:

- a. Memperkuat motivasi untuk memacu diri agar mencapai prestasi.
- b. Memberikan tanda bagi seseorang yang memiliki kemampuan lebih.
- c. Bersifat universal.

Menurut oemar hamalik dikutip oleh (Nur Warianti, 2017: 26) *reward* atau penghargaan memiliki tiga fungsi penting dalam mengajari anak berperilaku yang disetujui secara sosial. Fungsi pertama ialah memiliki nilai pendidikan. Yang kedua, pemberian *reward* menjadi motivasi bagi anak untuk mengulangi perilaku yang diterima oleh lingkungan atau masyarakat. Melalui *reward*, anak justru akan lebih termotivasi untuk mengulangi perilaku yang memang diharapkan oleh masyarakat. Fungsi terakhir ialah memperkuat perilaku yang disetujui secara sosial dan tiadanya penghargaan melemahkan keinginan mengulangi perilaku tersebut.

Menurut Mulyadi dikutip oleh (Mardhiah, 2017:), penghargaan menghasilkan dua macam manfaat yaitu:

1. Memberikan Informasi

Penghargaan dapat menarik perhatian personil dan memberi informasi atau mengingatkan mereka tentang pentingnya sesuatu yang diberi penghargaan dibandingkan dengan hal yang lain.

2. Memberikan Motivasi

Penghargaan juga meningkatkan motivasi personil terhadap ukuran kinerja, sehingga membantu personil dalam memutuskan bagaimana mereka mengalokasikan waktu dan usaha mereka.

Menurut Mulyasa dikutip oleh (Arlin Meila, 2015: 22) mengungkapkan beberapa tujuan *reward* yaitu meningkatkan perhatian anak terhadap pembelajaran, merangsang dan meningkatkan motivasi belajar, serta meningkatkan kegiatan belajar dan membina perilaku yang produktif. Sama halnya dengan pendapat Mulyasa, Buchari Alma(2008: 30) juga menjabarkan tujuan *reward* sebagai berikut:

- a. Meningkatkan perhatian siswa.
- b. Memperlancar atau memudahkan proses belajar.
- c. Membangkitkan dan mempertahankan motivasi.
- d. Mengontrol dan mengubah sikap suka mengganggu dan menimbulkan tingkah laku belajar yang produktif.
- e. Mengembangkan dan mengatur diri sendiri dalam belajar.
- f. Mengarahkan pada cara berfikir yang baik dan inisiatif pribadi.

4. Tujuan Reward

Secara luas sistem *reward*/penghargaan diciptakan untuk menarik, menahan dan memotivasi seseorang, baik pengguna maupun karyawan. Namun tujuan yang lebih penting didalamnya adalah keadilan atas persamaan yang bisa dicapai dengan setidaknya tiga dimensi berikut:

- a. Kesamaan Internal: berdasarkan harga diri apa yang diberikan pengguna/karyawan bagi perusahaan/ instansi.
- b. Kesamaan Eksternal: disesuaikan dengan pembayaran rata-rata perusahaan atau instansi.

- c. Kesamaan Individual: Pembayaran yang adil sesama individu yang melakukan pekerjaan yang sama atau serupa

Menurut Marno ada beberapa tujuan pemberian *reward* sebagai reinforcement penguatan di antaranya adalah sebagai berikut:

1. Meningkatkan perhatian siswa dalam proses belajar mengajar.
2. Membangkitkan, memelihara, dan meningkatkan motivasi belajar siswa.
3. Mengarahkan pengembangan berfikir siswa ke arah divergen.
4. Mengendalikan serta memodifikasi tingkah laku siswa yang kurang positif serta mendorong munculnya tingkah laku yang produktif.

B. Pengertian Intensitas Kunjungan

1. Intensitas

Menurut bahasa, intensitas berasal dari bahasa Inggris yaitu *intensity* yang berarti: kemampuan, kekuatan, gigit, atau kehebatan. Intensitas juga diartikan sebagai kata sifat dalam kamus ilmiah populer dengan kata intensif yang berarti : (secara) sungguh-sungguh, tekun, giat, sedangkan pengertian *intensity* (intensitas) menurut kamus psikologi ialah kekuatan yang mendukung suatu pendapat atau suatu sikap. adik dkk, dikutip oleh (Suhendra Agusti Ari Sandi, 2016: 8). Sedangkan menurut Nurkholif Hasyim dikutip oleh (Suhendra Agusti Ari Sandi, 2016: 8), bahwa :“ intensitas adalah kebulatan tenaga yang dikerahkan untuk suatu usaha”. Jadi intensitas secara sederhana dapat dirumuskan sebagai usaha yang dilakukan oleh seorang dengan penuh semangat untuk mencapai tujuan. Sedangkan menurut kamus

besar bahasa Indonesia (KBBI) intensitas adalah dimana keadaan tingkatan atau suatu ukuran yang dapat mempresentasikan suatu keadaan dalam kategori-kategori agar menemukan suatu kesimpulan berdasarkan intensitasnya (sering atau tidaknya). Selain itu menurut chaplin (2009) intensitas juga bisa diartikan dengan kekuatan yang mendukung suatu pendapat atau sikap. Menurut Arthur s. Reber dan emely s. reber, intensitas (2010) intensity ialah kekuatan dari perilaku yang dipancarkan.

Berdasarkan pengertian diatas, intensitas adalah keadaan dimana memiliki tingkatan dan ukuran (sering atau tidaknya) serta dapat diartikan sebagai seberapa besar respon individu atas suatu stimulus yang diberikan kepadanya ataupun seberapa sering melakukan suatu tingkah laku. Selain itu intensitas juga dapat diartikan sebagai kekuatan atau kedalaman sikap terhadap sesuatu. Istilah intensitas dapat diartikan sebagai seberapa sering seseorang melakukan suatu kegiatan yang biasanya di ukur dengan satuan satuan tertentu.

2. Kunjungan

Berkunjung berasal dari kata kunjung yang mendapat awalan ber- sehingga menjadi berkunjung yang bermakna mendatangi untuk menengok, menjumpai (KBBI, 2005: 476). Minat kunjung menurut Darmono merupakan kecenderungan jiwa yang mendorong seseorang mengunjungi dan memanfaatkan perpustakaan. Minat kunjung ditunjukkan dengan keinginan yang kuat untuk datang dan memanfaatkan fasilitas yang disediakan terutama membaca koleksi perpustakaan. Minat kunjung sangat erat kaitannya dengan minat baca dan keterampilan membaca (Sutrisno, 2017: 28).

Kunjung adalah kata sifat yang berarti datang atau hadir. Mendatangi adalah hadir melihat dan memanfaatkan apa yang dilihat dan sebagainya. Mengunjungi juga diartikan memanfaatkan fasilitas-fasilitas yang disediakan tempat yang dikunjungi.

Dalam Kamus Besar Bahasa Indonesia (KBBI) Berkunjung adalah tengok menengok, dengan kata lain berkunjung adalah orang yang pergi ke suatu tempat dengan tujuan tertentu untuk melihat, ataupun melakukan suatu kegiatan di tempat yang dituju. Jadi dapat di simpulkan bahwa berkunjung adalah suatu kegiatan di mana seseorang atau sekelompok orang pergi ke suatu tempat untuk sekedar melihat-lihat maupun melakukan hal-hal tertentu seperti makan, membeli pakaian ataupun hanya sekedar melepas kejenuhan. Seseorang yang berkunjung kesuatu tempat biasanya memiliki pertimbangan mengapa memilih tempat tersebut untuk di kunjungi, seperti lokasi, harga yang terjangkau, fasilitas yang lengkap, dan memberikan suasana baru bagi seorang pengunjung.

Pemustaka atau pengguna perpustakaan merupakan istilah untuk orang-orang yang mengunjungi perpustakaan guna mencari informasi atau sekedar mencari kesenangan dan hiburan. Menurut Sutarno NS (2008: 150) “Pengguna perpustakaan merupakan pengunjung, anggota, pemakai berupa kelompok orang dalam masyarakat yang secara intensif mengunjungi dan memakai layanan dan fasilitas perpustakaan”. Menurut Undang-Undang Nomor 43 Tahun 2007 pasal 1 ayat 9 disebutkan bahwa “Pemustaka adalah pengguna perpustakaan yaitu perseorangan, kelompok orang, masyarakat atau lembaga yang memanfaatkan fasilitas layanan perpustakaan”. Pendapat Suwarno (2009: 80) menyebutkan bahwa “Pemustaka adalah pengguna

fasilitas yang disediakan perpustakaan baik koleksi maupun buku (bahan pustaka maupun fasilitas lainnya)”).

Pemustaka atau pengguna perpustakaan merupakan individu maupun kelompok dari masyarakat yang datang mengunjungi perpustakaan. Individu maupun kelompok tersebut datang ke perpustakaan guna memenuhi kebutuhan informasi dengan memanfaatkan layanan pustaka yang ada seperti koleksi pustaka maupun fasilitas-fasilitas penunjang lainnya.

Perpustakaan berasal dari kata pustaka, yang berarti buku, setelah mendapatkan awalan per dan akhiran an menjadi perpustakaan, yang berarti kitab, kitab primbo, atau kumpulan buku-buku, yang kemudian disebut sebagai koleksi bahan pustaka. Perpustakaan perguruan tinggi, yang mencakup universitas, sekolah tinggi, institut, akademi, dan lain sebagainya. Perpustakaan tersebut berada di lingkungan kampus. Pemakainya adalah sivitas akademi perguruan tinggi tersebut, dan tugas dan fungsinya yang utama adalah menunjang proses pendidikan, penelitian dan pengabdian kepada masyarakat (Tri Dharma Perguruan Tinggi). (Sutarno NS, 2006: 35). perpustakaan adalah suatu ruangan, bagian dari gedung/ bangunan, atau gedung sendiri, yang berisi buku-buku koleksi, yang disusun dan diatur sedemikian rupa sehingga mudah dicari dan dipergunakan apabila sewaktu-waktu diperlukan untuk pembaca menurut (Sulistyo Basuki). Jadi menurut ahli diatas peneliti menarik kesimpulan, kunjungan perpustakaan adalah sebuah perbuatan yaitu mengunjungi perpustakaan oleh pemakai atau pemustaka untuk mengunjungi koleksi atau bahan

pustaka yang disediakan oleh perpustakaan untuk digunakan sebagai bahan informasi oleh pemustaka.

Dari beberapa definisi diatas kunjungan menurut penulis adalah kecenderungan jiwa yang mendorong seseorang memanfaatkan fasilitas tempat yang di kunjungi. Minat kunjung adalah menghadirkan keinginan dari dalam jiwa untuk hadir pada tempat yang menarik dan di inginkan.

3. Tujuan Kunjungan

Menurut Darmono dikutip dalam (Sutrisno, 2017: 29). Tujuan berkunjung secara umum adalah ingin melihat dan mengasyikan sesuatu yang menarik, namun pada kenyataannya ada tujuan yang lebih spesifik, diantaranya yaitu:

- a. Berkunjung untuk tujuan kesenangan. Dalam artian masyarakat datang memanfaatkan koleksi perpustakaan yang disenangi seperti, membaca novel, surat kabar, komik dan lain-lain.
- b. Berkunjung untuk tujuan memperoleh sesuatu yang baru (ilmu pengetahuan).
- c. Berkunjung untuk menyelesaikan tugas atau pekerjaan. Dalam artian seseorang datang berkunjung ke perpustakaan untuk memanfaatkan fasilitas dan membaca koleksi yang ada untuk menyelesaikan tugas akademinya ataupun tugas kantornya. Kegiatan semacam ini dinamakan *reading for work*.

4. Faktor Faktor Yang Mempengaruhi Minat Kunjungan

Menurut darmono dikutip oleh (Sutrisno, 2017: 29) adapun Faktor-faktor yang mempengaruhi minat kunjungan adalah:

- a. Rasa ingin tahu yang tinggi atas tempat dan kondisi yang ingin dikunjungi.
- b. Keadaan lingkungan yang menarik serta fasilitas yang memadai.
- c. Keadaan lingkungan social yang ramah juga kondusif. Artinya keamanan dan kenyamanan harus diutamakan.
- d. Tersedianya kebutuhan yang diinginkan.

Berprinsip bahwa berkunjung ke perpustakaan merupakan gaya hidup. Faktor-faktor tersebut dapat dipelihara melalui sikap-sikap, bahwa di dalam diri tertanam komitmen dengan berkunjung ke perpustakaan merupakan kebutuhan dan menambah ilmu pengetahuan, wawasan serta keterampilan.

C. Integrasi Keislaman

Kehidupan manusia tidak terlepas dari penghargaan. Sejak kecil kita telah terbiasa melihat penghargaan bagi karya atau usaha seseorang. Dimulai dari penghargaan siswa terbaik, karyawan terbaik, film terbaik, aktor terbaik, presiden terbaik dan masih banyak penghargaan yang lain. Setiap sisi kehidupan kita tak pernah lepas dari penghargaan. Pernahkah kita bertanya, kenapa kehidupan manusia tak pernah lepas dari penghargaan? Jawabannya simpel, karena fitrah manusia selalu ingin dihargai. Baik itu usaha ataupun karyanya. Penghargaan tidak hanya dinilai dari besar kecilnya nominal hadiah tersebut. Terkadang penghargaan hanya berupa kertas piagam, piala atau berupa barang yang tak seberapa harganya. Tapi yang lebih penting dari itu semua adalah “Siapa yang memberi penghargaan itu?”

Kita cukup berbangga jika yang memberi penghargaan adalah kepala sekolah, walau hanya berupa secarik kertas. Kebahagiaannya kita lebih besar ketika yang

memberi penghargaan adalah seorang gubernur apalagi seorang presiden yang kita kagumi. Nilai sebuah penghargaan bergantung kepada siapa yang memberi. Lalu apa yang dapat kita bayangkan jika penghargaan itu diberikan oleh Sang Pencipta alam semesta?

QS. Al- Insan/Surah ke 76 ayat 22

وَمَا أَجْرُهُمْ عِندَ رَبِّكَ إِلَّا كَمَا تَمُنُّونَ
وَمَا أَجْرُهُمْ عِندَ رَبِّكَ إِلَّا كَمَا تَمُنُّونَ
وَمَا أَجْرُهُمْ عِندَ رَبِّكَ إِلَّا كَمَا تَمُنُّونَ

Terjemahannya:

“Inilah balasan untukmu, dan segala usahamu Diterima dan Diakui (Allah)”.

Adakah yang lebih besar dari penghargaan Sang Pemilik langit dan bumi?

Semoga kita tergolong orang-orang yang mendapatkan penghargaan dari-Nya.

QS. Al-Naml/ Surah ke 27 ayat 35

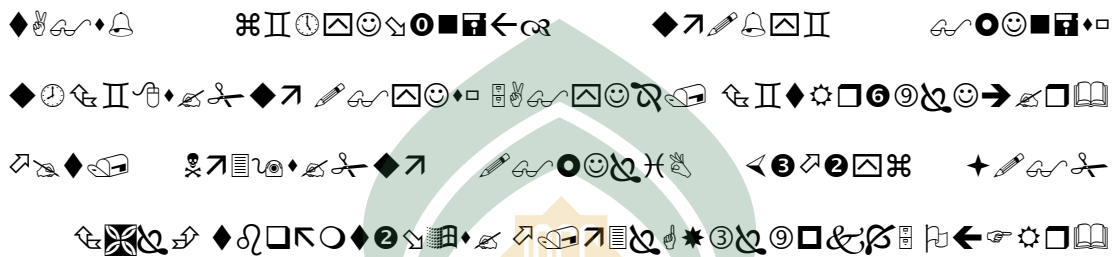
وَأَنْزَلْنَا إِلَيْكَ الْكِتَابَ فِي هَذِهِ لَذِكْرِكَ كَرِيمًا
وَأَنْزَلْنَا إِلَيْكَ الْكِتَابَ فِي هَذِهِ لَذِكْرِكَ كَرِيمًا
وَأَنْزَلْنَا إِلَيْكَ الْكِتَابَ فِي هَذِهِ لَذِكْرِكَ كَرِيمًا

Terjemahannya:

“dan Sesungguhnya aku akan mengirim utusan kepada mereka dengan (membawa) hadiah, dan (aku akan) menunggu apa yang akan dibawa kembali oleh utusan-utusan itu”.(35)

Ibn Katsir (6:190) mengatakan sebagian mufassir dari salaf dan yang lainnya mengatakan mengatakan bahwa hadiah yang dikirim oleh Balqis untuk Nabi Sulaiman adalah hadiah yang besar berupa emas, permata dan mutiara.

QS. Al-Naml/ Surah ke 27 ayat 36



Terjemehannya:

Maka tatkala utusan itu sampai kepada Sulaiman, Sulaiman berkata: “Apakah patut kamu menolong aku dengan harta? Maka apa yang diberikan Allah kepadaku lebih baik dari pada apa yang diberikan-Nya kepadamu; tetapi kamu merasa bangga dengan hadiahmu (36).

Ketika datang utusan dan pengikutnya dengan membawa hadiah untuk Sulaiman, ia tidak melihatnya dan menolak sambil berkata: Apakah (patut) kamu menolong aku dengan harta supaya aku membiarkan kemusyrikan kalian dan meninggalkan kerajaan kalian? Sesungguhnya Allah SWT memberiku kebaikan yang banyak dibandingkan apa yang kalian berikan yaitu kenabian, kerajaan yang luas, harta yang berlimpah maka aku tidak membutuhkan harta kalian. Aku tidak menuntut dunia yang fana, aku hanya menuntut kalian untuk masuk kepada agama Allah SWT

serta meninggalkan menyembah matahari. Aku tidak menerima dari kalian kecuali Islam atau pedang. (al-Munir, 19: 295)

Nabi Muhammad SAW. Sebagaimana yang diriwayatkan oleh al-Bukhari dari Aisyah bahwa Nabi Muhammad SAW. Menerima hadiah dan membalasnya akan tetapi beliau tidak menerima shadaqah. Dan begitu juga Nabi Sulaiman dan seluruh Nabi. Hanya saja Bilqis menjadikan menerima dan menolak hadiah tanda apa yang ada pada dirinya karena Nabi Sulaiman berkata dalam suratnya **أَلَّا تَعْلَمُوا عَلَيَّ وَأُنُوءِي** (bahwa janganlah kamu sekalian Berlaku sombong terhadapku dan datanglah kepadaku sebagai orang-orang yang berserah diri”, an-Naml: 31). Oleh karena itu tidak boleh diterima padanya fidyah dan juga tidak boleh diterima hadiah, karena itu akan menjadi risywah (sogokan) dan menjual hak dengan batil, dan itu adalah risywah yang tidak halal. Adapun hadiah secara umum karena kasih sayang dan menyambungkan persaudaran maka itu adalah boleh karena itu dapat mewariskan kasih sayang dan menghilangkan permusuhan. (al-Munir: 19:298).

Dari beberapa hadis diatas penulis menarik kesimpulan sesungguhnya janganlah kamu melihat seberapa besar hadiah yang diberikan kepadamu, lihatlah sebagaimana dirimu mencapai hadiah itu, tanpa melihat hadiahnya, karena hadiah itu lebih berharga jika kita jadikan motivasi mencapai tujuan tertentu, penghargaan tidak di nilai dari besar kecilnya nominal tetapi seberapa besar kita bisa mensyukuri dan ikhlas dalam melaksanakan tugas kita sebagai manusia taat atas perintah perintah

Allah SWT dan berbahagialah manusia yang terus berusaha untuk mencapai keridhoan Allah SWT karena inilah janji Allah SWT bagi para penghuni surga.

QS. At- Taubah: ayat 105



Terjemahannya

105. dan Katakanlah: "Bekerjalah kamu, Maka Allah dan Rasul-Nya serta orang-orang mukmin akan melihat pekerjaanmu itu, dan kamu akan dikembalikan kepada (Allah) yang mengetahui akan yang ghaib dan yang nyata, lalu diberitakan-Nya kepada kamu apa yang telah kamu kerjakan.

Quraish Shihab dalam bukunya, *Tafsir Al Misbah* menjelaskan, QS. At Taubah ayat 105 sebagai berikut: “Bekerjalah kamu demi karena Allah semata dengan aneka amal yang sholeh dan bermanfaat, baik untuk diri kamu maupun masyarakat umum, Allah akan melihat yakni menilai da memberi ganjaran amal kamu itu. “Ganjaran yang dimaksud adalah upah atau kompensasi.

Dalam surat At Taubah 105 menjelaskan bahwa Allah memerintahkan manusia untuk bekerja dan Allah akan membalas semua yang telah dikerjakan. Yang

penting dalam ayat ini adalah penegasan Allah bahwasanya motivasi atau niat kerja itu harus benar. Jika motivasi bekerja itu tidak benar, maka Allah akan membalas dengan cara memberi azab. sebaliknya, kalau motivasi itu benar, maka Allah akan membalas pekerjaan itu dengan balasan yang lebih baik dari apa yang dikerjakan

Jadi, dalam islam jika seseorang mengerjakan pekerjaan dengan niat karena Allah (amal sholeh), maka ia akan mendapat balasan, baik di dunia (berupa upah) maupun diakhirat (berupa pahala) yang berlipat ganda. Dari ayat diatas, dapat disimpulkan bahwa upah dalam konsep islam memiliki dua aspek yaitu dunia dan akhirat. Dalam islam, upah disebut juga ujah. Upah adalah bentuk kompensasi atas jasa yang telah diberikan tenaga kerja.

BAB III

METODOLOGI PENELITIAN

A. *Jenis Penelitian dan Lokasi Penelitian*

1. Jenis Penelitian

Jenis penelitian ini merupakan penelitian kuantitatif, Secara historis penelitian kuantitatif adalah metode penelitian yang awalnya digunakan dalam penelitian alam. Metode ini mempengaruhi metode penelitian sosial dengan memahami kebenaran dari perilaku yang dapat diobservasi. Realitas dipahami sebagai sesuatu yang kebenarannya final dan objektif (Purwanto, 2010:44). Dalam penelitian ini mempunyai korelasi yang terdiri dari dua variabel penelitian yaitu reward dan intensitas kunjungan. Penelitian ini menggunakan pendekatan kuantitatif yang digunakan dalam penelitian dengan cara mengukur indikator- indikator variabel yang diteliti sehingga diperoleh gambaran pengaruh tentang variabel-variabel tersebut. Metode ini disebut juga metode kuantitatif karena data penelitian berupa angka-angka dan analisis menggunakan statistik (Sugiyono, 2013: 7). sehingga akan diperoleh hasil yang positif dan signifikan antara variabel yang diteliti yakni antara pengaruh pemberian *reward* terhadap intensitas kunjungan di perpustakaan fakultas psikologi universitas negeri makassar.

2. Lokasi Penelitian

Penelitian ini dilaksanakan 28 November 2018, yang bertempat di Perpustakaan Fakultas Psikologi Universitas Negeri Makassar yang berada di Gedung Bb. Lt.2 Ruang 203 Kampus Gunungsari baru Jl. A.P.Pettarani Makassar. Jumlah sampel dalam penelitian ini berjumlah 49 orang pemustaka

3. Fasilitas

Ruang perpustakaan terdiri dari ruang baca kapasitas 60 orang, dan ruangan skripsi dan jurnal berkapasitas 15 orang, katalog terotomasi, layanan sirkulasi otomasi, dan pembuatan kartu anggota hingga bebas pinjam.

4. Layanan

Jam Layanan Perpustakaan Fakultas Psikologi Universitas Negeri Makassar berlangsung setiap hari yakni sebagai berikut:

UNIVERSITAS ISLAM NEGERI
Senin s/d Kamis,
ALAUDDIN
Pagi jam 08.00- 12.00 wita,
M A K A S S A R
Siang Jam 13.00 s/d 15.30 Wita.

Jumat Pagi

Jam 10.00- 11.30 wita(setelah Psikologi Sehat),

Siang Jam 13:15 s/d 16.00 wita.

Khusus Kamis dan Jumat Perpustakaan menerima pemustaka dari luar Fakultas Psikologi Universitas Negeri Makassar.

Jenis Layanan perpustakaan seperti registrasi anggota perpustakaan, layanan bebas pustaka, pengecekan usul judul proposal skripsi dari biro skripsi, penitipan barang, memberikan layanan pemanduan informasi koleksi melalui katalog. Layanan sirkulasi.

5. Koleksi

Koleksi Perpustakaan Fakultas Psikologi Universitas Negeri Makassar dikelompokkan berdasarkan subyeknya menggunakan sistem Klasifikasi DDC yang membagi ilmu pengetahuan menjadi 10 kelas utama yang diberi angka 000-900. Setiap kelas utama tersebut masih terbagi menjadi 10 kelas yang lebih kecil dan seterusnya.

Tabel 3.1

Bagian Klasifikasi	
000	UMUM
100	FILSAFAT
200	AGAMA
300	ILMU SOSIAL
400	BAHASA
500	ILMU-ILMU ALAM
600	TEKNOLOGI

700	SENI
800	KESUSASTRAAN
900	GEGRAFI , SEJARAH

Perpustakaan Fakultas Psikologi sebagai perpustakaan khusus mempunyai koleksi berdasarkan klasifikasi ilmu psikologi :

Tabel 3.2

Bagian Klasifikasi	
001.4	Metode penelitian
100- 130-140- 160-170	Filsafat, Etika, logika
150-158	Buku Psikologi (koleksi Utama)
200 (200.19)	Agama, psikologi agama
300 (302)	Psikologi Sosial, statistik umum
400	Bahasa, psikolinguistik
500	Ilmu-ilmu alam, statistic
600(610-618)	Psikologi Kesehatan & abnormal
700	Psikologi Olahraga
800	Kesustraaan/ Sastra Psikologi
900	Biografi

Selain koleksi di atas perpustakaan Fakultas Psikologi juga menyediakan koleksi lain yakni: Jurnal, Referensi/ cadangan, skripsi dan CD skripsi, Ringkasan skripsi, karya ilmiah, Majalah, Koran.

6. Peraturan penggunaan perpustakaan

1. Keanggotaan, terdiri atas mahasiswa Fakultas Psikologi Universitas Negeri Makassar, Dosen Dan Pegawai Fakultas Psikologi Universitas Negeri Makassar.
2. Persyaratan menjadi anggota
 - a. Mahasiswa, Setiap mahasiswa baru mendaftar sebagai anggota dengan mengisi formulir pendaftaran dilengkapi dengan Pas Foto Ukuran 2x3 sebanyak 2 lembar, menyetorkan 1 judul buku psikologi yang setiap tahun temanya berbeda.
 - b. Dosen dan Pegawai Fakultas Psikologi Universitas Negeri Makassar otomatis menjadi anggota dan telah diambil datanya oleh perpustakaan.
3. Tata Tertib
 - a. Tata Tertib Umum

Pengunjung perpustakaan tidak membawa barang berupa tas, jaket ke meja baca.
 - b. Tidak menitipkan barang berharga berupa uang, berkas penting, perhiasan kepada petugas perpustakaan.
 - c. Petugas Perpustakaan berhak memeriksa barang bawaan pengunjung sebelum meninggalkan perpustakaan

- d. Tidak bersuara gaduh mengganggu ketenangan orang lain dalam ruangan perpustakaan memelihara kebersihan dan keutuhan koleksi perpustakaan yang dipinjam.
 - e. Memelihara kebersihan lingkungan , tidak membuang sampah sembarangan.
 - f. Membawa peralatan tulis menulis/ ATK sendiri.
 - g. Meletakkan koleksi di meja baca setelah digunakan (tidak memasukkan sendiri ke dalam rak) kecuali koleksi referensi di kembalikan ke petugas perpustakaan.
 - h. Tidak makan, minum dan merokok di ruangan perpustakaan
 - i. Mengembalikan pinjaman tepat pada waktunya.
1. Tata tertib Peminjaman
- a. setiap pemustaka yang akan meminjam/ mengembalikan buku, memperlihatkan kartu perpustakaan.
 - b. anggota umum maksimal meminjam 2 buku, anggota yang sedang skripsi maksimal meminjam 3 buku, pemustaka of the month dapat bonus meminjam 5 buku berlaku sebulan.
 - c. batas waktu peminjaman maksimal 3 hari, bisa diperpanjang sebanyak 2 kali selama tidak ada anggota yang lain memesan koleksi tersebut.

2. Sanksi-Sanksi

- a. Denda keterlambatan pengembalian sebesar Rp.500.-/hari/ buku.
(Denda adalah hibah mahasiswa yang digunakan untuk pengadaan koleksi, ATK perpustakaan dan kebutuhan perpustakaan lainnya).
- b. Bagi yang menghilangkan bahan pustaka wajib mengganti dengan pustaka yang sama ditambah denda yang berjalan.
- c. Merusak Koleksi yang sifatnya ringan pemustaka wajib mengganti 50% dari harga buku.
- d. Pemustaka yang melakukan perbuatan tidak terpuji menyangkut penggunaan perpustakaan, dilaporkan ke Komisi Disiplin Fakultas Psikologi untuk segera disidangkan.

3. Surat Bebas Pustaka

Mahasiswa Fakultas Psikologi Universitas Negeri Makassar

diwajibkan mengurus surat keterangan bebas pustaka jika:

- a. Ketika mengajukan kelengkapan berkas untuk ujian akhir skripsi.
- b. Pindah studi, berhenti tetap dan cuti akademik.

4. Ketentuan kunjungan dari luar Fakultas Psikologi Universitas Negeri Makassar.

- a. Waktu berkunjung setiap Hari Kamis dan Jumat (Jam Kerja).
- b. Menyimpan ID Card yang masih berlaku kepada petugas perpustakaan.
- c. mengisi buku tamu.

- d. Pemustaka Luar tidak dapat meminjam koleksi tetapi boleh memfotokopi.

B. *Populasi dan Sampel*

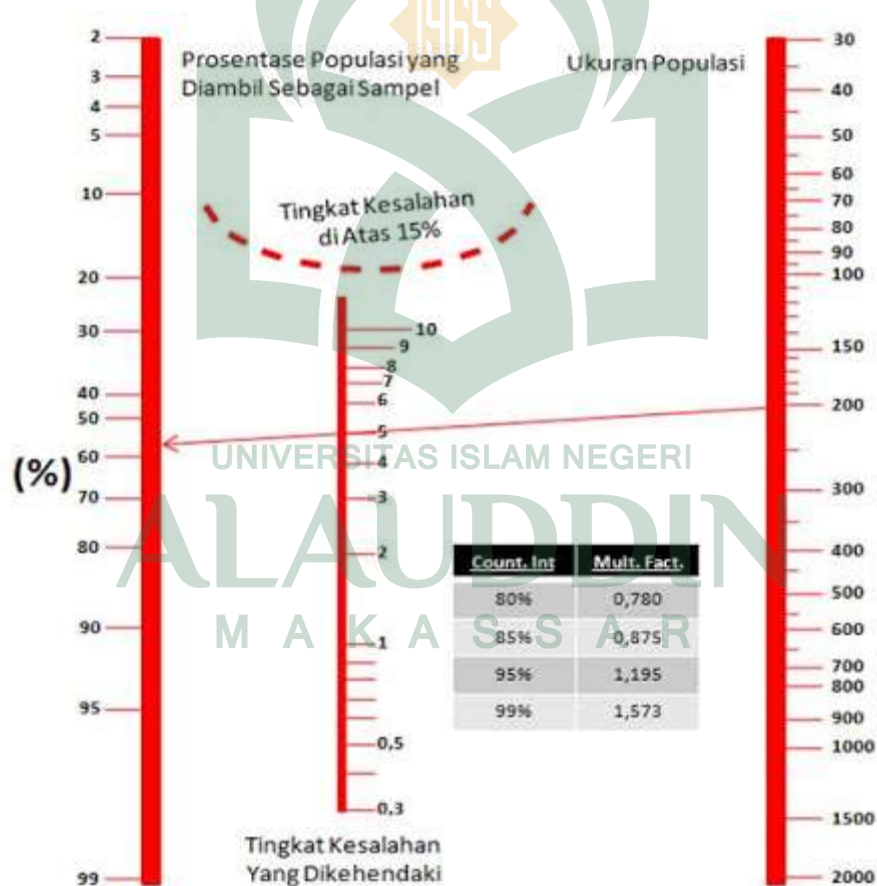
1. Populasi

Populasi adalah keseluruhan penduduk yang mempunyai minimal satu sifat yang sama (Hadi, 2015: 190). Populasi adalah wilayah generalisasi yang terdiri atas: Obyek/subyek yang mempunyai kualitas dan karakteristik tertentu yang ditetapkan oleh peneliti untuk dipelajari dan kemudian ditarik kesimpulannya (Sugiyono, 2013:80). dalam penelitian ini adalah semua mahasiswa Fakultas Psikologi Universitas Negeri Makassar yang terdaftar sebagai pemustaka yang aktif berjumlah 975 Mahasiswa.

2. Sampel

Sampel adalah bagian dari jumlah dan karakteristik yang dimiliki oleh populasi (Hadi, 2015: 191). Teknik pengambilan sampel dalam penelitian ini adalah *simple random sampling*. *Simple Random sampling*, Merupakan teknik pengambilan sampel yang dilakukan secara acak tanpa memerhatikan strata yang ada dalam populasi tersebut (Martono, 2012: 75). Teknik *simple random sampling* dikatakan *simple* (sederhana) karena pengambilan sampel anggota populasi dilakukan secara acak tanpa memerhatikan strata yang ada dalam populasi itu (Sugiyono, 2005: 57) Adapun karakteristik sampel dalam penelitian, yakni mahasiswa Fakultas Psikologi yang masih aktif dan terdaftar sebagai pemustaka di perpustakaan. Rumus yang digunakan dalam menentukan sampel yaitu menggunakan *runbetween* untuk nilai

terendah dan tertinggi yang diambil secara acak tanpa memperhatikan strata dalam populasi. Dalam penelitian ini menurut Harry King menghitung sampel tidak hanya didasarkan atas kesalahan 5% saja, tetapi bervariasi sampai 15%. Hanya saja jumlah populasi yang paling tinggi yang dapat diukur dengan menggunakan *nomogram* Harry King hanya sebesar 2000 orang. Terlihat disini semakin besar kesalahan akan semakin kecil jumlah sampel. Besarnya sampel penelitian menggunakan rumus *nomogram* Harry King dengan presentase populasi yang diambil sebagai sampel yaitu 10%. (Sugiyono, 2005: 62). Yaitu:



Gambar (1). Nomogram Harry King Untuk Menentukan Ukuran Sampel dari Populasi Sampai 2000

Tabel Nomogram Harry King untuk Menentukan ukuran Sampel dan Populasi sampai 2.000.

$$= \frac{5}{100} \times 975$$

100

$$= \frac{4.875}{100}$$

100

$$= 48,75$$

$$= 49 \text{ orang}$$

C. Metode Pengumpulan data

Pengumpulan data dalam penelitian ini menggunakan skala. Model skala merupakan suatu mode pengambilan data yang diperlukan dalam penelitian untuk memperoleh data yang dimaksud dalam penelitian. Skala disajikan dalam bentuk pertanyaan atau pertanyaan tertulis yang diberikan kepada subjek untuk diisi.

Model skala yang digunakan yaitu skala likert. Likert menghasilkan data dalam bentuk interval. Pernyataan dalam skala ini dibagi atas dua kelompok yaitu *Favorable* dan *unfavorable*. pembagian tersebut berdasarkan pernyataan yang mendukung (*favorable*) atau tidak mendukung penelitian (*unfavorable*). skala ini diberikan berupa butir pernyataan yang terdiri atas lima alternatif jawaban, yaitu Sangat Setuju (SS), Setuju (S), Netral (N), Tidak Setuju (TS), Sangat Tidak Setuju

(STS). Kategori respon bergerak dari 5 sampai 1 untuk aitem *favorable*, dan 1 sampai 5 untuk aitem *unfavorable* (Periantalo, 2015: 64).

D. Variabel dan Indikator

Adapun variabel dalam penelitian ini yaitu sebagai berikut:

- Variabel Bebas: *Reward*
- Variabel Terikat: Intensitas Kunjungan

Tabel 3.3

Variabel	Dimensi	Indikator	No. Aitem
Reward	Penghargaan Sosial	Ekstrinsik	6, 7, 8,
	Penghargaan Psikis	Intrinsik	1, 2, 3, 4, 5, 9, 10,11,12
Intensitas Kunjungan	Kesenaangan	Memanfaatkan Koleksi Untuk Kesenangan Pribadi	13, 14, 16, 19, 20, 21, 22, 24
	Memperoleh Sesuatu yang Baru	Menambah Wawasan	17, 18,
	Menyelesaikan Tugas/Pekerjaan	Menunjang Perkuliahan	15, 23
Total			24

E. Teknik Pengumpulan Data

Pengumpulan data adalah cara-cara untuk memperoleh data-data yang lengkap, objektif dan dapat dipertanggung jawabkan kebenarannya sesuai dengan

permasalahan penelitian yang berkaitan dengan pengaruh pemberian *reward* terhadap intensitas kunjungan mahasiswa di Perpustakaan Fakultas Psikologi Universitas Negeri Makassar. Teknik pengumpulan data yang dilakukan dengan menggunakan skala likert.

Dalam pengumpulan data penelitian ini menggunakan skala likert. Skala likert merupakan skala yang populer dalam penyusunan skala. Skala ini pertama kali digunakan untuk skala sikap. Misalnya motivasi berprestasi, kepuasan kerja, komitmen organisasi, kepercayaan diri, efikasi diri. (Periantalo, 2015: 64)

Adapun dalam penelitian ini jawaban yang diharapkan responden secara keseluruhan nantinya diberi skor atau nilai pada masing-masing kategori. Dengan demikian penentuan skor mempunyai tujuan untuk mengukur konsep yang telah dirumuskan dengan menggunakan seperangkat indikator yang telah dioperasikan yang diwujudkan dalam bentuk pertanyaan dan pernyataan. Kategori dalam skala terbagi atas 5 pilihan jawaban yaitu :

STS (Sangat Tidak Setuju) diberi skor 1

TS (Tidak Setuju) diberi skor 2

N (Netral) diberi skor 3

S (Setuju) diberi skor 4

SS (Sangat Setuju) diberi skor 5

F. Teknik Pengolahan dan Analisis Data

1. Tahap Editing

Tahap ini data yang dapat diperiksa kembali jika ada kesalahan dalam melakukan pengisian yang tidak lengkap atau tidak jelas. pada tahap ini penulis melakukan pengecekan terhadap kuesioner yang telah di isi oleh responden untuk menyeleksi apakah skala likert tersebut di isi dengan benar atau tidak oleh responden secara asal asalan, sehingga kuesioner yang tidak sesuai tersebut tidak digunakan dalam hasil penelitian.

2. Tahap Tabulating

Pada tahap ini hasil kuesioner dimasukkan kedalam tabel dan kemudian diinterpretasikan. Pada tahap ini setelah skala likert selesai diberikan kode maka skala tersebut disajikan didalam bentuk tabel dengan menggunakan kode-kode yang telah dibuat sebelumnya. Kemudian isi dari tabel tersebut diinterpretasikan atau dijelaskan dalam bentuk kalimat agar lebih mudah untuk dipahami oleh para pembaca.

3. Analisis data

Pengolahan data adalah kegiatan mengelompokkan data berdasarkan variabel sehingga dapat dengan mudah dibaca dan dimengerti oleh penulis. Data yang diperoleh dari hasil jawaban responden diolah melalui tahap dimana penulis menabulasikan atau memindahkan jawaban-jawaban responden ke dalam table kemudian di analisa. Analisis data dalam penelitian ini menggunakan metode

kuantitatif yang merupakan metode pengolahan data yang bersifat statistic dimana dalam pengolahan datanya lebih kepada perhitungan data statistik.

a. Uji Hipotesis

Uji hipotesis dalam penelitian ini menggunakan uji regresi linear sederhana, digunakan untuk mengetahui pengaruh pemberian reward terhadap kunjungan di perpustakaan fakultas psikologi Universitas Negeri Makassar. Kegunaan regresi linear sederhana adalah mengukur besarnya pengaruh variabel bebas dan variabel terikat dan memprediksikan variabel terikat dengan menggunakan variabel bebas terhadap variabel terikat dan memprediksikan variabel terikat dengan menggunakan variabel bebas dengan nilai probabilitas 0.05 dengan bantuan program *IBM SPSS V.23* (winarsunu, 2002: 295) adapun rumus regresi linear sederhana adalah sebagai berikut:

$$Y = a + b X$$

Keterangan :

Y = Nilai dalam variabel dependen yang diprediksi (kunjungan)

a = konstanta (bila harga X = 0)

b = koefisien regresi variabel independen yang menunjukkan angka peningkatan/ penurunan variabel independen didasarkan variabel dependen

X = nilai dalam variabel independen (*reward*)

4. Uji korelasi product moment

Menurut Winarsunu (2002: 72). *Korelasi product* (ditemukan oleh Karl Pearson) digunakan untuk melukiskan hubungan antara 2 buah variabel yang sama-sama berjenis *interval* atau *rasio*. Untuk menghitung *korelasi product moment* dapat menggunakan rumus angka kasar, bentuk rumus deviasi adalah :

$$r_{xy} = \frac{n\sum xy - (\sum x)(\sum y)}{\sqrt{\{n\sum x^2 - (\sum x)^2\} \{n\sum y^2 - (\sum y)^2\}}}$$

Keterangan :

R_{xy} = Korelasi antara variabel X dan Y

X = variabel Reward

Y = variabel intensitas kunjungan

N = Jumlah responden

Dalam penelitian ini, teknik pengolahan data dan analisis data kuantitatif yang digunakan, yaitu :

1. Uji Korelasi

Untuk mengetahui hubungan antara variabel. Korelasi merupakan istilah yang digunakan untuk mengukur kekuatan hubungan antara variabel. Untuk memberikan interpretasi koefisien korelasi dapat dilihat pada tabel sebagai berikut :

Tabel 3.4
Pedoman Interpretasi Koefisien Korelasi

Interval Koefisien	Tingkat Hubungan
0,00 – 0,20	Sangat Rendah
0,20 – 0,40	Rendah
0,40 – 0,70	Sedang
0,70 – 0,90	Tinggi
0,90 – 1,00	Sangat Tinggi

Sumber: *J.P.Guilford (1956). Fundamental Statistics in Psychology and Education.*

5. Tahap Interpretasi

Tahap ini dari penelitian yang berupa data yang diinterpretasikan agar lebih mudah dipahami dan kemudian dilakukan penarikan kesimpulan. Pada tahap ini setelah data data tersebut selesai dijadikan tabel dan dihitung menggunakan SPSS kemudian penulisan menginterpretasikan hasil tabel dan perhitungan tersebut dan mengambil kesimpulan dari hasil penelitian tersebut.

BAB IV

HASIL PENELITIAN DAN PEMBAHASAN

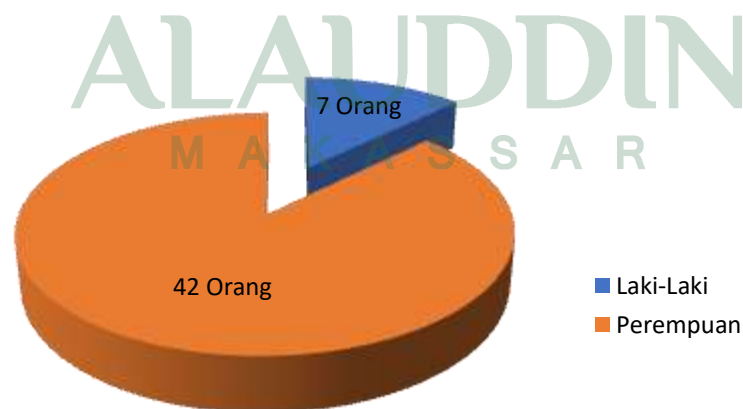
A. Hasil Penelitian

Berdasarkan populasi jumlah responden dalam penelitian ini yaitu 49 orang. Skala disebar berdasarkan kriteria penarikan sample yaitu dengan cara simple random sampling. Responden dalam penelitian ini yaitu pemustaka yang aktif dalam lingkup perpustakaan fakultas psikologi. Skala penelitian juga diperoleh jenis kelamin, usia dan angkatan. Adapun responden yang dimaksud, dapat dilihat dalam grafik sebagai berikut:

1. Responden berdasarkan jenis kelamin

Responden berdasarkan jenis kelamin dapat dibedakan menjadi dua yaitu laki-laki dan perempuan. Perbandingan jumlah responden menurut jenis kelamin dapat dilihat dari grafik *Pie* berikut:

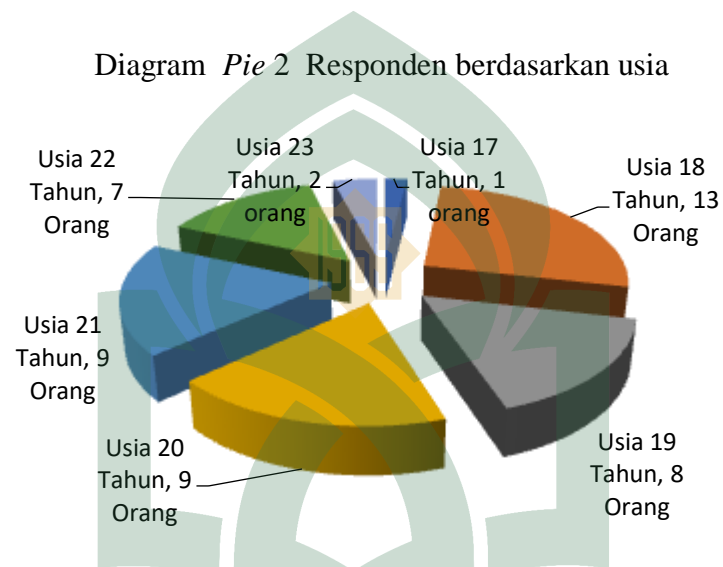
Diagram *Pie* 1. Responden Berdasarkan Jenis kelamin



Berdasarkan diagram *Pie* dari 49 responden terdapat jumlah responden laki-laki dalam penelitian ini sebanyak 7 orang dan perempuan sebanyak 42 orang.

2. Responden berdasarkan usia

Perbandingan jumlah responden berdasarkan usia dapat dilihat dari grafik *Pie* berikut:



Berdasarkan Diagram *Pie* 2 dari 49 responden terdapat 1 orang yang berusia 17 tahun, 13 orang yang berusia 18 tahun, 8 orang yang berusia 19 tahun, 9 orang yang berusia 20 tahun, 9 orang yang berusia 21 tahun, 7 orang yang berusia 22 tahun, dan 2 orang yang berusia 23 tahun. Sehingga berdasarkan data tersebut usia 18 tahun paling banyak dalam menjadi responden penelitian.

3. Responden berdasarkan angkatan

Responden berdasarkan angkatan terbagi dari angkatan 2013 sampai angkatan 2018 yang menjadi responden penelitian. Perbandingan jumlah responden berdasarkan angkatan dapat dilihat dari diagram *Pie* 3 berikut:

Diagram Pie 3. Responden berdasarkan angkatan



Berdasarkan diagram pie 3. Dari 49 orang terdapat 5 orang dari angkatan 2013, 4 orang dari angkatan 2014, 11 orang dari angkatan 2015, 7 orang dari angkatan 2016, 7 orang dari angkatan 2017 dan 15 orang dari angkatan 2018. Berdasarkan diagram tersebut angkatan 2018 paling banyak menjadi responden penelitian.

4. Respon partisipan mengenai reward dan tujuan kunjungan ke perpustakaan

a. Reward yang diberikan oleh perpustakaan

Jumlah pernyataan mengenai reward sebanyak 12 item yang mencakup dua aspek yaitu penghargaan sosial dan penghargaan psikis. Adapun hasil respon partisipan terhadap pernyataan yang berhubungan dengan pemberian reward yaitu :

1. Berikut ini gambaran respon partisipan mengenai pernyataan “Disanjung oleh pegawai perpustakaan ketika aktif berkunjung ke Perpustakaan”

Tabel 4.1
Reward berupa sanjungan oleh pegawai perpustakaan

No.	Uraian	Skor (S)	Responden (N)	S X N	Presentase (%)
1	Sangat Setuju	5	6	30	17,44%
2	Setuju	4	21	84	48,83%
3	Netral	3	14	42	24,42%
4	Tidak Setuju	2	8	16	9,31%
5	Sangat Tidak Setuju	1	0	0	0,00%
	Jumlah		49	172	100%
	Rata-rata			3,51	

Sumber: data pernyataan reward no. 1

Tabel diatas menunjukkan bahwa dari 49 responden terdapat 6 responden menyatakan sangat setuju atau 17,44%, responden yang menyatakan setuju 21 responden atau 48,83%, responden yang menyatakan netral 14 responden atau 24,42%, responden yang menyatakan tidak setuju sebanyak 8 responden atau 9,31% dan tidak terdapat responden yang menyatakan sangat tidak setuju. Adapun nilai persentase tertinggi adalah 48,83% (Setuju) dan terendah adalah 0,00% (Sangat Tidak Setuju) dari 49 responden dengan nilai rata-rata 3,51. Dengan kata lain, disanjung oleh pegawai perpustakaan ketika aktif berkunjung ke Perpustakaan Fakultas Psikologi Universitas Negeri Makassar berada dalam kategori netral.

2. Berikut ini gambaran respon partisipant mengenai pernyataan “Pegawai perpustakaan Fakultas Psikologi Universitas Negeri Makassar mengatakan ikut senang terhadap pencapaian saya ketika mendapatkan *Reward* sebagai pemustaka teraktif”

Tabel 4.2
Reward berupa pegawai mengatakan ikut senang

No.	Uraian	Skor (S)	Responden (N)	S X N	Presentase (%)
1	Sangat Setuju	5	3	15	8,72%
2	Setuju	4	26	104	60,46%
3	Netral	3	14	42	24,41%
4	Tidak Setuju	2	5	10	5,82%
5	Sangat Tidak Setuju	1	1	1	0,59%
	Jumlah		49	172	100,00%
	Rata-rata			3,51	

Sumber: data pernyataan reward no. 2

Tabel diatas menunjukkan bahwa dari 49 responden terdapat 3 responden menyatakan sangat setuju atau 8,72%, responden yang menyatakan setuju 26 responden atau 60,46%, responden yang menyatakan netral 14 responden atau 24,41%, responden yang menyatakan tidak setuju sebanyak 5 responden atau 5,82% dan responden yang menyatakan sangat tidak setuju 1 responden atau 0,59%. Adapun nilai persentase tertinggi adalah 60,46% (Setuju) dan terendah adalah 0,59% (Sangat Tidak Setuju) dari 49 responden dengan nilai rata-rata 3,51. Dengan kata lain, pegawai perpustakaan Fakultas Psikologi Universitas Negeri Makassar mengatakan ikut senang terhadap pencapaian

saya ketika mendapatkan *Reward* sebagai pemustaka teraktif berada dalam kategori netral.

- Berikut ini gambaran respon partisipan mengenai pernyataan “Pegawai perpustakaan Fakultas Psikologi Universitas Negeri Makassar ikut mengucapkan selamat atas prestasi yang saya dapatkan sebagai pemustaka teraktif”

Tabel 4.3
Reward berupa Pegawai ikut mengucapkan selamat

No.	Uraian	Skor (S)	Responden (N)	S X N	Presentase (%)
1	Sangat Setuju	5	6	30	17,64%
2	Setuju	4	19	76	44,71%
3	Netral	3	17	51	30,00%
4	Tidak Setuju	2	6	12	7,06%
5	Sangat Tidak Setuju	1	1	1	0,59%
	Jumlah		49	170	100,00%
	Rata-rata			3,46	

Sumber: data pernyataan reward no. 3

Tabel diatas menunjukkan bahwa dari 49 responden terdapat 6 responden menyatakan sangat setuju atau 17,64%, responden yang menyatakan setuju 19 responden atau 44,71%, responden yang menyatakan netral 17 responden atau 30,00%, responden yang menyatakan tidak setuju sebanyak 6 responden atau 7,06% dan responden yang menyatakan sangat tidak setuju 1 responden atau 0,59%. Adapun nilai persentase tertinggi adalah 44,71% (Setuju) dan terendah adalah 0,59% (Sangat Tidak Setuju) dari 49 responden dengan nilai rata-rata

3,46. Dengan kata lain, Pegawai perpustakaan Fakultas Psikologi Universitas Negeri Makassar ikut mengucapkan selamat atas prestasi yang saya dapatkan sebagai pemustaka teraktif berada dalam kategori netral.

4. Berikut ini gambaran respon partisipant mengenai pernyataan “dipuji oleh pegawai perpustakaan ketika sangat rajin ke perpustakaan Fakultas Psikologi Universitas Negeri Makassar”

Tabel 4.4
Reward berupa pujian oleh pegawai

No.	Uraian	Skor (S)	Responden (N)	S X N	Presentase (%)
1	Sangat Setuju	5	5	25	15,06%
2	Setuju	4	19	76	45,78%
3	Netral	3	15	45	27,11%
4	Tidak Setuju	2	10	20	12,05%
5	Sangat Tidak Setuju	1	0	0	0,00%
	Jumlah		49	166	100,00%
	Rata-rata			3,38	

Sumber: data pernyataan reward no. 4

Tabel diatas menunjukkan bahwa dari 49 responden terdapat 5 responden menyatakan sangat setuju atau 15,06%, responden yang menyatakan setuju 19 responden atau 45,78%, responden yang menyatakan netral 15 responden atau 27,11%, responden yang menyatakan tidak setuju sebanyak 10 responden atau 12,05% dan tidak terdapat responden yang menyatakan sangat tidak setuju. Adapun nilai persentase tertinggi adalah 45,78% (Setuju) dan terendah adalah 0,00% (Sangat Tidak Setuju) dari 49 responden dengan nilai rata-rata 3,38.

Dengan kata lain, dipuji oleh pegawai perpustakaan karena saya sangat rajin ke perpustakaan Fakultas Psikologi Universitas Negeri Makassar berada dalam kategori netral.

5. Berikut ini gambaran respon partisipan mengenai pernyataan “Sapaan yang ramah dari pegawai perpustakaan ketika aktif berkunjung di Perpustakaan Fakultas Psikologi Universitas Negeri Makassar”

Tabel 4.5
Reward berupa sapaan yang ramah

No.	Uraian	Skor (S)	Responden (N)	S X N	Presentase (%)
1	Sangat Setuju	5	20	100	49,50%
2	Setuju	4	18	72	35,64%
3	Netral	3	8	24	11,88%
4	Tidak Setuju	2	3	6	2,98%
5	Sangat Tidak Setuju	1	0	0	0,00%
	Jumlah		49	202	100,00%
	Rata-rata			4,12	

Sumber: data pernyataan reward no. 5

Tabel diatas menunjukkan bahwa dari 49 responden terdapat 20 responden menyatakan sangat setuju atau 49,50%, responden yang menyatakan setuju 18 responden atau 35,64%, responden yang menyatakan netral 8 responden atau 11,88%, responden yang menyatakan tidak setuju sebanyak 3 responden atau 2,98% dan tidak terdapat responden yang menyatakan sangat tidak setuju. Adapun nilai persentase tertinggi adalah 49,50% (Sangat Setuju) dan terendah adalah 0,00% (Sangat Tidak Setuju) dari 49 responden dengan nilai rata-rata 4,12.

Dengan kata lain, Sapaan yang ramah dari pegawai perpustakaan ketika aktif berkunjung di Perpustakaan Fakultas Psikologi Universitas Negeri Makassar berada dalam kategori setuju.

6. Berikut ini gambaran respon partisipant mengenai pernyataan “Pegawai perpustakaan Fakultas Psikologi Universitas Negeri Makassar memberikan sertifikat kepada saya ketika mendapatkan *Reward* sebagai pemustaka teraktif”

Tabel 4.6
Reward berupa sertifikat

No.	Uraian	Skor (S)	Responden (N)	S X N	Presentase (%)
1	Sangat Setuju	5	5	25	17,36%
2	Setuju	4	7	28	19,44%
3	Netral	3	19	57	39,59%
4	Tidak Setuju	2	16	32	22,22%
5	Sangat Tidak Setuju	1	2	2	1,39%
	Jumlah		49	144	100,00%
	Rata-rata			2,93	

Sumber: data pernyataan reward no. 6

Tabel diatas menunjukkan bahwa dari 49 responden terdapat 5 responden menyatakan sangat setuju atau 17,36%, responden yang menyatakan setuju 7 responden atau 19,44%, responden yang menyatakan netral 19 responden atau 39,59%, responden yang menyatakan tidak setuju sebanyak 16 responden atau 22,22% dan responden yang menyatakan sangat tidak setuju 2 responden atau 1,39%. Adapun nilai persentase tertinggi adalah 39,59 (Netral) dan terendah adalah 1,39% (Sangat Tidak

Setuju) dari 49 responden dengan nilai rata-rata 2,93. Dengan kata lain, Pegawai perpustakaan Fakultas Psikologi Universitas Negeri Makassar memberikan sertifikat kepada saya ketika mendapatkan *Reward* sebagai pemustaka teraktif berada dalam kategori tidak setuju.

7. Berikut ini gambaran respon partisipan mengenai pernyataan "Pegawai perpustakaan Fakultas Psikologi Universitas Negeri Makassar mempublikasikan nama di papan pengumuman ketika saya menjadi pemustaka teraktif"

Tabel 4.7
Reward berupa mempublikasikan nama

No.	Uraian	Skor (S)	Responden (N)	S X N	Presentase (%)
1	Sangat Setuju	5	9	45	26,02%
2	Setuju	4	16	64	36,99%
3	Netral	3	16	48	27,74%
4	Tidak Setuju	2	8	16	9,25%
5	Sangat Tidak Setuju	1	0	0	0,00%
	Jumlah		49	173	100,00%
	Rata-rata			3,53	

Sumber: data pernyataan reward no. 7

Tabel diatas menunjukkan bahwa dari 49 responden terdapat 9 responden menyatakan sangat setuju atau 26,02%, responden yang menyatakan setuju 16 responden atau 36,99 % responden yang menyatakan netral 16 responden atau 27,74%, responden yang menyatakan tidak setuju sebanyak 8 responden atau 9,25% dan responden yang menyatakan sangat tidak setuju 0 responden atau 0,00%. Adapun

nilai persentase tertinggi adalah 36,99% (setuju) dan terendah adalah 0,00% (Sangat Tidak Setuju) dari 49 responden dengan nilai rata-rata 3,53. Dengan kata lain, Pegawai perpustakaan Fakultas Psikologi Universitas Negeri Makassar mempublikasikan nama di papan pengumuman ketika saya menjadi pemustaka teraktif berada dalam kategori netral.

8. Berikut ini gambaran respon partisipan mengenai pernyataan “Pegawai perpustakaan Fakultas Psikologi Universitas Negeri Makassar memberi penambahan 5 peminjaman koleksi ketika saya menjadi pemustaka teraktif”

Tabel 4.8
Reward berupa penambahan pinjaman koleksi

No.	Uraian	Skor (S)	Responden (N)	S X N	Presentase (%)
1	Sangat Setuju	5	17	85	45,70%
2	Setuju	4	14	56	30,11%
3	Netral	3	10	30	16,13%
4	Tidak Setuju	2	7	14	7,53%
5	Sangat Tidak Setuju	1	1	1	0,53%
	Jumlah		49	186	100,00%
	Rata-rata			3,79	

Sumber: data pernyataan reward no. 8

Tabel diatas menunjukkan bahwa dari 49 responden terdapat 17 responden menyatakan sangat setuju atau 45,70%, responden yang menyatakan setuju 14 responden atau 30,11% responden yang menyatakan netral 10 responden atau 16,13%, responden yang

menyatakan tidak setuju sebanyak 7 responden atau 7,53% dan responden yang menyatakan sangat tidak setuju 1 responden atau 0,53%. Adapun nilai persentase tertinggi adalah 45,70% (sangat setuju) dan terendah adalah 0,53% (Sangat Tidak Setuju) dari 49 responden dengan nilai rata-rata 3,79. Dengan kata lain, Pegawai perpustakaan Fakultas Psikologi Universitas Negeri Makassar memberi penambahan 5 peminjaman koleksi ketika saya menjadi pemustaka teraktif berada dalam kategori netral.

9. Berikut ini gambaran respon partisipan mengenai pernyataan “Dilibatkan dalam menyusun buku di perpustakaan Fakultas Psikologi Universitas Negeri Makassar oleh pegawai perpustakaan”

Tabel 4.9
Reward berupa dilibatkan langsung dalam menyusun buku

No.	Uraian	Skor (S)	Responden (N)	S X N	Presentase (%)
1	Sangat Setuju	5	1	5	3,93%
2	Setuju	4	6	24	18,90%
3	Netral	3	16	48	37,80%
4	Tidak Setuju	2	24	48	37,80%
5	Sangat Tidak Setuju	1	2	2	1,57%
	Jumlah		49	127	100,00%
	Rata-rata			2,59	

Sumber: data pernyataan reward no.9

Tabel diatas menunjukkan bahwa dari 49 responden terdapat 1 responden menyatakan sangat setuju atau 3,93% responden yang menyatakan setuju 6 responden atau 18,90% responden yang menyatakan netral 16 responden atau 37,80%, responden yang menyatakan tidak setuju

sebanyak 24 responden atau 37,80% dan responden yang menyatakan sangat tidak setuju 2 responden atau 1,57%. Adapun nilai persentase tertinggi adalah 37,80% (netral) (tidak setuju) dan terendah adalah 1,57% (Sangat Tidak Setuju) dari 49 responden dengan nilai rata-rata 2,59. Dengan kata lain, dilibatkan dalam menyusun buku di perpustakaan Fakultas Psikologi Universitas Negeri Makassar oleh pegawai perpustakaan berada dalam kategori tidak setuju.

10. Berikut ini gambaran respon partisipan mengenai pernyataan “diikut sertakan oleh pegawai perpustakaan Fakultas Psikologi Universitas Negeri Makassar memasang no panggil buku”

Tabel 4.10
Reward berupa diikut sertakan memasang no panggil buku

No.	Uraian	Skor (S)	Responden (N)	S X N	Presentase (%)
1	Sangat Setuju	5	0	0	0,00%
2	Setuju	4	5	20	16,80%
3	Netral	3	14	42	35,29%
4	Tidak Setuju	2	27	54	45,38%
5	Sangat Tidak Setuju	1	3	3	2,53%
	Jumlah		49	119	100,00%
	Rata-rata			2,42	

Sumber: data pernyataan reward no. 10

Tabel diatas menunjukkan bahwa dari 49 responden terdapat 0 responden menyatakan sangat setuju atau 0,00% responden yang menyatakan setuju 5 responden atau 16,80% responden yang menyatakan netral 14 responden atau 35,29%, responden yang menyatakan tidak setuju

sebanyak 27 responden atau 45,38% dan responden yang menyatakan sangat tidak setuju 3 responden atau 2,53%. Adapun nilai persentase tertinggi adalah 45,38% (tidak setuju) dan terendah adalah 0,00% (Sangat Setuju) dari 49 responden dengan nilai rata-rata 2,42. Dengan kata lain, diikuti sertakan oleh pegawai perpustakaan Fakultas Psikologi Universitas Negeri Makassar memasang no panggil buku berada dalam kategori tidak setuju.

11. Berikut ini gambaran respon partisipan mengenai pernyataan “diikuti sertakan oleh pegawai perpustakaan Fakultas Psikologi Universitas Negeri Makassar untuk membantu melayani mahasiswa lain”

Tabel 4.11
Reward berupa diikuti sertakan membantu melayani mahasiswa

No.	Uraian	Skor (S)	Responden (N)	S X N	Presentase (%)
1	Sangat Setuju	5	1	5	3,94%
2	Setuju	4	10	40	31,49%
3	Netral	3	8	24	18,90%
4	Tidak Setuju	2	28	56	44,09%
5	Sangat Tidak Setuju	1	2	2	1,58%
	Jumlah		49	127	100,00%
	Rata-rata			2,59	

Sumber: data pernyataan reward no. 11

Tabel diatas menunjukkan bahwa dari 49 responden terdapat 1 responden menyatakan sangat setuju atau 3,94% responden yang menyatakan setuju 10 responden atau 31,49% responden yang menyatakan netral 8 responden atau 18,90%, responden yang menyatakan

tidak setuju sebanyak 28 responden atau 44,09% dan responden yang menyatakan sangat tidak setuju 2 responden atau 1,58%. Adapun nilai persentase tertinggi adalah 44,09% (tidak setuju) dan terendah adalah 1,58% (Sangat Tidak Setuju) dari 49 responden dengan nilai rata-rata 2,59. Dengan kata lain, diikuti sertakan oleh pegawai perpustakaan Fakultas Psikologi Universitas Negeri Makassar untuk membantu melayani mahasiswa lain berada dalam kategori tidak setuju.

12. Berikut ini gambaran respon partisipan mengenai pernyataan “Pegawai perpustakaan Fakultas Psikologi Universitas Negeri Makassar membangun komunikasi yang baik ketika saya aktif berkunjung”

Tabel 4.12
Reward berupa komunikasi yang baik

No.	Uraian	Skor (S)	Responden (N)	S X N	Presentase (%)
1	Sangat Setuju	5	16	80	39,02%
2	Setuju	4	27	108	52,68%
3	Netral	3	5	15	7,32%
4	Tidak Setuju	2	1	2	0,98%
5	Sangat Tidak Setuju	1	0	0	0,00%
	Jumlah		49	205	100,00%
	Rata-rata			4,18	

Sumber: data pernyataan reward no. 12

Tabel diatas menunjukkan bahwa dari 49 responden terdapat 16 responden menyatakan sangat setuju atau 39,02% responden yang menyatakan setuju 27 responden atau 52,68% responden yang menyatakan netral 5 responden atau 7,32%, responden yang menyatakan tidak setuju

sebanyak 1 responden atau 0,98% dan responden yang menyatakan sangat tidak setuju 0 responden atau 0,00%. Adapun nilai persentase tertinggi adalah 52,68% (Setuju) dan terendah adalah 0,00% (Sangat Tidak Setuju) dari 49 responden dengan nilai rata-rata 4,18. Dengan kata lain, Pegawai perpustakaan Fakultas Psikologi membangun komunikasi yang baik ketika saya aktif berkunjung ke perpustakaan berada dalam kategori setuju.

b. Tujuan kunjungan ke perpustakaan

13. Berikut ini gambaran respon partisipan mengenai pernyataan “berkunjung ke perpustakaan Fakultas Psikologi Universitas Negeri Makassar untuk membaca buku koleksi perpustakaan”

Tabel 4.13
Membaca buku sebagai tujuan ke perpustakaan

No.	Uraian	Skor (S)	Responden (N)	S X N	Presentase (%)
1	Sangat Setuju	5	25	125	57,34%
2	Setuju	4	22	88	40,36%
3	Netral	3	1	3	1,38%
4	Tidak Setuju	2	1	2	0,92%
5	Sangat Tidak Setuju	1	0	0	0,00%
	Jumlah		49	218	100,00%
	Rata-rata			4,44	

Sumber: data pernyataan kunjungan no. 13

Tabel diatas menunjukkan bahwa dari 49 responden terdapat 25 responden menyatakan sangat setuju atau 57,34% responden yang menyatakan setuju 22 responden atau 40,36% responden yang menyatakan netral 1 responden atau 1,38%, responden yang menyatakan

tidak setuju sebanyak 1 responden atau 0,92% dan responden yang menyatakan sangat tidak setuju 0 responden atau 0,00%. Adapun nilai persentase tertinggi adalah 57,34% (Sangat Setuju) dan terendah adalah 0,00% (Sangat Tidak Setuju) dari 49 responden dengan nilai rata-rata 4,44. Dengan kata lain, berkunjung ke perpustakaan Fakultas Psikologi Universitas Negeri Makassar untuk membaca buku koleksi perpustakaan berada dalam kategori setuju.

14. Berikut ini gambaran respon partisipan mengenai pernyataan “berkunjung ke perpustakaan Fakultas Psikologi Universitas Negeri Makassar hanya untuk meminjam atau mengembalikan buku perpustakaan”

Tabel 4.14
Meminjam dan mengembalikan buku sebagai tujuan ke perpustakaan

No.	Uraian	Skor (S)	Responden (N)	S X N	Presentase (%)
1	Sangat Setuju	5	7	35	21,60%
2	Setuju	4	19	76	46,91%
3	Netral	3	7	21	12,96%
4	Tidak Setuju	2	14	28	17,29%
5	Sangat Tidak Setuju	1	2	2	1,24%
	Jumlah		49	162	100,00%
	Rata-rata			3,30	

Sumber: data pernyataan kunjungan no. 14

Tabel diatas menunjukkan bahwa dari 49 responden terdapat 7 responden menyatakan sangat setuju atau 21,60% responden yang menyatakan setuju 19 responden atau 46,91% responden yang menyatakan netral 7 responden atau 12,96%, responden yang menyatakan

tidak setuju sebanyak 14 responden atau 17,29% dan responden yang menyatakan sangat tidak setuju 2 responden atau 1,24%. Adapun nilai persentase tertinggi adalah 46,91% (Setuju) dan terendah adalah 1,24% (Sangat Tidak Setuju) dari 49 responden dengan nilai rata-rata 3,30. Dengan kata lain, berkunjung ke perpustakaan Fakultas Psikologi Universitas Negeri Makassar hanya untuk meminjam atau mengembalikan buku perpustakaan berada dalam kategori netral.

15. Berikut ini gambaran respon partisipan mengenai pernyataan “berkunjung ke perpustakaan Fakultas Psikologi Universitas Negeri Makassar untuk mengerjakan tugas kuliah”

Tabel 4.15

Mengerjakan tugas kuliah sebagai tujuan berkunjung ke perpustakaan

No.	Uraian	Skor (S)	Responden (N)	S X N	Presentase (%)
1	Sangat Setuju	5	23	115	53,48%
2	Setuju	4	23	92	42,79%
3	Netral	3	2	6	2,79%
4	Tidak Setuju	2	1	2	0,94%
5	Sangat Tidak Setuju	1	0	0	0,00%
	Jumlah		49	215	100,00%
	Rata-rata			4,38	

Sumber: data pernyataan kunjungan no. 15

Tabel diatas menunjukkan bahwa dari 49 responden terdapat 23 responden menyatakan sangat setuju atau 53,48% responden yang menyatakan setuju 23 responden atau 42,79% responden yang menyatakan netral 2 responden atau 2,79%, responden yang menyatakan tidak setuju sebanyak 1

responden atau 0,94% dan responden yang menyatakan sangat tidak setuju 0 responden atau 0,00%. Adapun nilai persentase tertinggi adalah 53,48% (Sangat Setuju) dan terendah adalah 0,00% (Sangat Tidak Setuju) dari 49 responden dengan nilai rata-rata 4,38. Dengan kata lain, berkunjung ke perpustakaan Fakultas Psikologi Universitas Negeri Makassar untuk mengerjakan tugas kuliah berada dalam kategori setuju.

16. Berikut ini gambaran respon partisipan terhadap pernyataan “berkunjung ke perpustakaan Fakultas Psikologi Universitas Negeri Makassar untuk melihat lihat buku terbaru”

Tabel 4.16

Melihat buku terbaru sebagai tujuan berkunjung ke perpustakaan

No.	Uraian	Skor (S)	Responden (N)	S X N	Presentase (%)
1	Sangat Setuju	5	11	55	32,35%
2	Setuju	4	11	44	25,89%
3	Netral	3	17	51	30,00%
4	Tidak Setuju	2	10	20	11,76%
5	Sangat Tidak Setuju	1	0	0	0,00%
	Jumlah		49	170	100,00%
	Rata-rata			3,46	

Sumber: data pernyataan kunjungan no. 16

Tabel diatas menunjukkan bahwa dari 49 responden terdapat 11 responden menyatakan sangat setuju atau 32,35% responden yang menyatakan setuju 11 responden atau 25,89% responden yang menyatakan netral 17 responden atau 30,00%, responden yang menyatakan tidak setuju sebanyak 10 responden atau 11,76% dan

responden yang menyatakan sangat tidak setuju 0 responden atau 0,00%. Adapun nilai persentase tertinggi adalah 32,35% (sangat setuju) dan terendah adalah 0,00% (Sangat Tidak Setuju) dari 49 responden dengan nilai rata-rata 3,46. Dengan kata lain, berkunjung ke perpustakaan Fakultas Psikologi Universitas Negeri Makassar untuk melihat lihat buku terbaru berada dalam kategori netral.

17. Berikut ini gambaran respon partisipan mengenai pernyataan “berkunjung ke perpustakaan Fakultas Psikologi Universitas Negeri Makassar untuk memperoleh ilmu baru”

Tabel 4.17
Memperoleh ilmu baru sebagai tujuan berkunjung ke perpustakaan

No.	Uraian	Skor (S)	Responden (N)	S X N	Presentase (%)
1	Sangat Setuju	5	20	100	47,85%
2	Setuju	4	23	92	44,02%
3	Netral	3	5	15	7,18%
4	Tidak Setuju	2	1	2	0,95%
5	Sangat Tidak Setuju	1	0	0	0,00%
	Jumlah		49	209	100,00%
	Rata-rata			4,26	

Sumber: data pernyataan kunjungan no. 17

Tabel diatas menunjukkan bahwa dari 49 responden terdapat 20 responden menyatakan sangat setuju atau 47,85% responden yang menyatakan setuju 23 responden atau 44,02% responden yang menyatakan netral 5 responden atau 7,18%, responden yang menyatakan tidak setuju sebanyak 1 responden atau 0,95% dan responden yang

menyatakan sangat tidak setuju 0 responden atau 0,00%. Adapun nilai persentase tertinggi adalah 47,85% (Sangat Setuju) dan terendah adalah 0,00% (Sangat Tidak Setuju) dari 49 responden dengan nilai rata-rata 4,26. Dengan kata lain, berkunjung ke perpustakaan Fakultas Psikologi Universitas Negeri Makassar untuk memperoleh ilmu baru berada dalam kategori setuju.

18. Berikut ini gambaran respon partisipan mengenai pernyataan “berkunjung ke Perpustakaan Fakultas Psikologi Universitas Negeri Makassar untuk berdiskusi”

Tabel 4.18
Berdiskusi sebagai tujuan berkunjung ke perpustakaan

No.	Uraian	Skor (S)	Responden (N)	S X N	Presentase (%)
1	Sangat Setuju	5	5	25	14,88%
2	Setuju	4	23	92	54,76%
3	Netral	3	9	27	16,07%
4	Tidak Setuju	2	12	24	14,29%
5	Sangat Tidak Setuju	1	0	0	0,00%
	Jumlah		49	168	100,00%
	Rata-rata			3,42	

Sumber: data pernyataan kunjungan no. 18

Tabel diatas menunjukkan bahwa dari 49 responden terdapat 5 responden menyatakan sangat setuju atau 14,88% responden yang menyatakan setuju 23 responden atau 54,76% responden yang menyatakan netral 9 responden atau 16,07%, responden yang menyatakan tidak setuju sebanyak 12 responden atau 14,29% dan responden yang

menyatakan sangat tidak setuju 0 responden atau 0,00%. Adapun nilai persentase tertinggi adalah 54,76% (Setuju) dan terendah adalah 0,00% (Sangat Tidak Setuju) dari 49 responden dengan nilai rata-rata 3,42. Dengan kata lain, berkunjung ke Perpustakaan Fakultas Psikologi Universitas Negeri Makassar untuk berdiskusi berada dalam kategori netral.

19. Berikut ini gambaran respon partisipan mengenai pernyataan “berkunjung ke perpustakaan Fakultas Psikologi Universitas Negeri Makassar untuk memanfaatkan jasa internet”

Tabel 4.19

Memanfaatkan jasa internet sebagai tujuan berkunjung ke perpustakaan

No.	Uraian	Skor (S)	Responden (N)	S X N	Presentase (%)
1	Sangat Setuju	5	3	15	10,71%
2	Setuju	4	13	52	37,14%
3	Netral	3	12	36	25,71%
4	Tidak Setuju	2	16	32	22,86%
5	Sangat Tidak Setuju	1	5	5	3,58%
	Jumlah		49	140	100,00%
	Rata-rata			2,85	

Sumber: data pernyataan kunjungan no. 19

Tabel diatas menunjukkan bahwa dari 49 responden terdapat 3 responden menyatakan sangat setuju atau 10,71% responden yang menyatakan setuju 13 responden atau 37,14% responden yang menyatakan netral 12 responden atau 25,71%, responden yang menyatakan tidak setuju sebanyak 16 responden atau 22,86% dan

responden yang menyatakan sangat tidak setuju 5 responden atau 3,58%. Adapun nilai persentase tertinggi adalah 37,14% (Setuju) dan terendah adalah 3,58% (Sangat Tidak Setuju) dari 49 responden dengan nilai rata-rata 2,85 Dengan kata lain, berkunjung ke perpustakaan Fakultas Psikologi Universitas Negeri Makassar untuk memanfaatkan jasa internet berada dalam kategori tidak setuju.

20. Berikut ini gambaran respon partisipan mengenai pernyataan “menurut saya perpustakaan Fakultas Psikologi Universitas Negeri Makassar tempat yang sangat nyaman untuk belajar”

Tabel 4.20

Kenyamanan perpustakaan sebagai tujuan berkunjung ke perpustakaan

No.	Uraian	Skor (S)	Responden (N)	S X N	Presentase (%)
1	Sangat Setuju	5	20	100	47,16%
2	Setuju	4	26	104	49,05%
3	Netral	3	2	6	2,84%
4	Tidak Setuju	2	1	2	0,95%
5	Sangat Tidak Setuju	1	0	0	0,00%
	Jumlah		49	212	100,00%
	Rata-rata			4,32	

Sumber: data pernyataan kunjungan no. 20

Tabel diatas menunjukkan bahwa dari 49 responden terdapat 20 responden menyatakan sangat setuju atau 47,16% responden yang menyatakan setuju 26 responden atau 49,05% responden yang menyatakan netral 2 responden atau 2,84%, responden yang menyatakan tidak setuju sebanyak 1 responden atau 0,95% dan tidak terdapat

responden yang menyatakan sangat tidak setuju atau 0,00%. Adapun nilai persentase tertinggi adalah 49,05% (Setuju) dan terendah adalah 0,00% (Sangat Tidak Setuju) dari 49 responden dengan nilai rata-rata 4,32. Dengan kata lain, Menurut saya perpustakaan Fakultas Psikologi Universitas Negeri Makassar tempat yang sangat nyaman untuk belajar berada dalam kategori setuju.

21. Berikut ini gambaran respon partisipan terhadap pernyataan “berkunjung ke perpustakaan Fakultas Psikologi Universitas Negeri Makassar hanya untuk sekedar bertemu teman”

Tabel 4.21
Bertemu teman sebagai tujuan berkunjung ke perpustakaan

No.	Uraian	Skor (S)	Responden (N)	S X N	Presentase (%)
1	Sangat Setuju	5	1	5	4,62%
2	Setuju	4	4	16	14,82%
3	Netral	3	10	30	27,78%
4	Tidak Setuju	2	23	46	42,59%
5	Sangat Tidak Setuju	1	11	11	10,19%
	Jumlah		49	108	100,00%
	Rata-rata			2,20	

Sumber: data pernyataan kunjungan no.21

Tabel diatas menunjukkan bahwa dari 49 responden terdapat 1 responden menyatakan sangat setuju atau 4,62% responden yang menyatakan setuju 4 responden atau 14,82% responden yang menyatakan netral 10 responden atau 27,78%, responden yang menyatakan tidak setuju sebanyak 23 responden atau 42,59% dan responden yang menyatakan

sangat tidak setuju 11 responden atau 10,19%. Adapun nilai persentase tertinggi adalah 42,59% (Tidak Setuju) dan terendah adalah 4,62% (Sangat Setuju) dari 49 responden dengan nilai rata-rata 2,20. Dengan kata lain, berkunjung ke perpustakaan Fakultas Psikologi Universitas Negeri Makassar hanya untuk sekedar bertemu teman berada dalam kategori tidak setuju.

22. Berikut ini gambaran respon partisipan mengenai pernyataan “berkunjung ke perpustakaan Fakultas Psikologi Universitas Negeri Makassar untuk sekedar mengisi waktu kosong”

Tabel 4.22
Mengisi waktu kosong sebagai tujuan berkunjung ke perpustakaan

No.	Uraian	Skor (S)	Responden (N)	S X N	Presentase (%)
1	Sangat Setuju	5	2	10	6,99%
2	Setuju	4	12	48	33,56%
3	Netral	3	19	57	39,87%
4	Tidak Setuju	2	12	24	16,79%
5	Sangat Tidak Setuju	1	4	4	2,79%
	Jumlah		49	143	100,00%
	Rata-rata			2,91	

Sumber: data pernyataan kunjungan no. 22

Tabel diatas menunjukkan bahwa dari 49 responden terdapat 2 responden menyatakan sangat setuju atau 6,99% responden yang menyatakan setuju 12 responden atau 33,56% responden yang menyatakan netral 19 responden atau 39,87%, responden yang menyatakan tidak setuju sebanyak 12 responden atau 16,79% dan

responden yang menyatakan sangat tidak setuju 4 responden atau 2,79%. Adapun nilai persentase tertinggi adalah 39,87% (Netral) dan terendah adalah 2,79% (Sangat Tidak Setuju) dari 49 responden dengan nilai rata-rata 2,91 Dengan kata lain, berkunjung ke perpustakaan Fakultas Psikologi Universitas Negeri Makassar untuk sekedar mengisi waktu kosong dalam kategori tidak setuju.

23. Berikut ini gambaran respon partisipan mengenai pernyataan “berkunjung ke perpustakaan Fakultas Psikologi karena buku yang di sediakan sangat lengkap untuk kebutuhan perkuliahan”

Tabel 4.23

Buku yang disediakan sangat lengkap sebagai tujuan berkunjung ke perpustakaan

No.	Uraian	Skor (S)	Responden (N)	S X N	Presentase (%)
1	Sangat Setuju	5	8	40	22,10%
2	Setuju	4	24	96	53,03%
3	Netral	3	11	33	18,24%
4	Tidak Setuju	2	6	12	6,63%
5	Sangat Tidak Setuju	1	0	0	0,00%
	Jumlah		49	181	100,00%
	Rata-rata			3,69	

Sumber: data pernyataan kunjungan no. 23

Tabel diatas menunjukkan bahwa dari 49 responden terdapat 8 responden menyatakan sangat setuju atau 22,10% responden yang menyatakan setuju 24 responden atau 53,03% responden yang menyatakan netral 11 responden atau 18,24%, responden yang menyatakan tidak setuju sebanyak 6 responden atau 6,63% dan responden

yang menyatakan sangat tidak setuju 0 responden atau 0,00%. Adapun nilai persentase tertinggi adalah 53,03% (Setuju) dan terendah adalah 0,00% (Sangat Tidak Setuju) dari 49 responden dengan nilai rata-rata 3,69. Dengan kata lain, berkunjung ke perpustakaan Fakultas Psikologi karena buku yang di sediakan sangat lengkap untuk kebutuhan perkuliahan berada dalam kategori netral.

24. Berikut ini gambaran respon partisipan mengenai pernyataan “ke perpustakaan untuk mencari suasana tenang/ hiburan”

Tabel 4.24
Mencari suasana tenang/ hiburan sebagai tujuan berkunjung ke perpustakaan

No.	Uraian	Skor (S)	Responden (N)	S X N	Presentase (%)
1	Sangat Setuju	5	7	35	20,34%
2	Setuju	4	21	84	48,83%
3	Netral	3	13	39	22,68%
4	Tidak Setuju	2	6	12	6,98%
5	Sangat Tidak Setuju	1	2	2	1,17%
	Jumlah		49	172	100,00%
	Rata-rata			3,51	

Sumber: data pernyataan kunjungan no. 24

Tabel diatas menunjukkan bahwa dari 49 responden terdapat 7 responden menyatakan sangat setuju atau 20,34%, responden yang menyatakan setuju 21 responden atau 48,83%, responden yang menyatakan netral 13 responden atau 22,68%, responden yang menyatakan tidak setuju sebanyak 6 responden atau 6,98% dan responden yang menyatakan sangat tidak setuju 2 responden atau 1,17%. Adapun

nilai persentase tertinggi adalah 48,83% (Setuju) dan terendah adalah 1,17% (Sangat Tidak Setuju) dari 49 responden dengan nilai rata-rata 3,51. Dengan kata lain, ke perpustakaan untuk mencari suasana tenang/ hiburan berada dalam kategori netral.

B. Pembahasan

1. Reward yang diterapkan ke pemustaka di perpustakaan fakultas psikologi Universitas Negeri Makassar

Berdasarkan skala reward dapat dilihat dari jawaban responden terhadap daftar pertanyaan atau skala penelitian berdasarkan aspek reward dengan rincian sebagai berikut:

Skala reward terdiri dari 12 item pernyataan, yang setiap item terdiri 5 opsi pernyataan yang diberikan skor 1 untuk STS, Skor 2 untuk TS, Skor 3 untuk N, Skor 4 untuk S dan Skor 5 untuk SS. Respon jawaban terendah dalam skala reward 1 dan tertinggi adalah 5, dengan jumlah item 12. Dengan demikian untuk memperoleh skor terendah maka respon jawaban terendah dikali dengan jumlah item (1×12), sedangkan untuk memperoleh skor tertinggi maka respon jawaban tertinggi dikalikan dengan jumlah item (5×12) sehingga Skor terendah adalah 12 dan skor tertinggi adalah 60. Untuk mendapatkan standar deviasi digunakan rumus yang diungkapkan oleh Azwar (2010) yaitu dengan mengurangkan nilai maksimum dengan nilai minimum kemudian dibagi 6 (area pada kurva normal) sehingga diperoleh $SD = 60 - 12 / 6 = 8$.

Untuk memperoleh mean yaitu banyaknya item yang diterima dikali nilai netral (nilai tengah) yaitu 3 sehingga mean (μ) yaitu $12 \times 3 = 36$.

Untuk mengetahui persentasi penerimaan reward mahasiswa di fakultas psikologi termasuk kategori tinggi, sedang atau rendah, berikut kategorisasi interval reward mahasiswa di Fakultas Psikologi Universitas Negeri Makassar :

$$\begin{aligned} X < (\mu - 1,0\sigma) & \text{Rendah} \\ & = 36 - 1,8 \\ & = 36 - 8 \\ & = 28 \end{aligned}$$

$$\begin{aligned} (\mu - 1,0\sigma) \leq X < (\mu + 1,0\sigma) & \text{Sedang} \\ & = 36 - 1,8 \leq X < 36 + 1,8 \\ & = 36 - 8 \leq X < 36 + 8 \\ & = 28 \leq X < 44 \\ & = 28 - 43 \end{aligned}$$

$$\begin{aligned} (\mu + 1,0\sigma) \leq X & \text{Tinggi} \\ & = 36 + 1,0\sigma \\ & = 36 + 1,8 \\ & = 36 + 8 \\ & = 44 \end{aligned}$$



Tabel 4.25

Kategorisasi Skala Skor Reward di Fakultas Psikologi Universitas Negeri Makassar

Kategori interval	Frekuensi	Presentase	Kategori
≤ 27	2	4,09%	Rendah
28 -43	29	59,18 %	Sedang
≥ 44	18	36,73 %	Tinggi
Total	49	100%	

Berdasarkan kategori tersebut terdapat 2 orang (4,09%) yang berada dalam kategori Reward rendah, 29 orang (59,18%) yang berada dalam kategori Sedang, dan 18 orang (36,73%) yang berada dalam kategori tinggi. Berdasarkan hal tersebut dari

49 responden skala reward berada dalam kategori sedang, karena dari 49 responden terdapat 29 orang berada dalam kategori sedang.

2. Intensitas kunjungan pemustaka di perpustakaan fakultas psikologi Universitas Negeri Makassar

Berdasarkan intensitas kunjungan di perpustakaan Universitas Negeri Makassar dapat dilihat dari jawaban responden terhadap daftar pertanyaan atau skala penelitian berdasarkan aspek kunjungan dengan rincian sebagai berikut:

Skala kunjungan terdiri dari 12 item pernyataan, yang setiap item terdiri 5 opsi pernyataan yang diberikan skor 1 untuk STS, Skor 2 untuk TS, Skor 3 untuk N, Skor 4 untuk S dan Skor 5 untuk SS. Respon jawaban terendah dalam skala kunjungan 1 dan tertinggi adalah 5, dengan jumlah item 12. Dengan demikian untuk memperoleh skor terendah maka respon jawaban terendah dikali dengan jumlah item (1×12), sedangkan untuk memperoleh skor tertinggi maka respon jawaban tertinggi dikalikan dengan jumlah item (5×12) sehingga Skor terendah adalah 12 dan skor tertinggi adalah 60. Untuk mendapatkan standar deviasi digunakan rumus yang diungkapkan oleh Azwar (2010: 107) yaitu dengan mengurangkan nilai maksimum dengan nilai minimum kemudian dibagi 6 (area pada kurva normal) sehingga diperoleh $SD = 60 - 12 / 6 = 8$. Untuk memperoleh mean yaitu banyaknya item yang diterima dikali nilai netral (nilai tengah) yaitu 3 sehingga mean (μ) yaitu $12 \times 3 = 36$.

Untuk mengetahui persentasi kunjungan mahasiswa di perpustakaan fakultas psikologi termasuk kategori tinggi, sedang atau rendah, berikut kategorisasi interval

Kunjungan mahasiswa di Fakultas Psikologi Universitas Negeri Makassar :

$$\begin{aligned} X < (\mu - 1,0\sigma) & \text{Rendah} \\ & = 36 - 1,8 \\ & = 36 - 8 \\ & = 28 \end{aligned}$$

$$\begin{aligned} (\mu - 1,0\sigma) \leq X < (\mu + 1,0\sigma) & \text{Sedang} \\ & = 36 - 1,8 \leq X < 36 + 1,8 \\ & = 36 - 8 \leq X < 36 + 8 \\ & = 28 \leq X < 44 \\ & = 28 - 43 \end{aligned}$$

$$\begin{aligned} (\mu + 1,0\sigma) \leq X & \text{Tinggi} \\ & = 36 + 1,0\sigma \\ & = 36 + 1,8 \\ & = 36 + 8 \\ & = 44 \end{aligned}$$

Tabel 4.26

Kategorisasi Skala Skor Kunjungan Pustakawan di Fakultas Psikologi Universitas Negeri Makassar

Kategori interval	Frekuensi	Presentase	Kategori
≤ 27	1	2,04%	Rendah
28 – 43	27	55,10%	Sedang
≥ 44	21	42,86%	Tinggi
Total	49	100%	

Berdasarkan kategori tersebut terdapat 1 orang (2,04%) yang berada dalam kategori kunjungan rendah, 27 orang (55,10%) yang berada dalam kategori Sedang, dan 21 orang (42,86%) yang berada dalam kategori tinggi. Berdasarkan hal tersebut

dari 49 responden intensitas kunjungan berada dalam kategori sedang, karena dari 49 responden terdapat 27 orang berada dalam kategori sedang..

3. Pengaruh pemberian *reward* terhadap intensitas kunjungan di perpustakaan fakultas psikologi Universitas Negeri Makassar

Hasil dari penelitian ini, dilakukan analisis tingkat pengaruh antara pemberian reward terhadap intensitas kunjungan di perpustakaan fakultas psikologi Universitas Negeri Makassar, dengan maksud untuk mengetahui seberapa besar pengaruh antara kedua variabel, yakni variabel (pemberian reward) X dan variabel intensitas kunjungan Y dengan melakukan tahap analisis, antara lain sebagai berikut:

a. Analisis Korelasi

Untuk mengetahui hubungan Pengaruh Pemberian *Reward* Antara Intensitas kunjungan di perpustakaan fakultas Psikologi Universitas Negeri Makassar dapat dilihat dengan menggunakan perhitungan korelasi *Product Moment SPSS* versi 23. Dimana jumlah variabel X dan (variabel intensitas kunjungan) Y serta cara perhitungan yang dibuat dalam perhitungan korelasi diperoleh :

Tabel 4.27
Correlations

		Variabel Reward	Variabel Kunjungan
Variabel Reward	Pearson Correlation	1	.318*
	Sig. (2-tailed)		.026
	N	49	49
Variabel Kunjungan	Pearson Correlation	.318*	1
	Sig. (2-tailed)	.026	
	N	49	49

*. Correlation is significant at the 0.05 level (2-tailed).

Sumber : Perhitungan Hasil Korelasi dengan SPSS v.23

Dari hasil perhitungan korelasi Product Moment dengan bantuan SPSS v. 23 diperoleh signifikan sebesar $0,026 < 0,05$ maka dapat dinyatakan signifikan dengan nilai koefisien korelasi atau r hitung sebesar 0,318. bahwa variabel X (Pemberian Reward terhadap) Y (intensitas kunjungan) memiliki hubungan yang rendah dengan hasil perhitungan korelasi sebesar 0,318.

Berdasarkan makna koefisien korelasi yang ditemukan sebesar 0,318 termasuk kategori rendah. Jadi terdapat pengaruh pemberian reward yang rendah

terhadap intensitas kunjungan di perpustakaan fakultas psikologi universitas Negeri Makassar.

b. Analisis Regresi Linear Sederhana

Analisis regresi linear sederhana digunakan untuk memprediksi (pengaruh pemberian reward variabel) X terhadap (intensitas kunjungan) variabel Y.

Hasil analisis regresi linear sederhana dengan bantuan SPSS versi 23, berupa koefisien untuk variabel independen dan variabel dependen. dalam menentukan hasil dari perhitungan regresi dapat dilihat tabel berikut :

Tabel 4.28
Coefficients^a

Model	Unstandardized Coefficients		Standardized Coefficients	T	Sig.
	B	Std. Error	Beta		
1 (Constant)	32.604	4.514		7.222	.000
Variabel Reward	.255	.111	.318	2.299	.026

a. Dependent Variable: Variabel Kunjungan

Dari hasil perhitungan regresi linear sederhana dengan bantuan SPSS v. 23 diperoleh signifikan sebesar $0,026 < 0,05$ maka dapat dinyatakan signifikan dengan nilai Beta atau R hitung sebesar 0,318 bahwa variabel X (Pemberian Reward

terhadap) Y (intensitas kunjungan) memiliki pengaruh yang rendah dengan hasil perhitungan regresi linear sederhana sebesar 0,318.

Berdasarkan persamaan regresi, dapat diketahui bahwa ada pengaruh yang positif dan signifikan terhadap antara variabel (pemberian reward) X terhadap variabel (intensitas kunjungan) Y namun berada dalam kategori rendah.

Pemberian reward baik berupa penghargaan sosial dan penghargaan psikis. Penghargaan sosial berkaitan dengan pujian dan pengakuan diri yang diperoleh dapat berupa materi finansial dan piagam penghargaan. Penghargaan psikis merupakan penghargaan intrinsik (*intrinsic rewards*) yang datang dari dalam diri seseorang, seperti pujian, sanjungan, dan ucapan selamat dari pegawai sebagai bentuk pengakuan terhadap dirinya sehingga mendatangkan kepuasan bagi dirinya sendiri, (Mahsun dikutip oleh (Benedictus Ricky Gumawang jati, 2017: 22). Hal tersebut berpengaruh positif terhadap intensitas kunjungan ke perpustakaan Fakultas Psikologi Universitas Negeri Makassar. Berkunjung untuk tujuan kesenangan dalam artian masyarakat datang memanfaatkan koleksi perpustakaan yang disenangi seperti, membaca novel, surat kabar, komik dan lain-lain. Berkunjung untuk tujuan memperoleh sesuatu yang baru (ilmu pengetahuan). Berkunjung untuk menyelesaikan tugas atau pekerjaan. Dalam artian seseorang datang berkunjung ke perpustakaan untuk memanfaatkan fasilitas dan membaca koleksi yang ada untuk menyelesaikan tugas kuliah (Sutrisno, 2017: 29).

BAB V

PENUTUP

A. Kesimpulan

Berdasarkan hasil penelitian, adapun yang dapat disimpulkan dalam penelitian ini yaitu :

1. *Reward* yang diberikan kepada pemustaka perpustakaan Fakultas psikologi Universitas Negeri Makassar yaitu berupa sanjungan kepada pemustaka, pegawai mengatakan ikut senang, pegawai ikut mengucapkan selamat, pujian, sapaan yang ramah, sertifikat, pembublikasian nama, penambahan pinjaman koleksi, dilibatkan langsung menyusun buku, diikut sertakan memasang no panggil buku, diikut sertakan membantu melayani mahasiswa, dan komunikasi yang baik. Hasil penelitian menunjukkan bahwa persentasi penerimaan reward mahasiswa di fakultas psikologi Universitas Negeri Makassar terdapat 2 orang (4,09%) yang berada dalam ketegori rendah, 29 orang (59,18%) yang berada dalam kategori sedang, dan 18 orang (36,73%) yang berada dalam kategori tinggi.
2. Berdasarkan intensitas kunjungan di perpustakaan fakultas psikologi Universitas Negeri Makassar terdapat 1 orang (2,04%) yang berada dalam ketegori kunjungan rendah, 27 orang (55,10%) yang berada dalam kategori sedang, dan 21 orang (42,86%) yang berada dalam kategori tinggi

3. Hasil analisis tentang pengaruh antara pemberian reward terhadap intensitas kunjungan di perpustakaan fakultas psikologi Universitas Negeri Makassar, diperoleh r hitung sebesar 0.318 dengan nilai signifikansi sebesar $0,026 < 0,05$, dengan demikian dapat dinyatakan ada pengaruh pemberian reward terhadap intensitas kunjungan pada mahasiswa Fakultas Psikologi Universitas Negeri Makassar. Berdasarkan hasil perhitungan juga diperoleh koefisien determinan sebesar 0.1011, dengan demikian dapat dikatakan bahwa variabel X (pemberian reward) memberikan pengaruh sebesar 10.11% terhadap variabel Y (intensitas kunjungan), sedangkan sisanya dipengaruhi oleh faktor-faktor lain yang tidak diteliti dalam penelitian ini.

B. Saran

Berdasarkan pembahasan hasil dan kesimpulan penelitian, maka diajukan beberapa saran sebagai berikut:

1. Untuk meningkatkan pemustaka berkunjung di perpustakaan Fakultas Psikologi Universitas Negeri Makassar pustakawan lebih memikirkan *reward* yang efektif untuk pemustaka sehingga dapat memotivasi diri untuk mengunjungi perpustakaan agar intensitas kunjungan pemustaka dapat meningkat.
2. Pustakawan kiranya selalu memberikan ide-ide kreatif dalam meningkatkan minat pemustaka untuk mengunjungi perpustakaan salah satunya yaitu pemberian reward sebagai bentuk apresiasi kepada pemustaka teraktif yang

bertujuan untuk menjaga dan meningkatkan minat pemustaka mengunjungi perpustakaan tanpa ada pemberian *reward* yang rutin.




DAFTAR PUSTAKA

- Ade, Vici, Purnama. 2015. *“Pengaruh Reward dan Punishment Terhadap Karyawan PT. Kereta Api Indonesia Persero DAOP 8 Surabaya”*. Skripsi, Surabaya : Fakultas Ekonomi Universitas Wijaya Putra Surabaya.
- Adi, D K. 2001. *Kamus Praktis Bahasa Indonesia*. Surabaya: Fajar Mulya.
- Arthur s. Reber dan emely s. reber. *Kamus Psikologi*. 2010. Yogyakarta: Pustaka Pelajar.
- Benedictus, Ricky Gunawan Jati. 2017. *“Pengaruh Reward (Penghargaan) Terhadap Kinerja dengan Komitmen Organisasi Sebagai Variabel Moderasi”*. Skripsi, Lampung: Fakultas Ekonomi dan Bisnis Universitas Bandar Lampung.
- Chaplin. James P. *Kamus Lengkap Psikologi*. 2009. Jakarta : Rajawali Pers.
- Guilford, J. P. 1956. *Fundamental Statistic in Psychology and Education*. Tokyo: Kogakusha Company, LTD.
- Hadi, Sutrisno. 2015 *Statistika* . Yogyakarta: andi.
- Jelpa, Periantalo. 2015. *Penyusunan Skala Psikologi: asyik mudah & bermanfaat*. Yogyakarta: Pustaka Pelajar.
- Mardhiah. 2017. *“Pengaruh Reward Perpustakaan Terhadap Pemanfaatan Koleksi Di Perpustakaan STKIP Bina Bangsa Getsempena Banda Aceh”*. Skripsi, Aceh: Fakultas Adab dan Humaniora Universitas Islam Negeri AR-RAINY Darussalam-Banda Aceh.
- Meila, Arlin. (2015). *“Hubungan Reward Dengan Disiplin Anak TK Kelompok B DI Sekolah Se-Gugus II Kecamatan Sanden”*. Bantul. Skripsi, Yogyakarta: Jurusan Pendidikan Prasekolah dan Sekolah Dasar Fakultas Ilmu Pendidikan Universitas Negeri Yogyakarta.
- Nanang, Martono. 2012. *Metode Penelitian Kuantitatif: Analisis isi dan analisis data sekunder Edisi revisi*. Jakarta: Raja Grafindo Persada.

- Nur, Wariyanti. (2017). *Penerapan Konseling Behavioral Dengan Teknik Reward Dan Punishment Dalam Menangani Perilaku Membolos Pada Peserta Didik Kelas VII Di Smp Al-Azhar 3 Bandar Lampung Tahun Pelajaran 2016/2017*. Fakultas Tarbiyah dan Keguruan : Institut Agama Islam Negeri (IAIN). Lampung
- Paul, Dinovant, Sugihen. 2017. " *Pengaruh Reward Dan Punishment Terhadap Motivasi Kerja Karyawan PT. Pancaran Subur Makmur Distributor Produk Nestle Medan*". Skripsi, Medan: Fakultas Ekonomi dan Bisnis Universitas Sumatera Utara.
- Purwanto. 2010. *Metode penelitian kuantitatif: untuk psikologi dan pendidikan*. Yogyakarta: Pustaka Pelajar.
- Ratih, Handayani. " *Pengaruh Pemberian Reward dan Motivasi Kerja Terhadap Kinerja karyawan Pada Perusahaan Jasa Pelayanan Telekomunikasi di Batam*". Skripsi, Batam: Jurusan Manajemen Bisnis Politeknik Negeri Batam.
- Sri, Rejeki Rachmasari. 2015. " *Penerapan Metode Reward And Punishment Dalam Meningkatkan Prestasi Belajar Mengetik Sistem 10 Jari Siswa Kelas X SMK Muhammadiyah 1 Tempel*". Skripsi, Yogyakarta: Jurusan Pendidikan Administrasi Perkantoran Fakultas Ekonomi Universitas Negeri Yogyakarta.
- Sugiyono. 2005. *Statistika untuk Penelitian*. Bandung: Alfabeta.
- _____. 2013. *Metode Penelitian Kuantitatif Kualitatif dan R&D*. Bandung: Alfabeta.
- Suharso, P., dan Setyowulandari, Y. 2014. *Strategi Pemberian Reward Untuk Meningkatkan Minat Kunjung Mahasiswa Di Perpustakaan Politeknik Negeri Semarang*. EduLib, Vol.1, No. 2, Edisi November.
- Suhendra Agusti Arisandi. 2016. " *Pengaruh Intensitas Berkunjung Ke Café Terhadap Prestasi Belajar Mahasiswa*". Skripsi Lampung: Fakultas Ilmu Sosial dan Ilmu Politik.
- Sulistiyo-Basuki. 1993. *Pengantar Ilmu Perpustakaan*, Jakarta: Gramedia.

- Sutarno, NS. 2006. *Manajemen perpustakaan : suatu pendekatan praktik*, Jakarta: jagung seto.
- _____. 2006. *Perpustakaan dan masyarakat*. Ed revisi. Jakarta: sagung seto.
- _____. 2003. *Perpustakaan dan Masyarakat*. Ed. 1. Jakarta: Yayasan Obor Indonesia.
- Sutrisno. 2017. *Pengaruh Koleksi dan Layanan Terhadap Institut Pemerintahan Dalam Negeri (IPDN) Kampus Sulawesi Selatan*. Skripsi. Makassar : Fakultas Adab dan Humaniora Uin Alauddin. repository. uin-alauddin.ac.id.
- Tim Penyusun Kamus Pusat Bahasa. 2008. *Kamus Besar Bahasa Indonesia*. Jakarta: Gramedia Pustaka Utama.
- Tulus, Winarsunu. 2004. *Statistika dalam penelitian: Psikologi dan Pendidikan*. Malang: UMM Press.





A. Identitas Responden

Nama :

Usia :

Jenis Kelamin : Laki-Laki / Perempuan (Coret yang tidak perlu)

Angkatan :

B. Petunjuk Pengisian

Pilihlah jawaban sesuai dengan kondisi Anda yang sebenarnya dan berilah tanda silang (X) pada jawaban yang telah di sediakan.

C. Pertanyaan

No	Item <i>Reward</i>	SS	S	N	TS	STS
1	Saya sering disanjung oleh pegawai perpustakaan ketika aktif berkunjung ke Perpustakaan Fakultas Psikologi UNM					
2	Pegawai perpustakaan Fakultas Psikologi UNM mengatakan ikut senang terhadap pencapaian saya ketika mendapatkan reward sebagai pemustaka teraktif					
3	Pegawai perpustakaan Fakultas Psikologi UNM ikut mengucapkan selamat atas prestasi yang saya dapatkan sebagai pemustaka teraktif					
4	Saya dipuji oleh pegawai perpustakaan karena saya sangat rajin ke Perpustakaan Fakultas Psikologi UNM					
5	Saya mendapatkan sapaan yang ramah dari pegawai perpustakaan ketika aktif berkunjung di Perpustakaan Fakultas Psikologi UNM					
6	Pegawai perpustakaan Fakultas Psikologi UNM memberikan sertifikat kepada saya ketika					

No	Item <i>Reward</i>	SS	S	N	TS	STS
	mendapatkan reward sebagai pemustaka teraktif					
7	Pegawai perpustakaan Fakultas Psikologi UNM mempublikasikan nama di papan pengumuman ketika saya menjadi pemustaka teraktif					
8	Pegawai perpustakaan Fakultas Psikologi UNM memberi penambahan 5 peminjaman koleksi ketika saya menjadi pemustaka teraktif					
9	Saya dilibatkan dalam menyusun buku di perpustakaan Fakultas Psikologi UNM oleh pegawai perpustakaan					
10	Saya diikut sertakan oleh pegawai perpustakaan Fakultas Psikologi UNM memasang no panggil buku					
11	Saya diikut sertakan oleh pegawai perpustakaan Fakultas Psikologi UNM untuk membantu melayani mahasiswa lain					
12	Pegawai perpustakaan Fakultas Psikologi membangun komunikasi yang baik ketika saya aktif berkunjung ke perpustakaan					

No	Item Kunjungan	SS	S	N	TS	STS
13	Saya berkunjung ke perpustakaan Fakultas Psikologi UNM untuk membaca buku koleksi perpustakaan					
14	Saya berkunjung ke perpustakaan Fakultas Psikologi UNM hanya untuk meminjam atau mengembalikan buku perpustakaan					

No	Item Kunjungan	SS	S	N	TS	STS
15	Saya berkunjung ke perpustakaan Fakultas Psikologi UNM untuk mengerjakan tugas kuliah					
16	Saya berkunjung ke perpustakaan Fakultas Psikologi UNM untuk melihat lihat buku terbaru					
17	Saya berkunjung ke perpustakaan Fakultas Psikologi UNM untuk memperoleh ilmu baru					
18	Saya berkunjung ke Perpustakaan Fakultas Psikologi Universitas Negeri Makassar untuk berdiskusi					
19	Saya berkunjung ke perpustakaan Fakultas Psikologi UNM untuk memanfaatkan jasa internet					
20	Menurut saya perpustakaan Fakultas Psikologi UNM tempat yang sangat nyaman untuk belajar					
21	Saya berkunjung ke perpustakaan Fakultas Psikologi UNM hanya untuk sekedar bertemu teman					
22	Saya berkunjung ke perpustakaan Fakultas Psikologi UNM untuk sekedar mengisi waktu kosong					
23	Saya berkunjung ke perpustakaan Fakultas Psikologi karena buku yang di sediakan sangat lengkap untuk kebutuhan perkuliahan					
24	Saya ke perpustakaan untuk mencari suasana tenang/ hiburan					

No	Nama	L/P	Usia	Ang	Item Reward												Item Kunjungan												Total
					1	2	3	4	5	6	7	8	9	10	11	12	13	14	15	16	17	18	19	20	21	22	23	24	
1	Irwan Widyanto	LK	20	2016	2	3	3	2	4	3	3	3	2	2	2	4	5	2	4	4	3	3	2	4	2	4	3	5	74
2	Nurul Hikmah	PR	22	2013	3	4	4	3	5	2	4	4	3	3	4	4	5	4	4	3	4	4	3	4	3	3	4	3	87
3	M. Shabrun Manan	LK	22	2013	4	4	5	3	3	3	5	5	4	2	2	4	4	3	4	4	4	2	3	5	2	2	3	4	84
4	Hikmawati	PR	21	2014	4	3	3	2	4	3	3	4	2	2	2	5	5	4	5	3	5	3	1	5	2	3	4	3	80
5	Amliana	PR	20	2015	4	1	1	4	4	1	5	5	2	2	2	4	5	5	5	5	5	5	4	5	3	4	3	3	87
6	Firda Nurfaizah Anhar	PR	20	2015	3	4	4	4	4	2	4	4	2	2	2	4	5	5	5	5	5	5	4	5	2	3	4	4	91
7	Rachma Yuningsih Hipi	PR	20	2015	2	3	3	2	4	1	5	5	1	1	1	4	5	2	4	4	4	4	4	4	1	3	3	4	74
8	Oktaviana Indah Kusumawati	PR	19	2016	4	3	3	4	5	3	3	3	3	2	2	4	5	5	5	3	5	4	1	5	1	1	5	4	83
9	Nurul Fadhila Faradhiba	PR	22	2014	4	4	4	4	5	2	5	5	2	2	2	5	5	2	5	5	5	5	5	5	4	4	2	4	95
10	Nurindah Sari	PR	19	2018	4	4	4	5	5	3	4	4	4	4	4	5	5	2	5	4	5	3	4	5	2	4	4	5	98
11	Mustaina Ar	PR	18	2018	3	5	4	3	5	3	4	5	3	3	4	5	5	1	5	5	4	4	3	4	4	4	4	4	94
12	Nuramalia	PR	17	2018	2	2	2	2	3	2	2	2	2	1	2	2	4	3	5	4	4	4	3	4	2	3	4	3	67
13	Nur Indah Nabila	PR	19	2018	3	2	2	2	3	2	2	2	2	2	2	3	2	4	2	2	2	2	2	3	2	2	3	2	55
14	Nur Aini Umar	PR	19	2018	4	4	3	3	2	2	3	2	2	2	2	4	4	4	4	3	4	3	2	4	3	3	4	3	74
15	Milenia Irhan Nur Fitri	PR	18	2018	2	3	3	2	3	2	2	1	2	2	2	4	4	2	4	2	4	4	4	2	1	4	3	4	66
16	Masita Yulandri Salim	PR	18	2018	3	3	2	2	3	2	2	2	2	2	2	4	4	3	4	3	3	3	2	4	2	2	3	3	65
17	Humaira Uswatun Hasanah	PR	18	2018	3	4	3	3	3	3	4	4	3	3	3	4	5	2	5	4	5	3	2	4	2	2	5	3	82
18	Nurfaidah Ardis	PR	22	2015	2	3	3	3	4	2	3	3	2	2	2	3	4	2	4	2	4	4	2	4	2	2	4	4	70
19	Nunung Rahayu	PR	21	2015	4	3	4	4	4	3	4	4	2	2	2	4	5	4	4	3	4	4	4	5	2	2	4	4	85
20	St. Nadira	PR	20	2017	4	4	3	5	4	5	5	3	3	2	5	4	2	5	3	3	4	2	5	2	3	2	2	85	

No	Nama	L/P	Usia	Ang	Item Reward												Item Kunjungan												Total
					1	2	3	4	5	6	7	8	9	10	11	12	13	14	15	16	17	18	19	20	21	22	23	24	
21	Innah Muthmainnah	PR	21	2015	4	4	4	4	4	4	4	4	4	4	4	4	4	2	4	2	4	4	4	4	2	3	2	4	87
22	Revita Nur Annisa Syahrir	PR	19	2017	3	3	3	3	5	3	2	2	2	2	3	5	5	4	5	5	5	4	2	5	1	3	4	3	82
23	Nikita Mar'ati Saleha	PR	22	2014	5	4	2	2	2	3	3	4	2	2	2	3	4	5	4	3	4	3	5	4	4	3	3	4	80
24	Muh. Ibnu Kafsir Sudding	LK	21	2015	3	3	3	3	4	2	3	3	2	2	2	4	4	4	5	4	4	2	2	4	2	2	4	4	75
25	Mutmainnah	PR	21	2015	4	4	3	4	5	4	3	5	2	2	3	4	5	4	4	2	5	2	2	4	2	4	2	4	83
26	Sri Laksmi Dewi	PR	20	2016	4	4	5	4	5	3	5	4	3	2	2	4	3	4	5	3	4	4	4	4	2	4	4	5	91
27	Jysa Nursakinah	PR	19	2017	3	4	4	3	4	2	3	3	3	3	3	4	4	2	4	2	4	2	4	4	2	4	4	4	79
28	Nur Aliyah	PR	23	2013	3	4	4	4	5	3	4	4	3	3	4	4	5	3	4	5	4	4	3	4	3	3	2	2	87
29	Evy Lidya Yuliana	PR	18	2018	3	4	4	3	4	4	2	4	3	3	4	4	5	2	4	4	5	2	3	5	1	2	4	4	83
30	Gandary Hati Islamy	PR	20	2016	3	4	4	4	5	4	3	5	3	3	4	5	4	5	5	3	4	4	3	4	2	2	4	2	89
31	Andi Tenri Halifah	PR	22	2014	5	4	5	5	4	5	3	5	3	3	3	5	5	2	3	3	4	3	2	4	1	1	5	2	85
32	Sherly Karra	PR	22	2013	2	2	2	2	2	2	5	5	2	2	2	5	5	4	4	2	5	2	1	5	1	3	4	3	72
33	Marhumah	PR	21	2016	4	4	4	3	5	3	4	5	4	4	2	4	4	4	4	4	4	4	4	4	2	4	4	4	92
34	Mutiara Wulandari	PR	20	2016	4	4	4	4	4	2	4	5	2	2	2	4	5	4	5	5	5	5	5	5	1	4	4	5	94
35	Ahmad Al Hafizh	LK	18	2017	3	4	4	4	5	3	3	3	2	2	3	5	5	3	5	3	4	2	1	4	1	3	4	3	79
36	Mutiara Nur Hikmah	PR	18	2017	4	4	4	4	4	4	5	5	3	3	4	5	4	4	4	3	5	4	2	4	2	3	4	4	92
37	Andi Farasakti Misdin	LK	20	2016	4	4	4	4	4	4	4	4	2	2	2	4	4	2	5	5	5	2	2	5	1	1	5	1	80
38	Rachel Putri Agustin Parrangan	PR	18	2018	2	2	3	3	3	2	2	2	2	2	2	3	4	4	4	3	3	4	2	4	2	2	3	4	67
39	Muhammad	LK	18	2018	4	4	4	3	5	3	4	3	2	2	2	5	4	4	5	2	5	4	3	5	3	2	5	4	87

No	Nama	L/P	Usia	Ang	Item Reward												Item Kunjungan												Total	
					1	2	3	4	5	6	7	8	9	10	11	12	13	14	15	16	17	18	19	20	21	22	23	24		
	Farhan Muharram																													
40	Abid Abkar Saleh	LK	18	2018	5	4	3	3	5	3	3	5	3	3	3	4	5	5	5	3	4	4	3	4	3	3	3	89		
41	Ainun Tasri	PR	18	2018	4	4	4	4	4	5	3	5	4	3	4	4	4	3	4	4	4	4	2	4	2	3	5	2	89	
42	Risa Purnama Ningrum	PR	23	2013	5	2	2	4	5	2	2	2	2	2	2	5	4	5	5	5	5	5	4	5	5	5	5	93		
43	A. Tiara Alfiani Saputri	PR	19	2017	5	4	5	4	5	3	4	3	3	2	2	4	4	4	5	3	4	4	4	5	3	3	5	3	91	
44	Astuti Rana	PR	18	2018	4	5	5	4	5	5	5	5	4	4	4	5	4	3	4	3	5	4	3	4	4	3	4	3	99	
45	Arinil Hidayah Burhanuddin	PR	18	2018	4	5	5	5	5	5	4	5	3	3	2	4	5	4	4	4	4	5	2	4	5	3	3	3	4	96
46	Damayanti Darman	PR	19	2017	5	3	3	4	4	5	4	4	5	4	5	5	5	4	5	5	5	4	3	5	3	4	4	5	103	
47	Rika Rukmana Rahmat	PR	21	2015	3	3	3	5	5	3	3	3	3	3	3	5	5	1	5	5	5	3	3	5	3	5	4	5	91	
48	lidini	PR	21	2015	4	3	4	3	4	2	4	4	2	2	2	4	4	4	4	2	4	2	2	4	2	2	4	4	76	
49	Aida Nurwahidah	PR	21	2015	2	3	3	2	3	3	3	3	1	1	1	3	5	2	3	2	3	2	1	3	1	1	2	1	54	

No	Nama	L/P	Usia	Ang	Item Reward												Total
					1	2	3	4	5	6	7	8	9	#	#	12	
1	Irwan Widyanto	LK	20	2016	2	3	3	2	4	3	3	3	2	2	2	4	33
2	Nurul Hikmah	PR	22	2013	3	4	4	3	5	2	4	4	3	3	4	4	43
3	M. Shabrun Manan	LK	22	2013	4	4	5	3	3	3	5	5	4	2	2	4	44
4	Hikmawati	PR	21	2014	4	3	3	2	4	3	3	4	2	2	2	5	37
5	Amliana	PR	20	2015	4	1	1	4	4	1	5	5	2	2	2	4	35
6	Firda Nurfaizah Anhar	PR	20	2015	3	4	4	4	4	2	4	4	2	2	2	4	39
7	Rachma Yuningsih Hipi	PR	20	2015	2	3	3	2	4	1	5	5	1	1	1	4	32
8	Oktaviana Indah Kusumawati	PR	19	2016	4	3	3	4	5	3	3	3	3	2	2	4	39
9	Nurul Fadhila Faradhiba	PR	22	2014	4	4	4	4	5	2	5	5	2	2	2	5	44
10	Nurindah Sari	PR	19	2018	4	4	4	5	5	3	4	4	4	4	4	5	50
11	Mustaina Ar	PR	18	2018	3	5	4	3	5	3	4	5	3	3	4	5	47
12	Nuramalia	PR	17	2018	2	2	2	2	3	2	2	2	2	1	2	2	24
13	Nur Indah Nabila	PR	19	2018	3	2	2	2	3	2	2	2	2	2	2	3	27
14	Nur Aini Umar	PR	19	2018	4	4	3	3	2	2	3	2	2	2	2	4	33
15	Milenia Irhan Nur Fitri	PR	18	2018	2	3	3	2	3	2	2	1	2	2	2	4	28
16	Masita Yulandri Salim	PR	18	2018	3	3	2	2	3	2	2	2	2	2	2	4	29
17	Humaira Uswatun Hasanah	PR	18	2018	3	4	3	3	3	3	4	4	3	3	3	4	40
18	Nurfaidah Ardis	PR	22	2015	2	3	3	3	4	2	3	3	2	2	2	3	32
19	Nunung Rahayu	PR	21	2015	4	3	4	4	4	3	4	4	2	2	2	4	40
20	St. Nadira	PR	20	2017	4	4	3	5	5	4	5	5	3	3	2	5	48
21	Innah Muthmainnah	PR	21	2015	4	4	4	4	4	4	4	4	4	4	4	4	48
22	Revita Nur Annisa Syahrir	PR	19	2017	3	3	3	3	5	3	2	2	2	2	3	5	36

No	Nama	L/P	Usia	Ang	Item Reward												Total
					1	2	3	4	5	6	7	8	9	#	#	12	
23	Nikita Mar'ati Saleha	PR	22	2014	5	4	2	2	2	3	3	4	2	2	2	3	34
24	Muh. Ibnu Kafsir Sudding	LK	21	2015	3	3	3	3	4	2	3	3	2	2	2	4	34
25	Mutmainnah	PR	21	2015	4	4	3	4	5	4	3	5	2	2	3	4	43
26	Sri Laksmi Dewi	PR	20	2016	4	4	5	4	5	3	5	4	3	2	2	4	45
27	Jysa Nursakinah	PR	19	2017	3	4	4	3	4	2	3	3	3	3	3	4	39
28	Nur Aliyah	PR	23	2013	3	4	4	4	5	3	4	4	3	3	4	4	45
29	Evy Lidya Yuliana	PR	18	2018	3	4	4	3	4	4	2	4	3	3	4	4	42
30	Gandary Hati Islamy	PR	20	2016	3	4	4	4	5	4	3	5	3	3	4	5	47
31	Andi Tenri Halifah	PR	22	2014	5	4	5	5	4	5	3	5	3	3	3	5	50
32	Sherly Karra	PR	22	2013	2	2	2	2	2	2	5	5	2	2	2	5	33
33	Marhumah	PR	21	2016	4	4	4	3	5	3	4	5	4	4	2	4	46
34	Mutiara Wulandari	PR	20	2016	4	4	4	4	4	2	4	5	2	2	2	4	41
35	Ahmad Al Hafizh	LK	18	2017	3	4	4	4	5	3	3	3	2	2	3	5	41
36	Mutiara Nur Hikmah	PR	18	2017	4	4	4	4	4	4	5	5	3	3	4	5	49
37	Andi Farasakti Misdin	LK	20	2016	4	4	4	4	4	4	4	4	2	2	2	4	42
38	Rachel Putri Agustin Parrangan	PR	18	2018	2	2	3	3	3	2	2	2	2	2	2	3	28
39	Muhammad Farhan Muharram	LK	18	2018	4	4	4	3	5	3	4	3	2	2	2	5	41
40	Abid Abkar Saleh	LK	18	2018	5	4	3	3	5	3	3	5	3	3	3	4	44
41	Ainun Tasri	PR	18	2018	4	4	4	4	4	5	3	5	4	3	4	4	48
42	Risa Purnama Ningrum	PR	23	2013	5	2	2	4	5	2	2	2	2	2	2	5	35
43	A. Tiara Alfiani Saputri	PR	19	2017	5	4	5	4	5	3	4	3	3	2	2	4	44

No	Nama	L/P	Usia	Ang	Item Reward												Total
					1	2	3	4	5	6	7	8	9	#	#	12	
44	Astuti Rana	PR	18	2018	4	5	5	4	5	5	5	5	4	4	4	5	55
45	Arinil Hidayah Burhanuddin	PR	18	2018	4	5	5	5	5	5	4	5	3	3	2	4	50
46	Damayanti Darman	PR	19	2017	5	3	3	4	4	5	4	4	5	4	5	5	51
47	Rika Rukmana Rahmat	PR	21	2015	3	3	3	5	5	3	3	3	3	3	3	5	42
48	lidini	PR	21	2015	4	3	4	3	4	2	4	4	2	2	2	4	38
49	Aida Nurwahidah	PR	21	2015	2	3	3	2	3	3	3	3	1	1	1	3	28



No	Nama	L/P	Usia	Ang	Item Kunjungan												Total
					13	14	15	16	17	18	19	20	21	22	23	24	
1	Irwan Widyanto	LK	20	2016	5	2	4	4	3	3	2	4	2	4	3	5	41
2	Nurul Hikmah	PR	22	2013	5	4	4	3	4	4	3	4	3	3	4	3	44
3	M. Shabrun Manan	LK	22	2013	4	3	4	4	4	2	3	5	2	2	3	4	40
4	Hikmawati	PR	21	2014	5	4	5	3	5	3	1	5	2	3	4	3	43
5	Amliana	PR	20	2015	5	5	5	5	5	5	4	5	3	4	3	3	52
6	Firda Nurfaizah Anhar	PR	20	2015	5	5	5	5	5	5	4	5	2	3	4	4	52
7	Rachma Yuningsih Hipi	PR	20	2015	5	2	4	4	4	4	4	4	1	3	3	4	42
8	Oktaviana Indah Kusumawati	PR	19	2016	5	5	5	3	5	4	1	5	1	1	5	4	44
9	Nurul Fadhila Faradhiba	PR	22	2014	5	2	5	5	5	5	5	5	4	4	2	4	51
10	Nurindah Sari	PR	19	2018	5	2	5	4	5	3	4	5	2	4	4	5	48
11	Mustaina Ar	PR	18	2018	5	1	5	5	4	4	3	4	4	4	4	4	47
12	Nuramalia	PR	17	2018	4	3	5	4	4	4	3	4	2	3	4	3	43
13	Nur Indah Nabila	PR	19	2018	2	4	2	2	2	2	2	3	2	2	3	2	28
14	Nur Aini Umar	PR	19	2018	4	4	4	3	4	3	2	4	3	3	4	3	41
15	Milenia Irhan Nur Fitri	PR	18	2018	4	2	4	2	4	4	4	2	1	4	3	4	38
16	Masita Yulandri Salim	PR	18	2018	4	3	4	3	3	3	2	4	2	2	3	3	36
17	Humaira Uswatun Hasanah	PR	18	2018	5	2	5	4	5	3	2	4	2	2	5	3	42
18	Nurfaidah Ardis	PR	22	2015	4	2	4	2	4	4	2	4	2	2	4	4	38
19	Nunung Rahayu	PR	21	2015	5	4	4	3	4	4	4	5	2	2	4	4	45
20	St. Nadira	PR	20	2017	4	2	5	3	3	4	2	5	2	3	2	2	37
21	Innah Muthmainnah	PR	21	2015	4	2	4	2	4	4	4	4	2	3	2	4	39
22	Revita Nur Annisa Syahrir	PR	19	2017	5	4	5	5	5	4	2	5	1	3	4	3	46

No	Nama	L/P	Usia	Ang	Item Kunjungan												Total
					13	14	15	16	17	18	19	20	21	22	23	24	
23	Nikita Mar'ati Saleha	PR	22	2014	4	5	4	3	4	3	5	4	4	3	3	4	46
24	Muh. Ibnu Kafsir Sudding	LK	21	2015	4	4	5	4	4	2	2	4	2	2	4	4	41
25	Mutmainnah	PR	21	2015	5	4	4	2	5	2	2	4	2	4	2	4	40
26	Sri Laksmi Dewi	PR	20	2016	3	4	5	3	4	4	4	4	2	4	4	5	46
27	Jysa Nursakinah	PR	19	2017	4	2	4	2	4	2	4	4	2	4	4	4	40
28	Nur Aliyah	PR	23	2013	5	3	4	5	4	4	3	4	3	3	2	2	42
29	Evy Lidya Yuliana	PR	18	2018	5	2	4	4	5	2	3	5	1	2	4	4	41
30	Gandary Hati Islamy	PR	20	2016	4	5	5	3	4	4	3	4	2	2	4	2	42
31	Andi Tenri Halifah	PR	22	2014	5	2	3	3	4	3	2	4	1	1	5	2	35
32	Sherly Karra	PR	22	2013	5	4	4	2	5	2	1	5	1	3	4	3	39
33	Marhumah	PR	21	2016	4	4	4	4	4	4	4	4	2	4	4	4	46
34	Mutiara Wulandari	PR	20	2016	5	4	5	5	5	5	5	5	1	4	4	5	53
35	Ahmad Al Hafizh	LK	18	2017	5	3	5	3	4	2	1	4	1	3	4	3	38
36	Mutiara Nur Hikmah	PR	18	2017	4	4	4	3	5	4	2	4	2	3	4	4	43
37	Andi Farasakti Misdin	LK	20	2016	4	2	5	5	5	2	2	5	1	1	5	1	38
38	Rachel Putri Agustin Parrangan	PR	18	2018	4	4	4	3	3	4	2	4	2	2	3	4	39
39	Muhammad Farhan Muharram	LK	18	2018	4	4	5	2	5	4	3	5	3	2	5	4	46
40	Abid Abkar Saleh	LK	18	2018	5	5	5	3	4	4	3	4	3	3	3	3	45
41	Ainun Tasri	PR	18	2018	4	3	4	4	4	4	2	4	2	3	5	2	41
42	Risa Purnama Ningrum	PR	23	2013	4	5	5	5	5	5	4	5	5	5	5	5	58
43	A. Tiara Alfiani Saputri	PR	19	2017	4	4	5	3	4	4	4	5	3	3	5	3	47

No	Nama	L/P	Usia	Ang	Item Kunjungan												Total
					13	14	15	16	17	18	19	20	21	22	23	24	
44	Astuti Rana	PR	18	2018	4	3	4	3	5	4	3	4	4	3	4	3	44
45	Arinil Hidayah Burhanuddin	PR	18	2018	5	4	4	4	5	2	4	5	3	3	3	4	46
46	Damayanti Darman	PR	19	2017	5	4	5	5	5	4	3	5	3	4	4	5	52
47	Rika Rukmana Rahmat	PR	21	2015	5	1	5	5	5	3	3	5	3	5	4	5	49
48	lidini	PR	21	2015	4	4	4	2	4	2	2	4	2	2	4	4	38
49	Aida Nurwahidah	PR	21	2015	5	2	3	2	3	2	1	3	1	1	2	1	26



No	Nama	L/P	Usia	Ang	item Reward												item Kunjungan												Total
					1	2	3	4	5	6	7	8	9	10	11	12	13	14	15	16	17	18	19	20	21	22	23	24	
1	Irwan Widiyanto	LK	20	2016	2	3	3	2	4	3	3	3	2	2	2	4	5	2	4	4	3	3	2	4	2	4	3	5	74
2	Nurul Hikmah	PR	22	2013	3	4	4	3	5	2	4	4	3	3	4	4	5	4	4	3	4	4	3	4	3	3	4	3	87
3	M. Shabrun Manan	LK	22	2013	4	4	5	3	3	3	5	5	4	2	2	4	4	3	4	4	4	2	3	5	2	2	3	4	84
4	Hikmawati	PR	21	2014	4	3	3	2	4	3	3	4	2	2	2	5	5	4	5	3	5	3	1	5	2	3	4	3	80
5	Amliana	PR	20	2015	4	1	1	4	4	1	5	5	2	2	2	4	5	5	5	5	5	5	4	5	3	4	3	3	87
6	Firda Nurfaizah Anhar	PR	20	2015	3	4	4	4	4	2	4	4	2	2	2	4	5	5	5	5	5	5	4	5	2	3	4	4	91
7	Rachma Yuningsih Hipi	PR	20	2015	2	3	3	2	4	1	5	5	1	1	1	4	5	2	4	4	4	4	4	4	1	3	3	4	74
8	Oktaviana Indah Kusumawati	PR	19	2016	4	3	3	4	5	3	3	3	3	2	2	4	5	5	5	3	5	4	1	5	1	1	5	4	83
9	Nurul Fadhila Faradhiba	PR	22	2014	4	4	4	4	5	2	5	5	2	2	2	5	5	2	5	5	5	5	5	5	4	4	2	4	95
10	Nurindah Sari	PR	19	2018	4	4	4	5	5	3	4	4	4	4	4	5	5	2	5	4	5	3	4	5	2	4	4	5	98
11	Mustaina Ar	PR	18	2018	3	5	4	3	5	3	4	5	3	3	4	5	5	1	5	5	4	4	3	4	4	4	4	4	94
12	Nuramalia	PR	17	2018	2	2	2	2	3	2	2	2	2	1	2	2	4	3	5	4	4	4	3	4	2	3	4	3	67
13	Nur Indah Nabila	PR	19	2018	3	2	2	2	3	2	2	2	2	2	2	3	2	4	2	2	2	2	2	3	2	2	3	2	55
14	Nur Aini Umar	PR	19	2018	4	4	3	3	2	2	3	2	2	2	2	4	4	4	4	3	4	3	2	4	3	3	4	3	74
15	Milenia Irhan Nur Fitri	PR	18	2018	2	3	3	2	3	2	2	1	2	2	2	4	4	2	4	2	4	4	4	2	1	4	3	4	66

No	Nama	L/P	Usia	Ang	item Reward												item Kunjungan												Total
					1	2	3	4	5	6	7	8	9	10	11	12	13	14	15	16	17	18	19	20	21	22	23	24	
16	Masita Yulandri Salim	PR	18	2018	3	3	2	2	3	2	2	2	2	2	2	4	4	3	4	3	3	2	4	2	2	3	3	65	
17	Humaira Uswatun Hasanah	PR	18	2018	3	4	3	3	3	3	4	4	3	3	3	4	5	2	5	4	5	3	2	4	2	2	5	3	82
18	Nurfaidah Ardis	PR	22	2015	2	3	3	3	4	2	3	3	2	2	2	3	4	2	4	2	4	4	2	4	2	2	4	4	70
19	Nunung Rahayu	PR	21	2015	4	3	4	4	4	3	4	4	2	2	2	4	5	4	4	3	4	4	4	5	2	2	4	4	85
20	St. Nadira	PR	20	2017	4	4	3	5	5	4	5	5	3	3	2	5	4	2	5	3	3	4	2	5	2	3	2	2	85
21	Innah Muthmainnah	PR	21	2015	4	4	4	4	4	4	4	4	4	4	4	4	4	2	4	2	4	4	4	4	2	3	2	4	87
22	Revita Nur Annisa Syahrir	PR	19	2017	3	3	3	3	5	3	2	2	2	2	3	5	5	4	5	5	5	4	2	5	1	3	4	3	82
23	Nikita Mar'ati Saleha	PR	22	2014	5	4	2	2	2	3	3	4	2	2	2	3	4	5	4	3	4	3	5	4	4	3	3	4	80
24	Muh. Ibnu Kafsir Sudding	LK	21	2015	3	3	3	3	4	2	3	3	2	2	2	4	4	4	5	4	4	2	2	4	2	2	4	4	75
25	Mutmainnah	PR	21	2015	4	4	3	4	5	4	3	5	2	2	3	4	5	4	4	2	5	2	2	4	2	4	2	4	83
26	Sri Laksmi Dewi	PR	20	2016	4	4	5	4	5	3	5	4	3	2	2	4	3	4	5	3	4	4	4	4	2	4	4	5	91
27	Jysa Nursakinah	PR	19	2017	3	4	4	3	4	2	3	3	3	3	3	4	4	2	4	2	4	2	4	4	2	4	4	4	79
28	Nur Aliyah	PR	23	2013	3	4	4	4	5	3	4	4	3	3	4	4	5	3	4	5	4	4	3	4	3	3	2	2	87
29	Evy Lidya Yuliana	PR	18	2018	3	4	4	3	4	4	2	4	3	3	4	4	5	2	4	4	5	2	3	5	1	2	4	4	83
30	Gandary Hati Islamy	PR	20	2016	3	4	4	4	5	4	3	5	3	3	4	5	4	5	5	3	4	4	3	4	2	2	4	2	89

No	Nama	L/P	Usia	Ang	item Reward												item Kunjungan												Total
					1	2	3	4	5	6	7	8	9	10	11	12	13	14	15	16	17	18	19	20	21	22	23	24	
31	Andi Tenri Halifah	PR	22	2014	5	4	5	5	4	5	3	5	3	3	3	5	5	2	3	3	4	3	2	4	1	1	5	2	85
32	Sherly Karra	PR	22	2013	2	2	2	2	2	2	5	5	2	2	2	5	5	4	4	2	5	2	1	5	1	3	4	3	72
33	Marhumah	PR	21	2016	4	4	4	3	5	3	4	5	4	4	2	4	4	4	4	4	4	4	4	2	4	4	4	4	92
34	Mutiara Wulandari	PR	20	2016	4	4	4	4	4	2	4	5	2	2	2	4	5	4	5	5	5	5	5	1	4	4	5	94	
35	Ahmad Al Hafizh	LK	18	2017	3	4	4	4	5	3	3	3	2	2	3	5	5	3	5	3	4	2	1	4	1	3	4	3	79
36	Mutiara Nur Hikmah	PR	18	2017	4	4	4	4	4	4	5	5	3	3	4	5	4	4	4	3	5	4	2	4	2	3	4	4	92
37	Andi Farasakti Misdin	LK	20	2016	4	4	4	4	4	4	4	4	2	2	2	4	4	2	5	5	5	2	2	5	1	1	5	1	80
38	Rachel Putri Agustin Parrangan	PR	18	2018	2	2	3	3	3	2	2	2	2	2	2	3	4	4	4	3	3	4	2	4	2	2	3	4	67
39	Muhammad Farhan Muharram	LK	18	2018	4	4	4	3	5	3	4	3	2	2	2	5	4	4	5	2	5	4	3	5	3	2	5	4	87
40	Abid Abkar Saleh	LK	18	2018	5	4	3	3	5	3	3	5	3	3	3	4	5	5	5	3	4	4	3	4	3	3	3	3	89
41	Ainun Tasri	PR	18	2018	4	4	4	4	4	5	3	5	4	3	4	4	4	3	4	4	4	4	2	4	2	3	5	2	89
42	Risa Purnama Ningrum	PR	23	2013	5	2	2	4	5	2	2	2	2	2	2	5	4	5	5	5	5	5	4	5	5	5	5	5	93
43	A. Tiara Alfiani Saputri	PR	19	2017	5	4	5	4	5	3	4	3	3	2	2	4	4	4	5	3	4	4	4	5	3	3	5	3	91
44	Astuti Rana	PR	18	2018	4	5	5	4	5	5	5	5	4	4	4	5	4	3	4	3	5	4	3	4	4	3	4	3	99
45	Arinil Hidayah Burhanuddin	PR	18	2018	4	5	5	5	5	5	4	5	3	3	2	4	5	4	4	4	5	2	4	5	3	3	3	4	96

No	Nama	L/P	Usia	Ang	item Reward												item Kunjungan												Total
					1	2	3	4	5	6	7	8	9	10	11	12	13	14	15	16	17	18	19	20	21	22	23	24	
46	Damayanti Darman	PR	19	2017	5	3	3	4	4	5	4	4	5	4	5	5	5	4	5	5	5	4	3	5	3	4	4	5	103
47	Rika Rukmana Rahmat	PR	21	2015	3	3	3	5	5	3	3	3	3	3	3	5	5	1	5	5	5	3	3	5	3	5	4	5	91
48	lidini	PR	21	2015	4	3	4	3	4	2	4	4	2	2	2	4	4	4	4	2	4	2	2	4	2	2	4	4	76
49	Aida Nurwahidah	PR	21	2015	2	3	3	2	3	3	3	3	1	1	1	3	5	2	3	2	3	2	1	3	1	1	2	1	54

Keterangan

Laki -Laki = 7 Orang

Perempuan = 42 Orang



No	Nama	L/P	Usia	Ang	Aitem Reward												Aitem Kunjungan												Total
					1	2	3	4	5	6	7	8	9	10	11	12	13	14	15	16	17	18	19	20	21	22	23	24	
12	Nuramalia	PR	17	2018	2	2	2	2	3	2	2	2	2	1	2	2	4	3	5	4	4	4	3	4	2	3	4	3	67
11	Mustaina Ar	PR	18	2018	3	5	4	3	5	3	4	5	3	3	4	5	5	1	5	5	4	4	3	4	4	4	4	4	94
15	Milenia Irhan Nur Fitri	PR	18	2018	2	3	3	2	3	2	2	1	2	2	2	4	4	2	4	2	4	4	4	2	1	4	3	4	66
16	Masita Yulandri Salim	PR	18	2018	3	3	2	2	3	2	2	2	2	2	2	4	4	3	4	3	3	3	2	4	2	2	3	3	65
17	Humaira Uswatun Hasanah	PR	18	2018	3	4	3	3	3	3	4	4	3	3	3	4	5	2	5	4	5	3	2	4	2	2	5	3	82
29	Evy Lidya Yuliana	PR	18	2018	3	4	4	3	4	4	2	4	3	3	4	4	5	2	4	4	5	2	3	5	1	2	4	4	83
35	Ahmad Al Hafizh	LK	18	2017	3	4	4	4	5	3	3	3	2	2	3	5	5	3	5	3	4	2	1	4	1	3	4	3	79
34	Mutiara Nur Hikmah	PR	18	2017	4	4	4	4	4	4	5	5	3	3	4	5	4	4	4	3	5	4	2	4	2	3	4	4	92
38	Rachel Putri Agustin Parrangan	PR	18	2018	2	2	3	3	3	2	2	2	2	2	2	3	4	4	4	3	3	4	2	4	2	2	3	4	67
39	Muhammad Farhan Muharram	LK	18	2018	4	4	4	3	5	3	4	3	2	2	2	5	4	4	5	2	5	4	3	5	3	2	5	4	87
40	Abid Abkar Saleh	LK	18	2018	5	4	3	3	5	3	3	5	3	3	3	4	5	5	5	3	4	4	3	4	3	3	3	3	89
41	Ainun Tasri	PR	18	2018	4	4	4	4	4	5	3	5	4	3	4	4	4	3	4	4	4	4	2	4	2	3	5	2	89
44	Astuti Rana	PR	18	2018	4	5	5	4	5	5	5	5	4	4	4	4	5	4	3	4	3	5	4	3	4	4	3	4	99
45	Arinil Hidayah Burhanuddin	PR	18	2018	4	5	5	5	5	5	4	5	3	3	2	4	5	4	4	4	5	2	4	5	3	3	3	4	96
8	Oktaviana Indah Kusumawati	PR	19	2016	4	3	3	4	5	3	3	3	3	2	2	4	5	5	5	3	5	4	1	5	1	1	5	4	83
10	Nurindah Sari	PR	19	2018	4	4	4	5	5	3	4	4	4	4	4	5	5	2	5	4	5	3	4	5	2	4	4	5	98
13	Nur Indah Nabila	PR	19	2018	3	2	2	2	3	2	2	2	2	2	2	3	2	4	2	2	2	2	2	2	3	2	2	3	55

No	Nama	L/P	Usia	Ang	Aitem Reward												Aitem Kunjungan												Total	
					1	2	3	4	5	6	7	8	9	10	11	12	13	14	15	16	17	18	19	20	21	22	23	24		
14	Nur Aini Umar	PR	19	2018	4	4	3	3	2	2	3	2	2	2	2	4	4	4	4	3	4	3	2	4	3	3	4	3	74	
22	Revita Nur Annisa Syahrir	PR	19	2017	3	3	3	3	5	3	2	2	2	2	3	5	5	4	5	5	5	4	2	5	1	3	4	3	82	
27	Jysa Nursakinah	PR	19	2017	3	4	4	3	4	2	3	3	3	3	3	4	4	2	4	2	4	2	4	4	2	4	4	4	79	
43	A. Tiara Alfiani Saputri	PR	19	2017	5	4	5	4	5	3	4	3	3	2	2	4	4	4	5	3	4	4	4	5	3	3	5	3	91	
46	Damayanti Darman	PR	19	2017	5	3	3	4	4	5	4	4	5	4	5	5	5	4	5	5	5	4	3	5	3	4	4	5	103	
1	Irwan Widiyanto	LK	20	2016	2	3	3	2	4	3	3	3	2	2	2	4	5	2	4	4	3	3	2	4	2	4	3	5	74	
5	Amliana	PR	20	2015	4	1	1	4	4	1	5	5	2	2	2	4	5	5	5	5	5	5	4	5	3	4	3	3	87	
6	Firda Nurfaizah Anhar	PR	20	2015	3	4	4	4	4	2	4	4	2	2	2	4	5	5	5	5	5	5	4	5	2	3	4	4	91	
7	Rachma Yuningsih Hipi	PR	20	2015	2	3	3	2	4	1	5	5	1	1	1	4	5	2	4	4	4	4	4	4	1	3	3	4	74	
20	St. Nadira	PR	20	2017	4	4	3	5	5	4	5	5	3	3	2	5	4	2	5	3	3	4	2	5	2	3	2	2	85	
26	Sri Laksmi Dewi	PR	20	2016	4	4	5	4	5	3	5	4	3	2	2	4	3	4	5	3	4	4	4	4	2	4	4	5	91	
30	Gandary Hati Islamy	PR	20	2016	3	4	4	4	5	4	3	5	3	3	4	5	4	5	5	3	4	4	3	4	2	2	4	2	89	
34	Mutiara Wulandari	PR	20	2016	4	4	4	4	4	2	4	5	2	2	2	4	5	4	5	5	5	5	5	5	1	4	4	5	94	
37	Andi Farasakti Misdin	LK	20	2016	4	4	4	4	4	4	4	4	2	2	2	4	4	2	5	5	5	2	2	5	1	1	5	1	80	
4	Hikmawati	PR	21	2014	4	3	3	2	4	3	3	4	2	2	2	5	5	4	5	3	5	3	1	5	2	3	4	3	80	
19	Nunung Rahayu	PR	21	2015	4	3	4	4	4	3	4	4	2	2	2	4	5	4	4	3	4	4	4	5	2	2	4	4	85	
21	Innah Muthmainnah	PR	21	2015	4	4	4	4	4	4	4	4	4	4	4	4	4	2	4	2	4	4	4	4	4	2	3	2	4	87

No	Nama	L/P	Usia	Ang	Aitem Reward												Aitem Kunjungan												Total
					1	2	3	4	5	6	7	8	9	10	11	12	13	14	15	16	17	18	19	20	21	22	23	24	
24	Muh. Ibnu Kafsir Sudding	LK	21	2015	3	3	3	3	4	2	3	3	2	2	2	4	4	4	5	4	4	2	2	4	2	2	4	4	75
25	Mutmainnah	PR	21	2015	4	4	3	4	5	4	3	5	2	2	3	4	5	4	4	2	5	2	2	4	2	4	2	4	83
33	Marhumah	PR	21	2016	4	4	4	3	5	3	4	5	4	4	2	4	4	4	4	4	4	4	4	4	2	4	4	4	92
47	Rika Rukmana Rahmat	PR	21	2015	3	3	3	5	5	3	3	3	3	3	3	5	5	1	5	5	5	3	3	5	3	5	4	5	91
48	lidini	PR	21	2015	4	3	4	3	4	2	4	4	2	2	2	4	4	4	4	2	4	2	2	4	2	2	4	4	76
49	Aida Nurwahidah	PR	21	2015	2	3	3	2	3	3	3	3	1	1	1	3	5	2	3	2	3	2	1	3	1	1	2	1	54
2	Nurul Hikmah	PR	22	2013	3	4	4	3	5	2	4	4	3	3	4	4	5	4	4	3	4	4	3	4	3	3	4	3	87
3	M. Shabrun Manan	LK	22	2013	4	4	5	3	3	3	5	5	4	2	2	4	4	3	4	4	4	2	3	5	2	2	3	4	84
9	Nurul Fadhila Faradhiba	PR	22	2014	4	4	4	4	5	2	5	5	2	2	2	5	5	2	5	5	5	5	5	5	4	4	2	4	95
18	Nurfaidah Ardis	PR	22	2015	2	3	3	3	4	2	3	3	2	2	2	3	4	2	4	2	4	4	2	4	2	2	4	4	70
23	Nikita Mar'ati Saleha	PR	22	2014	5	4	2	2	2	3	3	4	2	2	2	3	4	5	4	3	4	3	5	4	4	3	3	4	80
31	Andi Tenri Halifah	PR	22	2014	5	4	5	5	4	5	3	5	3	3	3	5	5	2	3	3	4	3	2	4	1	1	5	2	85
32	Sherly Karra	PR	22	2013	2	2	2	2	2	2	5	5	2	2	2	5	5	4	4	2	5	2	1	5	1	3	4	3	72
28	Nur Aliyah	PR	23	2013	3	4	4	4	5	3	4	4	3	3	4	4	5	3	4	5	4	4	3	4	3	3	2	2	87
42	Risa Purnama Ningrum	PR	23	2013	5	2	2	4	5	2	2	2	2	2	2	5	4	5	5	5	5	5	4	5	5	5	5	5	93

Keterangan

Usia	Jumlah
Usia 17 tahun	1 Orang
Usia 18 tahun	13 Orang
Usia 19 tahun	8 Orang
Usia 20 tahun	9 Orang
Usia 21 tahun	9 Orang
Usia 22 tahun	7 Orang
Usia 23 Tahun	2 Orang
Total	49 Orang



No	Nama	L/P	Usia	Ang	item Reward												item Kunjungan										Total			
					1	2	3	4	5	6	7	8	9	10	11	12	13	14	15	16	17	18	19	20	21	22		23	24	
2	Nurul Hikmah	PR	22	2013	3	4	4	3	5	2	4	4	3	3	4	4	5	4	4	3	4	4	3	4	3	4	3	87		
3	M. Shabrun Manan	LK	22	2013	4	4	5	3	3	3	5	5	4	2	2	4	4	3	4	4	4	2	3	5	2	2	3	4	84	
28	Nur Aliyah	PR	23	2013	3	4	4	4	5	3	4	4	3	3	4	4	5	3	4	5	4	4	3	4	3	3	2	2	87	
32	Sherly Karra	PR	22	2013	2	2	2	2	2	2	5	5	2	2	2	5	5	4	4	2	5	2	1	5	1	3	4	3	72	
42	Risa Purnama Ningrum	PR	23	2013	5	2	2	4	5	2	2	2	2	2	2	5	4	5	5	5	5	5	4	5	5	5	5	5	93	
4	Hikmawati	PR	21	2014	4	3	3	2	4	3	3	4	2	2	2	5	5	4	5	3	5	3	1	5	2	3	4	3	80	
9	Nurul Fadhila Faradhiba	PR	22	2014	4	4	4	4	5	2	5	5	2	2	2	5	5	2	5	5	5	5	5	5	5	4	4	2	4	95
23	Nikita Mar'ati Saleha	PR	22	2014	5	4	2	2	2	3	3	4	2	2	2	3	4	5	4	3	4	3	5	4	4	3	3	4	80	
31	Andi Tenri Halifah	PR	22	2014	5	4	5	5	4	5	3	5	3	3	3	5	5	2	3	3	4	3	2	4	1	1	5	2	85	
5	Amliana	PR	20	2015	4	1	1	4	4	1	5	5	2	2	2	4	5	5	5	5	5	5	4	5	3	4	3	3	87	
6	Firda Nurfaizah Anhar	PR	20	2015	3	4	4	4	4	2	4	4	2	2	2	4	5	5	5	5	5	5	4	5	2	3	4	4	91	
7	Rachma Yuningsih Hipi	PR	20	2015	2	3	3	2	4	1	5	5	1	1	1	4	5	2	4	4	4	4	4	4	1	3	3	4	74	
18	Nurfaidah Ardis	PR	22	2015	2	3	3	3	4	2	3	3	2	2	2	3	4	2	4	2	4	4	2	4	2	2	4	4	70	
19	Nunung Rahayu	PR	21	2015	4	3	4	4	4	3	4	4	2	2	2	4	5	4	4	3	4	4	4	5	2	2	4	4	85	
21	Innah Muthmainnah	PR	21	2015	4	4	4	4	4	4	4	4	4	4	4	4	4	2	4	2	4	4	4	4	2	3	2	4	87	
24	Muh. Ibnu Kafsir Sudding	LK	21	2015	3	3	3	3	4	2	3	3	2	2	2	4	4	4	5	4	4	2	2	4	2	2	4	4	75	
25	Mutmainnah	PR	21	2015	4	4	3	4	5	4	3	5	2	2	3	4	5	4	4	2	5	2	2	4	2	4	2	4	83	
47	Rika Rukmana Rahmat	PR	21	2015	3	3	3	5	5	3	3	3	3	3	3	5	5	1	5	5	5	3	3	5	3	5	4	5	91	
48	lidini	PR	21	2015	4	3	4	3	4	2	4	4	2	2	2	4	4	4	4	2	4	2	2	4	2	2	4	4	76	
49	Aida Nurwahidah	PR	21	2015	2	3	3	2	3	3	3	3	1	1	1	3	5	2	3	2	3	2	1	3	1	1	2	1	54	
1	Irwan Widiyanto	LK	20	2016	2	3	3	2	4	3	3	3	2	2	2	4	5	2	4	4	3	3	2	4	2	4	3	5	74	
8	Oktaviana Indah Kusumawati	PR	19	2016	4	3	3	4	5	3	3	3	3	2	2	4	5	5	5	3	5	4	1	5	1	1	5	4	83	
26	Sri Laksmi Dewi	PR	20	2016	4	4	5	4	5	3	5	4	3	2	2	4	3	4	5	3	4	4	4	4	2	4	4	5	91	
30	Gandary Hati Islamy	PR	20	2016	3	4	4	4	5	4	3	5	3	3	3	4	5	4	5	5	3	4	4	3	4	2	2	4	2	89

No	Nama	L/P	Usia	Ang	item Reward												item Kunjungan										Total		
					1	2	3	4	5	6	7	8	9	10	11	12	13	14	15	16	17	18	19	20	21	22		23	24
33	Marhumah	PR	21	2016	4	4	4	3	5	3	4	5	4	4	2	4	4	4	4	4	4	4	4	2	4	4	4	92	
34	Mutiara Wulandari	PR	20	2016	4	4	4	4	4	2	4	5	2	2	2	4	5	4	5	5	5	5	5	1	4	4	5	94	
37	Andi Farasakti Misdin	LK	20	2016	4	4	4	4	4	4	4	4	2	2	2	4	4	2	5	5	5	2	2	5	1	1	5	1	80
20	St. Nadira	PR	20	2017	4	4	3	5	5	4	5	5	3	3	2	5	4	2	5	3	3	4	2	5	2	3	2	2	85
22	Revita Nur Annisa Syahrir	PR	19	2017	3	3	3	3	5	3	2	2	2	2	3	5	5	4	5	5	5	4	2	5	1	3	4	3	82
27	Jysa Nursakinah	PR	19	2017	3	4	4	3	4	2	3	3	3	3	3	4	4	2	4	2	4	2	4	4	2	4	4	4	79
35	Ahmad Al Hafizh	LK	18	2017	3	4	4	4	5	3	3	3	2	2	3	5	5	3	5	3	4	2	1	4	1	3	4	3	79
36	Mutiara Nur Hikmah	PR	18	2017	4	4	4	4	4	4	5	5	3	3	4	5	4	4	4	3	5	4	2	4	2	3	4	4	92
43	A. Tiara Alfiani Saputri	PR	19	2017	5	4	5	4	5	3	4	3	3	2	2	4	4	4	5	3	4	4	4	5	3	3	5	3	91
46	Damayanti Darman	PR	19	2017	5	3	3	4	4	5	4	4	5	4	5	5	5	4	5	5	5	4	3	5	3	4	4	5	103
10	Nurindah Sari	PR	19	2018	4	4	4	5	5	3	4	4	4	4	4	5	5	2	5	4	5	3	4	5	2	4	4	5	98
11	Mustaina Ar	PR	18	2018	3	5	4	3	5	3	4	5	3	3	4	5	5	1	5	5	4	4	3	4	4	4	4	4	94
12	Nuramalia	PR	17	2018	2	2	2	2	3	2	2	2	2	1	2	2	4	3	5	4	4	4	3	4	2	3	4	3	67
13	Nur Indah Nabila	PR	19	2018	3	2	2	2	3	2	2	2	2	2	2	3	2	4	2	2	2	2	2	3	2	2	3	2	55
14	Nur Aini Umar	PR	19	2018	4	4	3	3	2	2	3	2	2	2	2	4	4	4	4	3	4	3	2	4	3	3	4	3	74
15	Milenia Irhan Nur Fitri	PR	18	2018	2	3	3	2	3	2	2	1	2	2	2	4	4	2	4	2	4	4	4	2	1	4	3	4	66
16	Masita Yulandri Salim	PR	18	2018	3	3	2	2	3	2	2	2	2	2	2	4	4	3	4	3	3	3	2	4	2	2	3	3	65
17	Humaira Uswatun Hasanah	PR	18	2018	3	4	3	3	3	3	4	4	3	3	3	4	5	2	5	4	5	3	2	4	2	2	5	3	82
29	Evy Lidya Yuliana	PR	18	2018	3	4	4	3	4	4	2	4	3	3	4	4	5	2	4	4	5	2	3	5	1	2	4	4	83
38	Rachel Putri Agustin Parrangan	PR	18	2018	2	2	3	3	3	2	2	2	2	2	2	3	4	4	4	3	3	4	2	4	2	2	3	4	67
39	Muhammad Farhan Muharram	LK	18	2018	4	4	4	3	5	3	4	3	2	2	2	5	4	4	5	2	5	4	3	5	3	2	5	4	87
40	Abid Abkar Saleh	LK	18	2018	5	4	3	3	5	3	3	5	3	3	3	4	5	5	5	3	4	4	3	4	3	3	3	3	89
41	Ainun Tasri	PR	18	2018	4	4	4	4	4	5	3	5	4	3	4	4	4	3	4	4	4	4	2	4	2	3	5	2	89
44	Astuti Rana	PR	18	2018	4	5	5	4	5	5	5	5	4	4	4	5	4	3	4	3	5	4	3	4	4	3	4	3	99

No	Nama	L/P	Usia	Ang	item Reward												item Kunjungan										Total		
					1	2	3	4	5	6	7	8	9	10	11	12	13	14	15	16	17	18	19	20	21	22		23	24
45	Arinil Hidayah Burhanuddin	PR	18	2018	4	5	5	5	5	5	4	5	3	3	2	4	5	4	4	4	5	2	4	5	3	3	3	4	96

Keterangan

Angkatan	Jumlah
2013	5 Orang
2014	4 Orang
2015	11 Orang
2016	7 Orang
2017	7 Orang
2018	15 Orang
Total	49 Orang



No	Nama	L/P	Usia	Ang	Item Kunjungan												Total	Ket
					13	14	15	16	17	18	19	20	21	22	23	24		
42	Risa Purnama Ningrum	PR	23	2013	4	5	5	5	5	5	4	5	5	5	5	58	Tinggi	
34	Mutiara Wulandari	PR	20	2016	5	4	5	5	5	5	5	5	1	4	4	5	53	Tinggi
5	Amliana	PR	20	2015	5	5	5	5	5	5	4	5	3	4	3	3	52	Tinggi
6	Firda Nurfaizah Anhar	PR	20	2015	5	5	5	5	5	5	4	5	2	3	4	4	52	Tinggi
46	Damayanti Darman	PR	19	2017	5	4	5	5	5	4	3	5	3	4	4	5	52	Tinggi
9	Nurul Fadhila Faradhiba	PR	22	2014	5	2	5	5	5	5	5	5	4	4	2	4	51	Tinggi
47	Rika Rukmana Rahmat	PR	21	2015	5	1	5	5	5	3	3	5	3	5	4	5	49	Tinggi
10	Nurindah Sari	PR	19	2018	5	2	5	4	5	3	4	5	2	4	4	5	48	Tinggi
11	Mustaina Ar	PR	18	2018	5	1	5	5	4	4	3	4	4	4	4	4	47	Tinggi
43	A. Tiara Alfiani Saputri	PR	19	2017	4	4	5	3	4	4	4	5	3	3	5	3	47	Tinggi
22	Revita Nur Annisa Syahrir	PR	19	2017	5	4	5	5	5	4	2	5	1	3	4	3	46	Tinggi
23	Nikita Mar'ati Saleha	PR	22	2014	4	5	4	3	4	3	5	4	4	3	3	4	46	Tinggi
26	Sri Laksmi Dewi	PR	20	2016	3	4	5	3	4	4	4	4	2	4	4	5	46	Tinggi
33	Marhumah	PR	21	2016	4	4	4	4	4	4	4	4	2	4	4	4	46	Tinggi
39	Muhammad Farham Muhar	LK	18	2018	4	4	5	2	5	4	3	5	3	2	5	4	46	Tinggi
45	Arinil Hidayah Burhanuddin	PR	18	2018	5	4	4	4	5	2	4	5	3	3	3	4	46	Tinggi
19	Nunung Rahayu	PR	21	2015	5	4	4	3	4	4	4	5	2	2	4	4	45	Tinggi
40	Abid Abkar Saleh	LK	18	2018	5	5	5	3	4	4	3	4	3	3	3	3	45	Tinggi
2	Nurul Hikmah	PR	22	2013	5	4	4	3	4	4	3	4	3	3	4	3	44	Tinggi
8	Oktaviana Indah Kusumawati	PR	19	2016	5	5	5	3	5	4	1	5	1	1	5	4	44	Tinggi
44	Astuti Rana	PR	18	2018	4	3	4	3	5	4	3	4	4	3	4	3	44	Tinggi
4	Hikmawati	PR	21	2014	5	4	5	3	5	3	1	5	2	3	4	3	43	Sedang

No	Nama	L/P	Usia	Ang	Item Kunjungan												Total	Ket
					13	14	15	16	17	18	19	20	21	22	23	24		
12	Nuramalia	PR	17	2018	4	3	5	4	4	4	3	4	2	3	4	3	43	Sedang
36	Mutiara Nur Hikmah	PR	18	2017	4	4	4	3	5	4	2	4	2	3	4	4	43	Sedang
7	Rachma Yuningsih Hipi	PR	20	2015	5	2	4	4	4	4	4	4	1	3	3	4	42	Sedang
17	Humaira Uswatun Hasanah	PR	18	2018	5	2	5	4	5	3	2	4	2	2	5	3	42	Sedang
28	Nur Aliyah	PR	23	2013	5	3	4	5	4	4	3	4	3	3	2	2	42	Sedang
30	Gandary Hati Islamy	PR	20	2016	4	5	5	3	4	4	3	4	2	2	4	2	42	Sedang
1	Irwan Widiyanto	LK	20	2016	5	2	4	4	3	3	2	4	2	4	3	5	41	Sedang
14	Nur Aini Umar	PR	19	2018	4	4	4	3	4	3	2	4	3	3	4	3	41	Sedang
24	Muh. Ibnu Kafsir Sudding	LK	21	2015	4	4	5	4	4	2	2	4	2	2	4	4	41	Sedang
29	Evy Lidya Yuliana	PR	18	2018	5	2	4	4	5	2	3	5	1	2	4	4	41	Sedang
41	Ainun Tasri	PR	18	2018	4	3	4	4	4	4	2	4	2	3	5	2	41	Sedang
3	M. Shabrun Manan	LK	22	2013	4	3	4	4	4	2	3	5	2	2	3	4	40	Sedang
25	Mutmainnah	PR	21	2015	5	4	4	2	5	2	2	4	2	4	2	4	40	Sedang
27	Jysa Nursakinah	PR	19	2017	4	2	4	2	4	2	4	4	2	4	4	4	40	Sedang
21	Innah Muthmainnah	PR	21	2015	4	2	4	2	4	4	4	4	2	3	2	4	39	Sedang
32	Sherly Karra	PR	22	2013	5	4	4	2	5	2	1	5	1	3	4	3	39	Sedang
38	Rachel Putri Agustin Parrangan	PR	18	2018	4	4	4	3	3	4	2	4	2	2	3	4	39	Sedang
15	Milenia Irhan Nur Fitri	PR	18	2018	4	2	4	2	4	4	4	2	1	4	3	4	38	Sedang
18	Nurfaidah Ardis	PR	22	2015	4	2	4	2	4	4	2	4	2	2	4	4	38	Sedang
35	Ahmad Al Hafizh	LK	18	2017	5	3	5	3	4	2	1	4	1	3	4	3	38	Sedang
37	Andi Farasakti Misdin	LK	20	2016	4	2	5	5	5	2	2	5	1	1	5	1	38	Sedang
48	lidini	PR	21	2015	4	4	4	2	4	2	2	4	2	2	4	4	38	Sedang

No	Nama	L/P	Usia	Ang	Item Kunjungan												Total	Ket
					13	14	15	16	17	18	19	20	21	22	23	24		
20	St. Nadira	PR	20	2017	4	2	5	3	3	4	2	5	2	3	2	2	37	Sedang
16	Masita Yulandri Salim	PR	18	2018	4	3	4	3	3	3	2	4	2	2	3	3	36	Sedang
31	Andi Tenri Halifah	PR	22	2014	5	2	3	3	4	3	2	4	1	1	5	2	35	Sedang
13	Nur Indah Nabila	PR	19	2018	2	4	2	2	2	2	2	3	2	2	3	2	28	Sedang
49	Aida Nurwahidah	PR	21	2015	5	2	3	2	3	2	1	3	1	1	2	1	26	Rendah

Keterangan

Rendah	1 orang	
Sedang	27 Orang	
Tinggi	21 Orang	

No	Nama	L/P	Usia	Ang	Item Reward												Total	Ket
					1	2	3	4	5	6	7	8	9	10	11	12		
44	Astuti Rana	PR	18	2018	4	5	5	4	5	5	5	5	4	4	4	5	55	Tinggi
46	Damayanti Darman	PR	19	2017	5	3	3	4	4	5	4	4	5	4	5	5	51	Tinggi
10	Nurindah Sari	PR	19	2018	4	4	4	5	5	3	4	4	4	4	4	5	50	Tinggi
31	Andi Tenri Halifah	PR	22	2014	5	4	5	5	4	5	3	5	3	3	3	5	50	Tinggi
45	Arinil Hidayah Burhanuddin	PR	18	2018	4	5	5	5	5	5	4	5	3	3	2	4	50	Tinggi
36	Mutiara Nur Hikmah	PR	18	2017	4	4	4	4	4	4	5	5	3	3	4	5	49	Tinggi
20	St. Nadira	PR	20	2017	4	4	3	5	5	4	5	5	3	3	2	5	48	Tinggi
21	Innah Muthmainnah	PR	21	2015	4	4	4	4	4	4	4	4	4	4	4	4	48	Tinggi
41	Ainun Tasri	PR	18	2018	4	4	4	4	4	5	3	5	4	3	4	4	48	Tinggi
11	Mustaina Ar	PR	18	2018	3	5	4	3	5	3	4	5	3	3	4	5	47	Tinggi
30	Gandary Hati Islamy	PR	20	2016	3	4	4	4	5	4	3	5	3	3	4	5	47	Tinggi
33	Marhumah	PR	21	2016	4	4	4	3	5	3	4	5	4	4	2	4	46	Tinggi
26	Sri Laksmi Dewi	PR	20	2016	4	4	5	4	5	3	5	4	3	2	2	4	45	Tinggi
28	Nur Aliyah	PR	23	2013	3	4	4	4	5	3	4	4	3	3	4	4	45	Tinggi
3	M. Shabrun Manan	LK	22	2013	4	4	5	3	3	3	5	5	4	2	2	4	44	Tinggi
9	Nurul Fadhila Faradhiba	PR	22	2014	4	4	4	4	5	2	5	5	2	2	2	5	44	Tinggi
40	Abid Abkar Saleh	LK	18	2018	5	4	3	3	5	3	3	5	3	3	3	4	44	Tinggi
43	A. Tiara Alfiani Saputri	PR	19	2017	5	4	5	4	5	3	4	3	3	2	2	4	44	Tinggi
2	Nurul Hikmah	PR	22	2013	3	4	4	3	5	2	4	4	3	3	4	4	43	Sedang
25	Mutmainnah	PR	21	2015	4	4	3	4	5	4	3	5	2	2	3	4	43	Sedang
29	Evy Lidya Yuliana	PR	18	2018	3	4	4	3	4	4	2	4	3	3	4	4	42	Sedang
37	Andi Farasakti Misdin	LK	20	2016	4	4	4	4	4	4	4	4	2	2	2	4	42	Sedang

No	Nama	L/P	Usia	Ang	Item Reward												Total	Ket
					1	2	3	4	5	6	7	8	9	10	11	12		
47	Rika Rukmana Rahmat	PR	21	2015	3	3	3	5	5	3	3	3	3	3	3	5	42	Sedang
34	Mutiara Wulandari	PR	20	2016	4	4	4	4	4	2	4	5	2	2	2	4	41	Sedang
35	Ahmad Al Hafizh	LK	18	2017	3	4	4	4	5	3	3	3	2	2	3	5	41	Sedang
39	Muhammad Farhan Muharram	LK	18	2018	4	4	4	3	5	3	4	3	2	2	2	5	41	Sedang
17	Humaira Uswatun Hasanah	PR	18	2018	3	4	3	3	3	3	4	4	3	3	3	4	40	Sedang
19	Nunung Rahayu	PR	21	2015	4	3	4	4	4	3	4	4	2	2	2	4	40	Sedang
6	Firda Nurfaizah Anhar	PR	20	2015	3	4	4	4	4	2	4	4	2	2	2	4	39	Sedang
8	Oktaviana Indah Kusumawati	PR	19	2016	4	3	3	4	5	3	3	3	3	2	2	4	39	Sedang
27	Jysa Nursakinah	PR	19	2017	3	4	4	3	4	2	3	3	3	3	3	4	39	Sedang
48	Idini	PR	21	2015	4	3	4	3	4	2	4	4	2	2	2	4	38	Sedang
4	Hikmawati	PR	21	2014	4	3	3	2	4	3	3	4	2	2	2	5	37	Sedang
22	Revita Nur Annisa Syahrir	PR	19	2017	3	3	3	3	5	3	2	2	2	2	3	5	36	Sedang
11	Amliana	PR	20	2015	4	1	1	4	4	1	5	5	2	2	2	4	35	Sedang
42	Risa Purnama Ningrum	PR	23	2013	5	2	2	4	5	2	2	2	2	2	2	5	35	Sedang
23	Nikita Mar'ati Saleha	PR	22	2014	5	4	2	2	2	3	3	4	2	2	2	3	34	Sedang
24	Muh. Ibnu Kafsir Sudding	LK	21	2015	3	3	3	3	4	2	3	3	2	2	2	4	34	Sedang
1	Irwan Widiyanto	LK	20	2016	2	3	3	2	4	3	3	3	2	2	2	4	33	Sedang
14	Nur Aini Umar	PR	19	2018	4	4	3	3	2	2	3	2	2	2	2	4	33	Sedang
32	Sherly Karra	PR	22	2013	2	2	2	2	2	2	5	5	2	2	2	5	33	Sedang
7	Rachma Yuningsih Hipi	PR	20	2015	2	3	3	2	4	1	5	5	1	1	1	4	32	Sedang
18	Nurfaidah Ardis	PR	22	2015	2	3	3	3	4	2	3	3	2	2	2	3	32	Sedang

No	Nama	L/P	Usia	Ang	Item Reward												Total	Ket
					1	2	3	4	5	6	7	8	9	10	11	12		
16	Masita Yulandri Salim	PR	18	2018	3	3	2	2	3	2	2	2	2	2	2	4	29	Sedang
15	Milenia Irhan Nur Fitri	PR	18	2018	2	3	3	2	3	2	2	1	2	2	2	4	28	Sedang
38	Rachel Putri Agustin Parrangan	PR	18	2018	2	2	3	3	3	2	2	2	2	2	2	3	28	Sedang
49	Aida Nurwahidah	PR	21	2015	2	3	3	2	3	3	3	3	1	1	1	3	28	Sedang
13	Nur Indah Nabila	PR	19	2018	3	2	2	2	3	2	2	2	2	2	2	3	27	Rendah
12	Nuramalia	PR	17	2018	2	2	2	2	3	2	2	2	2	1	2	2	24	Rendah

Keterangan


Rendah	2	Orang	
Sedang	29	Orang	
Tinggi	18	Orang	

No	Nama	L/P	Usia	Angkatan	intensitas kunjungan dalam/Bulan		
					Agustus	September	Oktober
1	Irwan Widyanto	LK	20	2016	4	1	1
2	Nurul Hikmah	PR	22	2013	0	0	0
3	M. Shabrun Manan	LK	22	2013	0	0	0
4	Hikmawati	PR	21	2014	0	0	0
5	Amliana	PR	20	2015	0	0	0
6	Firda Nurfaizah Anhar	PR	20	2015	0	0	0
7	Rachma Yuningsih Hipi	PR	20	2015	0	0	0
8	Oktaviana Indah Kusumawati	PR	19	2016	1	0	0
9	Nurul Fadhila Faradhiba	PR	22	2014	0	0	0
10	Nurindah Sari	PR	19	2018	1	8	9
11	Mustainah Ar	PR	18	2018	0	0	0
12	Nuramalia	PR	17	2018	0	0	0
13	Nur Indah Nabila	PR	19	2018	0	0	0
14	Nur Aini Umar	PR	19	2018	0	0	0
15	Milenia Irhan Nur Fitri	PR	18	2018	2	10	5
16	Masita Yulandri Salim	PR	18	2018	1	2	2
17	Humaira Uswatun Hasanah	PR	18	2018	0	1	0
18	Nurfaidah Ardis	PR	22	2015	0	0	1
19	Nunung Rahayu	PR	21	2015	0	0	0
20	St. Nadira	PR	20	2017	0	1	1
21	Innah Muthmainnah	PR	21	2015	3	4	5
22	Revita Nur Annisa Syahrir	PR	19	2017	0	0	1

No	Nama	L/P	Usia	Angkatan	intensitas kunjungan dalam/Bulan		
					Agustus	September	Oktober
23	Nikita Mar'ati Saleha	PR	22	2014	0	3	3
24	Muh. Ibnu Kafsir Sudding	LK	21	2015	0	0	0
25	Mutmainnah	PR	21	2015	1	7	7
26	Sri Laksmi Dewi	PR	20	2016	0	0	0
27	Jysa Nursakinah	PR	19	2017	0	0	0
28	Nur Aliyah	PR	23	2013	2	1	1
29	Evy Lidya Yuliana	PR	18	2018	0	4	2
30	Gandary Hati Islamy	PR	20	2016	1	6	6
31	Andi Tenri Halifah	PR	22	2014	0	0	0
32	Sherly Karra	PR	22	2013	0	0	1
33	Marhumah	PR	21	2016	3	4	6
34	Mutiara Wulandari	PR	20	2016	4	7	7
35	Ahmad Al Hafizh	LK	18	2017	0	1	1
36	Mutiara Nur Hikmah	PR	18	2017	4	5	4
37	Andi Farasakti Misdin	LK	20	2016	0	0	1
38	Rachel Putri Agustin Parrangan	PR	18	2018	0	3	1
39	Muhammad Farhan Muharram	LK	18	2018	1	2	1
40	Abid Abkar Saleh	LK	18	2018	0	0	0
41	Ainun Tasri	PR	18	2018	0	5	5
42	Risa Purnama Ningrum	PR	23	2013	0	3	3
43	A. Tiara Alfiani Saputri	PR	19	2017	0	3	0

No	Nama	L/P	Usia	Angkatan	intensitas kunjungan dalam/Bulan		
					Agustus	September	Oktober
44	Astuti Rana	PR	18	2018	0	3	0
45	Arinil Hidayah Burhanuddin	PR	18	2018	0	0	0
46	Damayanti Darman	PR	19	2017	0	0	4
47	Rika Rukmana Rahmat	PR	21	2015	0	1	0
48	lidini	PR	21	2015	1	0	0
49	Aida Nurwahidah	PR	21	2015	0	3	1





105. dan Katakanlah: "Bekerjalah kamu, Maka Allah dan Rasul-Nya serta orang-orang mukmin akan melihat pekerjaanmu itu, dan kamu akan dikembalikan kepada (Allah) yang mengetahui akan yang ghaib dan yang nyata, lalu diberitakan-Nya kepada kamu apa yang telah kamu kerjakan.

