

SISTEM PENGOLAHAN KOLEKSI DI PERPUSTAKAAN

MADRASAH ALIYAH NEGERI DAMPANG

KABUPATEN BANTAENG



Skripsi

Diajukan untuk Memenuhi Salah Satu Syarat Meraih Gelar
Sarjana Ilmu Perpustakaan Jurusan Ilmu Perpustakaan
pada Fakultas Adab dan Humaniora
UIN Alauddin Makassar

Oleh:
ANDI SULAIMAN
NIM. 40400111017

FAKULTAS ADAB DAN HUMANIORA
UNIVERSITAS ISLAM NEGERI ALAUDDIN
MAKASSAR

2016

PERNYATAAN KEASLIAN SKRIPSI

Mahasiswa yang bertanda tangan di bawah ini:


Nama : Andi Sulaiman
NIM : 40400111017
Tempat/Tgl. Lahir : Bantaeng, 29 Mei 1993
Jurusan : Ilmu Perpustakaan
Fakultas/Program : Adab dan Humaniora/ Strata Satu (S1)
Alamat : BTN Pao-Pao Permai Blok C No. 24
Judul : Sistem Pengolahan Koleksi di Perpustakaan Madrasah Aliyah
Negeri Dampang Kabupatten Bantaeng

Menyatakan dengan sesungguhnya dan penuh kesadaran bahwa skripsi ini benar adalah hasil karya sendiri. Jika dikemudian hari terbukti bahwa ia merupakan duplikat, tiruan, plagiat, atau dibuat oleh orang lain, sebagian atau seluruhnya, maka skripsi dan gelar yang diperoleh karenanya batal demi hukum.

Makassar, Februari 2016

Penulis,

UNIVERSITAS ISLAM NEGERI
ALAUDDIN
M A K A S S A R



ANDI SULAIMAN

NIM : 40400111017

PENGESAHAN SKRIPSI

Skripsi yang berjudul, “Sistem Pengolahan Koleksi di Perpustakaan Madrasah Aliyah Negeri Dampang Kabupaten Bantaeng”, yang disusun oleh Andi Sulaiman, NIM: 40400111017, mahasiswa Jurusan Ilmu Perpustakaan pada Fakultas Adab dan Humaniora UIN Alauddin Makassar, telah diuji dan dipertahankan dalam sidang munaqasyah yang diselenggarakan pada hari Rabu tanggal 10 Februari 2016, bertepatan dengan 1 Jumadil Awal 1437 H, dinyatakan telah dapat diterima sebagai salah satu syarat untuk memperoleh gelar Sarjana dalam Fakultas Adab dan Humaniora, Jurusan Ilmu Perpustakaan dengan beberapa perbaikan.

Makassar, 23 Februari 2017 M.


24 Rabiul Akhir 1438 H.

DEWAN PENGUJI:

Ketua	: Dr. Abd. Muin, M.Hum.	(.....)
Sekretaris	: Dra. Susmihara, M.Pd.	(.....)
Penguji I	: Drs. M. Jayadi, M.Ag.	(.....)
Penguji II	: Sitti Husaebah Pattah, S.Ag., S.S., M.Hum.	(.....)
Pembimbing I	: Dr. Andi Miswar, S.Ag., M.Ag.	(.....)
Pembimbing II	: Touku Umar, S. Hum., M.IP.	(.....)

M A K A S S A R

Diketahui Oleh:
Dekan Fakultas Adab dan Humaniora
UIN Alauddin Makassar,


Dr. H. Barsihannor, M.Ag.

NIP: 19691012 199603 1 033

KATA PENGANTAR



Puji dan syukur penulis panjatkan kehadirat Allah swt. karena atas hidayah dan taufiq-Nya sehingga penulis dapat menyusun dan menyelesaikan skripsi ini. Demikian pula salawat dan taslim senantiasa tercurah kepada Nabi Besar Muhammad saw. yang telah menuntun umat ke jalan yang lurus dengan ajaran Islam yang dibawanya.

Dalam penyusunan skripsi ini hingga selesainya, penulis banyak mengalami kesulitan. Akan tetapi berkat usaha yang sungguh-sungguh dan adanya bantuan serta dorongan dari berbagai pihak, maka kesulitan itu dapat teratasi terutama kedua orang tuaku Ayahanda H. Kr. Baddu Rahman dan Ibunda Hj. Andi. Hajrah yang telah mengasuh dan membesarkan dengan penuh rasa kasih sayang, serta memberikan restu dalam penyusunan skripsi ini.

Suatu kebanggaan tersendiri bagi penulis karena dapat menyelesaikan penyusunan skripsi. Penulis menyadari dalam penyusunan skripsi ini tidak dapat terlepas dari uluran tangan berbagai pihak, oleh karena itu dalam kesempatan ini penulis menyampaikan ucapan terima kasih yang setulusnya serta penghargaan yang setingginya kepada yang terhormat:

1. Prof. Dr. Musafir Pababbari, M.Si. beserta Wakil Rektor I, II, dan III.
2. Dr. Andi Miswar, S.Ag., M.Ag, Touku Umar, S.Hum., M.Ip selaku pembimbing I dan pembimbing II yang tulus ikhlas meluangkan waktunya dalam memberikan bimbingan dan arahan, sehingga skripsi ini dapat terselesaikan.

3. **Dr. H. Barsihannor, M.Ag.** Dekan Fakultas Adab dan Humaniora beserta Wakil Dekan I, II, III atas segala fasilitas yang diberikan dan senantiasa memberikan dorongan, bimbingan, dan nasehat kepada penulis.
4. A. Ibrahim, S.Ag., SS., M.Pd . dan Himayah, S.Ag., SS., MIMS. selaku Ketua Prodi dan Sekretaris Prodi Ilmu Perpustakaan.
5. Bapak, Ibu dosen beserta staf dalam lingkungan Fakultas Adab dan Humaniora UIN Alauddin Makassar yang tanpa pamrih dan penuh kesabaran berbagi ilmu pengetahuan selama masa studi.
6. Kepala Perpustakaan MAN Dampang Kabupaten Bantaeng beserta staf, yang telah membantu dalam memberikan informasi yang dibutuhkan oleh penulis dalam proses penyelesaian tulisan ini.
7. Keluarga tercinta Ibunda Kartini, yang selama ini penulis anggap sebagai orang tua yang selalu mendo'akan penulis sehingga penulis dapat menyelesaikan studi.
8. Saudara tercinta Andi Handriani, S.Pd, Andi wawo Petta cambang, S.Pd. Andi Aidil dan Andi Pardi yang selalu memberikan penulis dorongan dan senantiasa membantu menyelesaikan setiap masalah yang di hadapi penulis.
9. Buat adik Nining Fitri Arifa, Amd.Keb. Yang tak pernah lelah memberikan bantuan, dukungan, semangat dan motivasi. Serta tetap bertahan untuk melawan setiap masalah yang dihadapi selama ini sehingga penulis mampu berjuang kembali untuk menyelesaikan skripsi ini.
10. Sepupu yang selama ini memberikan dorongannya dalam proses perkuliahan Andi Ridwan, Andi Ilmi, Andi Imran, Andi Fajar, Andi Ali Arfandi.
11. Keluarga besar sektor pao-pao ka Dadan, Ridho, Agung, ka Vilsa, ka Mia, ka Sule, Idil, Ippan, beserta Inyol yang penulis anggap seperti saudara sendiri yang telah mengukir berbagai cerita selama penulis berada di Makassar.

12. Sahabat-sahabat yang sudah seperti saudara, Abbas, Andi zulkifli, Haidir, Akbar, Afdal, dan Maulana yang selalu memberikan keceriaan, dan warna-warni dalam hidup. Semoga Allah swt. senantiasa mengukuhkan persahabatan kita.
13. Bapak kepala desa Tindang sekeluarga dan Teman-teman KKN Ang. 50 Jupri, M. Semy Musakkir, Rijal, Rika Rahim, Anti Syam, Nurilmi, A. Melda, Rosmiyati dan Siti Jubaida. Semoga petemanan kita membawa berkah.
14. Seluruh saudara-saudari seperjuanganku keluarga besar jurusan Ilmu Perpustakaan tanpa terkecuali, yang telah berbagi cerita dalam “pelangi ilmu perpustakaan”, terutama kelompok AP.1 Ilmu Perpustakaan angkatan 2011.

Atas bantuan dan bimbingan yang telah diberikan, penulis memohon doa kehadiran Ilahi Rabbi, kiranya jasa-jasanya memperoleh balasan di sisi-Nya juga untuk semua yang telah hadir di sisi kehidupan penulis.

Akhirnya, penulis menyadari bahwa skripsi ini masih jauh dari kesempurnaan. Mengingat keterbatasan kemampuan dan ilmu pengetahuan yang penulis miliki, Karenanya penulis mengharapkan kritik dan saran dari semua pihak yang sifatnya membangun, Dari seluruh pembaca dan semoga skripsi ini dapat bermanfaat bagi banyak pihak.

UNIVERSITAS ISLAM NEGERI
ALAUDDIN
M A K A S S A R

Makassar, Februari 2016

Penulis,

ANDI SULAIMAN
NIM. 40400111017

DAFTAR ISI

	Halaman
HALAMA JUDUL	i
PERNYATAAN KEASLIAN SKRIPSI	ii
PENGESAHAN SKRIPSI	iii
KATA PENGANTAR	iv
DAFTAR ISI	vii
ABSTRAK	ix
BAB I PENDAHULUAN	
A. Latar Belakang.....	1
B. Rumusan Masalah	4
C. Fokus Penelitian dan Deskripsi Fokus	5
D. Kajian Pustaka	6
E. Tujuan dan Manfaat Penelitian.....	9
BAB II TINJAUAN TEORETIS	
A. Sistem Pengolahan Koleksi.....	10
B. Tahap pengolahan Koleksi.....	13
BAB III METODE PENELITIAN	
A. Jenis Penelitian.....	36
B. Lokasi dan Waktu Penelitian	36
C. Sumber Data.....	37
D. Metode Pengumpulan Data.....	37
E. Instrumen Penelitian	48
F. Teknik Analisis dan Pengelolaan Data	49

BAB IV HASIL PENELITIAN DAN PEMBAHASAN

A. Sejarah Singkat Perpustakaan Madrasah Aliyah Negeri Dampang
Kabupaten Bantaeng..... 40

B. Sistem Pengolahan Koleksi di Perpustakaan Madrasah Aliyah
Negeri Dampang Kabupaten Bantaeng 43

C. Kendala dalam Kegiatan Pengolahan Koleksi di Perpustakaan
Madrasah Aliyah Negeri Dampang Kabupaten Bantaeng 53

BAB V KESIMPULAN DAN SARAN

A. Kesimpulan 56

B. Saran..... 57

DAFTAR PUSTAKA

LAMPIRAN



ABSTRAK

Nama : Andi Sulaiman
Nim : 40400111017
Judul : **Sitem Pengolahan Koleksi di Perpustakaan Madrasah Aliyah Negeri Dampang Kabupaten Bantaeng**

Skripsi ini membahas tentang Sistem Pengolahan Koleksi di Perpustakaan Madrasah Aliyah Negeri Dampang Kabupaten Bantaeng. Pokok permasalahan yang diangkat dalam penelitian ini adalah bagaimana sistem pengolahan koleksi khususnya dalam kegiatan inventarisasi, klasifikasi, katalogisasi, penyusunan kartu katalog, penyusunan buku di rak, dan apa saja yang menjadi kendala dalam kegiatan pengolahan.

Jenis penelitian yang digunakan adalah jenis penelitian deskriptif kualitatif. Instrumen yang digunakan dalam penelitian ini adalah peneliti sendiri dengan alat bantu berupa pedoman wawancara dan smartphone. Tujuan penelitian ini adalah untuk mendeskripsikan atau menggambarkan sistem pengolahan koleksi dan kendala yang di hadapi dalam kegiatan pengolahan

Hasil penelitian menunjukkan bahwa sistem pengolahan koleksi di Perpustakaan Madrasah Aliyah Negeri Dampang Kabupaten Bantaeng dalam kegiatan inventarisasi masih kurang hanya terdapat stempel kepemilikan, stempel bagi buku referensi yang tidak untuk dipinjamkan, dan data atau keterangan bibliografi yang perlu disediakan pada lajur-lajur buku induk tidak sesuai dengan pencatatan di buku induk. Kegiatan klasifikasi cukup baik kegiatan klasifikasi cukup baik dengan menetapkan subjek buku dan menentukan nomor klas utama. Kegiatan katalogisasi belum dilakukan. Kegiatan pengolahan fisik buku masih kurang hanya terdapat pelabelan buku sedangkan pembuatan kartu buku beserta kantongnya belum dilakukan. Dan kegiatan penyusunan koleksi di rak baik dan teratur. Adapun kendala yang dihadapi dalam kegiatan pengolahan yaitu terbatasnya tenaga pustakawan, kurangnya dana untuk mengolah perpustakaan, dan minimnya motivasi kerja.

Diharapkan kepada pustakawan dalam mengolah koleksi yang ada di perpustakaan Madrasah Aliyah Negeri Dampang Kabupaten Bantaeng agar memperhatikan tata cara pengelolaan perpustakaan sekolah khususnya dalam pengolahan koleksi, dan memiliki tenaga pustakawan yang berlatar belakang pendidikan sebagai ilmu perpustakaan, sehingga proses pengolahan perpustakaan sekolah menjadi lebih terorganisir.

BAB I

PENDAHULUAN

A. Latar Belakang

Perpustakaan berkembang pesat dari waktu ke waktu menyesuaikan dengan perkembangan pola kehidupan masyarakat, kebutuhan, pengetahuan, dan teknologi informasi. Dilihat dari perkembangan kebutuhan dan pengetahuan sekarang ini banyak bermunculan istilah perpustakaan umum, perpustakaan khusus, perpustakaan anak-anak, perpustakaan sekolah, perpustakaan akademik, perpustakaan perusahaan, dan lain sebagainya (Riyanto, 2012: 1).

Perpustakaan sebagai sarana penyebaran informasi, ilmu pengetahuan, teknologi dan sumber informasi bagi semua orang. Untuk itu pelayanan perpustakaan harus berorientasi kepada pengguna (*user centered*) sehingga dapat mendukung pemberdayaan bangsa Indonesia menjadi bangsa yang cerdas dan selalu ingin maju (Saleh, 2011: 11).

Perpustakaan sekolah merupakan bagian penting dari komponen pendidikan yang tidak dapat dipisahkan keberadaannya dari lingkungan sekolah. Salah satu sarana pendidikan perpustakaan sekolah berfungsi sebagai penunjang kegiatan belajar siswa, membantu siswa dan guru dalam membaca demi tercapainya tujuan pendidikan nasional (Darmono, 2001: 74).

Keberadaan perpustakaan sekolah merupakan sarana yang diperuntukkan agar proses belajar mengajar lebih aktif dan dinamis. Secara lebih luas, perpustakaan sekolah berguna menunjang tercapainya target kurikulum. Oleh

karena itu, perpustakaan sekolah merupakan bagian yang vital dan sebagai sarana yang multikompleks dalam sistem pendidikan di negara kita dewasa ini. Bahkan, para ahli mengatakan bahwa perpustakaan sekolah merupakan jantung program pendidikan (Prastowo, 2012: 52).

Hal tersebut juga ditegaskan dalam Peraturan Pemerintah Nomor 19 Tahun 2005 tentang Standar Nasional Pendidikan pada Pasal 42 dan Pasal 43 tentang Standar Sarana Prasarana. Pada intinya, pasal tersebut menyatakan bahwa setiap sekolah wajib memiliki sarana, salah satu yang utama adalah buku dan sumber belajar. Sekolah juga wajib memiliki prasarana yang berupa ruang perpustakaan. Kemudian, pada pasal 43-nya, diterangkan mengenai standar buku perpustakaan, standar jumlah buku teks pelajaran, kelayakan isi, bahasa, penyajian dan grafika buku teks pelajaran, serta standar sumber belajar lainnya (Prastowo, 2012: 49).

Adapun firman Allah swt yang berkaitan dengan sistem pengoloahan yaitu: dalam QS. Ash Shaff / 61: 4 yang berbunyi:

إِنَّ اللَّهَ يُحِبُّ الَّذِينَ يُقَاتِلُونَ فِي سَبِيلِهِ صَفَاً كَأَنَّهُمْ بُنْيَانٌ مَّرصُومٌ (٤)

Artinya :

“Sesungguhnya Allah menyukai orang yang berperang di jalan-Nya dalam barisan yang teratur seakan-akan mereka seperti suatu bangunan yang tersusun kokoh” (Kementrian Agama, 2013).

Dalam ayat tersebut dikemukakan bahwa orang-orang yang bekerja di jalan Allah dapat mengantarkan kita pada satu titik, titik dimana sebuah

kemenangan yang di Ridhai Allah dan bermanfaat bagi orang-orang disekitar kita (Rumi, 1994: 14).

Sama halnya di perpustakaan para pustakawan atau pengelola perpustakaan seharusnya bersatu dan bekerja sama dalam memelihara atau mengelola dengan baik perpustakaan yang ada agar tercipta perpustakaan yang dapat bermanfaat bagi semua orang.

Perpustakaan sekolah saat ini kita akan menemukan kondisi seperti tak terurus. Artinya, perpustakaan sekolah belum dikelola secara profesional. Selama ini, perpustakaan tampak masih dianggap hanya sebagai gudang buku, belum difungsikan secara optimal sebagai pusat sumber belajar.

Studi pendahuluan yang penulis lakukan ditemukan bahwa Madrasah Aliyah Negeri Dampang merupakan sekolah yang diminati di Kabupaten Bantaeng akan tetapi manajemennya masih kurang, khususnya dalam pengolahan koleksi dan minimnya petugas perpustakaan yang profesional. Dari kondisi tersebut, sesungguhnya perpustakaan sekolah masih membutuhkan banyak bantuan dari berbagai pihak, baik dari lingkup internal sekolah maupun luar sekolah. Dukungan berupa material maupun yang bersifat immaterial.

Perpustakaan sekolah sebagai program pendidikan yang berpengaruh secara keseluruhan harus berfungsi sebagai sarana yang turut menentukan proses belajar mengajar yang baik. Perpustakaan harus mampu menjalankan visi dan misinya sesuai dengan visi dan misi sekolah serta dijadikan pusat kegiatan belajar mengajar dengan menyediakan koleksi-koleksi yang dibutuhkan oleh pemakai perpustakaan tersebut yakni siswa dan pengajar. Oleh karena itu penulis

memilih judul skripsi “Sistem Pengolahan Koleksi di Perpustakaan Madrasah Aliyah Negeri Dampang Kabupaten Bantaeng”.

B. Rumusan Masalah

Berdasarkan latar belakang masalah yang dikemukakan diatas, maka yang menjadi permasalahan utama dalam penelitian ini adalah;

1. Bagaimana sistem pengolahan koleksi di Perpustakaan Madrasah Aliyah Negeri Dampang Kabupaten Bantaeng khususnya dalam hal inventarisasi?
2. Bagaimana sistem pengolahan koleksi di Perpustakaan Madrasah Aliyah Negeri Dampang Kabupaten Bantaeng khususnya dalam hal klasifikasi?
3. Bagaimana sistem pengolahan koleksi di Perpustakaan Madrasah Aliyah Negeri Dampang Kabupaten Bantaeng khususnya dalam hal katalogisasi?
4. Bagaimana sistem pengolahan koleksi di Perpustakaan Madrasah Aliyah Negeri Dampang Kabupaten Bantaeng khususnya dalam hal pengolahan fisik koleksi
5. Bagaimana sistem pengolahan koleksi di Perpustakaan Madrasah Aliyah Negeri Dampang Kabupaten Bantaeng khususnya dalam hal penyusunan buku di rak?
6. Apa saja yang menjadi kendala dalam kegiatan pengolahan koleksi di Perpustakaan Madrasah Aliyah Negeri Dampang Kabupaten Bantaeng?

C. Fokus Penelitian dan Deskripsi Fokus

1. Fokus Penelitian

Penelitian ini berjudul “Sistem Pengolahan Koleksi di Perpustakaan Madrasah Aliyah Negeri Dampang Kabupaten Bantaeng”. Pengolahan koleksi dikelola sedemikian rupa oleh suatu perpustakaan sekolah dan yang

menjadi fokus penelitian pengolahan koleksi yang berupa buku yaitu inventarisasi, klasifikasi, katalogisasi, pemeriksaan fisik buku, dan penyusunan buku di rak.

2. Deskripsi Fokus

Dari uraian di atas dapat memudahkan pembaca dalam memahami isi penelitian ini serta menghindari adanya kesalah pahaman, maka penulis memberikan pengertian terhadap kata-kata yang dianggap penting dalam judul tersebut sebagai berikut:

- a. Sistem merupakan perangkat unsur yang secara teratur saling berkaitan sehingga membentuk suatu totalitas, atau susunan yang teratur dari pandangan, teori, asas, dan sebagainya (Tim Penyusun Kamus Pusat Bahasa, 2001: 1076).
- b. Pengolahan koleksi adalah proses mempersiapkan koleksi untuk digunakan, segera setelah tibanya koleksi dalam perpustakaan sampai tersusunnya di rak atau di tempat lain, siap untuk dipakai. Adapun proses tersebut terdiri dari pemeriksaan, inventaris, klasifikasi, katalogisasi, perlengkapan dan penyusunan (Mastini, 1992: 47).
- c. Perpustakaan Sekolah adalah suatu unit kerja yang merupakan bagian integral dari lembaga pendidikan sekolah, yang berupa tempat menyimpan koleksi bahan pustaka yang dikelola dan diatur secara sistematis untuk digunakan oleh murid dan guru sebagai sumber bahan informasi, dalam rangka menunjang program belajar dan mengajar disekolah (Depertemen Pendidikan dan Kebudayaan, 1998: 1).

- d. sistem pengolahan koleksi perpustakaan sekolah adalah kegiatan di perpustakaan, yang dimulai dari pemeriksaan koleksi yang baru datang sampai koleksi tersebut siap untuk disajikan dan disusun di rak dan siap untuk digunakan oleh pemustaka, yang bertujuan memberikan kemudahan penelusuran informasi khususnya di perpustakaan Madrasah Aliyah Negeri Dampang Kabupaten Bantaeng (Yusuf dan Suhendar, 2010: 33).

D. Kajian Pustaka

Dalam membahas judul “Sistem Pengolahan Koleksi di Perpustakaan Madrasah Aliyah Negeri Dampang Kabupaten Bantaeng” ada beberapa buku atau karya tulis yang penulis anggap relevan dengan objek penelitian ini antara lain sebagai berikut:

1. *Pengantar Ilmu Perpustakaan*, (Sulistiyo Basuki, 1993). Dalam buku ini di bahas tentang dasar-dasar ilmu perpustakaan, mulai dari perpustakaan, sejarah perpustakaan, serta bagian-bagian terpenting dalam sebuah perpustakaan.
2. *Pedoman Pelaksanaan Perpustakaan* (Soejono Trimono, 1997). Buku ini berisi tentang prosedur dan tata kelola perpustakaan pada umumnya mulai dari pengelolaan bahan pustaka, prosedur kerja bagian sirkulasi, pengelolaan layanan perpustakaan, alat dan perlengkapan perpustakaan, penataan gedung dan ruang perpustakaan hingga sumber daya manusia pengelola perpustakaan.
3. *Sistem Pengolahan Bahan Pustaka Pada Perpustakaan Fakultas Sains dan Teknologi UIN Alauddin Makassar*, (Yusrin Karauna, 2013). Dalam karya

tulis ini di bahas tentang sistem pengolahan yang diterapkan di Perpustakaan Fakultas Sains dan Teknologi yang berpedoman pada pengolahan yang dilakukan di Unit Pelaksana Teknis (UPT) Perpustakaan Pusat UIN Alauddin Makassar, mulai dari pencatatan buku induk, worksheet, klasifikasi koleksi menurut jurusan, namun perbedaannya dengan skripsi penulis yakni penulis akan mengidentifikasi bagaimana sistem pengolahan koleksi ehingga dapat ditarik kesimpulan bagaimana sistem pengolahan koleksi yang dilakukan di Perpustakaan Madrasah Aliyah Negeri Dampang Kabupaten Bantaeng.

4. *Sistem Pengelolaan Perpustakaan di Badan Arsip dan Perpustakaan Daerah Provinsi Sulawesi Selatan*, (Ramlah, 2009). Dalam karya tulis ini di bahas tentang bagaimana ketepatan dalam mengelolah koleksi bahan pustaka yang ada di perpustakaan daerah, namun perbedaannya dengan skripsi ini yaitu penulis membahas sistem pengolahan koleksi di perpustakaan Madrasah Aliyah Negeri Dampang Kabupaten Bantaeng.
5. *Sistem Pengelolaan Perpustakaan Sekolah Sebagai Sumber Belajar di SMK Neg. 5 Makassar*, (Syamsuddin, 2004). Dalam karya tulis ini membahas tentang penerapan pengelolaan perpustakaan yang berfungsi sebagai penyediaan informasi ilmu pengetahuan siswa, namun perbedaan dengan skripsi ini yaitu penulis akan membahas secara mendalam sistem pengolahan koleksi yang ada di perpustakaan Madrasah Aliyah Negeri Dampang Kabupaten Bantaeng.
6. *Perpustakaan Islam: Konsep, Sejarah, dan Kontribusinya dalam Membangun Peradaban Islam Masa Klasik*, (Agus Rifai, 2013). Buku ini

berisi tentang perkembangan kepustakawanan Islam zaman Dinasti Abbasiyah hingga saat ini dan kontribusi perpustakaan-perpustakaan Islam dalam perkembangan ilmu pengetahuan bidang kedokteran, filsafat, sastra, sains, ekonomi, politik, dan lain sebagainya. Namun perbedaannya dengan skripsi penulis, penulis mengidentifikasi bagaimana kegiatan pengolahan bahan pustaka di perpustakaan masjid sehingga bahan pustaka dapat dengan cepat ditemukan kembali dan dimanfaatkan oleh pemustaka agar peran perpustakaan masjid dalam bidang pendidikan yang memberi kontribusi dalam mencerdaskan kehidupan bangsa dapat memberi hasil yang kongkrit.

7. *Manajemen Perpustakaan Sekolah Profesional*, (Prastowo, 2012). Dalam buku ini dibahas tentang perpustakaan menggunakan sistem yang baik dapat mendatangkan segudang manfaat, yang salah satunya dapat meningkatkan minat baca siswa.
8. *Sistem Pengolahan Bahan Pustaka di Perpustakaan Badan Koordinasi Keluarga Berencana Nasional (BKKBN) Provinsi Sulawesi Selatan*, (Hakim, 2005). Dalam karya tulis ini di bahas tentang sistem pengolahan yang digunakan adalah klasifikasi, katalogisasi, penentuan tajuk dan pembuatan pengolahan fisik koleksi, namun perbedaannya dengan skripsi ini penulis membahas pengolahan koleksi berupa buku pengolahan yang digunakan yaitu inventarisasi, klasifikasi, katalogisasi, pemeriksaan fisik buku, dan penyusunan buku di rak yang ada di perpustakaan Madrasah Aliyah Negeri Dampang Kabupaten Bantaeng.

E. Tujuan dan Manfaat Penelitian

1. Tujuan penelitian ini yaitu :
 - a. Untuk mengetahui sistem pengolahan koleksi di Perpustakaan Madrasah Aliyah Negeri Dampang Kabupaten Bantaeng khususnya dalam hal inventarisasi.
 - b. Untuk mengetahui sistem pengolahan koleksi di Perpustakaan Madrasah Aliyah Negeri Dampang Kabupaten Bantaeng khususnya dalam hal klasifikasi.
 - c. Untuk mengetahui sistem pengolahan koleksi di Perpustakaan Madrasah Aliyah Negeri Dampang Kabupaten Bantaeng khususnya dalam hal katalogisasi.
 - d. Untuk mengetahui sistem pengolahan koleksi di Perpustakaan Madrasah Aliyah Negeri Dampang Kabupaten Bantaeng khususnya dalam hal pengolahan fisik koleksi.
 - e. Untuk mengetahui sistem pengolahan koleksi di Perpustakaan Madrasah Aliyah Negeri Dampang Kabupaten Bantaeng khususnya dalam hal penyusunan buku di rak.
 - f. Untuk mengetahui apa saja yang menjadi kendala dalam kegiatan pengolahan koleksi di Perpustakaan Madrasah Aliyah Negeri Dampang Kabupaten Bantaeng.
2. Manfaat penelitian ini sebagai berikut :
 - a. Manfaat Secara Teoretis/Ilmiah
 - 1) Untuk menambah khazanah kajian ilmu perpustakaan, khususnya mengenai sistem pengolahan koleksi perpustakaan.
 - 2) Sebagai rintisan dan bahan perbandingan dalam rangka pengembangan penelitian berikutnya.

b. Manfaat praktis

- 1) Dari sisi pragmatis, penelitian tentang sistem pengolahan koleksi di perpustakaan Madrasah Aliyah Negeri Dampang Kabupaten Bantaeng ini diharapkan dapat menjadi pijakan dalam merumuskan kebijakan dalam kerangka pendidikan dan pengembangan institusi pada masa yang akan datang.
- 2) Karya ilmiah ini diharapkan menjadi pedoman bagaimana mengolah koleksi di Perpustakaan Madrasah Aliyah Negeri Dampang Kabupaten Bantaeng.



BAB II

TINJAUAN TEORETIS

A. Sistem Pengolahan Koleksi di Perpustakaan

Sistem merupakan perangkat unsur yang secara teratur saling berkaitan sehingga membentuk suatu totalitas, atau susunan yang teratur dari pandangan, teori, asas, dan sebagainya (Tim Penyusun Kamus Pusat Bahasa, 2001: 1076).

Sistem dalam karya tulis ini penulis mengartikan bahwa, sistem adalah merupakan suatu cara dalam mengelolah perpustakaan di Madrasah Aliyah Negeri Dampang Kabupaten Bantaeng. Sejalan dengan itu dalam kamus besar bahasa Indonesia sistem merupakan metode atau cara (Depertemen Pendidikan & Kebudayaan, 1990: 849).

Pengolahan adalah suatu proses mencampur seluruh bahan yang telah disediakan sedemikian rupa dengan cara media tertentu, sehingga dihasilkan produk sesuai dengan tujuan yang telah diharapkan (Prastowo, 2012).

Sedangkan pengolahan dalam kamus besar bahasa Indonesia memberikan pengertian bahwa pengolahan berasal dari kata olah berarti proses, pembuatan atau cara mengelolah.

Koleksi perpustakaan adalah sejumlah bahan atau sumber-sumber informasi, baik berupa buku ataupun bahan bukan buku, yang dikelolah untuk kepentingan proses belajar dan mengajar di sekolah yang bersangkutan (Prastowo, 2012: 150).

Dengan demikian, dapat dipahami bahwa sistem pengolahan koleksi perpustakaan adalah kegiatan di perpustakaan, yang dimulai dari pemeriksaan koleksi yang baru datang sampai koleksi tersebut siap untuk disajikan dan disusun di rak dan siap untuk digunakan oleh pemustaka, yang bertujuan memberikan kemudahan penelusuran informasi khususnya di perpustakaan Madrasah Aliyah Negeri Dampang Kabupateng Bantaeng.

Perpustakaan sekolah merupakan bagian dari perpustakaan secara umum, bukan merupakan hal yang baru di kalangan masyarakat. Diadakannya perpustakaan sekolah dengan tujuan memenuhi kebutuhan informasi bagi masyarakat di lingkungan sekolah yang bersangkutan khususnya para guru dan murid, berperan sebagai media dan sarana untuk menunjang kegiatan proses belajar mengajar di tingkat sekolah. Oleh karena itu perpustakaan bagian dari integral dari program penyelenggaraan pendidikan tingkat sekolah (Yusuf dan Suhendar, 2013: 2).

Penyelenggaraan perpustakaan sekolah itu sendiri mengacu kepada Undang-Undang No 2 Tahun 1989 tentang Sistem Pendidikan Nasional. Pasal 35 Undang-Undang dikemukakan bahwa setiap jalur pendidikan sekolah, baik yang diselenggarakan oleh pemerintah maupun oleh masyarakat, harus menyediakan sumber-sumber belajar. Dalam penjelasan Pasal 35 tersebut dikemukakan bahwa salah satu sumber belajar yang amat penting adalah perpustakaan, yang harus memungkinkan para tenaga pendidikan dan para peserta didik memperoleh kesempatan untuk memperluas dan memperdalam pengetahuan melalui membaca buku dan koleksi lain yang diperlukan (Yusuf dan Suhendar, 2013: 2).

Salah satu ciri perpustakaan adalah adanya bahan pustaka atau sering juga disebut koleksi pustaka. Tetapi masih ada ciri-ciri lain mengarah kepada arti perpustakaan.

Ada beberapa ciri perpustakaan yang dapat kita rinci sebagai berikut:

1. Perpustakaan itu merupakan suatu unit kerja
2. Perpustakaan mengelola sejumlah bahan pustaka
3. Perpustakaan harus digunakan oleh pemakai
4. Perpustakaan sebagai sumber informasi (Bafadal, 2011: 2).

B. Tahap Pengolahan Koleksi

Kegiatan pengolahan koleksi terangkai dari beberapa kegiatan didalamnya yang tak terpisahkan antara satu dengan yang lainnya. Tahap pengolahan koleksi adalah sebagai berikut:

1. Inventarisasi

Koleksi yang dimiliki oleh perpustakaan sekolah, baik yang diperoleh dengan cara membeli, hadiah atau sumbangan, tukar menukar, meminjam, maupun dengan cara lainnya, harus dicatat di dalam buku induk. Pencatatan koleksi yang dimiliki perpustakaan sekolah disebut inventarisasi bahan pustaka.

Penginventarisasian bahan-bahan pustaka ini dilakukan pada waktu bahan-bahan pustaka datang, yaitu setelah guru pustakawan mengecek keadaan bahan-bahan pustaka tersebut. Pekerjaan ini harus diselesaikan dengan sebaik-baiknya, sebab menginventarisasian yang baik banyak kegunaannya. Pertama, memudahkan guru pustakawan dalam merencanakan

pengadaan koleksi. Kedua, memudahkan guru pustakawan dalam melakukan pengawasan terhadap koleksi yang ada. Ketiga, memudahkan guru pustakawan dalam membuat laporan tahunan (Bafadal, 2011: 46).

Kegiatan-kegiatan yang dilakukan dalam rangkaian kegiatan inventarisasi bahan-bahan pustaka meliputi sebagai berikut:

a. Memberi stempel pada buku-buku

Setiap buku yang baru datang harus diperiksa. Dalam pemeriksaannya hendaknya diteliti nama pengarang, judul karangan, edisi, serta bentuk fisiknya. Apabila telah selesai diperiksa dan ternyata benar, maka setiap buku tersebut distempel dengan stempel sekolah dan stempel inventaris perpustakaan sekolah.

Setiap buku distempel dengan stempel sekolah sebagai tanda pengenal. Yang perlu distempel adalah halaman-halaman tertentu, seperti halaman judul, daftar isi, bab per bab, dan sebagainya. Hal ini tergantung kepada kebijaksanaan guru pustakawanan masing-masing. Halaman-halaman yang distempel hendaknya konsisten. Pemberian stempel jangan sampai mengganggu tulisan dan usahakan pada halaman-halaman yang mudah dilihat. Contoh stempel perpustakaan sebagai berikut :



Gambar 1. Contoh Stempel Perpustakaan Fak. Adab dan Humaniora
UIN Alauddin Makassar

- b. Buku-buku yang telah distempel sekolah, perlu juga distempel dengan stempel inventaris yang memuat kolom isian nomor inventaris dan tanggal menginventaris. Biasanya stempel inventaris ini distempelkan dibalik halaman judul (Bafadal, 2011: 47).

Contohnya seperti gambar dibawah ini,

Perpustakaan Fak. Adab dan Humaniora	
UIN Alauddin Makassar	
No. Induk	:
Asal	:
Tgl Masuk	:

Gambar 2. Model stempel inventaris

- g. Pendaftaran ke Buku Induk

Setiap buku yang masuk ke perpustakaan harus didaftarkan ke dalam buku induk berdasarkan urutan masuknya buku tersebut ke perpustakaan, tanpa mempertimbangkan apakah buku itu buku-buku lama atau buku baru. Pokoknya mana yang lebih dulu datang, itulah yang pertama. Hal ini gunanya untuk mengetahui seberapa banyak koleksi buku yang dimiliki oleh perpustakaan (Yusuf dan Suhendar, 2013: 36).

Untuk membuat buku induk ini diperlukan buku tulis bergaris ukuran folio ganda dengan dua halaman yang saling berhadapan.

Adapun data atau keterangan bibliografi yang perlu disediakan pada lajur-lajur buku induk adalah sebagai berikut:

1. Lajur 1 berisi tanggal dengan ukuran 3 cm.
2. Lajur 2 berisi nomor urut dengan ukuran 2,5 cm.
3. Lajur 3 berisi nama pengarang dengan ukuran 5,5 cm.
4. Lajur 4 berisi judul buku dengan ukuran 8 cm.
5. Lajur 5 berisi penerbit dengan ukuran 4,5 cm.
6. Lajur 6 berisi tahun terbit dengan ukuran 2 cm.
7. Lajur 7 berisi asal buku dengan ukuran 3 cm.
8. Lajur 8 berisi harga buku dengan ukuran 4 cm.
9. Lajur 9 berisi keterangan dengan ukuran selebihnya.

Apabila digambarkan lajur-lajur buku induk itu seperti bentuk aslinya maka gambarnya sebagai berikut:

Tgl	No. Registrasi	Judul Buku	Nama Pengarang	Penerbit	Tahun Terbit	Asal/ Sumber	Harga	Jumlah Halaman	Ket

Gambar 3. Lajur-lajur Buku Induk

2. Klasifikasi atau DDC

Klasifikasi adalah suatu kegiatan pengelompokan dokumen menurut cakupan isi atau subjeknya. Tujuan klasifikasi dalam perpustakaan ialah memudahkan dalam pencarian buku.

Berpedoman pada sistem klasifikasi *Dewey Decimal Classification* (DDC) edisi 20. Sistem DDC adalah suatu bagan pengelompokan bahan pustaka atas dasar subjek atau isi, berfungsi sebagai alat pengelompokan dan menyusun koleksi di rak buku secara baik dan menentukan lokasi buku di rak.

DDC diciptakan oleh Melvil Dewey pada tahun 1873, seorang berkebangsaan Amerika dan diterbitkan tahun 1976. Di Indonesia, Pada umumnya, perpustakaan mempergunakan sistem DDC. DDC membagi ilmu pengetahuan menjadi 10 kelas utama. Masing-masing kelas utama dibagi menjadi 10 seksi, sehingga DDC mempunyai 10 kelas utama, 100 divisi, dan 1000 seksi (Sumantri, 2008: 44).

Susunan subyek pada sistem klasifikasi persepuluhan Dewey ini meliputi seluruh ilmu pengetahuan manusia. Menurut sistem klasifikasi persepuluhan Dewey, ilmu pengetahuan manusia dapat dibagi ke dalam sepuluh kelas utama (*main classes*) yang biasanya disebut ringkasan pertama (*First Summary*) seperti tertera berikut ini:

000 Karya Umum

100 Filsafat

200 Agama

300 Ilmu Sosial

400 Bahasa

500 Ilmu Pengetahuan Murni

600 Ilmu Terapan (Teknologi)

700 Kesenian

800 Kesusastraan

900 Sejarah, Geografi dan Biografi (Bafadal, 2011: 59).

Menurut sistem klasifikasi persepuluhan Dewey, setiap kelas utama dari kesepuluh kelas utama di atas dapat dibagi atau dirinci menjadi sepuluh bagian atau divisi (*devision*) yang biasanya disebut ringkasan kedua (*Second Summary*). Oleh karena kelas utama berjumlah sepuluh kelas, sedangkan setiap kelas utama di bagi lagi menjadi sepuluh bagian, maka jumlah divisi keseluruhan adalah seratus divisi. Hal ini dapat dilihat pada rincian ringkasan kedua berikut ini.

300 Ilmu-Ilmu Sosial

310 Statistik

320 Ilmu Politik

330 Ilmu Ekonomi

340 Ilmu Hukum

350 Administrasi Negara

360 Masalah-Masalah Sosial

370 Pendidikan

380 Perdagangan, perhubungan

390 Adat Istiadat dan Kebiasaan (Bafadal, 2011: 61).

Selanjutnya menurut sistem klasifikasi persepuluhan Dewey, setiap devisi diatas dapat dibagi lagi menjadi sepuluh seksi (section) yang biasanya disebut dengan ringkasan ketiga (*Third Summary*). Misalnya divisi “PENDIDIKAN” (370) terdiri dari seksi sebagai berikut:

- 370 Pendidikan
- 371 Sekolah (Organisasi dan Manajemen)
- 372 Pendidikan Dasar
- 373 Pendidikan Menengah
- 374 Pendidikan Orang Dewasa
- 376 Kurikulum
- 376 Pendidikan Wanita
- 378 Sekolah dan Agama
- 378 Pendidikan Tinggi
- 379 Pendidikan dan Negara (Bafadal, 2011: 46).

Cara menggolongkan atau mengklasifikasikan buku setidaknya ada dua langkah yang harus ditempuh, yaitu pertama menetapkan subjek buku dan yang kedua menentukan nomor klasifikasi.

a. Menetapkan Subjek Buku

Sebuah buku bisa ditentukan subjeknya melalui membaca seluruh teks buku yang bersangkutan. Namun hal ini tidak efisien, oleh karena itu bisa menggunakan cara yang lebih praktis yaitu dengan membaca buku secara teknis.

Yang dimaksud dengan membaca buku secara teknis adalah membaca yang dilakukan pustakawan atau petugas perpustakaan untuk

menemukan suatu subjek buku secara spesifik dengan cepat tanpa perlu membaca seluruh isi dari buku tersebut. Pertama adalah membaca judul buku yang bersangkutan, dan biasanya judul buku bisa menggambarkan isinya atau subjeknya. Namun demikian, judul buku tidak selalu menggambarkan subjek dari buku yang bersangkutan, oleh karena itu membaca judul buku tidaklah cukup. Langkah selanjutnya adalah membaca anak judul dari buku yang akan dicari subjeknya tadi. Biasanya anak judul lebih dapat menjelaskan isi dari buku yang bersangkutan.

Terkadang para pengklasifikasi masih belum yakin setelah membaca anak judul karena subjek dari buku yang diklasifikasikannya masih terlalu kompleks. Dalam hal seperti ini pengklasifikasi bisa mencari keterangan lain yang ada sangkut pautnya dengan subjek buku dimaksud. Misalnya dengan membaca kata pengantarnya. Dengan membaca kata pengantar, pengklasifikasi lebih jauh bisa mengetahui tujuan dari penulisan buku dimaksud, terutama tujuan pengarangnya.

Jika ternyata kata pengantar juga masih belum dapat membuka keyakinan pengklasifikasi dalam menentukan subjek buku dimaksud, maka langkah selanjutnya adalah membaca pendahuluan dari buku yang bersangkutan. Pendahuluan biasanya berisi pembahasan subjek buku dimaksud secara garis besar.

Namun demikian, ada juga beberapa buku yang sangat kompleks sehingga meskipun sudah dibaca pendahuluannya, namun belum dapat dipastikan subjeknya secara spesifik. Dalam menghadapi masalah

seperti ini maka para pengklasifikasi bisa meneruskan membaca secara teknis dengan mencari tahu lewat keterangan yang ada kaitannya dengan buku dimaksud. Misalnya dengan membaca daftar isi yang merupakan organisasi karangan dari buku yang bersangkutan.

Keterangan-keterangan bibliografi seperti daftar pustaka, resensi buku yang bersangkutan, katalog penerbit, brosur-brosur tentang buku tersebut dari penerbit, dan keterangan lain yang ada hubungannya dengan buku dimaksud, juga bisa dibaca dengan tujuan untuk mencari tahu tentang subjek dari buku yang sedang diklasifikasikannya.

Jalan terakhir yang dilakukan oleh pustakawan atau petugas perpustakaan dalam menentukan subjek dari suatu buku jika hal-hal tadi masih sudah dilakukan namun tetap masih belum dapat menemukan subjeknya secara spesifik, maka terpaksa membacanya seluruh teks dari buku yang bersangkutan. Dengan membaca teks secara lengkap, maka pengklasifikasian tentu dapat mengenali lebih dalam tentang objek dari buku yang dimaksud, dan oleh karena itu ia dapat menetapkannya untuk dijadikan notasi klasifikasi.

Langkah selanjutnya setelah menemukan subjek dari buku yang akan diklasifikasikannya itu secara meyakinkan adalah menentukan atau mencari notasi klasifikasi pada DDC yang ringkasannya juga dilampirkan pada bagian belakang buku ini (Yusuf dan Suhendar, 2010. 43).

b. Menentukan Nomor Klasifikasi

Subjek dari buku yang baru saja ditentukan melalui membaca buku secara teknis tadi, maka langkah berikutnya adalah menetapkan lebih dahulu subjek tersebut ke dalam golongan notasi mana dalam daftar DDC yang ada. Misalnya ada sebuah buku berjudul Statistik Indonesia Tahun 1971, maka sudah tentu subjeknya adalah tentang statistik itu sendiri, yaitu deretan angka-angka yang menunjukkan jumlah peristiwa atau data tertentu misalnya, data tentang penduduk pada suatu saat, jumlah sekolah yang ada di Jawa Barat pada tahun 1994, angkatan kerja usia produktif di Jawa Barat Pada tahun ini, dan sebagainya.

Jika diamati contoh tersebut di atas, maka data yang dimaksud termasuk kedalam golongan ilmu sosial, yakni golongan 300-an. Dengan menelusuri deretan angka atau notasi pada golongan 300-an ini maka diperoleh angka 310 untuk statistik sosial. Dengan demikian, maka notasi untuk buku dengan judul tadi bisa diberi label dengan notasi 310 (Yusuf dan Suhendar, 2010: 44)

3. Katalogisasi

Katalog adalah daftar buku-buku dengan segenap keterangan kelengkapannya (data bibliografinya) dari buku yang didaftarnya itu. Sedangkan katalogisasi adalah proses pembuatan katalog.

Secara umum katalog merupakan daftar susunan yang secara alfabetis (atau cara lain) tentang suatu barang, item, atau bahan lain dengan tambahan informasi singkat dari bahan atau item tersebut termasuk ukuran, warna atau bahkan harga. Di dunia perpustakaan, katalog adalah daftar sistematis dari

sejumlah buku bahan lain yang ada di perpustakaan dengan dilengkapi keterangan judul buku, pengarang, edisi, penerbit, tahun terbit, tempat terbit, penampilan fisik, bidang subjek, ciri-ciri khusus, dan tempat buku atau bahan tersebut disimpan.

Memang tidak semua bahan atau koleksi yang dipunyai oleh suatu perpustakaan dibuat daftar katalognya. Informasi yang tersimpan di majalah dan surat kabar, penelusurannya melalui indeks atau abstrak, bukan melalui katalog, dan majalah itu sendiri cara penyusunannya bukan seperti model koleksi buku, melainkan menggunakan sistem kartu yang disebut dengan kartu majalah.

Bahan-bahan koleksi lain seperti pamflet, brosur, guntingan surat kabar, serta bahan pandang dengar, pada umumnya tidak ditelusuri melalui katalog yang disediakan di perpustakaan. Bahan-bahan seperti ini biasanya ditelusuri dengan sistem penelusuran informasi lain seperti indeks artikel khusus (Yusuf dan Suhendar, 2013: 45).

Di perpustakaan-perpustakaan yang sudah lebih maju dan jumlah koleksinya relative besar, inventarisasi bahan-bahan seperti ini biasanya menggunakan daftar tersendiri yang penanganannya juga sedikit berbeda dengan sistem katalog untuk buku.

Bentuk katalog bisa bermacam-macam. Misalnya, bisa berupa buku, lembaran lepas, kartu, film atau dalam disket-disket komputer yang lebih modern. Katalog dalam bentuk kartu mempunyai beberapa keuntungan dibandingkan dengan model katalog lainnya. Antara lain keuntungan yang

paling menonjol adalah entrinya mudah disisipi dengan entri baru, lebih tahan lama karena bahannya dibuat dari karton manila.

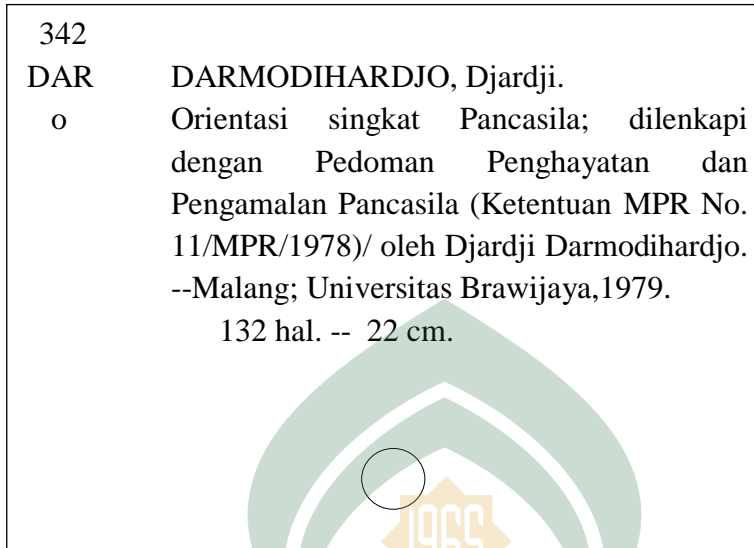
Adapun fungsi umum dari katalog antara lain adalah seperti berikut:

1. Menunjukkan tempat suatu buku atau bahan lain dengan menggunakan simbol-simbol angka klasifikasi dalam bentuk nomor panggil (*call number*).
2. Mendaftar semua buku dan bahan lain dalam susunan alfabetis nama pengarang, judul buku, atau subjek buku yang bersangkutan, kedalam satu tempat khusus di perpustakaan guna memudahkan pencarian entri-entri yang diperlukan.
3. Memberikan kemudahan untuk mencari suatu buku atau bahan lain di perpustakaan dengan hanya mengetahui salah satu dari daftar kelengkapan buku yang bersangkutan (Yusuf dan Suhendar, 2013: 46).

Segala keterangan tentang buku secara lengkap yang perlu dicatat dalam katalog adalah: nomor buku (*call number*); nama pengarang; judul buku yang terus diikuti oleh nama pengarang; edisi; tempat terbit; penerbit; tahun terbit; jumlah halaman; keterangan tentang gambar; peta; tabel; dan sejenisnya; ukuran buku dalam cm; keterangan seri apabila buku yang bersangkutan merupakan terbitan berseri.

Kartu katalog dibuat dengan menggunakan kertas manila dengan ukuran 12,5 cm panjangnya, dan 7,5 cm untuk lebarnya. Berikut adalah contoh kartu entri utama dibawah nama pengarang.

1) 2) 3) 4) 5) 6) 7) 8) 9) 10)



Gambar 4. Contoh Kartu Katalog Entri Utama di Bawah Pengarang

Keterangan gambar : 1) Nomor buku (*call number*);

2) Nama pengarang, dibalik;

3) Judul buku, ditulis lengkap;

4) Anak judul;

5) Nama pengarang, tidak dibalik;

6) Kota atau tempat terbit;

7) Penerbit;

8) Tahun terbit;

9) Jumlah halaman; dan

10) Ukuran tinggi buku (Yusuf dan Suhendar, 2013:

48).

Untuk buku-buku yang kebetulan tidak mempunyai nama pengarang (anonim), maka penyusunan katalognya dimulai dengan judul buku yang bersangkutan. Lihat contoh di bawah ini dan perhatikan tanda-tandanya.

1 2 3

Nomor	
Buku	Judul buku..... . -- Ed..... . -- Tempat terbit: Penerbit, tahun terbit..... Jumlah halaman.....; keterangan lain.....- ukuran/tinggi buku dalam cm..... .-- (Seri)

Gambar 5. Contoh Pengetikan Kartu Katalog untuk Buku Tanpa Pengarang

a. Pengarang

Pada umumnya pengarang berupa nama orang, tetapi bisa juga nama badan atau lembaga. Penulisan nama harus dibalikkan untuk nama yang terdiri dari dua kata atau lebih dan bukan merupakan kesatuan.

Contohnya seperti berikut:

Pawit M. Yusuf harus ditulis YUSUF, Pawit M.

Yaya Suhendar harus ditulis SUHENDAR, Yaya.

Untuk menuliskan nama badan, agak berbeda aturannya dengan penulisan nama pengarang berupa orang. Ketentuannya adalah sebagai berikut:

- 1) Nama-nama badan atau organisasi swasta harus ditulis lengkap apa adanya seperti yang tercantum dalam buku yang akan dibuatkan kartu katalognya.

Contoh: Ikatan Dokter Indonesia.

Ikatan Pustakawan Indonesia.

- 2) Nama-nama badan resmi pemerintah, dimulai dengan nama Negara asalnya.

Contoh: INDONESIA. Departemen Penerangan.

INDONESIA. Departemen Dalam Negeri.

b. Keterangan Seterusnya

Setelah nama pengarang atau yang dianggap sebagai pengarang ditulis, maka tinggal menuliskan nama judul, edisi, tempat terbit, penerbit, tahun terbit, jumlah halaman, keterangan lain, ukuran atau tinggi buku dalam cm, keterangan seri dalam kurung (Yusuf dan Suhendar, 2013: 50).

c. Ketentuan Tajuk

Tajuk adalah kata atau sekelompok kata yang dijadikan dasar penyusunan katalog, dan merupakan kata pertama pada katalog entri utama. Contohnya seperti terlihat pada Gambar 6 di bawah ini. Nama Darmodihardjo, Darji pada gambar tersebut disebut tajuk, yang dalam contoh ini adalah nama pengarang.

342	
DAR	DARMODIHARDJO, Djardji.
o	Orientasi singkat Pancasila; dilengkapi dengan Pedoman Penghayatan dan Pengamalan Pancasila (Ketentuan MPR No. 11/MPR/1978)/ oleh Djardji Darmodihardjo. -- Malang; Universitas Brawijaya, 1979. 132 hal.

Gambar 6. Letak Tajuk

Cara menentukan tajuk dalam kartu katalog adalah sebagai berikut:

- 1) Untuk buku yang dikarang oleh satu orang, maka yang dijadikan tajuk adalah nama pengarang buku yang bersangkutan, dengan ketentuan cara penulisannya harus dibalik jika nama tersebut lebih dari satu kata.

Contohnya seperti berikut:

Pawit M. Yusuf harus ditulis YUSUF, Pawit M.

Yaya Suhendar harus ditulis SUHENDAR, Yaya.

- 2) Buku yang dikarang oleh dua orang dan sebanyak-banyaknya tiga orang, maka tajuk ditetapkan pada nama pengarang yang disebut pertama pada buku yang bersangkutan atau pada halaman judul buku dimaksud.

Contoh: Tes kemampuan murid Madrasah Aliyah Kelas VII oleh ST

Negoro; Warsito; Asdiah Suparya; maka tajuknya adalah

Negoro, ST.

- 3) Buku yang dikarang oleh lebih dari tiga orang pengarang maka tajuknya adalah pada judul buku yang bersangkutan.
 - 4) Untuk karya editor, yaitu karya atau buku yang diedit atau disempurnakan oleh seorang editor, maka tajuknya pada judul buku bersangkutan.
 - 5) Buku atau karya terjemahan, tajuknya di bawah nama pengarang aslinya. Namun jika itu berupa karya saduran, maka tajuknya adalah nama penyalur buku tersebut.
 - 6) Karya atau buku tanpa pengarang (anonim), maka tajuknya dalah judul buku tersebut.
 - 7) Karya lembaga atau badan-badan pemerintah, tajuknya pada nama Negara.
 - 8) Karya dari organisasi swasta, maka tajuknya adalah nama organisasi swasta tersebut.
 - 9) Karya hasil konferensi atau kegiatan seminar dan sejenisnya, tajuknya pada nama kegiatan konferensi atau seminar tersebut (Yusuf dan Suhendar, 2013: 52).
- d. Jenis Kartu katalog

Yang sudah dibicarakan di atas adalah kartu entri utama di bawah nama pengarang. Untuk melengkapi kartu tersebut, perlu dibuatkan kartu entri tambahan, yaitu kartu katalog dengan tajuk judul dan katalog dengan tajuk subjek atau biasa disebut juga dengan nama katalog judul dan katalog subjek.

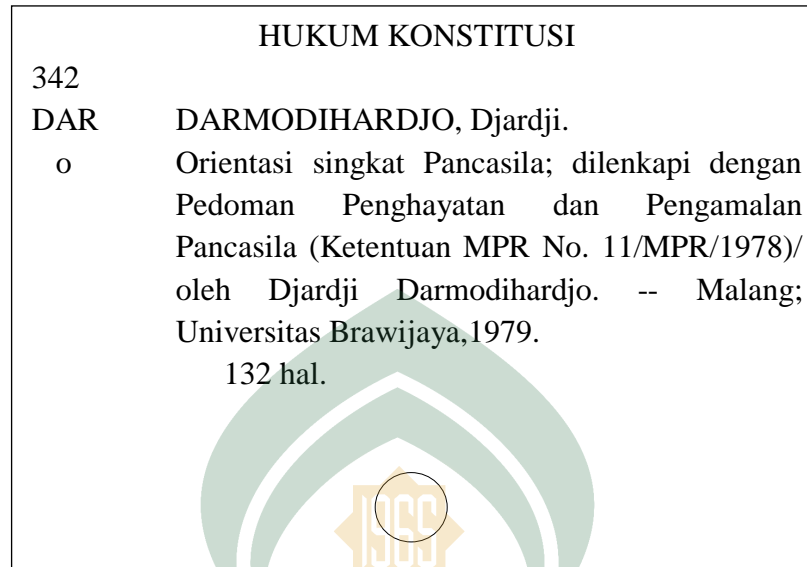
Manfaat adanya katalog judul dan katalog subjek ini adalah untuk memudahkan pencarian suatu buku. Dengan hanya mengetahui salah satu dari nama pengarang, judul buku, atau subjek dari buku, maka orang bias dengan cepat menemukan buku atau karya yang diinginkan (Yusuf dan Suhendar, 2013: 53).

Cara pengetikan sama persis seperti pengetikan untuk kartu katalog pengarang atau entri utama. Bedanya hanya ada sebuah tambahan nama judul buku tersebut pada kartu katalog judul, dan sebuah nama subjek pada kartu katalog subjek. Berikut adalah contohnya.



Gambar 7. Kartu Katalog Judul

Berikut adalah contoh Kartu Katalog Subjek:



Gambar 8. Kartu Katalog Subjek

Setiap buku di perpustakaan setidaknya mempunyai tiga kartu katalog di bawah judul, nama pengarang, dan subjek dari buku yang bersangkutan. Untuk memudahkan penelusuran, maka kartu-kartu tersebut disusun berdasarkan urutan abjad dari masing-masing tajuk dari katalog yang ada. Kartu katalog judul, misalnya, harus disusun berdasarkan urutan abjad judul buku. Demikian pula untuk kartu katalog yang lainnya (Yusuf dan Suhendar, 2013: 54).

4. Pengolahan Fisik Buku

Sebelum buku-buku perpustakaan sekolah disusun dan disimpan, sebaiknya buku-buku tersebut dilengkapi dengan perlengkapan buku. Semua ini nantinya akan mempermudah pelayanan sirkulasi atau peminjaman kepada murid-murid. Perlengkapan-perengkapan buku

yang dimaksud antara lain berupa label buku (*call number*), kartu buku beserta kantongnya, dan slip tanggal (Bafadal, 2011: 113).

a) Label buku (*call number*)

Label buku (*call number*) merupakan nomor penempatan buku yang berisikan nomor klasifikasi, tiga huruf pertama nama keluarga utama, satu huruf pertama judul buku. Label buku ini biasanya ditempelkan pada punggung buku bagian bawah. Tata cara pembuatannya adalah sebagai berikut:

- 1) Mempersiapkan secarik kertas yang berukuran 7×3 Cm.
- 2) Mengambil sebuah buku yang akan dibuatkan label buku, meneliti subjek bukunya, sekaligus menentukan nomor klasifikasinya. Nomor klasifikasi tersebut dituliskan atau diketik di tengah-tengah bagian atas kertas, sebagaimana telah disiapkan pada langkah pertama.
- 3) Di bawah nomor klasifikasi, tuliskan atau ketikkan tiga huruf pertama pengarang. Huruf pertama ditulis dengan huruf besar, sedangkan huruf kedua dan ketiga ditulis dengan huruf kecil.
- 4) Di bawah huruf kedua nama pengarang, tuliskan atau ketikkan huruf pertama judul buku. Huruf pertama judul buku ini ditulis dengan huruf kecil.
- 5) Setelah selesai, tempelkan kertas tersebut pada punggung (Bafadal, 2011: 114).

b) Kartu buku beserta kantongnya

Kartu buku dapat dibuat dari kertas manila atau kertas gambar yang tebal yang berukuran $7\frac{1}{2} \times 12\frac{1}{2}$ cm. Pada bagian atas kartu buku ini diberi keterangan tentang nomor klasifikasi, judul buku, dan pengarangnya. Kartu buku ini dibagi menjadi dua kolom. Kolom pertama untuk mencatat tanggal pengembalian, sedangkan kolom kedua untuk mencatat nomor peminjaman. Nantinya kartu ini dimasukkan ke dalam kantong buku.

Kantong buku dibuat dari kertas biasa yang berukuran 9×12 cm. Pada kantong buku ini juga dituliskan nomor klasifikasi, judul buku, dan pengarangnya. Kantong buku ini ditempatkan pada bagian dalam kulit belakang (Bafadal, 2011: 115).

c) Slip tanggal (*date slip*)

Selain dilengkapi dengan kartu buku, sebaiknya setiap buku dilengkapi dengan selembar kertas yang biasa dinamakan slip tanggal. Kegunaannya adalah untuk membubuhkan tanggal harus dikembalikannya buku, agar dapat mengingatkan si peminjam sewaktu-waktu.

Slip tanggal ini dapat dibuat dari kertas biasa yang berukuran $7\frac{1}{2} \times 12\frac{1}{2}$ cm. Slip tanggal ini ditempelkan pada halaman buku yang paling belakang. Usahakan penempelan slip tanggal ini tidak mengganggu teks, indeks, dan sebagainya (Bafadal, 2011: 116).

Satu hal lagi yang perlu mendapatkan perhatian dari guru atau pustakawan adalah menyampul buku-buku perpustakaan sekolah. Banyak kegunaan daripada menyampul buku, selain menjaga atau memelihara buku-buku agar tidak cepat rusak, juga merangsang murid-murid untuk senang membaca buku-buku perpustakaan sekolah, di mana apabila buku-buku disampul dengan baik, maka buku-buku tersebut akan tampak selalu bersih dan rapi, sehingga dapat menarik minat murid-murid untuk membacanya. Penyampulan buku-buku perpustakaan sekolah dapat dilakukan dengan dua cara. Pertama untuk buku-buku yang sampulnya tebal dan bergambar, dapat disampul langsung dengan plastik sehingga gambar kulit buku masih tampak. Kedua untuk buku-buku yang kulitnya tipis atau diperkirakan cepat robek, sebaiknya sebelum disampul terlebih dahulu dilapisi dengan kertas manila sehingga dapat memperkuat kulit aslinya, kemudian disampul dengan plastic (Bafadal, 2011: 116).

5. Penyusunan Buku di Dalam Rak

Apabila langkah pertama hingga keenam dalam pengolahan koleksi pustaka (buku) tersebut sudah selesai, maka pada dasarnya buku sudah siap disusun di dalam rak. Dan, inilah yang menjadi langkah terakhir dalam pengolahan koleksi pustaka berbentuk buku. Ada beberapa hal penting yang perlu diperhatikan dalam penyusunan buku-buku di perpustakaan. Di antaranya adalah sebagai berikut :

- a) Buku-buku fiksi sebaiknya disimpan di rak tersendiri yang disusun berdasarkan urutan abjad nama pengarang. Atau, jika nama pengarangnya sama, maka disusun berdasarkan urutan abjad buku.
- b) Buku-buku nonfiksi dapat dikelompokkan ke dalam buku-buku yang boleh dipinjamkan ke luar, serta bersama kelompok buku-buku yang tidak boleh dipinjam keluar (*referensi*). Buku-buku yang tidak bisa dipinjamkan keluar ini dikarenakan alasan tertentu, seperti jumlahnya sedikit, harganya terlalu mahal, atau termasuk jenis buku-buku langka. Sehingga untuk keperluan kelestarian, perpustakaan tidak bisa meminjamkannya. Namun, jika buku tersebut dibaca di perpustakaan, masih diperbolehkan.

Dengan demikian, penataan buku-buku nonfiksi bisa dikelompokkan menjadi dua kelompok besar, yaitu buku-buku yang boleh dipinjamkan ke luar dan buku-buku yang tidak boleh dipinjamkan ke luar. Untuk jenis kategori buku yang diperbolehkan dipinjam ke luar, cara penyusunannya di dalam rak adalah berdasarkan urutan nomor klasifikasi.

Aapabila ada beberapa buku mempunyai nomor kelas yang sama, maka dasar penyusunannya adalah urutan abjad pengarangnya. Sementara itu, jika ditemukan beberapa buku memiliki nomor kelas yang sama dan nama pengarang yang sama, maka penyusunannya dilakukan dengan urutan abjad judul buku yang bersangkutan. Adapun dalam penyusunann jenis buku yang tidak boleh dipinjamkan ke luar,

caranya sama dengan buku-buku yang boleh dipinjamkan ke luar, hanya tempatnya yang terpisah dari buku-buku lainnya tersebut.

Nama Perpustakaan	Nama Perpustakaan	Nama Perpustakaan	Nama Perpustakaan
371	372	372	372
ROH	ROJ	ROK	ROK
o1	o1	o3	p2

Gambar 9. Contoh Cara Penyusunan Buku di Rak

- c) Buku-buku hendaknya di susun dengan berdiri sehingga punggung buku terlihat jelas dan label pun bias mudah terbaca. Ini berlaku bagi buku tebal maupun tipis. Bedanya, jika buku tipis, perlu diberi penyangga siku-siku standar agar tidak roboh (Prastowo, 2012: 165).

BAB III

METODOLOGI PENELITIAN

A. Jenis Penelitian

Jenis penelitian ini adalah penelitian deskriptif kualitatif. Penelitian deskriptif merupakan penelitian yang bertujuan untuk mendeskripsikan atau menggambarkan hasil penelitian secara sistematis, faktual dan akurat mengenai fakta-fakta, sifat-sifat hubungan antara fenomena yang diselidiki. Metode kualitatif yaitu dimana diusahakan untuk mencari gambaran dan penjelasan mengenai permasalahan yang dibahas (Sugiyono, 2009: 14).

Dalam penelitian ini, peneliti berusaha untuk menggali data deskriptif selengkap mungkin yang berupa ucapan hasil wawancara nantinya, ataupun dari data-data tertulis lainnya yang mendukung terhadap kepentingan penulis. Pendekatan kualitatif ini digunakan untuk mengungkapkan data-data deskriptif tentang Sistem Pengolahan Koleksi di Perpustakaan Madrasah Aliyah Negeri Dampang Kabupaten Bantaeng.

B. Lokasi dan Waktu Penelitian

Lokasi penelitian ini dilakukan di Perpustakaan Madrasah Aliyah Negeri Dampang Kabupaten Bantaeng. Sekolah tersebut merupakan satu-satunya sekolah Madrasah Aliyah Negeri yang ada dan sangat diminati di Kabupaten Bantaeng.

Penelitian dilakukan pada tanggal 19 November s/d 20 November 2015 di Perpustakaan Madrasah Aliyah Negeri Dampang Kabupaten Bantaeng.

C. Sumber Data

1. Data primer adalah sumber data yang bersumber dari informan yang ditemui langsung di lapangan yaitu dengan melakukan wawancara kepada pengelola perpustakaan.
2. Data sekunder adalah data yang diperoleh dari buku-buku atau literatur-literatur, dokumen dan artikel yang berkaitan dengan masalah yang diteliti.

D. Metode Pengumpulan Data

Teknik pengumpulan data dengan cara yang digunakan peneliti untuk mendapatkan data dalam suatu penelitian. Pada penelitian kali ini peneliti memiliki jenis penelitian kualitatif maka data yang diperoleh haruslah mendalam, jelas dan spesifik. Selanjutnya dijelaskan oleh Sugiyono (2009) bahwa pengumpulan data dari hasil observasi, wawancara, dokumentasi, dan gabungan triangulasi dalam penelitian ini peneliti menggunakan teknik dengan cara observasi, wawancara dengan dokumentasi.

1. Observasi, yakni penulis melakukan penelitian dalam arti mengamati dan melakukan pencatatan mengenai inventarisasi, klasifikasi, katalogisasi, pengolahan fisik buku, dan penyusunan buku di dalam rak.
2. Wawancara dalam tahap ini, penulis melakukan tatap muka dengan informan dan mengajukan pertanyaan mengenai inventarisasi, klasifikasi, katalogisasi, pengolahan fisik buku, dan penyusunan buku di dalam rak

dengan cara merekam atau mencatat jawaban atas pertanyaan yang diberikan kepada informan dengan pedoman wawancara.

3. Dokumentasi

Dokumentasi, yakni penulis mengambil gambar/foto proses kegiatan pegolahan koleksi yaitu inventarisasi, klasifikasi, katalogisasi, pengolahan fisik buku, penyusunan kartu katalog dan penyusunan buku di dalam rak di Perpustakaan Madrasah Aliyah Negeri Dampang Kabupaten Bantaeng.

E. Instrumen Penelitian

Pada prinsipnya peneliti adalah melakukan pengukuran, maka harus ada alat ukur yang baik. Alat ukur dalam penelitian biasanya dinamakan instrumen penelitian. Jadi instrumen penelitian adalah suatu alat yang digunakan mengukur fenomena alam maupun sosial yang diamati.

Instrumen penelitian dengan pendekatan kualitatif adalah penelitian itu sendiri. Namun dalam menggali data peneliti tentu membutuhkan alat bantu, alat bantu yang penulis gunakan antara lain:

Adapun instrumen penelitian yang penulis gunakan yaitu:

1. Pedoman wawancara yaitu penulis membuat petunjuk wawancara untuk memudahkan penulis dalam berdialog dan mendapatkan data tentang bagaimana sistem pengolahan koleksi di Perpustakaan Madrasah Aliyah Negeri Dampang Kabupaten Bantaeng.
2. Smartphone yaitu alat bantu yang digunakan untuk merekam jawaban responden terhadap pertanyaan yang diajukan peneliti, selain itu peneliti juga menggunakan alat bantu tersebut untuk mengambil dokumentasi berupa

gambar kegiatan pengolahan di Perpustakaan Madrasah Aliyah Negeri Dampang Kabupaten Bantaeng.

F. Teknik Pengolahan dan Analisis Data

Data yang telah terkumpul akan mempunyai arti setelah diolah dan dianalisis dengan menggunakan beberapa teknik deskriptif kualitatif dalam bentuk naratif yang menyimpulkan bagaimana pemahaman pustakawan terhadap kode etik, yaitu hasil data observasi, wawancara dan dokumentasi tersebut dianalisa, data kualitatif deskriptif adalah sebagai berikut :

1. Reduksi data yaitu data yang diperoleh dari lapangan yang banyak dan kompleks, maka perlu dilakukan analisis data melalui reduksi data. Mereduksi data dengan cara merangkum, memilih hal-hal pokok, memfokuskan hal-hal yang penting dan membuang hal-hal yang dianggap kurang penting. Dengan demikian data yang direduksi dapat memberi gambaran yang jelas bagi peneliti untuk mendapat data selanjutnya.
2. Penyajian data yaitu data yang direduksi disajikan dalam bentuk uraian singkat berupa teks yang bersifat naratif. Melalui penyajian data tersebut maka data akan mudah dipahami sehingga memudahkan rencana kerja selanjutnya.
3. Penarikan kesimpulan yaitu data yang sudah disajikan dianalisis secara kritis berdasarkan fakta-fakta yang diperoleh di lapangan. Penarikan kesimpulan dikemukakan dalam bentuk naratif sebagai jawaban dari rumusan masalah yang dirumuskan sejak awal.

BAB IV

HASIL PENELITIAN DAN PEMBAHASAN

A. Sejarah Singkat Perpustakaan Madrasah Aliyah Negeri Dampang Kabupaten Bantaeng

Madrasah Aliyah Negeri Dampang Kabupaten Bantaeng atau biasa disingkat dengan sebutan MAN Dampang berdiri pada tahun 2001, hasil musawarah mufakat dari tiga unsur yaitu pihak tokoh masyarakat kelurahan Dampang, pihak pemerintah daerah, dan pihak Departemen Agama Kabupaten Bantaeng. Berdasarkan sistem pendidikan nasional, standar akademik dan kebijakan akademik Madrasah Aliyah Negeri Dampang Kabupaten Bantaeng, maka perlu dibangun sebuah perpustakaan agar Madrasah Aliyah Negeri Dampang Kabupaten Bantaeng bisa diakui keberadaannya.

Madrasah Aliyah Negeri Dampang sebagai satu-satunya Madrasah Aliyah Negeri yang ada di Kabupaten Bantaeng terletak di Kecamatan Gantarang Keke yang letaknya sangat strategis di tengah-tengah masyarakat dan dapat dijangkau dengan kendaraan umum.

Perpustakaan Madrasah Aliyah Negeri Dampang Kabupaten Bantaeng ini terdiri dari satu ruangan dan merangkap menjadi satu ruang kepala perpustakaan, dan bagian sirkulasi. Ruangan perpustakaan memiliki ukuran 7 m x 5 m. Ruangan

tersebut dikelilingi oleh rak-rak buku dan lemari koleksi untuk guru, jadi ruang bacanya berada di tengah-tengahnya. Perpustakaan ini juga biasa dijadikan sebagai ruangan untuk proses belajar mengajar.

Fasilitas yang memadai merupakan salah satu pendukung dari tercapainya keberhasilan suatu kegiatan, fasilitas bagi kegiatan pengolahan di Perpustakaan Madrasah Aliyah Negeri Dampang Kabupaten Bantaeng tidak memadai. Fasilitas yang terdapat di ruang pengolahan adalah sebagai berikut; dua buah rak buku, satu buah lemari penyimpanan koleksi guru, satu meja kerja kepala perpustakaan, meja kerja pustakawan bagian pengolahan.

Untuk menjadi sebuah organisasi, perpustakaan sebagai wadah hendaknya memiliki sumber daya manusia bagi keberlangsungan roda organisasi. Menurut informasi dari informan saat wawancara, jumlah staf dan pustakawan di Perpustakaan Madrasah Aliyah Negeri Dampang Kabupaten Bantaeng berjumlah tiga orang dengan rincian kepala perpustakaan, staf administrasi, dan staf tata buku.

Pustakawan bagian staf administrasi dan staf tata buku berlatar belakang pendidikan sebagai sarjana pendidikan, dilihat dari stafnya maka perpustakaan ini belum dikelola oleh petugas perpustakaan yang profesional yaitu dari staf yang berlatar belakang pendidikannya sebagai ilmu perpustakaan.

Hal ini dapat dilihat dari keadaan koleksi referensi yang label bukunya tidak pernah diperbaharui sehingga nomor panggil buku pada label tidak terlihat, selain itu kartu katalog tidak digunakan dalam penelusuran bahan pustaka dan tidak

disegerakan menyediakan alat temu balik bahan pustaka yang lain. Keterbatasan pustakawan yang profesional dalam perpustakaan mengakibatkan kegiatan pengolahan tidak berjalan dengan baik sesuai dengan peraturan pengolahan koleksi.

Peraturan dan tata tertib yang ada di Perpustakaan Madrasah Aliyah Negeri Dampang Kabupaten Bantaeng:

1. Siswa, guru, karyawan serta pengunjung lain yang memasuki ruang perpustakaan diharapkan melapor pada petugas perpustakaan.
2. Didalam perpustakaan diharapkan menjaga ketertiban dan kesopanan supaya tidak mengganggu orang lain yang sedang membaca.
3. Peminjam buku harus memiliki kartu anggota perpustakaan.
4. Peminjam di perbolehkan mengambil sendiri dan melaporkan kepada petugas perpustakaan.
5. Selesai membaca, harus dikembalikan ke tempat semula.
6. Peminjam harus mengembalikan pinjaman buku sesuai dengan waktu yang sudah ditentukan.
7. Bila ada jam kosong siswa/siswi diperbolehkan belajar di perpustakaan setelah terlebih dahulu melaporkan kepada petugas perpustakaan.
8. Menjaga merawat buku yang dipinjam agar tidak rusak atau kotor.
9. Apabila buku yang dipinjam rusak atau hilang segera melapor ke petugas perpustakaan.

B. Sistem Pengolahan Koleksi Perpustakaan Madrasah Aliyah Negeri Dampang Kabupaten. Bantaeng

Perpustakaan Madrasah Aliyah Negeri Dampang Kabupaten Bantaeng berdiri dengan tujuan untuk membentuk generasi yang cerdas dengan meningkatkan budaya membaca. Sistem pengolahan koleksi yang dilakukan di Perpustakaan Madrasah Aaliyah Negeri Dampang Kabupaten Bantaeng agar tujuan tersebut tercapai adalah dengan alur kerja sebagai berikut:

1. Inventarisasi

Kegiatan inventarisasi koleksi merupakan kegiatan mencatat data dari koleksi yang dianggap penting kedalam buku inventaris atau buku induk perpustakaan. Inventarisasi koleksi bertujuan agar dapat diketahui berapa jumlah judul atau eksemplar koleksi yang telah dimiliki oleh perpustakaan, memudahkan pustakawan dalam kegiatan pengadaan dan pengembangan koleksi dan dapat dengan mudah mengetahui berapa judul atau eksemplar koleksi di buku inventaris atau buku induk, dan berapa judul atau eksemplar koleksi yang ada di rak.

Inventarisasi yaitu pekerjaan mendaftarkan setiap buku yang diterima perpustakaan agar data mengenai penerimaan ataupun pemilikan buku tercatat secara taeratur (Sumardji, 2013: 11).

Dari hasil wawancara mengenai sistem pengolahan koleksi khususnya dalam kegiatan inventarisasi, guna untuk mendapatkan informasi penulis bertanya langsung kepada kepala perpustakaan di Perpustakaan Madrasah Aliyah Negeri Dampang Kabupaten Bantaeng, yang menyatakan bahwa:

“Kegiatan inventarisasi yang ada di perpustakaan Madrasah Aliyah Negeri Dampang Kabupaten Bantaeng yaitu apabila buku masuk, buku tersebut diperiksa terlebih dahulu kemudian diberi cap stempel kepemilikan perpustakaan sekolah, dan dilakukan pendaftaran di buku induk.” (Wawancara 20 November 2015).

Hasil wawancara dan observasi penulis menunjukkan bahwa kegiatan inventarisasi koleksi yang dilakukan di Perpustakaan Madrasah Aliyah Negeri Dampang Kabupaten Bantaeng meliputi kegiatan sebagai berikut:

a. Pemberian Stempel

Pemberian stempel yang dilakukan di Perpustakaan Madrasah Aliyah Negeri Dampang Kabupaten Bantaeng meliputi pemberian stempel kepemilikan koleksi dan pemberian stempel buku referensi yang tidak untuk dipinjamkan, stempel kepemilikan koleksi di Perpustakaan Madrasah Aliyah Negeri Dampang Kabupaten Bantaeng berbentuk persegi panjang, stempel kepemilikan ini diterapkan pada halaman judul buku. Adapun contoh dari stempel kepemilikan koleksi di Perpustakaan Madrasah Aliyah Negeri Dampang Kabupaten Bantaeng adalah sebagai berikut:

**PERPUSTAKAAN MAN DAMPANG
KABUPATEN BANTAENG**

Contoh tampilan stempel bagi buku referensi yang tidak untuk dipinjamkan yang diterapkan pada halaman judul buku adalah sebagai berikut:

**TAK TERPINJAM
HANYA DAPAT DIBACA**

Menurut pengamatan penulis, data atau keterangan bibliografi yang perlu disediakan pada lajur-lajur buku induk di Perpustakaan Madrasah Aliyah Negeri Dampang Kabupaten Bantaeng tidak sesuai dengan pencatatan di buku induk. Data yang ada pada buku induk tidak terdapat pada koleksi yang ada di perpustakaan Madrasah Aliyah Negeri Dampang Kabupaten Bantaeng. Hal ini menjelaskan bahwa sistem pengolahan koleksi di perpustakaan Madrasah Aliyah Negeri Dampang Kabupaten Bantaeng dalam kegiatan inventarisasi masih kurang.

b. Klasifikasi

Klasifikasi adalah suatu kegiatan pengelompokan dokumen menurut cakupan isi atau subjeknya sedangkan klasifikasi menurut istilah adalah pembagian objek atau konsep secara logika kedalam kelas-kelas hierarki, subkelas dan sub-subkelas berdasarkan kesamaan yang mereka miliki secara umum dan yang membedakannya. Dan klasifikasi secara umum diartikan sebagai kegiatan penataan pengetahuan secara universal kedalam beberapa susunan sistematis (Sitti, 2012: 39).

Cara menggolongkan atau mengklasifikasikan buku setidaknya ada dua langkah yang harus ditempuh, yaitu pertama menetapkan subjek buku dan yang kedua menentukan nomor klasifikasi.

Beberapa pedoman standar yang telah banyak digunakan dalam melakukan klasifikasi diantaranya DDC (*Dewey Decimal Classification*), UDC (*Universal Decimal Classification*), LCC (*Library of Congress Classification*), CC (*Colon Classification*) (Sitti, 2012: 40).

Berdasarkan hasil wawancara penulis terhadap informan menyatakan bahwa cara mengklasifikasikan koleksi yang ada di perpustakaan Madrasah Aliyah Negeri Dampang Kabupaten Bantaeng adalah:

“Cara untuk mengklasifikasikan koleksi yang ada di perpustakaan Madrasah Aliyah Negeri Dampang Kabupaten Bantaeng yaitu dengan menetapkan subjek buku melalui membaca buku secara teknis sampai ditemukannya subjek buku secara spesifik.” (Wawancara 20 November 2015).

Hasil observasi penulis menunjukkan bahwa pedoman klasifikasi yang digunakan oleh pustakawan dalam kegiatan penentuan nomor klasifikasi koleksi dapat dilihat dengan menganalisis nomor klasifikasi buku yang tersusun di rak dengan subyek dasar yang dibahas dalam buku tersebut kemudian mencocokkan nomor klasifikasi subyek tersebut pada pedoman yang digunakan yakni DDC (*Dewey Decimal Classification*).

Pemberian nomor klasifikasi pada koleksi yang ada di Perpustakaan Madrasah Aliyah Negeri Dampang Kabupaten Bantaeng hanya menggunakan ringkasan utama atau sepuluh kelas utama. Misalnya, buku matematika termasuk dalam ilmu-ilmu murni maka buku matematika tersebut mempunyai nomor klasifikasi 500. Nomor klasifikasi yang tidak terlalu spesifik tidak berakibat fatal dalam kegiatan temu balik oleh pemustaka sebab pada perpustakaan Madrasah Aliyah Negeri Dampang Kabupaten Bantaeng masing-masing rak telah ditentukan untuk buku kelas 000 (Karya Umum) misalnya, tanpa menyusunnya dengan mengurut 001-009 sehingga semua buku dengan nomor klasifikasi 000 tetap akan berada dalam satu rak.

Hal ini menjelaskan bahwa sistem pengolahan koleksi di perpustakaan Madrasah Aliyah Negeri Dampang Kabupaten Bantaeng dalam kegiatan klasifikasi baik.

c. Katalogisasi

Katalogisasi atau pengatalogan adalah proses pembuatan katalog, dimana didalam katalog terdapat data penting yang ada dalam bahan pustaka, baik secara fisik maupun isi intelektual seperti nama pengarang, judul buku, penerbit, subjek dan ISBN (Himayah, 2012: 3).

Katalog merupakan alat komunikasi antara pustakawan dengan pemustaka. Melalui katalog, pustakawan dapat menginformasikan kepada pemustaka bahwa buku yang dibutuhkannya tersedia, tidak tersedia, tersedia judul lain dengan subjek yang sama, tersedia judul yang sama oleh pengarang lain, letak buku yang dicari tersedia di klas sekian dengan memperhatikan nomor panggil, dan menginformasikan beberapa informasi lain. Dengan tersedianya katalog dapat membantu terwujudnya keberhasilan pemanfaatan koleksi oleh pemustaka.

Berdasarkan hasil wawancara penulis terhadap informan tentang katalogisasi koleksi yang ada di Perpustakaan Madrasah Aliyah Negeri Dampang Kabupaten Bantaeng menyatakan bahwa:

“Sistem katalogisasi di Perpustakaan Madrasah Aliyah Negeri Dampang Kabupaten Bantaeng belum diadakan sehingga penelusuran buku dilakukan secara langsung.” (Wawancara 20 November 2015).

Hasil observasi yang penulis lakukan di Perpustakaan Madrasah Aliyah Negeri Dampang Kabupaten Bantaeng pustakawan belum

menyediakan kalatog kartu sebagai sarana telusur bagi pemustakanya sehingga penelusuran koleksi masih sulit. Hal tersebut menjelaskan bahwa sistem pengolahan koleksi di Perpustakaan Madrasah Aliyah Negeri Dampang Kabupaten Bantaeng dalam kegiatan katalogisasi belum dilakukan.

d. Pengolahan Fisik Koleksi

Sebelum buku-buku perpustakaan sekolah disusun dan disimpan, sebaiknya buku-buku tersebut dilengkapi dengan perlengkapan buku yang terutama dipergunakan sebagai alat perlengkapan dalam tugas perpustakaan melayani peminjaman dan pengembalian buku. Perlengkapan perlengkapan yang dimaksud antara lain berupa label buku (*call number*), kartu buku beserta kantongnya, dan slip tanggal (Sumardji, 2013: 12).

Berdasarkan hasil wawancara penulis terhadap informan tentang pengolahan fisik koleksi yang ada di Perpustakaan Madrasah Aliyah Negeri Dampang Kabupaten Bantaeng menyatakan bahwa:

“Pengolahan fisik koleksi yang ada di Perpustakaan Madrasah Aliyah Negeri Dampang Kabupaten Bantaeng yaitu berupa pembuatan label buku yang akan di tempelkan pada punggung samping buku yang berisi nama perpustakaan sekolah, tahun masuk buku, nomor klas utama, nomor jumlah buku dan Judul buku.” (Wawancara 20 November 2015).

Hasil observasi penulis menunjukkan bahwa proses pembuatan label yang dilakukan di Perpustakaan Madrasah Aliyah Negeri Dampang Kabupaten Bantaeng yaitu dengan mengetikkan nomor panggil buku pada format label yang telah tersedia dengan ukuran 3 cm. X 8,5 cm. pada lembar Ms. Word. Kemudian label *diprint* dengan menggunakan kertas stiker dan

ditempelkan pada punggung samping buku bagian bawah dengan jarak 3 cm. dari bawah.

Berikut contoh format label buku pada koleksi di Perpustakaan Madrasah Aliyah Negeri Dampang Kabupaten Bantaeng

PERPUSTAKAAN MAN Dampang
Kabupaten Bantaeng
2014. 500
2
M

Hasil observasi penulis lakukan menunjukkan bahwa proses pembuatan kartu buku beserta kantongnya, dan slip tanggal tidak terdapat pada koleksi yang ada di Perpustakaan Madrasah Aliyah Negeri Dampang Kabupaten Bantaeng. Hal tersebut menunjukkan bahwa sistem pengolahan koleksi di perpustakaan Madrasah Aliyah Negeri Dampang Kabupaten Bantaeng dalam kegiatan pengolahan fisik buku masih kurang.

e. Penyusunan Buku di Rak

Penyusunan buku di rak merupakan kegiatan terakhir dalam rangkaian kegiatan pengolahan koleksi di perpustakaan. Buku yang tersusun di rak telah dapat dimanfaatkan oleh pemustaka. Penyusunan buku di rak termasuk kegiatan yang tidak kalah pentingnya dengan kegiatan-kegiatan lain dalam rangkaian pengolahan koleksi dan patut mendapat perhatian khusus dari pustakawan sebab buku yang disusun dengan baik, teratur dan menurut aturan yang berlaku akan mempermudah pemustaka saat mencari buku yang

dibutuhkannya, sebaliknya apabila buku-buku di rak tidak tersusun dengan baik dan tidak teratur maka akan mempersulit pemustaka dalam menemukan buku yang (Bafadal, 2011: 117).

Berdasarkan hasil wawancara penulis terhadap informan tentang penyusunan buku di rak yang ada di Perpustakaan Madrasah Aliyah Negeri Dampang Kabupaten Bantaeng menyatakan bahwa:

“Cara penyusunan buku di rak yaitu dengan menyusun buku menurut nomor klas utama kemudian buku yang mempunyai nomor klas utama yang sama maka disusun berdasarkan abjad dari judul buku.” (Wawancara 20 November 2015).

Hasil observasi penulis menunjukkan bahwa proses penyusunan buku di rak tersusun menurut nomor klasifikasi klas utama yakni klas 000 hingga klas 900. Setiap nomor klasifikasi utama disediakan satu rak dengan ukuran lebar 1,5 m. dan tinggi 2,5 m., setiap rak ditempati satu subyek bahan pustaka. Oleh sebab itu, penyusunan koleksi di Perpustakaan Madrasah Aliyah Negeri Dampang Kabupaten Bantaeng telah tersusun secara teratur menurut nomor klasifikasinya.

Hal ini menjelaskan bahwa sistem pengolahan koleksi di Perpustakaan Madrasah Aliyah Negeri Dampang Kabupaten Bantaeng dalam kegiatan penyusunan koleksi di rak baik dan teratur.

C. Kendala dalam Kegiatan Pengolahan Koleksi di Perpustakaan Madrasah Aliyah Negeri Dampang Kabupaten Bantaeng

Kendala merupakan sesuatu yang wajar dialami dalam melakukan suatu kegiatan, kendala yang selama ini dihadapi oleh pustakawan bagian pengolahan di Perpustakaan Madrasah Aliyah Negeri Dampang Kabupaten Bantaeng:

1. Keterbatasan Tenaga/SDM (Sumber Daya Manusia)

Tenaga pustakawan dan staf pada Perpustakaan Madrasah Aliyah Negeri Dampang Kabupaten Bantaeng berjumlah tiga orang. Namun pak Abdul Wahid adalah satu-satunya pustakawan pada bagian pengolahan yang bertugas sebagai kepala perpustakaan dan merangkap kerja sebagai guru kelas di perpustakaan Madrasah Aliyah Negeri Dampang Kabupaten Bantaeng. Keterbatasan tenaga pustakawan ini baru dirasakan beberapa tahun terakhir saat perpustakaan biasanya tertutup dan kadang terbuka akan tetapi tidak ada yang bertugas, karena perpustakaan sedang mengajar di kelas. Kendala keterbatasan tenaga pustakawan ini berimplikasi pada tidak tercapainya tujuan dari perpustakaan, perpustakaan belum dapat dinikmati oleh pemustaka,

Selain itu, kendala ini juga berimplikasi pada minimnya kreatifitas pustakawan dalam mengolah perpustakaan. Sebab rekan kerja tidak ada, semakin banyak rekan kerja, maka semakin luas ilmu dan wawasan yang dimiliki sehingga banyak inovasi baru dan ide-ide baru dalam segala kegiatan yang ada di perpustakaan tidak hanya dalam kegiatan pengolahan. Seperti memberikan keterangan nomor klasifikasi pada tiap-tiap rak buku sehingga siswa atau pemustaka yang tidak mengetahui desain penempatan rak buku mempunyai petunjuk tentang dimana dan di rak mana buku yang dibutuhkan tersimpan.

2. Kekurangan Dana

Kekurangan dana adalah kendala yang terkadang terjadi pada Perpustakaan Madrasah Aliyah Negeri Dampang Kabupaten Bantaeng. Kegiatan pengolahan bukanlah kegiatan yang hanya membutuhkan

profesionalitas pustakawannya saja, namun juga perlu didukung oleh sarana dan prasarana yang memadai seperti ketersediaan beberapa unit komputer dan printnya, kertas tipis, kertas tebal, kertas tebal berwarna, kertas stiker, plastik untuk sampul, lem, pulpen dan spidol, gunting, penggaris dan lain sebagainya.

Harganya memang dirasa tidak seberapa, namun harga yang dirasa tidak seberapa tersebut dapat mencapai total jutaan rupiah apabila dikalikan dengan jumlah koleksi yang banyak apalagi kegiatan pengolahan bukanlah kegiatan yang berlangsung satu kali dalam setahun saja, namun berangsur terus menerus apabila ada koleksi baru. Kekurangan dana mengakibatkan kegiatan pengolahan tidak dapat berjalan dengan baik

3. Motivasi Kerja

Perpustakaan merupakan sebuah organisasi. Organisasi yang mengolah berbagai jenis sumber informasi yang bergerak dalam bidang layanan. Selain itu, memiliki struktur organisasi, alur kerja yang jelas dan tujuan yang ingin dicapai sesuai dengan visi dan misinya.

Untuk menjadi sebuah organisasi yang sukses, pemimpin perpustakaan dan semua yang terlibat dalam organisasi perpustakaan hendaknya berkerja sama dalam mencapai tujuannya. Pemimpin memiliki peran penting dalam memberi motivasi bagi anggotanya agar kinerja para anggota menjadi meningkat.

Kepala Perpustakaan Madrasah Aliyah Negeri Dampang Kabupaten Bantaeng adalah seorang yang juga merupakan guru kelas. Hal ini

menyebabkan kepala perpustakaan jarang berada di Perpustakaan Madrasah Aliyah Negeri Dampang Kabupaten Bantaeng.

Pada kunjungan penulis saat observasi awal pra penelitian hingga penelitian, penulis tidak pernah berkesempatan bertemu dengan staf administrasi dan staf tata buku sebagaimana yang ada di struktur organisasi perpustakaan. Hal ini menyebabkan para pustakawan berkerja tidak maksimal, disiplin waktu diabaikan dan kegiatan pengolahan menjadi kegiatan yang tidak mendapat perhatian.

Hendaknya semua pihak yang diberi tanggung jawab untuk mengelolah perpustakaan senantiasa berada di perpustakaan untuk bekerja, bertukar pikiran bersama kepala perpustakaan dalam menentukan kebijakan kegiatan pengolahan sehingga selalu ada inovasi-inovasi baru dalam kegiatan pengolahan.


4. Pembaharuan Fisik Buku

Pembaharuan fisik buku adalah salah satu kegiatan dalam rangkaian kegiatan pengolahan. Pengolahan fisik buku yang dimaksud adalah berupa label buku, kartu buku, slip tanggal, kantong buku, sampul buku dan atribut lainnya.

Perlengkapan buku bukanlah sesuatu yang tidak penting, sebab segala perlengkapan yang diberikan sebelum buku tersusun di rak masing-masing memiliki fungsi dan tujuannya tersendiri. Seperti contoh, label berfungsi untuk alat temu balik bagi pemustaka karena pada label terdapat nomor panggil buku yang bertujuan untuk memudahkan pemustaka menemukan buku yang dibutuhkannya.

Pengolahan fisik buku pada koleksi milik Perpustakaan Madrasah Aliyah Negeri Dampang Kabupaten Bantaeng tampak tidak lengkap, terutama buku-buku lama. Tulisan pada label buku terkadang sudah tidak jelas lagi, kartu buku beserta kantongnya tidak ada.

Banyak faktor yang menyebabkan pengolahan fisik buku tidak pernah lengkap, diantaranya ketersediaan dana yang tidak mencukupi, tidak ada inisiatif dari pustakawan, dan lain sebagainya.



BAB V

KESIMPULAN DAN SARAN

A. Kesimpulan

Hasil Penelitian ini dilaksanakan di Perpustakaan Madrasah Aliyah Negeri Dampang Kabupaten Bantaeng dengan pengumpulan data pada tanggal 19 November s/d 20 November 2015 penulis dapat menarik kesimpulan sebagai berikut:

1. Pengolahan koleksi di Perpustakaan Madrasah Aliyah Negeri Dampang Kabupaten Bantaeng dengan melakukan kegiatan inventarisasi masih kurang hanya terdapat stempel kepemilikan, stempel bagi buku referensi yang tidak untuk dipinjamkan, dan data atau keterangan bibliografi yang perlu disediakan pada lajur-lajur buku induk tidak sesuai dengan pencatatan di buku induk,.
2. Pengolahan koleksi di Perpustakaan Madrasah Aliyah Negeri Dampang Kabupaten Bantaeng dengan melakukan kegiatan klasifikasi cukup baik dengan menetapkan subjek buku dan menentukan nomor klas utama
3. Pengolahan koleksi di Perpustakaan Madrasah Aliyah Negeri Dampang Kabupaten Bantaeng dengan kegiatan katalogisasi belum dilakukan.
4. Pengolahan koleksi di Perpustakaan Madrasah Aliyah Negeri Dampang Kabupaten Bantaeng dengan melakukan kegiatan pengolahan fisik buku masih kurang hanya terdapat pelabelan buku sedangkan pembuatan kartu buku beserta kantongnya belum dilakukan.

5. Pengolahan koleksi di Perpustakaan Madrasah Aliyah Negeri Dampang Kabupaten Bantaeng dengan kegiatan penyusunan koleksi di rak baik dan teratur.
6. Kendala dalam kegiatan pengolahan koleksi di Perpustakaan Madrasah Aliyah Negeri Dampang Kabupaten Bantaeng yaitu terbatasnya tenaga pustakawan, kurangnya dana untuk mengolah perpustakaan, dan minimnya motivasi kerja.

B. Saran

Berdasarkan kesimpulan penelitian diatas, dapat disarankan hal-hal sebagai berikut:

1. Diharapkan kepada pustakawan dalam mengolah koleksi yang ada di Perpustakaan Madrasa Aliyah Negeri Dampang Kabupaten Bantaeng agar memperhatikan tata cara pengelolaan perpustakaan sekolah khususnya dalam pengolahan koleksi.
2. Sebaiknya penanggung jawab Perpustakaan Madrasa Aliyah Negeri Dampang Kabupaten Bantaeng memiliki tenaga pustakawan yang berlatar belakang pendidikan sebagai ilmu perpustakaan sehingga proses pengelolaan perpustakaan sekolah menjadi lebih terorganisir.
3. Agar perpustakaan berdaya guna bagi siswa, hendaknya keberadaan Perpustakaan Madrasa Aliyah Negeri Dampang Kabupaten Bantaeng harus dibuat menarik agar siswa lebih senang mengunjungi perpustakaan.

4. Menjadi bahan bacaan dan sebagai sumber data untuk penelitian selanjutnya bagi mahasiswa Fakultas Adab dan Humaniora UIN Alauddin Makassar.



DAFTAR PUSTAKA

- Al-Qur'an al-Karim.
- Bafadal, Ibrahim. 2011. *Pengelolaan Perpustakaan Sekolah*. Jakarta : Bumi Aksara.
- Darmono. 2001. *Manajemen dan Tata Kerja Perpustakaan Sekolah*. Jakarta: Gramedia.
- Departemen Pendidikan dan Kebudayaan. 1998. *Pedoman Penyelenggaraan Perpustakaan Sekolah Menengah Tingkat Pertama*. Jakarta: Balai Pustaka.
- , 1990. *Kamus Besar Bahasa Indonesia Cetakan III*. Jakarta: Balai Pustaka.
- Rumi, Fuad. 1994. *Manajemen dalam Islam*. Ujung Pandang: LSI Universitas Muslim Indonesia.
- Hakim. 2005. *Sistem Pengolahan Bahan Pustaka di Perpustakaan Badan Koordinasi Keluarga Berencana Nasional (BKKBN) Provinsi Sulawesi Selatan*. Skripsi Sarjana Fakultas Adab Humaniora UIN Alauddin, Makassar.
- Himayah. 2012. *Katalogisasi Koleksi Perpustakaan dan Informasi Berdasarkan AACR2, ISBD dan RDA*. Makassar: Alauddin University Press.
- Karauna, Yusrin. 2013. "Sistem Pengolahan Bahan Pustaka Pada Perpustakaan Fakultas Sain dan Teknologi UIN Alauddin Makassar". *Skripsi*. Makassar: Fakultas Adab dan Humaniora UIN Alauddin
- Hardjoprakoso, Mastini. 1992. *Pengolahan Bahan Pustaka*. Jakarta: Gramedia.
- Prastowo, Andi. 2012. *Manajemen Perpustakaan Sekolah Profesional*. Jogjakarta: Diva Press.
- Ramlah. 2009. *Sistem Pengelolaan Perpustakaan di Bidang Arsip dan Perpustakaan Daerah Provinsi Sulawesi Selatan*. Skripsi Sarjana Fakultas Adab Humaniora UIN Alauddin, Makassar.

- Rifai, Agus. 2013. *Perpustakaan Islam : Konsep, Sejarah, dan Kontribusinya dalam Membangun Peradaban Islam Masa Klasik*. Cet. I; Jakarta: Rajawali Pers.
- Riyanto. 2012. *Manajemen Perpustakaan Sekolah Berbasis Komputer*. Bandung: Fokusmedia.
- Saleh, Abdul Rahman. 2012. *Percikan Pemikiran di Bidang Kepustakawanan*. Jakarta: Sagung Seto.
- Habsyi, Sitti Husaebah Pattah. 2012. *Pengantar Tajuk Subjek dan Klasifikasi*. Cet. I; Makassar: Alauddin Press.
- Soejono, Trimo. 1997. *Buku Panduan untuk Matakuliah Reference Work dan Bibliography : dengan Sistem Modular*. Jakarta: Bumi Aksara.
- Sugiyono. 2009. *Metode Penelitian Kuantitatif, Kualitatif dan R&D*. Bandung: Alfabeta.
- Basuki, Sulistyono 1993. *Pengantar Ilmu perpustakaan*. Jakarta: Gramedia Pustaka Utama.
- Syamsuddin. 2004. *Sistem perpustakaan Sekolah Sebagai Sumber Belajar di SMKN 5 Makassar*. Skripsi Sarjana, fakultas Adab Humaniora UIN Alauddin, Makassar.
- Tim Penyusun Kamus Pusat Bahasa. 2001. *Kamus Besar Bahasa Indonesia*. Jakarta: Balai Pustaka.
- Universitas Islam Negeri Alauddin Makassar. 2013. *Pedoman Penulisan Karya Tulis Ilmiah : Makalah, Skripsi, Tesis, Disertasi dan Laporan Penelitian*. Cet. I; Makassar: Alauddin Press.
- Yusuf, Pawit M dan Yaya Suhendar. 2013. *Pedoman Penyelenggaraan Perpustakaan Sekolah*. Jakarta: Kencana Prenada Media Group.

PEDOMAN WAWANCARA

Pertanyaan

1. Bagaimana sejarahnya berdirinya perpustakaan Madrasah Aliyah Negeri Dampang Kabupaten ?
2. Bagaimana langkah-langkah pengelolaan koleksi di perpustakaan Madrasah Aliyah Negeri Dampang Kabupaten ?
3. Apa saja yang dilakukan dalam kegiatan pengolahan koleksi di perpustakaan Madrasah Aliyah Negeri Dampang Kabupaten ?
4. Bagaimana proses pemeliharaan koleksi di perpustakaan Madrasah Aliyah Negeri Dampang Kabupaten ?
5. Bagaimana proses inventarisasi koleksi di perpustakaan Madrasah Aliyah Negeri Dampang Kabupaten ?
6. Bagaimana proses klasifikasi di perpustakaan Madrasah Aliyah Negeri Dampang Kabupaten ?
7. Bagaimana proses pembuatan katalog koleksi di perpustakaan Madrasah Aliyah Negeri Dampang Kabupaten ?
8. Bagaimana proses pembuatan label buku di perpustakaan Madrasah Aliyah Negeri Dampang Kabupaten ?
9. Bagaimana proses pembuatan kartu buku beserta kantongnya di perpustakaan Madrasah Aliyah Negeri Dampang Kabupaten ?
10. Bagaimana cara pemberian slip tanggal koleksi di Madrasah Aliyah Negeri Dampang Kabupaten ?

11. Bagaimana cara penyusunan kartu katalog di perpustakaan Madrasah Aliyah Negeri Dampang Kabupaten ?
12. Bagaimana proses penyusunan buku di rak di perpustakaan Madrasah Aliyah Negeri Dampang Kabupaten ?
13. Apa saja kendala bagian pengolahan dalam mengolah koleksi di perpustakaan Madrasah Aliyah Negeri Dampang Kabupaten ?

