

**FAKTOR-FAKTOR YANG BERHUBUNGAN DENGAN STATUS GIZI
ANAK BADUTA DI WILAYAH KERJA KELURAHAN KASSI-KASSI
KECAMATAN RAPPOCINI KOTA MAKASSAR TAHUN 2015**



Skripsi

Diajukan untuk Memenuhi Salah Satu Syarat Meraih Gelar
Sarjana Kesehatan Masyarakat Jurusan Kesehatan Masyarakat
Pada Fakultas Kedokteran dan Ilmu Kesehatan
UIN Alauddin Makassar

Oleh:

ROSDIANA. R
NIM: 70200110090

**JURUSAN KESEHATAN MASYARAKAT
FAKULTAS KEDOKTERAN DAN ILMU KESEHATAN
UNIVERSITAS ISLAM NEGERI ALAUDDIN MAKASSAR
TAHUN 2016**

**FAKTOR – FAKTOR YANG BERHUBUNGAN DENGAN STATUS GIZI
ANAK BADUTA DI WILAYAH KERJA KELURAHAN KASSI-KASSI
KECAMATAN RAPPOCINI KOTA MAKASSAR
TAHUN 2015**



SKRIPSI

Diajukan untuk Memenuhi Salah Satu Syarat Meraih Gelar
Sarjana Kesehatan Masyarakat Jurusan Gizi Kesehatan Masyarakat
pada Fakultas Ilmu Kesehatan
UIN Alauddin Makassar

Oleh
ROSDIANA R.
70200110090

**FAKULTAS ILMU KESEHATAN
UNIVERSITAS ISLAM NEGERI ALAUDDIN
MAKASSAR
2015**

PERNYATAAN KEASLIAN SKRIPSI

Mahasiswa yang bertanda tangan di bawah ini:

Nama : Rosdiana R
NIM : 70200110090
Tempat/Tgl. Lahir : Samata, 24 April 1992
Jur/Prodi/Konsentrasi : Kesehatan Masyarakat/Gizi
Fakultas/Program : Ilmu Kesehatan/S1 Reguler
Alamat : Jl. Karaeng Makkawari Samata No.30
Judul : Faktor - Faktor yang Berhubungan dengan Status Gizi Anak Baduta Di Wilayah Kerja Kelurahan Kassi-Kassi Kecamatan Rappocini Kota Makassar Tahun 2015.

Menyatakan bahwa sesungguhnya dan penuh kesadaran bahwa skripsi ini benar adalah hasil karya sendiri. Jika dikemudian hari terbukti bahwa ia merupakan duplikat, tiruan, plagiat, atau dibuat oleh orang lain, sebagian atau seluruhnya, maka skripsi dan gelar yang diperoleh karenanya batal demi hukum


Makassar, September 2016
Penyusun,

Rosdiana R.
NIM: 70200110090

LEMBAR PENGESAHAN SKRIPSI

Naskah skripsi yang disusun oleh **Rosdiana R.** NIM **70200110090** ini telah kami periksa dan disetujui untuk diajukan pada Ujian Skripsi Fakultas Ilmu Kesehatan Program Studi Kesehatan Masyarakat Universitas Islam Negeri Alauddin Makassar dalam rangka penyempurnaan penulisan.

Samata-Gowa, Agustus 2016



Tim Pembimbing

Pembimbing I

Pembimbing II

Syarfaini, SKM., M.Kes.
NIP. 19780719 200801 2 014


Azriful, SKM., M.Kes
NIP. 1981102 200901 2 010

Mengetahui:

Ketua Jurusan Kesehatan Masyarakat

Hasbi Ibrahim, SKM.,M.Kes
NIP. 19790525 200901 1 019

KATA PENGANTAR



Segala puji hanya milik Allah SWT dengan segala limpahan rahmat dan karunia serta hidayah-Nya sehingga penulis dapat menyelesaikan Skripsi dengan judul “Faktor - Faktor yang Berhubungan dengan Status Gizi Anak Baduta Di Wilayah Kerja Kelurahan Kassi-Kassi Kecamatan Rappocini Kota Makassar Tahun 2015”. Sholawat dan salam semoga tetap tercurahkan atas Rasulullah Muhammad SAW beserta keluarga beliau, sahabat dan orang-orang mukmin yang senantiasa tetap istiqomah di jalan-Nya hingga akhir zaman.

Penulis menyadari bahwa skripsi ini masih jauh dari kesempurnaan baik dari segi bahasa maupun sistematika penulisan yang termuat di dalamnya. Oleh karena itu, kritik, saran, dan masukan senantiasa penulis harapkan guna penyempurnaan kelak sehingga skripsi ini bisa bermanfaat.

Penyelesaian skripsi ini tidak lepas dari partisipasi banyak pihak. Ucapan terima kasih yang setulus-tulusnya kepada kedua orang tua penulis, almarhumama Badiyah dan bapak Abd. Rahim yang tiada henti-hentinya berdoa dan mencurahkan kasih sayangnya kepada penulis. Kepada suamiku Abd.Fattah serta anakku tercinta Abd. Ghaniy yang selalu memberikan semangat besar dalam penyelesaian skripsi ini. Kepada saudara-saudaraku Ramlah, Ratna, Rais, Ramli, Reski, Nadiah dan Rita yang telah memberikan doa dan dukungannya.

Pada kesempatan ini juga penulis menyampaikan terima kasih kepada Ibu Syarfaini, SKM., M.Kes dan Bapak Azriful, SKM., M.Kes selaku dosen pembimbing yang telah banyak memberikan arahan dan motivasi dengan telaten dan penuh kesabaran hingga terselesaikannya skripsi ini.

Selanjutnya penulis ingin mengucapkan terima kasih khususnya kepada:

1. Prof. DR. Musafir Pababbari, M.Si, selaku Rektor UIN Alauddin Makassar.
2. Dr. dr. H. Andi Armyn Nurdin, M.Sc. selaku Dekan Fakultas Ilmu Kesehatan UIN Alauddin Makassar.
3. Hasbi Ibrahim, SKM., M.Kes, selaku Ketua Jurusan Kesehatan Masyarakat Fakultas Ilmu Kesehatan UIN Alauddin Makassar.
4. Azriful, SKM., M.Kes, selaku sekretaris Jurusan Kesehatan Masyarakat Fakultas Ilmu Kesehatan UIN Alauddin Makassar.
5. St. Sahariah Rowa, S.Si, M.Kes, selaku penguji kompetensi yang telah banyak memberikan masukan untuk kesempurnaan penelitian.
6. Rappe, S.Ag., M.Pd.I selaku penguji Integrasi Keislaman yang telah banyak memberikan masukan untuk kesempurnaan penelitian.
7. Segenap dosen yang telah memberikan ilmunya kepada peneliti dan karyawan FIKES yang telah berjasa dalam proses penyelesaian administrasi.
8. Kepala Puskesmas Kassi-Kassi beserta jajaran dan staf administrasi yang telah memberikan izin untuk melakukan penelitian di Posyandu. Terkhusus kepada ibu ros dan ibu fatma selaku ketua bagian gizi dan juga kader posyandu yang telah bersedia memberikan data sekunder kepada peneliti.
9. Kepala kelurahan Kassi-Kassi beserta jajaran dan staf administrasi yang telah memberikan izin untuk melakukan penelitian di wilayahnya.
10. Sahabat-sahabat tercinta dan seperjuangan ; Rahma, Ummu, Sukma, Ratih, Machi, Erie, Rifqah, Ammi dan Namira. Terima kasih atas segala bentuk bantuannya selama ini. Terima kasih atas segala kenangan manis yang telah terukir selama 4 tahun terakhir. Bersyukur mengenal kalian.

11. Teman-teman seperjuangan PBL ; Ummu, Cika, Citra, Marwan, Uchul, Nur dan Ebit. Terima kasih atas kebersamaan kalian selama kegiatan PBL.
12. Teman-teman se-angkatan Jurusan Kesehatan Masyarakat, Kesmas C dan Gizi Kesmas 2010, yang tidak dapat disebutkan satu persatu. Terima kasih atas kebersamaan, bantuan dan dukungannya, senang berteman dengan kalian.

Terlalu banyak orang yang berjasa kepada penulis selama menempuh pendidikan di universitas sehingga tidak cukup bila dicantumkan semua dalam ruang yang terbatas ini. Hanya rasa terima kasih yang dapat penulis sampaikan serta do'a dan harapan semoga Allah SWT melipat gandakan pahala bagi semua.



Makassar, Agustus 2016

Penulis

DAFTAR ISI

HALAMAN JUDUL	
BAB I PENDAHULUAN	1-15
A. Latar Belakang	1
B. Rumusan Masalah	5
C. Hipotesis	5
D. Definisi Operasional dan Ruang Lingkup Penelitian	6
E. Kajian Pustaka	11
F. Tujuan dan Kegunaan Penelitian.....	13
BAB II TINJAUAN TEORITIS	16-62
A. Tinjauan Umum Tentang Anak Baduta... ..	16
B. Tinjauan Umum Tentang Penilaian Status Gizi	17
1. Pengertian Status Gizi	18
2. Penilaian Status Gizi	22
C. Tinjauan Umum Tentang Faktor Sosial Ekonomi	34
1. Pendidikan Oorang Tua.....	34
2. Pengetahuan Ibu Tentang Gizi	37
3. Pekerjaan Ibu.....	40
4. Pendapatan Keluarga	42
5. Jumlah Anggota Keluarga	44
D. Tinjauan Umum Tentang Asupan Makanan	46
E. Tinjauan Umum Tentang Penyakit Infeksi	54
1. ISPA	57
2. Diare	58
F. Kerangka Pikir.....	61
BAB III METODOLOGI PENELITIAN.....	62-69
A. Jenis dan Lokasi Penelitian	62
B. Pendekatan Penelitian	62
C. Populasi dan Sampel	63

D. Metode Pengumpulan Data	64
E. Instrumen.....	65
F. Validasi dan Reabilitasi Instrument	66
G. Teknik Pengolahan dan Analisis Data	67
BAB VI HASIL PENELITIAN DAN PEMBAHASAN	70-112
A. Hasil Penelitian	70
1. Gambaran Umum Lokasi Penelitian	70
2. AnalisisUnivariat	71
3. AnalisisBivariat.....	78
B. Pembahasan.....	86
1. Gambaran Status Gizi Anak Baduta	86
2. Hubungan Tingkat Pendidikan Ibu dengan Status Gizi Anak Baduta	88
3. Hubungan Tingkat Pengetahuan Ibu dengan Status Gizi Anak Baduta	91
4. Hubungan Status Pekerjaan Ibu dengan Status Gizi Anak Baduta	95
5. Hubungan Pendapatan Keluarga dengan Status Gizi Anak Baduta	97
6. Hubungan Besar Keluarga dengan Status Gizi Anak Baduta	100
7. Hubungan Asupan Energi dengan Status Gizi Anak Baduta	102
8. Hubungan Penyakit Infeksi dengan Status Gizi Anak Baduta	105
C. Keterbatasan Penelitian.....	108
BAB V PENUTUP.....	110-112
A. Kesimpulan	110
B. Implikasi Penelitian.....	111
DAFTAR PUSTAKA.....	113
LAMPIRAN-LAMPIRAN	

DAFTAR TABEL

Tabel 2.1	Kategori dan Ambang Batas Status Gizi Anak Menurut Indeks Antropometri	33
Tabel 4.1	Distribusi Luas Wilayah dan Jumlah RT/RW Menurut Kelurahan Di Wilayah Kerja Puskesmas Kassi-Kassi Kota Makassar Kecamatan Rappocini Tahun 2015	70
Tabel 4.2	Distribusi Anak Baduta berdasarkan Jenis Kelamin di Wilayah Kerja Kelurahan Kassi-Kassi Kecamatan Rappocini Kota Makassar Tahun 2015	71
Tabel 4.3	Distribusi Anak Baduta berdasarkan Status Gizi di Wilayah Kerja Kelurahan Kassi-Kassi Kecamatan Rappocini Kota Makassar Tahun 2015	72
Tabel 4.4	Distribusi Anak Baduta berdasarkan Jumlah Asupan Energi di Wilayah Kerja Kelurahan Kassi-Kassi Kecamatan Rappocini Kota Makassar Tahun 2015	72
Tabel 4.5	Distribusi Responden berdasarkan Kelompok Umur di Wilayah Kerja Kelurahan Kassi-Kassi Kecamatan Rappocini Kota Makassar Tahun 2015	73
Tabel 4.7	Distribusi Responden berdasarkan Kategori Tingkat Pendidikan di Wilayah Kerja Kelurahan Kassi-Kassi Kecamatan Rappocini Kota Makassar Tahun 2015	73
Tabel 4.8	Distribusi Responden berdasarkan Tingkat Pengetahuan di Wilayah Kerja Kelurahan Kassi-Kassi Kecamatan Rappocini Kota Makassar Tahun 2015	74
Tabel 4.9	Distribusi Responden berdasarkan Jenis Pekerjaan di Wilayah Kerja Kelurahan Kassi-Kassi Kecamatan Rappocini Kota Makassar Tahun 2015	74
Tabel 4.10	Distribusi Responden berdasarkan Status Pekerjaan di Wilayah Kerja Kelurahan Kassi-Kassi Kecamatan Rappocini Kota Makassar Tahun 2015	75

Tabel 4.11	Distribusi Responden berdasarkan Pendapatan Keluarga di Wilayah Kerja Kelurahan Kassi-Kassi Kecamatan Rappoccini Kota Makassar Tahun 2015	75
Tabel 4.12	Distribusi Responden berdasarkan Jumlah Anggota Keluarga di Wilayah Kerja Kelurahan Kassi-Kassi Kecamatan Rappoccini Kota Makassar Tahun 2015	76
Tabel 4.13	Distribusi Responden berdasarkan Penyakit ISPA di Wilayah Kerja Kelurahan Kassi-Kassi Kecamatan Rappoccini Kota Makassar Tahun 2015	76
Tabel 4.14	Distribusi Responden berdasarkan Penyakit Diare di Wilayah Kerja Kelurahan Kassi-Kassi Kecamatan Rappoccini Kota Makassar Tahun 2015	77
Tabel 4.15	Analisis Hubungan Tingkat Pendidikan Ibu dengan Status Gizi Anak Baduta di Wilayah Kerja Kelurahan Kassi-Kassi Kecamatan Rappoccini Kota Makassar Tahun 2015	78
Tabel 4.16	Analisis Hubungan Tingkat Pengetahuan Ibu dengan Status Gizi Anak Baduta di Wilayah Kerja Kelurahan Kassi-Kassi Kecamatan Rappoccini Kota Makassar Tahun 2015	79
Tabel 4.17	Analisis Hubungan Status Pekerjaan Ibu dengan Status Gizi Anak Baduta di Wilayah Kerja Kelurahan Kassi-Kassi Kecamatan Rappoccini Kota Makassar Tahun 2015	80
Tabel 4.18	Analisis Hubungan Pendapata Keluarga dengan Status Gizi Anak Baduta di Wilayah Kerja Kelurahan Kassi-Kassi Kecamatan Rappoccini Kota Makassar Tahun 2015	81
Tabel 4.19	Analisis Hubungan Besar Keluarga dengan Status Gizi Anak Baduta di Wilayah Kerja Kelurahan Kassi-Kassi Kecamatan Rappoccini Kota Makassar Tahun 2015	82
Tabel 4.20	Analisis Hubungan Asupan Energi dengan Status Gizi Anak Baduta di Wilayah Kerja Kelurahan Kassi-Kassi Kecamatan Rappoccini Kota Makassar Tahun 2015	83
Tabel 4.21	Analisis Hubungan Penyakit ISPA dengan Status Gizi Anak Baduta di Wilayah Kerja Kelurahan Kassi-Kassi Kecamatan Rappoccini Kota Makassar Tahun 2015	84

Tabel 4.22	Analisis Hubungan Penyakit Diare dengan Status Gizi Anak Baduta di Wilayah Kerja Kelurahan Kassi-Kassi Kecamatan Rappocini Kota Makassar Tahun 2015	85
------------	---	----



DAFTAR GAMBAR

Gambar 2.1 Kerangka Pikir Penelitian



DAFTAR LAMPIRAN

Lampiran 1	Kuesioner Penelitian
Lampiran 2	Formulir <i>FoodRecall</i>
Lampiran 3	Dokumentasi Penelitian
Lampiran 4	Data Sampel Anak BadutaKelurahan Kassi-Kassi Kota Makassar
Lampiran 5	Data View Pengolahan Data SPSS
Lampiran 6	Output SPSS (Analisis Univariat dan Bivariat)
Lampiran 7	Surat Pengantar Izin Penelitian dari Universitas
Lampiran 8	Surat Pengantar Izin Penelitian dari BKPM
Lampiran 9	Surat Pengantar Izin Penelitian dari Kesbangpol
Lampiran 10	Surat Pengantar Izin Penelitian dari Kepala Puskesmas Kassi-Kassi





ABSTRAK

Nama : Rosdiana R.

NIM : 70200110090

Judul : Faktor - Faktor yang Berhubungan Dengan Status Gizi Anak Baduta Di Wilayah Kerja Kelurahan Kassi-Kassi Tahun 2015

Anak baduta merupakan generasi penerus dan sebagai modal pembangunan bangsa dimasa mendatang. Kelangsungan hidup anak dan kualitas sumber daya manusia mendatang tergantung pada kualitas anak dimasa kini. Penelitian ini bertujuan untuk mengetahui faktor-faktor yang berhubungan dengan status gizi anak baduta di Wilayah Kelurahan Kassi-Kassi Kecamatan Rappocini Kota Makassar Tahun 2015. Penelitian ini merupakan penelitian analitik *observasional* dengan desain *cross-sectional* melalui pendekatan kuantitatif. Jumlah sampel sebanyak 110 orang anak baduta dengan teknik pengambilan sampel menggunakan *simple random sampling*.

Hasil penelitian menunjukkan bahwa lebih dari separuh sampel (87.3%) berada pada status gizi normal, dan 12.8% berada pada status gizi tidak normal. Berdasarkan analisis bivariat, menunjukkan bahwa terdapat hubungan antara pengetahuan ($p = 0,037$), dan pendapatan ($p = 0,021$) dengan status gizi anak baduta di wilayah kelurahan Kassi-Kassi. Tidak terdapat hubungan antara pendidikan ($p = 0,106$), pekerjaan ($p = 0,545$), besar keluarga ($p = 0,189$), asupan energi ($p = 0,862$), penyakit ISPA ($p = 0,932$), penyakit diare ($p = 0,653$) dengan status gizi anak baduta di wilayah Kelurahan Kassi-Kassi.

Untuk mengurangi masalah gizi kurang pada anak baduta maka penulis menyarankan agar para ibu meningkatkan pengetahuan dengan mengikuti perkembangan informasi kesehatan khususnya yang menyangkut anak baduta baik melalui penyuluhan maupun media massa, lebih memperbaiki asupan makanan anaknya sebagai upaya untuk menghindari terjadinya defisiensi zat gizi.

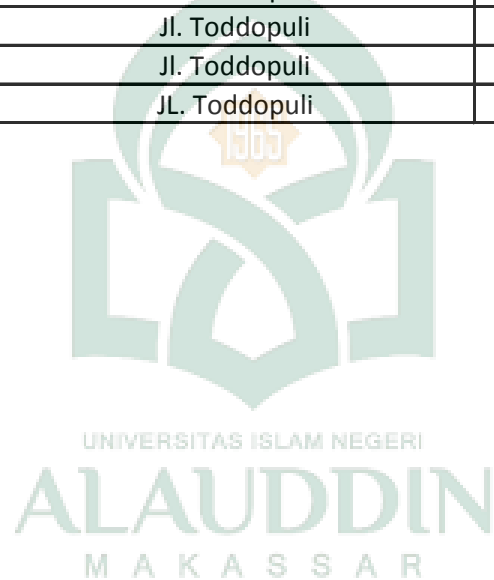
Kata Kunci : Status Gizi, Sosial Ekonomi, Asupan Energi, Penyakit Infeksi, Anak Baduta

Daftar Pustaka : 34 (2001 – 2015)

ID Responden	Umur Ibu	Alamat	Tingkat Pendidikan	Pekerjaan Ibu
R1	34 tahun	Jl. Tamalate V STP 7 No. 49	SMA	IRT
R2	28 tahun	Jl. Tamalate V Setepak 10	SMA	IRT
R3	29 tahun	Jl. Tamalate V Setepak 10	SMA	IRT
R4	27 tahun	Jl. Tamalate V Setepak 10	SMP	IRT
R5	36 tahun	Jl. Tamalate V Setepak 8	SMP	IRT
R6	27 tahun	Jl. Tamalate 6 No. 28	SMA	IRT
R7	30 tahun	Jl. Tamalate 6 No. 26	SMA	IRT
R8	27 tahun	Jl. Tamalate 6	SMP	IRT
R9	38 tahun	Jl. Tamalate 6	SMP	IRT
R10	29 tahun	Jl. Tamalate 6	Diploma	IRT
R11	33 tahun	Jl. Toddopuli 1	SMP	IRT
R12	32 tahun	Jl. Toddopuli 1	SMA	IRT
R13	34 tahun	Jl. Toddopuli I Blok 25 Stp. 12 no. 70	Sarjana	PNS
R14	32 tahun	Jl. Toddopuli 1	Sarjana	PNS
R15	23 tahun	Jl. Toddopuli 1	SMA	IRT
R16	25 tahun	Jl. Toddopuli 1	SMP	IRT
R17	33 tahun	Jl. Toddopuli 1	SMA	IRT
R18	28 tahun	Jl. Toddopuli 1	SMP	IRT
R19	30 tahun	Jl. Toddopuli I STP 1 Blok 24 No. 14	SMA	IRT
R20	30 tahun	Jl. Toddopuli I STP 1 Blok 24 No. 14	SMA	IRT
R21	39 tahun	jl. Toddopuli I STP 1 No. 43	Diploma	Wiraswasta
R22	29 tahun	jl. Toddopuli 1	SMA	IRT
R23	37 tahun	jl. Toddopuli 1	Sarjana	IRT
R24	26 tahun	jl. Toddopuli 1	SMA	IRT
R25	32 tahun	Aspol	SMA	IRT
R26	33 tahun	Aspol	Sarjana	PNS
R27	26 tahun	Aspol	Diploma	IRT
R28	30 tahun	Aspol	Sarjana	IRT
R29	27 tahun	Aspol	SMA	IRT
R30	27 tahun	Aspol	Diploma	IRT
R31	30 tahun	Aspol	SMA	Wiraswasta
R32	33 tahun	Aspol	Sarjana	IRT
R33	21 tahun	Aspol	SMA	IRT
R34	24 tahun	Jl. Tamalate 9	SMP	IRT
R35	32 tahun	Jl. Tamalate 9	SD	IRT
R36	31 tahun	Jl. Tamalate 9	SMA	IRT
R37	37 tahun	Jl. Tamalate 9	SMA	Wiraswasta
R38	28 tahun	Jl. Tamalate 9	SMA	IRT
R39	31 tahun	Jl. Tamalate 9	Diploma	IRT
R40	38 tahun	Jl. Tamalate 9	SMA	IRT
R41	27 tahun	Jl. Tegal	SMP	IRT
R42	23 tahun	Jl. Tegal	Tidak Sekolah	IRT
R43	19 tahun	Jl. Tegal	SD	IRT

R44	25 tahun	Jl. Tegal	SD	IRT
R45	25 tahun	Jl. Tegal	SD	IRT
R46	30 tahun	Jl. Tegal	SD	IRT
R47	21 tahun	Jl. Tegal Rw 04	SD	IRT
R48	28 tahun	Jl. Tegal	SD	IRT
R49	28 tahun	Jl. Tegal	SD	IRT
R50	21 tahun	Jl. Tegal	SMP	IRT
R51	27 tahun	Jl. Tegal	SMA	IRT
R52	35 tahun	Jl. Tegal	SD	IRT
R53	21 tahun	Jl. Toddopuli	SMA	IRT
R54	27 tahun	Jl. Toddopuli	SMA	IRT
R55	20 tahun	Jl. Toddopuli	SMA	IRT
R56	28 tahun	Jl. Toddopuli	SMA	IRT
R57	27 tahun	Jl. Toddopuli	SMA	IRT
R58	32 tahun	Jl. Toddopuli	SMA	IRT
R59	30 tahun	Jl. Toddopuli	SMA	IRT
R60	30 tahun	Jl. Toddopuli	SMA	IRT
R61	38 tahun	Jl. Tamalate	SMA	IRT
R62	24 tahun	Jl. Tamalate	SMA	IRT
R63	35 tahun	Jl. Tamalate	SMA	IRT
R64	25 tahun	Jl. Tamalate	SMA	IRT
R65	33 tahun	Jl. Tamalate	SMA	IRT
R66	30 tahun	Jl. Tamalate	SMA	IRT
R67	25 tahun	Jl. Tamalate	SMP	IRT
R68	30 tahun	Jl. Tamalate	SMA	IRT
R69	32 tahun	Jl. Toddopuli	SMA	IRT
R70	30 tahun	Jl. Toddopuli	Sarjana	IRT
R71	32 tahun	Jl. Toddopuli	SMA	Wiraswasta
R72	25 tahun	Jl. Toddopuli	Sarjana	IRT
R73	32 tahun	Jl. Toddopuli	SMA	IRT
R74	32 tahun	Jl. Toddopuli	SMA	IRT
R75	35 tahun	Jl. Toddopuli	SMA	IRT
R76	33 tahun	Jl. Toddopuli	Diploma	IRT
R77	33 tahun	Jl. Toddopuli	SMA	IRT
R78	36 tahun	Jl. Toddopuli	Sarjana	Wiraswasta
R79	25 tahun	Jl. Tamalate	SMA	IRT
R80	25 tahun	Jl. Tamalate	SMA	IRT
R81	31 tahun	Jl. Tamalate	SD	IRT
R82	32 tahun	Jl. Tamalate	SD	IRT
R83	30 tahun	Jl. Tamalate	SD	IRT
R84	25 tahun	Jl. Tamalate	SMA	IRT
R85	35 tahun	Jl. Toddopuli	SMA	IRT
R86	29 tahun	Jl. Toddopuli	SMA	IRT
R87	28 tahun	Jl. Toddopuli	SMA	IRT
R88	33 tahun	Jl. Toddopuli	SMA	IRT
R89	33 tahun	Jl. Toddopuli	Diploma	PNS
R90	29 tahun	Jl. Toddopuli	Sarjana	IRT

R91	30 tahun	Jl. Toddopuli	Sarjana	Wiraswasta
R92	35 tahun	JL. Toddopuli	SMA	Wiraswasta
R93	30 tahun	Jl. Toddopuli	Sarjana	IRT
R94	30 tahun	JL. Toddopuli	SMP	IRT
R95	28 tahun	Jl. Tamalate	SMA	IRT
R96	32 tahun	Jl. Tamalate	Diploma	Wiraswasta
R97	30 tahun	Jl. Tamalate	SMP	IRT
R98	27 tahun	Jl. Tamalate	SMA	IRT
R99	25 tahun	Jl. Tamalate	SMA	IRT
R100	30 tahun	Jl. Tamalate	SMA	IRT
R101	26 tahun	Jl. Tamalate	SMA	IRT
R102	28 tahun	Jl. Tamalate	SMA	IRT
R103	26 tahun	Jl. Toddopuli	SMA	IRT
R104	28 tahun	Jl. Toddopuli	SMA	IRT
R105	25 tahun	JL. Toddopuli	SMA	IRT
R106	32 tahun	Jl. Toddopuli	SD	IRT
R107	32 tahun	JL. Toddopuli	SD	IRT
R108	28 tahun	Jl. Toddopuli	SD	IRT
R109	25 Tahun	Jl. Toddopuli	SMP	IRT
R110	26 tahun	JL. Toddopuli	SMA	IRT






UNIVERSITAS ISLAM NEGERI
ALAUDDIN
M A K A S S A R

Pendapatan Keluarga (Perbulan)	Jumlah Anggota Keluarga	Nama Anak	Jenis Kelamin
1,5 juta	6 orang	RA1	laki-laki
3 juta	4 orang	RA2	laki-laki
2 juta	4 orang	RA3	Perempuan
2,8 juta	5 orang	RA4	Perempuan
2,8 juta	4 orang	RA5	laki-laki
3 juta	4 orang	RA6	laki-laki
2 juta	3 orang	RA7	laki-laki
2,8 Juta	4 orang	RA8	Perempuan
2 juta	5 orang	RA9	Perempuan
4 juta	4 orang	RA10	laki-laki
2,8 juta	4 orang	RA11	Perempuan
3,5 juta	5 orang	RA12	laki-laki
5.850.000 juta	4 orang	RA13	laki-laki
7,5 juta	4 orang	RA14	laki-laki
2,3 juta	3 orang	RA15	laki-laki
2,8 juta	4 orang	RA16	laki-laki
2 juta	4 orang	RA17	laki-laki
2,8 juta	5 orang	RA18	laki-laki
2 ,5 juta	4 orang	RA19	laki-laki
2,5 juta	4 orang	RA20	Perempuan
10 juta	3 orang	RA21	laki-laki
4 juta	4 orang	RA22	laki-laki
3 juta	5 orang	RA23	laki-laki
1,8 juta	7 orang	RA24	Perempuan
4,2 juta	5 orang	RA25	laki-laki
11 juta	3 orang	RA26	laki-laki
2,7 juta	4 orang	RA27	laki-laki
3,5juta	3 orang	RA28	laki-laki
4 juta	4 orang	RA29	Perempuan
3,5 juta	4 orang	RA30	laki-laki
6 juta	5 orang	RA31	Perempuan
6,5 juta	4 orang	RA32	Perempuan
4 juta	4 orang	RA33	laki-laki
2,9 juta	4 orang	RA34	laki-laki
2 juta	4 orang	RA35	laki-laki
3,5 juta	4 orang	RA36	laki-laki
2,8 juta	4 orang	RA37	laki-laki
2.850.000 ribu	4 orang	RA38	laki-laki
2,8 juta	5 orang	RA39	laki-laki
3.5 juta	7 orang	RA40	laki-laki
2,3 juta	4 orang	RA41	laki-laki
1,9 juta	4 orang	RA42	laki-laki
1,5 juta	3 orang	RA43	perempuan

1,5 juta	4 orang	RA44	perempuan
1,6 juta	4 orang	RA45	perempuan
1,6 juta	4 orang	RA46	perempuan
1,6 juta	3 orang	RA47	laki-laki
2 juta	4 orang	RA48	perempuan
2,5 juta	5 orang	RA49	laki-laki
2 juta	4 orang	RA50	perempuan
1,8 juta	3 orang	RA51	laki-laki
1,6 juta	5 orang	RA52	Laki-laki
1,5 juta	5 orang	RA53	perempuan
1,8 juta	3 orang	RA54	perempuan
2 juta	3 orang	RA55	laki-laki
3,8 juta	4 orang	RA56	laki-laki
1.9 juta	3 orang	RA57	perempuan
3 juta	5 orang	RA58	Perempuan
3,5 juta	5 orang	RA59	Perempuan
3,5 juta	5 orang	RA60	Perempuan
2,8 juta	4 orang	RA61	laki-laki
3,5 juta	3 orang	RA62	laki-laki
2,5 juta	4 orang	RA63	perempuan
3,5 juta	3 orang	RA64	laki-laki
2 juta	5 orang	RA65	perempuan
2 juta	4 orang	RA66	laki-laki
2 juta	3 orang	RA67	perempuan
2,5 juta	3 orang	RA68	perempuan
2,5 juta	4 orang	RA69	laki-laki
3 juta	4 orang	RA70	laki-laki
4 juta	4 orang	RA71	perempuan
3 juta	3 orang	RA72	perempuan
3,5 juta	4 orang	RA73	laki-laki
2,5 juta	4 orang	RA74	perempuan
2,8 juta	5 orang	RA75	perempuan
4 juta	4 orang	RA76	perempuan
2,5 juta	4 orang	RA77	perempuan
5,5 juta	5 orang	RA78	perempuan
3 juta	3 orang	RA79	laki-laki
2,5 juta	3 orang	RA80	laki-laki
2,3 juta	4 orang	RA81	laki-laki
2,5 juta	5 orang	RA82	laki-laki
3 juta	4 orang	RA83	laki-laki
2,5 juta	4 orang	RA84	perempuan
3 juta	5 orang	RA85	perempuan
3 juta	4 orang	RA86	perempuan
2,8 juta	4 orang	RA86	laki-laki
3,5 juta	5 orang	RA88	perempuan
7 juta	4 orang	RA89	laki-laki
3,5 juta	4 orang	RA90	laki-laki

6,5 juta	4 orang	RA91	perempuan
5 juta	5 orang	RA92	laki-laki
3,5 juta	4 orang	RA93	perempuan
2,8 juta	5 orang	RA94	perempuan
3 juta	4 orang	RA95	laki-laki
5,5 juta	6 orang	RA96	laki-laki
2,8 juta	5 orang	RA97	perempuan
3 juta	4 orang	RA98	laki-laki
3 juta	3 orang	RA99	laki-laki
3,2 juta	4 orang	RA100	laki-laki
2,5 juta	3 orang	RA101	perempuan
3,5 juta	4 orang	RA102	perempuan
3 juta	4 orang	RA103	perempuan
3,5 juta	4 orang	RA104	perempuan
3 juta	3 orang	RA105	laki-laki
2 juta	5 orang	RA106	laki-laki
2,8 juta	4 orang	RA107	laki-laki
2 juta	5 orang	RA108	perempuan
2,8 juta	4 orang	RA109	laki-laki
2,8 juta	4 orang	RA110	laki-laki






UNIVERSITAS ISLAM NEGERI
ALAUDDIN
M A K A S S A R

Berat Badan Anak (kg)	Umur	Tinggi Badan	Tingkat Pengetahuan Ibu Tentang Gizi	Tingkat Pengetahuan Ibu Tentang Gizi (%)	tanggal pelaksanaan
8.7	12 bulan	66 cm	55	98.21	11/3/2015
8.5	13 bulan	70 cm	52	92.86	11/3/2015
8.5	15 bulan	72 cm	49	87.50	11/3/2015
8.5	12 bulan	68 cm	49	87.50	11/3/2015
9.2	15 bulan	73 cm	47	83.93	11/3/2015
10	21 bulan	76 cm	51	91.07	11/3/2015
8.2	12 bulan	74 cm	37	66.07	11/3/2015
9.5	13 bulan	77 cm	50	89.29	11/3/2015
8.8	17 bulan	73 cm	44	78.57	11/3/2015
11	15 bulan	81 cm	54	96.43	11/3/2015
11	15 bulan	80 cm	38	67.86	11/4/2015
10	22 bulan	81 cm	51	91.07	11/4/2015
11.8	20 bulan	81 cm	55	98.21	11/4/2015
11	22 bulan	82 cm	53	94.64	11/4/2015
10	15 bulan	79 cm	44	78.57	11/4/2015
11	23 bulan	83 cm	48	85.71	11/4/2015
14	21 bulan	82 cm	49	87.50	11/4/2015
11.5	23 bulan	80 cm	48	85.71	11/4/2015
11.9	22 bulan	78 cm	55	98.21	11/4/2015
9.5	22 bulan	77 cm	55	98.21	11/4/2015
12	17 bulan	72 cm	52	92.86	11/4/2015
12.9	17 bulan	83 cm	52	92.86	11/4/2015
10	19 bulan	82 cm	54	96.43	11/4/2015
10	19 bulan	81 cm	52	92.86	11/4/2015
12	23 bulan	86 cm	52	92.86	11/7/2015
9.4	13 bulan	75 cm	54	96.43	11/7/2015
12	18 bulan	86 cm	52	92.86	11/7/2015
11	18 bulan	83 cm	54	96.43	11/7/2015
11.5	16 bulan	81 cm	53	94.64	11/7/2015
9.7	17 bulan	75 cm	50	89.29	11/7/2015
12.5	18 bulan	81 cm	52	92.86	11/7/2015
10	23 bulan	79 cm	52	92.86	11/7/2015
11	20 bulan	81 cm	51	91.07	11/7/2015
10.7	23 bulan	82 cm	49	87.50	11/9/2015
8	18 bulan	77 cm	31	55.36	11/9/2015
8.7	15 bulan	75 cm	50	89.29	11/9/2015
11.2	20 bulan	78 cm	51	91.07	11/9/2015
10	16 bulan	80 cm	50	89.29	11/9/2015
8	23 bulan	74 cm	54	96.43	11/9/2015
9	19 bulan	75 cm	49	87.50	11/9/2015
10	16 bulan	77 cm	49	87.50	11/12/2015
6.3	12 bulan	65 cm	30	53.57	11/12/2015
7.3	15 bulan	74 cm	32	57.14	11/12/2015

9.3	13 bulan	76 cm	35	62.50	11/12/2015
9.6	19 bulan	79 cm	36	64.29	11/12/2015
8.5	18 bulan	79 cm	33	58.93	11/12/2015
7.4	13 bulan	76 cm	37	66.07	11/12/2015
8.2	13 bulan	72 cm	38	67.86	11/12/2015
9.5	19 bulan	76 cm	45	80.36	11/12/2015
9	19 bulan	73 cm	39	69.64	11/12/2015
10.5	22 bulan	82 cm	45	80.36	11/12/2015
9.4	19 bulan	77 cm	39	69.64	11/12/2015
9	23 bulan	77 cm	48	85.71	11/14/2015
7.6	13 bulan	75 cm	50	89.29	11/14/2015
7.8	13 bulan	75 cm	48	85.71	11/14/2015
11	21 bulan	81 cm	51	91.07	11/14/2015
10	23 bulan	82 cm	48	85.71	11/14/2015
9.8	16 bulan	79 cm	50	89.29	11/14/2015
10.3	18 bulan	81 cm	50	89.29	11/14/2015
10	18 bulan	80 cm	50	89.29	11/14/2015
12.2	23 bulan	80 cm	54	96.43	11/16/2015
9	15 bulan	78 cm	53	94.64	11/16/2015
8.3	14 bulan	69 cm	51	91.07	11/16/2015
10	19 bulan	87 cm	50	89.29	11/16/2015
9	22 bulan	72 cm	50	89.29	11/16/2015
12	21 bulan	79 cm	53	94.64	11/16/2015
8	15 bulan	68 cm	47	83.93	11/16/2015
10.5	13 bulan	71 cm	54	96.43	11/16/2015
11	23 bulan	80 cm	50	89.29	11/19/2015
9	17 bulan	75 cm	53	94.64	11/19/2015
9	18 bulan	80 cm	50	89.29	11/19/2015
8.5	17 bulan	76 cm	54	96.43	11/19/2015
9	18 bulan	75 cm	51	91.07	11/21/2015
10.5	23 bulan	81 cm	50	89.29	11/21/2015
10	23 bulan	80 cm	48	85.71	11/21/2015
9	18 bulan	75 cm	51	91.07	11/21/2015
10	18 bulan	75 cm	53	94.64	11/21/2015
9.5	23 bulan	80 cm	54	96.43	11/21/2015
10.7	14 bulan	75 cm	53	94.64	11/23/2015
8.5	17 bulan	77 cm	50	89.29	11/23/2015
9.5	23 bulan	82 cm	32	57.14	11/23/2015
9.5	19 bulan	76 cm	30	53.57	11/23/2015
9	15 bulan	74 cm	40	71.43	11/23/2015
9	17 bulan	72 cm	47	83.93	11/23/2015
7.5	22 bulan	75 cm	50	89.29	11/26/2015
9	14 bulan	70 cm	52	92.86	11/26/2015
10	23 bulan	84 cm	51	91.07	11/26/2015
9	18 bulan	74 cm	53	94.64	11/26/2015
10	20 bulan	76 cm	53	94.64	11/26/2015
9	15 bulan	76 cm	54	96.43	11/30/2015

9.5	17 bulan	74 cm	54	96.43	11/30/2015
9.5	23 bulan	82 cm	50	89.29	11/30/2015
10.7	21 bulan	83 cm	52	92.86	11/30/2015
9	23 bulan	78 cm	48	85.71	11/30/2015
8.5	17 bulan	73 cm	50	89.29	12/7/2015
10	16 bulan	80 cm	54	96.43	12/7/2015
7.5	14 bulan	73 cm	50	89.29	12/7/2015
8.5	13 bulan	74 cm	52	92.86	12/7/2015
9	15 bulan	81 cm	54	96.43	12/7/2015
9.5	22 bulan	81 cm	50	89.29	12/7/2015
8.8	16 bulan	80 cm	50	89.29	12/7/2015
9.5	18 bulan	80 cm	52	92.86	12/7/2015
11	23 bulan	84 cm	52	92.86	12/8/2015
10	16 bulan	80 cm	54	96.43	12/8/2015
10	16 bulan	82 cm	53	94.64	12/8/2015
9	23 bulan	80 cm	41	73.21	12/8/2015
10.7	18 bulan	83 cm	48	85.71	12/8/2015
8.5	16 bulan	70 cm	40	71.43	12/8/2015
11.5	21 bulan	82 cm	48	85.71	12/8/2015
9.6	20 bulan	80 cm	50	89.29	12/8/2015



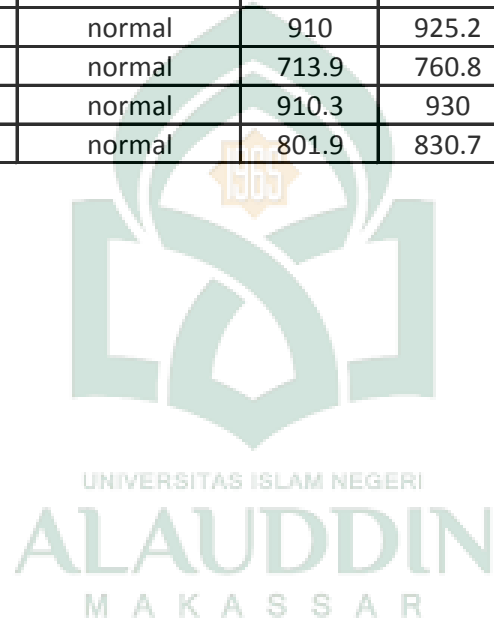


UNIVERSITAS ISLAM NEGERI
ALAUDDIN
M A K A S S A R

tanggal lahir	Z-score IMT/U	Status Gizi	Jumlah Asupan Ener			
			Asupan Energi			AKG Individu
			recall 1	recall 2	rata-rata	
2/11/2014	1.84	normal	600	750.5	675.25	752.88
10/17/2014	0.20	normal	664	705.3	684.65	735.58
7/19/2014	0.09	normal	807.8	879.5	843.65	735.58
10/8/2014	1.15	normal	590.7	607.5	599.1	735.58
7/16/2014	0.42	normal	798.5	799.8	799.15	796.15
1/29/2014	0.84	normal	900.8	920.7	910.75	865.38
11/1/2014	-1.71	normal	610.3	700.5	655.4	709.62
9/15/2014	-0.31	normal	708.1	705.5	706.8	822.12
5/15/2014	0.32	normal	890.8	875.3	883.05	761.54
7/7/2014	0.10	normal	980.3	990.8	985.55	951.92
7/2/2014	0.43	normal	970.5	973.1	971.8	951.92
1/8/2014	-0.74	normal	890.5	889.3	889.9	865.38
3/15/2014	1.24	normal	990.7	1105.3	1048	1021.15
1/22/2014	0.16	normal	890.9	509.3	700.1	951.92
8/7/2014	-0.56	normal	870.3	860.5	865.4	865.38
12/25/2013	-0.10	normal	999.3	1103.5	1051.4	951.92
2/22/2014	2.96	tidak normal	1200.1	1230	1215.05	1211.54
12/1/2013	1.39	normal	1023.5	1011.5	1017.5	995.19
1/15/2014	2.31	tidak normal	1011.3	1125.3	1068.3	1029.81
1/15/2014	0.18	normal	901.1	898.3	899.7	822.12
6/3/2014	4.02	tidak normal	1125.3	1108.5	1116.9	1038.46
6/3/2014	1.55	normal	1230.5	1215.3	1222.9	1116.35
4/4/2014	-1.22	normal	879.5	898.5	889	865.38
4/3/2014	-0.51	normal	979.5	987.3	983.4	865.38
12/1/2013	0.15	normal	873	789.1	831.05	1038.46
10/3/2014	-0.19	normal	1135	1145.3	1140.15	813.46
5/5/2014	-0.13	normal	900.3	890.5	895.4	1038.46
5/16/2014	-0.37	normal	1109	1110.9	1109.95	951.92
7/14/2014	0.89	normal	979	996.3	987.65	995.19
6/20/2014	0.49	normal	1179.3	1089.9	1134.6	839.42
5/3/2014	1.94	normal	903.9	910.9	907.4	1081.73
12/15/2013	0.22	normal	871.3	865.3	868.3	865.38
3/3/2014	0.40	normal	998.9	1010.5	1004.7	951.92
12/21/2013	-0.13	normal	1010.1	1011.5	1010.8	925.96
5/20/2014	-2.67	tidak normal	697.3	689.5	693.4	692.31
8/20/2014	-1.05	normal	789.5	778.3	783.9	752.88
3/3/2014	1.54	normal	1091.3	1011.5	1051.4	969.23
7/1/2014	-0.77	normal	909.1	903.9	906.5	865.38
12/5/2013	-1.27	normal	609.9	710.9	660.4	692.31
4/24/2014	-0.31	normal	873.8	909.5	891.65	778.85
7/17/2014	0.17	normal	893.8	899.3	896.55	865.38
11/4/2014	-1.78	normal	690.3	699.5	694.9	545.19
8/4/2014	-2.40	tidak normal	689.3	701.5	695.4	631.73

10/5/2014	-0.28	normal	809.3	799.9	804.6	804.81
4/19/2014	-0.42	normal	897.3	868.5	882.9	830.77
5/15/2014	-1.95	normal	798.5	790	794.25	735.58
10/18/2014	-3.70	tidak normal	709.5	710.3	709.9	640.38
10/29/2014	-0.57	normal	901	910.5	905.75	709.62
4/19/2014	0.06	normal	799	819.5	809.25	822.12
4/29/2014	0.62	normal	890.5	920.3	905.4	778.85
1/18/2014	-0.42	normal	679	710.9	694.95	908.65
4/24/2014	-0.42	normal	678.9	699.6	689.25	813.46
12/19/2013	-0.42	normal	679	680.9	679.95	778.85
10/28/2014	-2.43	tidak normal	810.9	820.5	815.7	657.69
10/27/2014	-2.69	tidak normal	996	110.9	553.45	675.00
2/23/2014	0.43	normal	890.7	899.8	895.25	951.92
12/21/2013	-0.65	normal	803.5	810.3	806.9	865.38
7/30/2014	-0.39	normal	798	810.5	804.25	848.08
5/12/2014	-0.21	normal	893.3	890.5	891.9	891.35
5/22/2014	-0.29	normal	875.1	883	879.05	865.38
12/10/2013	2.09	tidak normal	1135	1203.5	1169.25	1055.77
8/20/2014	-1.61	normal	786.7	799.1	792.9	778.85
9/3/2014	0.70	normal	708.5	690.5	699.5	718.27
4/28/2014	-2.83	tidak normal	887.5	890	888.75	865.38
1/19/2014	1.08	normal	794.3	790	792.15	778.85
2/17/2014	2.09	tidak normal	1109.2	1105	1107.1	1038.46
8/3/2014	0.68	normal	708	710.3	709.15	692.31
10/5/2014	2.54	tidak normal	990.1	898.3	944.2	908.65
12/16/2013	0.86	normal	1109.9	1201.3	1155.6	951.92
6/7/2014	-0.39	normal	878.3	880	879.15	778.85
5/8/2014	-1.52	normal	868.3	879.9	874.1	778.85
6/10/2014	-1.04	normal	698	701.9	699.95	735.58
5/12/2014	-0.33	normal	863.8	889.1	876.45	778.85
12/19/2013	0.22	normal	853.3	840.7	847	908.65
12/20/2013	-0.06	normal	849.2	850.4	849.8	865.38
5/27/2014	-0.02	normal	898.7	890	894.35	778.85
5/28/2014	1.16	normal	923.7	930.9	927.3	865.38
12/23/2013	-0.68	normal	688.3	710.5	699.4	822.12
9/18/2014	1.48	normal	890	910.9	900.45	925.96
6/26/2014	-1.88	normal	798.1	790.9	794.5	735.58
12/11/2013	-1.69	normal	710.3	720.5	715.4	822.12
4/19/2014	0.09	normal	690.5	720.3	705.4	822.12
8/24/2014	-0.24	normal	810.3	790.9	800.6	778.85
6/26/2014	0.84	normal	790.1	799.3	794.7	778.85
1/29/2014	-2.59	tidak normal	610.3	691.5	650.9	649.04
9/1/2014	1.30	normal	890.3	870.5	880.4	778.85
12/19/2013	-1.65	normal	905.3	890.9	898.1	865.38
5/20/2014	0.30	normal	788.5	830.5	809.5	778.85
3/13/2014	0.81	normal	890.3	910.5	900.4	865.38
8/3/2014	-0.85	normal	870.5	780.3	825.4	778.85

6/9/2014	0.88	normal	910.5	890.9	900.7	822.12
12/21/2013	-1.70	normal	690.5	703.8	697.15	822.12
3/19/2014	-0.22	normal	810.5	910.8	860.65	925.96
12/17/2013	-0.71	normal	790.3	800	795.15	778.85
6/8/2014	-0.40	normal	690.3	649.3	669.8	735.58
7/23/2014	-0.75	normal	890.9	900.8	895.85	865.38
9/1/2014	-1.74	normal	710	740.3	725.15	649.04
10/8/2014	-1.07	normal	690.3	680.1	685.2	735.58
8/28/2014	-2.60	tidak normal	720.1	740	730.05	778.85
1/3/2014	-1.37	normal	710.5	690.1	700.3	822.12
7/25/2014	-1.92	normal	720.1	710.5	715.3	761.54
5/19/2014	-0.85	normal	810.5	720.3	765.4	822.12
12/19/2013	-0.06	normal	905.7	980.5	943.1	951.92
7/5/2014	-0.33	normal	736.8	808.5	772.65	865.38
7/25/2014	-1.41	normal	810.7	730.5	770.6	865.38
12/14/2013	-1.75	normal	630.8	702.6	666.7	778.85
5/15/2014	-0.66	normal	910	925.2	917.6	925.96
7/5/2014	0.83	normal	713.9	760.8	737.35	735.58
3/15/2014	0.90	normal	910.3	930	920.15	995.19
3/14/2014	-0.62	normal	801.9	830.7	816.3	830.77






UNIVERSITAS ISLAM NEGERI
ALAUDDIN
M A K A S S A R

gi		Penyakit Infeksi	
Kecukupan Energi (%)	Kategori	ISPA	Diare
		89.69	Baik
93.08	Baik	2	1
114.69	Baik	2	2
81.45	Baik	1	1
100.38	Baik	2	2
105.24	Baik	2	2
92.36	Baik	2	2
85.97	Baik	2	2
115.96	Baik	2	2
103.53	Baik	1	1
102.09	Baik	2	2
102.83	Baik	2	2
102.63	Baik	2	2
73.55	Kurang	2	1
100.00	Baik	2	2
110.45	Baik	2	2
100.29	Baik	2	2
102.24	Baik	2	2
103.74	Baik	2	2
109.44	Baik	1	1
107.55	Baik	2	2
109.54	Baik	2	1
102.73	Baik	2	2
113.64	Baik	2	2
80.03	Baik	2	2
140.16	Baik	2	1
86.22	Baik	2	2
116.60	Baik	1	1
99.24	Baik	2	2
135.16	Baik	2	2
83.88	Baik	2	1
100.34	Baik	1	2
105.54	Baik	1	1
109.16	Baik	2	2
100.16	Baik	2	2
104.12	Baik	2	1
108.48	Baik	1	2
104.75	Baik	2	2
95.39	Baik	2	1
114.48	Baik	2	1
103.60	Baik	1	1
127.46	Baik	2	2
110.08	Baik	2	2

99.97	Baik	2	1
106.28	Baik	2	2
107.98	Baik	2	1
110.86	Baik	2	1
127.64	Baik	2	1
98.44	Baik	2	1
116.25	Baik	2	2
76.48	Kurang	1	2
84.73	Baik	1	1
87.30	Baik	2	1
124.02	Baik	2	1
81.99	Baik	1	2
94.05	Baik	1	1
93.24	Baik	2	2
94.83	Baik	2	2
100.06	Baik	2	1
101.58	Baik	2	2
110.75	Baik	2	2
101.80	Baik	2	2
97.39	Baik	2	2
102.70	Baik	2	1
101.71	Baik	2	2
106.61	Baik	2	2
102.43	Baik	2	2
103.91	Baik	1	1
121.40	Baik	2	2
112.88	Baik	2	2
112.23	Baik	1	1
95.16	Baik	2	2
112.53	Baik	2	2
93.21	Baik	2	2
98.20	Baik	1	1
114.83	Baik	2	2
107.15	Baik	2	1
85.07	Baik	2	2
97.24	Baik	2	2
108.01	Baik	2	2
87.02	Baik	2	2
85.80	Baik	2	2
102.79	Baik	1	2
102.04	Baik	2	1
100.29	Baik	2	2
113.04	Baik	2	2
103.78	Baik	2	2
103.94	Baik	2	2
104.05	Baik	2	2
105.98	Baik	2	2



109.56	Baik	1	2
84.80	Baik	2	1
92.95	Baik	2	1
102.09	Baik	2	2
91.06	Baik	2	2
103.52	Baik	2	2
111.73	Baik	2	2
93.15	Baik	2	2
93.73	Baik	2	2
85.18	Baik	1	1
93.93	Baik	2	2
93.10	Baik	2	2
99.07	Baik	2	1
89.28	Baik	2	1
89.05	Baik	2	2
85.60	Baik	2	2
99.10	Baik	2	2
100.24	Baik	2	2
92.46	Baik	2	1
98.26	Baik	1	2



Dokumentasi Penelitian

Pengukuran Tinggi Badan



Pengukuran Berat badan

UNIVERSITAS ISLAM NEGERI



KUESIONER PENELITIAN

Faktor – Faktor yang Berhubungan dengan Status Gizi Anak Baduta Di Wilayah Kelurahan Kassi – Kassi Kecamatan Rappocini Kota Makassar Tahun 2015

Pelaksanaan pengambilan data: Tanggal.....bulan.....tahun

A. IDENTITAS RESPONDEN

- a. No. Responden :
- b. Nama ibu / Pengasuh :
- c. Umur ibu / Pengasuh : tahun
- d. Alamat :
- e. Tingkat pendidikan ibu
 - 1. Tidak sekolah
 - 2. SD
 - 3. SMP
 - 4. SMA/SMK
 - 5. Diploma
 - 6. Sarjana
- f. Pekerjaan
 - 1. IRT
 - 2. PNS
 - 3. Wiraswata
- g. Pendapatan keluarga (perbulan) :
 - Suami :
 - Isteri :
 - Anggota keluarga lainnya :
- h. Jumlah anggota keluarga :

B. Identitas Anak Balita

- a. Nama anak :
- b. Jenis kelamin :

C. Status Gizi

- a. Berat badan anak : kg
- b. Umur : bulan
- c. Tinggi badan : cm

C. Tingkat Pengetahuan Ibu tentang Gizi

1. Apakah ibu tahu fungsi makanan ?
 - a. Sebagai zat pembangun, sebagai zat tenaga, sebagai zat pengatur
 - b. Sebagai zat pembangun dan sebagai zat tenaga
 - c. Sebagai zat pembangun
 - d. Memberi rasa kenyang dan gemuk
2. Apakah ibu tahu apa yang dimaksud dengan gizi seimbang ?
 - a. Mengandung zat pembangun, zat pengatur dan zat tenaga
 - b. Mengandung zat pengatur dan zat tenaga
 - c. Mengandung zat pembangun
 - d. Mengandung vitamin dan karbohidrat
3. Apakah ibu tahu makanan yang merupakan sumber zat energi atau tenaga ?
 - a. Beras, jagung, gandum dan umbi-umbian
 - b. Gandum, jagung dan umbi-umbian
 - c. Jagung dan umbi-umbian
 - d. Daging dan telur
4. Apakah ibu tahu makanan yang merupakan sumber zat pembangun ?
 - a. Daging, ayam, susu dan kacang-kacangan
 - b. Kacang-kacangan, ayam dan susu
 - c. ayam dan susu
 - d. Gandum, jagung dan umbi-umbian
5. Apakah ibu tahu makanan yang merupakan sumber zat pengatur ?
 - a. Bayam, tomat, pepaya dan buncis
 - b. Tomat, pepaya dan buncis
 - c. Buncis dan bayam
 - d. Kacang-kacangan, ayam dan susu
6. Apakah ibu tahu jenis makanan yang banyak mengandung karbohidrat ?
 - a. Beras dan jagung dan Roti
 - b. Jagung dan roti
 - c. Nasi, ubi kayu, roti, jagung dan gandum
 - d. Labu kuning, wortel, sawi
7. Apakah ibu tahu jenis makanan yang banyak mengandung protein ?
 - a. Daging, ikan, tempe dan kacang-kacangan
 - b. Ikan, daging dan tempe
 - c. Tempe dan kacang-kacangan
 - d. Beras, jagung, ubi
8. Apakah ibu tahu menu makanan yang baik dikonsumsi oleh anak ibu setiap hari ?
 - a. Nasi, lauk pauk, sayur, buah dan susu
 - b. Nasi, ikan, sayur
 - c. Nasi dan ayam
 - d. Nasi dan kuah sayuran
9. Mengapa anak penting mengkonsumsi makanan yang beraneka ragam ?
 - a. Agar kebutuhan zat gizi anak terpenuhi, mencegah kebosanan pada anak dan dapat merasakan semua jenis makanan

- b. Agar mencegah kebosanan pada anak dan kebutuhan zat gizi anak terpenuhi
 - c. Agar anak dapat merasakan semua jenis makanan
 - d. Agar kebutuhan zat gizi baduta tidak terpenuhi
10. Apakah ibu tahu dampaknya jika anak kekurangan zat gizi dalam tubuhnya ?
- a. Anak mudah terserang penyakit, berat badan menurun, mengalami gizi kurang dan buruk.
 - b. Mengalami gizi kurang dan buruk.
 - c. Anak mudah terserang penyakit, berat badan menurun
 - d. Berat badan naik dan tidak terserang penyakit infeksi
11. Berapa kali pemberian makanan yang baik pada anak setiap harinya ?
- a. 1 kali
 - b. 2 kali
 - c. 3 kali
 - d. 10 kali
12. Kebutuhan gizi apa saja yang diperlukan oleh anak ibu setiap harinya; ?
- a. Energi, protein, lemak, vitamin dan mineral
 - b. Protein, lemak dan energi
 - c. vitamin dan mineral
 - d. Nasi
13. apakah ibu tahu ciri-ciri yang terjadi pada anak ibu ketika mengalami gizi kurang dan gizi buruk ?
- a. Badan terlihat kurus, diare, mengalami pembengkakan pada tubuh serta rewel
 - b. Diare, mengalami pembengkakan pada tubuh serta rewel
 - c. Mengalami pembengkakan pada tubuh serta rewel
 - d. Badan terlihat sehat dan ceria
14. Manfaat pemberian Asi pada anak berguna untuk ?
- a. Meningkatkan kecerdasan, pertumbuhan dan perkembangan anak, menambah kekebalan tubuh serta menjegah infeksi usus
 - b. Menambah kekebalan tubuh, menjegah infeksi usus, meningkatkan kecerdasan
 - c. Menjegah infeksi usus serta menambah kekebalan tubuh
 - d. Minum serta makan

D. Riwayat Penyakit Infeksi

1. Apakah anak ibu pernah sakit dalam tiga bulan terakhir ?

- a. Ya
- b. Tidak

Jika ya, sakit apa ? sebutkan.....

2. Gejala apa saja yang timbul ketika anak ibu mengalami sakit ?

Jawab :

3. Berapa lama gejala tersebut berlangsung ?

Jawab :

4. Apakah gejala / sakit tersebut mempengaruhi berat badan anak ibu ?

- a. Ya
- b. Tidak

5. Apakah ibu membawa anak ibu ke rumah sakit/puskesmas untuk berobat ?

- a. Ya
- b. Tidak

6. Apakah anak mengalami perawatan rawat jalan atau rawat inap ?

- a. Ya
- b. Tidak

7. Berapa lama anak ibu menjalani perawatan ?

Jawab :

8. Sakit apa yang dialami oleh anak ibu selama menjalani perawatan ?

Jawab :

RIWAYAT HIDUP PENULIS



Rosdiana R. Lahir di Samata, pada tanggal 24 April 1992 dari pasangan Abd. Rahim dan Badiah. Penulis merupakan anak kelima dari delapan bersaudara.

Penulis menempuh pendidikan formal mulai dari Sekolah Dasar Negeri Samata pada tahun 1998 dan lulus pada tahun 2004. Pada tahun yang sama, penulis melanjutkan pendidikan di Sekolah Menengah Pertama (SMP) Negeri 17 Makassar dan tamat pada tahun 2007, kemudian melanjutkan pendidikan pada tahun yang sama di Sekolah Pesantren Madani Alauddin Pao-Pao dan tamat pada tahun 2010. Kemudian, pada tahun 2010 juga penulis melanjutkan pendidikan di Universitas Islam Negeri Alauddin Makassar pada Fakultas Ilmu kesehatan Jurusan Kesehatan Masyarakat peminatan Gizi.