

**STUDI POTENSI ENERGI LISTRIK DARI PLANT
MICROBIAL FUEL CELL (P-MFC) DENGAN VARIASI JENIS
ELEKTRODA**



SKRIPSI

Diajukan untuk Memenuhi Salah Satu Syarat Meraih Gelar Sarjana
Jurusan Fisika pada Fakultas Sains dan Teknologi
Universitas Islam Negeri Alauddin Makassar

Oleh :

MUAMMAR KADHAFI

60400116020

**FAKULTAS SAINS DAN TEKNOLOGI
UNIVERSITAS ISLAM NEGERI ALAUDDIN MAKASSAR**

2020

PERNYATAAN KEASLIAN SKRIPSI

Mahasiswa yang bertanda tangan dibawah ini:

Nama : Muammar Kadhafi
NIM : 60400116020
Tempat/Tgl.Lahir : Ma'rang, 11 September 1998
Jurusan : Fisika
Fakultas/Program : Sains dan Teknologi
Alamat : Samata
Judul : Studi potensi energi listrik dari *plant microbial fuel cell*
(P-MFC) dengan variasi jenis elektroda

Menyatakan dengan sesungguhnya dan penuh kesadaran bahwa skripsi ini adalah hasil karya sendiri. Jika kemudian hari terbukti bahwa ia merupakan duplikat, tiruan atau dibuat oleh orang lain sebagian atau seluruhnya maka skripsi dan gelar yang diperoleh karenanya batal demi hukum.

Samata-Gowa, 08 Oktober 2020

Penulis


Muammar Kadhafi

Nim: 60400116020

PENGESAHAN SKRIPSI

Skripsi yang berjudul, “**Studi Potensi Energi Listrik dari Plant Microbial Fuel Cell (P-MFC) dengan Variasi Jenis Elektroda**” yang disusun oleh **Muammar Kadhafi**, NIM : **60400116020**, mahasiswa Jurusan Fisika pada Fakultas Sains dan Teknologi Universitas Islam Negeri (UIN) Alauddin Makassar, telah diuji dan dipertahankan dalam Ujian Munaqasyah yang diselenggarakan pada hari Jum`at, tanggal 16 Oktober 2020, dinyatakan telah dapat diterima sebagai salah satu syarat untuk meraih gelar Sarjana dalam ilmu Sains, Jurusan Fisika.


Gowa, 16 Oktober 2020
28 Shafar 1442 H

DEWAN PENGUJI

Ketua : Prof. Dr. Muhammad Halifah Mustami, M.Pd (.....)
Sekretaris : Ihsan, S.Pd., M.Si (.....)
Munaqisy I : Nurul Fuadi, S.Si., M.Si (.....)
Munaqisy II : Dr. Muh. Sadik Sabry, M.Ag (.....)
Pembimbing I : Iswadi, S.Pd., M.Si (.....)
Pembimbing II : Rahmaniah, S.Si., M.Si (.....)

Diketahui Oleh:

**Dekan Fakultas Sains dan Teknologi
UIN Alauddin Makassar**



Prof. Dr. Muhammad Halifah Mustami, M.Pd
NIP. : 79710412 200003 1 001

KATA PENGANTAR

بِسْمِ اللَّهِ الرَّحْمَنِ الرَّحِيمِ

Alhamdulillah, segala puji hanya milik Allah Swt, Tuhan pencipta langit, bumi, dan segala isinya, dan dengan rahmat-Nya menganugrahkan asa dan segala cita bagi hamba-hamba-Nya yang lemah. Tuhan yang menjadikan segala macam keabadian, keselarasan dan keteraturan melalui mekanismenya yang menakjubkan. Hanya kepada-Nya-lah penulis persembahkan segala puji dengan setulus jiwa. Anugrah-Nya berupa kekuatan, baik materi-fisik maupun mental-intelektual yang turut serta mengantarkan dan menolong penulis sehingga bisa menyelesaikan Skripsi ini. Skripsi dengan judul **“Studi potensi energi listrik dari *plant microbial fuel cell* (P-MFC) dengan variasi jenis elektroda”**. Shalawat dan salam senantiasa selalu tercurah kepada Nabi Muhammad saw, panutan, pemandu ummat untuk bertransformasi dan hijrah dari zaman yang sesat dan biadab menuju zaman yang beradab melalui ajarannya yang termanifestasikan dalam sebuah intuisi kegamaan.

Salah satu dari sekian banyak pertolongan-Nya adalah telah digerakkan hati sebagian hamba-Nya untuk membantu dan membimbing penulis dalam menyelesaikan Skripsi ini. Oleh karena itu, penulis menyampaikan penghargaan dan banyak ucapan terima kasih yang setulus-tulusnya kepada mereka yang telah memberikan andilnya sampai Skripsi ini dapat diselesaikan.

Tanpa mengurangi rasa hormat, Penulis menyampaikan ucapan terima kasih yang sebanyak-banyaknya atas ketulusan Ayahanda **H. Abd Haris** dan Ibunda

Hj. Suhana Azis yang segenap hati dan jiwanya mencurahkan kasih sayang serta doanya yang tiada henti-hentinya demi kebaikan, kebahagiaan dan keberhasilan penulis, sehingga bisa menjadi orang yang seperti sekarang ini.

Penulis ucapkan banyak terima kasih kepada Bapak **Iswadi, S.Pd., M.Si.** selaku pembimbing I yang dengan penuh ketulusan hati meluangkan waktu, tenaga dan pikiran untuk membimbing, mengajarkan, mengarahkan dan memberi motivasi kepada penulis agar dapat menyelesaikan Skripsi ini dengan baik. Kepada Ibu **Rahmania, S.Si., M.Si.** selaku pembimbing II yang dengan penuh kesabaran telah meluangkan waktu, tenaga dan pikiran untuk membimbing dan mengajarkan kepada penulis dalam setiap tahap penyelesaian penyusunan Skripsi ini sehingga dapat selesai dengan cepat dan tepat, selain sebagai pembimbing II Ibu **Rahmaniah, S.Si., M.Si.** juga sebagai dosen pembimbing akademik yang senantiasa meluangkan waktunya mengarahkan dan memberikan masukan-masukan dan motivasi yang membangun.

Penulis menyadari bahwa skripsi ini dapat terselesaikan berkat bantuan dari berbagai pihak dengan penuh keikhlasan dan ketulusan hati. Untuk itu, pada kesempatan ini, Penulis juga menyampaikan ucapan terima kasih kepada:

1. Bapak **Prof. Dr. H. Hamdan Juhanis, MA., Ph.D.,** selaku Rektor Universitas Islam Negeri (UIN) Alauddin Makassar yang telah memberikan andil dalam melanjutkan pembangunan UIN Alauddin Makassar dan memberikan berbagai fasilitas guna kelancaran studi kami.

2. Bapak **Prof. Dr. Muhammad Halifah Mustami, M.Pd.**, selaku Dekan Fakultas Sains Teknologi Universitas Islam Negeri (UIN) Alauddin Makassar.
3. Bapak **Ihsan, S.Pd., M.Si.**, selaku ketua Jurusan Fisika Fakultas Sains dan Teknologi dan Bapak **Muh. Said. L, S.Si., M.Pd.**, selaku sekretaris Jurusan Fisika Fakultas Sains dan Teknologi yang telah membantu kami selama masa studi, dan memberikan motivasi dan masukan.
4. Ibu **Nurul Fuadi S.Si., M.Si.**, dan **Dr. Muh. Sadik Sabry, M.Ag.**, selaku penguji I dan penguji II yang senantiasa memberikan kritikan dan masukan sehingga skripsi ini dapat terselesaikan.
5. Dosen Pengajar Jurusan Fisika Ibu **Kurniati Abidin, S.Si., M.Si.**, Ibu **Sahara S.Si., M.Sc., Ph.D.**, Ibu **Ayusari Wahyuni, S.Si., M.Sc.**, Ibu **Hernawati, S.Pd., M.Pfis.**, Ibu **Sri Zelviani, S.Si., M.Sc.**, Ibu **Fitriyani, S.Si., M.Sc.**, Ibu **Ria Reski Hamzah S.Pd., M.Si.**, Bapak **Presepvianto Estu Broto, M.Si.**, Ibu **Asriani S.Pd., M.Sc.**, dan dosen lainnya yang telah mencurahkan tenaga, pikiran serta membimbing dan berbagi berbagai ilmu pengetahuan dan pengalaman selama masa studi serta kepada staf administrasi jurusan fisika ibu **Hadiningsih, S.E.**
6. Bapak **Muhtar, S.T., M.T.**, Bapak **Abdul Mun'im, S.T.**, Ibu **Nurhaisah S.Si.**, Bapak **Ahmad Yani S.Si.**, sebagai laboran di Laboratorium Jurusan Fisika, Fakultas Sains dan Teknologi yang telah membimbing selama praktikum.

7. Bapak dan Ibu Biro Akademik yang ada dalam lingkungan Fakultas Sains dan Teknologi yang selalu siap dan sabar melayani penulis dalam pengurusan berkas akademik.
8. Terkhusus kepada teman seperjuangan dalam menyelesaikan penelitian ini **Sarina B** dan **Sri Dwi Astuti** atas kerjasamanya sebagai TIM P-MFC dari awal hingga akhir.
9. Teman-teman angkatan **Bi6 bang** (Fisika 2016) atas kebersamaannya selama 4 tahun lebih yang telah banyak membantu selama masa studi dan terlebih pada masa penyelesaian skripsi ini. adinda-adinda 2017, 2018, 2019 serta keluarga besar Himpunan Jurusan Fisika (HMJ-F).

Sangat banyak orang yang berjasa kepada penulis selama menempuh pendidikan di UIN Alauddin Makassar sehingga tidak sempat dan tidak dapat Penulis cantumkan satu persatu. Penulis mengucapkan banyak terima kasih, semoga apa yang dilakukan bernilai ibadah disisi-Nya dan dibalas dengan yang lebih baik. Penulis menyadari bahwa dalam Skripsi ini masih terdapat banyak kekurangan baik dari segi sistematika penulisan, maupun dari segi bahasa yang termuat di dalamnya. Maka dari itu, kritik dan saran yang bersifat membangun senantiasa penulis harapkan.

Samata-Gowa, 08 Oktober 2020

Penyusun



Muammar Kadhafi

Nim: 60400116020

DAFTAR ISI

SAMPUL	i
PERNYATAAN KEASLIAN SKRIPSI.....	ii
PENGESAHAN SKRIPSI	iii
KATA PENGANTAR	iv
DAFTAR ISI.....	vii
DAFTAR GAMBAR	x
DAFTAR GRAFIK.....	xi
DAFTAR TABEL.....	xii
DAFTAR SIMBOL.....	xiii
ABSTRAK	xiv
ABSTRACT.....	xv
BAB I PENDAHULUAN.....	1
1.1 Latar Belakang	1
1.2 Rumusan Masalah Penelitian	9
1.3 Tujuan Penelitian.....	10
1.4 Ruang Lingkup.....	10
1.5 Manfaat Penelitian.....	11
BAB II TINJAUAN PUSTAKA.....	13
2.1 Energi	13
2.2 Fuel Cell	15

2.3 Microbial Fuel Cell	17
2.4 Plant Microbial Fuel Cell (P-MFC).....	24
2.5 Elektroda	26
2.6 Deret Volta	28
2.7 Tanah	29
2.8 Tanah Humus	32
2.9 Tanaman Hias Kadaka (<i>Asplenium nidus</i>)	33
BAB III METODE PENELITIAN.....	37
3.1 Waktu dan Tempat Penelitian	37
3.2 Alat dan Bahan	37
3.3 Prosedur Penelitian.....	37
3.4 Persiapan Sampel	38
3.5 Pembuatan Sampel	39
3.6 Pengujian Sampel	40
3.7 Tabel Penelitian	40
3.8 Diagram Alir.....	43
BAB IV HASIL DAN PEMBAHASAN	44
4.1 Pengukuran P-MFC Menggunakan Variasi Jenis Elektroda.....	44
4.2 Arus dan Tegangan Listrik P-MFC	47
4.3 Daya Listrik.....	53
4.4 Nilai Rata-Rata Energi Listrik Berdasarkan Kelembaban Tanah	55
BAB V KESIMPULAN.....	60

5.1 Kesimpulan.....	60
5.2 Saran.....	60
DAFTAR PUSTAKA	62
BIOGRAFI PENULIS	66
LAMPIRAN-LAMPIRAN.....	67



DAFTAR GAMBAR


No. Gambar	Judul Gambar	Halaman
2.1	Microbial Fuel Cell	19
2.2	Skema <i>Plant-Microbial Fuel Cell</i> (P-MFC)	24
2.3	Tanaman hias kadaka (<i>Asplenium nidus</i>)	34
3.1	Metode Pengukuran P-MFC	40
4.1	Jenis-jenis Elektroda yang Digunakan	45
4.2	Elektroda dihubungkan dengan Kabel	46
4.3	Rangkaian P-MFC Variasi Jenis Elektroda	47
4.4	Kondisi LED pada Siang Hari	48
4.5	Kondisi LED pada Malam Hari	48

DAFTAR GRAFIK

No. Grafik	Judul Grafik	Halaman
4.1	Arus listrik selama 15 hari pengukuran	49
4.2	Tegangan listrik selama 15 hari pengukuran	50
4.3	Perbandingan arus dengan tegangan selama 15 hari pengukuran	52
4.4	Daya listrik selama 15 hari pengukuran	54
4.5	Hubungan antara kelembaban tanah pot I dengan energi listrik	56
4.6	Hubungan antara kelembaban tanah Pot II dengan energi listrik	57
4.7	Hubungan kelembaban tanah pot III dengan energi listrik	58

DAFTAR TABEL

No. Tabel	Judul Tabel	Halaman
3.1	Parameter yang diukur pada P-MFC	41
3.2	Kondisi LED pada P-MFC	42



DAFTAR SIMBOL

Simbol	Satuan
A : Kuat Arus Listrik	mA
V : Tegangan Listrik	Volt
P : Daya Listrik	mW
T : Suhu	°C



ABSTRAK

Nama : Muammar Kadhafi
Nim : 60400116020
Judul Skripsi : Studi Potensi Energi Listrik dari *Plant Microbial Fuel Cell (P-MFC)* dengan Variasi Jenis Elektroda

Plant Microbial Fuel Cell (P-MFC) merupakan suatu inovasi pemanfaatan mikroorganisme pada tanaman yang aktif berfotosintesis. Prinsip kerja P-MFC adalah penguraian molekul karbohidrat ($C_6H_{12}O_6$) pada akar dari hasil fotosintesis oleh bakteri mikroba secara anarobik menjadi karbon dioksida, proton, dan elektron, PMFC menghasilkan listrik dengan bantuan elektroda. Penelitian ini bertujuan untuk mengetahui pengaruh variasi jenis elektroda terhadap energi listrik yang dihasilkan dari variasi jenis elektroda Aluminium/Al (anoda) dengan Tembaga/Cu (katoda) pada pot I, Zeng/Zn (anoda) dengan Tembaga/Cu (katoda) pada pot II dan Aluminium/Al (anoda) dengan Timbal/Pb (katoda) pada pot III pada tanaman hias Kadaka (*Asplenium Nidus*) dan mengetahui pengaruh kelembaban tanah terhadap energi listrik yang dihasilkan. Digunakan 3 buah LED sebagai indikator pengujian dan pengukuran arus dan tegangan listrik. Nilai daya listrik maksimum selama pengujian 15 hari, daya listrik pada pot I 0.9603 mW, pada pot II 0.6566 mW, pada pot III 0.0588 mW. Nilai rata-rata energi listrik berdasarkan kelembaban tanah selama 15 hari pengujian, daya listrik maksimum yang dihasilkan pada pot I 0.490 mW pada kondisi tanah sangat basah, sedangkan pada pot II pada kondisi tanah normal 0.421 mW, sedangkan pada pot III 0.013 mW pada kondisi tanah normal. Hasil penelitian menunjukkan bahwa jenis elektroda yang digunakan berpengaruh terhadap nilai arus, tegangan dan daya listrik yang dihasilkan. Semakin reaktif elektroda yang digunakan pada anoda maka semakin besar jumlah elektron yang ditangkap pada elektroda sehingga semakin besar energi listrik yang dihasilkan, Sedangkan pada katoda semakin kurang reaktif semakin besar energi listrik yang dihasilkan dengan metode P-MFC.

Kata Kunci: P-MFC, Energi Listrik, Jenis Elektroda, Kelembaban, Tanaman

ABSTRACT

Name : Muammar Kadhafi
Nim : 60400116020
Thesis Title : Study of The Electrical Energy Potential of The Plant Microbial Fuel Cell (P-MFC) with various types of Electrodes

Plant Microbial Fuel Cell (P-MFC) is an innovative use of microorganisms in plants that are actively photosynthetic. The principle of P-MFC is the breakdown of carbohydrate molecules ($C_6H_{12}O_6$) at the roots of photosynthesis by microbial bacteria anarobically into carbon dioxide, protons and electrons, PMFC produces electricity with electrodes. This study aims to determine the effect of variations in the type of electrode on the electrical energy generated from variations in the types of electrode Aluminum/Al (anode) with Copper/Cu (cathode) on pot I, Zeng/Zn (anode) with Copper/Cu (cathode) on pot II and Aluminum/Al (anode) with Lead/Pb (cathode) on pot III on Kadaka ornamental plants (*Asplenium Nidus*) and to determine the effect of soil moisture on the electrical energy produced. This study used 3 LEDs as an indicator for testing and measuring electric currents and voltages. The maximum value of electrical power for of 15 days tested, the electric power in pot I is 0.9603 mW, on pot II is 0.6566 mW, on pot is III 0.0588 mW. The average value of electrical energy based on osil moisture for 15 days tested, the electric power in pot I is 0.490 mW in wet soil conditions, on pot II is 0.421 mW, in normal soil conditions, on pot III is 0.013 mW in normal soil conditions. The results showed that the type of electrode used had an effect on the value of the current, voltage and electric power produced. The more reactive the type of electrode used at the anode, the more electrons are captured at the electrodes so that the greater the electrical energy produced, whereas at the cathode the less reactive the type of electrode the greater the electrical energy produced by the P-MFC method.

Key Word: P-MFC, Electrical energy, Electrode type, Moisture, Plants

BAB I

PENDAHULUAN

1.1 Latar Belakang

Perkembangan di bidang teknologi pada era digital menyebabkan peningkatan kebutuhan manusia terhadap energi listrik. Peningkatan terhadap kebutuhan energi ini tidak sebanding dengan ketersediaan sumber daya yang ada. Dimana energi yang digunakan selama ini masih berasal dari fosil yang keberadaannya semakin berkurang dan tidak dapat diperbaharui, dan proses pembentukan energi ini memerlukan waktu yang sangat lama, selama seratus tahun lamanya.

Salah satu faktor yang mempengaruhi pertumbuhan jumlah penggunaan energi listrik adalah pertumbuhan penduduk. Jumlah penduduk di Indonesia menurut data dari Badan Pusat Statistik (BPS) diperkirakan berjumlah 231.000.000 jiwa pada tahun 2010 dan akan mengalami peningkatan menjadi 293.000.000 jiwa pada tahun 2035. Pertumbuhan jumlah rata-rata penduduk berkisar 0,89%-1,24% yang tentunya akan berdampak pada penggunaan berbagai sumber daya seperti lahan untuk pemukiman, untuk pertanian, industri, dan masih banyak lagi. Hal tersebut akan meningkatkan konsumsi energi, termasuk energi listrik (Rohi, 2013). Pemerataan akses terhadap listrik juga perlu diperhatikan. Karena, sampai pada tahun 2014 rasio elektrifikasi (rumah tangga yang teraliri listrik) masih berada di angka 84,35 persen. Masih ada 15,65 persen penduduk Indonesia yang rumahnya belum teraliri listrik (Gultom, 2017).

Pada tahun 2015, pemerintah Indonesia meluncurkan program pembangunan pembangkit listrik 35.000 MW dalam jangka waktu 5 tahun. Peluncuran program ini bertujuan untuk mewujudkan kemandirian ekonomi dengan menggerakkan sektor-sektor strategis khususnya kedaulatan energi. Dalam program ini, daya listrik sebesar 35.000 MW harus terpenuhi dalam jangka waktu 5 tahun. Hal ini berarti dibutuhkan tambahan daya listrik sebesar 7.000 MW setiap tahun. Nilai ini bukanlah nilai yang kecil. Diperlukan kesiapan dan strategi yang tepat guna memenuhi kebutuhan listrik tersebut. Salah satu strategi dari program pembangunan pembangkit listrik 35.000 MW adalah menerapkan inovasi teknologi pembangkit yang mendukung percepatan, seperti pengembangan energi baru terbarukan.

Pertumbuhan jumlah penduduk dan kebutuhan energi dari masyarakat yang semakin meningkat maka dibutuhkan sebuah energi alternatif yang bersifat berkelanjutan, ramah lingkungan dan jumlahnya tidak terbatas, karena dengan kebutuhan akan energi listrik semakin meningkat tetapi masih bergantung dari bahan bakar dari fosil yang sifatnya tidak dapat diperbarui. Disamping itu, Indonesia kaya akan sumber energi seperti angin dan gelombang air laut karena memiliki daratan yang luas, laut yang luas, air, tanaman hijau, dan cahaya matahari. Maka dari itu, keberadaannya harus di manfaatkan sedemikian rupa dengan melakukan berbagai macam inovasi untuk memenuhi kebutuhan energi listrik. Disamping itu, Indonesia merupakan Negara dengan wilayah daratan yang sangat luas dengan berbagai jenis tanah.

Salah satu teknologi yang sudah banyak dikembangkan yaitu *Bio Electrochemical System*. *Bio Electrochemical System* merupakan sebuah sistem yang memanfaatkan mikroorganisme dimana mikroorganisme dapat berinteraksi dengan elektroda menggunakan elektron yang disuplai atau dilepas melalui sirkuit elektrik. Jenis *Bio Electrochemical System* yang paling banyak di gunakan adalah *Microbial Fuel Cell*. *Microbial Fuel Cell* merupakan salah satu energi baru terbarukan (EBT). *Microbial Fuel Cell* berpotensi untuk diterapkan agar dapat mendukung percepatan pembangunan pembangkit listrik.

Salah satu inovasi dari *Microbial Fuel Cell* adalah *Plant Microbial Fuel Cell* (PMFC). PMFC adalah sebuah teknologi baru yang menyebabkan terjadinya konversi energi solar/matahari menjadi listrik melalui mekanisme *syntrophy* (simbiosis dalam hal nutrisi) antara tanaman dan bakteri (Lu, dkk. 2015).

PMFC adalah teknologi potensial yang tidak terpengaruh cuaca, dapat diaplikasikan di setiap tempat atau lahan dimana tanaman bisa tumbuh dan tidak menyebabkan persaingan dengan produksi pangan atau pakan (Helder, dkk. 2012). Beberapa percobaan yang telah dilakukan menunjukkan bahwa *Plant Microbial Fuel Cell* dapat menghasilkan listrik dan juga dapat menyisihkan kontaminan yang terdapat di dalam air (Lu, dkk. 2015).

Plant Microbial Fuel Cell (PMFC) adalah sel di mana tanaman dan bakteri hadir untuk mengubah energi matahari menjadi listrik hijau. *Plant Microbial Fuel Cell* (PMFC) merupakan suatu inovasi pemanfaatan mikroorganisme pada tanaman yang aktif berfotosintesis. Adapun prinsip PMFC adalah penguraian

molekul karbohidrat ($C_6H_{12}O_6$) dari hasil fotosintesis oleh bakteri mikroba secara anarobik menjadi Karbon Dioksida (CO_2), Proton (H^+), dan Elektron (e^-) (Nwokocha, dkk. 2012). Dr. ir. David Strik dari Universitas Wageningen pada tahun 2012, menemukan bahwa 70 persen hasil fotosintesis tidak terpakai oleh tumbuhan dan dibuang melalui akarnya. Zat buangan yang memiliki struktur kimia $C_6H_{12}O_6$ ini, kemudian diurai oleh bakteri menjadi Karbon Dioksida (CO_2), Proton (H^+), dan Elektron (e^-). Memanfaatkan proses alami ini maka diletakkan perangkat anoda dan katoda yang terbuat dari karbon. Keduanya dipisahkan oleh sekat, sehingga tidak tercampur satu sama lain. Anoda sendiri ditaruh di dekat bakteri. Perangkat ini kemudian menarik elektron (e^-) dan merubahnya menjadi energi listrik searah yang mampu memberikan daya bagi perangkat elektronik. Selanjutnya, listrik mengalir menuju katoda. Energi listrik kemudian digunakan oleh katoda untuk menarik proton (H^+) dan menggabungkannya dengan Oksigen (O_2) dari udara. Lalu, proses di katoda ini menghasilkan air (H_2O). Siklus ini berlangsung terus menerus selama 24 jam sehari, dan 7 hari sepekan. Dengan kata lain, produk ini bisa menghasilkan listrik setiap saat, baik pada malam hari, maupun siang hari.

Bioteknologi ini masih jarang di gunakan, akan tetapi penelitian ini mempunyai fungsi yang sangat bagus untuk mengimbangi kebutuhan energi listrik yang semakin meningkat. Selain itu juga PMFC mempunyai potensi memproduksi energi alternatif yang ramah lingkungan dan dapat diaplikasikan pada taman-taman, daerah persawahan, daerah perkebunan dan pertanian serta daerah hutan bakau.

Allah SWT. berfirman didalam Al-Qur'an yaitu dalam QS. Yasin ayat 80 yang berbunyi sebagai berikut :

الَّذِي جَعَلَ لَكُم مِّنَ الشَّجَرِ الْأَخْضَرِ نَارًا فَإِذَا أَنْتُمْ مِّنْهُ تُوقِدُونَ (٨٠)

Terjemahan:

“Yaitu Tuhan yang menjadikan untukmu api dari kayu yang hijau, maka tiba-tiba kamu nyalakan (api) dari kayu itu” (QS. Yasin/36: 80).

Menurut tafsir Ibnu Katsir yaitu *“Yaitu Rabb yang menjadikan untukmu api dari kayu yang hijau, maka tiba-tiba kamu nyalakan (api) dari kayu itu”*. Yaitu Rabb yang memulai penciptaan pohon ini dari air, hingga menjadi hijau indah, berbuah dan berbunga, kemudian Dia mengulangnya hingga menjadi kayu-kayu yang kering untuk membakar api. Seperti itu pula Dia melakukan apa saja yang dikehendaki-Nya dan Mahakuasa atas apa saja yang dikehendaki-Nya dan tidak ada satupun yang mampu mencegah-Nya. Menurut tafsir Jalalyn disebutkan bahwa, *“Yaitu Tuhan yang menjadikan untuk kalian”* yakni tergolong umat manusia *“dari kayu yang hijau”* yang dimaksud adalah kayu pohon Marakh dan Affar atau semua jenis pohon selain pohon anggur *“api, maka tiba-tiba kalian nyalakan (api) dari kayu itu.”* kalian membuat api daripadanya. Hal ini menunjukkan kekuasaan Allah Swt. yang mampu untuk menghidupkan kembali manusia yang mati. Karena sesungguhnya di dalam kayu yang hijau itu terhimpun antara air, api dan kayu, maka air tidak dapat memadamkan api, dan pula tidak dapat membakar kayu. Sedangkan menurut Tafsir Al-Mishbah disebutkan, Yaitu Tuhan yang menciptakan api dari pohon yang hijau setelah mengalami pengeringan. Kekuatan Surya dapat berpindah ke dalam tumbuh-

tumbuhan melalui proses asimilasi sinar. Sel pada tumbuh-tumbuhan yang terdapat zat hijau daun atau klorofil menyerap karbondioksida dari udara. Sebagai akibat terjadinya interaksi antara gas karbondioksida dan air yang diserap oleh tumbuh-tumbuhan dari dalam tanah, akan dihasilkan zat karbohidrat akibat bantuan sinar matahari. Kemudian terbentuk kayu yang pada dasarnya terdiri atas komponen kimiawi yang mengandung karbon, hidrogen dan oksigen. Dari kayu itu manusia kemudian membuat arang itu akan keluar ketika ia terbakar. Daya itu sendiri dapat dimanfaatkan untuk keperluan memasak, penghangatan, penerangan dan lain-lain. Batu bara yang kita kenal itu pun pada mulanya adalah pohon yang tumbuh dan membesar melalui proses asimilasi sinar tadi, kemudian mengalami penghangatan dengan cara tertentu sehingga berubah menjadi batu bara setelah berjuta tahun lamanya akibat pengaruh faktor geologi seperti panas, tekanan udara dan sebagainya. Perlu diketahui pula kiranya bahwa kata “*akhdlar*” (hijau) dalam ayat ini bukan disebut secara kebetulan tanpa maksud. Frase ‘*min al-syajar al-akhdlar*’ yang berarti “dari pohon yang hijau” itu justru menunjuk kepada zat hijau daun yang sangat diperlukan dalam proses asimilasi gas karbondioksida.

Penelitian sebelumnya dilakukan oleh Muh. Ali Usman, Muhammad Hasbi dan Budiman Sudia Mahasiswa jurusan Teknik Mesin, Fakultas Teknik, Universitas Halu Oleo pada Juni 2017 yang berjudul Studi Eksperimen Penggunaan Air Garam Sebagai Sumber Energi Alternatif, berdasarkan penelitian yang dilakukan untuk mengetahui luas penampang tembaga dan seng terhadap daya yang dihasilkan. Hasil yang diperoleh yaitu daya yang besar didapatkan pada luas penampang tembaga 21 cm² yang dirangkaikan dengan seng yang

mempunyai luas penampang 21 cm^2 yaitu sebesar $0,899 \text{ W}$ dan dalam sel elektrokimia, untuk memperbesar Arus Listrik dapat dilakukan dengan memperbesar luas penampang elektroda, sedangkan untuk memperbesar nilai potensial listrik dapat dilakukan dengan memperbanyak jumlah selnya. Penelitian yang lain dilakukan oleh Paramitha Octavia, M. Ramdhan Kirom dan Reza Fauzi Iskandar dari Mahasiswi Teknik Fisika dan dosen, Fakultas Teknik Elektro Universitas Telkom pada Agustus 2018 yang berjudul Pengaruh Elektroda pada Kinerja *Microbial Fuel Cell* Terhadap Kerapatan Daya Listrik yang Dihasilkan. Berdasarkan penelitian yang dilakukan menghasilkan energi listrik dengan nilai kerapatan daya sebesar 33.04 mW/m^2 hingga 61.39 mW/m^2 . Bahan logam sebagai elektroda memiliki nilai maksimum yaitu pada kombinasi bahan logam seng dengan tembaga dibandingkan dengan kombinasi elektroda lainnya seperti kombinasi timah dengan seng, tembaga dengan timah, timah dengan tembaga, seng dengan timah. Penelitian yang lain dilakukan oleh Lidya Novelendah Mahasiswi Departemen Teknik Lingkungan Universitas Diponegoro pada Oktober 2018 yang berjudul Potensi Listrik Dan Degradasi Fosfat Berteknologi Plant Microbial Fuel Cell Dengan Media Tanaman Eceng Gondok, Berdasarkan Penelitian yang dilakukan menghasilkan kesimpulan bahwa, Plant Microbial Fuel Cell (PMFC) dengan media tanaman eceng gondok berpotensi menghasilkan listrik dengan daya listrik yang dihasilkan sebesar $0,772 \text{ mW/m}^2$ dengan menggunakan elektroda graphene serta berpotensi mendegradasi fosfat sebesar $8,426 \text{ mg/L}$ dengan efisiensi $87,36\%$.

Penelitian ini berfokus pada variasi jenis elektroda dengan menggunakan tanaman hias Kadaka (*Asplenium Nidus*) dan tanah humus. Selain sebagai tanaman hias juga dapat dimanfaatkan untuk menghasilkan listrik, Tanaman ini di pilih karena mudah ditemukan diwilayah tropis dan memiliki daun yang lebar dan hijau yang di pengaruhi oleh zat klorofil yang biasa disebut dengan zat hijau daun. Selain zat klorofil, air (H_2O) dan karbon dioksida (CO_2) juga merupakan hal yang dibutuhkan dalam proses fotosintesis. Tanah Humus juga sangat mudah ditemukan dalam lingkungan sekitar. Penelitian ini bertujuan untuk membandingkan energi listrik yang dihasilkan dengan variasi jenis elektroda yang digunakan, jenis elektroda yang digunakan yaitu Aluminium, Zeng, Timbal dan Tembaga. Anoda yang digunakan yaitu Aluminium dan Zeng, sedangkan katoda yang digunakan yaitu Tembaga dan Timbal. Pemilihan elektroda yang digunakan karena selain merupakan penghantar listrik yang baik juga mudah ditemukan dalam lingkungan sekitar. Anoda berfungsi sebagai elektroda bermuatan negatif dan Katoda berfungsi sebagai elektroda bermuatan positif. Arus listrik mengalir dari anoda menuju katoda. Adanya arus listrik disebabkan oleh aliran elektron, besarnya arus listrik bergantung pada besarnya perbedaan nilai beda potensial antara kedua elektroda yaitu anoda dan katoda. Nilai potensial pada elektroda didapatkan dari sel volta atau sering disebut dengan potensial sel (E°_{sel}). Nilai potensial sel yang berbeda-beda disebabkan oleh jenis elektroda yang digunakan yaitu pada anoda dan katoda, tetapi akan tidak mungkin untuk menentukan nilai potensial elektroda, maka dari itu untuk menentukan besarnya kecilnya nilai potensial elektroda digunakan alternatif dengan menggunakan nilai potensial elektroda standar.

Menurut Muslih Nasution dosen Program Studi Teknik Mesin FT. UISU tahun 2019, Jika sebuah elektroda yang nilai potensial standarnya lebih besar dari hidrogen maka akan lebih mudah mengalami reduksi. Nilai potensial elektroda adalah 0.00 Volt. salah satu contohnya reduksi logam tembaga Cu^{2+}/Cu memiliki nilai potensial elektroda +0.34 Volt, maka ketika digabungkan dengan hidrogen pada sistem sel volta, maka elektron dari elektroda hidrogen akan mengalir ke elektroda tembaga. Sedangkan jika sebuah elektroda nilai potensial standarnya lebih kecil dibandingkan dengan potensial elektroda hidrogen, maka akan lebih sukar mengalami reduksi dan lebih mudah mengalami oksidasi dibandingkan dengan hidrogen dan potensial elektroda tersebut bernilai negatif. Misalnya nilai potensial elektroda Zn^{+3}/Zn -0.76 Volt dan Al^{+3}/Al -1.66 Volt maka dalam sistem sel ini elektron akan mengalir dari elektroda Zn dan Al ke elektroda hidrogen. Nilai potensial elektroda tembaga +0.34 Volt dan timbal -0.13 Volt.

Berdasarkan uraian di atas, PMFC memiliki keuntungan dan potensi yang sangat bagus untuk menjadi sumber energi alternatif yang ramah lingkungan dan dapat di gunakan untuk memenuhi kebutuhan energi listrik yang semakin meningkat. Maka diajukan penelitian tentang *“Studi Potensi Energi Listrik dari Plant Microbial Flue Cell (P-MFC)dengan Variasi Jenis Elektroda.*

1.2 Rumusan Masalah Penelitian

Rumusan Masalah pada penelitian adalah sebagai berikut:

- a. Bagaimana pengaruh variasi jenis elektroda terhadap energi listrik yang dihasilkan dari variasi jenis elektroda Aluminium/Al (anoda) dengan

Tembaga/Cu (katoda), Zeng/Zn (anoda) dengan Tembaga/Cu (katoda) dan Aluminium/Al (anoda) dengan Timbal/Pb (katoda) pada tanaman hias Kadaka (*Asplenium Nidus*) ?

- b. Bagaimana pengaruh kelembaban tanah terhadap energi listrik yang dihasilkan dari variasi jenis elektroda ?

1.3 Tujuan Penelitian

Tujuan pada penelitian ini adalah sebagai berikut:

- a. Untuk mengetahui pengaruh variasi jenis elektroda terhadap energi listrik yang dihasilkan dari variasi jenis elektroda Aluminium/Al (anoda) dengan Tembaga/Cu (katoda), Zeng/Zn (anoda) dengan Tembaga/Cu (katoda) dan Aluminium/Al (anoda) dengan Timbal/Pb (katoda) pada tanaman hias Kadaka (*Asplenium Nidus*).
- b. Untuk mengetahui pengaruh kelembaban tanah terhadap energi listrik yang dihasilkan dari variasi jenis elektroda.

1.4 Ruang Lingkup

Ruang lingkup yang dibahas pada penelitian ini adalah sebagai berikut:

- a. Jenis *fuel cell* yang digunakan pada penelitian ini adalah *Plant Microbial Fuel Cell (P-MFC)*.
- b. Jenis elektroda yang digunakan yaitu yaitu Aluminium/Al (anoda) dengan Tembaga/Cu (katoda), Zeng/Zn (anoda) dengan Tembaga/Cu (katoda) dan Aluminium/Al dengan Timbal/Pb (anoda).
- c. Menggunakan tanaman hias Kadaka (*Asplenium Nidus*).

- d. Menggunakan tanaman dengan umur yang sama
- e. Menggunakan sampel dengan memberi label Pot I, Pot II dan Pot III
- f. Menggunakan tanah humus sebagai media tanam pada tanaman hias.
- g. Semua Pot memiliki massa tanah yang sama.
- h. Memanfaatkan mikroorganisme yang terkandung dalam tanah untuk menghasilkan energi listrik.
- i. Kinerja P-MFC di uji menggunakan led.
- j. Parameter yang diukur adalah arus dan tegangan listrik serta kelembaban tanah.
- k. Menghitung daya listrik yang dihasilkan dari P-MFC dengan variasi jenis elektroda.

1.5 Manfaat Penelitian

Manfaat dari penelitian ini diharapkan dapat ditujukan kepada masyarakat dan pemerintah maupun para akademisi yaitu sebagai berikut:

1. Masyarakat
 - a. Memberikan informasi bahwa P-MFC dapat dijadikan sebagai energi alternatif yang menghasilkan energi listrik.
 - b. Memberikan informasi dengan metode P-MFC tanaman hias Kadaka (*Asplenium Nidus*) menghasilkan energi listrik.
2. Pemerintah

- a. Memberikan informasi bagi masyarakat untuk belajar membangun sumber-sumber energi alternatif khususnya P-MFC yang dapat dikembangkan sebagai penghasil listrik pengganti listrik PLN.
- b. Dapat menjadikan P-MFC sebagai sumber energi alternatif yang ramah lingkungan dan bersifat berkelanjutan untuk memenuhi kebutuhan listrik nasional.

3. Akademis

- a. Memberikan informasi P-MFC pengembangan dari MFC yang dapat digunakan pada penelitian selanjutnya untuk menghasilkan sumber energi listrik alternatif yang bersifat ramah lingkungan.
- b. Memberikan informasi perbandingan daya listrik yang dihasilkan oleh variasi jenis elektroda.

BAB II

TINJAUAN PUSTAKA

2.1 Energi

Energi merupakan kemampuan untuk melakukan suatu pekerjaan. Energi adalah daya yang dapat digunakan untuk melakukan berbagai proses kegiatan yang meliputi energi mekanik, panas dan lain sebagainya (Ramadhan, 2016). Terdapat beberapa macam sumber energi misalnya minyak, gas bumi, dan batu bara. Energi listrik merupakan salah satu energi yang dibutuhkan dan dapat dikonversi menjadi energi bentuk energi yang lain seperti energi panas, energi mekanik dan lain-lain (Hasnawia, 2012). Energi dari sumber daya karbon fosil menyumbang 85.5% dari energi yang dikonsumsi dunia pada tahun 2016 dan permintaan energi dunia akan meningkat dua kali lipat pada tahun 2035 (REN21, 2015).

Sumber daya energi merupakan kebutuhan pokok dan komponen mutlak yang harus ada jika ingin membangun sebuah peradaban masyarakat suatu bangsa ataupun dunia pada saat ini. Ketiadaan sumber daya energi atau ketidak mampuan masyarakat atau negara dalam menyediakan sumber daya energi akan mengakibatkan lemahnya kemampuan suatu masyarakat atau negara tersebut dalam membangun peradabannya (Trian, 2010). Untuk mengurangi penggunaan dan ketergantungan suatu negara kepada negara pemasok sumber energi utama seperti minyak bumi maka dibutuhkan energi alternatif yang terbarukan dan ramah lingkungan. Sumber-sumber energi terbarukan ada beberapa, diantaranya

adalah energi yang berasal dari tenaga nuklir, yang digadang-gadang merupakan energi alternatif yang mempunyai potensi hasil yang paling besar bagi kebutuhan energi manusia, tetapi selain memiliki segudang kelebihan, tenaga nuklir juga mempunyai bahaya yang menakutkan bagi lingkungan dan makhluk hidup. Kemudian energi biomassa, gas alam dan energi panas bumi. Energi alternatif dari biomassa yaitu Microbial Fuel Cell (P-MFC) menggunakan tanaman dan bakteri yang hidup didalam tanah untuk menghasilkan listrik. P-MFC memanfaatkan secara alami proses yang terjadi disekita akar tanaman untuk langsung menghasilkan listrik.

Ketersediaan energi terbarukan belum dimanfaatkan dengan baik karena kebutuhan energi masih sangat bergantung pada energi yang diperoleh dari fosil. Meningkatnya konsumsi energi listrik setiap tahunnya akan terus bertambah. Rencana Umum Penyediaan Tenaga Listrik (RUPTL) PT PLN (Persero) tahun 2010 sampai tahun 2019 menyebutkan, kebutuhan listrik diperkirakan akan mencapai 55.000 MW. Jadi rata-rata peningkatan kebutuhan listrik pertahun adalah 5.500 MW. Total daya listrik tersebut sebanyak 32.000 MW (57%) dibangun sendiri oleh PLN, sedangkan sisanya yakni 23.500 MW akan dipenuhi oleh pengembang listrik swasta (Huwito, 2012). Sebagian besar kebutuhan tenaga listrik di Indonesia masih dipasok dari pembangkit listrik berbahan bakar fosil sampai pada tahun 2009. Minyak bumi masih menduduki peringkat tertinggi, yaitu 51.66%. Gas alam menduduki tingkat kedua yaitu 28.57%. Sisanya dipasok dari energi minyak sebesar 15.34% dan energi terbarukan 4.43% (Purba, 2014). Peningkatan energi dan sumber daya dari minyak bumi sangat erat kaitannya

dengan perubahan iklim dan cuaca ekstrim karena emis gas CO₂, Oleh karena itu untuk menyelesaikan masalah kontradiksi antara energi, lingkungan dan sumber daya yang terbatas telah menjadi fokus masyarakat dan ilmuwan untuk mengembangkan penelitian pada energi bersih dan terbarukan (Chen dan Onal, 2016). Pertumbuhan manusia yang semakin meningkat menyebabkan permintaan energi listrik semakin besar sedangkan pasokan sumber energi listrik semakin menipis. Usaha penghasilan elektrisitas dapat dilakukan melalui teknologi Microbial Fuel Cell (MFC) dengan memanfaatkan senyawa yang mengandung hidrogen atau senyawa yang menghasilkan elektron sehingga ramah lingkungan. Teknologi MFC merupakan fuel cell yang menggunakan materi organik, misalnya limbah organik, yang digunakan oleh mikroba sebagai substrat pertumbuhan dan nutrisi dalam melakukan aktivitas metabolisme (Mohan, dkk., 2007).

2.2 Fuel Cell

Fuel cell telah didemonstrasikan oleh Sir William Rebert Grove pada tahun 1839, seorang ahli hukum yang merangkat sebagai ahli fisika amatir, dengan melakukan pembalikan elektrolisa air, elektroda yang digunakan adalah platina. Pada tahun 1889, Charles Langer dan Ludwig Mond pertama kali menggunakan istilah *Fuel Cell*, ketika mencoba membuat mesin generator dengan menggunakan udara dan gas arang. Pada tahun 1932 Francis Bacon telah berhasil mengembangkan Fuel Cell. Penggunaan praktis yang menerapkan *Fuel cell* baru dapat dilakukan 27 tahun kemudian yaitu sebagai penghasil tenaga listrik untuk alat las dengan kapasitas 5 kW. Mulai tahun 1950 pihak Nasa di Amerika Serikat

telah melakukan pemanfaatan untuk program angkasa luar mereka yaitu pesawat roket Appolo dan Gemini. Pada tahun 1987 *US Department of Technology* telah melakukan banyak penelitian dan pengembangan selama lebih dari 30 tahun dan mulai mengembangkannya pada kendaraan (Hendrata, 2001).

Fuel Cell adalah teknologi elektrokimia yang mengkonversi secara kontinyu energi kimia menjadi energi listrik, selama terdapat bahan bakar dan pengoksidan (Shukla, dkk, 2004). Prinsip *Fuel Cell* yang tersusun atas elektroda yaitu anoda dan katoda, dan elektrolit (membran). Anoda berfungsi sebagai tempat terjadinya pemecahan hidrogen menjadi proton dan elektron (listrik). Katoda berfungsi sebagai tempat terjadinya reaksi penggabungan proton, elektron dan oksigen untuk membentuk air. Elektrolit merupakan media untuk mengalirkan proton. *Fuel Cell* bekerja berdasarkan prinsip pembakaran listrik-kimiawi, *cell* ini akan memproduksi energi listrik arus searah, reaksi yang terjadi pada anoda menghasilkan elektron bebas, sedang pada katoda elektron bebas diikat, kemudian elektron-elektron bebas harus dialirkan keluar melalui penghantar menuju ke anoda, agar proses listrik-kimiawi dapat berlangsung (Hendrata, 2001).

Fuel Cell berbahan bakar hidrogen terjadi ketika molekul hidrogen melakukan kontak dengan anoda, molekul tersebut akan terpisah menjadi ion hidrogen dan elektron, kemudian elektron akan mengalir melalui sirkuit luar menuju katoda dan menimbulkan aliran listrik. Ion hidrogen melewati membran atau elektrolit menuju katoda, kemudian akan bergabung dengan elektron dan oksigen dari udara kemudian akan membentuk molekul air (Zahra, 2010). Keuntungan *Fuel Cell* mempunyai efisiensi termis dan efisiensi listrik yang

tinggi, tidak berpengaruh terhadap efisiensi baik digunakan pada beban penuh atau setengah, gas buang yang beracun hanya sedikit bahwa tidak ada emisi, perawatan lebih ringan karena tidak ada bagian yang berputar dan tidak bising (Hendrata, 2001).

2.3 *Microbial Fuel Cell*

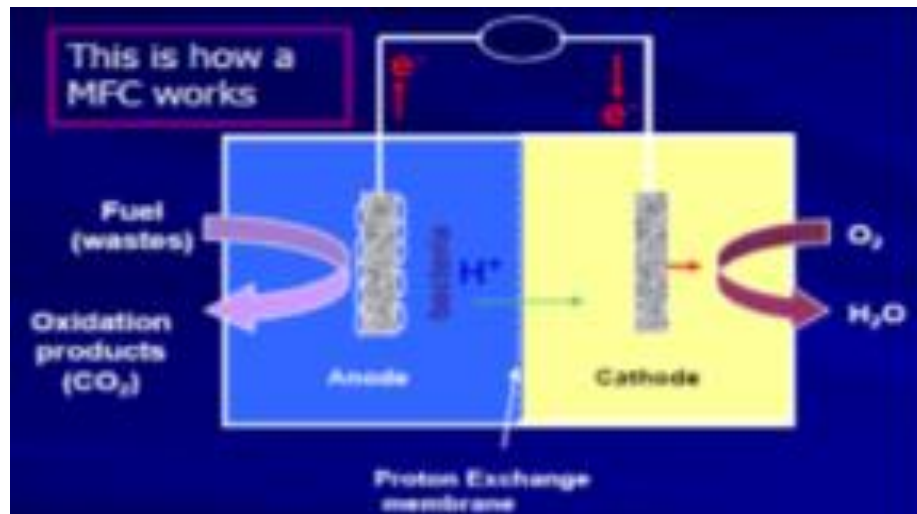
Microbial Fuel Cell atau sel bahan bakar mikroba merupakan salah satu teknologi sel bahan bakar hayati yang memanfaatkan aktifitas mikroorganisme yang dapat mengubah secara langsung senyawa biokimia menjadi energi listrik (Katz, dkk., 2003 dalam Permana dkk, 2013:2). *Microbial Fuel Cell* adalah alat untuk mengkonversi energi kimia menjadi energi listrik dengan bantuan reaksi katalis dari mikroorganisme (Allan dan Benneto 1993 dalam Logan, 2007:4). *Microbial Fuel Cell* merupakan jenis perangkat bioelektrokimia yang menerapkan mikroorganisme elektroaktif untuk mengubah energi kimia menjadi listrik langsung melalui kombinasi metabolisme dan elektrokimia pada mikroba dari berbagai substrat, termasuk air limbah dan urin (Pant D, 2010).

Microbial Electrochemical System (MES) termasuk *Microbial Fuel Cells* (MFCs) dan *Microbial Electrolysis Cells* (MECs). Cara untuk mendapatkan energi dari bahan limbah organik dan merubah limbah menjadi bahan kimia disebut juga dengan *Microbial Reverse-Electrodialysis Cells* dan *Microbial Electrosynthesis* (MES). *Bacteria Extracellular Electron Transfer* (EET) yaitu transfer elektron antar sel bakteri yang mempelajari tentang pertukaran electron diantara bakteri *exoelectrogenic* dan elektroda menentukan efisiensi dari MES.

Efisiensi EET yang rendah akan mengurangi aplikasi dari MES. Biofilm aktif elektrokimia yaitu tempat berkumpulnya mikroba di elektroda sangat menentukan didalam EET. Biofilm dapat memudahkan antara bakteri dan elektroda superior untuk menuju bakteri planktonic, mendapatkan densitas sel local lebih tinggi, potensial konsentrasi electron local, jarak EET semakin pendek dan terkait dengan transfer electron secara langsung menuju *ctype cytochromes*. Berbagai bahan elektroda telah banyak diteliti untuk menaikkan formasi biofilm, termasuk *biocompatible* luas area dan tiga dimensi elektroda *macroporous* dengan meningkatkan luas area. Saat ini elektroda dari bahan graphene sedang dipelajari untuk menjadi anoda di MFCs agar meningkatkan kinerjanya dengan mengambil keuntungan dari sifat graphene yang unik termasuk luas area yang luas, sifat konduktivitas yang bagus, *chemical inertness* dan *biocompatibility*, mekanika *robustness* dan fleksibilitas.

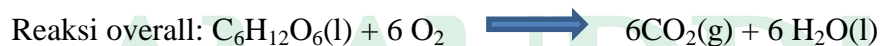
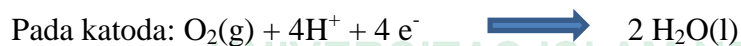
Terdapat tiga jenis MFC berdasarkan kompartemennya yaitu dual chamber MFC, single chamber MFC, dan stack MFC. Dual chamber MFC pada intinya memiliki dua ruang yang dipisahkan dengan proton exchange membrane (PEM) atau jembatan garam. Ruang anoda merupakan ruangan yang berisi substrat dan bakteri, sementara ruang katoda berisi larutan elektrolit (Hoogers, 2002).

Microbial Fuel Cell (MFC) memanfaatkan hasil dari proses metabolisme bakteri. Bakteri akan melakukan metabolisme dengan mengurai glukosa menjadi hidrogen (H_2) dan oksigen (O_2). Hidrogen merupakan bahan baku yang digunakan untuk reaksi reduksi dengan oksigen, sehingga melepaskan elektron pada anoda sebagai sumber arus listrik (Fitrialdi, 2011).



Gambar 2.1 *Microbial Fuel Cell*
(Sumber : Liu, dkk., 2004: 8)

Sistem MFC terdapat dua ruang lingkup elektroda: *pertama*, kompartemen anoda terisolasi berupa ruang lingkup anaerob. Pada kompartemen anoda, bakteri yang melakukan fermentasi materi organik melepaskan produk berupa hidrogen dan elektron. Reaksi yang berlangsung pada MFC dengan substrat berupa glukosa dan oksigen sebagai elektron aseptor adalah sebagai berikut:



Molekul hidrogen tersebut akan melakukan kontak dengan anoda dan mengalami reaksi oksidasi menjadi ion hidrogen, sedangkan elektron dialirkan anoda melalui sirkuit eksternal menuju katoda. *Kedua*, kompartemen katoda yang berupa lingkungan aerob. Elektron negatif yang dialirkan melalui sirkuit eksternal dari anoda ke katoda kemudian mengalami proses reduksi di katoda dan

bergabung dengan ion hidrogen menghasilkan H_2O . Kedua kompartemen tersebut dipisah oleh *Proton Electrolyte Membrane* (PEM) yang berfungsi sebagai membran pembatas yang hanya mengizinkan ion positif (proton) berupa ion hidrogen dari anoda melewatinya menuju katoda yang kemudian bergabung dengan elektron dan O_2 menjadi air atau hidrogen murni (H_2O) (Lovely, 2006).

Prinsip kerja dari *Microbial Fuel Cell* (MFC) sangat ditentukan pada pembelahan *semireactions* dari oksidasi yang membentuk reaksi redoks. Hal ini terjadi dalam dua kompartemen yang berbeda, yaitu kompartemen anodik, oksidasi substrat katalis *exoelectrogens* bakteri dan transfer elektron, yang dibebaskan dari pernafasan rantai seluler, untuk logam elektroda yaitu, anoda (Rozendal, 2008). *Exoelectrogens* didefinisikan oleh logan sebelumnya sebagai mikroorganisme yang aktif dan mampu mendonasikan elektron (Logan, dkk, 2006). Sinonim lain yang digunakan dan termasuk didalam literatur ini yaitu *anode respiring bacteria*, bakteri elektro kimia aktif dan *electricitygens*. Proton diproduksi melalui bakteri aktif secara elektrokimia didalam anoda yang berdifusi melalui separator setengah sel. Di dalam MFC, mikroba memecah bahan bakar organik menjadi elektron dan proton, elektron yang berasal dari oksidasi anaerob oleh mikroba diangkut ke elektroda anodik dan berjalan melalui sirkuit eksternal ke elektroda katoda, sementara proton dan kation lain melewati membran yang memisahkan kutub anoda dan katoda (Iwona, 2020). Elektron selanjunya mengalir melalui sirkuit listrik eksternal terhadap kompartemen katodik, dimana terdapat kekurangan akseptor terminal elektron biasanya oksigen. Untuk internal sirkuit ditutup dan membangun kembali netralitas listrik, untuk setiap elektron

yang dilepaskan pada anoda H^+ ion harus mencapai katoda melalui elektrolit yang menjenuhkan sel. Oleh karena itu elektron dan proton bereaksi dengan oksigen pada katoda menghasilkan H_2O (Logan, 2006)

Nilai tegangan sel teoritis maksimum atau disebut *electromotive force* yang bisa dihasilkan oleh MFC dapat dihitung berdasarkan perbedaan nilai potensial elektroda standar katodik oksidan (oksigen) dan anoda pada substrat yang dipilih. Nilai-nilai eksperimental yang diukur selalu lebih rendah dari yang teoritis. Sedangkan nilai arus maksimum yang bisa dihasilkan MFC tergantung pada Tingkat aktual biodegradasi substrat (Rabaey dan Vestraete, 2005). Namun *electromotive force* atau nilai potensial elektroda standar adalah nilai termodinamika yang tidak memperhitungkan kerugian internal (Logan, 2006).

Pada *single chamber* MFC membran memiliki fungsi untuk menghalangi difusi oksigen. membran yang biasa digunakan adalah *Ultrex CMI-7000* dan *Nafion*. Hal ini dikarenakan konduktivitas proton yang tinggi serta kestabilan mekanis dan termal dari membran tersebut. Harga membran *Nafion* yang mahal maka peneliti mencari dan membuat beberapa alternatif yang lebih murah dan hemat biaya. Beberapa jenis membran yang hemat biaya telah dicoba misalnya tanah liat. MFC tanpa membran adalah salah satu alternatif yang dapat digunakan untuk meminimalisir biaya. Sistem membran yang mahal dan rumit bisa dihindari dengan memanfaatkan perkembangan biofilm yang terjadi di permukaan katoda. Biofilm adalah sebuah populasi bakteri yang bisa berfungsi sebagai membran untuk meminimalisir difusi oksigen ke anoda. Densitas daya yang lebih tinggi dapat diperoleh pada sistem MFC tanpa membran karena kemampuan sistem

dalam menurunkan hambatan internal. Sedangkan pada sistem *dual chamber MFCs*, PEM dibutuhkan untuk menghindari difusi aseptor electron yang beracun seperti ferisianida ke dalam ruang katoda sekaligus untuk memfasilitasi transfer proton atau kation lainnya keruang katoda (Behera dkk, 2010).

Microbial Fuel Cells (MFCs) memanfaatkan kemampuan bio-katalitik yang baik dari mikroorganisme dan mampu menggunakan berbagai sumber bahan bakar organik, dengan mengubah energi kimia yang tersimpan dalam ikatan kimia, untuk menghasilkan arus listrik misalnya pada penggunaan katalis logam. Mikroorganisme seperti bakteri dapat memanfaatkan bahan organik dan substrat yang dapat terbiodegradasi seperti air limbah atau pengolahan produk yang dapat di biodegradasi seperti air limbah kota untuk menghasilkan listrik (Du Z. dkk, 2007). Menggunakan mikroorganisme sebagai katalis pada bahan organik dapat menjadi energi (listrik atau hidrogen). Gambar 2.1 menunjukkan diagram skematik dari MFC untuk menghasilkan energi listrik. Pada alat MFC terjadi metabolisme substat organik oleh mikroorganisme dan secara ekstraselular terjadi transfer elektron ke permukaan ektroda. Oksidasi dari material organik melepaskan elektron dan proton dari substrat yang teroksidasi. Proton berpindah ke katoda dan bergabung dengan elektron dan oksigen yang berkurang pada permukaan katoda, elektron yang ditransfer ke anoda dan kemudian ke katoda melalui sebuah jaringan elektrik. Aliran listrik ini dihasilkan seperti sebuah *chemical fuel sell* atau sel bahan bakar kimia, tetapi aktivitas mikroba yang digunakan sebagai katalis di permukaan anoda. Katalis dapat meningkatkan kecepatan reaksi tanpa mengubah atau menerima energi dari reaksi yang

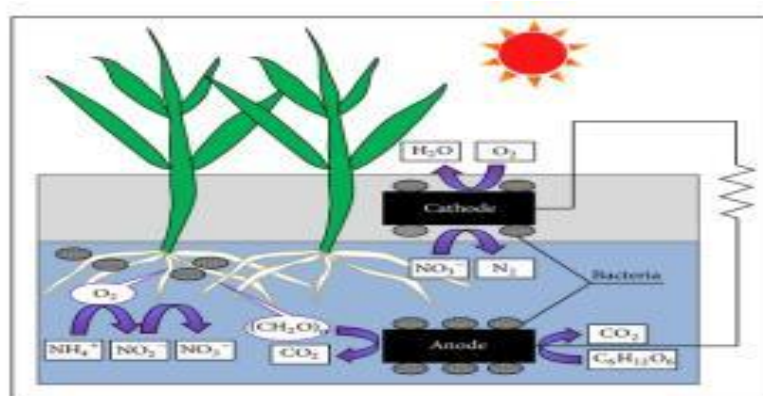
dikatalisasi. Mikroba pada MFC dapat memperoleh semua karbon dan energi yang dibutuhkan untuk pertumbuhan selular dari oksidasi bahan organik (Reddy, dkk, 2010).

Aplikasi MFC kemudian diubah dan dikembangkan lagi dengan memanfaatkan makroorganisme berupa tanaman yang aktif melakukan fotosintesis sebagai penghasil materi organik alami, selanjutnya disebut *Microbial Solar Cell* (MSC). Sebuah eksperimen yang dilakukan David Strik pada tahun 2008 di Universitas Greifswald melibatkan tanaman *Glyceria maxima* yang tumbuh pada pinggir sungai (Strik *et al*, 2008). Tanaman yang diletakkan dalam pot dipasang sistem MFC dengan posisi anode dalam sedimen tanah serta katode pada kompartemen terpisah yang dibatasi PEM. Ini dinamakan MSC dengan *sistem pot-culture*. Dengan memanfaatkan sekitar 40-60% hasil serapan fotosintesis tanaman berupa CO₂ (Bais, 2006) yang dialirkan kepada akar, akar mengekskresikan zat-zat berupa asam organik, gas etilen, glukosa, enzim polimer, CO₂ serta materi organik lainnya (Strik dkk., 2008).

Hasil ekskresi akar tanaman tersebutlah yang disebut sebagai rizodeposit, yang dijadikan bakteri sebagai materi yang akan difermentasi dalam MSC. Setelah lebih dari 50 hari, output menunjukkan hasil maksimumnya yang mencapai 67 mW per m² permukaan anoda (Strik dkk., 2008). Berikut adalah beberapa bakteri yang telah digunakan para peneliti dengan metode MFCs yaitu *Shewanella putrefaciens*, *Geobacteraceae sulferreducens*, *Geobacter metallireducens* dan *Rhodospirillum rubrum* (Du dkk, 2007).

2.4 Plant-Microbial Fuel Cell (P-MFC)

Plant-Microbial Fuel Cell (P-MFC) merupakan sebuah inovasi atau turunan dari *Microbial Fuel Cell* (MFC) yang menggunakan akar tanaman secara langsung untuk memberi bahan bakar pada bakteri aktif secara elektrokimia di anoda dengan mengeluarkan rizodeposit untuk menghasilkan bioelektrik, Strik. dkk mengusulkan untuk mengembangkan dan membuktikan prinsip *Plant Sediment Microbial Fuel Cell* (PSMFC) sebagai akibat dari aliran bahan organik pada anoda selama proses operasi SMFC tahun 2008 dengan menggunakan tanaman Ilalang air (*Glyceria maxima*) pada anoda dari SMFC untuk memanfaatkan eksudat akar sebagai bahan organik oleh bakteri aktif secara elektrokimia dianolit, dan menghasilkan daya listrik maksimum 67mWm^{-2} (Strik. dkk, 2008). PMFC menggunakan tanaman dan bakteri yang hidup didalam tanah untuk menghasilkan listrik. P-MFC memanfaatkan secara alami proses yang terjadi disekitar akar tanaman untuk langsung menghasilkan listrik. Tanaman ini akan memproduksi bahan organik dari sinar matahari dan CO_2 melalui proses fotosintesis.



Gambar 2.2. Skema *Plant-Microbial Fuel Cell* (P-MFC)
(Sumber: Strik. dkk, 2008)

P-MFC membuat proses yang terjadi secara alami pada sekitar akar tanaman secara langsung dan akan mampu menghasilkan listrik. Proses degradasi mampu menghasilkan elektron dalam tanah. Untuk menangkap elektron tersebut perlu menempatkan sebuah elektroda di dekat akar tanaman (bakteri tanah) sehingga dapat menangkap elektron yang dihasilkan dari penguraian eksudat dari mikroorganisme dan dapat dihasilkan listrik. Tanaman akan memproduksi bahan organik dari sinar matahari dan karbon dioksida (CO_2) melalui fotosintesis, sekitar 70% bahan organik ini berakhir ditanah sebagai bahan humus, akar mati, lysates, lendir dan eksudat. Bahan organik ini dapat dioksidasi oleh bakteri yang hidup disekitar akar, melepaskan karbon dioksida (CO_2), proton dan elektron. Elektron yang dihasilkan oleh bakteri ke anoda dari sebuah sistem MFC. Anoda digabungkan melalui beban eksternal ke katoda. Proton yang dikeluarkan pada sisi anoda berjalan melalui membran menuju katoda. Pada katoda oksigen akan berkurang bersama-sama dengan proton dan di transfer melalui sirkuit eksternal dan proton ditransfer melewati membran.

Pada proses transfer elektron reaksi dasar akan berlangsung di anoda, dimana kompartemen anoda terisolasi berupa ruang lingkup anaerob. Karbohidrat berperan penting dalam menyediakan bahan bakar untuk metabolisme mikroorganisme. Pada kompartemen anoda, bakteri yang melakukan fermentasi bahan organik akan melepaskan bahan berupa hidrogen dan elektron.

Proton dilepaskan, kemudian berdifusi ke bagian katoda melalui membran penukar proton/kation, sedangkan elektron ditransfer ke bagian katoda melalui elektroda. Pada kompartemen katoda yang berupa lingkungan aerob, elektron

negatif yang dialirkan melalui eksternal dari anoda ke katoda mengalami proses reduksi dikatoda dan bergabung dengan ion hidrogen menghasilkan H_2O . kedua kompartemen tersebut dipisah oleh proton elektrolyte membrane (PEM) yang berfungsi sebagai membran pembatas yang hanya memberikan ion positif (proton) berupa ion hidrogen dari anoda melewatinya menuju katoda yang kemudian bergabung dengan elektron dan O_2 menjadi air atau hidrogen murni (H_2O).

2.5 Elektroda

Elektroda merupakan sebuah konduktor yang dapat digunakan untuk bersentuhan dengan bagian atau media non-logam dari sebuah sirkuit misalnya semi konduktor, elektrolit, atau kondisi vakum. Elektroda didalam sel elektrokimia dapat disebut sebagai anode atau katoda. Kutub anoda dan katoda merupakan kata-kata yang juga diciptakan oleh faraday. Anode disebut sebagai elektroda tempat elektron datang dari sel elektrokimia dan oksidasi terjadi dan katode disebut sebagai elektrode tempat elektron memasuki sel elektrokimia dan reduksi terjadi. Setiap elektrode dapat menjadi sebuah anode atau katode tergantung dari tegangan listrik yang diberikan ke sel elektrokimia tersebut. Elektroda bipolar merupakan elektroda yang memiliki fungsi sebagai anoda dari sebuah sel elektrokimia dan katoda pada bagian sel elektrokimia lainnya.

Berdasarkan rata-rata daya listrik yang dihasilkan pada semua perlakuan maka MFC dengan perlakuan elektroda aluminium, karbon grafit, dan kombinasi antara aluminium dengan karbon grafit merupakan perlakuan yang menghasilkan rata-rata listrik paling besar dibandingkan dengan besi. Listrik yang dihasilkan

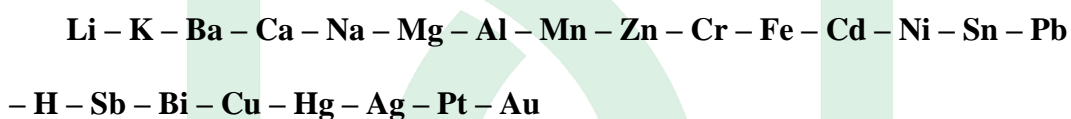
dalam sistem MFC ini tergolong besar karena adanya perbedaan sifat kereaktifan dan nilai dari potensial standar dari masing-masing jenis elektroda yang digunakan. Aluminium merupakan unsur dari golongan IIIA dengan nilai potensial standar -1,66 sedangkan besi merupakan unsur golongan VIII D yang memiliki nilai potensial standar -0,44. Berdasarkan perbedaan nilai potensial standar tersebut, aluminium memiliki sifat kereaktifan yang lebih tinggi dibandingkan dengan besi sehingga posisi aluminium dalam deret volta berada di sebelah kiri besi. Scott dkk pada tahun 2007 menyatakan bahwa semakin ke kiri kedudukan suatu logam dalam deret volta menandakan bahwa logam semakin mudah melepaskan elektron (mudah mengalami reaksi oksidasi) dan merupakan reduktor yang kuat. Sifat kereaktifan dari masing-masing elektroda pada sistem MFC ini menyediakan luasan yang lebih besar untuk kontak bakteri dalam mentransfer elektron ke elektroda dan memberikan efek pada energi listrik yang dihasilkan.

Elektroda karbon grafit memiliki nilai elektrisitas yang lebih tinggi daripada besi, elektroda aluminium juga memiliki nilai elektrisitas yang lebih tinggi daripada besi.. Sifat karbon grafit yang memiliki elektron yang telah terdelokalisasi dan tidak terikat pada atom tertentu memungkinkan elektroda ini membawa muatan listrik. Karbon grafit merupakan golongan non logam yang berasal dari alotrop karbon dengan nilai potensial standar -1,59. Nilai potensial standar yang tinggi pada karbon grafit menyebabkan elektroda ini lebih tahan terhadap asam dan basa sehingga lebih tahan terhadap korosi. Kim et al. (2005) menyatakan bahwa logam yang bersifat inert merupakan logam yang tahan terhadap asam atau bereaksi lambat karena adanya lapisan oksida pelindung.

Grafrit (C), platina (Pt), aurum (Au), dan alumunium (Al) merupakan jenis logam yang bersifat inert terhadap oksidasi karena memiliki lapisan pelindung pada bagian permukaan yang mampu mencegah terjadinya oksidasi berkelanjutan (pasivasi).

2.6 Deret Volta

Menurut Muslih Nasution pada tahun tahun 2019: dari tabel potensial elektroda berdasarkan deret volta di bawah ini jika diurutkan dari kiri ke kanan dimana semakin ke kanan E° reduksi semakin besar sebagai oksidator kuat atau semakin mudah mengalami reduksi maka akan terbentuk sebuah deret yang dikenal dengan nama deret volta. Berikut deretnya:



Jenis logam yang digunakan sebagai elektroda di sebelah kiri dapat mendesak logam yang berada di sebelah kanan. Pada contoh reaksi redoks terlihat bahwa logam Al^{+3} dapat mendesak logam Fe^{2+} sehingga reaksi bisa berlangsung. Jadi ketika ada reaksi dimana logam di sebelah kiri dapat mendesak logam di sebelah kanannya maka reaksi tersebut dapat terjadi. Misalnya :



Dilihat di deret volta, Zn berada di sebelah kiri dari Cu maka reaksi tersebut berlangsung (bereaksi). Lain halnya dengan reaksi di bawah ini



di deret volta Cu berada di sebelah kanan Zn maka tidak akan terjadi reaksi apapun. Buat sobat hitung yang agak kesulitan menghafal deret volta.

Semakin ke kiri kedudukan suatu logam dalam deret volta menandakan: logam semakin reaktif (semakin mudah melepas elektron), logam merupakan reduktor yang semakin kuat. Sebaliknya, semakin kanan kedudukan logam dalam deret volta menandakan: logam semakin kurang reaktif (semakin sukar melepas elektron) , kationnya merupakan oksidator yang semakin kuat

Jadi, logam yang terletak lebih kiri lebih reaktif daripada logam-logam yang di kanannya. Oleh karena itu, logam yang terletak lebih kiri dapat mendesak logam yang lebih kanan dari senyawanya.

2.7 Tanah

Tanah menyediakan anaerobik substrat yang mengandung aerobik dan anaerobik mikroorganisme. Bakteri aerobik memfilter oksigen dan memfasilitasi bakteri anaerobik untuk menyumbangkan elektron pada anoda. Tanah menjadi habitat mikroorganisme yang subur karena didukung langsung oleh hasil ekresi akar tanaman sebagai penyuplai makanan mikroorganisme.

Didalam al-Qur'an dinyatakan bahwa Allah menjadikan sesuatu di bumi untuk kepentingan manusia seperti yang tercantum pada Q.S al-Baqarah/2: 29, adalah sebagai berikut :

هُوَ الَّذِي خَلَقَ لَكُمْ مَّا فِي الْأَرْضِ جَمِيعًا ثُمَّ أَسْتَوَىٰ إِلَى السَّمَاءِ فَسَوَّاهُنَّ سَبْعَ سَمَاوَاتٍ وَهُوَ بِكُلِّ

شَيْءٍ عَلَيْهِمُ (٢٩)

Terjemahan:

“Dialah (Allah) yang menciptakan segala apa yang ada di bumi untuk kamu kemudian Dia berkehendak menuju ke langit, lalu dijadikan-Nya tujuh langit. Dan Dia Maha Mengetahui segala sesuatu” (Q.S al-Baqarah/2: 29).

Menurut tafsir Ibnu Katsir, Sesuai menyebutkan dalil-dalil berupa penciptaan umat manusia dan apa yang mereka saksikan dari diri mereka sendiri. “Dia-lah Allah, yang menciptakan segala yang ada di bumi untuk kamu.” Mujahid mengatakan, Allah menciptakan bumi sebelum langit. Dan sesuai menciptakan bumi lalu membumbung asap darinya (bumi). Kata *istawa’* dalam ayat di atas mengandung makna “berkehendak” dan “mendatangi”, karena menggunakan kata sambung “*ilaa*”. “*lalu dijadikan-Nya tujuh langit*” maksudnya, “lalu Dia menciptakan langit, tujuh lapis. Sedangkan pada ayat yang lain disebutkan bahwa apa yang diciptakan oleh Allah SWT tidak ada yang sia-sia, seperti yang di nyakan dalam Q.S Shad/38: 27, yaitu:

وَمَا خَلَقْنَا السَّمَاءَ وَالْأَرْضَ وَمَا بَيْنَهُمَا بَطْلًا ذَٰلِكَ ظَنُّ الَّذِينَ كَفَرُوا فَوَيْلٌ لِلَّذِينَ كَفَرُوا مِنَ

النَّارِ (٢٧) UNIVERSITAS ISLAM NEGERI

Terjemahan:

”Dan Kami tidak menciptakan langit dan bumi dan apa yang ada antara keduanya tanpa hikmah. Yang demikian itu adalah anggapan orang-orang kafir, maka celakalah orang-orang kafir itu karena mereka akan masuk neraka” (Q.S Shad/38:27).

Menurut tafsir Al-Maraghi, kata “*batila*” berarti main-main dan sia-sia.

Ayat diatas menyatakan “*dan Kami tidak menciptakan langit dan bumi dan apa*

yang ada antara keduanya tanpa hikmah” Maksud dari penggalan ayat tersebut yaitu, dan tidaklah kami mengadakan langit dan segala isinya berupa perhiasan dan barang-barang yang bermanfaat bagi manusia dan tidak pula Kami adakan bumi dengan segala isinya yang berupa hal-hal yang berfaedah, baik di permukaan bumi maupun di dalam perutnya, dan tidak pula Kami menciptakan apa-apa yang ada di antara keduanya, baik yang mereka ketahui maupun yang mereka tidak ketahui sebagai main-main dan kesia-siaan. Akan tetapi, Kami ciptakan itu semua memuat hikmat-hikmat yang nyata rahasia-rahasia yang amat berguna, dan kemaslahatan-kemaslahatan yang banya. Kami benar-benar menciptakan itu semua agar orang beramal dengan melakukan ketaatan kepada Kami dan mematuhi perintah dan larangan Kami. Karena, sesungguhnya Kami tidak membiarkan manusia sia-sia. Akan tetapi Kami akan mengembalikan mereka setelah mati kepada kehidupan yang lain di mana mereka diperhitungkan atas perbuatan yang besar maupun yang kecil, yang sedikit maupun yang banyak. Lalu, mereka akan menerima balasan atas apa yang telah dilakukan oleh tangan-tangan mereka, perbuatan yang baik diberi balasan yang baik dan yang buruk diberi balasan yang buruk pula.

Telah diamati pada penelitian bahwa Deltaproteobacteria adalah mikroba yang dominan di sebagian besar sistem Soil-MFC dan P-MFC. Hal ini dianggap sebagai akibat dari kondisi anaerobik di mana saat MFC beroperasi. Menurut penelitian yang dilakukan oleh Bond, dkk., Holmes dkk. dan penelitian lain yang dilakukan di Tuckeron. Menggunakan tanah dalam MFC adalah cara yang baik untuk menghasilkan listrik. Dengan bantuan tanaman sistem MFC akan menjadi

lebih baik lagi serta akan menjadi sistem P-MFC, teknologi yang akan menghasilkan energi ramah lingkungan.

2.8 Tanah Humus

Tanah humus adalah tanah yang terbentuk dari pelapukan-pelapukan daun-daun, batang pohon dan campuran yang berasal dari kotoran hewan. Tanah humus juga dikenal sebagai sisa-sisa dari tumbuhan dan hewan yang mengalami perombakan oleh organisme yang ada dalam tanah. Tanah humus banyak ditemukan di daerah hutan hujan tropis. Tanah humus diartikan sebagai satu kompleks organik. Proses terbentuknya tanah humus humifikasi dapat terjadi secara alamiah. Proses alamiah ini merupakan proses pengomposan secara alami pada tanah. Selain itu proses humifikasi dapat dilakukan oleh manusia (Sari, 2015).

Tanah humus bersifat kolodial dan amorfous. Ciri-ciri tanah humus dapat dijumpai misalnya berwarna gelap, yakni coklat maupun kehitam-hitaman dan terdapat bintik-bintik yang berwarna putih. Tanah humus memiliki tekstur yang gembur dan tidak keras, dan biasanya terdapat pada lapisan bagian atas tanah sehingga tanah humus bersifat tidak stabil. Sifat tidak stabil ini terutama jika terdapat perubahan suhu, tingkat kelembaban ataupun aerasi. Sifat ini artinya bersifat menyerupai tanah liat, namun sifat daya serapnya lebih tinggi daripada tanah liat. Bersifat sangat subur, mempunyai daya serap yang tinggi dan mempunyai kemampuan menambah kandungan berbagai unsur hara (magnesium,

kalsium dan kalium). Tanah humus merupakan energi bagi jasad mikro dan tanah humus banyak dijumpai di daerah tropis (Sari, 2015).

2.9 Tanaman Hias Kadaka (*Asplenium nidus*)

Pada umumnya P-MFC menggunakan tanaman yang akarnya tidak mudah busuk atau rusak meskipun terendam air, untuk menghindari gangguan oksigen dari udara ke anoda. Jika oksigen akan tersedia pada anoda, elektron akan langsung digunakan untuk mereduksi oksigen dan mengganggu produksi listriknya. Banyak spesies tumbuhan seperti rumput, padi, tanaman hias dan tanaman lainnya yang mampu bertahan dalam kondisi tergenang air. Salah satu tanaman hias yang bisa digunakan adalah tanaman hias kadaka (*Asplenium nidus*) atau biasanya disebut dengan bunga kembang doa. Klasifikasi dari tumbuhan Kakada (*Asplenium nidus*) adalah sebagai berikut:

Kingdom: Plantae

Subkingdom: Tracheobionta

Divisi: Pteridophyta

Kelas: Pteridopsida

Sub kelas: Polypoditae

Ordo: Polypodiales

Famili: Aspleniaceae

Genus: *Asplenium*

Spesies: *Asplenium nidus*



Gambar 2.3. Tanaman hias kadaka (*Asplenium nidus*)

Di daerah Pasundan paku ini dikenal dengan nama Kadaka. Orang Jawa menyebutnya Simbar Merah. Kalimantan disebut lokot dan di Maluku disebut Tato Hukung. Di ujung pandang oleh orang bugis menyebut bunga Minta Doa. Pada umumnya masyarakat menyebut paku sarang burung. Daun tunggal tersusun pada batang sangat pendek melingkar membentuk keranjang. Daun yang kecil berukuran panjang 7-150 cm, lebar 3-30 cm. Ujung daun meruncing atau membulat, tepi rata dengan permukaan yang berombak dan mengkilat. Daun bagian bawah warnanya lebih pucat dengan garis-garis coklat sepanjang anak tulang daun. Pakis sarang burung berasal dari Malaya kini tersebar luas di seluruh daerah tropika. Tanaman ini dapat tumbuh dari dataran rendah sampai ketinggian 2500 m dpl (Sastrapraja, dkk. 1979).

Asplenium nidus L. di Bali sering digunakan sebagai tanaman hias untuk menata taman, merangkai bunga dan akarnya dirancang alus dapat digunakan untuk media mencangkok tanaman (Darma, 2006). Di Taman Nasional Laiwangi-

Wanggameti *Asplenium nidus* L. tumbuh pada pohon-pohon yang besar terutama pada pohon di tepi sungai (Dewa. 2007). Tanaman ini sudah lama dikenal untuk menghiasi taman-taman rumah. Tanaman ini dapat tumbuh didalam pot ataupun langsung pada inangnya, tanaman kadaka juga biasanya dijadikan tanaman penghias dalam rumah.

Di dalam al-Qur'an disebutkan bahwa Allah SWT. menumbuhkan beberapa jenis tanaman yang indah seperti dalam Q.S. Qaaf/5: 7, yaitu:

وَالْأَرْضَ مَدَدْنَاهَا وَأَلْقَيْنَا فِيهَا رَوَاسِيَ وَأَنْبَتْنَا فِيهَا مِنْ كُلِّ زَوْجٍ بَهِيجٍ (٧)

Terjemahan

“Dan Kami hamparkan bumi itu dan Kami letakkan padanya gunung-gunung yang kokoh dan Kami tumbuhkan padanya segala macam tanaman yang indah dipandang mata” (Q.S Qaaf/5: 7).

Menurut tafsir Al-Azhar, ayat diatas “*dan bumi pun Kami hamparkan dia dan Kami letakkan padanya gunung-gunung.*” (pangkal ayat 7). Dapatlah kita rasakan pengaruh dan isi dari ayat ini apabila kita berdiri di lereng gunung yang agak tinggi. Maka terhamparlah bumi di bawah kita. Keindahan membaca ayat ini akan lebih terasa lagi bilamana kita sedang terbang di atas kapal terbang Boeing 747 dalam perjalanan yang jauh, yang jarak kita dari bumi sampai beribu-ribu kaki. Benar-benarlah kita rasakan pada waktu itu bagaimana “datarnya” bumi sebagai hamparan, sehingga bukit-bukit kecil kelihatan rata saja dengan bumi, kayu-kayuan di hutan pun datar dengan yang lain, dan gunung-gunung besar jelas kelihatan sebagai pasak bumi dalam kedatarannya itu. “*Dan Kami tumbuhkan padanya tanam-tanaman yang indah.*” (ujung ayat 7). Ini pun dapat kita rasakan

bila kita perhatikan perbedaan padang pasir yang kering gersang dengan bumi yang subur dengan tumbuh-tumbuhan. Bagaimana Allah Ta'ala mengatur keindahan alam dengan adanya tanam-tanamn, tumbuh-tumbuhan, pohon-pohonan, rumput-rumputan, yang semuanya itu membawa pengaruh besar ke dalam jiwa kita membawa kedamaian. Sedangkan Menurut tafsir al-Mishbah, Kulit bumi terlihat tinggi pada tempat-tempat tertentu, seperti gunung-gunung, dan juga terlihat rendah pada tempat-tempat lain seperti dasar samudera. Berat bagian-bagian bumi ini sangat seimbang antara satu dengan yang lainnya. Salah satu tanda kekuasaan dan kebijakan Allah adalah dengan menciptakan keseimbangan ini dan menjadikannya tetap dengan jalan mengalirkan materi-materi bumi yang membentuk kerak bumi yang tipis yang terdapat di bawah lapisan luar bumi, maka dengan begitu terjadi aliran dari bagian bumi yang berat ke bagian yang lebih ringan.

Bentuk tanaman kadaka yang menyerupai mangkuk dapat didapatkan jika ditanam dalam sebuah media seperti pot, yang tidak memberikan peluang untuk daunnya tumbuh kesegala arah. kadaka (*Asplenium nidus*) ini memiliki beberapa varian yang dibedakan berdasarkan bentuk dan ukuran daunnya. Ada varian yang memiliki daun lurus, besar dan lebar. Namun ada juga yang berbentuk halus dan keriting, selain itu ada juga varian yang daunnya berbentuk tercabik-cabik tak beraturan. Tapi yang paling banyak dijumpai adalah tanaman kadaka yang memilik daun lurus dan lebar.

BAB III

METODE PENELITIAN

3.1 Waktu dan Tempat Penelitian

Waktu dan tempat penelitian ini dilaksanakan adalah bulan September 2019 s/d April 2020, bertempat di Samata, kecamatan Somba Opu, Kabupater Gowa.

3.2 Alat dan bahan

3.2.1 Alat

Alat yang di gunakan adalah Multimeter Digital, Soil Meter, Termometer, Pot Bunga, Kaber Penghubung, Penjepit Buaya, dan Gelas Ukur.

3.2.2 Bahan

Bahan yang digunakan pada penelitian ini adalah Tanaman hias Kadaka (*Asplenium Nidus*), Elektroda Aluminium dan Zeng sebagai anoda sedangkan Tembaga dan Timbal sebagai katoda, Air, Led, dan Tanah Humus.

3.3 Prosedur Penelitian

- a. Menyiapkan alat dan bahan terlebih dahulu.
- b. Meletakkan kembang doa ke dalam pot, kemudian.
- c. Mengisih pot dengan tanah humus, dimana elektroda Aluminium/Al (anoda) dengan Tembaga/Cu (katoda) pada pot I , elektroda Zeng/Zn

anoda) dengan Tembaga/Cu (katoda) pada pot II dan Aluminium/Al (anoda) dengan Timbal/Pb (katoda) pada pot III.

- d. Setelah itu anoda dimasukkan ke dalam pot kemudian di tutup dengan tanah.
- e. Meletakkan anoda dan katoda secara horizontal kemudian diatur jarak yang sama dengan anoda sesuai variabel penelitian dan tutup kembali dengan tanah.
- f. Meletakkan katoda diatas tanah kemudian menghubungkan dengan anoda.
- g. Setelah semua rangkain terpasang, Melakukan penyiraman dengan takaran yang sama dengan waktu yang ditentukan.
- h. Mengukur tegangan dan arus dengan Multimeter 30 menit setelah tanaman disiram.
- i. Mengukur kelembaban tanah dan pH tanah dengan soil meter.
- j. Melakukan pengecekan terhadap kondisi LED.

3.4 Persiapan Sampel

1. Tanaman Penelitian

Jenis tanaman yang di gunakan adalah taman hias kembang Doa yang berakar serabut dan memiliki daun yang banyak atau lebar agar memaksimalkan hasil fotosintesis.

2. Preparasi Elektron

Elektroda yang digunakan adalah Aluminium dan Zeng sebagai anoda dan Tembaga dan Timbal sabagai katoda dengan panjang yang sama untuk setiap elektroda yang digunakan. Oksigen memiliki pengaruh besar terhadap posisi

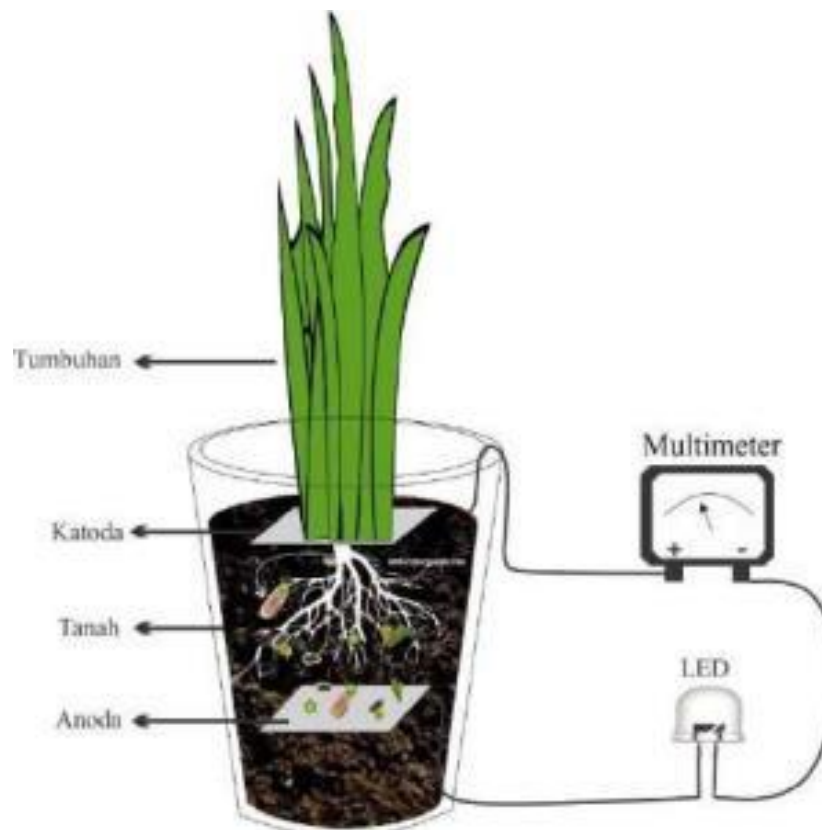
elektron karna oksigen berperan sebagai penerima elektron pada penelitian ini. Oleh karena itu pada penelitian ini katoda ditempatkan di atas permukaan tanah agar dapat memanfaatkan oksigen atmosfer.

3. Substrat

Substrat yang di persiapkan dalam penelitian ini terdiri dari Elektroda yang bervariasi kemudian tanaman yang di gunakan adalah tanaman hias Kadaka. Tanah yang digunakan dalam percobaan ini merupakan tanah yang memiliki berbagai macam mikroorganisme dan endapan terutama asam amino dan karbohidrat dimana kandungan tersebut menjadi faktor penggerak penghasil elektron.

3.5 Pembuatan Sampel

Pada penelitian yaitu P-MFC menggunakan Elektroda Plat anoda dan katoda berturut-turut aluminium dengan Tembaga pada Pot I, pada pot II menggunakan elektroda plat Zeng dengan Tembaga, pada pot III menggunakan elektroda plat Aluminium dengan Timbal. Letak Anoda terletak tertutup di antara tanah dan letak katoda berada di atas permukaan tanah. Anoda di letakkan di dalam tanah agar mencegah oksigen masuk sementara katoda di letakkan terbuka agar oksigen tetap masuk.



Gambar 3.1. Metode Pengukuran P-MFC
(Sumber: Dok Pribadi)

3.6 Pengujian Sampel

Pengambilan data dilakukan dengan mengukur kuat arus dan tegangan dengan menggunakan alat multimeter yang telah dikalibrasi. Melakukan pengukuran daya dengan skala yang terkecil terlebih dahulu dan tegangan yang tertera pada multimeter di amati dengan selang waktu tertentu. Pengambilan data dilakukan setiap 60 menit selama 5 jam terhadap semua variabel percobaan. Mengambil data pada jam 06.00 sampai jam 04.00 dini hari karena pada waktu tersebut proses fotosintesis berlangsung secara maksimal.

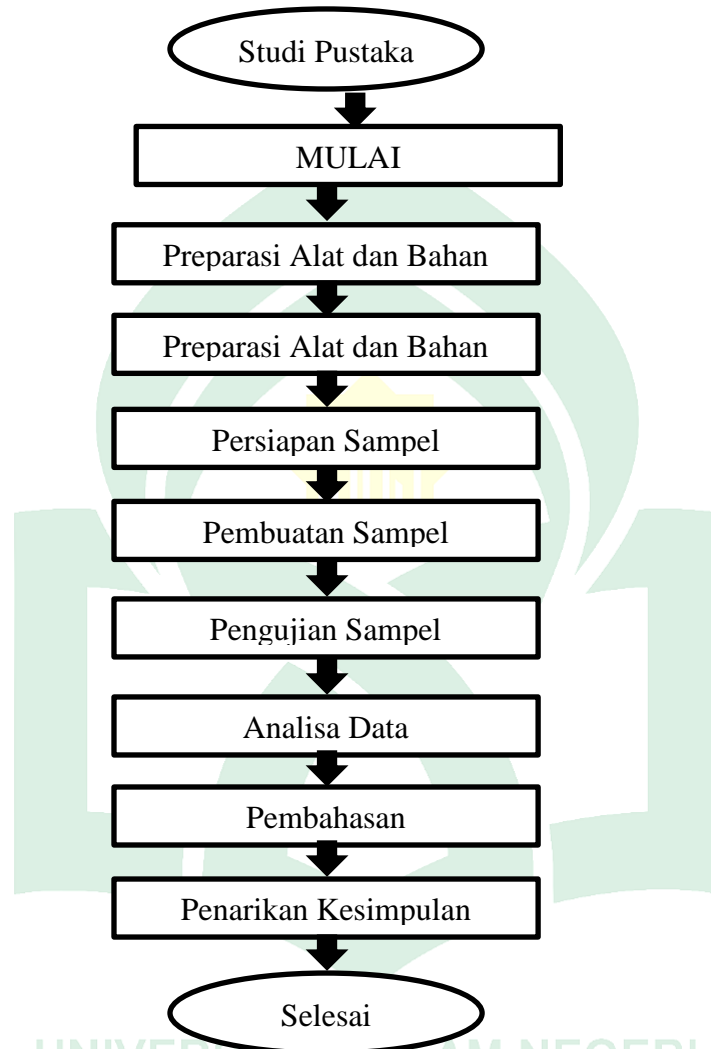
3.7 Tabel Penelitian

Tabel pada penelitian adalah sebagai berikut:

Tabel 3.2 Kondisi LED

Hari ke	Waktu (t)	Pot I		Pot II		Pot III	
		Nyala	Mati	Nyala	Mati	Nyala	Mati
1	06.00						
	08.00						
	10.00						
	12.00						
	14.00						
	16.00						
	20.00						
	22.00						
	24.00						
	02.00						
	04.00						

3.8 Diagram Alir



BAB IV

HASIL DAN PEMBAHASAN

4.1 Pengukuran PMFC Menggunakan Variasi Elektroda

Penelitian telah dilakukan mengenai *Plant Microbial Fuel Cell* (PMFC), dimana fokus penelitian ini adalah mengetahui perbedaan daya listrik dari variasi elektroda yang digunakan. PMFC ini menghasilkan listrik yang berkelanjutan dari tanaman hidup, memanfaatkan secara alami proses yang terjadi disekitar akar pada tanaman. Tanaman ini memproduksi bahan organik dari sinar matahari dan karbon dioksida melalui fotosintesis. Proses tersebut menghasilkan elektron dalam tanah. Untuk menangkap elektron tersebut perlu menempatkan elektroda di dekat akar tanaman (bakteri tanah) sehingga dapat dihasilkan listrik. Elektron mengalir dari anoda menuju katoda. Setiap elektroda dapat digunakan sebagai anoda atau katoda tergantung dari tegangan listrik yang diberikan ke sel elektrokimia tersebut. Besarnya arus listrik bergantung pada besarnya beda potensial antara kedua elektroda (anoda dan katoda), jika sebuah elektroda yang memiliki nilai potensial standar lebih besar dari hidrogen, maka lebih mudah mengalami reduksi. Sedangkan jika sebuah elektroda yang memiliki nilai potensial standar lebih kecil dari hidrogen, maka akan lebih sukar mengalami reduksi.

Pada penelitian ini digunakan variasi jenis elektroda. Jenis elektroda yang digunakan yaitu Aluminium dan Zeng sebagai anoda dan Tembaga dan Timbal sebagai katoda, penelitian ini bertujuan untuk membandingkan nilai arus dan tegangan serta daya listrik yang dihasilkan. Pada penelitian ini di gunakan

tanaman Kadaka (*Asplenium Nidus L*) dengan 3 variasi jenis elektroda pada masing-masing pot. Pot I menggunakan elektroda Aluminium/Al (anoda) dengan Tembaga/Cu (katoda), Pot II menggunakan elektroda Zeng/Zn (anoda) dengan Tembaga/Cu (katoda), dan Pot III menggunakan elektroda Aluminium/Al (anoda) dengan Timbal/Pb (katoda).

Mempersiapkan alat dan bahan yang ingin digunakan, seperti Pot, tanah humus kabel, elektroda, dan tanaman. Tanaman Kadaka yang digunakan memiliki jumlah daun yang sama, yaitu 10 helai. Kemudian menyiapkan rangkaian elektroda nya seperti Gambar 4.1 (b), tanah yang digunakan ditimbang menggunakan neraca dengan volume yang sama yaitu 5400 gram dan juga digunakan pot dengan ukuran yang sama.



Gambar 4.1. Jenis-jenis elektroda yang digunakan
(Sumber: Dok Pribadi)



Gambar 4.2. Elektroda dihubungkan dengan kabel
(Sumber : Dok Pribadi)

Pada penelitian PMFC ini digunakan tanaman dan jenis tanah yang sama tetapi dengan elektroda yang berbeda-beda. Elektroda yang digunakan masing-masing memiliki luas 4 cm x 10 cm. Ukuran elektroda yang digunakan pada anoda dan katoda sama. Anoda diletakkan didalam tanah dan berada dibawa akar, sedangkan katoda diletakkan diatas permukaan tanah. Masing-masing jarak elektroda anoda dan katoda yang digunakan sama yaitu 15 cm. Logan, dkk. 2015, menyebutkan jarak yang terlalu dekat menyebabkan oksigen yang dihasilkan melalui katoda sedikit sehingga dapat menghambat bakteri pada anoda menghasilkan arus listrik. Dalam penelitian ini digunakan 3 buah LED sebagai salah satu indikator yang menunjukkan terdapat arus dan tegangan listrik. Arus listrik mengalir dari anoda menuju katoda.



Gambar 4.3. Rangkaian P-MFC variasi jenis elektroda
(Sumber : Dok Pribadi)

Rangkaian PMFC dengan variasi jenis Elektroda, 3 Pot disusun secara seri dengan LED dan 3 buah LED di susun secara paralel. Hal ini dilakukan untuk meningkatkan nilai tegangan listrik agar mampu menhidupkan LED berwarna merah yang memiliki tegangan kerja sebesar 1,7 Volt. Untuk melakukan pengukuran arus dan tegangan listrik pada PMFC dilakukan pada masing-masing pot. Kutub anoda dan katoda pada Pot 1 langsung dihubungkan pada multimeter. Pengukuran yang sama dilakukan pada pot II dan pot III. Pengukuran dilakukan setiap 2 jam sekali selama 24 jam, mulai dari pukul 6 subuh hingga jam 4 subuh yang berlangsung selama 15 hari. Penyiraman pada tanaman dilakukan setengah jam sebelum pengukuran awal yaitu setiap pukul 5.30 subuh. Volume air yang digunakan untuk penyiraman pada tanaman sebesar 1000 ml.


4.2 Arus dan Tegangan PMFC

Arus dan Tegangan listrik yang dihasilkan dalam penelitian ini ditandai dengan nyala LED yang dipasang pada rangkaian. Terdapat 3 buah LED yang

digunakan dengan masing-masing tegangan kerja sebesar 1,7 Volt. Maka masing-masing Pot disusun secara seri agar mampu memenuhi tegangan kerja pada LED sehingga LED dapat dinyalakan. Kondisi LED pada siang dan malam hari ditunjukkan dalam gambar 4.4 dan 4,5 berikut ini:

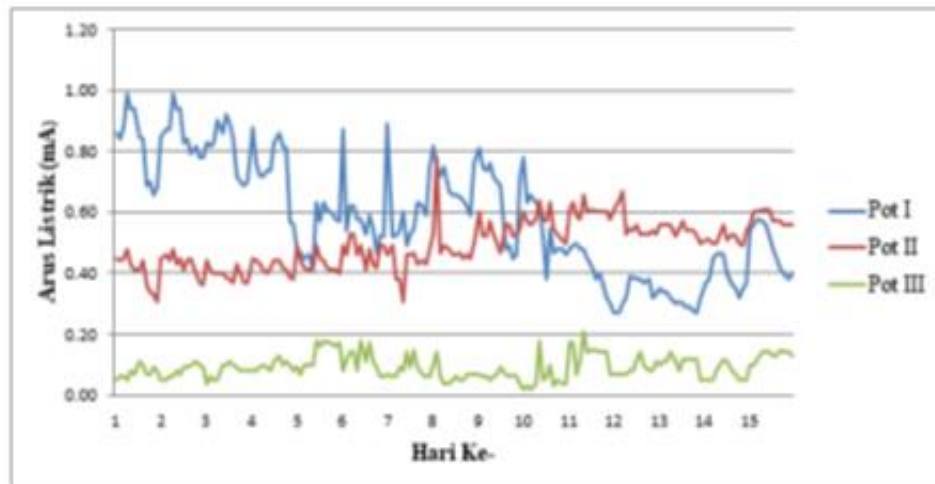


Gambar 4.4. Kondisi LED pada siang hari
(Sumber: Dok Pribadi)



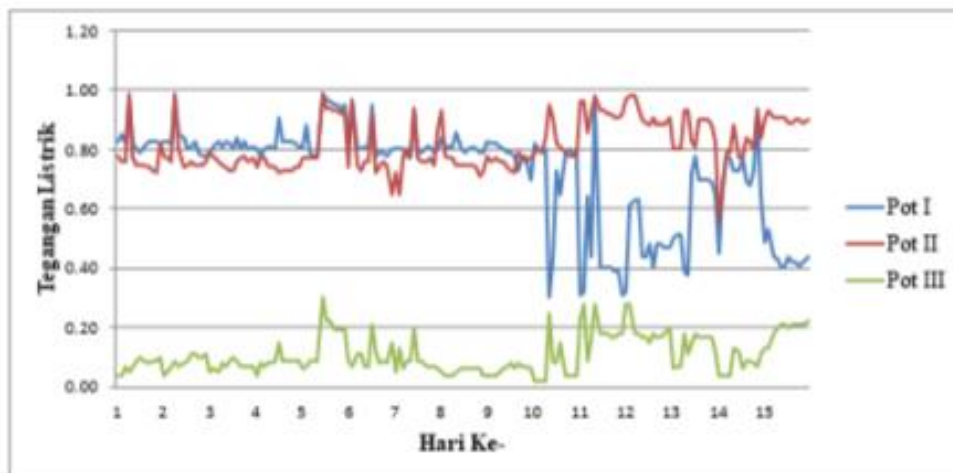
Gambar 4.5. Kondisi LED pada malam hari
(Sumber: Dok Pribadi)

Pengukuran arus dan tegangan listrik dilakukan pada masing-masing Pot PMFC. Kutub anoda dan katoda yang telah dihubungkan dengan kabel kemudian dihubungkan langsung dengan multimeter. Hasil pengukuran arus listrik masing-masing pot ditunjukkan pada gambar 4.6 berikut ini:



Grafik 4.1. Arus listrik selama 15 hari pengukuran

Arus Listrik maksimum yang dihasilkan selama pengujian 15 hari dari Pot I yang menggunakan Elektroda Aluminium/Al (anoda) dengan Tembaga/Cu (katoda) sebesar 0.99 mA pada hari pertama dan ke-2, arus listrik minimum sebesar 0.27 mA pada hari ke-12 dan ke-13. Sedangkan arus listrik maksimum yang dihasilkan pada hari pertama dari Pot II menggunakan elektroda Zeng/Zn (anoda) dengan Tembaga/Cu (katoda) sebesar 0.48 mA, Arus listrik maksimum pada Pot II selama 15 hari pengujian sebesar 0.78 mA pada hari ke-8 dan arus listrik minimum sebesar 0.31 mA pada hari ke-7. Sedangkan arus listrik maksimum yang dihasilkan pada hari pertama dari Pot III menggunakan elektroda Aluminium/Al (anoda) dengan Timbal/Pb (katoda) sebesar 0.11 mA, selama pengujian 15 hari pada Pot III menghasilkan arus listrik maksimum sebesar 0.21 mA pada hari ke-11 dan minimum sebesar 0.02 mA pada hari ke 10. Sedangkan Hasil pengukuran tegangan listrik ditunjukkan pada gambar 4.5 berikut ini:



Grafik 4.2. Tegangan Listrik Selama 15 Hari Pengukuran

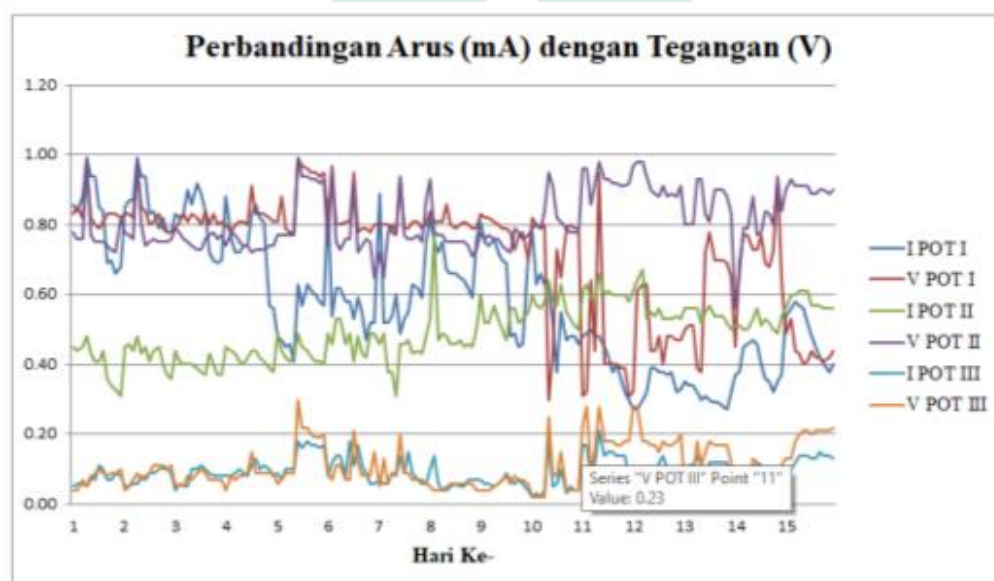
Tegangan listrik maksimum yang dihasilkan dari Pot I pada hari pertama sebesar 0.97 Volt, tegangan listrik maksimum selama pengujian 15 hari dari pot I sebesar 0.99 V pada hari ke-5 dan minimum sebesar 0.31 V pada hari ke-11. Sedangkan Pot II menghasilkan tegangan listrik maksimum sebesar 0.99 V pada hari pertama dan ke-2 dan minimum sebesar 0.56 V pada hari ke-14. Sedangkan pada Pot III menghasilkan tegangan listrik maksimum pada hari pertama sebesar 0.10 V, tegangan listrik maksimum selama pengujian 15 hari dari pot III sebesar 0.30 V pada hari ke-5 dan minimum sebesar 0.02 V pada hari ke-10.

PMFC memanfaatkan energi listrik dari bahan organik tanaman hidup. Bahan organik $C_6H_{12}O_6$ yang dihasilkan oleh tanaman selama fotosintesis sebagian dimanfaatkan untuk pertumbuhan tanaman namun sejumlah besar dikeluarkan dari akar ke dalam tanah, mikroorganisme disekitar akar tanaman memecah endapan tersebut menjadi CO_2 , proton dan elektron, selanjutnya proton tertarik ke arah anoda kemudian bergerak menuju katoda. Air di produksi di katoda menggabungkan proton dengan elektron di hadapan oksigen dari atmosfer

(Borker, 2017). Selama pengujian 15 hari PMFC didapatkan arus listrik dan tegangan listrik yang dihasilkan dari Pot I lebih besar dibandingkan dengan Pot II dengan Pot III. Hal ini menunjukkan elektroda Al yang digunakan sebagai anoda pada pot I lebih baik dalam menangkap proton dan elektron dibandingkan dengan pot II yang menggunakan elektroda Zn. Hal ini sesuai dengan teori yang menunjukkan elektroda Al yang memiliki potensial elektroda negatif yang lebih kecil dibandingkan dengan Zn maka aluminium lebih reaktif (semakin mudah melepaskan elektron) dan semakin mudah mengalami oksidasi (reduktor yang lebih kuat) dibandingkan dengan elektroda Zn (Muslih, 2019). Selain itu, Aluminium mudah teroksidasi menghasilkan lapisan tipis Al_2O_3 dan struktur kristalnya adalah struktur kristal FCC sehingga tahan terhadap korosi meskipun berada temperatur yang sangat rendah (Samhuddin, 2017). Katoda yang digunakan pada pot I dan pot II sama yaitu Cu. Cu merupakan logam yang kurang reaktif (sulit melepaskan elektron) dan merupakan oksidator yang kuat (semakin mudah mengalami reduksi). sedangkan pada pot III katoda yang digunakan yaitu Pb. Pb merupakan oksidator yang lemah jika dibandingkan Cu. Sehingga perbedaan potensial sel standar lebih besar Al dibandingkan dengan Zn, potensial sel standar pada Pot I lebih besar dibandingkan dengan Pot II, dan Pot II lebih besar dibandingkan dengan Pot III.

Sehingga dapat disimpulkan arus dan tegangan listrik yang dihasilkan lebih besar pot I dibandingkan dengan pot II dan pot II lebih besar dibandingkan dengan pot III. Pada anoda terjadi reaksi oksidasi sedangkan pada katoda terjadi reaksi reduksi. Pada anoda yang terletak di dekat akar didapati produksi listrik

terbaik adalah pada anoda Aluminium. Namun selama pengujian 15 hari arus dan tegangan listrik pada pot I mengalami penurunan karena sel bakteri hidup dan sel bakteri yang mati dapat membentuk lapisan pada permukaan anoda semakin bertambah. Terbentuknya biofilm ini dapat mengakibatkan peningkatan hambatan di anoda (Kim, dkk. 2003).



Grafik 4.3. Perbandingan arus (mA) dengan tegangan (V) selama 15 hari pengukuran

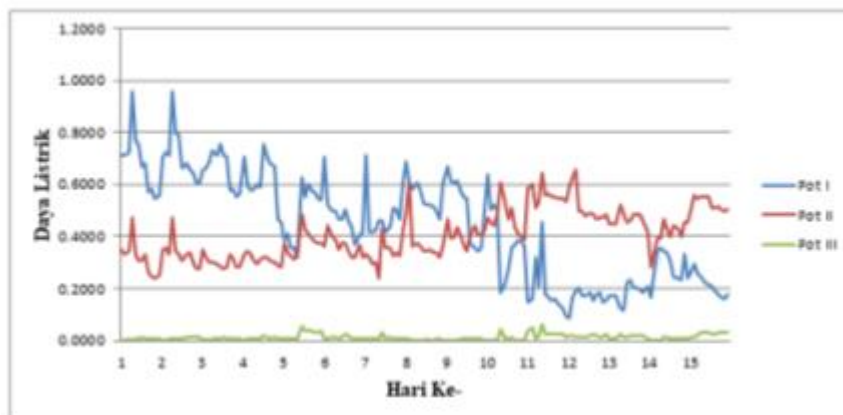
Selama pengujian 15 hari pot menunjukkan arus dan tegangan listrik berbanding lurus, akan tetapi arus dan tegangan listrik yang dihasilkan selama 15 hari pengujian mengalami penurunan, sedangkan pada pot II arus dan tegangan listrik yang dihasilkan berbanding lurus dan selama pengujian arus dan tegangan listrik dan mengalami peningkatan meskipun tidak terlalu signifikan. Pada pot III arus dan tegangan listrik berbanding lurus dan mengalami peningkatan nilai arus dan tegangan listrik yang signifikan.

Sehingga dapat disimpulkan pot I dengan elektroda Al dan Cu menghasilkan arus listrik dan tegangan listrik yang lebih besar dari pada Pot II dan Pot III, akan tetapi selama pengujian 15 hari mengalami penurunan nilai arus dan tegangan listrik. Pada pot II dengan elektroda Zn dengan Cu lebih tinggi dari pada Pot I dengan Pot III yang menggunakan elektroda Al dengan Pb.

Pada masing-masing pot yang di gunakan nilai arus dan tegangan listrik dihasilkan berbanding lurus dengan aktivitas fotosintesis pada tanaman. Aktifitas fotosintesis pada tanaman yang efektif terjadi pada siang hari. Daun akan menyerap cahaya matahari dan mengubahnya menjadi energi kimia yang tersimpan dalam bentuk gula melalui proses fotosintesis, bagian tumbuhan yang mekanisme kerjanya dipengaruhi oleh cahaya matahari salah satunya adalah stomata (Campbell, dkk. 2003). Jara-Rojas, dkk pada tahun 2009 memaparkan bahwa daun *Vitis vinifera* menunjukkan pembukaan stomata paling tinggi terjadi pada pagi hari pukul 08.00, kemudian semakin menurun pada siang hari sampai sore hari. Pembukaan stomata pada daun yang terkena sinar matahari lebih besar dibandingkan dengan daun yang ternaungi. Sehingga dapat disimpulkan nilai arus dan tegangan listrik yang dihasilkan pada pada pagi hari ke siang hari cenderung meningkat kemudian mengalami penurunan di sore hari ke malam hari.

4.3 Daya Listrik PMFC

Daya listrik yang dihasilkan dari PMFC tanaman Kadaka pada masing-masing Pot I, Pot II dan Pot III dengan variasi jenis elektroda ditunjukkan pada gambar 4.6 berikut ini:



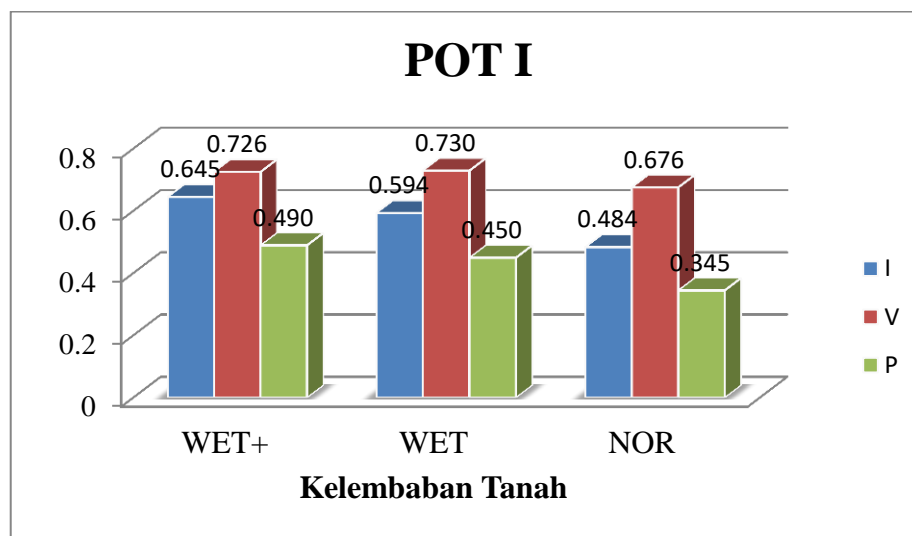
Grafik 4.4. Daya listrik selama 15 hari pengukuran

Daya maksimum dari Pot I menggunakan Elektroda Aluminium/Al (anoda) dengan Tembaga/Cu (katoda) sebesar 0.9603 mW pada hari pertama dan ke-2 dan minimum sebesar 0.0864 mW pada hari ke-12. Pot II menggunakan elektroda Zeng/Zn (anoda) dengan Tembaga/Cu (katoda) menghasilkan daya maksimum sebesar 0.6566 mW pada hari ke-12 dan minimum sebesar 0.2376 mW pada hari ke-2. Pot III menggunakan elektroda Aluminium/Al (anoda) dengan Timbal/Pb (katoda) daya maksimum sebesar 0.0588 mW pada hari ke-11 dan minimum sebesar 0.0004 mW pada hari ke-10. Dari ketiga Pot yang digunakan masing-masing digunakan variasi elektroda. Elektroda yang digunakan pada Pot I menunjukkan lebih tinggi dibandingkan pasangan elektroda pada Pot II dan Pot III. Selama 15 hari pengujian daya listrik yang dihasilkan dari pot I mengalami penurunan, meskipun awalnya pasangan elektroda pada pot I memiliki daya listrik yang lebih tinggi jika dibandingkan dengan pasangan elektroda pada pot II dan pot III. Hal ini dikarenakan oleh arus dan tegangan listrik pada pot I selama 15 hari mengalami penurunan. Sedangkan pada pot II dan pot III daya listrik yang dihasilkan semakin meningkat. Sehingga dapat disimpulkan bahwa

daya listrik dari pot II pada akhir pengukuran lebih besar dibandingkan dengan pot I dan Pot III.

4.4 Nilai rata-rata energi Listrik berdasarkan Kelembaban Tanah

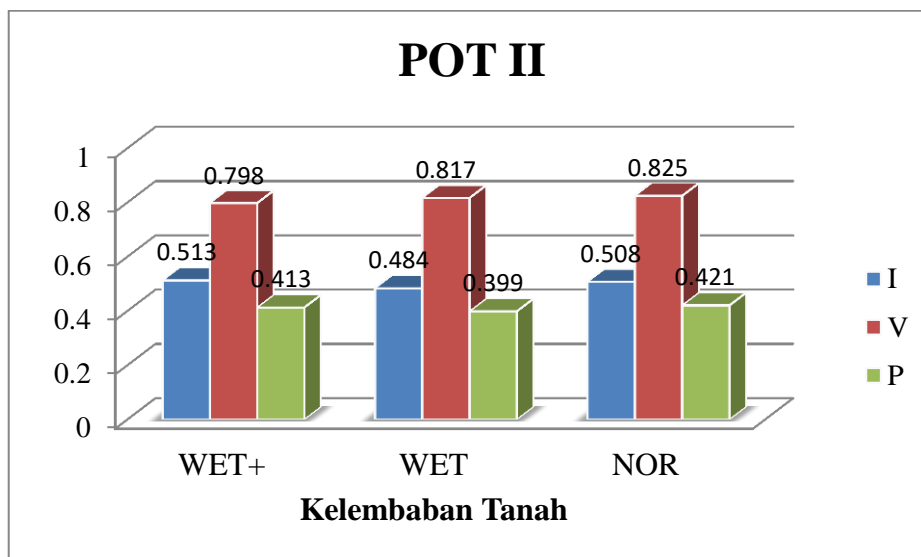
Selama pengujian yang dilakukan selama 15 hari diperoleh nilai arus, tegangan dan daya listrik rata-rata, Elektroda merupakan komponen penting dalam P-MFC. Kelembaban merupakan air yang mengisi atau tersimpan pada sebagian atau seluruh pori-pori tanah yang sangat dinamis, hal ini disebabkan oleh penguapan melalui permukaan tanah dan perlokasi (Pats Yahwe, 2016). Kelembaban mempengaruhi aktivitas mikroba didalam tanah. Nilai kelembaban tanah diperoleh dengan melakukan pengukuran setiap 2 jam dalam 24 jam dalam 15 hari. Alat ukur yang digunakan yaitu alat ukur Soil Meter. Pengukuran kelembaban tanah dinyatakan dalam WET+ yaitu kondisi tanah sangat basah, WET kondisi tanah basah, NOR kondisi tanah normal, dan DRY yaitu kondisi tanah kering. Jenis tanah yang digunakan sama maka terdapat tiga kondisi tanah dengan variasi jenis elektroda pada masing-masing Pot I, Pot II dan Pot III yaitu WET+, WET dan NOR. Kondisi tanah WET+ berlangsung setelah penyiraman pada tanaman hias kadaka yaitu pagi hari, kemudian WET seiring bertambahnya suhu udara, apabila suhu udara pada lingkungan tinggi maka kondisi tanah diperoleh NOR. Nilai Kelembaban tanah di pada pot I selama pengujian 15 hari berdasarkan kelembaban tanahnya yang ditunjukkan pada tabel berikut ini:



Grafik 4.5. Hubungan antara kelembaban tanah pot I dengan energi listrik

Pada kondisi tanah WET+ dihasilkan nilai arus listrik rata-rata sebesar 0.645 mA, pada kondisi tanah WET sebesar 0.594, pada kondisi tanah NOR sebesar 0.484 mA. Sedangkan nilai tegangan listrik rata-rata yang dihasilkan pada kondisi tanah WET+ sebesar 0.726 mV, pada kondisi tanah WET sebesar 0.730 mV, pada kondisi tanah NOR sebesar 0.676 mV. Sedangkan nilai daya listrik yang dihasilkan pada kondisi tanah WET+ sebesar 0.490 mW, pada kondisi tanah WET sebesar 0.450 mW, pada kondisi tanah NOR sebesar 0.345 mW. Dari grafik diatas menunjukkan. Arus listrik Rata-rata lebih tinggi ketika kondisi tanah sangat basah karena elektroda aluminium sangat reaktif maka arus listrik rata-rata awalnya tinggi, akan tetapi reaksi yang terjadi mengalami penurunan pada kondisi tanah NOR sehingga arus listrik yang dihasilkan berkurang. Sedangkan tegangan listrik rata-rata maksimal ketika kondisi tanah WET. Daya listrik mengalami penurunan pada kondisi tanah NOR hal ini diakibatkan dari arus listrik yang mengalami penurunan sehingga daya listrik yang dihasilkan mengalami penurunan. Sehingga dapat disimpulkan pada kondisi tanah WET+ pada pasangan

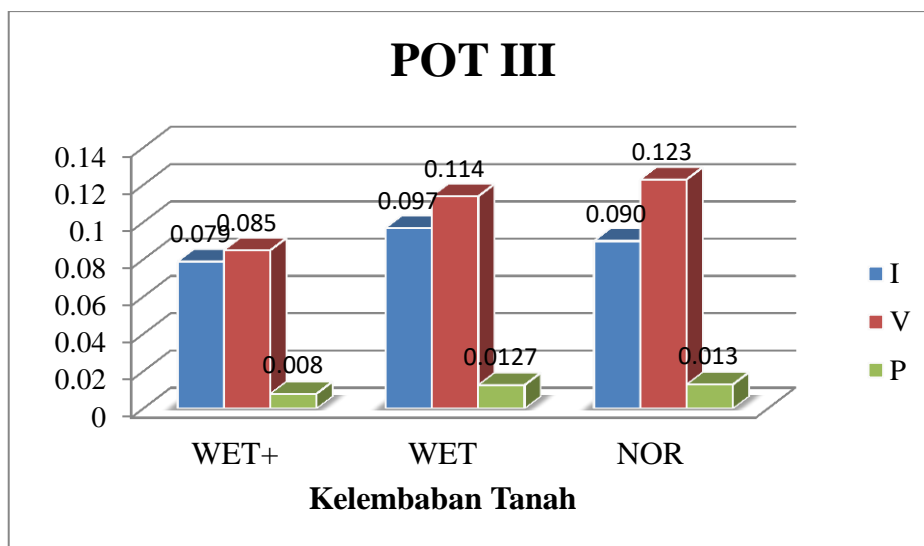
elektroda pot I lebih baik jika dibandingkan dengan kondisi tanah yang lainnya hal ini ditandai dengan daya listrik rata-rata yang dihasilkan lebih tinggi pada kondisi tanah WET+.



Grafik 4.6. Hubungan kelembaban tanah pot II dengan energi listrik

Pada kondisi tanah WET+ dihasilkan nilai arus listrik rata-rata sebesar 0.513 mA, pada kondisi tanah WET sebesar 0.484 mA, pada kondisi tanah NOR sebesar 0.508 mA. Sedangkan nilai tegangan listrik rata-rata yang dihasilkan pada kondisi tanah WET+ sebesar 0.798 V, pada kondisi tanah WET sebesar 0.817 V, pada kondisi tanah NOR sebesar 0.825 V. Sedangkan nilai daya listrik yang dihasilkan pada kondisi tanah WET+ sebesar 0.413 mW, pada kondisi tanah WET sebesar 0.399 mW, pada kondisi tanah NOR sebesar 0.421 mW. Pada pot II arus listrik rata-rata lebih besar pada kondisi tanah WET+, sedangkan tegangan listrik rata-rata lebih tinggi pada kondisi tanah NOR. Sedangkan daya listrik rata-rata lebih tinggi pada kondisi tanah NOR. Sehingga dapat disimpulkan pasangan elektroda pada pot II lebih baik pada kondisi tanah NOR jika dibandingkan

dengan kondisi tanah yang lainnya. Hal ini ditandai dengan daya listrik yang dihasilkan lebih tinggi pada kondisi tanah NOR.



Grafik 4.7. Hubungan kelembaban tanah pot III dengan energi listrik

Pada kondisi tanah WET+ dihasilkan nilai arus listrik rata-rata sebesar 0.079 mA, pada kondisi tanah WET sebesar 0.097 mA, pada kondisi tanah NOR sebesar 0.090 mA. Sedangkan nilai tegangan listrik rata-rata yang dihasilkan pada kondisi tanah WET+ sebesar 0.085 V, pada kondisi tanah WET sebesar 0.114 V, pada kondisi tanah NOR sebesar 0.123 V. Sedangkan nilai daya listrik yang dihasilkan pada kondisi tanah WET+ sebesar 0.008 mW, pada kondisi tanah WET sebesar 0.0127 mW, pada kondisi tanah NOR sebesar 0.013 mW. Arus listrik rata-rata lebih tinggi pada kondisi tanah WET, sedangkan tegangan listrik rata-rata lebih tinggi pada kondisi tanah NOR, sedangkan daya listrik rata-rata lebih tinggi pada kondisi NOR. Sehingga dapat disimpulkan pasangan elektroda pada pot III lebih baik pada kondisi tanah NOR jika dibandingkan dengan kondisi tanah yang

lainnya. Hal ini ditandai dengan daya listrik yang dihasilkan lebih tinggi pada kondisi tanah NOR.



BAB V

PENUTUP

5.1 Kesimpulan


Berdasarkan penelitian yang telah dilakukan dapat disimpulkan bahwa:

- a. Pengaruh elektroda terhadap energi listrik yang dihasilkan yaitu semakin reaktif plat elektroda yang digunakan pada anoda maka semakin besar energi listrik yang dihasilkan. Sedangkan pada katoda semakin kurang reaktif semakin besar energi listrik yang dihasilkan. Nilai arus, tegangan dan daya listrik maksimum selama pengujian 15 hari, nilai arus listrik pada pot I 0.99 mA, pada pot II 0.78 mA, pada pot III 0.21 mA, Sedangkan nilai tegangan listrik pada pot I 0.99 V, pada Pot II 0.99, pada pot III 0.30 V, sedangkan daya listrik pada pot I 0.9603 mW, pada pot II 0.6566 mW, pada pot III 0.0588 mW.
- b. Kelembaban tanah berpengaruh terhadap energi listrik yang dihasilkan. Tanah humus memiliki daya serap air yang tinggi. Selama pengujian 15 hari, rata-rata daya listrik maksimum yang dihasilkan pada pot I pada kondisi tanah sangat basah daya listrik yang dihasilkan 0.490 mW, sedangkan pada pot II pada kondisi tanah normal 0.421 mW, sedangkan pada pot III 0.013 mW pada kondisi tanah normal.

5.2 Saran

Saran-saran penulis untuk penelitian selanjutnya yaitu:

1. Membandingkan antara jarak anoda dan katoda terhadap energi listrik yang dihasilkan.
2. Membandingkan nilai efisiensi terhadap energi listrik yang dihasilkan dengan menggunakan variasi jenis elektroda.
3. Menerapkan PMFC pada skala yang lebih besar, misalnya pada lahan pertanian, taman kota.



DAFTAR PUSTAKA

- Al-Maraghi, Ahmad Musthafa. 1992. *Tafsir Al-Maraghi*. Terj. Anshori Umar Sitanggal, dkk. Semarang: Karya Toha Putra, cet. Ke-2 Juz 23. Hal 209
- Caesar Pats Yahwe. 2016. *Rancang Bangun Prototype Sistem Monitoring Kelembaban Tanah Melalui SMS Berdasarkan Hasil Penyiraman Tanaman "Studi Kasus Tanaman Cabai dan Tomat"*. Jurnal Seman TIK 2(1). 97-100.
- Campbell NA, JB Reece, dan LG Mitchell. 2003. *Biologi*. Alih Bahasa : L. Rahayu, E.I.M Aidil, N Anita, Andri, W.F Wibowo, W. Manalu. Jakarta. Penerbit : Erlangga.
- Chen, X., Onal, H. 2016. *Renewable energy policies and competition for biomass: implications for land use, food prices and processing industry*. Energy Vol. 92, 270-278.
- Darma, Dewa Putu. Paneng, Nyoman. 2007. *Inventarisasi Tumbuhan Paku di Kawasan Taman Nasional Laiwangi-Wanggameti Sumba Timur, Waingapu, NTT*. Biodiversitas. Vol. 8 No. 3 : 242-248.
- Darma, D. P., 2006. *Jepun (Plumeria) Sebagai Pohon Inang Tumbuhan Epifit dan Elemen Lunak Taman di Bali. Prosiding Seminar Sehari Konservasi dan Pendayagunaan Keanekaragaman Tumbuhan Daerah Kering II UPT*. Balai Konservasi Tumbuhan Kebun Raya Purwodadi-LIPI.
- Du, Zhuwei, Haoran L, Tingyue, G. (2007). *A State of the Art Review on Microbial Fuel Cells: a Promising Technology for Wastewater Treatment and Bioenergy*. Biotechnology Advances, 464– 482.
- Gadja Iwona, Greenman John, Ieropoulos Ioannis. 2020. *Microbial Fuel Cell stack performance enhancement through carbon veil anode modification with activated carbon powder*. Elsevier Ltd : Applied Energy 262 : 114475.

- Gultom, Togar Timoteus, and Masyarakat Indonesia. 2017. “*Pemenuhan Sumber Tenaga Listrik Di Indonesia*”. 3 : 1.
- Hamka. 1992. *Tafsir Al-Azhar*. Jakarta : Pustaka Panjimas. Jilid 9. Juz 26. Hal 6859
- Helder, Marjolein., Strik, David PBTB., Hamelers, Hubertus VM., dan Buisman, Cees JN. 2012. The Flat-Plate Plant-Microbial Fuel Cell: The Effect of a New Design on Internal Resistances. *Biotechnology for Biofuels*. 5 : 1-11.
- Hoogers G. (2002). *Fuel Cell Technology Handbook Trier University of Applied Sciences*. Jerman: Birkenfeld.
- Jara-Rojas F. 2009. *Model Validation for Estimating the Leaf Stomatal Conductance in Cabernet Sauvignon Grapevines*. Chilean J. Agric. Res. 69(1) : 88-96.
- Katsir Ibnu. 2005. *Tafsir Ibnu Katsir*. Terj. Abu Ihsan Al-Atsari, dkk. Bogor : Pustaka Imam Asy-Syafi’i. cet. Ke-4
- Kim, B.H, Chang I.S, Gil, G.C, Park H.S, Kim H.J. 2003. *Novel BOD sensor using mediatorless microbial fuel cell*. *Biotechnol. Lett.* 25: 541–545.
- Logan BE, Hamelers B. 2006. *Environmental Science and Technology. Microbial Fuel Cells. Methodology and Technology*: 5181-5184
- Logan BE. 2008. *Microbial fuel cells*. Wiley (USA): Hoboken
- Logan BE, Regan JM. 2006. *Electricity-producing bacterial communities in microbial fuel cells*. *Trends Microbiol*: 14 :512-8
- Lu, Lu., Xing, Defeng., Ren, Zhiyong Jason. 2015. *Microbial Community Structure Accompanied with Electricity Production in a Constructed Wetland Plant Microbial Fuel Cell*. *Bioresource Technology*. 195 : 115-121.
- Monish, Broker, Suchitrra T.V. 2018. *Electricity Generation From Living Plants Using Microbial Fuel Cells*. *International Journal of Engineering and Technology*. Vol 7. No. 4.5.

Muslih, Nasution. 2019. *Kajian Tentang Hubungan Deret Volta Dan Korosi Serta*

Penggunaannya Dalam Kehidupan Sehari-Hari. 5

Nwokocha, John V., Nwaulari J Nwokocha, Lebe A Nnanna. 2012. *The Microbial Fuel Cell: The Solution to the Global Energy and Environmental Crises.* International Journal of Academic Research in Progressive Education and Development. 1(1) : 363-374.

Novelendah Lidiya, Senoaji M Husen, Sinurat Fiorentina. 2018. *Potensi Listrik Dan Degradasi Fosfat Berteknologi Plant Microbial Fuel Cell Dengan Media Tanaman Eceng Gondok.* 5 : 2460-8416.

Pant D, Van Bogaert G, Diels L, Vanbroekhoven K. 2010. *A Review of The Substrates Used in Microbial Fuel Cell (MFCs) for Sustainable Energy production.* Bioreour Technol : 101: 1533-43. <https://doi.org/10.1016/j.biortech.2009.10.017>.

Rabaey K, Verstraete W. (2005). *Microbial Fuel Cells: Novel Biotechnology for Energy Generation.* TRENDS in Biotechnology, 23 (6), 291-298.

Reddy L V, Kumar S P, Wee Y J. (2010). *Current Research, Technology and Education Topics in Applied Microbiology and Microbial Biotechnology. Microbial Fuel Cells (MFCs) - a novel source of energy for new millennium,* 956-962.

REN21. 2015. *Annual Reporting Renewables : ten years of excellence.* Renewable 2015 global status report. pp. 1-25

Rohi, Daniel, and Jandy E.Luik. “Kesadaran Masyarakat Surabaya Untuk Memiliki Gaya Hidup Ramah Lingkungan “Green Living” Melalui Menghemat Penggunaan Energi Listrik.” : 1–17.

Rozendal R A, Hamelers H V M, Rabaey K, Keller J, dan Buisman C J N. (2008). *Towards practical implementation of bioelectrochemical wastewater treatment.* Trends in Biotechnology, 26, no. 8, pp. 450– 459.

- Sari. 2015. Tanah Humus : *Pengertian, Proses, Ciri-ciri, dan Manfaatnya*.https://Ilmu_geografi.com/ilmu-bumi/tanah/tanah-humus. Diakses 18 November 2019.
- Sastrapraja, S., Afriastin, J.J., Darnaedi D. dan Wijaya E.A, 1979. *Jenis Paku Indonesia*. Lembaga Biologi Nasioanal,- LIPI.
- Shihab, M. Quraish. 2005. *Tafsir Al Mishbah*. Jakarta : Lentera Hati. Cet ke-5.
- Strik DP, Hamelers HVM, Snel JF, Buisman CJ. 2008. *Green electricity production with living plants and bacteria in a fuel cell*. Int J Energy Res: 32(9): 870-6.
- Suhada, Hendrata. 2001. *Fuel Cell Sebagai Penghasil Energi Abad 21*. Jurnal Teknik Mesin : Univesitas Kristen Petra. Vol. 3 No. 2 : 92-100.
- Sub-department of Environmental Technology Wageningen University. 2012. *Proceedings 2nd International Plantpower Symposium*. Wageningen : Sub department of Environmental Technology Wageningen University. Halaman : X-XII.
- Usman Muh ali, Hasbi Muhammad dan Sudia Budiman. 2017. “*Studi Eksperimen penggunaan air garam sebagai sumber energi alternatif*”. 5.
- Yong Y C, Yu Y Y, Zhang Xi, HaoSong. (2014). Angew Chem Int. *Highly Active Bidirectional Electron Transfer by a Self-Assembled Electroactive Reduced Graphene-OxideHybridized Biofilm*, 53, 4480-4483.

BIOGRAFI PENULIS



Penulis bernama Muammar Kadhafi, lahir di Ma'rang pada hari Jum'at, tanggal 11 September 1998. Penulis di lahirkan dari pasangan H. Abd Haris dengan Hj. Suhana, penulis merupakan anak ke dua dari dua bersaudara. Penulis menempuh pendidikan sekolah dasar di SDN 3 Tala pada tahun 2004, melanjutkan pendidikan menengah pertama di MTs'N Pangkep pada tahun 2010, melanjutkan pendidikan di MAN Pangkep pada tahun 2013 dan pada September 2016 penulis melanjutkan pendidikan S1 di Jurusan Fisika, Fakultas Sains dan Teknologi Universitas Islam Negeri (UIN) Alauddin Makassar, dengan anugrah dari Allah berupa materi-fisik dan mental-intelektual sehingga penulis berhasil menyelesaikan tugas akhir dengan judul "Studi Potensi Energi Listrik dari *Plant Microbial Fuel Cell* (P-MFC) dengan Variasi Jenis Elektroda".

Selama menjadi mahasiswa penulis juga mengikuti organisasi intra maupun ekstra kampus antara lain, Ikatan Pemuda Pelajar Mahasiswa Pangkep (IPPM-P), Himpunan Mahasiswa Jurusan Fisika (HMJ-F), Himpunan Mahasiswa Islam (HMI), UKM RITMA, FLP Ranting UIN Alauddin Makassar, UEF Makassar. Selama menempuh pendidikan S1 penulis mendapatkan beasiswa dari berbagai pihak seperti Beasiswa Pemda Pangkep, Beasiswa PT. Semen Tonasa dan Beasiswa PPA UIN Alauddin Makassar.



LAMPIRAN-LAMPIRAN

UNIVERSITAS ISLAM NEGERI
ALAUDDIN
M A K A S S A R

LAMPIRAN I

LAMPIRAN DATA HASIL PENGUKURAN DAN PERHITUNGAN

A. Tabel Energi Listrik dari PMFC dari Variasi Jenis Elektroda

I = Pot I III = Pot III

II = Pot II

Hari ke	Waktu	Arus Listrik (mA)			Tegangan Listrik (Volt)			Daya Listrik (mW)		
		I	II	III	I	II	III	I	II	III
1	6.00	0.86	0.45	0.05	0.83	0.78	0.04	0.7138	0.3510	0.0020
	8.00	0.84	0.44	0.06	0.85	0.76	0.04	0.7140	0.3344	0.0024
	10.00	0.88	0.45	0.06	0.82	0.76	0.07	0.7216	0.3420	0.0042
	12.00	0.99	0.48	0.05	0.97	0.99	0.05	0.9603	0.4752	0.0025
	14.00	0.94	0.43	0.08	0.82	0.77	0.07	0.7708	0.3311	0.0056
	16.00	0.94	0.41	0.07	0.80	0.75	0.09	0.7520	0.3075	0.0063
	18.00	0.85	0.41	0.11	0.79	0.75	0.10	0.6715	0.3075	0.0110
	20.00	0.84	0.44	0.10	0.81	0.75	0.09	0.6804	0.3300	0.0090
	22.00	0.69	0.36	0.07	0.83	0.74	0.08	0.5727	0.2664	0.0056
	24.00	0.70	0.34	0.07	0.83	0.73	0.09	0.5810	0.2482	0.0063
	2.00	0.66	0.33	0.09	0.83	0.72	0.09	0.5478	0.2376	0.0081
	4.00	0.68	0.32	0.08	0.82	0.82	0.10	0.5576	0.2624	0.0080
2	6.00	0.85	0.45	0.05	0.83	0.78	0.04	0.7055	0.3510	0.0020
	8.00	0.87	0.46	0.05	0.83	0.77	0.05	0.7221	0.3542	0.0025
	10.00	0.87	0.44	0.06	0.82	0.76	0.07	0.7134	0.3344	0.0042
	12.00	0.99	0.48	0.06	0.97	0.99	0.09	0.9603	0.4752	0.0054
	14.00	0.94	0.43	0.08	0.85	0.80	0.07	0.7990	0.3440	0.0056
	16.00	0.94	0.45	0.07	0.84	0.74	0.08	0.7896	0.3330	0.0056
	18.00	0.83	0.41	0.09	0.80	0.75	0.09	0.6640	0.3075	0.0081
	20.00	0.84	0.44	0.09	0.81	0.76	0.11	0.6804	0.3344	0.0099
	22.00	0.79	0.45	0.10	0.83	0.75	0.11	0.6557	0.3375	0.0110
	24.00	0.82	0.40	0.11	0.79	0.75	0.10	0.6478	0.3000	0.0110
	2.00	0.78	0.37	0.10	0.78	0.75	0.10	0.6084	0.2775	0.0100
	4.00	0.78	0.36	0.09	0.78	0.76	0.11	0.6084	0.2736	0.0099
3	6.00	0.83	0.44	0.04	0.79	0.79	0.05	0.6557	0.3476	0.0020
	8.00	0.82	0.41	0.06	0.81	0.78	0.06	0.6642	0.3198	0.0036
	10.00	0.83	0.40	0.05	0.83	0.76	0.05	0.6889	0.3040	0.0025
	12.00	0.90	0.40	0.05	0.81	0.75	0.08	0.7290	0.3000	0.0040

	14.00	0.86	0.40	0.10	0.83	0.74	0.07	0.7138	0.2960	0.0070
	16.00	0.92	0.39	0.10	0.82	0.73	0.09	0.7544	0.2847	0.0090
	18.00	0.89	0.38	0.11	0.80	0.73	0.10	0.7120	0.2774	0.0110
	20.00	0.84	0.37	0.10	0.84	0.76	0.09	0.7056	0.2812	0.0090
	22.00	0.72	0.43	0.09	0.80	0.77	0.07	0.5760	0.3311	0.0063
	24.00	0.70	0.40	0.08	0.83	0.78	0.07	0.5810	0.3120	0.0056
	2.00	0.69	0.37	0.08	0.80	0.76	0.07	0.5520	0.2812	0.0056
	4.00	0.70	0.37	0.08	0.81	0.77	0.07	0.5670	0.2849	0.0056
4	6.00	0.88	0.45	0.08	0.80	0.74	0.04	0.7040	0.3330	0.0032
	8.00	0.76	0.44	0.08	0.78	0.78	0.08	0.5928	0.3432	0.0064
	10.00	0.72	0.43	0.09	0.80	0.77	0.07	0.5760	0.3311	0.0063
	12.00	0.72	0.41	0.10	0.81	0.75	0.08	0.5832	0.3075	0.0080
	14.00	0.74	0.40	0.09	0.81	0.74	0.08	0.5994	0.2960	0.0072
	16.00	0.74	0.42	0.08	0.80	0.74	0.09	0.5920	0.3108	0.0072
	18.00	0.83	0.44	0.11	0.91	0.72	0.15	0.7553	0.3168	0.0165
	20.00	0.86	0.44	0.13	0.83	0.73	0.09	0.7138	0.3212	0.0117
	22.00	0.82	0.42	0.10	0.83	0.73	0.09	0.6806	0.3066	0.0090
	24.00	0.81	0.41	0.11	0.83	0.73	0.09	0.6723	0.2993	0.0099
	2.00	0.57	0.39	0.10	0.82	0.74	0.09	0.4674	0.2886	0.0090
4.00	0.56	0.38	0.08	0.81	0.74	0.09	0.4536	0.2812	0.0072	
5	6.00	0.48	0.49	0.09	0.81	0.77	0.06	0.3888	0.3773	0.0054
	8.00	0.47	0.44	0.07	0.88	0.77	0.07	0.4136	0.3388	0.0049
	10.00	0.45	0.42	0.10	0.79	0.77	0.09	0.3555	0.3234	0.0090
	12.00	0.46	0.41	0.10	0.78	0.77	0.09	0.3588	0.3157	0.0090
	14.00	0.41	0.42	0.10	0.78	0.77	0.09	0.3198	0.3234	0.0090
	16.00	0.63	0.49	0.18	0.99	0.99	0.30	0.6237	0.4851	0.0540
	18.00	0.57	0.45	0.16	0.97	0.94	0.22	0.5529	0.4230	0.0352
	20.00	0.63	0.44	0.18	0.96	0.94	0.22	0.6048	0.4136	0.0396
	22.00	0.61	0.42	0.17	0.95	0.93	0.20	0.5795	0.3906	0.0340
	24.00	0.60	0.41	0.17	0.95	0.93	0.19	0.5700	0.3813	0.0323
	2.00	0.58	0.41	0.16	0.94	0.92	0.19	0.5452	0.3772	0.0304
4.00	0.57	0.40	0.17	0.95	0.93	0.20	0.5415	0.3720	0.0340	
6	6.00	0.87	0.49	0.08	0.81	0.74	0.09	0.7047	0.3626	0.0072
	8.00	0.54	0.46	0.12	0.97	0.96	0.07	0.5238	0.4416	0.0084
	10.00	0.62	0.53	0.14	0.80	0.75	0.11	0.4960	0.3975	0.0154
	12.00	0.62	0.53	0.14	0.80	0.73	0.11	0.4960	0.3869	0.0154
	14.00	0.58	0.46	0.08	0.81	0.76	0.07	0.4698	0.3496	0.0056
	16.00	0.58	0.49	0.18	0.81	0.76	0.07	0.4698	0.3724	0.0126
	18.00	0.53	0.41	0.11	0.95	0.92	0.21	0.5035	0.3772	0.0231

	20.00	0.59	0.48	0.17	0.78	0.72	0.12	0.4602	0.3456	0.0204
	22.00	0.55	0.43	0.11	0.79	0.74	0.08	0.4345	0.3182	0.0088
	24.00	0.47	0.42	0.09	0.79	0.76	0.09	0.3713	0.3192	0.0081
	2.00	0.52	0.49	0.06	0.78	0.75	0.08	0.4056	0.3675	0.0048
	4.00	0.52	0.49	0.06	0.80	0.65	0.15	0.4160	0.3185	0.0090
7	6.00	0.89	0.46	0.07	0.80	0.72	0.05	0.7120	0.3312	0.0035
	8.00	0.52	0.49	0.06	0.80	0.65	0.13	0.4160	0.3185	0.0078
	10.00	0.52	0.38	0.06	0.80	0.78	0.06	0.4160	0.2964	0.0036
	12.00	0.54	0.38	0.09	0.78	0.80	0.09	0.4212	0.3040	0.0081
	14.00	0.60	0.31	0.08	0.77	0.78	0.09	0.4620	0.2418	0.0072
	16.00	0.49	0.46	0.14	0.94	0.94	0.20	0.4606	0.4324	0.0280
	18.00	0.53	0.46	0.09	0.79	0.77	0.09	0.4187	0.3542	0.0081
	20.00	0.55	0.47	0.15	0.79	0.76	0.09	0.4345	0.3572	0.0135
	22.00	0.63	0.43	0.09	0.81	0.76	0.07	0.5103	0.3268	0.0063
	24.00	0.62	0.44	0.07	0.81	0.77	0.07	0.5022	0.3388	0.0049
	2.00	0.59	0.43	0.06	0.79	0.75	0.07	0.4661	0.3225	0.0042
	4.00	0.75	0.48	0.06	0.80	0.87	0.06	0.6000	0.4176	0.0036
8	6.00	0.82	0.53	0.10	0.84	0.93	0.05	0.6888	0.4929	0.0050
	8.00	0.75	0.78	0.14	0.81	0.78	0.04	0.6075	0.6084	0.0056
	10.00	0.72	0.47	0.06	0.81	0.77	0.04	0.5832	0.3619	0.0024
	12.00	0.75	0.49	0.04	0.81	0.77	0.04	0.6075	0.3773	0.0016
	14.00	0.67	0.48	0.04	0.86	0.75	0.05	0.5762	0.3600	0.0020
	16.00	0.66	0.46	0.05	0.80	0.75	0.06	0.5280	0.3450	0.0030
	18.00	0.66	0.46	0.06	0.79	0.75	0.06	0.5214	0.3450	0.0036
	20.00	0.65	0.47	0.05	0.80	0.75	0.06	0.5200	0.3525	0.0030
	22.00	0.64	0.45	0.05	0.81	0.75	0.06	0.5184	0.3375	0.0030
	24.00	0.62	0.46	0.07	0.80	0.74	0.06	0.4960	0.3404	0.0042
	2.00	0.59	0.45	0.07	0.79	0.71	0.06	0.4661	0.3195	0.0042
	4.00	0.76	0.50	0.07	0.79	0.73	0.04	0.6004	0.3650	0.0028
9	6.00	0.81	0.60	0.07	0.83	0.78	0.04	0.6723	0.4680	0.0028
	8.00	0.75	0.52	0.06	0.82	0.76	0.04	0.6150	0.3952	0.0024
	10.00	0.74	0.52	0.06	0.82	0.77	0.04	0.6068	0.4004	0.0024
	12.00	0.76	0.57	0.05	0.81	0.76	0.05	0.6156	0.4332	0.0025
	14.00	0.72	0.53	0.06	0.80	0.76	0.06	0.5760	0.4028	0.0036
	16.00	0.70	0.50	0.07	0.79	0.74	0.07	0.5530	0.3700	0.0049
	18.00	0.69	0.47	0.09	0.79	0.73	0.08	0.5451	0.3431	0.0072
	20.00	0.48	0.56	0.07	0.78	0.72	0.06	0.3744	0.4032	0.0042
	22.00	0.49	0.56	0.06	0.73	0.79	0.08	0.3577	0.4424	0.0048
	24.00	0.45	0.52	0.07	0.77	0.78	0.07	0.3465	0.4056	0.0049

	2.00	0.46	0.53	0.06	0.78	0.76	0.07	0.3588	0.4028	0.0042	
	4.00	0.71	0.55	0.04	0.70	0.77	0.06	0.4970	0.4235	0.0024	
10	6.00	0.78	0.60	0.02	0.82	0.79	0.02	0.6396	0.4740	0.0004	
	8.00	0.63	0.57	0.03	0.80	0.80	0.02	0.5040	0.4560	0.0006	
	10.00	0.66	0.56	0.02	0.79	0.79	0.02	0.5214	0.4424	0.0004	
	12.00	0.63	0.58	0.04	0.80	0.84	0.02	0.5040	0.4872	0.0008	
	14.00	0.62	0.64	0.18	0.30	0.95	0.25	0.1860	0.6080	0.0450	
	16.00	0.52	0.58	0.05	0.43	0.91	0.09	0.2236	0.5278	0.0045	
	18.00	0.38	0.57	0.06	0.73	0.82	0.08	0.2774	0.4674	0.0048	
	20.00	0.55	0.63	0.10	0.65	0.81	0.15	0.3575	0.5103	0.0150	
	22.00	0.47	0.55	0.03	0.79	0.79	0.04	0.3713	0.4345	0.0012	
	24.00	0.48	0.53	0.05	0.80	0.78	0.04	0.3840	0.4134	0.0020	
		2.00	0.48	0.51	0.04	0.79	0.78	0.04	0.3792	0.3978	0.0016
	4.00	0.46	0.50	0.04	0.79	0.78	0.04	0.3634	0.3900	0.0016	
11	6.00	0.48	0.61	0.17	0.31	0.96	0.23	0.1488	0.5856	0.0391	
	8.00	0.49	0.63	0.17	0.32	0.96	0.28	0.1568	0.6048	0.0476	
	10.00	0.50	0.59	0.07	0.64	0.86	0.09	0.3200	0.5074	0.0063	
	12.00	0.48	0.58	0.12	0.44	0.92	0.16	0.2112	0.5336	0.0192	
	14.00	0.48	0.66	0.21	0.95	0.98	0.28	0.4560	0.6468	0.0588	
	16.00	0.45	0.60	0.14	0.40	0.93	0.18	0.1800	0.5580	0.0252	
	18.00	0.42	0.61	0.15	0.40	0.93	0.18	0.1680	0.5673	0.0270	
	20.00	0.38	0.60	0.15	0.40	0.92	0.18	0.1520	0.5520	0.0270	
	22.00	0.40	0.60	0.14	0.40	0.92	0.17	0.1600	0.5520	0.0238	
	24.00	0.36	0.60	0.14	0.39	0.91	0.17	0.1404	0.5460	0.0238	
		2.00	0.32	0.60	0.14	0.39	0.91	0.18	0.1248	0.5460	0.0252
	4.00	0.30	0.58	0.07	0.31	0.92	0.18	0.0930	0.5336	0.0126	
12	6.00	0.27	0.61	0.07	0.32	0.97	0.28	0.0864	0.5917	0.0196	
	8.00	0.27	0.64	0.07	0.61	0.98	0.28	0.1647	0.6272	0.0196	
	10.00	0.30	0.67	0.07	0.63	0.98	0.18	0.1890	0.6566	0.0126	
	12.00	0.32	0.53	0.07	0.63	0.94	0.18	0.2016	0.4982	0.0126	
	14.00	0.39	0.55	0.08	0.44	0.90	0.17	0.1716	0.4950	0.0136	
	16.00	0.39	0.54	0.08	0.44	0.89	0.17	0.1716	0.4806	0.0136	
	18.00	0.38	0.56	0.12	0.48	0.88	0.15	0.1824	0.4928	0.0180	
	20.00	0.38	0.53	0.14	0.40	0.91	0.18	0.1520	0.4823	0.0252	
	22.00	0.37	0.53	0.10	0.48	0.88	0.17	0.1776	0.4664	0.0170	
	24.00	0.38	0.53	0.08	0.48	0.89	0.17	0.1824	0.4717	0.0136	
		2.00	0.32	0.54	0.08	0.47	0.88	0.18	0.1504	0.4752	0.0144
		4.00	0.33	0.53	0.11	0.47	0.91	0.20	0.1551	0.4823	0.0220
13	6.00	0.35	0.56	0.10	0.50	0.80	0.06	0.1750	0.4480	0.0060	

	8.00	0.34	0.56	0.11	0.51	0.80	0.07	0.1734	0.4480	0.0077
	10.00	0.34	0.56	0.11	0.51	0.80	0.07	0.1734	0.4480	0.0077
	12.00	0.32	0.56	0.14	0.39	0.93	0.18	0.1248	0.5208	0.0252
	14.00	0.30	0.52	0.11	0.38	0.93	0.11	0.1140	0.4836	0.0121
	16.00	0.31	0.55	0.08	0.72	0.83	0.15	0.2232	0.4565	0.0120
	18.00	0.30	0.57	0.12	0.78	0.81	0.18	0.2340	0.4617	0.0216
	20.00	0.29	0.54	0.12	0.70	0.90	0.17	0.2030	0.4860	0.0204
	22.00	0.29	0.54	0.12	0.70	0.90	0.17	0.2030	0.4860	0.0204
	24.00	0.28	0.54	0.12	0.70	0.90	0.17	0.1960	0.4860	0.0204
	2.00	0.27	0.52	0.12	0.69	0.88	0.17	0.1863	0.4576	0.0204
	4.00	0.32	0.50	0.05	0.65	0.83	0.12	0.2080	0.4150	0.0060
14	6.00	0.37	0.51	0.05	0.45	0.56	0.04	0.1665	0.2856	0.0020
	8.00	0.38	0.51	0.05	0.69	0.66	0.04	0.2622	0.3366	0.0020
	10.00	0.45	0.50	0.05	0.77	0.79	0.04	0.3465	0.3950	0.0020
	12.00	0.46	0.50	0.08	0.77	0.79	0.04	0.3542	0.3950	0.0032
	14.00	0.47	0.53	0.10	0.73	0.88	0.13	0.3431	0.4664	0.0130
	16.00	0.46	0.56	0.12	0.73	0.77	0.12	0.3358	0.4312	0.0144
	18.00	0.40	0.51	0.11	0.77	0.78	0.06	0.3080	0.3978	0.0066
	20.00	0.36	0.53	0.08	0.69	0.84	0.09	0.2484	0.4452	0.0072
	22.00	0.35	0.52	0.07	0.68	0.83	0.09	0.2380	0.4316	0.0063
	24.00	0.32	0.50	0.05	0.73	0.80	0.08	0.2336	0.4000	0.0040
	2.00	0.35	0.49	0.05	0.94	0.93	0.07	0.3290	0.4557	0.0035
	4.00	0.37	0.54	0.05	0.64	0.84	0.11	0.2368	0.4536	0.0055
15	6.00	0.54	0.56	0.10	0.49	0.90	0.13	0.2646	0.5040	0.0130
	8.00	0.56	0.60	0.10	0.53	0.93	0.13	0.2968	0.5580	0.0130
	10.00	0.58	0.60	0.12	0.44	0.91	0.18	0.2552	0.5460	0.0216
	12.00	0.57	0.61	0.14	0.43	0.91	0.20	0.2451	0.5551	0.0280
	14.00	0.56	0.61	0.14	0.40	0.91	0.21	0.2240	0.5551	0.0294
	16.00	0.52	0.61	0.14	0.41	0.91	0.21	0.2132	0.5551	0.0294
	18.00	0.48	0.57	0.13	0.44	0.89	0.20	0.2112	0.5073	0.0260
	20.00	0.45	0.57	0.13	0.42	0.89	0.21	0.1890	0.5073	0.0273
	22.00	0.42	0.57	0.15	0.42	0.90	0.21	0.1764	0.5130	0.0315
	24.00	0.40	0.56	0.14	0.41	0.90	0.21	0.1640	0.5040	0.0294
	2.00	0.38	0.56	0.14	0.42	0.89	0.21	0.1596	0.4984	0.0294
	4.00	0.40	0.56	0.13	0.44	0.90	0.22	0.1760	0.5040	0.0286

B. Tabel Parameter yang diukur pada PMFC dan Kondisi LED

I = Pot I √ = Menyala

II = Pot II X = Tidak Menyala

III = Pot III

Hari ke	Waktu	Kelembaban Tanah (RH)						PH Tanah			Tempratur Udara (°C)	LED
		I (°C)		II (°C)		III (°C)		I	II	III		
1	6.00	27	WET+	27	WET+	27	WET+	5.5	5.5	5.5	26	√
	8.00	27	WET+	27	WET+	27	WET+	5.5	5.0	5.0	27	√
	10.00	28	WET+	28	WET+	27	WET+	6.0	5.5	6.0	28	√
	12.00	28	WET	28	WET	28	WET	5.5	5.5	5.0	29	√
	14.00	29	WET	29	WET	29	WET	6.0	6.0	6.0	30	√
	16.00	29	WET	29	WET	29	WET	5.5	7.0	6.5	27	√
	18.00	28	WET	28	WET	28	WET	6.0	6.5	7.0	26	√
	20.00	27	WET	27	WET	27	WET	5.0	6.5	6.0	26	√
	22.00	29	WET	29	WET	29	WET	5.5	6.0	5.5	27	√
	24.00	29	WET	28	WET	28	WET	5.5	6.0	5.5	27	√
	2.00	28	WET	28	WET	28	WET	5.5	6.0	6.0	26	√
	4.00	27	WET	27	WET	27	WET	6.0	6.5	6.5	25	√
2	6.00	27	WET+	27	WET+	27	WET+	6.5	6.5	6.0	25	√
	8.00	27	WET+	27	WET+	27	WET+	5.5	6.5	6.0	27	√
	10.00	28	WET+	27	WET+	27	WET+	5.5	5.5	7.0	28	√
	12.00	28	WET	28	WET	28	WET	5.0	6.0	6.0	29	√
	14.00	29	WET	29	WET	29	WET	6.5	6.0	6.0	30	√
	16.00	29	WET	29	WET	29	WET	5.5	7.0	6.5	27	√
	18.00	28	WET	28	WET	28	WET	5.5	6.5	5.5	26	√
	20.00	28	WET	28	WET	28	WET	5.5	6.5	6.0	27	√
	22.00	28	WET	28	WET	27	WET	5.5	6.5	5.5	26	√
	24.00	27	WET	27	WET	27	WET	5.5	6.5	6.0	25	√
	2.00	27	WET	27	WET	27	WET	6.0	6.5	6.0	25	√
	4.00	27	WET	27	WET	27	WET	6.0	6.0	6.0	24	√
3	6.00	27	WET+	26	WET+	26	WET+	5.5	5.5	5.5	25	√
	8.00	26	WET+	26	WET+	26	WET+	5.5	6.0	5.0	27	√
	10.00	28	WET	27	WET	27	WET	5.0	6.0	5.5	30	√
	12.00	29	WET	28	WET	28	WET	5.5	6.0	5.5	32	√
	14.00	30	WET	29	WET	29	WET	6.0	6.0	5.5	32	√
	16.00	30	WET	30	WET	29	WET	6.0	6.5	6.0	30	√

	18.00	29	WET	29	WET	29	WET	6.0	5.0	6.0	27	√
	20.00	29	WET	29	WET	29	WET	6.5	6.5	6.0	27	√
	22.00	29	WET	29	WET	29	WET	5.5	6.5	6.0	26	√
	24.00	28	WET	28	WET	28	WET	5.5	6.5	6.0	25	√
	2.00	27	WET	27	WET	27	WET	6.0	6.5	6.0	25	√
	4.00	27	NOR	27	NOR	27	NOR	5.5	6.0	6.0	24	√
4	6.00	27	WET+	27	WET+	27	WET+	6.5	6.5	6.0	26	√
	8.00	27	WET+	27	WET+	27	WET+	6.5	6.5	6.0	27	√
	10.00	28	WET+	28	WET+	27	WET+	5.5	6.0	6.0	29	√
	12.00	28	WET	28	WET	28	WET	6.5	6.5	6.0	30	√
	14.00	29	WET	29	WET	29	WET	6.5	7.5	6.5	31	√
	16.00	29	WET	29	WET	29	WET	5.0	5.0	6.0	31	√
	18.00	30	WET	30	WET	29	WET	6.5	6.5	6.5	29	√
	20.00	29	WET	29	WET	29	WET	5.0	5.5	5.5	28	√
	22.00	29	WET	29	WET	29	WET	5.5	6.5	6.0	27	√
	24.00	28	WET	28	WET	28	WET	6.5	6.5	6.5	26	√
	2.00	28	NOR	28	NOR	28	WET	6.5	6.0	6.0	26	√
	4.00	28	NOR	28	NOR	28	NOR	6.5	6.5	6.5	25	√
5	6.00	28	WET+	28	WET+	28	WET+	5.5	6.5	6.0	25	√
	8.00	28	WET+	27	WET+	27	WET+	6.0	6.5	5.5	26	√
	10.00	29	WET+	29	WET+	29	WET+	6.0	6.5	6.5	28	√
	12.00	29	WET	29	WET	29	WET	6.0	6.5	6.0	29	√
	14.00	29	WET	29	WET	29	WET	6.5	6.5	5.5	32	√
	16.00	31	WET	29	WET	29	WET	7.0	6.5	6.5	31	√
	18.00	29	WET	29	WET	29	WET	5.5	7.0	6.0	30	√
	20.00	29	WET	29	WET	29	WET	5.5	5.5	5.5	28	√
	22.00	29	WET	29	WET	29	WET	6.0	6.0	6.0	27	√
	24.00	28	WET	28	WET	28	WET	6.0	6.5	6.5	26	√
	2.00	28	NOR	28	NOR	28	NOR	6.5	6.5	6.5	26	√
	4.00	28	NOR	28	NOR	28	NOR	6.5	6.5	6.0	25	√
6	6.00	27	WET+	27	WET+	27	WET+	6.5	6.5	6.0	26	√
	8.00	27	WET+	28	WET+	28	WET+	6.5	6.5	6.5	26	√
	10.00	28	WET+	29	WET+	29	WET+	6.5	6.0	6.0	28	√
	12.00	29	WET	29	WET	29	WET	7.0	7.0	7.0	31	√
	14.00	31	WET	29	WET	29	WET	5.5	6.5	7.0	32	√
	16.00	31	WET	29	WET	29	WET	7.0	6.5	6.5	31	√
	18.00	31	WET	29	WET	29	WET	7.0	7.0	6.5	30	√
	20.00	29	WET	29	WET	29	WET	7.0	7.0	6.5	29	√
	22.00	29	WET	29	WET	29	WET	6.0	6.5	6.5	28	√

	24.00	29	WET	29	WET	29	WET	6.5	7.0	7.0	27	√
	2.00	28	NOR	28	NOR	28	NOR	6.5	7.0	7.0	26	√
	4.00	28	NOR	27	NOR	27	NOR	6.5	7.0	7.0	25	√
7	6.00	27	WET+	27	WET+	27	WET+	6.5	6.5	6.0	26	√
	8.00	28	WET+	27	WET+	27	WET+	6.5	7.0	7.0	28	√
	10.00	28	WET+	28	WET+	28	WET+	7.0	7.0	7.0	29	√
	12.00	28	WET	27	WET	28	WET	7.0	6.5	7.0	30	√
	14.00	29	WET	28	WET	27	WET	7.0	7.0	6.5	31	√
	16.00	29	WET	29	WET	29	WET	7.0	7.0	7.0	31	√
	18.00	30	WET	29	WET	29	WET	6.5	7.0	6.5	29	√
	20.00	29	WET	29	WET	29	WET	7.0	7.0	7.0	29	√
	22.00	29	WET	28	WET	28	WET	6.5	7.0	6.5	27	√
	24.00	29	WET	29	WET	29	WET	6.5	7.0	5.0	27	√
	2.00	28	WET	28	WET	28	WET	5.5	6.5	6.5	26	√
	4.00	27	NOR	27	NOR	27	NOR	5.5	6.5	6.5	25	√
8	6.00	27	WET+	27	WET+	27	WET+	6.5	7.0	6.5	25	√
	8.00	27	WET+	27	WET+	27	WET+	7.0	6.5	5.5	27	√
	10.00	28	WET+	28	WET	28	WET+	6.5	6.0	6.5	29	√
	12.00	29	WET	29	WET	28	WET	5.5	6.5	6.0	31	√
	14.00	27	WET	29	WET	28	WET	6.5	6.5	6.5	31	√
	16.00	30	WET	29	WET	29	WET	7.0	6.0	6.5	31	√
	18.00	30	WET	29	WET	29	WET	7.0	7.0	6.5	29	√
	20.00	29	WET	29	WET	29	WET	7.0	7.0	7.0	29	√
	22.00	29	WET	29	WET	29	WET	6.0	6.0	6.5	28	√
	24.00	28	NOR	28	NOR	28	NOR	7.0	7.0	7.0	27	√
	2.00	28	NOR	28	NOR	28	NOR	7.0	7.0	7.0	26	√
	4.00	28	NOR	28	NOR	28	NOR	6.5	6.0	6.0	25	√
9	6.00	28	WET+	28	WET+	28	WET+	6.5	6.0	5.5	26	√
	8.00	29	WET+	28	WET+	28	WET+	6.5	6.5	6.0	29	√
	10.00	29	WET	29	WET	28	WET	7.0	7.0	5.5	30	√
	12.00	29	WET	29	WET	29	WET	6.0	6.0	5.5	31	√
	14.00	31	WET	30	WET	30	WET	6.5	7.0	6.0	33	√
	16.00	31	WET	30	WET	30	WET	7.0	7.0	6.0	32	√
	18.00	30	WET	30	WET	30	WET	6.5	7.0	6.5	30	√
	20.00	29	WET	29	WET	29	WET	7.0	7.0	6.5	29	√
	22.00	29	NOR	29	NOR	29	NOR	7.0	7.0	6.5	28	√
	24.00	29	NOR	29	NOR	29	NOR	6.5	5.5	4.5	28	√
	2.00	28	NOR	28	NOR	29	NOR	6.5	6.0	5.5	26	√
	4.00	28	NOR	28	NOR	29	NOR	6.5	6.0	6.0	25	√

10	6.00	27	WET+	27	WET+	27	WET+	6.5	7.0	6.0	26	√
	8.00	28	WET+	28	WET+	27	WET+	6.0	5.0	5.0	28	√
	10.00	29	WET	29	WET	28	WET	6.5	6.0	5.5	30	√
	12.00	29	WET	28	WET	28	WET	6.0	6.0	6.0	32	√
	14.00	30	WET	29	WT	29	WET	6.5	6.5	6.0	31	√
	16.00	29	WET	30	WET	29	WET	6.5	7.0	5.5	31	√
	18.00	30	WET	29	WET	29	WET	7.0	7.0	6.0	29	√
	20.00	29	WET	29	WET	29	WET	7.0	7.0	6.5	27	√
	22.00	29	WET	29	WET	28	WET	7.0	7.0	7.0	27	√
	24.00	28	WET	28	WET	28	WET	6.5	5.5	5.0	26	√
	2.00	28	NOR	28	NOR	28	NOR	6.0	6.0	5.5	26	√
	4.00	27	NOR	27	NOR	27	NOR	6.5	6.5	5.5	25	√
11	6.00	27	WET+	27	WET+	27	WET+	7.0	7.0	7.0	26	√
	8.00	27	WET+	27	WET+	27	WET+	6.5	7.0	6.5	29	√
	10.00	29	WET	29	WET	28	WET	6.5	6.5	6.0	30	√
	12.00	29	WET	29	WET	28	WET	6.5	7.0	6.5	31	√
	14.00	30	WET	31	WET	30	WET	6.5	7.0	6.0	32	√
	16.00	30	WET	31	WET	30	WET	6.5	7.0	6.0	31	√
	18.00	30	WET	30	WET	30	WET	6.5	7.0	5.5	30	√
	20.00	30	WET	29	NOR	30	NOR	6.5	6.5	5.5	28	√
	22.00	29	NOR	29	NOR	30	NOR	7.0	6.5	7.0	27	√
	24.00	29	NOR	29	NOR	29	NOR	7.0	6.5	6.5	26	√
	2.00	29	NOR	29	NOR	29	NOR	6.5	6.5	6.5	26	√
	4.00	28	NOR	28	NOR	28	NOR	6.5	7.0	6.5	25	√
12	6.00	27	WET+	27	WET+	27	WET+	7.0	7.0	7.0	25	√
	8.00	27	WET+	27	WET+	27	WET+	6.5	7.0	7.0	27	√
	10.00	28	WET	28	WET	28	WET	7.0	7.0	6.5	28	√
	12.00	29	WET	29	WET	28	WET	7.0	6.5	6.0	29	√
	14.00	30	WET	29	WET	29	WET	7.0	6.5	7.0	30	√
	16.00	30	WET	29	WET	29	WET	7.0	6.5	7.0	30	√
	18.00	30	WET	29	WET	29	WET	6.5	7.5	7.5	29	√
	20.00	29	WET	29	WET	29	WET	7.0	7.0	7.0	28	√
	22.00	29	WET	29	WET	29	WET	7.0	7.0	7.0	28	√
	24.00	30	WET	28	WET	28	WET	6.5	6.5	7.0	31	√
	2.00	28	NOR	28	NOR	28	NOR	6.5	6.5	6.5	28	√
	4.00	28	NOR	28	NOR	28	NOR	7.0	7.0	6.5	25	√
13	6.00	30	WET+	28	WET+	28	WET+	6.5	7.0	7.0	26	√
	8.00	30	WET+	28	WET+	29	WET+	6.5	6.5	7.0	30	√
	10.00	30	WET	28	WET	28	WET	6.5	6.5	7.0	31	√

	12.00	30	WET	29	WET	29	WET	7.0	6.5	7.0	32	√
	14.00	29	WET	29	WET	29	WET	7.0	6.0	7.0	31	√
	16.00	31	WET	30	WET	30	WET	7.0	7.0	6.5	30	√
	18.00	30	WET	29	WET	29	WET	6.0	7.0	6.5	29	√
	20.00	29	WET	29	WET	29	WET	6.0	7.0	6.5	28	√
	22.00	29	WET	28	WET	29	WET	6.5	6.5	6.5	27	√
	24.00	29	WET	28	WET	29	WET	6.5	6.5	6.5	27	√
	2.00	28	NOR	28	NOR	28	NOR	6.5	6.5	6.5	26	√
	4.00	27	NOR	27	NOR	27	NOR	7.0	6.5	6.5	25	√
14	6.00	27	WET+	27	WET+	27	WET+	7.0	7.0	7.0	26	√
	8.00	27	WET+	27	WET+	28	WET+	6.5	7.0	6.5	29	√
	10.00	28	WET	28	WET	28	WET	6.5	7.0	6.5	30	√
	12.00	28	WET	28	WET	28	WET	6.5	7.0	6.5	31	√
	14.00	30	WET	30	WET	29	WET	7.0	7.0	6.5	32	√
	16.00	30	WET	30	WET	29	WET	6.5	7.0	6.0	30	√
	18.00	31	WET	29	WET	29	WET	6.5	7.0	6.5	29	√
	20.00	30	WET	29	WET	29	WET	7.0	7.0	6.5	28	√
	22.00	29	WET	29	WET	29	WET	6.5	6.5	6.5	28	√
	24.00	29	WET	29	WET	29	WET	5.5	5.5	5.5	26	√
	2.00	28	WET	28	WET	28	WET	6.5	5.5	5.5	26	√
	4.00	28	NOR	28	NOR	28	NOR	6.5	6.5	6.0	26	√
15	6.00	28	WET+	28	WET+	28	WET+	7.0	5.5	6.0	27	√
	8.00	28	WET+	28	WET+	28	WET+	7.0	5.5	6.0	28	√
	10.00	30	WET	28	WET	28	WET	6.0	6.0	5.5	31	√
	12.00	29	WET	29	WET	29	WET	7.0	7.0	6.5	32	√
	14.00	29	WET	29	WET	29	WET	7.0	7.0	6.5	31	√
	16.00	30	WET	30	WET	30	WET	7.0	7.5	7.5	31	√
	18.00	31	WET	31	WET	30	WET	7.0	7.0	7.0	30	√
	20.00	29	WET	31	WET	30	WET	6.5	7.0	7.0	29	√
	22.00	29	WET	29	WET	29	WET	6.5	7.5	7.0	29	√
	24.00	29	WET	29	WET	29	WET	7.0	7.0	7.0	28	√
	2.00	28	NOR	28	NOR	28	NIR	6.5	7.0	7.0	28	√
	4.00	28	NOR	28	NOR	28	NOR	7.0	7.0	7.0	26	√

Persamaan yang digunakan

1. $P = I \times V$
2. $I_{\text{rata-rata WET+}} = \sum (I_{\text{WET+}}) / 15$

LAMPIRAN II
DOKUMENTASI PENELITIAN

A. Tahap persiapan alat dan bahan

1. Alat



Gambar L1 Kabel



Gambar L2 Gunting



Gambar L3 Multimeter



Gambar L4 Penjepit Buaya



Gambar L.5 Pot Bunga



Gambar L.6 Soil Meter



Gambar L.7 Tang



Gambar L.8 Gelas Ukur



Gambar L.9 Termometer

2. Bahan



Gambar L.10 Elektroda Tembaga, Timbal, Aluminium, Zeng dan Aluminium



Gambar L.11 Lakban



Gambar L.12 Lampu LED



Gambar L.13 Tanah



Gambar L.14 Tanaman

B. Tahap merangkai P-MFC



Gambar L.15 Meyabungkan kabel dengan elektroda



Gambar L.16 Proses Membuat rangkaian P-MFC




Gambar L.17 Menimbang massa pot I, pot II dan pot III



Gambar L.18 Penanaman tanaman Kadaka dan anoda



Gambar L.19 Penanaman elektroda sebagai katoda



Gambar L20 Rangkaian dari ketiga pot untuk menyalakan LED

C. Tahap Pengambilan Data



Gambar L.21 Penyiraman tanaman 30 menit sebelum pengukuran



Gambar L.22 Mengukur arus dan tegangan Listrik



L23 Mengukur kelembapan tanah



Gambar L.24 Mengukur suhu