

**“Implementasi Metode Antrean Pada Pelayanan Di Dinas Kependudukan  
Dan Catatan Sipil Kabupaten Mamuju”**



UNIVERSITAS ISLAM NEGERI  
**ALAUDDIN**  
M A K A S S A R

**SKRIPSI**

*Diajukan Untuk Memenuhi Salah Satu Syarat Meraih Gelar Sarjana Jurusan  
Matematika Pada Fakultas Sains Dan Teknologi Universitas Islam Negeri (UIN)  
Alauddin Makassar*

**OLEH**

**RISMA NOVIANA**  
**60600115039**

**JURUSAN MATEMATIKA**  
**FAKULTAS SAINS DAN TEKNOLOGI**  
**UNIVERSITAS ISLAM NEGERI (UIN) ALAUDDIN MAKASSAR**

**2020**

## PERNYATAAN KEASLIAN SKRIPSI

Mahasiswa yang bertanda tangan dibawah ini;

Nama : Risma Noviana  
NIM : 60600115039  
Tempat/Tgl. Lahir : Palopo/ 19 November 1997  
Jurusan : Matematika  
Fakultas : Sains dan Teknologi  
Alamat : Perumahan Villa Samata Sejahtera Blok. A2 no. 13  
Judul : **Implementasi Metode Antrean Pada Pelayanan Di Dinas Kependudukan Dan Catatan Sipil Kabupaten Mamuju**

Menyatakan yang sesungguhnya dan penuh kesadaran bahwa skripsi ini benar adanya merupakan hasil karya sendiri. apabila dikemudian hari ditemukan dan terbukti bahwa skripsi ini merupakan tiruan, duplikat, plagiat dan semacamnya atau bahkan dibuat oleh orang lain maka skripsi dan gelar yang diperoleh karenanya batal berdasarkan hukum yang berlaku.

Samata-Gowa, 26 Februari 2020

Penyusun



**Risma Noviana**

NIM : 60600115039


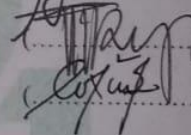
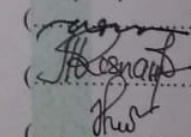



## PENGESAHAN SKRIPSI

Skripsi yang berjudul “Implementasi Metode Antrian Pada Pelayanan Di Dinas Kependudukan dan Catatan Sipil Kabupaten Mamuju”, yang disusun oleh Saudari **Risma Noviana**, Nim: **60600115039** Mahasiswa Jurusan Matematika pada Fakultas Sains dan Teknologi Universitas Islam Negeri (UIN) Alauddin Makassar, telah diuji dan dipertahankan dalam sidang *munaqasyah* yang diselenggarakan pada hari Selasa tanggal **25 Februari 2020 M**, bertepatan dengan **01 Rajab 1441 H**, dinyatakan telah dapat diterima sebagai salah satu syarat untuk memperoleh gelar Sarjana Matematika (S.Mat).


Makassar, 25 Februari 2020 M  
01 Rajab 1441 H

### DEWAN PENGUJI

Ketua : Sjamsiah, S.Si., M.Si., Ph. d  
Sekretaris : Try Azisah Nurman, S.Pd., M.Pd.  
Munaqisy I : Wahidah Alwi, S.Si., M.Si.  
Munaqisy II : Adnan Sauddin, S.Pd., M.Si.  
Pembimbing I : Risnawati Iknas, S.Si., M.Si.  
Pembimbing II : M. Ichsan Nawawi, S.Pd., M.Si.

()  
()  
()  
()  
()  
()

Diketahui oleh:  
Dekan Fakultas Sains dan Teknologi  
UIN Alauddin Makassar

  
Prof. Dr. Muhammad Halifah Mustami, M.Pd  
Nip. 19710412 200003 1 001

## **MOTTO**

“Ibumu, Ibumu, Ibumu dan Ayahmu”  
sejauh apapun, selama apapun.  
Ingat, ada pulang yang harus di rayakan setiap harinya.  
Entah itu tentang penyambutan suka atau duka, pulanglah.

## **PERSEMBAHAN**

Tugas akhir ini saya persembahkan untuk diri saya sendiri. Terimakasih untuk diri saya sendiri yang sudah begitu sangat kuat meski dijalan banyak beristirahat tapi tidak mengalah untuk menyerah.maaf dengan sangat karena selalu memaksa menerobos hal-hal diluar ekspektasi. Ini hanya permulaan dalam proses menjadi manusia seutuhnya, tetaplah kuat.

Kita masih harus berkeliling dunia, membahagiakan sesama dan bernapas dengan merdeka.

UNIVERSITAS ISLAM NEGERI  
**ALAUDDIN**  
M A K A S S A R

## KATA PENGANTAR

Segala puji bagi Allah dan rasa syukur kepada Allah swt. Tuhan semesta alam, atas berkat, rahmat dan karunia-Nya sehingga penyusun dapat menyelesaikan Skripsi yang Berjudul “**Implementasi Metode Antrean Pada Pelayanan Di Dinas Kependudukan Dan Catatan Sipil Kabupaten Mamuju**”. Selawat dan salam semoga tercurahkan kepada Nabi dan Rasul Muhammad saw beserta keluarga dan para sahabatnya yang telah menjadi sumber suri tauladan untuk kita semua.

Skripsi ini disusun sebagai salah satu syarat untuk memperoleh gelar Sarjana Matematika (S.Mat) pada Fakultas Sains dan Teknologi Universitas Islam Negeri Alauddin Makassar. Untuk itu, penulis menyusun tugas akhir ini dengan mengerahkan semua ilmu yang telah diperoleh selama proses perkuliahan. Tentunya dalam penulisan dan penyelesaian skripsi memiliki hambatan dan tantangan, namun berkat bantuan dari berbagai pihak terutama do'a dan dukungan yang tiada hentinya dari kedua orang tua tercinta yaitu **Ayahanda Suparman** dan **Ibunda Sundari** serta **saudari Aisyah Aldamira**. Serta semua keluarga besar yang tidak dapat saya sebutkan satu per satu.

Penulis menghaturkan banyak terima kasih kepada pihak-pihak yang terkait, yaitu kepada:

1. Bapak Prof. H. Hamdan Juhannis, M, A, PH, d. Selaku Rektor Universitas Islam Negeri (UIN) Alauddin Makassar.
2. Bapak Prof. Dr. Muh. Khalifah Mustami, M.Pd. selaku Dekan Fakultas Sains dan Teknologi Universitas Islam Negeri (UIN) Alauddin Makassar.

3. Ibu Wahidah Alwi, S.Si., M.Si. selaku Ketua jurusan Matematika Fakultas Sains dan Teknologi Universitas Islam Negeri (UIN) Alauddin Makassar atas bimbingan, motivasi dan arahan yang diberikan kepada penulis dalam penyusunan skripsi ini.
4. Ibu Risnawati Idris, S.Si., M.Si. selaku pembimbing I dan bapak M. Ichsan Nawawi, S.Pd., M.Si. selaku pembimbing II yang telah dengan sabar meluangkan waktu, tenaga dan pikiran memberikan bimbingan, arahan, motivasi, dan saran yang sangat berharga kepada penulis dalam penulisan skripsi ini.
5. Ibu Wahidah Alwi S.Si., M.Si. selaku Ketua Jurusan Fakultas Sains dan Teknologi jurusan Matematika serta penguji I dan bapak Adnan Sauddin, S.Pd., M.Si. selaku penguji II atas bimbingan dan sarannya dalam penulisan skripsi ini.
6. Dinas Kependudukan dan Catatan Sipil Kabupaten Mamuju yang telah memberi izin kepada penulis untuk melakukan penelitian dan sangat banyak membantu penulis serta memberikan kemudahan selama pengambilan data dan kelengkapan skripsi ini.
7. Bapak/ibu Dosen di Jurusan Matematika yang tidak dapat disebutkan satu persatu yang telah memberikan bantuan ilmu, arahan, dan motivasi dari awal perkuliahan hingga skripsi ini selesai.
8. Staff karyawan Fakultas Sains dan Teknologi yang telah membantu dalam pengurusan akademik dan persuratan dalam penulisan skripsi ini.

9. Keluarga Besar Gerakan Mahasiswa Kalukku yang selalu mendukung dan memberikan masukan. Terkhusus saudara BIJA, adik-adik Solasuung, Mata Wai, Muttia Ate dan Sikasajangan.
10. Keluarga besar Asisten Lab Komputer Matematika (LABKOMAT) yang selalu memberikan dukungan dan masukan terkhusus kakak-kakak laboran yang selalu memberikan wawasan baru.
11. Teman-Teman PRISMA atas segala bantuan, doa dan motivasi selama ini.
12. Kepada semua pihak yang telah memberikan bantuan baik moril maupun materi hingga skripsi ini dapat terselesaikan.

Akhirnya Penulis berharap semoga Allah swt memberikan imbalan yang setimpal pada mereka yang telah memberikan bantuan, dan dapat menjadikan semua bantuan ini sebagai ibadah, Amin Yaa Rabbal Alamin.

Samata, 12 Februari 2020



**RISMA NOVIANA**

UNIVERSITAN ISLAM NEGERI  
**ALAUDDIN**  
M A K A S S A R



## DAFTAR ISI

<b>HALAMAN JUDUL</b> .....	i
<b>PERNYATAAN KEASLIAN SKRIPSI</b> .....	ii
<b>PENGESAHAN SKRIPSI</b> .....	iii
<b>MOTTO DAN PERSEMBAHAN</b> .....	iv
<b>KATA PENGANTAR</b> .....	v
<b>DAFTAR ISI</b> .....	viii
<b>DAFTAR TABEL</b> .....	x
<b>DAFTAR GAMBAR</b> .....	xi
<b>DAFTAR SIMBOL</b> .....	xii
<b>ABSTRAK</b> .....	xiii
<b>ABSTRACT</b> .....	xiv
<b>BAB I PENDAHULUAN</b>	
A. Latar Belakang .....	1
B. Rumusan Masalah .....	5
C. Tujuan .....	5
D. Manfaat .....	5
E. Batasan Masalah .....	6
F. Sistematika Penulisan .....	6
<b>BAB II TINJAUAN PUSTAKA</b>	
A. Teori Antrean .....	8
B. Karakteristik Antrean .....	9



C. Komponen Dasar Sistem Antrean .....	9
D. Notasi dan Model Antrean .....	14
E. Distribusi Poisson dan Distribusi Eksponensial .....	16
F. Sistem Antrean M/M/1.....	1
G. Ukuran <i>Steady State</i> .....	19

### **BAB III METODOLOGI PENELITIAN**

A. Jenis Penelitian .....	21
B. Jenis dan Sumber Data .....	21
C. Tempat dan Waktu Penelitian .....	21
D. Teknik Pengumpulan Data .....	21
E. Variabel dan Definisi Operasional Penelitian.....	22
F. Prosedur Penelitian .....	23

### **BAB IV HASIL DAN PEMBAHASAN**

A. Hasil.....	24
B. Pembahasan.....	37

### **BAB V PENUTUP**

A. Kesimpulan .....	40
B. Saran .....	40

### **DAFTAR PUSTAKA**

### **LAMPIRAN**

## DAFTAR TABEL

Tabel 2.1 Model Antrean .....	16
Tabel 4.1 Antrean Pada Hari Pertama.....	25
Tabel 4.2 Antrean Pada Hari Kedua .....	26
Tabel 4.3 Antrean Pada Hari Ketiga .....	26



## DAFTAR GAMBAR

Gambar 2.1 Komponen Karakteristik Antrean.....	9
Gambar 2.2 <i>Single Channel – Single Phase</i> .....	11
Gambar 2.3 <i>Single Channel – Multi Phase</i> .....	12
Gambar 2.4 <i>Multi Channel – Single Phase</i> .....	12
Gambar 2.5 <i>Multi Channel – Multi Phase</i> .....	13
Gambar 2.6 Model Antrean M/M/1.....	18



## DAFTAR SIMBOL

- $\lambda$  = Jumlah rata-rata kedatangan pelanggan di Dinas Kependudukan dan Catatan Sipil Kabupaten Mamuju.
- $\mu$  = Jumlah rata-rata pelanggan dilayani pada loket Dinas Kependudukan dan Catatan Sipil Kabupaten Mamuju.
- $\rho$  = Ukuran tingkat kesibukan selama pelayanan di Dinas Kependudukan dan Catatan Sipil Kabupaten Mamuju.
- $P_0$  = Peluang loket sedang tidak melayani di Dinas Kependudukan dan Catatan Sipil Kabupaten Mamuju.
- $L_q$  = Rata-rata pelanggan yang menunggu antrean di Dinas Kependudukan dan Catatan Sipil Kabupaten Mamuju.
- $L_s$  = Rata-rata pelanggan yang sedang dilayani di Dinas Kependudukan dan Catatan Sipil Kabupaten Mamuju.
- $W_q$  = Rata-rata waktu menunggu pelanggan dalam antrean di Dinas Kependudukan dan Catatan Sipil Kabupaten Mamuju.
- $W_s$  = Rata-rata waktu pelanggan dilayani di Dinas Kependudukan dan Catatan Sipil Kabupaten Mamuju.

## ABSTRAK

**NAMA : RISMA NOVIANA**

**NIM : 60600115039**

**JUDUL : Implementasi Metode Antrean pada Pelayanan di Dinas Kependudukan dan Catatan Sipil Kabupaten Mamuju**

---

Penelitian ini membahas tentang teori antrean di Dinas Kependudukan dan Catatan Sipil Kabupaten Mamuju yang memiliki beberapa pelayanan masyarakat dimana sering terjadi antrean panjang salah satunya adalah pelayanan pembuatan KTP-EL. Berdasarkan analisis data didapatkan model antrean di Dinas Kependudukan dan Catatan Sipil Kabupaten Mamuju adalah M/M/1 dengan aturan *First Come First Served* (FCFS). Adapun tujuan penelitian yaitu untuk mengetahui seberapa besar tingkat efisiensi kinerja antrean di Dinas Kependudukan dan Catatan Sipil Kabupaten Mamuju. Hasil penelitian menunjukkan ukuran kinerja selama tiga hari dengan jumlah loket pelayanan yaitu satu maka diperoleh tingkat efisiensi kinerja sebesar 0,608696, 0,315789, dan 0,461538 hasil ini diperoleh dari ukuran *steady state* yang dimana nilai  $\rho < 1$  dan hal ini menunjukkan bahwa antrean sudah optimal.

*Kata kunci : Model Antrean, efisiensi Kinerja, First Come First Served, steady state,*



## ABSTRACT

**NAME : RISMA NOVIANA**

**NIM : 60600115039**

**TITLE : Implementation Of Queue Theory Analysis In Mamuju's District Population And Civil Registration Office Services.**

---

the research talk about queue theory at Mamuju's District Population and Civil Registration office have some society services and often there was a long queue one of them in KTP-EL service. From analysis data that we found queue's model at Mamuju's District Population and Civil Registration office is M/M/1 with the rules first come first served (FCFS). purpose of research is to know the big rattles efficiency queue performance at mamuju's district population and civil registration office. From three day's measurement results with one service counter that 0,608696, 0,315789, and 0,46153. The result from steady state rules when  $\rho < 1$  and show to us when queue has optimal.

*Key word : queue model, performance service, First Come First Served, steady state.*



## **BAB I**

### **PENDAHULUAN**

#### **A. Latar Belakang**

Pada dasarnya manusia adalah makhluk sosial yang saling membutuhkan satu sama lain, baik untuk memenuhi kebutuhan sandang, pangan dan papan. Dalam kondisi tertentu saat kita membutuhkan jasa yang sama dengan waktu yang bersamaan pula maka tidak menutup kemungkinan kita harus menunggu. Hal tersebut sering kita dapati pada saat menunggu pembayaran jasa jalan tol, menunggu pelayanan di bank, menunggu pelayanan dirumah sakit dan masih banyak lagi kegiatan menunggu yang kita temui di kehidupan sehari-hari.

Hal yang sering ditemui pada pelayanan adalah antrean. Antrean merupakan salah satu permasalahan bidang operasional yang berpengaruh cukup besar bagi sistem pelayanan pada institusi. Dalam proses antrean, orang yang membutuhkan pelayanan sangat berharap jika waktu tunggu tidak terlalu lama. Namun biasa terjadi antrean yang membuat garis tunggu yang cukup panjang dikarenakan pelayanan yang kurang optimal sehingga sering kali terjadi keluhan dan meninggalkan tempat pelayanan dikarenakan waktu tunggu yang lama. Hal ini dapat berdampak pada beberapa hal diantaranya adalah mengurangi rasa nyaman masyarakat yang akan di layani dan berdampak kepada turunnya citra institusi itu sendiri.



Adapun ayat yang terkait yaitu sebagaimana firman ALLAH SWT dalam QS. An-Nahl/16:90, yang berbunyi :

﴿إِنَّ اللَّهَ يَأْمُرُ بِالْعَدْلِ وَالْإِحْسَانِ وَإِيتَاءِ ذِي الْقُرْبَىٰ وَيَنْهَىٰ عَنِ الْفَحْشَاءِ وَالْمُنْكَرِ وَالْبَغْيِ  
يَعِظُكُمْ لَعَلَّكُمْ تَذَكَّرُونَ﴾

Terjemahnya:

“Sesungguhnya Allah menyuruh (kamu) berlaku adil dan berbuat ihsan (kebaikan), memberi bantuan kepada kerabat, dan dia melarang (melakukan) kegiatan keji, kemungkaran dan permusuhan. Dia memberi pengajaran kepadanya agar kamu dapat mengambil pelajaran”<sup>1</sup>

Ayat ini dinilai oleh para pakar sebagai ayat yang paling sempurna dalam menjelaskan aspek kebaikan dan keburukan. Sebagaimana yang ditekankan *sesungguhnya Allah memerintahkan* siapapun diantara hamba-hambanya untuk *berlaku adil* dalam bersikap. Dimana terkadang ditemukan dalam pelayanan yaitu mengutamakan pelanggan yang lebih membutuhkan pelayanan atau *priority service*. Menganjurkan berbuat *ikhshan* yakni puncak kebaikan amal perbuatan dengan tulus *kepada kaum kerabat dan Dia*, yakni Allah *melarang* segala macam dosa dan terlebih *perbuatan keji* demikian juga *kemungkaran dan penganiayaan* dengan perintah dan larangan ini. *Dia memberi pengajaran* dan bimbingan *kepada kamu* tentang segala aspek kebajikan agar kamu dapat *selalu ingat* dan mengambil pelajaran yang berharga<sup>2</sup>. Ayat ini menjelaskan tentang kewajiban berlaku baik terhadap sesama manusia, saling membantu dan memudahkan urusan satu sama lain.

<sup>1</sup>Kementrian Agama RI, *Syaamil Qur'an Yasmina Al-qur'an Terjemahan dan Tajwid*, (Jawa Barat : Sy9ma, 2014) hal. 277

<sup>2</sup> M. Quraish Shihab, *Tafsir Al Misbah : Pesan, Kesan dan Keserasian Al-Qur'an Vol 2*, (Jakarta : Lentera Hati, 2002) hal. 697

Memilih model antrean yang sesuai dengan kebutuhan dan kenyamanan masyarakat merupakan hal yang penting. Dalam kegiatan operasional, sistem pelayanan terdiri atas satu (*single*) atau lebih (*multiple*) pada fasilitas pelayanan (*server*) dengan ruang tunggu yang memiliki batasan dan tidak memiliki batasan. Barisan antrean tidak terlepas dari permasalahan pembagian waktu, baik itu waktu kedatangan dan waktu pelayanan yang bersifat acak. Dimana waktu yang digunakan dapat efektif sehingga meminimalisir terjadinya antrean yang panjang. Untuk melakukan analisis teori antrean dapat dilakukan dengan mengumpulkan data-data berupa waktu kedatangan, waktu pelayanan dan waktu pelanggan selesai dilayani.

Pada instansi pelayanan masyarakat Dinas Kependudukan dan Catatan Sipil Kabupaten Mamuju tidak lepas dari masalah antrean. Dimana pusat validasi data yang berhubungan dengan kependudukan dan catatan sipil berlangsung di Dinas Kependudukan dan Catatan Sipil. Dinas Kependudukan dan Catatan Sipil Kabupaten Mamuju hanya menyediakan 1 petugas pelayanan KTP-EL hal ini terkadang membuat penumpukan antrean di hari-hari sibuk tertentu seperti hari senin, selasa dan rabu hal ini sesuai dengan hasil pengamatan penulis setelah melakukan Praktik Kerja Lapangan/PKL pada tahun 2018. Adapun struktur antreannya yaitu *single channel single phase*.

Untuk permasalahan antrean telah banyak metode yang dikembangkan untuk mengatasi estimasi waktu tunggu dan jumlah pelayanan untuk mengoptimalkan sistem antrean. Berdasarkan permasalahan sebelumnya maka dipilih metode antrean M/M/1. Telah banyak kajian-kajian keilmuan yang

berhubungan dengan ini seperti penelitian Erik Pratama dan Dodit Wijianto menyimpulkan bahwa sistem antrean satu server (M/M/1) mempunyai ciri pola kedatangan berdistribusi poisson sedangkan waktu antar kedatangan berdistribusi eksponensial dan pola kepergian dalam antrean satu server berdistribusi poisson sedangkan tingkat pelayanan berdistribusi eksponensial<sup>3</sup>. Pada penelitian yang dilakukan oleh Desy C. Silaban dan M. Zulfin meneliti tentang sistem antrean M/M/1 yang dilakukan secara simulasi dan teoritis dimana hasilnya menunjukkan perbedaan hasil simulasi dan teoritis meski tidak terlalu signifikan<sup>4</sup>. Adapun penelitian yang dilakukan oleh Mohammad Amirul Majid mengenai antrean stasiun timbangan I di PG. Kebon Agung, Malang menyimpulkan bahwa antrean M/M/1 yang telah diterapkan dilapangan sebaiknya menggunakan antrean M/M/2 dengan menambahkan sistem pelayanan.

Hal-hal yang melatar belakangi meningkatnya waktu antrean dikarenakan ketidakseimbangan antara pelayanan dengan jumlah pelanggan yang akan dilayani. Ukuran efektif dari sistem antrean yang berpacu pada satu pusat pelayanan dapat di nilai dari banyaknya orang yang dilayani dalam sistem maupun antrean dan waktu tunggu orang yang akan dilayani baik dalam sistem dan antrean.

Berdasarkan hasil pengamatan yang telah dilakukan. Penerapan sistem antrean sangat membantu instansi terkait dalam merancang pelayanan yang

---

<sup>3</sup>Erik Pratama dan Dodi Wijianto, *Analisis Sistem Antrean Satu Server (M/M/1)*, vol 2, no. 4 (Bandung: Universitas Padjadjaran, 2015) hal 65

<sup>4</sup>Desy C Silaban dan M.Zulfin, *Analisis Kinerja Sistem Antrean M/M/1*. Vol 7, No. 3, (Sumatera Utara : Universitas Sumatera Utara, 2014)

dimana untuk hal ini yaitu pelayanan pembuatan KTP-EL di Dinas Kependudukan dan Catatan Sipil Kabupaten Mamuju.

### **B. Rumusan masalah**

Adapun rumusan masalah dalam penelitian ini adalah seberapa besar tingkat efisiensi kinerja sistem antrean di dinas kependudukan dan catatan sipil kabupaten mamuju?

### **C. Tujuan Penelitian**

Adapun tujuan dari penelitian ini adalah untuk mengetahui seberapa besar tingkat efisiensi kinerja antrean di dinas kependudukan dan catatan sipil kabupaten mamuju.

### **D. Manfaat Penelitian**

Hasil yang ingin dicapai diharapkan dapat memberi manfaat sebagai berikut :

#### 1. Bagi penulis

Manfaat bagi penulis sendiri sebagai media untuk mengaplikasikan teori-teori tentang antrean yang telah di dapatkan dalam mata kuliah pengantar proses stokastik terkhusus pada teori antrean dan penerapan bahasa pemrograman dasar dalam pengaplikasian antrean.

#### 2. Bagi pembaca

penelitian ini diharapkan dapat menjadi bahan studi perbandingan selanjutnya dan menjadi sumbangsi pemikiran ilmiah.

### 3. Bagi kantor Dinas Kependudukan dan Catatan Sipil kabupaten mamuju

manfaat dari penelitian ini semoga dapat digunakan sebagai salah satu cara alternatif untuk mengoptimalkan waktu tunggu dalam sistem antrean sehingga dapat meningkatkan kualitas pelayanan dan dapat menggunakan akses web untuk memudahkan masyarakat dalam melakukan antrean.

#### **E. Batasan Masalah**

Batasan masalah dari pengembangan implementasi antrean menggunakan metode antrean adalah penelitian dilakukan pada antrean Pelayanan pembuatan KTP. Dimana untuk pembuatan KTP terdiri atas beberapa pelayanan yaitu proses perekaman KTP-EL dan pencetakan KTP-EL pada penelitian ini diabaikan *Priority Service*.

#### **F. Sistematika Penulisan**

Adapun gambaran mengenai rancangan penelitian ini sebagai berikut :

##### **BAB I PENDAHULUAN**

Bab ini berisi penjelasan mengenai Latar Belakang, Rumusan Masalah, Tujuan Penelitian, Batasan Masalah, Manfaat Penelitian dan Sistematika Penulisan

## BAB II TINJAUAN PUSTAKA

Bab ini memberikan pembahasan teori-teori yang berhubungan dengan penelitian yang akan dilakukan.

## BAB III METODOLOGI PENELITIAN

Bab ini meliputi jenis penelitian, jenis dan sumber data, waktu dan lokasi penelitian dan prosedur pelaksanaan penelitian.

## BAB IV HASIL DAN PEMBAHASAN

Bab ini meliputi hasil dan pembahasan dari penelitian yang telah dilakukan.

## BAB V KESIMPULAN DAN SARAN

Bab ini meliputi kesimpulan dan saran penelitian.

## DAFTAR PUSTAKA



## **BAB II**

### **TINJAUAN PUSTAKA**

#### **A. Teori Antrean**

Antrean adalah kondisi dimana pengguna jasa berada dalam baris tunggu untuk mendapatkan pelayanan yang meliputi bagaimana penyedia jasa dapat menentukan waktu dan menerapkan fasilitas dengan sebaik-baiknya agar dapat melayani dengan baik. Antrean biasa terjadi di kehidupan sehari-hari kita contohnya antrean kendaraan dilampu merah, antrean pembelian tiket kereta api, dan masih banyak lagi.

Tujuan dari teori antrean adalah meneliti kegiatan dari fasilitas pelayanan dalam rangkaian kondisi random dari suatu sistem antrean yang terjadi, Selain itu diharapkan pula dapat mengoptimalkan sistem pelayanan yang berlangsung. Sistem antrean sendiri terdiri atas pelanggan dan pelayan dimana terjadi proses “kelahiran – kematian”. Kelahiran yang di maksudkan dalam sistem ini adalah kedatangan atau pelanggan yang memasuki fasilitas pelayanan, sedangkan untuk kematian adalah pelanggan yang telah selesai dilayani atau telah meninggalkan fasilitas pelayanan. Formasi baris-baris penungguan ini tentu saja merupakan suatu fenomena yang bisa terjadi apabila kebutuhan akan suatu pelayanan melebihi kapasitas yang tersedia untuk menyelenggarakan pelayanan itu<sup>5</sup>

---

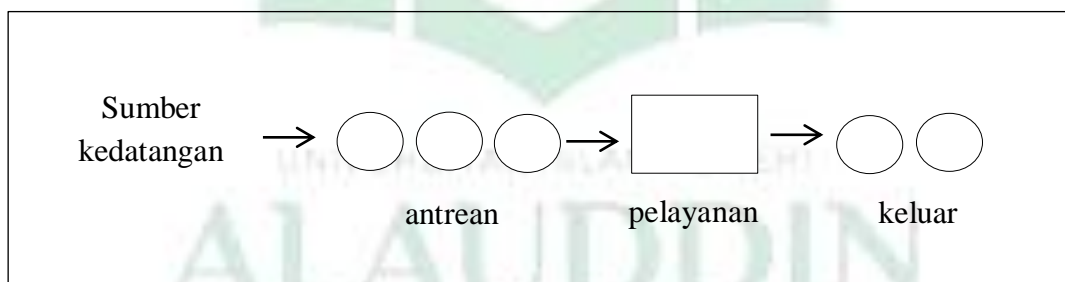
<sup>5</sup>Haspida. *Aplikasi Teori Antrean dan Simulasinya pada Pelayanan Teller Badan Penyelenggaraan Jaminan Sosial (BPJS) Kesehatan Kantor Cabang Makassar*. (Makassar : Uin Alauddin Makassar, 2018) hal 9



## B. Karakteristik Antrean

Sistem antrean dicirikan oleh beberapa karakteristik. Dimana terdapat tiga komponen karakteristik dalam sistem antrean diantaranya yaitu (1) Kedatangan atau masukan sistem, (2) Disiplin antrean dan (3) Fasilitas pelayanan<sup>6</sup>.

Kedatangan atau masukan sistem merupakan karakteristik populasi yang akan dilayani yang dapat dilihat dari ukurannya, proses kedatangan dan perilaku dari populasi yang akan dilayani. Dimana untuk ukuran populasi yang dilayani dapat terbatas dan tidak terbatas. Untuk disiplin antrean mencakup apakah jumlah antrean terbatas atau tidak terbatas panjangnya. Sedangkan fasilitas pelayanan meliputi desain dan distribusi statistik waktu pelayanan. Adapun komponen dasar tersebut dapat digambarkan sebagai berikut :



Gambar 2.1 Komponen Karakteristik Antrean

## C. Komponen Dasar Sistem Antrean

Suatu sistem antrean terdiri atas tujuh komponen yaitu pola kedatangan, pola kepergian, kapasitas sistem, desain pelayanan, disiplin pelayanan, ukuran sumber pemanggilan dan perilaku manusia.

<sup>6</sup>Varisa Puspaningrum, *Implementasi Sistem Jackson Network Queue pada Prototipe Antrean Rumah Sakit*, vol 4, no. 1, (Lampung : Universitas Lampung, 2016) hal 8

Adapun komponen-komponen tersebut diuraikan sebagai berikut:

### **1. Pola Kedatangan**

Pola kedatangan adalah bentuk antrean yang terjadi akibat datangnya pelanggan berdasarkan waktu kedatangan tertentu dimana untuk pola kedatangan dapat diketahui secara pasti atau dengan mencari distribusi peluang variabel acaknya.

### **2. Pola Kepergian**

Pola kepergian adalah laju kepergian pelanggan dalam proses pelayanan sampai selesai. Untuk pola kepergian dilihat dari waktu pelayanan yang dibutuhkan penyedia pelayanan untuk melayani pelanggan.

### **3. Kapasitas Sistem**

Kapasitas sistem adalah jumlah maksimum pelanggan baik yang sedang menunggu untuk dilayani maupun yang sedang berada dalam pelayanan. Suatu sistem antrean yang tidak membatasi banyak pelanggan dalam fasilitas pelayanannya disebut berkapasitas tak berhingga sedangkan suatu sistem yang membatasi banyak pelanggan dalam fasilitas pelayanannya disebut sistem berkapasitas berhingga.

### **4. Desain Pelayanan**

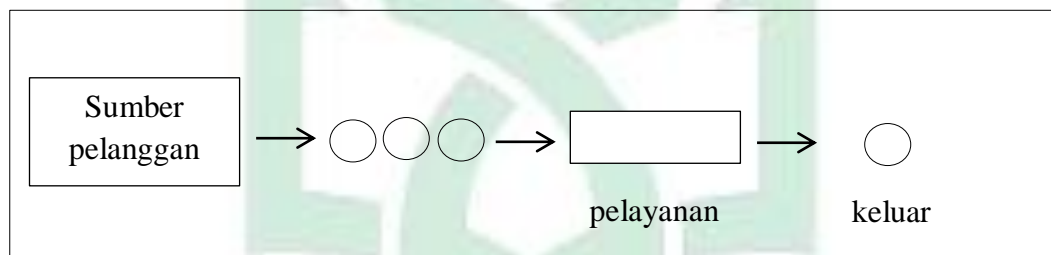
Desain pelayanan dapat diklasifikasikan dalam susunan saluran *channel* (*single* atau *multiple*) dan *phase* (*single* atau *multiple*) yang membentuk suatu struktur antrean yang berbeda-beda. Untuk *channel* dimaksudkan untuk menunjukkan jumlah jalur yang akan memasuki sistem pelayanan sedangkan

untuk *phase* berisi tentang jumlah loket pelayanan yang akan dilalui pelanggan.

Ada empat model struktur antrean yang terjadi dalam seluruh sistem antrean :

a. *Single Channel – Single Phase*

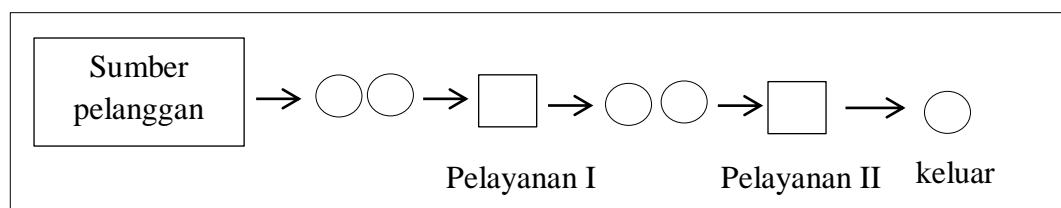
Sistem ini adalah yang paling sederhana. *Single Channel* berarti satu jalur pelayanan atau hanya ada satu sistem pelayanan sedangkan untuk *Single Phase* berarti hanya memiliki satu pelayanan dimana setelah menerima pelayanan maka pelanggan keluar dari sistem antrean adapun contoh pelayanan ini yaitu antrean pengiriman surat di kantor pos dimana prosesnya pengirim datang, diproses, kirim dan terima.



Gambar 2.2 *Single Channel – Single Phase*

b. *Single Channel – Multi Phase*

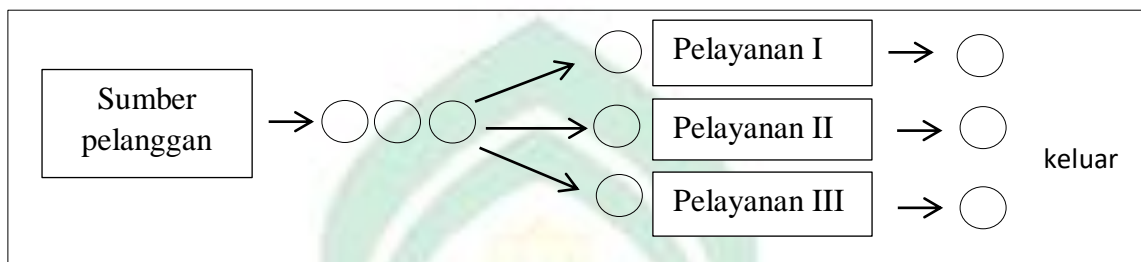
Untuk *Single Channel – Multi Phase* tetap memiliki satu jalur ditunjukkan dari *single channel* tetapi memiliki lebih dari satu pelayanan yang bekerja secara berurutan. Contohnya antrean di tempat laundry, pakaian yang telah dicuci kemudian dijemur, disetrika dan terakhir dikemas



Gambar 2.3 *Single Channel – Multi Phase*

c. *Multi Channel – Single Phase*

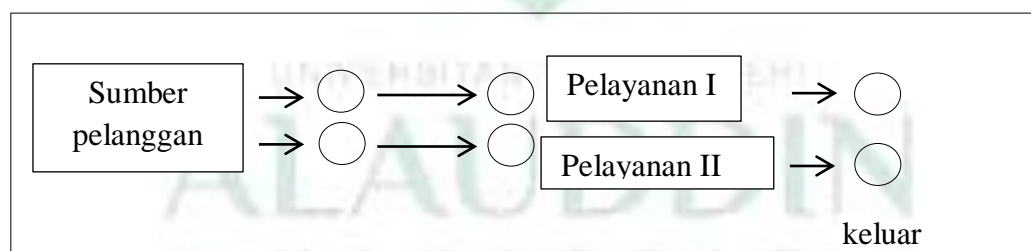
Sistem *Multi Channel – Single Phase* terjadi jika ada dua atau lebih fasilitas pelayanan yang akan dilalui oleh pelanggan, sebagai contoh adalah antrean pada teller bank, membeli buku dengan jumlah kasir lebih dari satu dan sebagainya.



Gambar 2.4 *Multi Channel – Single Phase*

d. *Multi Channel – Multi Phase*

Sistem yang seperti ini terjadi jika jalur antrean lebih dari satu dan sistem pelayanan juga lebih dari satu. contoh adalah pelayanan kepada pasien dirumah sakit dari daftaran, diagnosa, tindakan medis sampai pembayaran.



Gambar 2.5 *Multi Channel – Multi Phase*

## 5. Disiplin Antrean

Untuk disiplin antrean merupakan aturan atau kebijakan untuk memilih pelanggan dari suatu antrean untuk dilayani. Ada empat bentuk disiplin pelayanan yang digunakan dalam praktek yaitu :

a. *First Come First Served (FCFS)* atau *First In First Out (FIFO)* artinya siapa saja pelanggan yang terlebih dulu datang akan mendapatkan pelayanan terlebih dahulu. Misalnya, antrean pada loket pembelian tiket.

b. *Last Come First Served (LCFS)* atau *Last In First Out (LIFO)* artinya pelanggan yang tiba terakhir akan lebih dahulu keluar dari sistem. Misalnya, sistem antrean dalam evaluator untuk lantai yang sama.

c. *Service In Random Orde (SIRO)* artinya pelayanan didasarkan pada peluang secara acak, tidak terpengaruh oleh siapa yang lebih dahulu tiba.

d. *Priority Service (PS)* artinya prioritas pelayanan diberikan kepada pelanggan yang mempunyai prioritas lebih tinggi dibandingkan dengan pelanggan yang mempunyai prioritas lebih rendah, meskipun yang terakhir ini kemungkinan sudah lebih dahulu tiba dalam garis tunggu. Contohnya pasien di UGD.

## **6. Sumber Panggilan**

Sumber panggilan adalah banyaknya orang yang membutuhkan pelayanan dalam suatu sistem antrean. Sumber antrean terbagi atas dua yaitu terbatas dan tidak terbatas. Untuk sumber panggilan terbatas contohnya mahasiswa yang akan melakukan registrasi untuk mengikuti KKN sedangkan untuk sumber yang tidak terbatas contohnya nasabah bank.

## **7. Perilaku Manusia**

Perilaku manusia adalah hal-hal yang mempengaruhi sistem antrean. Perilaku manusia dalam sistem antrean jika berperan sebagai pelanggan sebagai berikut :

- a. *Reneging* gambaran situasi dimana seseorang masuk dalam antrian namun belum memperoleh pelayanan, kemudian meninggalkan antrian tersebut.
- b. *Balking* situasi orang yang tidak masuk dalam antrian dan langsung meninggalkan tempat antrian.
- c. *Jockeying* situasi jika dalam sistem ada dua atau lebih jalur maka orang dapat berpindah antrian dari jalur satu ke jalur yang lain<sup>7</sup>.

#### D. Notasi dan Model Antrian

##### 1. Notasi Antrian

Karakteristik dan asumsi dari model antrian dirangkum dalam bentuk notasi. Notasi standar yang digunakan adalah sebagai berikut :

$$(a/b/c:d/e/f)$$

Dimana makna dari notasi tersebut yaitu:

- a : Distribusi kedatangan
- b : Distribusi waktu pelayanan
- c : Jumlah fasilitas pelayanan (  $s = 1, 2, 3, \dots, \infty$  )
- d : Disiplin pelayanan yang digunakan contohnya seperti FIFO, LIFO dan SIRO
- e : Jumlah maksimum antrian di dalam sistem
- f : Jumlah pelanggan yang masuk kedalam sistem<sup>8</sup>.

Notasi standar tersebut dapat diganti dengan kode-kode distribusi sebagai berikut :

<sup>7</sup>D Gross & C.M Harris, *Fundamental of Queuing Theory 3<sup>rd</sup>*, (New York : John Weley sons, 1998). hal. 3

<sup>8</sup>Aminudin, *Prinsip-Prinsip Riset Operasi*, (Jakarta : Erlangga, 2005). Hal 177

M : Distribusi kedatangan poisson / distribusi tiba eksponensial

D : Konstanta waktu pelayanan

K : Jumlah pelayan dalam bentuk paralel atau seri

N : Jumlah maksimum pelanggan dalam sistem

G : Distribusi umum

GD : Disiplin umum antrean seperti FIFO, LIFO dan SIRO

Notasi yang digunakan dalam sistem perhitungan antrean sebagai berikut :

$\lambda$  = rata-rata laju kedatangan

$\mu$  = rata-rata waktu pelayanan

$L_s$  = rata-rata jumlah pelanggan dalam sistem

$L_q$  = rata-rata jumlah pelanggan dalam antrean

$W_s$  = rata-rata waktu yang dihabiskan pelanggan dalam sistem

$W_q$  = rata-rata waktu yang dihabiskan pelanggan dalam antrean

$P_0$  = peluang tidak ada pelanggan dalam sistem

## 2. Model Antrean

Berdasarkan model antrean dapat membantu dalam pengambilan keputusan dengan melakukan analisis antrean sehingga didapatkan ukuran kerja dalam antrean. Adapun model antrean sebagai berikut :

Tabel 2.1 model antrean

Model	A	B	C	D
Nama	Sistem sederhana (M/M/1)	Jalur berganda (M/M/S)	Pelayanan konstan (M/D/1)	Populasi terbatas
Jumlah jalur	Tunggal	Berganda	Tunggal	Tunggal



Pola jumlah tahapan	Tunggal	Tunggal	Tunggal	Tunggal
Pola tingkat kedatangan	Poisson	Poisson	Poisson	Poisson
Waktu pelayanan	Eksponensial	Eksponensial	Konstan	Eksponensial
Ukuran antrean	Tidak terbatas	Tidak terbatas	Tidak terbatas	Tidak terbatas
Aturan	FIFO	FIFO	FIFO	FIFO

### E. Distribusi Poisson dan Distribusi Eksponensial

Distribusi poisson adalah percobaan yang menghasilkan peubah *random* yang bernilai numerik yaitu banyaknya hasil selama selang waktu tertentu atau dalam daerah tertentu. Suatu percobaan poisson dari proses poisson memiliki sifat sebagai berikut :

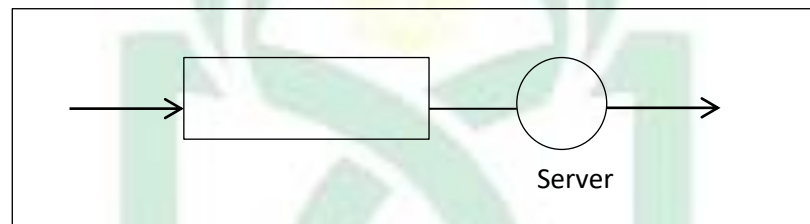
1. Tidak terdapat dua kejadian yang terjadi bersamaan.
2. Proses kedatangan bersifat acak.
3. Rata-rata jumlah kedatangan per *interval* waktu sudah diketahui dari pengamatan sebelumnya.
4. Peluang terjadinya lebih dari satu hasil dalam selang waktu yang pendek atau daerah yang sempit dapat diabaikan.

Distribusi eksponensial biasanya digunakan untuk mendeskripsikan waktu antar kedatangan dan waktu pelayanan dalam teori antrean. Distribusi eksponensial memiliki sifat sebagai berikut :

1. waktu antar kejadian bersifat acak.
2. waktu antar kejadian berikutnya independen terhadap waktu antar kejadian sebelumnya.
3. waktu pelayanan dalam antrean tergantung dari unit yang dilayani.

#### F. Sistem Antrean M/M/1

salah satu model yang paling sederhana dalam sistem antrean adalah model saluran tunggal atau *Single channel Single Phase* yang dinotasikan “sistem M/M/1”. Sesuai dengan notasinya, antrean ini menunjukkan server yang dimiliki hanya satu.



gambar 2.6 model sistem antrean M/M/1

Untuk mengetahui ukuran keefektifan model antrean M/M/1 dapat diketahui melalui unsur-unsur sebagai berikut ini :

##### 1. Tingkat Intensitas Pelayanan

$$\rho_i = \frac{\lambda_i}{\mu_i} \quad (2.1)$$

Dimana :

$\lambda_i$  = tingkat kedatangan node i

$\mu_i$  = tingkat pelayanan node i

$\rho$  disebut tingkati intensitas pelayanan. yakni hasil bagi antara laju kedatangan rata-rata dan laju pelayanan rata-rata, maka dapat dilihat semakin besar nilai dari intensitas lalu-lintas maka semakin panjang antrean dan sebaliknya.

## 2. Nilai harapan banyak pelanggan dalam sistem

Nilai harapan banyaknya pelanggan dalam sistem dinotasikan  $L_s$ , dinyatakan sebagai berikut :

$$L_s = \frac{\rho}{1-\rho} \quad (2.2)$$

## 3. Nilai harapan banyak pelanggan dalam antrean

Nilai harapan banyaknya pelanggan dalam sistem dinotasikan  $L_q$ , dinyatakan sebagai berikut :

$$L_q = \frac{\rho^2}{1-\rho} \quad (2.3)$$

## 4. Nilai harapan waktu tunggu pelanggan dalam sistem

Nilai harapan waktu tunggu pelanggan dalam sistem dinotasikan  $W_s$  maka terdapat hubungan antara  $W_s$  dan  $L_s$  dapat dituliskan :

$$W_s = \frac{1}{\mu-\lambda} \quad (2.4)$$

## 5. Nilai harapan waktu tunggu pelanggan dalam antrean

Nilai harapan waktu tunggu pelanggan dalam antrean dinotasikan  $W_q$  dapat dituliskan :

$$W_q = \frac{\rho}{\mu-\lambda} \quad (2.5)$$

## G. Ukuran efisiensi kinerja/*Steady State*

Tujuan dari menganalisis situasi antrean untuk mengetahui dan mengevaluasi sistem kerja. Asumsi *steady state* terpenuhi apabila  $\lambda < \mu$  sehingga  $\rho = \frac{\lambda}{c\mu} < 1$  dimana  $\lambda$  adalah jumlah rata-rata laju kedatangan dan  $\mu$  adalah rata-rata laju pelayanan<sup>9</sup>. Berdasarkan hasil dari pengukuran *steady state* dapat diketahui suatu sistem telah berada dalam kesetimbangan atau tidak berubah.

### 1. Uji Distribusi

Uji *goodness of fit* merupakan uji yang bertujuan untuk mengetahui distribusi data dari sampel apakah telah mengikuti distribusi data teoritis atau tidak.

Salah satu uji *goodness of fit* adalah uji Kolmogorov Smirnov. Asumsi untuk uji ini adalah data terdiri atas hasil pengamatan bebas yang merupakan sebuah sampel acak berukuran  $n$  dari suatu distribusi yang belum diketahui. Adapun prosedur kriteria pengujiannya adalah sebagai berikut<sup>10</sup> :

- a. Menentukan hipotesis :

$$H_0 = \text{data yang diamati berdistribusi poisson/eksponensial}$$

$$H_1 = \text{data yang diamati tidak berdistribusi poisson/eksponensial}$$

<sup>9</sup>Rany Wahyuningtias.dkk, “Analisis Antrian Instalasi Rawat Jalan RSUP Dr. KARIADI bagian Poliklinik Laboratorium dan Apotek”, Jurnal Statistika Undip, Vol 2, No. 4, 2013, h. 3

<sup>10</sup>Friska Inas Adiyani, DKK. Analisis Model Jumlah kedatangan dan Waktu Pelayanan Pada Kasus TPPRI RSUP Dr. Kariadi Semarang, Vol 2, No. 4,(Jawa Tengah : universitas diponegoro,2013) h.4

b. Menentukan taraf signifikansi, adapun taraf signifikansi yang digunakan  $\alpha = 5\%$ .

c. Statistik Uji

$$D = \text{Sup} |S(x) - F_0(x)|$$

Dengan :

$S(x)$  = distribusi kumulatif sampel dari populasi

$F_0(x)$  = distribusi kumulatif data teoritis dari distribusi yang dihipotesiskan

Kriteria uji yang digunakan :

$H_0$  ditolak jika nilai  $D > D^*(\alpha)$  atau jika nilai p-value  $<$  nilai  $\alpha$ .

Nilai  $D^*(\alpha)$  adalah nilai kritis yang diperoleh dari tabel kolmogorov smirnov.



UNIVERSITAN ISLAM NEGERI  
**ALAUDDIN**  
M A K A S S A R

## **BAB III**

### **METODOLOGI PENELITIAN**

#### **A. Jenis Penelitian**

Pada penelitian ini dari hasil pengamatan yang ingin dicapai, maka penelitian ini merupakan penelitian terapan.

#### **B. Tempat dan waktu penelitian**

Penelitian ini dilakukan pada bulan September 2019 sampai dengan Februari 2020 yang bertempat di Jurusan Matematika Fakultas Sains dan Teknologi UIN Alauddin Makassar.

#### **C. Jenis dan sumber data**

Jenis data yang digunakan adalah data kuantitatif untuk menghitung atau mengoptimasi antrean sedangkan Sumber data yang dikumpulkan adalah data primer yang diperoleh dari pengamatan secara langsung di lapangan.

#### **D. Teknik Pengumpulan Data**

Data diperoleh melalui pengamatan langsung dilapangan atau observasi dan studi literatur.

### E. Variabel dan definisi operasional variabel

Adapun variabel yang digunakan adalah sebagai berikut :

1. Tingkat kedatangan ( $\lambda$ ) adalah jumlah rata-rata kedatangan pelanggan pada loket di Dinas Kependudukan dan Catatan Sipil Kabupaten Mamuju.
2. Tingkat pelayanan ( $\mu$ ) adalah jumlah rata-rata pelanggan dilayani di Dinas Kependudukan dan Catatan Sipil Kabupaten Mamuju.
3. Tingkat intensitas / kegunaan ( $\rho$ ) adalah ukuran tingkat kesibukan selama pelayanan di Dinas Kependudukan dan Catatan Sipil Kabupaten Mamuju.
4. Waktu pelayanan menganggur ( $P_0$ ) adalah peluang loket sedang tidak melayani di Dinas Kependudukan dan Catatan Sipil Kabupaten Mamuju.
5. Jumlah pelanggan menunggu ( $L_q$ ) adalah rata-rata banyaknya pelanggan yang menunggu antrean di Dinas Kependudukan dan Catatan Sipil Kabupaten Mamuju.
6. Jumlah pelanggan dilayani ( $L_s$ ) adalah rata-rata banyaknya pelanggan yang sedang dilayani di Dinas Kependudukan dan Catatan Sipil Kabupaten Mamuju.
7. Waktu pelanggan menunggu ( $W_q$ ) adalah rata-rata waktu menunggu pelanggan dalam antrean di Dinas Kependudukan dan Catatan Sipil Kabupaten Mamuju.



8. Waktu pelanggan dilayani ( $W_s$ ) adalah rata-rata waktu pelanggan dilayani di Dinas Kependudukan dan Catatan Sipil Kabupaten Mamuju.

#### **F. Prosedur Penelitian**

Adapun prosedur yang digunakan dalam menganalisis data berikut :

1. Melakukan pengambilan data pada antrean di Dinas Kependudukan dan Catatan Sipil Kabupaten Mamuju, diantaranya adalah :
  - a. Data waktu pelanggan datang.
  - b. Data waktu pelanggan sedang dilayani.
  - c. Data waktu pelanggan telah selesai dilayani.
  - d. Data waktu lamanya pelayanan.
2. Melakukan uji distribusi kedatangan dan uji distribusi pelayanan.
3. Melakukan analisis model antrean dengan cara manual untuk mengetahui rata-rata kedatangan pelanggan dan rata-rata pelanggan yang dilayani berdasarkan data yang telah diperoleh sebelumnya.
4. Menganalisis ukuran kinerja sistem antrean :
  - a. Peluang loket sedang tidak melayani ( $P_0$ )
  - b. Peluang banyaknya pelanggan dalam sistem ( $L_s$ )
  - c. Peluang banyaknya pelanggan dalam antrean ( $L_q$ )
  - d. Peluang waktu tunggu pelanggan dalam sistem ( $W_s$ )
  - e. Peluang waktu tunggu pelanggan dalam antrean ( $W_q$ )
5. Mengetahui tingkat efisiensi kinerja antrean.

## BAB IV

### HASIL dan PEMBAHASAN

#### A. Hasil Penelitian

##### 1. Rekapitulasi Data Antrean

Rekapitulasi waktu kedatangan pelanggan, waktu terlayani, selesai dilayani dan lama pelayanan selama 3 hari dengan waktu antrean 08:00- 12:00 WITA. Untuk data lengkap dapat dilihat pada lembar lampiran, Adapun data yang telah dikumpulkan sebagai berikut :

##### a. Senin, 9 September 2019

Tabel 4.1 antean pada hari pertama

No	pelanggan datang	Terlayani	selesai di layani	lama pelayanan
1	08.15.00	08.36.00	08.43.00	00.07.00
2	08.15.00	08.43.00	08.46.00	00.03.00
3	08.15.00	08.46.00	08.49.00	00.03.00
4	08.16.00	08.49.00	08.51.00	00.02.00
5	08.16.00	08.49.00	08.50.00	00.01.00
6	08.20.00	08.50.00	08.54.00	00.04.00
7	08.20.00	08.53.00	08.54.00	00.01.00
.	.	.	.	.
.	.	.	.	.
.	.	.	.	.
44	10.22.00	11.25.00	11.28.00	00.03.00
45	10.22.00	11.29.00	11.30.00	00.01.00
46	10.22.00	11.31.00	11.35.00	00.04.00
47	10.27.00	11.36.00	11.38.00	00.02.00
48	10.27.00	11.38.00	11.40.00	00.02.00
49	10.28.00	11.42.00	11.45.00	00.03.00
50	10.30.00	11.43.00	11.47.00	00.04.00
51	10.30.00	11.48.00	11.50.00	00.02.00
52	10.31.00	11.53.00	11.55.00	00.02.00

UNIVERSITAN ISLAM NEGERI  
**ALAUDDIN**  
M A K A S S A R

**b. Selasa, 10 September 2019**

Tabel 4.2 antrean pada hari kedua

No	pelanggan datang	Terlayani	selesai di layani	lama pelayanan
1	09.20.00	10.13.00	10.14.00	00.01.00
2	09.25.00	10.16.00	10.17.00	00.01.00
3	09.27.00	10.19.00	10.20.00	00.01.00
4	09.45.00	10.40.00	10.40.00	00.00.00
5	10.13.00	10.45.00	10.58.00	00.13.00
6	10.15.00	10.51.00	10.54.00	00.03.00
7	10.15.00	10.55.00	10.56.00	00.01.00
8	10.16.00	11.10.00	11.15.00	00.05.00
9	10.20.00	11.20.00	11.25.00	00.05.00
10	10.20.00	11.26.00	11.27.00	00.01.00
11	10.25.00	11.29.00	11.32.00	00.03.00
12	11.05.00	11.45.00	11.50.00	00.05.00

**c. Rabu, 11 September 2019**

Tabel 4.3 antrean pada hari ketiga

no	pelanggan datang	Terlayani	selesai di layani	lama pelayanan
1	08.15.00	08.46.00	08.47.00	00.01.00
2	08.15.00	08.47.00	08.49.00	00.02.00
3	08.20.00	08.49.00	08.50.00	00.01.00
4	08.20.00	08.50.00	08.54.00	00.04.00
5	08.20.00	09.10.00	09.26.00	00.16.00
6	08.30.00	09.27.00	09.30.00	00.03.00
7	08.41.00	09.31.00	09.40.00	00.09.00
8	09.05.00	09.31.00	09.40.00	00.09.00
9	09.05.00	09.42.00	09.50.00	00.08.00
.	.	.	.	.
.	.	.	.	.
.	.	.	.	.
19	10.15.00	11.35.00	11.38.00	00.03.00
20	10.37.00	11.40.00	11.43.00	00.03.00
21	10.37.00	11.44.00	11.46.00	00.02.00
22	10.40.00	11.50.00	11.55.00	00.05.00

## 2. Uji Distribusi

### a. Uji Distribusi Kedatangan

Pada Senin 09 September 2019 Berdasarkan output uji Kolmogorof-Smirnov diperoleh nilai D sebesar 0.57689 dengan nilai P-Value 0.001104 karena nilai  $D > D^*(\alpha)$  yaitu  $0.57689 > 0.0288445$  atau P-value  $<$  nilai  $\alpha$ , yaitu  $0.001104 < 0.05$ , maka  $H_0$  ditolak. Berarti kedatangan tidak berdistribusi Poisson atau diasumsikan berdistribusi umum.

Pada Selasa 10 September 2019 Berdasarkan output uji Kolmogorof-Smirnov diperoleh nilai D sebesar 0.48881 dengan nilai P-Value 0.01003 karena nilai  $D > D^*(\alpha)$  yaitu  $0.48881 > 0.0244405$  atau P-value  $<$  nilai  $\alpha$ , yaitu  $0.01003 < 0.05$  maka  $H_0$  ditolak. Berarti kedatangan tidak berdistribusi Poisson atau diasumsikan berdistribusi umum.

Pada Rabu 11 September 2019 Berdasarkan output uji Kolmogorof-Smirnov diperoleh nilai D sebesar 0.30707 dengan nilai P-Value 0.2468 karena nilai  $D > D^*(\alpha)$  yaitu  $0.30707 > 0.0153535$  atau P-value  $<$  nilai  $\alpha$ , yaitu  $0.2468 > 0.05$ , maka  $H_0$  diterima. Berarti kedatangan berdistribusi Poisson.

### b. Uji Distribusi Pelayanan

Pada Senin 09 September 2019 berdasarkan output Kolmogorov-Smirnov dengan menggunakan program R dapat diketahui nilai D sebesar 0.48481 atau nilai p-value sebesar

0.01096. Karena nilai  $D > \text{nilai } D * (\alpha)$ , yaitu  $0.48481 > 0,0242405$ , atau  $p\text{-value} < \text{nilai } \alpha$ , yaitu  $0.01096 < 0,05$  maka  $H_0$  ditolak. Artinya waktu pelayanan tidak berdistribusi ekponensial. Jika tidak berdistribusi eksponensial maka pelayanan diasumsikan berdistribusi umum/general.

Pada Selasa 10 September 2019 berdasarkan output Kolmogorov-Smirnov dengan menggunakan program R dapat diketahui nilai  $D$  sebesar 0.40793 atau nilai  $p\text{-value}$  sebesar 0.0512. Karena nilai  $D > \text{nilai } D * (\alpha)$ , yaitu  $0.40793 > 0,0203965$ , atau  $p\text{-value} < \text{nilai } \alpha$ , yaitu  $0.0512 > 0,05$  maka  $H_0$  diterima. Artinya waktu pelayanan berdistribusi ekponensial.

Pada rabu 11 September 2019 berdasarkan output Kolmogorov-Smirnov dengan menggunakan program R dapat diketahui nilai  $D$  sebesar 0.27445 atau nilai  $p\text{-value}$  sebesar 0.3696. Karena nilai  $D > \text{nilai } D * (\alpha)$ , yaitu  $0.27445 > 0,0137225$ , atau  $p\text{-value} < \text{nilai } \alpha$ , yaitu  $0,3696 > 0,05$  maka  $H_0$  diterima. Artinya waktu pelayanan berdistribusi ekponensial.

### **3. Menentukan ukuran rata-rata pelanggan yang dilayani ( $\mu$ ) dan rata-rata kedatangan pelanggan ( $\lambda$ )**

#### **a. Senin, 9 September 2019**

Untuk menghitung nilai rata-rata pelanggan yang dilayani ( $\mu$ ) :

$$\mu = \frac{1}{\text{rata-rata lama waktu pelayanan}}$$

Sehingga :

$$\begin{aligned}\mu &= \frac{1}{2.603774} = 0.384058 \\ &= 0.384058 \times 60 = 23.04348 \approx 23\end{aligned}$$

Jadi banyaknya pelanggan yang dilayani dalam waktu satu jam yaitu maksimal 23 pelanggan untuk 1 loket.

Rata-rata tingkat kedatangan pelanggan yang datang ( $\lambda$ ) dengan rumus:

$$\lambda = \frac{\text{Jumlah peserta yang datang}}{\text{Interval waktu pengukuran per hari}}$$

Sehingga :

$$\lambda = \frac{53}{4} = 13.25 \approx 14$$

Jadi banyaknya pelanggan yang datang selama satu jam yaitu 14 pelanggan untuk pelayanan KTP dengan 1 loket.

Kemudian mencari tingkat intensitas pelayanan ( $\rho$ ) dapat dihitung dengan:

$$\rho = \frac{\lambda}{\mu \cdot c}$$

Dimana:

$$\lambda = 14 \text{ pelanggan per jam}$$

$$\mu = 23 \text{ pelanggan per jam}$$

Berdasarkan hasil perhitungan diatas nilai  $\rho$  yang diperoleh yaitu  $0,6086957 < 1$  karena nilai  $\rho < 1$  maka sistem antrian layanan di Dinas Kependudukan Dan Catatan Sipil Kabupaten Mamuju dikatakan optimal dengan tingkat persentase kinerja 60.8696%.

**b. Selasa, 10 September 2019**

Rata-rata tingkat kedatangan pelanggan yang datang ( $\lambda$ ) dengan rumus:

$$\lambda = \frac{\text{Jumlah peserta yang datang}}{\text{Interval waktu pengukuran per hari}}$$

Sehingga :

$$\lambda = \frac{12}{2} = 6$$

Jadi banyaknya pelanggan yang datang selama satu jam yaitu 6 pelanggan untuk pelayanan KTP dengan 1 loket.

Untuk menghitung nilai rata-rata pelanggan yang dilayani ( $\mu$ ) :

$$\mu = \frac{1}{\text{rata-rata lama waktu pelayanan}}$$

Sehingga :

$$\begin{aligned} \mu &= \frac{1}{3.25} = 0.3076923 \\ &= 0.3076923 \times 60 = 18.46154 \approx 19 \end{aligned}$$

Jadi banyaknya pelanggan yang dilayani dalam waktu satu jam yaitu 19 pelanggan untuk 1 loket.

Kemudian mencari tingkat intensitas pelayanan ( $\rho$ ) dapat dihitung dengan:

$$\rho = \frac{\lambda}{\mu.c}$$

Dimana:

$$\lambda = 6 \text{ pelanggan per jam}$$

$$\mu = 19 \text{ pelanggan per jam}$$



Berdasarkan hasil perhitungan diatas nilai  $\rho$  yang diperoleh yaitu  $0,315789 < 1$  karena nilai  $\rho < 1$  maka sistem antrian layanan di Dinas Kependudukan Dan Cacatan Sipil Kabupaten Mamuju dikatakan optimal dengan tingkat persentase kinerja 31.5789%.

**c. Rabu, 11 September 2019**

Dapat dihitung rata-rata tingkat kedatangan pelanggan yang datang ( $\lambda$ ) dengan rumus:

$$\lambda = \frac{\text{Jumlah peserta yang datang}}{\text{Interval waktu pengukuran per hari}}$$

Sehingga :

$$\lambda = \frac{22}{4} = 5.5 \approx 6$$

Jadi banyaknya pelanggan yang datang selama satu jam yaitu 6 pelanggan untuk pelayanan KTP dengan 1 loket.

Untuk menghitung nilai rata-rata pelanggan yang dilayani ( $\mu$ ) :

$$\mu = \frac{1}{\text{rata-rata lama waktu pelayanan}}$$

Sehingga :

$$\mu = \frac{1}{4.681818} = 0.2135922$$

$$= 0.2135922 \times 60 = 12.81553 \approx 13$$

Jadi banyaknya pelanggan yang dilayani dalam waktu satu jam yaitu 13 pelanggan untuk 1 loket.

Kemudian mencari tingkat intensitas pelayanan ( $\rho$ ) dapat dihitung dengan:

$$\rho = \frac{\lambda}{\mu \cdot c}$$

Dimana:

$$\lambda = 6 \text{ pelanggan per jam}$$

$$\mu = 13 \text{ pelanggan per jam}$$

Berdasarkan hasil perhitungan diatas nilai  $\rho$  yang diperoleh yaitu  $0,461538 < 1$  karena nilai  $\rho < 1$  maka sistem antrian layanan di Dinas Kependudukan Dan Catatan Sipil Kabupaten Mamuju dikatakan optimal dengan tingkat persentase kinerja 46.1538%.

#### 4. Menentukan Ukuran Kinerja Antrean

##### a. Senin, 9 September 2019

##### 1) Peluang loket sedang tidak melayani

$$P_0 = 1 - \rho$$

$$P_0 = 1 - 0,6086957$$

$$P_0 = 0,391304$$

Menunjukkan peluang loket sedang tidak melayani ( $P_0$ ) yaitu 0,391304 atau dalam persentasenya sebesar 39,1304%.

##### 2) Nilai harapan banyaknya pelanggan dalam sistem

$$L_S = \frac{\rho}{1-\rho}$$

$$L_S = \frac{0,6086957}{1-0,6086957}$$

$$L_S = 1,555556 \approx 2$$

Rata-rata jumlah pelanggan dalam sistem ( $L_S$ ) yaitu 1,555556 atau 2 orang.

**3) Nilai harapan banyaknya pelanggan dalam antrean**

$$L_q = \frac{\rho^2}{1-\rho}$$

$$L_q = \frac{0,6086957^2}{1-0,6086957}$$

$$L_q = \frac{0,3705104}{1-0,6086957}$$

$$L_q = 0,946860 \approx 1$$

Rata-rata jumlah pelanggan dalam antrean ( $L_q$ ) yaitu 0,946860 atau 1 orang.

**4) Nilai harapan waktu tunggu pelanggan dalam sistem**

$$W_s = \frac{1}{\mu-\lambda}$$

$$W_s = \frac{1}{23-14}$$

$$W_s = 0,111111$$

Peluang waktu tunggu pelanggan dalam sistem ( $W_s$ ) yaitu 0,111111 atau jika di ubah dalam satuan waktu yaitu 6,67 menit.

**5) Nilai harapan waktu pelanggan dalam antrean**

$$W_q = \frac{\rho}{\mu-\lambda}$$

$$W_q = \frac{0,6086957}{23-14}$$

$$W_q = \frac{0,6086957}{9}$$

$$W_q = 0,067633$$

Peluang waktu tunggu pelanggan dalam antrean ( $W_q$ ) yaitu 0,067633 atau jika diubah dalam satuan waktu yaitu 4,05 menit.

**b. Selasa, 10 September 2019**

**1) Peluang loket sedang tidak melayani**

$$P_0 = 1 - \rho$$

$$P_0 = 1 - 0,315789$$

$$P_0 = 0,684211$$

Peluang loket sedang tidak melayani ( $P_0$ ) yaitu sebesar 0,684211 atau dalam persentasenya menjadi 68,4211%.

**2) Nilai harapan banyaknya pelanggan dalam sistem**

$$L_S = \frac{\rho}{1-\rho}$$

$$L_S = \frac{0,315789}{1-0,315789}$$

$$L_S = 1,461538 \approx 1$$

Rata-rata jumlah pelanggan dalam sistem ( $L_S$ ) yaitu 1,461538 atau 1 orang.

**3) Nilai harapan banyaknya pelanggan dalam antrean**

$$L_q = \frac{\rho^2}{1-\rho}$$

$$L_q = \frac{0,315789^2}{1-0,315789}$$

$$L_q = \frac{0,099722}{1-0,315789}$$

$$L_q = 0,145749 \approx 1$$

Rata-rata jumlah pelanggan dalam antrean ( $L_q$ ) yaitu 0,145749 atau 1 orang.

**4) Nilai harapan waktu tunggu pelanggan dalam sistem**

$$W_s = \frac{1}{\mu - \lambda}$$

$$W_s = \frac{1}{19 - 6}$$

$$W_s = 0,076923$$

Peluang waktu tunggu pelanggan dalam sistem ( $W_s$ ) yaitu 0,076923 atau jika diubah dalam satuan waktu yaitu 4,61 menit.

**5) Nilai harapan waktu pelanggan dalam antrean**

$$W_q = \frac{\rho}{\mu - \lambda}$$

$$W_q = \frac{0,315789}{19 - 6}$$

$$W_q = \frac{0,315789}{13}$$

$$W_q = 0,024291$$

Peluang waktu tunggu pelanggan dalam antrean ( $W_q$ ) yaitu 0,024291 atau jika diubah dalam satuan waktu yaitu 1,45 menit.

**c. Rabu, 11 September 2019**

**1) Peluang loket sedang tidak melayani**

$$P_0 = 1 - \rho$$

$$P_0 = 1 - 0,461538$$

$$P_0 = 0,534862$$

Peluang loket sedang tidak melayani ( $P_0$ ) yaitu sebesar 0,534862 atau dalam persentasenya menjadi 53,4862%.

**2) Nilai harapan banyaknya pelanggan dalam sistem**

$$L_S = \frac{\rho}{1-\rho}$$

$$L_S = \frac{0,461538}{1-0,461538}$$

$$L_S = 0,857143 \approx 1$$

Rata-rata jumlah pelanggan dalam sistem ( $L_S$ ) yaitu 0,857143 atau 1 orang.

**3) Nilai harapan banyaknya pelanggan dalam antrean**

$$L_q = \frac{\rho^2}{1-\rho}$$

$$L_q = \frac{0,461538^2}{1-0,461538}$$

$$L_q = \frac{0,213017}{1-0,315789}$$

$$L_q = 0,395604 \approx 1$$

Rata-rata jumlah pelanggan dalam antrean ( $L_q$ ) yaitu 0,395604 atau 1 orang.

**4) Nilai harapan waktu tunggu pelanggan dalam sistem**

$$W_s = \frac{1}{\mu-\lambda}$$

$$W_s = \frac{1}{13-6}$$

$$W_s = 0,142857$$

Peluang waktu tunggu pelanggan dalam sistem ( $W_s$ ) yaitu 0,142857 atau jika diubah dalam satuan waktu yaitu 8,57 menit.

### 5) Nilai harapan waktu pelanggan dalam antrean

$$W_q = \frac{\rho}{\mu - \lambda}$$

$$W_q = \frac{0,461538}{13-6}$$

$$W_q = \frac{0,461538}{7}$$

$$W_q = 0,065934$$

Peluang waktu tunggu pelanggan dalam antrean ( $W_q$ ) yaitu 0,065934 atau jika diubah dalam satuan waktu yaitu 3,45 menit.

### B. Pembahasan

Setelah melakukan penelitian di Dinas Kependudukan dan Catatan Sipil Kabupaten Mamuju selama 3 hari terhitung sejak tanggal 9-11 September 2019. Penelitian hanya dilakukan pada antrean pelayanan pembuatan KTP-EL dimana diperoleh jumlah pelanggan pada hari pertama 53 orang, hari kedua 12 orang dan hari ketiga 22 orang dengan jumlah loket pelayanan 1 jalur sehingga model struktur antrean pada dinas kependudukan dan catatan sipil kabupaten mamuju yang terbentuk yaitu *single channel – single phase*.

Berdasarkan analisis yang telah dilakukan diperoleh model antrean (G/G/1) yang dimana model ini diperoleh dari pola kedatangan dan pola pelayanan di Dinas Kependudukan dan Catatan Sipil Kabupaten Mamuju selama 3 hari untuk dengan jumlah pelayanan hanya 1 loket. Uji distribusi kedatangan menunjukkan data distribusi umum (general) dimana kita dapat menggunakan uji distribusi probabilitas diskrit lain sedangkan untuk uji distribusi pelayanan menunjukkan

data berdistribusi eksponensial yang berarti data yang kita peroleh dapat dibuatkan waktu tunggu.

Untuk ukuran kinerja antrean pada hari senin, 09 September 2019 menunjukkan maksimal pelanggan yang dapat dilayani yaitu sebesar 23 orang/jam dan rata-rata pelanggan yang datang yaitu 14 orang/jam. pada hari Selasa, 10 September 2019 menunjukkan maksimal pelanggan yang dapat dilayani yaitu sebesar 19 orang/jam dan rata-rata pelanggan yang datang yaitu 6 orang/jam dan pada hari rabu, 11 September 2019 menunjukkan maksimal pelanggan yang dapat dilayani yaitu sebesar 13 orang/jam dan rata-rata pelanggan yang datang yaitu 6 orang/jam. dilihat dari ukuran kinerjanya sistem antrean di Dinas Kependudukan dan Catatan Sipil Kabupaten Mamuju telah optimal. Dimana untuk asumsi antrean agar antrean tersebut berada dalam keadaan optimal harus memenuhi  $\lambda < \mu$  atau nilai  $\rho < 1$ .



## **BAB V**

### **PENUTUP**

#### **A. Kesimpulan**

Adapun kesimpulan yang dapat ditarik dari penelitian ini sistem antrean yang digunakan di Dinas Kependudukan dan Catatan Sipil Kabupaten Mamuju menunjukkan tingkat efisiensi kinerja selama tiga hari yaitu pada hari pertama sebesar 0,608 hari kedua 0,315 dan hari ketiga sebesar 0,461 telah berada dalam kesetimbangan atau sudah optimal dilihat dari nilai  $\rho < 1$ .

#### **Saran**

Adapun saran yang dapat diberikan peneliti untuk penelitian selanjutnya dengan tema yang serupa sebaiknya menambahkan biaya operasional jika model yang didapatkan tidak optimal dapat mencoba uji distribusi lainnya untuk menguji data yang telah didapatkan.



## DAFTAR PUSTAKA

- Aminudin. 2005. *Prinsip-Prinsip Riser Operasi*. Jakarta :Erlangga.
- Gross,D. & C.M Harris.1998.*Fundamental of Queuing Theory 3rd*.New York : John Weley sons
- Haryana, KM.Syarif.2008. *Pengembangan Perangkat Lunak dengan Menggunakan PHP*,Bandung : STMIK Mardira Indonesia.
- Haspida. 2018. *Aplikasi Teori Antrean dan Simulasinya pada Pelayanan Teller Badan Penyelenggaraan Jaminan Sosial (BPJS) Kesehatan Kantor Cabang Makassar*. Makassar : Uin Alauddin Makassar.
- Irnas Friska, adayani. dkk. 2013.*Analisis Model Jumlah kedatangan dan Waktu Pelayanan Pada Kasus TPPRI RSUP Dr. Kariadi Semarang, Vol 2, No. 4*.Jawa Tengah : universitas diponegoro.
- Kementrian Agama RI. 2014.*Syaamil Qur'an Yasmina Al-qur'an Terjemahan dan Tajwid*.Jawa Barat : Sy9ma
- Pratama Erik & Dodi Wijianto. 2013. *Analisis Sistem Antrian Satu Server (M/M/1)*. Bandung: Universitas Padjadjaran.
- Puspaningrum,Varisa.2016. *Implementasi Sistem Jackson Network Queue pada Prototipe Antrean Rumah Sakit, vol 4, no. 1*.Lampung : Universitas Lampung
- Salibaban C,Desi. & M. Zulfin. 2014. *Analisis Kerja Sistem Antrean (M/M/1)*. Sumatera Utara: Universitas Sumatera Utara.
- Shihab,M. Quraish. 2002.*Tafsir Al Misbah : Pesan, Kesan dan Keserasian Al-Qur'an Vol 2* Jakarta : Lentera Hati
- Wahyuningtias.Rany,dkk.2013.*Analisis Antrian Instalasi Rawat Jalan RSUP Dr. KARIADI bagian Poliklinik Laboratorium dan Apotek, Jurnal Statistika Undip, Vol 2, No. 4*.Jawa barat:universitas diponegoro



# **LAMPIRAN**

UNIVERSITAN ISLAM NEGERI  
**ALAUDDIN**  
M A K A S S A R



**TIM VALIDASI PROGRAM STUDI  
MATEMATIKA  
Fakultas Sains dan Teknologi  
Universitas Islam Negeri Alauddin Makassar**

Kampus II : Jalan Sultan Alauddin No. 36, Romang Polong, Gowa. Telp:(0411) 8221400

**SURAT KETERANGAN  
VALIDASI PENILAIAN KELAYAKAN DAN SUSBTANSI PROGRAM**

No : 217/ val / m / 358\_2020

Yang bertanda tangan di bawah ini Tim Validasi penilaian kelayakan dan substansi program mahasiswa Jurusan Matematika, Fakultas Sains dan Teknologi, Universitas Islam Negeri Alauddin Makassar menerangkan bahwa karya ilmiah Mahasiswa/ Instansi terkait :

Nama : Risma Noviana  
Nim : 60600115039  
Judul Karya ilmiah : **“Implementasi Metode Antrean Pada Pelayanan Di Dinas Kependudukan Dan Catatan Sipil Kabupaten Mamuju “**

Berdasarkan hasil penelitian kelayakan dan substansi program mahasiswa bersangkutan dengan ini dinyatakan **Valid**.

Demikian surat keterangan ini dibuat untuk digunakan sebagaimana mestinya.

Gowa, Februari 2020

Kepala TIM Validasi  
Program Studi Matematika



**Adnan Saiddin, S. Pd., M. Si**



**PEMERINTAH PROVINSI SULAWESI BARAT  
DINAS PENANAMAN MODAL DAN  
PELAYANAN TERPADU SATU PINTU**

Jl. H. Abd. Malik Pattana Endeng Kompleks Perkantoran Gubernur Sulawesi Barat  
Mamuju 91512, Telp/Fax : 0426-2325152, email : ptapsulawesi Barat@gmail.com

**REKOMENDASI PENELITIAN  
NOMOR : 00406/76.RP.PTSP.B/IX/2019**

1. Dasar :
1. Peraturan Menteri Dalam Negeri Nomor : 7 Tahun 2011 tentang Perubahan Atas Peraturan Menteri Dalam Negeri Nomor 11 Tahun 2011 tentang Pedoman Penerbitan Rekomendasi Penelitian.
  2. Peraturan Daerah Nomor 6 Tahun 2016 tentang Pembentukan dan Susunan Perangkat Daerah Sulawesi Barat.
  3. Peraturan Gubernur Sulawesi Barat Nomor 45 Tahun 2016 tentang Kedudukan, Tugas Dan Fungsi Susunan Organisasi Dan Tata Kerja Dinas Daerah Provinsi Sulawesi Barat.
  4. Peraturan Gubernur Sulawesi Barat Nomor 37 Tahun 2016 tentang Penyelenggaraan Pelayanan Terpadu Satu Pintu (Berita Daerah Provinsi Sulawesi Barat Tahun 2016 Nomor 37) sebagaimana telah diubah dengan Peraturan Gubernur Sulawesi Barat Nomor 31 Tahun 2016 tentang Perubahan Atas Peraturan Gubernur Sulawesi Barat Nomor 37 Tahun 2016 tentang Penyelenggaraan Pelayanan Terpadu Satu Pintu (Berita Daerah Provinsi Sulawesi Barat Tahun 2016 Nomor 31).
2. Menimbang :
- Surat Ketua Dekan Fakultas Sains dan Teknologi Universitas Islam Negeri Alauddin Makassar Nomor 2947/Un.6/FST/PP.00.9/08/2019 Tanggal 19 Agustus 2019 tentang Izin Penelitian.

**MEMBERITAHUKAN BAHWA:**

- a. Nama/Objek : **RISMA NOVIANA**
- b. NIM : 60600115039
- c. Alamat : Tampa Padang Utara Kec. Kalukku Kab. Mamuju
- d. Untuk :
- 1). Melakukan Penelitian/Pengumpulan Data
- "IMPLEMENTASI METODE JACK NETWORK PADA ANTRIAN PELAYANAN DI DINAS KEPENDUDUKAN DAN CATATAN SIPIL KABUPATEN MAMUJU BARU"**
- 2). Lokasi Penelitian : Dinas Kependudukan dan Catatan Sipil Kab. Mamuju
- 3). Waktu/Lama Penelitian: 10 s/d 12 September 2019
- ... pada prinsipnya Kami m...




2. Penelitian tidak Menyimpang dari izin yang diberikan
3. Mentaati semua peraturan perundang-undangan yang berlaku mengindahkan adat istiadat setempat.
4. Menyerahkan 1 (satu) exemplar copy hasil penelitian Kepada Gubernur Sulawesi Barat, Cq. Dinas Penanaman Modal dan Pelayanan Terpadu Satu Pintu Provinsi Sulawesi Barat.
5. Surat izin akan dicabut dan dinyatakan tidak berlaku apabila terdapat pemegang surat izin ini tidak mentaati ketentuan tersebut diatas.

Demikian rekomendasi ini dibuat untuk digunakan sebagaimana mestinya.

Dikeluarkan di Mamuju  
Pada Tanggal 06 September 2019

**a.n. GUBERNUR SULAWESI BARAT**  
**KEPALA DINAS PENANAMAN MODAL**  
**DAN PELAYANAN TERPADU SATU PINTU**  
**PROVINSI SULAWESI BARAT,**  
Selaku Administrator Pelayanan Terpadu  
Satu Pintu

  
**H. BAHTIAR HS, SE, MH**

Pangkat: Pembina Utama Madya  
NIP : 19620707 199208 1 002

Tembusan disampaikan kepada Yth:

1. Dirjen Kesbang dan Politik Kementerian Dalam Negeri di Jakarta;
2. Bupati Mamuju di Mamuju;
3. Kepala Badan Kesbangpol Prov. Sulawesi Barat di Mamuju;
4. Kepala Badan Kesbangpol Kabupaten Mamuju di Mamuju;
5. Kepala Dinas Kependudukan Dan Catatan Sipil Kabupaten Mamuju di Mamuju ;
6. Rektor Universitas Islam Negeri Alauddin Makassar di Makassar;
7. Peringgal



PEMERINTAH KABUPATEN MAMUJU  
DINAS KEPENDUDUKAN DAN PENCATATAN SIPIL  
(DISDUKCAPIL)

Jl. Nuri Padang Baka Mamuju Sulawesi Barat

Kode Pos 91511

**SURAT KETERANGAN**

Nomor : 470/264 /IX/2019

Yang bertanda tangan di bawah ini Sekretaris Dinas Kependudukan dan Pencatatan Sipil Kabupaten Mamuju, menerangkan bahwa :


Nama : Risma Noviana  
Nim : 60600115039  
Fak / Jurusan : Saintek / Matematika  
Instansi : UIN Alauddin Makassar

Bahwa yang tersebut diatas benar-benar telah melakukan penelitian guna penyusunan Skripsi mulai tanggal 10 s/d 12 September 2019, dengan judul " Implementasi Metode Jack Network Queue pada Antrian Pelayanan pada Dinas Kependudukan dan Pencatatan Sipil Kab. Mamuju Berbasis WEB "

Demikian surat keterangan ini disampaikan agar dapat dipergunakan sebagaimana mestinya.

Mamuju, 15 September 2019

An. Kepala Dinas,  
Sekretaris

  
Ikhsan Lasami, ST, MM  
Pembina TK I, IV/b  
NIP. 19700828 200112 1 007





## TIM VALIDASI PROGRAM STUDI MATEMATIKA

Fakultas Sains dan Teknologi

Universitas Islam Negeri Alauddin Makassar

Kampus II : Jalan Sultan Alauddin No. 36, Romang Polong, Gowa. Telp:(0411) 8221400

### A. Data Antrian Dinas Kependudukan dan Catatan Sipil Kab. Mamuju

➤ Senin 09 September 2019

no	pelanggan datang	terlayani	selesai di layani	lama pelayanan
1	08.15.00	08.36.00	08.43.00	00.07.00
2	08.15.00	08.43.00	08.46.00	00.03.00
3	08.15.00	08.46.00	08.49.00	00.03.00
4	08.16.00	08.49.00	08.51.00	00.02.00
5	08.16.00	08.49.00	08.50.00	00.01.00
6	08.20.00	08.50.00	08.54.00	00.04.00
7	08.20.00	08.53.00	08.54.00	00.01.00
8	08.22.00	08.54.00	08.55.00	00.01.00
9	08.24.00	08.50.00	08.57.00	00.07.00
10	08.24.00	09.03.00	09.05.00	00.02.00
11	08.30.00	09.06.00	09.12.00	00.06.00
12	08.30.00	09.14.00	09.15.00	00.01.00
13	08.30.00	09.18.00	09.20.00	00.02.00
14	08.32.00	09.21.00	09.23.00	00.02.00
15	08.33.00	09.27.00	09.28.00	00.01.00
16	08.33.00	09.28.00	09.29.00	00.01.00
17	08.33.00	09.31.00	09.32.00	00.01.00
18	09.02.00	09.34.00	09.36.00	00.02.00
19	09.02.00	09.38.00	09.40.00	00.02.00
20	09.02.00	09.39.00	09.41.00	00.02.00
21	09.03.00	09.42.00	09.43.00	00.01.00
22	09.10.00	09.46.00	09.53.00	00.07.00
23	09.10.00	09.50.00	09.54.00	00.04.00
24	09.12.00	09.51.00	09.56.00	00.05.00
25	09.12.00	09.54.00	09.56.00	00.02.00
26	09.12.00	10.16.00	10.20.00	00.04.00
27	09.15.00	10.21.00	10.25.00	00.04.00
28	09.15.00	10.27.00	10.30.00	00.03.00
29	09.16.00	10.31.00	10.32.00	00.01.00





## TIM VALIDASI PROGRAM STUDI MATEMATIKA

Fakultas Sains dan Teknologi

Universitas Islam Negeri Alauddin Makassar

Kampus II : Jalan Sultan Alauddin No. 36, Romang Polong, Gowa. Telp:(0411) 8221400

30	09.20.00	10.33.00	10.34.00	00.01.00
31	09.20.00	10.35.00	10.38.00	00.03.00
32	09.20.00	10.39.00	10.40.00	00.01.00
33	09.22.00	10.41.00	10.43.00	00.02.00
34	09.25.00	10.42.00	10.46.00	00.04.00
35	09.25.00	10.46.00	10.47.00	00.01.00
36	09.25.00	11.01.00	11.02.00	00.01.00
37	10.10.00	11.03.00	11.05.00	00.02.00
38	10.10.00	11.04.00	11.08.00	00.04.00
39	10.11.00	11.10.00	11.12.00	00.02.00
40	10.15.00	11.12.00	11.14.00	00.02.00
41	10.15.00	11.14.00	11.17.00	00.03.00
42	10.16.00	11.18.00	11.20.00	00.02.00
43	10.20.00	11.21.00	11.24.00	00.03.00
44	10.22.00	11.25.00	11.28.00	00.03.00
45	10.22.00	11.29.00	11.30.00	00.01.00
46	10.22.00	11.31.00	11.35.00	00.04.00
47	10.27.00	11.36.00	11.38.00	00.02.00
48	10.27.00	11.38.00	11.40.00	00.02.00
49	10.28.00	11.42.00	11.45.00	00.03.00
50	10.30.00	11.43.00	11.47.00	00.04.00
51	10.30.00	11.48.00	11.50.00	00.02.00
52	10.31.00	11.53.00	11.55.00	00.02.00
53	10.31.00	11.55.00	11.57.00	00.02.00

➤ Selasa 10 september 2019

no	pelanggan datang	terlayani	selesai di layani	lama pelayanan
1	09.20.00	10.13.00	10.14.00	00.01.00
2	09.25.00	10.16.00	10.17.00	00.01.00
3	09.27.00	10.19.00	10.20.00	00.01.00
4	09.45.00	10.40.00	10.40.00	00.00.00
5	10.13.00	10.45.00	10.58.00	00.13.00
6	10.15.00	10.51.00	10.54.00	00.03.00



## TIM VALIDASI PROGRAM STUDI MATEMATIKA

Fakultas Sains dan Teknologi

Universitas Islam Negeri Alauddin Makassar

Kampus II : Jalan Sultan Alauddin No. 36, Romang Polong, Gowa. Telp:(0411) 8221400

7	10.15.00	10.55.00	10.56.00	00.01.00
8	10.16.00	11.10.00	11.15.00	00.05.00
9	10.20.00	11.20.00	11.25.00	00.05.00
10	10.20.00	11.26.00	11.27.00	00.01.00
11	10.25.00	11.29.00	11.32.00	00.03.00
12	11.05.00	11.45.00	11.50.00	00.05.00

➤ Rabu 11 september 2019

no	pelanggan datang	terlayani	selesai di layani	lama pelayanan
1	08.15.00	08.46.00	08.47.00	00.01.00
2	08.15.00	08.47.00	08.49.00	00.02.00
3	08.20.00	08.49.00	08.50.00	00.01.00
4	08.20.00	08.50.00	08.54.00	00.04.00
5	08.20.00	09.10.00	09.26.00	00.16.00
6	08.30.00	09.27.00	09.30.00	00.03.00
7	08.41.00	09.31.00	09.40.00	00.09.00
8	09.05.00	09.31.00	09.40.00	00.09.00
9	09.05.00	09.42.00	09.50.00	00.08.00
10	09.10.00	09.50.00	09.57.00	00.07.00
11	09.12.00	10.10.00	10.15.00	00.05.00
12	09.20.00	10.18.00	10.20.00	00.02.00
13	09.21.00	10.21.00	10.25.00	00.04.00
14	09.21.00	10.28.00	10.30.00	00.02.00
15	09.32.00	11.08.00	11.15.00	00.07.00
16	09.32.00	11.17.00	11.18.00	00.01.00
17	09.32.00	11.21.00	11.27.00	00.06.00
18	10.10.00	11.30.00	11.33.00	00.03.00
19	10.15.00	11.35.00	11.38.00	00.03.00
20	10.37.00	11.40.00	11.43.00	00.03.00
21	10.37.00	11.44.00	11.46.00	00.02.00
22	10.40.00	11.50.00	11.55.00	00.05.00



**TIM VALIDASI PROGRAM STUDI  
MATEMATIKA**  
**Fakultas Sains dan Teknologi**  
**Universitas Islam Negeri Alauddin Makassar**

Kampus II : Jalan Sultan Alauddin No. 36, Romang Polong, Gowa. Telp:(0411) 8221400

**B. Program**

➤ Uji Distribusi Kedatangan

```
library("fitdistrplus", lib.loc=~R/win-library/3.4")
#hari pertama
> fitdistr(lapel1$`lama pelayanan`, "Poisson")
  lambda
 2.6037736
(0.2216479)
> ks.test(data, "ppois", lambda=2.6037736)
  one-sample Kolmogorov-Smirnov test

data: data
D = 0.57689, p-value = 0.001104
alternative hypothesis: two-sided

#hari kedua
lapel2 <- read_excel("D:/Antrian/bismillah otw smat/lapel2.xlsx")
> view(lapel2)
> fitdistr(lapel2$`lama pelayanan`, "Poisson")
  lambda
 3.2500000
(0.5204165)
> ks.test(data, "ppois", lambda=3.2500000)
  one-sample Kolmogorov-Smirnov test

data: data
D = 0.48881, p-value = 0.01003
alternative hypothesis: two-sided

#hari ketiga
lapel3 <- read_excel("D:/Antrian/bismillah otw smat/lapel3.xlsx")
> view(lapel3)
> fitdistr(lapel3$`lama pelayanan`, "Poisson")
  lambda
 4.6818182
(0.4613133)
> ks.test(data, "ppois", lambda=4.6818182)
  one-sample Kolmogorov-Smirnov test
```



## TIM VALIDASI PROGRAM STUDI MATEMATIKA

Fakultas Sains dan Teknologi

Universitas Islam Negeri Alauddin Makassar

Kampus II : Jalan Sultan Alauddin No. 36, Romang Polong, Gowa. Telp:(0411) 8221400

```
data: data
D = 0.30707, p-value = 0.2468
alternative hypothesis: two-sided
```

### > Uji Distribusi Pelayanan

```
library("fitdistrplus", lib.loc=~ /R/win-library/3.4")
#hari pertama
> fitdistr(lapel1$`lama pelayanan`, "exponential")
      rate
0.38405797
(0.05275442)
> ks.test(data, "pexp", rate=0.38405797)
One-sample Kolmogorov-Smirnov test
```

```
data: data
D = 0.48481, p-value = 0.01096
alternative hypothesis: two-sided
```

```
#hari kedua
lapel2 <- read_excel("D:/Antrian/bismillah otw smat/lapel2.xlsx")
> view(lapel2)
> fitdistr(lapel2$`lama pelayanan`, "exponential")
      rate
0.30769231
(0.08882312)
> ks.test(data, "pexp", rate=0.30769231)
One-sample Kolmogorov-Smirnov test
```

```
data: data
D = 0.40793, p-value = 0.0512
alternative hypothesis: two-sided
```

```
#hari ketiga
> lapel3 <- read_excel("D:/Antrian/bismillah otw smat/lapel3.xlsx")
> view(lapel3)
> fitdistr(lapel3$`lama pelayanan`, "exponential")
      rate
0.21359223
(0.04553802)
> ks.test(data, "pexp", rate=0.21359223)
```





# TIM VALIDASI PROGRAM STUDI MATEMATIKA

Fakultas Sains dan Teknologi

Universitas Islam Negeri Alauddin Makassar

Kampus II : Jalan Sultan Alauddin No. 36, Romang Polong, Gowa. Telp:(0411) 8221400

One-sample Kolmogorov-Smirnov test

data: data  
D = 0.27445, p-value = 0.3696  
alternative hypothesis: two-sided

➤ Program Web

```
<html>
<head>
<meta charset="UTF-8">
<title>M/M/1</title>
<link rel="stylesheet" href="css/style.css" type="text/css">
</head> <br> <br> <br>
<h1><center>Uji Coba Kinerja Antrean</h1>
<ul>
<div id="body">
<div class="content">
<h2><center>M/M/1</h2>
<div class="fitur">
<div align="center">
<h4><td><center><p>Silahkan Input <br>
(lamda/tingkat kedatangan, Mu/tingkat pelayanan)</p></td></h4>
<form method="POST" action="antrian_mm1.php">
<table border="0"
cellpadding="0" cellspacing="0" width=400>
<tr>
```



**TIM VALIDASI PROGRAM STUDI  
MATEMATIKA**  
Fakultas Sains dan Teknologi  
Universitas Islam Negeri Alauddin Makassar

Kampus II : Jalan Sultan Alauddin No. 36, Romang Polong, Gowa. Telp:(0411) 8221400

```
<td width=125><p>Nilai Lamda</p></td>
<td width=150><input
type="text" size=10 name="lamda"></td>
</tr>
<tr>
<td width=125><p>Nilai Mu</p></td>
<td width=150><input
type="text" size=10 name="mu"></td>
</tr>
<tr><td><p>
<input type="submit" value="submit" name="s">
</p></td></tr>

</table>
</form>
</div>
</div>
<ul class="hasil">
<br><br><br>
<?php
$lamda=$_POST['lamda'];
$mu=$_POST['mu'];
error_reporting(0);
if(!empty($mu) && !empty($lamda)){
echo 'Nilai Lamda : ', $lamda;
```



**TIM VALIDASI PROGRAM STUDI  
MATEMATIKA**  
**Fakultas Sains dan Teknologi**  
**Universitas Islam Negeri Alauddin Makassar**

Kampus II : Jalan Sultan Alauddin No. 36, Romang Polong, Gowa. Telp:(0411) 8221400

---

```
{
margin: 0;
padding: 0;
}
header
{
background-image:url(3.jpg);
height: 100vh;
background-size: cover;
background-position: center;
}
.main-nav
{
float: right;
list-style: none;
margin-top: 30px;
}
.main-nav li
{
display: inline-block;
}
.main-nav li a
{
color: white;
text-decoration: none;
```



**TIM VALIDASI PROGRAM STUDI  
MATEMATIKA**  
**Fakultas Sains dan Teknologi**  
**Universitas Islam Negeri Alauddin Makassar**

Kampus II : Jalan Sultan Alauddin No. 36, Romang Polong, Gowa. Telp:(0411) 8221400

---

```
padding: 5px 20px;  
font-family: "roboto" sans-serif;  
font-size: 15px;  
}  
.main-nav li.active a  
{  
border: 1 px solid white;  
}
```





**TIM VALIDASI PROGRAM STUDI  
MATEMATIKA**  
Fakultas Sains dan Teknologi  
Universitas Islam Negeri Alauddin Makassar

Kampus II : Jalan Sultan Alauddin No. 36, Romang Polong, Gowa. Telp:(0411) 8221400

Output

Ukuran Kinerja Antrean

➤ Hari Pertama

**Uji Coba Kinerja Antrean**

M/M/1

Silakan Input (Pelanggan / Satuan Waktu)

Nilai Lambda

Nilai Mu

submit

Nilai Lambda : 14

Nilai Mu : 23

Hasil :

1. Probabilitas tidak ada pelanggan ( $P_0$ ) : 0.391304

2. Rata-rata jumlah pelanggan dalam sistem ( $L_s$ ) : 1.555556 = 2 Pelanggan

3. Rata-rata jumlah pelanggan dalam antrian ( $L_q$ ) : 0.946860 = 1 Pelanggan

4. Rata-rata waktu dalam sistem ( $W_s$ ) : 0.111111 Satuan Waktu

5. Rata-rata waktu dalam antrian ( $W_q$ ) : 0.067633 Satuan Waktu

Tingkat kegunaan : 60.87%

ukuran steady state berada dalam kesetimbangan



**TIM VALIDASI PROGRAM STUDI  
MATEMATIKA**  
Fakultas Sains dan Teknologi  
Universitas Islam Negeri Alauddin Makassar  
Kampus II : Jalan Sultan Alauddin No. 36, Romang Polong, Gowa. Telp:(0411) 8221400

➤ Hari Kedua

**Uji Coba Kinerja Antrean**

**M/M/1**

Silakan Input (Pelanggan / Satuan Waktu)

Nilai Lambda

Nilai Mu

submit

Nilai Lambda : 3

Nilai Mu : 19

Hasil :

1. Probabilitas tidak ada pelanggan ( $P_0$ ) : 0.842105
  2. Rata-rata jumlah pelanggan dalam sistem ( $L_s$ ) : 0.157500 = 1 Pelanggan
  3. Rata-rata jumlah pelanggan dalam antrian ( $L_q$ ) : 0.029605 = 1 Pelanggan
  4. Rata-rata waktu dalam sistem ( $W_s$ ) : 0.062500 Satuan Waktu
  5. Rata-rata waktu dalam antrian ( $W_q$ ) : 0.009868 Satuan Waktu
- Tingkat kegunaan : 15.79%  
ukuran steady state berada dalam kesetimbangan

## RIWAYAT PENULIS



Risma Noviana tempat kelahiran di Palopo 19 November 1997. Penulis merupakan anak pertama dari dua bersaudara. Penulis memulai pendidikan di Sekolah Dasar di SD Tamba-Padang (2003), Sekolah Menengah Pertama di SMPN 2 Kalukku (2009) Sekolah Menengah Atas di SMAN 1 Kalukku (2012) kemudian melanjutkan pendidikan strata satu sebagai Mahasiswa jurusan Matematika, Fakultas Sains dan Teknologi di Universitas Negeri Alauddin Makassar (2015-2020).

UNIVERSITAS ISLAM NEGERI  
ALAUDDIN  
M A K A S S A R