

**PENGARUH ORIENTASI PASAR, INOVASI PRODUK DAN
KREATIVITAS PELAKU USAHA TERHADAP KINERJA
PEMASARAN PADA UMKM (STUDI PADA UMKM
DIKOTA MAKASSAR)**



SKRIPSI

Skripsi diajukan untuk Memenuhi Salah Satu Syarat Meraih Gelar Sarjana
Manajemen (SM) Pada Jurusan Manajemen Fakultas Ekonomi dan
Bisnis Islam Universitas Islam Negeri Alauddin Makassar

Oleh:

MARLINA
NIM. 90200116043

**JURUSAN MANAJEMEN
FAKULTAS EKONOMI DAN BISNIS ISLAM
UNIVERSITAS ISLAM NEGERI ALAUDDIN MAKASSAR**

2019

PERNYATAAN KEASLIAN SKRIPSI

Nama : Marlina
NIM : 90200116043
Tempat /Tgl. Lahir : Lappa'e 09 September 1998
Konsentrasi : Manajemen Pemasaran
Jurusan : Manajemen
Fakultas : Ekonomi dan Bisnis Islam
Alamat : Samata, Gowa
Judul : Pengaruh Orientasi pasar, Inovasi Produk Dan Kreativitas
Pelaku Usaha Terhadap Kinerja Pemasaran Pada UMKM
(Studi pada UMKM Di Kota Makassar)

Menyatakan dengan sesungguhnya dan penuh kesadaran bahwa skripsi ini benar dan hasil karya sendiri. Jika di kemudian hari terbukti bahwa karya ini merupakan duplikat, tiruan, atau buatan orang lain, sebagian atau seluruhnya, maka skripsi ini dan gelar yang diperoleh karenanya batal demi hukum.

Demikian surat pernyataan ini saya buat dengan sebenarnya.

Samata-gowa
Penulis

Marlina
NIM 90200116043



KEMENTERIAN AGAMA
UNIVERSITAS ISLAM NEGERI ALAUDDIN MAKASSAR
FAKULTAS EKONOMI DAN BISNIS ISLAM

Kampus I : Jl. Sultan Alauddin No. 63 Makassar ■ (0411) 864924, Fax. 864923
Kampus II : Jl. H.M. Yasin Limpo Romangpolong – Gowa. ■ 424835, Fax424836

PENGESAHAN SKRIPSI

Skripsi yang berjudul "Pengaruh Orientasi Pasar, Inovasi Produk Dan Kreativitas Pelaku Usaha Terhadap Kinerja Pemasaran Pada UMKM (Studi pada UMKM Di Kota Makassar) ", yang disusun oleh MARLINA , NIM 90200116043, Mahasiswa Jurusan Manajemen Fakultas Ekonomi dan Bisnis Islam UIN Alauddin Makassar, telah diuji dan dipertahankan dalam sidang munaqasyah yang diselenggarakan pada Senin, 24 Agustus 2020, dan dinyatakan telah dapat diterima sebagai salah satu syarat untuk memperoleh gelar Sarjana Manajemen pada Fakultas Ekonomi dan Bisnis Islam.

Samata-Gowa, September 2020


DEWAN PENGUJI

Ketua	: Prof. Dr. H. Abustani Ilyas, M.Ag.	(.....)
Sekretaris	: Dr. Muh. Wahyuddin Abdullah, SE., M.Si., Ak.	(.....)
Penguji I	: Dr. Awaluddin, SE., M.Si	(.....)
Penguji II	: Muh. Akil Rahman, SE., M.Si	(.....)
Pembimbing I	: Ahmad Efendi, SE., M.M	(.....)
Pembimbing II	: Mustofa Umar, S.Ag., M.Ag	(.....)

Diketahui Oleh:

Dekan Fakultas Ekonomi dan Bisnis Islam

UIN Alauddin Makassar


Prof. Dr. H. Abustani Ilyas, M.Ag.
NIP. 19661130 199303 1 003

KATA PENGANTAR

Assalamualaikum Wr. Wb.

Alhamdulillah robbil ‘alamin, puji dan syukur penulis panjatkan kehadirat Allah Swt yang telah melimpahkan rahmat dan hidayah-Nya, sehingga skripsi dengan judul “Pengaruh orientasi pasar, inovasi produk dan kreativitas pelaku usaha terhadap kinerja pemasaran pada UMKM (studi pada UMKM di kota Makassar)” dapat diselesaikan oleh penulis. Skripsi ini disusun sebagai salah satu syarat menyelesaikan program sarjana (S1) pada Fakultas Ekonomi dan Bisnis Islam, Jurusan Manajemen Universitas Islam Negeri Alauddin Makassar.

Pada kesempatan ini penulis ingin menyampaikan terima kasih yang tulus dan sebesar- besarnya kepada semua pihak yang telah memberikan dukungan, bimbingan, arahan, motivasi, doa serta semangat yang sangat berarti dalam penyusunan skripsi ini. Menghaturkan terima kasih dan rasa hormat yang tak terhingga dan teristimewa kepada kedua orang tuaku, ayahanda **H.Muhtar** dan ibunda **Hj.Marasih** atas segala doa dan pengorbanannya yang telah melahirkan, mengasuh, mendidik dan membimbing penulis dengan kasih sayang serta pengorbanan yang tak terhitung sejak dalam kandungan hingga dapat menyelesaikan studi program S1. Saya juga mengucapkan banyak terima kasih kepada:

1. Bapak Prof. Dr. H. Hamdan Juhannis selaku rektor UIN Alauddin Makassar.
2. Bapak Prof. Dr.Hj. Abustani Ilyas M.Ag selaku Dekan Fakultas Ekonomi dan Bisnis Islam.

3. Ahmad Efendi SE.,M.M selaku Dosen Pembimbing I, yang telah memberikan waktu luangnya, saran, bimbingan dan pengarahan dengan penuh kesabaran sehingga skripsi ini dapat terselesaikan.
4. Mustofa Umar, S.Ag., M.Ag selaku Dosen Pembimbing II, yang telah memberikan waktu luangnya, saran, bimbingan dan pengarahan dengan penuh kesabaran sehingga skripsi ini dapat terselesaikan.
5. Ibu Dr. Hj. Rika Dwi Ayu Parmitasari SE., m.comm dan Muh Akil Rahman, SE.,M.Si selaku ketua jurusan dan sekertaris jurusan Manajemen UIN Alauddin Makassar.
6. Segenap dosen Fakultas Ekonomi dan Bisnis Islam Universitas Islam Negeri Alauddin Makassar yang telah memberikan ilmu pengetahuan kepada penulis.
7. Segenap Staf Fakultas Ekonomi dan Bisnis Islam Universitas Islam Negeri Alauddin Makassar atas bantuan yang telah diberikan.
8. Segenap teman-teman jurusan Manajemen khususnya teman-teman jurusan Manajemen dan Manajemen Pemasaran angkatan 2016.
9. Seluruh sahabat pengurus PMII komisariat Universitas Islam Negeri Alauddin Makassar dan seluruh sahabat/I Rayo Ekonomi dan Bisnis Islam yang telah menyemangati saya selama penyusunan skripsi.
10. Seluruh teman, kakak, dan adik-adik FKMA (forum komunitas mahasiswa alumni As'adiyah) yang mendorong saya dalam penyelesaian skripsi ini.

11. Ismi Rahmaniah yang telah meluangkan banyak waktunya dalam membantu, memberikan saran dan masukannya serta mendorong saya sehingga skripsi ini terselesaikan.
12. Sahabat Saya Nurtang, Anti, Fitri, Baitul, dan Helmi yang telah membantu dan menyemangati saya dalam menyelesaikan skripsi ini.
13. Teman bimbingan Saya Kartika sari dan fitri nurjannah yang telah membantu saya sehingga semangat mengerjakan skripsi.
14. Teman dekat saya Fifriani Rafiuddin, anha safriana, jimmi, sulviana, kak riko, anhy, firda, uni yang telah membantu saya dan menyemangati saya dalam penyusunan skripsi.
15. Teman KKN saya di desa Kulo kecamatan Kulo kabupaten Sidrap, Fahri (korcam), Miftah(kordes), Bolot, Uni, Ningsi, Riska, dan fida, yang telah menyemangati saya hingga skripsi ini terselesaikan
16. Keluarga saya tercinta kedua kakak saya kak Adda dan Kak Wandu yang telah banyak membantu saya dan menasehati saya sehingga saya bisa menyelesaikan skripsi ini sampai selesai
17. Pihak-pihak lain yang memberikan masukan dan sarannya saya ucapkan terima kasih.

Dan akhirnya semoga skripsi ini dapat berguna serta dapat digunakan sebagai tambahan dan pengetahuan.

Waasalamu'alaikum wr.wb

GOWA, 26 juni 2020
Penulis

MARLINA

DAFTAR ISI

SAMPUL	i
PERNYATAAN KEASLIAN SKRIPSI	ii
PENGESAHAN SKRIPSI	iii
KATA PENGANTAR	iv
DAFTAR ISI	vii
ABSTRAK	ix
BAB I PENDAHULUAN	1
A. Latar belakang.....	1
B. Rumusan masalah.....	6
C. Hipotesis penelitian.....	6
D. Defenisi oprasional dan ruang lingkup penelitian.....	11
E. Penelitian terdahulu.....	14
F. Tujuan dan manfaat penelitian.....	24
BAB II TINJAUN PUSTAKA	26
A. Teori pemasaran.....	26
B. Usaha mikro kecil menengah (UMKM)	26
C. Orientasi pasar.....	32
D. Inovasi produk.....	33
E. Kreativitas pelaku usaha	36
F. Kinerja pemasaran.....	38
G. Karangka fikir	40
BAB III METODE PENELITIAN	42
A. Jenis penelitian.....	42
B. Lokasi dan waktu penelitian.....	42
C. Populasi dan sampel.....	42
D. Jenis dan sumber data.....	44
E. Metode pengumpulan data	45

F. Teknik pengolahan data dan analisis data.....	46
BAB IV HASIL PENELITIAN DAN PEMBAHASAN.....	55
A. Objek penelitian	55
B. Gambaran penelitian	57
C. Analisis olah statistik	64
a. Uji validitas dan reliabilitas	64
b. Uji asumsi klasik.....	66
c. Analisis regresi linear berganda.....	70
d. Uji hipotesis	72
D. Pembahasan.....	75
BAB V PENUTUP.....	84
A. Kesimpulan	84
B. Saran.....	85
DAFTAR PUSTAKA.....	86
LAMPIRAN.....	91
DAFTAR RIWAYAT HIDUP	



ABSTRAK

Nama : Marlina
NPM : 90200116043
Judul : Pengaruh Orientasi Pasar, Inovasi Produk, Dan Kreativitas Pelaku Usaha Terhadap Kinerja Pemasaran Pada UMKM (Studi Pada UMKM Di Kota Makassar)

Penelitian ini bertujuan untuk meneliti pengaruh orientasi pasar, inovasi produk dan kreativitas pelaku usaha terhadap kinerja pemasaran pada UMKM. Variabel yang digunakan dalam penelitian ini yaitu orientasi pasar, inovasi produk, dan kreativitas pelaku usaha sebagai variabel independen, dan kinerja pemasaran sebagai variabel dependen.

Penelitian ini merupakan penelitian kuantitatif. Sumber data dalam penelitian ini yaitu data primer dimana metode pengumpulan data menggunakan metode kuesioner yang disebar kepada seluruh UMKM Kota Makassar yang bergerak dibidang kuliner (makanan/minuman). Jumlah sampel yang digunakan berjumlah 130 responden. Dengan pengolahan data primer menggunakan teknik analisis Statistical Packege For Social Science (SPSS) versi 22.

Hasil penelitian ini menunjukkan bahwa orientasi pasar berpengaruh positif dan signifikan terhadap kinerja pemasaran. Inovasi produk berpengaruh positif dan signifikan terhadap kinerja pemasaran. Kreativitas pelaku usaha berpengaruh positif dan signifikan terhadap kinerja pemasaran. Orientasi pasar, inovasi produk, dan kreativitas pelaku usaha berpengaruh secara bersama-sama (simultan) terhadap kinerja pemasaran.

Kata kunci: Orientasi Pasar, Inovasi Produk, Kreativitas Pelaku Usaha, Kinerja Pemasaran

BAB I

PENDAHULUAN

A. LATAR BELAKANG

Setiap perusahaan memiliki tujuan untuk mewujudkan pertumbuhan dan kelangsungan hidupnya untuk jangka panjang. Dalam era global yang ditandai dengan persaingan yang sama karena tujuan dan kompleks serta tingkat akselerasi yang tinggi, perusahaan dituntut untuk memiliki kemampuan mengembangkan pilihan strategi di bidang manajemen pemasaran sehingga mampu beradaptasi dengan lingkungan dinamis. Kenyataan itu, pasar harus dikelola dengan upaya-upaya yang sistematis untuk menempatkan keuntungan dari kinerja pasar yang superior (Nerver & Slater, 1990) dalam Samtim Eko Putranto (2003: 93).

Dunia usaha dewasa ini mengalami persaingan yang sangat kompleks dan bergejolak. D'Aveni (1994) dalam Nasution (2004:3) mengatakan bahwa lingkungan yang bergejolak atau dikenal dengan istilah „*hypercompetitive environment*’ digambarkan sebagai kondisi dimana tingkat persaingan meningkat pesat yaitu suatu kondisi mencakup pertarungan posisi antara harga dan kualitas, penciptaan ilmu baru serta pengembangan manfaat sebagai *first-mover advantage*. Lebih tepat digambarkan sebagai lingkungan karena produk baru, teknologi baru dan pesaing baru yang mengancam kualitas pasar (Hooley *et al*, 2000).

Dalam situasi seperti ini, pelanggan sangat menuntut (*demanding*) untuk dapat memperoleh tingkat kualitas produk atau jasa yang tinggi dengan harga murah, sehingga penting bagi perusahaan untuk mengembangkan orientasi pasar

agar dapat bertahan di lingkungan yang dinamis. Perusahaan juga harus berusaha mempergunakan sumber daya yang dimilikinya untuk dapat berinovasi. Inovasi produk merupakan salah satu faktor persaingan yang paling penting untuk mencapai kesuksesan dimana akhir-akhir ini lingkungan bisnis selalu berubah dengan cepat (Lou,1999, Han, *et al*, 1998, Amabile, 1996) dalam Mudiantono dan Nur Khamidah (2005) mengatakan bahwa inovasi sebagai penerapan yang berhasil dari gagasan yang kreatif dalam perusahaan. Inovasi merupakan sebuah mekanisme perusahaan untuk beradaptasi dalam lingkungan yang dinamis, sehingga perusahaan dituntut untuk mampu menciptakan penilaian-penilaian baru, ide-ide baru, menawarkan produk yang inovatif dan peningkatan kinerja layanan yang memuaskan pelanggan.

Kreativitas merupakan hal penting dalam melaksanakan aktivitas terutama dalam penyusunan strategi. Kreativitas memungkinkan seseorang atau organisasi untuk memunculkan ide-ide baru dalam setiap penyusunan rencana (Filis dan McAuley, 2000) dalam Widodo (2008:152). Begitu pula dalam dunia pemasaran, kreativitas dipandang penting dalam penyusunan strategi pemasaran.

Kinerja atau *performance* adalah segala sistem yang berhubungan dengan aktivitas dan hasil (*outcome*) yang diperoleh. Kinerja pemasaran didefinisikan sebagai usaha pengukuran tingkat kinerja meliputi volume penjualan, jumlah pelanggan, keuntungan dan pertumbuhan penjualan (Voss & Voss, 2000, p. 69). Setiap perusahaan berkepentingan untuk mengetahui prestasinya sebagai cermin dari keberhasilan usahanya dalam persaingan pasar, dengan kinerja pemasaran perusahaan dapat mengetahui dimana posisi keberhasilan perusahaan yang diukur

dari setiap jangka waktu yangtelah ditentukan (Mudiandono dan Nur Khamidah, 2005: 68).

Secara keseluruhan di semua sektor ekonomi, jumlah usaha kecil menengah sangat banyak dan terus bertambah, walaupun pada masa krisis ekonomi, cukup banyak pengusaha kecil dan menengah di beberapa sektor yang terpaksa menghentikan kegiatan bisnis mereka karena berbagai masalah, seperti harga bahan baku impor yang mahal akibat depresiasi nilai tukar rupiah terhadap Dollar AS, permintaan pasar menurun akibat nilai riil pendapatan masyarakat menurun, dan akibat mahalnya biaya industri karena tingginya suku bunga pinjaman. Jumlah usaha kecil menengah jauh lebih banyak dari pada jumlah usaha besar, dan mereka khususnya usaha kecil mikro, terdapat di mana-mana di perkotaan maupun di pedesaan (Tambunan, 2002: 3)

Fenomena perkembangan dunia usaha yang semakin pesat dewasa ini, menimbulkan bertambahnya UKM yang memiliki pasar barang maupun jasa. Hal ini ditandai dengan munculnya UKM-UKM baru yang menghasilkan produk yang hampir sejenis. Dampak dari hal ini adalah semakin banyak produk yang ditawarkan dalam kemasan kualitas yang beragam. Dalam keadaan demikian konsumen dihadapkan kepada berbagai alternatif pilihan dalam rangka memenuhi kebutuhannya. Sementara di pihak perusahaan menimbulkan iklim persaingan yang semakin tinggi dalam memenangkan persaingan untuk mendapatkan konsumen. Usaha kecil menengah merupakan salah satu usaha yang mampu bertahan saat krisis sehingga perlu mendapat perhatian khusus untuk meningkatkan pendapatannya, karena saat ini usaha-usaha tersebut mengalami

penurunan pendapatan dikarenakan persaingan yang semakin ketat antar produk maupun antar pengusaha dari UKM.

Pada umumnya masalah yang dihadapi oleh UKM berkaitan dengan masalah kemampuan manajemen atau pengelolaan yang kurang profesional. Hal ini disebabkan pengetahuan yang dimiliki sangat terbatas. Masalah-masalah manajemen ini meliputi, masalah struktur permodalan, personalia, dan pemasaran. Selain masalah di atas, ada juga masalah teknis yang sering dijumpai yaitu: masalah belum dimilikinya sistem administrasi keuangan dan manajemen yang baik, karena belum dipisahkannya kepemilikan dan pengolahan perusahaan dengan keluarga.

Biarpun kalau kita lihat UKM memiliki keterbatasan namun pada kenyataannya tetap mampu bersaing dengan perusahaan yang lain. Kenyataan ini menunjukkan kekuatan dari pada UKM sebenarnya. Keberhasilan UKM dalam meningkatkan pertumbuhan perusahaan masih sangat bergantung dari kemampuan wirausaha pemiliknya. Hanya para pemilik (*owner*) yang mempunyai orientasi kewirausahaan kuat yang mampu membawa peningkatan bagi perusahaan. Ketidakmampuan pemilik untuk memelihara kekuatan dalam menghadapi tantangan yang ada justru akan berpengaruh pada turunnya kinerja dan kegagalan perusahaan (Hill dan Mc. Gowan, 1999, p, 167).

Oleh karena itu dalam menghadapi era globalisasi nantinya, ketergantungan perusahaan akan orientasi kewirausahaan pemiliknya harus disertai dengan kemampuan perusahaan untuk merumuskan strateginya dan mengimplementasikan strategi tersebut dengan baik. Strategi dapat dipandang

sebagai respon, baik yang bersifat jangka pendek maupun jangka panjang, dalam menghadapi tantangan dan peluang akibat perubahan lingkungan yang terjadi. Perusahaan menerapkan strateginya dalam rangka untuk mendapatkan konsumen atau pelanggan baru dan juga untuk mengantisipasi perubahan yang terjadi. Tanpa dukungan strategi yang tepat, perusahaan sulit untuk bertahan ditengah persaingan (Knight, 2002, p. 13). Berawal dari sinilah, muncul tuntutan perusahaan agar mampu merumuskan strategi pemasaran dengan baik. Perusahaan perlu untuk membuat strategi-strategi pemasaran yang kreatif dan selaras dengan perubahan kondisi lingkungannya. Persaingan yang terjadi sekarang ini sangat berbeda dari persaingan pada masa lalu sehingga program-program pemasarannyapun perlu disesuaikan. Kreativitas dalam pembuatan program pemasaran menjadi kunci kesuksesan perusahaan dalam era globalisasi.

Potensi pasar terbesar disektor industry makanan saat ini dan kedepannya adalah pasar milenial. Yakni masyarakat yang lahir di antara tahun 1990-an dan 2000-an . masyarakat milenial ini adalah konsumen yang sangat akrab dengan era teknologi serba digital bahkan mereka menjadikan makanan sebagai bagian dari gaya hidup. Karena itulah PT Indofood Tbk Divisi Bogasari mempersiapkan para pelaku usaha mikro, kecil menengah (UMKM) agar bisa menggarap pasar milenial. Vice President Customer Relations Bogasari Area 3 Ivo Ariawan Budiprabawa, mengatakan, hal itu karena potensi pasar terbesar adalah di sector industry makanan saat ini dan kedepan adalah generasi menelia. Mereka merupakan konsumen yang sangat akrab dengan era teknologi serba digital dan menjadikan makanan sebagai bagian dari gaya hidup.untuk menggarap pasar

milennial, maka strategi pemasaran dan penjualan UMKM tak bisa lepas dari alat teknologi itu.

UMKM di kota Makassar yang bergerak dalam bidang industry kreatif senantiasa mencatatkan pertumbuhan cukup tinggi dalam beberapa tahun terakhir. Namun demikian, kontribusi segmen tersebut masih relatif kecil terhadap struktur perekonomian Makassar. Hal tersebut disebabkan oleh keterbatasan sumber daya guna memacu pengembangan kapasitas, mulai dari aspek permodalan, promosi hingga penguatan kualitas produk yang memiliki daya saing. Merujuk pada data dinas koperasi dan UMKM kota Makassar, jumlah pelaku UMKM sejauh ini pada adalah 16.492 yang bergerak pada beragam sector pada tahun 2019.

B. RUMUSAN MASALAH

Adapun rumusan masalah yang diangkat yaitu:

1. Apakah orientasi, inovasi, dan kreativitas pelaku usaha berpengaruh secara simultan terhadap kinerja pemasaran pada UMKM.?
2. Apakah orientasi pasar berpengaruh terhadap kinerja pemasaran pada UMKM.?
3. Apakah inovasi produk berpengaruh terhadap kinerja pemasaran pada UMKM.?
4. Apakah kreativitas pelaku usaha berpengaruh terhadap kinerja pemasaran pada UMKM.?

C. HIPOTESIS PENELITIAN

Hipotesis yakni merupakan praduga atau asumsi yang harus diuji melalui data atau fakta yang diperoleh atau fakta yang diperoleh dengan melalui penelitian.

1. Pengaruh Orientasi Pasar, Inovasi, Kreativitas Pelaku Usaha Secara Simultan Terhadap Kinerja Pemasaran Pada UMKM

Dengan mengadaptasi definisi yang dikembangkan oleh Nerver & Slater (1990) dalam Nasution (2004: 4), jadi indikator orientasi pasar dalam penelitian ini adalah orientasi pelanggan, orientasi pesaing, dan koordinasi antar fungsi. Inovasi produk merupakan salah satu faktor persaingan yang paling penting untuk mencapai kesuksesan dimana akhir-akhir ini lingkungan bisnis selalu berubah dengan cepat (Lou, 1999, p. 1 ; Han et al, 1998, p, 35) dalam Mudiantono dan Nur Khamidah (2005:65). Amabile (1996, p. 1154-1155) dalam Mudiantono dan Nur Khamidah (2005: 65) juga mengatakan bahwa inovasi sebagai penerapan yang berhasil dari gagasan yang kreatif dalam perusahaan. Inovasi merupakan sebuah mekanisme perusahaan untuk beradaptasi dalam lingkungan yang dinamis. Oleh karena itu perusahaan dituntut untuk mampu menciptakan penilaian-penilaian baru, ide-ide baru dan menawarkan produk yang inovatif serta peningkatan kinerja layanan yang memuaskan pelanggan.

Kreativitas merupakan langkah pertama dalam inovasi, yang merupakan kesuksesan pengimplementasian kebaruan, kecocokan ide-ide dan inovasi sangat vital untuk kesuksesan perubahan jangka panjang. Karena dunia bisnis dinamis perubahan langkah harus selaras dengan percepatan, tidak ada perusahaan yang terus menerus menawarkan barang atau jasa yang sama dapat bertahan hidup lama

(Wynder, 2008) dalam Hendro Tanoko (2010:116). Hendro Tanoko juga menyatakan bahwa kreativitas strategi merupakan suatu hasil pemikiran seseorang atau tim kerja yang lain dari biasanya untuk mewujudkan suatu karya inovasi yang bermakna.

H₁ : Orientasi Pasar, inovasi produk, kreativitas pelaku usaha terhadap kinerja pemasaran UMKM

2. Pengaruh Orientasi Pasar Terhadap Kinerja Pemasaran UMKM

Nerver & Slater (1990), yaitu orientasi pasar terdiri dari tiga komponen perilaku yaitu orientasi pelanggan, orientasi pesaing dan koordinasi interfunksional, dan dua kriteria keputusan yaitu jangka panjang dan keuntungan. Nerver & Slater (1990) dalam Nasution (2004: 4), yaitu orientasi pasar sebagai budaya organisasi perusahaan yang berorientasi pada pelanggan, pesaing, dan koordinasi interfunksional dalam menciptakan nilai pelanggan.

Kinerja atau *performance* adalah segala sistem yang berhubungan dengan aktivitas dan hasil (*outcome*) yang diperoleh. Perusahaan yang berorientasi pasar memberikan dampak positif pada kinerja-kinerja perusahaan-perusahaan besar (Kohli dan Jaworski, 1993) dan perusahaan-perusahaan kecil (Pelham dan Wilson, 1996) kinerja pemasaran didefinisikan sebagai usaha pengukuran tingkat kinerja meliputi volume penjualan, jumlah pelanggan, keuntungan dan pertumbuhan penjualan (Voss & Voss, 2000, P. 69) dalam Mudiantono dan Nur Khamidah (2005:67). Kinerja pemasaran merupakan konsep untuk mengukur prestasi perusahaan dalam pasar terhadap suatu produk. Setiap perusahaan berkepentingan

untuk mengetahui prestasinya sebagai cermin dari keberhasilan usahanya dalam persaingan bisnis (Wahyono, 2002:27)

Wahyono (2002) Dalam penelitiannya menemukan bahwa terdapat pengaruh signifikan antara orientasi pemasaran dengan kinerja pemasaran, artinya apabila orientasi pasar dijalankan dengan sebaik-baiknya maka kinerja pemasaran akan lebih baik, tentu saja dengan meningkatnya nilai penjualan.

Berdasarkan kajian teori dan penelitian terdahulu di atas, maka diajukan hipotesis penelitian sebagai berikut.

H₂ = Orientasi pasar berpengaruh terhadap kinerja pemasaran UMKM.

3. Pengaruh Inovasi Terhadap Kinerja Pemasaran Pada UMKM

Menurut Hurley & Hult (1998) dalam Prakosa dan Ghazali (2005:189) inovasi adalah suatu mekanisme perusahaan untuk beradaptasi dengan lingkungan yang dinamis, oleh karena itu perusahaan dituntut untuk mampu menciptakan pemikiran-pemikiran baru, gagasan-gagasan baru dengan menawarkan produk yang inovatif serta peningkatan pelayanan yang dapat memuaskan pelanggan.

Inovasi merupakan cara untuk terus membangun dan mengembangkan organisasi yang dapat dicapai melalui introduksi teknologi baru, aplikasi baru dalam bentuk produk-produk baru organisasi perpaduan berbagai aspek inovasi tersebut pada gilirannya membentuk arena inovasi (Leonard, 1995) dalam Prakosa dan Ghazali (2005:189). Inovasi dibedakan dengan kreativitas, dimana kreativitas merupakan pemikiran-pemikiran baru, sedangkan inovasi adalah melakukan sesuatu yang baru tersebut atau mengalihkan gagasan-gagasan baru dimaksud bagi

keberhasilan bisnis. (Humphrey, 1997 dalam Gana 2003) dalam Prakosa dan Ghozali (2005:189).

Ferdinand (2002, P. 47) dalam Mudiantono dan Nur Khamidah (2005: 67) menyatakan kinerja pemasaran adalah suatu yang ingin dicapai oleh perusahaan dalam mengefektifkan perusahaan, meningkatkan pangsa pasar serta profitabilitas. Selain itu Han, Kim & Srivastava (1998,p.30) dalam Mudiantono dan Nur Khamidah (2005: 67) mereka juga menyajikan bahwa inovasi dalam organisasi dikatakan berhasil apabila dapat menghasilkan kinerja yang superior, yang dihasilkan dari komitmen terhadap kepuasan total pelanggan yang bisa disebabkan oleh inovasi yang berkelanjutan. Keinginan untuk menciptakan nilai yang superior bagi konsumen untuk menciptakan keunggulan kompetitif yang terus menerus ini akan mendorong perusahaan untuk membangun inovasi yang berpengaruh terhadap kinerjanya.

Bagas Parakosa dan Imaam Ghozali (2005:189) mengatakan bahwa inovasi secara positif dan signifikan berpengaruh terhadap kinerja perusahaan, hal ini juga diperkuat dengan hasil penelitian Wahyono (2002) bahwa inovasi mempunyai pengaruh positif dan signifikan terhadap kinerja pemasaran, artinya apabila inovasi terus dikembangkan akan meningkatkan hasil penjualan.

Berdasarkan kajian teori dan penelitian terdahulu di atas, maka diajukan hipotesis penelitian sebagai berikut.

H₃ = inovasi produk berpengaruh terhadap kinerja pemasaran UMKM

4. Pengaruh Kreativitas Pelaku Usaha Terhadap Pemasaran Pada UMKM

Kreativitas strategi pemasaran didefinisikan sebagai perluasan tindakan yang diambil untuk memasarkan produk, yang menggambarkan perbedaan yang berarti dari pelaksanaan strategi pemasaran dalam kategori produknya (Andrews & Smith, 1996, p. 175) dalam Mudiantono dan Nur Khamidah (2005:66), sedangkan menurut Hennesey & Amabile dalam Andrews & Smith (1996, p.177) bahwa kreativitas berpusat pada sesuatu yang baru, dan kreativitas memerlukan pengembangan alternatif yang lebih baru dan radikal karena merupakan usaha pemecahan bisnis yang dihadapi oleh perusahaan setiap hari. Kreativitas dalam merumuskan strategi pemasaran akan meningkatkan kinerja pemasaran (Menon et al, 1999).

Kreativitas merupakan langkah pertama dalam inovasi, yang merupakan kesuksesan pengimplementasian kebaruan, kecocokan ide-ide dan inovasi sangat vital untuk kesuksesan perubahan jangka panjang. Karena dunia bisnis dinamis perubahan langkah harus selaras dengan percepatan, tidak ada perusahaan yang terus menerus menawarkan barang atau jasa yang sama dapat bertahan hidup lama (Wynder, 2008) dalam Hendro Tanoko (2010:116). Hendro Tanoko juga menyatakan bahwa kreativitas strategi merupakan suatu hasil pemikiran seseorang atau tim kerja yang lain dari biasanya untuk mewujudkan suatu karya inovasi yang bermakna.

Menon et al (1999) dalam penelitiannya menyatakan bahwa kreativitas strategi pemasaran mempunyai efek yang signifikan pada kinerja perusahaan, hal

ini juga di dukung oleh penelitian dari Hendro Tanoko (2010) bahwa kreativitas strategi pemasaran berpengaruh positif terhadap kinerja pemasaran artinya apabila kreativitas strategi pemasaran diterapkan dengan baik oleh perusahaan maka dapat meningkatkan kinerja pemasaran perusahaan.

Berdasarkan kajian teori dan penelitian terdahulu di atas, maka diajukan hipotesis penelitian sebagai berikut.

H₄ = Kreativitas pelaku usaha berpengaruh terhadap kinerja pemasaran UMKM.

D. DEFINISI OPERASIONAL DAN RUANG LINGKUP PENELITIAN

1) Orientasi Pasar (X₁)

Menurut Fatah (2013) orientasi pasar adalah suatu konsep multidimensional dimana konsep ini dapat dirumuskan melalui konsep orientasi pelanggan, orientasi pesaing, dan koordinasi lintas-fungsi. Menurut Uncles (2000) dalam penelitian Supranoto (2009) mengartikan orientasi pasar sebagai suatu proses dan aktivitas yang berhubungan dengan penciptaan dan pemuasan pelanggan dengan cara terus menilai kebutuhan dan keinginan pelanggan. Dengan demikian berorientasi pada pasar akan mewujudkan keunggulan bersaing perusahaan di tengah – tengah persaingan. Menurut (Slater dan Never,1994) Orientasi pasar juga merupakan factor penentu kinerja perusahaan tanpa memandang kondisi lingkungan ekksternal di mana perusahaan itu beroperasi.

Orientasi pasar yaitu bagaimana seorang pelaku usaha dapat mengenali keinginan konsumen atau pasarnya. Adapun indikator dari orientasi pasar menurut never dan slater (1995) yaitu:

- adanya pelanggan.
- adanya pesaing
- adanya informasi pasar.

2) Inovasi Produk (X₂)

Menurut West (sarjita, 2016) inovasi produk merupakan pengenalan dan aplikasi yang disengaja dalam pekerjaan, tim kerja atau organisasi mengenai ide, proses, produk atau prosedur yang baru dalam pekerjaan, tim kerja atau organisasi, yang di rancang untuk menguntungkan pekerjaan, tim kerja atau organisasi tersebut. Menurut Wahyono (2002; 28-29) dalam penelitian Setiawan (2012) inovasi produk merupakan sesuatu yang dapat dilihat sebagai kemajuan fungsional produk, yang dapat membawa produk selangkah lebih maju dibandingkan dengan produk pesaing. Sedangkan menurut Prakosa, 2005, inovasi merupakan suatu mekanisme perusahaan untuk beradaptasi dengan lingkungan yang dinamis. Sehingga perusahaan mampu menciptakan pemikiran-pemikiran yang baru, gagasan-gagasan baru dengan menawarkan produk yang inovatif serta peningkatan pelayanan yang dapat memuaskan pelanggan.

Inovasi produk merupakan suatu proses yang memberikan solusi terhadap permasalahan yang ada atau menambahkan sebuah ide-ide yang kreatif terhadap sebuah produk. Adapun indikator dari inovasi produk menurut Lukas & Farrel (2000) yaitu:

- Perluasan lini produk
- Produk imitasi/tiruan
- Produk baru

3) **Kreativitas Pelaku usaha (X₂)**

Menurut Suryana (2003) kreativitas adalah: “Berpikir sesuatu yang baru”. “Kreativitas sebagai kemampuan untuk mengembangkan ide-ide baru dan untuk menemukan cara-cara baru dalam memecahkan persoalan dalam menghadapi peluang”. Menurut Hadiyati (2011) kreativitas adalah inisiatif terhadap suatu produk atau proses yang benar, tepat, bermanfaat dan bernilai terhadap suatu tugas yang bersifat heuristik yaitu sesuatu yang merupakan panduan, pedoman atau petunjuk yang akan menuntun kita untuk mempelajari dan menemukan suatu hal baru. Menurut (Zimmerer, 2008) kreativitas adalah kemampuan untuk mengembangkan ide-ide baru dan menemukan cara-cara baru dalam melihat masalah dan peluang sedangkan inovasi adalah kemampuan untuk menemukan solusi kreatif terhadap masalah dan peluang untuk meningkatkan atau memperkaya kehidupan.

Kreativitas pelaku usaha yaitu bagaimana seorang pebisnis atau pelaku usaha dapat menciptakan sebuah karya dalam usahanya. Adapun indikator berdasarkan penelitian Nurzaman (2017) yaitu :

- Ingin tahu
- Optimis
- mencari solusi
- berimajinasi

4) **Kinerja pemasaran (Y)**

Menurut Permadi (1998) dalam penelitian Suendoro (2010) kinerja pemasaran merupakan konsep untuk mengukur prestasi pemasaran suatu produk.

(Sugiharto,2008) dalam (Murwatiningsih,2012), mendefinisikan kinerja adalah hasil yang telah dicapai dari apa yang telah dilakukan oleh pemilik atau manajer dalam menjalankan bisnis.

Kinerja pemasaran merupakan ukuran prestasi yang diperoleh dari aktivitas proses pemasaran secara menyeluruh dari sebuah perusahaan. Adapun indikator dari kinerja pemasaran menurut ferdinand (2000) yaitu:

- volume penjualan.
- pertumbuhan pelanggan
- keuntungan laba.

E. PENELITIAN TERDAHULU

Penelitian terdahulu sangat penting sebagai dasar pijakan dalam rangka penyusunan penelitian ini. Penelitian terdahulu digunakan untuk mengetahui hasil yang telah dilakukan oleh penelitian terdahulu.

Tabel 1.1
Penelitian terdahulu

No	Nama /Tahun	Judul	Variabel	metode penelitian	Hasil penelitian	kontribusi
1	Adijati Utaminingsih / 2016	Pengaruh orientasi pasar, inovasi, dan kreativitas strategi pemasaran terhadap kinerja pemasaran pada	Orientasi Pasar, Inovasi, Kreativitas Pemasaran Strategis, Kinerja Pemasaran, <i>Rotan Handyer</i>	teknik pengambilan sampel yang digunakan dalam penelitian ini adalah teknik <i>random sampling</i> dengan cara undian dalam penelitian ini	mengungkapkan bahwa orientasi pasar, inovatif dan kreativitas pemasaran strategis berpengaruh signifikan terhadap kinerja pemasaran	Mengambil teori dari variabel inovasi, kreativitas dan orientasi pasar

- UKM *aft* semua subyek usaha kecil kerajinan UKM dalam menengah rotan di populasi *rattan* Desa dianggap *handycraft* di Teluk sama Desa Teluk Wetan, (homogen), Wetan, Welahan, dengan Welahan, Jepara demikian Jepara
- maka diberi hak yang sama menjadi sampel
- 2 Lila Pengaruh *Perform* Teknik Variabel Pengamb
Fitria orientasi *ance* analisis yang orientasi ilan
Sari / pasar dan *marketin* digunakan pasar teknik
2013 kreativita *g,* adalah mempunyai data
s *Creativit* analisis pengaruh yang
terhadap *y and* regresi linier secara parsial sama
kinerja *market* berganda,dim yang positif
pemasara *Orientat* ana dan
n *ion* sebelumnya signifikan
pedagang menggunakan terhadap
pakain Uji Asumsi variabel
jadi di klasik terlebih kinerja
pasar dahulu (Uji pemasaran
Kliwon normalitas, pada
Kabupate Uji pedagang
n Kudus Heteroskedast pakaian jadi
ALAU *isitas, Uji* di Pasar
BIN *Multikolineari* Kliwon
M A K *tas, dan Uji* Kabupaten
A S S *autokorelasi).* Kudus.
- 3 Yusri Pengaruh *Orientas* Teknik Hasil Pengamb
Priati orientasi *i Pasar,* pengambilan Penelitian ilan data
n, pasar dan *Orientas* sampel dalam terdapat yang
Djasu orientasi *i* penelitian ini pengaruh dilakukan
ro kewiraus *Kewirau* adalah positif dengan
surya, ahaan *sahaan,* menggunakan orientasi menggun
Indra terhadap *Inovasi* pasar dan akan

- suhen dra / 2017
- kinerja pemasaran dengan inovasi produk sebagai variabel intervensi (studi pada kelompok usaha bersama (KUB) gerabahan di desa bumi jaya kecamatan ciruas kabupaten serang)
- produk, Kinerja Pemasaran*
- simple random sampling. Dengan teknik pengambilan data primer melalui kuesioner dan wawancara
- orientasi kewirausahaan secara parsial terhadap inovasi produk dan inovasi produk berpengaruh positif ke kinerja pemasaran
- koesioneer dan wawancara.
- 4 Cynthia Vane Djojodobo, Hendra N. tawas / 2014
- Pengaruh orientasi kewirausahaan, inovasi produk, dan keunggulan bersaing terhadap kinerja pemasaran usaha nasi kuning di kota Manado
- orientasi, kewirausahaan, inovasi, keunggulan bersaing*
- Metode penelitian yang digunakan asosiatif. Data penelitian didasarkan pada tinjauan literatur yang relevan serta angket yang dikirim pada 47 pemilik usaha nasi kuning di kota Manado. Penelitian menggunakan
- Hasil penelitian menggaris bawahi bahwa orientasi kewirausahaan tidak berpengaruh positif dan signifikan terhadap keunggulan bersaing, inovasi produk berpengaruh positif dan
- Menggunakan teknik pengambilan data yang sama

metode sampling jenuh. Alat analisis data yang digunakan adalah analisis jalur signifikan terhadap keunggulan bersaing, orientasi kewirausahaan dan inovasi produk secara simultan berpengaruh positif dan signifikan terhadap keunggulan bersaing, dan keunggulan bersaing berpengaruh positif dan signifikan terhadap kinerja pemasaran

- 5 Masli chan, Dian Ayu Liana Dewi Analisis pengaruh kreativitas program pemasaran, hubungan dengan pelanggan terhadap inovasi produk serta marketin g perform ance, innovati on, marketin g creativit y, dan custome r relations hip Metode pengumpulan data dilakukan dengan teknik wawancara yang dilengkapi dengan kuesioner. Kuesioner digunakan sebagai panduan agar wawancara Dari pengolahan data diketahui bahwa terdapat pengaruh inovasi produk terhadap kinerja pemasaran tetapi tidak signifikan. Hal ini Menggun akan teknik pengumpul an data yang sama \yaitu dengan teknik wawanca ra di lengkapi dengan penyebar

pengaruhnya terhadap kinerja pemasaran (Studi kasus pada UKM pengolahan kayu di kabupaten Rembang)

lebih terstruktur dan terstandar

menunjukkan bahwa inovasi produk hanya bisa berpengaruh langsung pada peningkatan kinerja pemasaran usaha kecil dan menengah pengolahan yang ada di kabupaten Rembang kalau ada kreativitas program pemasaran dan hubungan dengan pelanggan.

- 6 Susi Faktor- Kinerja Penelitian ini Hasil Menggunakan
 Rahm faktor pemasar Penelitian menggunakan penelitian akan
 awati, yang an,SEM, metode menunjukkan teknik
 Darso memenga UMKM deskriptif bahwa pengolahan
 no, ruhi dengan teknik karakteristik data
 Nuni kinerja survei. pemilihan dan
 ng pemasara Pemilihan mempengaruhi analisis
 Setyo n pada lokasi penelitian pasar secara sama
 wati/ usaha mikro dilakukan positif.
 2019 kecil dan mengapa Orientasi pasar dan
 h pangan h penelitian ini inovasi

- olahan di kota Surakarta menggunakan metode 50 responden yang merupakan pemilik UMKM pangan olahan. produk masing-masing berpengaruh positif terhadap kinerja pemasaran, sedangkan orientasi kewirausahaan tidak berpengaruh terhadap kinerja pemasaran.
- 7 Nurul Akromiah, Vita Fibriyani /2018 pengaruh orientasi wirausaha dan orientasi pasar terhadap kinerja usaha mikro kota pasuruan. Orientasi wirausaha, orientasi pasar, kinerja usaha mikro. Data yang digunakan dalam penelitian ini adalah data sekunder dan primer. data sekunder meliputi data jumlah usaha mikro di kota Pasuruan, sedangkan data primer meliputi data hasil wawancara dari responden yang berkaitan dengan peran Hasil penelitian menunjukkan bahwa orientasi pasar menunjukkan bahwa orientasi pasar mempunyai pengaruh signifikan dan positif sebesar 0.000 sedangkan orientasi wirausaha tidak memberikan pengaruh yang Mengambil teori dari variabel orientasi pasar

kewirausahaan dan kompetensi sumber daya manusia pada kinerja usaha mikro di kota Pasuruan. Wawancara dilakukan dengan menggunakan alat bantu kuesioner.

- 8 Irfanu Peningkatan Kompetitive Metode Hasil
 nnisa' tan tive penelitian penelitian
 Tsalit kinerja advanta adalah seluruh menunjukkan
 s pemsaran ge, pelaku *home* bahwa
 Harta melalui innovati *industry* peningkatan
 nty / optimalis on, pengolah kinerja
 2013 asi entrepre bandeng pemasaran di
 keunggulan neurial Presto di pengaruhi
 an orientati Sentral IKM oleh inovasi
 bersaing on, Bandeng dan orientasi
 marketin Presto kewirausahaan
 g kelurahan n secara
 perform Krobokan di langsung
 ance. kota melalui
 Semarang keunggulan
 yang yang bersaing..
 berjumlah 20
 unit usaha.
 Dikarenakan
 jumlah IKM
 hanya
 berjumlah 20
 unit usaha
 /*home*

industry,
 maka
 keseluruhan
 unit usaha
 tersebut di
 jadikan
 responden.
 Responden
 yang di
 maksud
 adalah
 pemilik usaha
 dan seluruh
 tenaga kerja
 yang dimiliki.

- 9 Gita Analisis Inovasi Teknik Kami Mengga
 Sugiy kinerja produk, sampling menemukan mbi teori
 arti/ pemasara orientasi berdasarkan pengaruh dari
 2016 n usaha pasar, purposive positif antara inovasi
 kecil keunggu sampling. orientasi produk
 menengah dan Sampel yang pasar dengan dan
 batik di bersaing di ambil keunggulan kinerja
 Provinsi dan sebanyak 115 bersaing pemasara
 Jawa kinerja responden (hipotesis n
 Tengah. pemasar usaha kecil kedua). Hasil
 an. menengah batik do yan ami olah
 Provinsi Jawa dengan ditunjukkan
 Tengah. Data parameter
 dalam estimasi
 penelitian ini 0,716 dengan
 diperoleh nilai
 dengan cara CR=2,675
 wawancara.pe atau
 ngumpulan C.R>2,00
 data dengan dengan taraf
 menggunakan signifikansi
 kombinasi 0,05(5%),
 pertanyaan dibuktikan

			terbuka dan pertanyaan tertutup yang diberikan kepada responden.	dan pula nilai probabilitas <0,05. Dengan demikian hipotesis ketiga diterima.		
10	Fajrin amirulloh, Drs. Wahyu Hidayat, M.Si. /2017	Pengaruh orientasi pasar, kewirausahaan, dan inovasi terhadap kinerja pemasaran (studi kasus pada UMKM kerajinan logam di Kab. Tegal	Market orientation, entrepreneurial orientation, innovation, marketing performance, Metal Craft SMEs Tegal Regency	Penelitian ini menggunakan metode kuantitatif. Jenis penelitian yang digunakan dalam penelitian ini adalah <i>explanatory research</i> yaitu penelitian yang bermaksud menyoroti hubungan variabel-variabel penelitian kemudian menguji hipotesis yang telah dirumuskan sebelumnya (Sugiyono, 2006:10). Populasi dalam	Dalam sebuah penelitian, untuk memperoleh hasil penelitian yang valid dan reliable, maka diperlukan instrument yang valid dan reliabel. Valid berarti instrument tersebut dapat digunakan untuk mengukur apa saja yang seharusnya diukur. Reliabel berarti jika instrument tersebut digunakan beberapa kali untuk	Menggunakan metode penelitian kuantitatif

penelitian ini mengukur adalah objek yang Pemilik sama akan UMKM menghasilkan Kerajinan n data yang Logam di sama pula. Kabupaten Untuk itu Tegal yang diadakan uji keseluruhannya validitas dan a berjumlah reliabilitas 40 orang. pada alat Teknik ukur yang pemilihan akan sampel yang digunakan digunakan dalam penelitian. penelitian ini Hasil dari adalah semua *Probability* variabel *sampling* (variabel yakni teknik orientasi pengambilan pasar, sampel yang variabel memberikan orientasi peluang / kewirausahaan, inovasi kesempatan n, inovasi yang sama dan variabel bagi setiap kinerja anggota pemasaran) populasi dengan hasil untuk dipilih semua valid menjadi dan reliabel sampel

- | | | | | | | |
|-----------|--------------------------|---|---|--|--|---|
| 11 | Khaiz Pram baudy, Miguna | Pengaruh orientasi pasar dan inovasi terhadap kinerja | Inovasi, kinerja pemasar an dan orientasi pasar | Metode pengumpulan data menggunakan kuesioner berskala | Hasil penelitian menunjukkan bahwa orientasi pasar | Menggunkan akan metode pengumpulan datang |
|-----------|--------------------------|---|---|--|--|---|

Astuti / 2019 pemasaran UMKM kuliner

lokert dengan jawaban nilai I sampai dengan 5 . teknik penentuan sampel menggunakan metode non probability sampling. Teknik analisis yang digunakan adalah partial *least square*.

memiliki pengaruh yang signifikan terhadap kinerja pemasaran umkm kuliner, inovasi memiliki pengaruh yang signifikan terhadap kinerja pemasaran pada umkm kuliner, penelitian ini memiliki keterbatasan dalam jumlah variabel.

- 12** Goksel Yalcinkaya, Roger J Calantone, David A. Griffith
- Suatu pemeriksaan eksplorasi, dan kemampuan inovasi, eksploitasi, implikasi untuk inovasi produk dan kinerja
- Eksplorasi, eksploitasi, implikasi, inovasi produk, dan kinerja pemasaran.
- Hubungan bertiori, penulis menggunakan survei terhadap 111 importir AS, menunjukkan bahwa sumber daya pemasaran memengaruhi pengembangan kemampuan eksplorasi.
- Penulis menemukan bahwa kemampuan eksploitasi secara negatif berhubungan dengan tingkat inovasi produk, kemampuan eksploritas secara positif
- Mengambil teori dari variabel kinerja pemasaran

pasar

memengaruhi
i tingkat
inovasi
produk dan
kinerja pasar.

F. TUJUAN DAN MANFAAT PENULISAN

1. Tujuan Penulisan

Berdasarkan rumusan masalah di atas, maka tujuan penelitian yang ingin dicapai adalah sebagai berikut:

- a. Untuk mengetahui apakah orientasi, inovasi, dan kreativitas pelaku usaha berpengaruh secara simultan terhadap kinerja pemasaran UMKM.
- b. Untuk mengetahui apakah orientasi pasar berpengaruh terhadap kinerja pemasaran UMKM.
- c. Untuk mengetahui apakah inovasi produk berpengaruh terhadap kinerja pemasaran UMKM.
- d. Untuk mengetahui apakah kreativitas pelaku usaha berpengaruh terhadap kinerja pemasaran UMKM.

2. Manfaat Penulisan

a. Perusahaan


Sebagai tambahan informasi dan bahan pertimbangan dalam pengambilan keputusan dan dalam hal penetapan kebijakan tentang pengembangan strategi dimasa yang akan datang.

b. Akademisi

Dapat menambah kepustakaan dalam bidang ilmu pengetahuan khususnya dibidang ekonomi dan sebagai bahan rujukan untuk penelitian selanjutnya.

c. Peneliti

Menambah wawasan dan pengetahuan peneliti dibidang Usaha Mikro Kecil Menengah (UMKM).



BAB II

TINJAUAN PUSTAKA

A. TEORI PEMASARAN

Pengertian pemasaran menurut perixwstilihan, berasal dari kata “ pasar” yang artinya tempat terjadinya pertemuan transaksi jual beli atau tempat bertemunya penjual dan pembeli. Kondisi dinamika masyarakat dan desakan ekonomi, maka dikenal istilah “pemasaran” yang berarti melakukan suatu aktivitas penjualan dan pembelian suatu produk atau jasa, didasari oleh kepentingan atau keinginan untuk membeli atau menjual.

Dasar pengertian ini yang melahirkan teori pemasaran yang dikemukakan oleh Kotler (2000), sebagai teori pasar. Kotler selanjutnya memberikan batasan bahwa teori pasar memiliki dua dimensi yaitu dimensi sosial dan dimensi ekonomi. Dimensi sosial yaitu terjadinya kegiatan transaksi atas dasar suka sama suka. Dan dimensi ekonomi yaitu terjadinya keuntungan dari kegiatan transaksi yang saling memberikan kepuasan.

Tinjauan ekonomi, istilah pemasaran menurut Saladin merupakan aktivitas penjualan suatu produk atau jasa yang dapat diterima atau dibeli oleh pembeli karena produk atau jasa tersebut bermanfaat bagi pembeli dan menguntungkan bagi penjual. Dikatakan bahwa pemasaran melibatkan dua unsur yang berkenaan, yaitu adanya permintaan (*demand*) dan penawaran (*supply*). Dasar ini mengacu pada teori permintaan dan penawaran. Teori permintaan dan penawaran menurut

Douglas dalam Saladin yaitu bahwa permintaan meningkat apabila produksi kurang dan penawaran meningkat apabila produksi banyak atau berlimpah. Dasar inilah yang menjadi acuan terjadinya transaksi dalam kegiatan pemasaran.

Dibuktikan dari banyaknya definisi pemasaran menurut para ahli yang berbeda-beda, baik dari segi konseptual maupun dari persepsi atau penafsiran, namun semuanya bergantung dari sudut mana tinjauan pemasaran tersebut, akan tetapi pada akhirnya mempunyai tujuan yang sama. Umumnya para ahli pemasaran berpendapat bahwa kegiatan pemasaran tidak hanya bertujuan bagaimana menjual barang dan jasa atau memindahkan hak milik dari produsen ke pelanggan akhir, akan tetapi pemasaran merupakan suatu usaha terpadu untuk mengembangkan rencana strategis yang diarahkan pada usaha bagaimana memuaskan kebutuhan dan keinginan pembeli guna mendapatkan penjualan yang dapat menghasilkan keuntungan yang diharapkan.

B. USAHA MIKRO KECIL MENENGAH (UMKM)

UMKM adalah kumpulan perusahaan, yang heterogen dalam ukuran dan sifat, dimana apabila dipergunakan secara bersama akan mempunyai partisipasi langsung dan tidak langsung yang signifikan dalam produksi nasional, penyerapan tenaga kerja dan penciptaan lapangan kerja (Kuwayama, 2001). Usaha Kecil Menengah (UKM) merupakan sebuah istilah yang mengacu pada usaha berskala kecil yang memiliki kekayaan bersih maksimal sekitar Rp 200.000.000, belum termasuk tanah dan bangunan. UKM merupakan salah satu contoh dari badan usaha perseorangan dimana didirikan dan dimiliki oleh satu orang saja. Menurut Keppres RI No. 99 tahun 1998, UKM merupakan kegiatan ekonomi rakyat

berskala kecil dimana tipe bidang usahanya bersifat heterogen serta perlu dilindungi oleh pemerintah untuk mencegah persaingan yang tidak sehat. (P.U.P.U.K perkumpulan untuk peningkatan usaha kecil, *the association advancement of small business*). Selain itu terdapat karakteristik lain tentang UMKM yaitu:

a. Usaha Mikro

- 1) Jenis barang/komoditi usahanya tidak selalu tetap, sewaktu-waktu dapat berganti.
- 2) Tempat usahanya tidak selalu menetap, sewaktu-waktu dapat pindah.
- 3) Belum melakukan administrasi keuangan yang sederhana sekalipun, dan tidak memisahkan keuangan keluarga dengan keuangan usaha.
- 4) Sumber daya manusianya (pengusahanya) belum memiliki jiwa wirausahayang memadai.
- 5) Tingkat pendidikan rata-rata relatif sangat rendah.
- 6) Umumnya belum akses kepada perbankan, namun sebagian sudah akses ke lembaga keuangan non bank.
- 7) Umumnya tidak memiliki izin usaha atau persyaratan legalitas lainnya termasuk NPWP.

b. Kriteria Usaha Kecil

1. Jenis barang/komoditi yang diusahakan umumnya sudah tetap tidak gampang berubah.

2. Lokasi/tempat usaha umumnya sudah menetap tidak berpindah-pindah.
3. Pada umumnya sudah melakukan administrasi keuangan walau masih sederhana, keuangan perusahaan sudah mulai dipisahkan dengan keuangan keluarga, sudah membuat neraca usaha.
4. Sudah memiliki izin usaha dan persyaratan legalitas lainnya termasuk NPWP.
5. Sumberdaya manusia (pengusaha) memiliki pengalaman dalam berwirasaha.
6. Sebagian sudah akses ke perbankan dalam keperluan modal.
7. Sebagian besar belum dapat membuat manajemen usaha dengan baik seperti *business planning*.

c. Usaha Menengah

1. Telah melakukan manajemen keuangan dengan menerapkan sistem akuntansi dengan teratur, sehingga memudahkan untuk auditing dan penilaian atau pemeriksaan termasuk oleh perbankan.
2. Telah melakukan aturan atau pengelolaan dan organisasi perburuhan, telah ada Jam sostek, pemeliharaan kesehatan.
3. Sudah memiliki segala persyaratan legalitas antara lain izin tetangga, izin usaha, izin tempat, NPWP, dan upaya pengelolaan lingkungan.
4. Sudah akses kepada sumber-sumber pendanaan perbankan.

5. Pada umumnya telah memiliki sumber daya manusia yang terlatih dan terdidik.

3. Wirausaha Dalam pandangan Islam

Pengertian wiraswasta atau wirausaha adalah orang yang berani membuka lapangan pekerjaan dengan kekuatan sendiri, yang pada gilirannya tidak saja menguntungkan dirinya sendiri tetapi juga menguntungkan masyarakat karena dapat menyerap tenaga kerja yang memerlukan pekerjaan (Ma`ruf Abdullah, wirausaha berbasis syariah, 2011:1). Sejarah Islam telah mencatat bahwa *Entrepreneurship* telah dimulai sejak lama, pada masa Adam AS. Dimana salah satu anaknya Habil berwirausaha dengan bercocok tanam dan Qobil berwirausaha dengan menggembala hewan ternak. Banyak sejarah nabi yang menyebutkan mereka beraktivitas di kewirausahaan, sebagian dari mereka berwirausaha di sektor pertanian, peternakan, kerajinan dan bisnis perdagangan. Contoh yang paling nyata adalah Nabi Muhammad SAW, awalnya beliau terlibat di bisnis dengan memelihara dan menjual domba, kemudian membantu bisnis pamannya dan akhirnya memimpin bisnis saidatin khadijah.

Dalam pandangan Islam, bekerja dan berusaha termasuk berwirausaha dapat dikatakan merupakan bagian yang tidak terpisahkan dari kehidupan manusia, karena bekerja dan berwirausaha merupakan salah satu tugas manusia sebagai khalifah fil Ardh. Allah memberikan kepercayaan kepada manusia untuk menjadi khalifah di bumi ini bukan hanya semata-mata memikirkan perkara akhirat saja, tetapi manusia diberi tanggung jawab oleh Allah SWT untuk menjaga dan mengelola apa yang telah Allah rizkikan kepada mereka untuk memenuhi

kebutuhannya melalui beberapa usaha, salah satunya dengan *entrepreneurship* yakni berwirausaha. Selain itu, islam menetapkan kerja (amal) sebagai kewajiban yang harus dilaksanakan oleh setiap orang sesuai dengan kapasitas dan kemampuan dirinya bukan hanya sebatas itu, islam juga telah mengangkat kerja (amal) pada level kewajiban dengan menyebutkan kerja (amal) itu secara konsisten sebanyak 50 kali yang digandengkan dengan iman, *alladzina amanu wa „amilual-shalihah* (Ma`ruf Abdullah, wirausaha berbasis syariah, 2011 hal. 3-11). Terdapat beberapa ayat Al-Qur`an maupun Hadis yang dapat menjadi rujukan pesan tentang semangat bekerja mencari rezki.

Firman Allah dalam surat Al-Qashash:77

وَأَبْتَغِ فِي مَا آتَاكَ اللَّهُ الدَّارَ الْآخِرَةَ وَلَا تَنْسَ نَصِيبَكَ مِنَ الدُّنْيَا
وَأَحْسِنْ كَمَا أَحْسَنَ اللَّهُ إِلَيْكَ وَلَا تَبْغِ الْفَسَادَ فِي الْأَرْضِ إِنَّ اللَّهَ لَا يُحِبُّ
الْمُفْسِدِينَ ﴿٧٧﴾

Terjemahnya:

“Dan carilah pada apa yang Telah dianugerahkan Allah kepadamu (kebahagiaan) negeri akhirat, dan janganlah kamu melupakan bahagianmu dari (kenikmatan) duniawi dan berbuat baiklah (kepada orang lain) sebagaimana Allah Telah berbuat baik, kepadamu, dan janganlah kamu berbuat kerusakan di (muka) bumi. Sesungguhnya Allah tidak menyukai orang-orang yang berbuat kerusakan”

Maksud ayat diatas yaitu hidup duniawi dan ukhrawi merupakan satu kesatuan. Dunia adalah tempat menanam dan akhirat adalah tempat menuai. Segala sesuatu yang kita tanam selama ini di dunia, akan kita peroleh buahnya di akhirat kelak. Islam pada hakikatnya tidak mengenal amal dunia dan akhirat. Ayat

di atas juga menggaris bawahi pentingnya mengarahkan pandangan kepada akhirat sebagai tujuan dan keadan dunia sebagai sarana untuk mencapai tujuan.

Adapun hadist yang Dari Ashim bin Ubaidillah, dari Salim, dari bapaknya, dia berkata, Rasulullah SAW. telah bersabda:

عن عاصم بن عبد الله ، عن سالم ، عن أبيه ، قال : قال رسول الله صلى الله عليه وسلم : (إن الله يحب المؤمن المحترف) وفي رواية ابن عبدان : (لشاب المحترف) . (أخرجه البيهقي)

Artinya:

“sesungguhnya Allah mencintai seorang mukmin yang berkarya/ bekerja keras.” Dan di dalam riwayat Ibnu Abdan, “pemuda yang berkarya/ bekerja keras.” (H.R. Baihaqy)

C. ORIENTASI PASAR

Orientasi adalah peninjauan untuk menentukan sikap (arah, tempat, dan sebagainya) yang tepat dan benar serta pandangan yang mendasari pikiran, perhatian atau kecenderungan (Sumber: Eko sujatmiko, kamus IPS, Surakarta: Aksara Sinergi Media Cetakan I, 2014 halaman 216). Sedangkan kewirausahaan adalah suatu disiplin ilmu yang mempelajari tentang nilai, kemampuan, dan perilaku seseorang dalam menghadapi tantangan hidup dan cara memperoleh peluang dengan berbagai resiko yang mungkin dihadapinya. Suryana (2013:2) Sedangkan menurut Thomas W. Zimmerer (1996) dalam Suryana dkk. (2011:1) mengatakan kewirausahaan adalah hasil dari suatu disiplin serta proses sistematis penerapan kreativitas dan inovasi dalam memenuhi kebutuhan dan peluang di pasar. Inti dari kewirausahaan adalah kemampuan untuk menciptakan sesuatu yang baru dan berbeda (*created newand different*). Melalui berpikir kreatif dan

bertindak inovatif untuk menciptakan peluang. Kewirausahaan pada dasarnya adalah semangat, sikap, perilaku dan kemampuan seseorang dalam menangani usaha dan atau kegiatan yang mengarah pada upaya mencari, menciptakan, menerapkan cara kerja, teknologi dan produk baru dengan meningkatkan efisiensi dalam rangka memberikan pelayanan yang lebih baik atau memperoleh keuntungan yang besar.

D. INOVASI PRODUK

1. Pengertian inovasi produk

Larsen, P and Lewis, A, (2007) menyatakan bahwa salah satu karakter yang sangat penting dari wirausahawan adalah kemampuannya berinovasi. Tanpa adanya inovasi perusahaan tidak akan dapat bertahan lama. Hal ini disebabkan kebutuhan, keinginan, dan permintaan pelanggan berubah-ubah. Pelanggan tidak selamanya akan mengkonsumsi produk yang sama. Pelanggan akan mencari produk lain dari perusahaan lain yang dirasakan dapat memuaskan kebutuhan mereka. Untuk itulah diperlukan adanya inovasi terus menerus jika perusahaan ingin berlangsung lebih lanjut dan tetap berdiri dengan usahanya. Selain Perusahaan yang terus melakukan inovasi terhadap produknya adalah perusahaan yang telah siap menghadapi persaingan dengan produk yang unggul. Semakin banyak inovasi produk yang dilakukan oleh perusahaan, semakin tinggi tingkat keunggulan bersaing perusahaan tersebut. Pada dasarnya, inovasi dalam dunia bisnis tercipta dari berbagai hal, antara lain: persaingan yang sangat ketat, produk yang sejenis banyak yang meniru, sistem yang digunakan belum efisien,

pendapatan yang stabil atau tidak ada peningkatan, dan juga bisa tercipta karena tuntutan kebutuhan dan selera konsumen yang terus berubah mengikuti jaman.

Kebutuhan dan selera konsumen akan suatu barang atau jasa selalu berubah mengikuti perkembangan jaman dan teknologi. Namun seiring dengan perkembangan yang terjadi, pengertian inovasi dipandang sebagai mekanisme perusahaan dalam beradaptasi dengan lingkungannya yang dinamis. Perubahan-perubahan yang terjadi dalam lingkungan bisnis telah memaksa perusahaan untuk mampu menciptakan pemikiran-pemikiran baru, gagasan-gagasan baru, dan menawarkan produk inovatif yang bertujuan untuk dapat memiliki keunggulan bersaing pada produknya, dalam rangka meningkatkan kinerja pemasaran. Seperti yang dinyatakan oleh Ginanjar (2010), bagi Usaha Kecil dan Menengah (UKM), keberhasilan dalam pengembangan inovasi produk baru berarti UKM tersebut selangkah lebih maju dibanding dengan pesaingnya.

2. Pentingnya Melakukan Inovasi Produk

Keeh, et.al (2007) menjelaskan inovasi sangat penting karena terdapat alasan berikut:

- a. Teknologi berubah sangat cepat seiring adanya produk baru, proses dan layanan baru dari pesaing, dan ini mendorong *entrepreneur* untuk bersaing dan sukses. Yang harus dilakukan adalah menyesuaikan diri dengan inovasi teknologi baru.
- b. Efek perubahan lingkungan terhadap siklus hidup produk semakin pendek yang artinya bahwa produk atau layanan lama harus digantikan

dengan yang baru dalam waktu cepat, dan ini bisa terjadi karena ada pemikiran kreatif yang menimbulkan inovasi.

- c. Konsumen saat ini lebih pintar dan menuntut pemenuhan kebutuhan Harapan dalam pemenuhan kebutuhan mengharap lebih dalam hal kualitas, pembaruan, dan harga. Oleh karena itu skill inovatif dibutuhkan untuk memuaskan kebutuhan konsumen sekaligus mempertahankan konsumen sebagai pelanggan.
- d. Dengan pasar dan teknologi yang berubah sangat cepat, ide yang bagus dapat semakin mudah ditiru, dan ini membutuhkan metode penggunaan produk, proses yang baru dan lebih baik, dan layanan yang lebih cepat secara kontinue.
- e. Inovasi bisa menghasilkan pertumbuhan lebih cepat, meningkatkan segmen pasar, dan menciptakan posisi korporat yang lebih baik.

3. Indikator Inovasi Produk

Lucas & Farrel (2000) mendefenisikan bahwa inovasi sebagai proses dalam membawa teknologi yang baru untuk ditanggap. Inovasi dapat dipisahkan menjadi 3 indikator, yaitu:

a. Perluasan Lini Produk

Lukas dan Ferrel (2000:240) perluasan lini produk merupakan produk yang masih familiar bagi organisasi bisnis tetapi baru bagi pasar. Saladin (2003) Perluasan lini produk adalah usaha yang dilakukan perusahaan untuk menambah produk baru yang memiliki hubungan yang erat karena memiliki fungsi serupa, dijual pada kelompok konsumen yang sama, dipasarkan melalui saluran distribusi

yang sama dengan skala harga jual tertentu. *Line Extension*/Perluasan Lini Produk menggunakan nama merek yang sudah dikenal oleh konsumen untuk memperkenalkan tambahan variasi seperti rasa baru, warna, ukuran kemasan dan sebagainya pada suatu kategori produk dengan nama merek yang sama. Perusahaan dapat memperluas lini produk yang ditawarkan dipasar melalui program pengembangan produk dengan dua alternatif utama yaitu Perluasan lini produk secara vertikal, yaitu menambah suatu produk baru pada tingkatan harga yang berbeda sedangkan perluasan lini produk secara horizontal, yaitu menambah suatu produk baru dengan karakteristik berbeda pada tingkat harga relatif sama. Kotler (2000) Perluasan lini dapat dilakukan para pelaku usaha dengan cara menambahkan varian baru pada produk mereka. Hal ini sengaja dilakukan untuk memperluas target pasar yang mereka bidik dan menguatkan merek tersebut di kalangan masyarakat luas.

b. Produk Tiruan/Imitasi

Imitasi berasal dari bahas inggris, imitation yang artinya tiruan atau peniruan. Lukas dan Ferrel (2000:240) produk tiruan merupakan produk yang dianggap baru oleh bisnis tetapi familiar dengan pasar. Faktor imitasi mempunyai peran yang sangat penting dalam prosesi interaksi. Tindakan meniru dilakukan dengan belajar dan mengikuti perbuatan oranglain yang menarik perhatiannya. Gerungan (1966:36) Imitasi tidak berlangsung secara otomatis melainkan dipengaruhi oleh sikap menerima dan mengagumi terhadap apa yang diimitasi. Hariyanto (2011) Imitasi merupakan suatu tindakan sosial seseorang untuk meniru sikap, tindakan, atau tingkah laku orang lain.

c. Produk Baru

Lukas dan Ferrel (2000:240) produk baru merupakan produk yang dianggap baru baik oleh bisnis maupun pasar. Gary Armstrong (1997) Produk baru adalah produk asli, hasil pengembangan produk, modifikasi produk, dan merek baru yang di kembangkan perusahaan melalui upaya penelitian dan pengembangannya sendiri. Fandy Tjiptono (1997) mengartikan produk baru dapat meliputi produk orisinil, produk yang di sempurnakan, produk yang di modifikasi, serta merek baru yang di kembangkan melalui usaha riset dan pengembangan. Sedangkan Irawan dan Basu Swastha DH (2000) dalam bukunya Manajemen pemasaran modern menyatakan bahwa produk baru dapat didefinisikan sebagai barang dan jasa yang pada pokoknya berbeda dengan produk yang telah dipasarkan oleh sebuah perusahaan

E. KREATIVITAS PELAKU USAHA

Kreativitas memahami kreativitas (daya modal) akan memrikan daya yang kuat untuk membuat modul atau perangkat tentang kewirausahaan. Perang sentral dalam kewirausahaan adalah adanya kemampuan yang kuat untuk menciptakan (*to create or to innovate*) sesuatu yang baru, misalnya: sebuah organisasi baru, padangan baru tentang pasar, nilai *corporate* baru, peroses-peoses manufacture yang baru, produk-produk dan jasa-jasa baru, cara-cara baru dalam mengelolah sesuatu., cara-cara baru dalam mengambil keputusan.

Suryana (2003:10) menyatakan bahwa kreativitas adalah “berfikir sesuatu yang baru”. “ kreativitas sebagai kemampuan untuk mengembangkan ide-ide

barudan untuk menemukan cara-cara baru memecahkan persoalan dalam menghadapi peluang”.

Kreativitas adalah inisiatif terhadap suatu produk atau proses yang bermanfaat, benar, tepat, dan bernilai terhadap suatu tugas yang lebih bersifat *heuristic* yaitu sesuatu yang merupakan pedoman, petunjuk, atau panduan yang tidak lengkap yang akan menuntun kita untuk mengerti, mempelajari, atau menemukan sesuatu yang baru. Atribut orang yang kreatif adalah : terbuka terhadap pengalaman, suka memperhatikan melihat sesuatu dengan cara yang tidak biasa, kesungguhan, menerima dan merekonsiliasi sesuatu yang bertentangan, toleransi terhadap sesuatu yang tidak jelas, independen dalam mengambil keputusan, berpikir dan bertindak, memerlukan dan meng-asumsikan otonomi, percaya diri, tidak menjadi subjek dari standar dan kendali kelompok, rela mengambil resiko yang diperhitungkan, gigih, sensitif terhadap permasalahan, lancar-kemampuan untuk men-generik ide-ide yang banyak, fleksibel keaslian, responsif terhadap perasaan, terbuka terhadap feno-mena yang belum jelas, motivasi, bebas dari rasa takut gagal, berpikir dalam imajinasi, selektif.

Kreativitas merupakan suatu topik yang relevan tidak hanya bagi wirausaha yang baru memulai, tetapi juga bagi bisnis dan kegiatan bisnis pada umumnya. Kretivitas merupakan sumber penting dalam pen-ciptaan daya saing untuk semua organisasi yang peduli terhadap *growth* (pertumbuhan) dan *change* (perubahan).

- a. *Roe* dalam *Frinces* (2004) menyatakan bahwa syarat-syarat orang yang kreatif yaitu: Keterbukaan terhadap pengalaman (*openness to experience*).

- b. Pengamatan melihat dengan cara yang biasa di-lakukan (*observance seeing things in unusual ways*).
- c. Keinginan (*curiosity*) Toleransi terhadap ambiguitas (*tolerance of apporites*)
- d. Kemandirian dalam penilaian, pikiran dan tindakan (*independence in judgement, thought and action*)
- e. Memerlukan dan menerima otonomi (*needing and assuming autonomy*)
- f. Kepercayaan terhadap diri sendiri (*self-reliance*)
- g. Tidak sedang tunduk pada pengawasan kelompok (*not being subject to group standart and control*).
- h. Ketersediaan untuk mengambil resiko yang diperhitungkan (*willing to take calculated risks*).

F. KINERJA PEMASARAN

Keats (1998) mengatakan kinerja pemasaran juga dikatakan sebagai kemampuan organisasi untuk mentransformasikan diri dalam menghadapi tantangan dari lingkungan dengan perspektif jangka panjang. Penilaian kinerja menjadi bagian dari upaya perusahaan dalam melihat kesesuaian strategi yang diterapkannya dalam menghadapi perubahan-perubahan lingkungan. Lingkungan memang telah menjadi bagian penting dari perusahaan dan merupakan hal yang sulit untuk dirubah oleh perusahaan tersebut. Perusahaan hanya dapat mengenalinya untuk kemudian mengelola dengan baik sehingga dapat memberi manfaat bagi perusahaan.

Kinerja pemasaran merupakan konstruk yang umum digunakan untuk mengukur dampak penerapan strategi perusahaan. Namun demikian, masalah pengukuran kinerja menjadi permasalahan dan perdebatan klasik karena sebagai sebuah konstruk, kinerja pemasaran bersifat multidimensional yang mana di dalamnya termuat beragam tujuan dan tipe organisasi. Oleh karena itu kinerja sebaiknya diukur dengan menggunakan berbagai kriteria pengukuran sekaligus (*multiple measurement*).

Kinerja merupakan cerminan tingkat keberhasilan suatu usaha yang dilakukan baik oleh perseorangan, kelompok, organisasi atau perusahaan. Pengertian kinerja sudah banyak didefinisikan oleh para peneliti di antaranya adalah (Sugiharto, 2008) dalam (Murwatiningsih, 2012), mendefinisikan kinerja adalah hasil yang telah dicapai dari apa yang telah dilakukan oleh pemilik atau manajer dalam menjalankan bisnis. Kinerja pemasaran dapat diukur dengan menggunakan pertumbuhan penjualan, pertumbuhan pelanggan dan keberhasilan produk. Kinerja pemasaran menurut Permadi (1998) dalam penelitian Suedro (2010) kinerja pemasaran merupakan konsep untuk mengukur prestasi pemasaran suatu produk. Sedangkan fungsi pemasaran sendiri merupakan salah satu aktivitas yang dilakukan perusahaan yang menjual produk barang atau jasa. Bagi seorang tenaga kerja penjualan kinerja dihasilkan sebagai akibat dari keagresifan tenaga penjualan mendekati dan melayani dengan baik pelanggannya (Ferdinand Augusty, 2004, Sapiro dan Weitz, 1990 dalam penelitian Widodo 2008).

Kinerja pemasaran adalah suatu ukuran prestasi yang diperoleh dari proses aktivitas pemasaran secara menyeluruh bagi suatu perusahaan (Best dalam

Haryani, 2015). Ukuran ini menjadi salah satu indikasi yang menggambarkan maju tidaknya suatu perusahaan. Faktor yang sering digunakan untuk mengukur dampak dari strategi yang digunakan oleh suatu perusahaan adalah kinerja pemasaran (Ferdinand dalam Nur'aini, 2013). Menurut Kohli dan Jaworski (dalam Soehadi, 2012 hlm.12) menyatakan Orientasi pasar dapat didefinisikan sebagai suatu aktivitas pencarian informasi pasar, termasuk kebutuhan konsumen sekarang dan yang akan datang. Tujuan dari orientasi pasar adalah menciptakan suatu organisasi yang sensitif terhadap perubahan pasar. Dengan adanya sensitifitas dapat menciptakan suatu nilai yang sesuai kebutuhan targetnya.

Orientasi pasar terhadap kinerja pemasaran Menurut Naaver dan Slater (Gradisty 2016) mendefinisikan orientasi pasar sebagai budaya paling efektif dalam menciptakan perilaku penting untuk menciptakan nilai unggul bagi pembeli serta kinerja dalam bisnis. Dari definisi tersebut dapat disimpulkan bahwa dampak yang ditimbulkan dari bisnis yang berorientasi pada pasar adalah tingkat kinerja dari bisnis tersebut. Menurut Rossa Amalia Fatmawaati (2016), hasil peneliti menunjukkan bahwa terdapat pengaruh orientasi pasar terhadap kinerja pemasaran. Orientasi pasar mencerminkan kompetensi dalam memahami pelanggan, karena itu mempunyai peluang memberi kepuasan pada pelanggan sama halnya dengan kemampuannya dalam mengenali gerak gerik pesaing. Inovasi terhadap kinerja pemasaran menurut West (Sarjita, 2016) inovasi merupakan pelanggan dan aplikasi yang disengaja dalam pekerjaan, tim kerja atau organisasi mengenai ide, proses, produk atau prosedur yang baru dalam

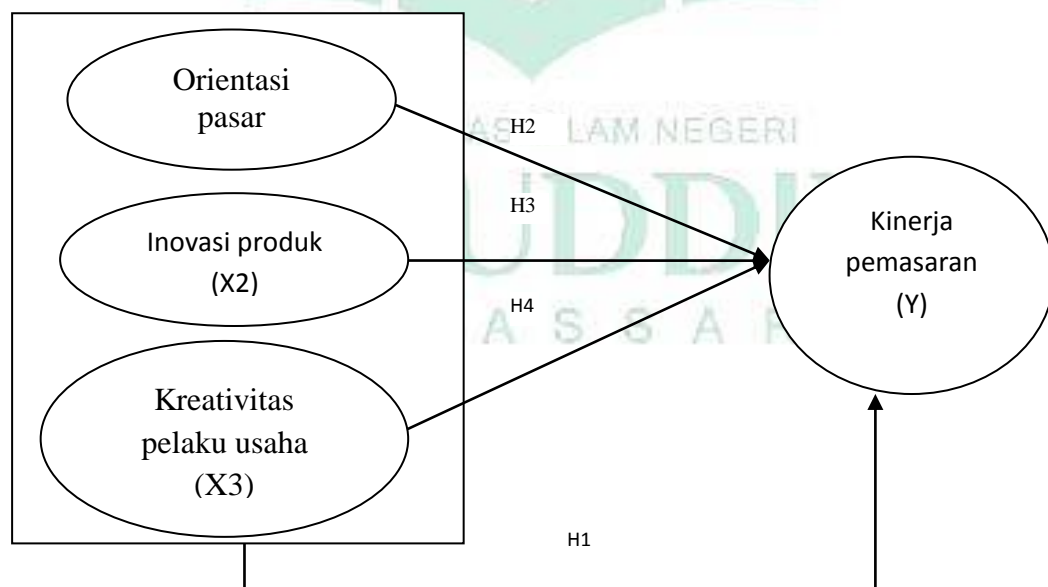
pekerjaan, tim kerja atau organisasi tersebut. Dari defenisi tersebut dapat disimpulkan bahwa inovasi dirancang untuk memberikan sebuah keuntungan dari perusahaan tersebut yang berarti inovasi tersebut berpengaruh terhadap kinerja pemasaran perusahaan tersebut.

G. KERANGKA PIKIR

Berdasarkan judul penelitian ini adalah “*pengaruh orientasi pasar, inovasi dan kreativitas pelaku usaha terhadap kinerja pemasaran pada UKM kuliner (studi kasus di kota Makassar).*”. Maka variabel X_1 adalah *orientasi pasar*, variabel X_2 adalah *inovasi*, dan variabel X_3 adalah *kreativitas pelaku usaha*. Dan variabel Y adalah *kinerja pemasaran*

Berdasarkan uraian di atas maka kerangka pikir untuk menggambarkan variabel di atas adalah sebagai berikut.

Gambar 2.1
Karangka Pikir



BAB III

METODE PENELITIAN

A. JENIS PENELITIAN

Jenis penelitian yang digunakan adalah Metode kuantitatif, yaitu suatu konsep/ide diukur dengan menggunakan teknik yang menghasilkan angka-angka (Yuyun Wahyuni, SE, M.Si; Dasar-Dasar Statistik Deskriptif, 2011 hal.3). Angka ini yang dianggap mewakili konsep/ide kemudian di analisis. Metode kuantitatif digunakan untuk meneliti pada populasi atau sampel tertentu, pengumpulan data menggunakan instrumen penelitian, analisis data bersifat statistik dengan tujuan untuk menguji hipotesis yang telah ditetapkan (Prof. Dr. Sugiyono; Metode Penelitian Kombinasi (Mixed Methods), 2014 hal.11).

B. LOKASI DAN WAKTU PENELITIAN

Penelitian ini dilakukan pada usaha mikro kecil menengah (UMKM) di Kota Makassar pada tanggal 1-30 Juli 2020 yang terdaftar di Badan Pusat Statistik (BPS) maupun yang tidak terdaftar.

C. POPULASI DAN SAMPEL

1. Populasi

Populasi (*Population*) yaitu jumlah keseluruhan unit analisis, yaitu objek yang akan diteliti, Irwan Soehartono (2011:57). Adapun populasi dalam penelitian ini adalah UMKM kota Makassar yang bergerak di bidang kuliner (makanan/minuman) yang terdaftar maupun yang tidak terdaftar di Badan Pusat

Statistik (BPS). Adapun jumlah UMKM dari bulan Januari-Desember tahun 2019 sebesar 16.492 yang bergerak pada beragam sektor.

2. Sampel

Sampel adalah bagian dari jumlah dan karakteristik yang dimiliki oleh populasi tersebut., Rosady Ruslan (2003:81). Sampel merupakan sebagian dari populasi, sampel terdiri atas sejumlah anggota yang dipilih dari populasi (Sekaran:2006). Sampel dapat ditentukan berdasarkan pertimbangan masalah, tujuan, hipotesis, metode dan instrument penelitian disamping pertimbangan waktu, tenaga dan biaya. Gay dan Diehl (1992) berpendapat bahwa sampel haruslah sebesar-besarnya, Pendapat mereka mengasumsikan bahwa semakin banyak sampel yang diambil maka akan semakin representative (benar-benar mewakili populasi) dan hasilnya dapat digeneralisir. Pengambilan sampel dapat dilakukan dengan dua cara, Prof. Dr. Sugiyono (2014:122) yaitu: (1) Sampling Random (*Probability sampling*), pengambilan sampel secara acak yang dilakukan dengan cara undian atau tabel bilangan acak/random atau dengan menggunakan kalkulator/komputer. Dan (2) Sampling nonrandom (*Nonprobability sampling*), yaitu pengambilan sampel tidak acak. Pemilihan sampel dalam penelitian ini menggunakan *probability sampling* dengan metode random sederhana (*simple random sampling*). Dimana random sederhana merupakan metode pengambilan sampel dimana objek-objek yang akan dijadikan sampel diambil secara acak dan tidak memperhatikan strata (tingkatan) yang ada di populasi.

Dalam menentukan sampel, peneliti berpedoman pada Hair et.al yang menyatakan bahwa untuk mengukur ukuran sampel untuk hasil yang lebih baik

dihitung antara $(5 \text{ sampai } 10) \times \text{jumlah indicator}$. Dari rumus tersebut, penulis mengambil $\times 10$ dan jumlah indicator dari penelitian ini adalah 13 indikator, $10 \times 13 = 130$ sampel. Berdasarkan rujukan tersebut, maka penulis mengambil kesimpulan untuk mengambil sampel sebanyak 130 sampel.

D. JENIS DAN SUMBER DATA

1. Jenis Data

Jenis data yang digunakan adalah data kuantitatif. Data kuantitatif adalah data naratif atau deskriptif yang menjelaskan tentang kualitas suatu fenomena. Kualitas suatu fenomena tersebut biasanya tidak mudah atau tidak diukur secara numerik. Sebagaimana diketahui bahwa data kuantitatif digunakan untuk riset kualitatif di mana objek yang diteliti tidak bisa diukur dengan mudah.

2. Sumber Data

Jenis data yang digunakan dalam penelitian ini meliputi data primer dan data sekunder. Untuk menganalisisnya diperlukan sumber data sebagai berikut, Cahya suryana(2010) Data primer adalah data yang diperoleh atau dikumpulkan oleh peneliti secara langsung dari sumber datanya. Data primer disebut juga sebagai data asli atau data baru yang memiliki sifat *up to date*. Untuk mendapatkan data primer, peneliti harus mengumpulkannya secara langsung. Teknik yang dapat digunakan peneliti untuk mengumpulkan data primer antara lain observasi, wawancara, diskusi terfokus (*focus grup discussion*) dan penyebaran kuesioner. Sedangkan data sekunder adalah data yang diperoleh atau dikumpulkan peneliti dari berbagai sumber yang telah ada (peneliti sebagai tangan

kedua). Data sekunder dapat diperoleh dari berbagai sumber seperti di Badan Pusat Statistik (BPS), buku, jurnal, dan lain-lain.

E. METODE PENGUMPULAN DATA

Metode pengumpulan data dalam penelitian ini adalah dengan menggunakan kuesioner atau angket dan metode dokumentasi.

1. Kuesioner atau angket merupakan metode pengumpulan data yang dilakukan dengan cara memberi seperangkat pertanyaan atau pertanyaan tertulis kepada responden untuk di jawabnya
2. Metode dokumentasi ditunjukkan untuk memperoleh data langsung dari tempat penelitian seperti buku-buku yang relevan peraturan-peraturan laporan kegiatan foto-foto.

F. INSTRUMEN PENELITIAN

Instrumen penelitian adalah alat yang digunakan dalam mengukur fenomena alam maupun sosial yang di amati. Instrumen yang digunakan dalam penelitian ini berupa kuesioner/angket yang berisi pertanyaan dengan menggunakan skala likert. Pertanyaan dalam kuesioner disusun berdasarkan indikator dari variabel penelitian yang ada.

Tabel 3.1
Indikator variabel

No	Variabel	indikator
1.	Orientasi pasar (X_1)	<ol style="list-style-type: none"> 1. Pelanggan 2. Pesaing 3. Informasi pasar <p>Oleh: (Never dan slater 1995)</p>
2.	Inovasi produk (X_2)	<ol style="list-style-type: none"> 1. Perluasan lini produk 2. Produk imitasi/tiruan 3. Produk baru <p>Oleh: (Lukas & farrel 2000)</p>
3.	Kreativitas (X_3)	<ol style="list-style-type: none"> 1. Ingin tahu 2. optimis 3. mencari solusi 4. berimajinasi <p>Oleh: (Nurzaman 2017)</p>
4.	Kinerja pemasaran (Y)	<ol style="list-style-type: none"> 1. Volume penjualan 2. Pertumbuhan pelanggan 3. Keuntungan laba <p>Oleh: (ferdinand. 2000)</p>

Untuk mengukur variabel orientasi pasar, inovasi produk, dan kreativitas, digunakan angket dalam bentuk skala likert. Alternative jawaban disusun dan dipilih berdasarkan bobot score, yaitu:

5 = sangat setuju (SS)

4= setuju (S)

3= kurang setuju (KS)

2= tidak setuju (TS)

1= sangat tidak setuju (STS)

Pada penelitian ini sakala Likert bertujuan untuk mengukur faktor-faktor yang memengaruhi kinerja pemasaran dalam Usaha Mikro Kecil Menengah di kota Makassar

G. TEKNIK PENGOLAHAN DATA DAN ANALISIS DATA

1. Uji Validitas dan Uji Reliabilitas

a. Uji Validitas

Validitas adalah ukuran yang menunjukkan sejauh mana instrument pengukur mampu mengukur apa yang ingin diukur. Instrumen yang valid berarti alat ukur yang digunakan untuk mendapatkan data itu valid. Valid berarti instrumen tersebut dapat digunakan untuk mengukur apa yang seharusnya diukur (Sugiyono, 2012: 173). Uji validitasnya yaitu: Jika r hitung $>$ dari r tabel, maka dinyatakan valid Jika r hitung $<$ dari r tabel, maka dinyatakan tidak valid (Mathar,2013: 27).

b. Uji Reliabilitas

Hasil penelitian yang reliabel, bila terdapat kesamaan data dalam waktu yang berbeda. Kalau dalam obyek berwarna merah, maka sekarang dan besok tetap berwarna merah. Instrumen yang reliabel adalah instrumen yang bila digunakan beberapa kali untuk untuk mengukur obyek yang sama, akan menghasilkan data yang sama (Sugiyono, 2012: 173). Metode uji reliabilitas yang

paling sering digunakan adalah Cronbach's Alpha. Pengambilan keputusan untuk uji reliabilitas sebagai berikut:

- Cronbach's Alpha $< 0,6$ reliabilitas buruk
- Cronbach's Alpha $0,6 - 0,79 =$ reliabilitas diterima
- Cronbach's Alpha $0,8 =$ reliabilitas baik (Mathar, 2013: 42).

2. Uji Asumsi Klasik

c. Uji Normalitas

Pengujian normalitas adalah pengujian tentang kenormalan distribusi data. Asumsi yang harus dimiliki oleh data adalah bahwa data tersebut terdistribusi secara normal. Maksud data terdistribusi secara normal adalah bahwa data akan mengikuti bentuk distribusi normal (Santosa, 2005: 231).

Pada prinsipnya normalitas dapat dideteksi dengan melihat penyebaran data (titik) pada sumbu diagonal dari grafik atau dengan melihat histogram dari residualnya. Dasar pengambilan keputusan:

- 1) Jika data menyebar disekitar garis diagonal dan mengikuti arah garis diagonal atau grafik histogramnya menunjukkan distribusi normal, maka model regresi memenuhi asumsi normalitas.
- 2) Jika data menyebar jauh dari diagonal atau tidak mengikuti arah garis diagonal atau grafik histogram tidak menunjukkan distribusi normal, maka model regresi tidak memenuhi asumsi normalitas (Ghozali, 2013: 156).

a. Uji Multikolinearitas

Uji ini bertujuan untuk menguji apakah dalam model regresi ditemukan adanya korelasi antara variabel bebas (Ghozali, 2005 :91). Model regresi yang baik seharusnya tidak terjadi korelasi diantara variabel bebas. Jika variabel bebas saling berkorelasi, maka variabel ini tidak ortogonal. Variabel ortogonal adalah variabel bebas yang nilai korelasinya antar sesama variabel bebas lain sama dengan nol.

Dalam penelitian ini teknik untuk mendeteksi ada tidaknya multikolinearitas didalam model regresi dapat dilihat dari nilai tolerance dan Variance inflation factor (VIF), nilai tolerance yang besarnya diatas 0,1 dan nilai VIF dibawah 10 menunjukkan bahwa tidak ada multikolinearitas diantara variabel bebasnya (Ghozali, 2005 : 69).

b. Uji Heteroskedastisitas

Uji heteroskedastisitas bertujuan menguji apakah dalam model regresi terjadi ketidaksamaan variance dari residual satu pengamatan ke pengamatan lain. Jika variance dari residual satu pengamatan ke pengamatan lain tetap, maka disebut heteroskedastisitas. Model regresi yang baik adalah yang homokedastisitas atau tidak terjadi heterosdasititas. Dasar analisis:

- a. Jika ada pola tertentu, seperti titik-titik yang ada membentuk pola tertentu yang teratur (bergelombang, melebar kemudian menyempit), maka mengindikasikan telah terjadi heteroskedastisitas.

- b. Jika tidak ada pola yang jelas, serta titik-titik menyebar di atas dan di bawah angka 0 pada sumbu Y, maka tidak terjadi heteroskedastisitas (Ghozali, 2013: 134).

3. Regresi Linear Berganda

Regresi linear berganda dengan tiga variabel adalah regresi linear berganda yang menghubungkan antara satu variabel terikat (Y) dengan variabel bebas (X). Persamaan regresi linear bergandanya dituliskan:

$$Y = a + b_1X_1 + b_2X_2 + b_3X_3$$

Keterangan:

Y = variabel terikat (variabel yang diduga)

X₁, X₂, X₃ = variabel bebas I, II dan III

A = konstanta

b₁, b₂ dan b₃ = koefisien regresi (Misbahuddin dan Hasan, 2013: 89).

4. Uji Hipotesis

1. Uji Simultan F

Uji ini dilakukan untuk mengetahui apakah variabel independen di dalam model secara bersama-sama berpengaruh terhadap variabel dependen yang digunakan perumusan hipotesis pada Uji-F adalah:

H₀ : $\beta = 0$, tidak ada pengaruh yang signifikan antara variabel orientasi pasar, inovasi produk dan kreativitas pelaku usaha terhadap kinerja pemasaran pada UMKM

$H_a : \beta \neq 0$, ada pengaruh yang signifikan antara variabel orientasi pasar, inovasi produk dan kreativitas pelaku usaha terhadap kinerja pemasaran pada UMKM

Kriteria ujian adalah jika $F_{hitung} > F_{tabel}$ misalnya pada tingkat signifikan 10%, maka dapat disimpulkan bahwa H_0 ditolak (*rejected*), artinya variabel independen secara bersama-sama mempunyai pengaruh yang signifikan terhadap variabel dependen. Sebaliknya, jika nilai $F_{hitung} < F_{tabel}$ misalnya pada tingkat signifikan 10%, maka dapat disimpulkan bahwa H_0 tidak ditolak (*not rejected*), artinya variabel independen secara- bersama-sama tidak mempunyai pengaruh yang signifikan terhadap variabel dependen.

3. Uji Parsial (t)


Pengujian ini dilakukan untuk mengetahui apakah variabel independen secara individu berpengaruh signifikan atau tidak terhadap variabel dependen. Hipotesis yang digunakan adalah sebagai berikut :

$H_0 : \beta = 0$, tidak ada pengaruh yang signifikan antara variabel orientasi pasar, inovasi produk dan kreativitas pelaku usaha terhadap kinerja pemasaran pada UMKM dikota Makassar.

$H_a : \beta \neq 0$, ada pengaruh yang signifikan antara variabel orientasi pasar, inovasi produk, dan kreativitas pelaku usaha terhadap kinerja pemasaran pada UMKM dikota Makassar.

Kriteria uji yang digunakan adalah jika t-test lebih besar dari nilai t-tabel ($t_{test} > t_{tabel}$ misalnya pada tingkat signifikan *Level Of Significancy*) 10% maka dapat disimpulkan bahwa H_0 ditolak (*rejected*) artinya variabel independen secara

individual mempunyai pengaruh yang signifikan terhadap variabel dependen. Sebaliknya, jika nilai *t-test* lebih kecil dari nilai *t-tabel* ($t\text{-test} < t\text{-tabel}$) misalnya pada tingkat signifikan 10% maka dapat disimpulkan bahwa tidak ada pengaruh secara parsial (individu) dari semua variabel independen terhadap dependen.



BAB IV

HASIL PENELITIAN DAN PEMBAHASAN

A. Objek Penelitian

1. *Gambaran Umum Kota Makassar*

Kota Makassar adalah salah satu kota metropolitan yang ada di Indonesia dan sekaligus sebagai Ibu Kota Provinsi Sulawesi Selatan. Kota Makassar merupakan kota terbesar keempat di Indonesia dan yang terbesar di Kawasan Indonesia Timur. Sebagai pusat pelayanan di kawasan Indonesia Timur, Kota Makassar berperan sebagai pusat perdagangan dan jasa, pusat kegiatan pemerintahan, pusat kegiatan industri dan lain-lainnya.

Secara administrasi Kota Makassar terdiri dari 14 kecamatan dan 143 kelurahan, 885 RW dan 4446 RT. Kota ini berada pada ketinggian antara 0-25 m dari permukaan laut. Penduduk Kota Makassar di tahun 2000 sebanyak 1.130.384 jiwa yang terdiri dari laki-laki sebanyak 557.050 jiwa dan perempuan sebanyak 573.334 jiwa, dengan pertumbuhan rata-rata 1,65%.

Kota Makassar berada di koordinat $5^{\circ}8'S$ $119^{\circ}25'E$ di pesisir bara daya pulau Sulawesi menghadap ke Selat Makassar. Kota Makassar berbatasan dengan selat Makassar disebelah barat, sebelah utara Kabupaten Pangkajene, sebelah timur Kabupaten Maros dan sebelah selatan Kabupaten Gowa.

Luas wilayah kecamatan Tamalanrea sebesar $31,84 \text{ km}^2$, kecamatan Biringkanaya sebesar $48,22 \text{ km}^2$, kecamatan Manggala sebesar $24,14 \text{ km}^2$, kecamatan Panakkukang sebesar $17,05 \text{ km}^2$, kecamatan Tallo sebesar $5,83 \text{ km}^2$,

kecamatan Ujung Tanah sebesar 5,94 km², kecamatan Bontoala sebesar 2,10 km², kecamatan Wajo sebesar 1,99 km², kecamatan Ujung Pandang sebesar 2,63 km², kecamatan Makassar sebesar 2,52 km², kecamatan Rappocini sebesar 9,23 km², kecamatan Tamalanrea sebesar 20,21 km², kecamatan Mamajang sebesar 2,25 km², dan kecamatan Mariso sebesar 1,82 km².

Masyarakat Kota Makassar terdiri dari beragam etnis yang saling hidup berdampingan secara damai. Penduduk Makassar kebanyakan berasal dari suku Makassar, dan sisanya berasal dari suku Bugis, Toraja, Mandar, Buton, Tionghoa, Jawa dan sebagainya. Dan mayoritas penduduk Kota Makassar beragama Islam.

2. Usaha Mikro Kecil Menengah (UMKM) Di Kota Makassar

Usaha mikro kecil menengah (UMKM) merupakan usaha yang dikelola secara sederhana oleh perorangan. UMKM masuk kedalam kategori usaha yang dibagi berdasarkan ukurannya. Ukuran-ukuran tersebut diukur dari nilai bangunan, jumlah keuntungan dan kompleksitas usahanya. Berdasarkan Undang-Undang Nomor 20 Tahun 2008 mengenai usaha mikro, kecil menengah.

Usaha mikro adalah usaha produktif yang dimiliki seseorang/ perorangan atau tubuh usaha perseorangan yang memenuhi persyaratan usaha mikro seperti ditata dalam Undang-Undang ini. Adapun persyaratan aset maksimal 50 juta, dengan omset maksimal 300 juta rupiah.

Usaha kecil adalah usaha ekonomi produktif yang berdiri dengan sendiri, yang dikerjakan oleh seseorang atau tubuh usaha yang bukanlah berasal dari perusahaan atau bukanlah cabang dari suatu perusahaan yang dimiliki, dikuasai atau jadi sisi baik segera ataupun tidak segera dari usaha menengah atau usaha

besar yang memenuhi persyaratan yang telah ditetapkan. Adapun persyaratan aset antara 50 juta – 500 juta, dengan omset antara 300 juta – 2,5 miliar rupiah.

Usaha menengah adalah usaha ekonomi produktif yang berdiri dengan sendiri yang dikerjakan oleh orang/ perseorangan atau tubuh usaha yang bukan berasal dari anak perusahaan atau cabang perusahaan yang dipunyai, dikuasi atau jadi sisi baik segera ataupun tidak segera dengan usaha kecil ataupun usaha besar dengan jumlah kekayaan bersih atau hasil penjualan tahunan seperti ditata dalam Undang-Undang. Adapun persyaratan aset antara 500 juta – 10 miliar, dengan omset antara 2,5 miliar – 50 miliar.

Kota Makassar adalah salah satu kota yang memiliki jumlah UMKM yang cukup banyak dengan variasi usaha dimulai dari usaha makanan, minuman, dan jasa. Berdasarkan data Dinas Koperasi dan UKM Kota Makassar tahun 2019 menyebutkan jumlah UMKM yang terdaftar adalah sebanyak 16.492 UMKM.

B. Gambaran Penelitian

1. Karakteristik Responden

Dalam penelitian ini dilakukan penyebaran kuesioner kepada 130 responden pada UMKM di Kota Makassar yang bergerak di bidang kuliner (makanan/minuman). Karakteristik responden berguna untuk menguraikan deskripsi identitas responden yang diperoleh dari data diri yang terdapat pada bagian data identitas responden yang meliputi jenis kelamin, usia, pendidikan terakhir, jumlah tenaga kerja dan pengalaman usaha. Untuk memperjelas karakteristik responden yang dimaksud, maka akan disajikan tabel mengenai data responden berikut ini:

a. Karakteristik Responden Berdasarkan Jenis Kelamin

Adapun klasifikasi responden berdasarkan jenis kelamin dapat dilihat pada tabel berikut ini:

Tabel 4.1
Karakteristik Responden Berdasarkan Jenis Kelamin

No	Jenis Kelamin	Jumlah	Persentase
1	Laki-laki	50	38,5%
2	Perempuan	80	61,6%
	Jumlah	130	100%

Sumber: Data Primer Yang Diolah (Output SPSS 22), 2020

b. Karakteristik Responden Berdasarkan Usia

Adapun klasifikasi responden berdasarkan usia dapat dilihat pada tabel berikut ini:

Tabel 4.2
Karakteristik Responden Berdasarkan Usia

No	Usia	Jumlah	Persentase
1	18-20 tahun	24	18,5%
2	21-30 tahun	83	63,8%
3	31-40 tahun	17	13,1%
4	41-50 tahun	6	4,6%
	Jumlah	130	100%

Sumber: Data Primer Yang Diolah (Output SPSS 22), 2020

c. Karakteristik Responden Berdasarkan Pendidikan Terakhir

Adapun klasifikasi responden berdasarkan pendidikan terakhir dapat dilihat pada tabel berikut ini:

Tabel 4.3
Karakteristik Responden Berdasarkan Pendidikan Terakhir

No	Pendidikan Terakhir	Jumlah	Persentase
1	SMA	82	63,1%
2	Diploma	9	6,9%
4	S1	35	26,9%
3	S2	4	3,1%
Jumlah		130	100%

Sumber: Data Primer Yang Diolah (Output SPSS 22), 2020

d. Karakteristik Responden Berdasarkan Jumlah Tenaga Kerja

Adapun klasifikasi responden berdasarkan jumlah tenaga kerja dapat dilihat pada tabel berikut ini:

Tabel 4.4
Karakteristik Responden Berdasarkan Jumlah Tenaga Kerja

No	Jumlah Tenaga Kerja	Jumlah	Persentase
1	1-5 orang	108	83,1%
2	6-10 orang	16	12,3%
3	11-15 orang	6	4,6%
Jumlah		130	100%

Sumber: Data Primer Yang Diolah (Output SPSS 22), 2020

e. Karakteristik Responden Berdasarkan Pengalaman Usaha

Adapun klasifikasi responden berdasarkan pengalaman usaha dapat dilihat pada tabel 4.5.

Tabel 4.5
Karakteristik Responden Berdasarkan Pengalaman Usaha

No	Pengalaman Usaha	Jumlah	Persentase
1	1-5 tahun	117	90%
2	6-10 tahun	13	10%
Jumlah		100	100%

Sumber: Data Primer Yang Diolah (Output SPSS 22), 2020

2. Deskripsi Data Penelitian

Berdasarkan hasil penelitian yang telah dilakukan terhadap 130 responden pada UMKM di Kota Makassar yang bergerak di bidang kuliner (makanan/minuman) melalui penyebaran kuesioner, untuk mendapatkan kecenderungan jawaban terhadap masing-masing variabel akan didasarkan pada rentang skor jawaban sebagaimana pada lampiran.

a. Deskripsi Variabel Orientasi Pasar

Tanggapan responden terhadap variabel orientasi pasar dapat dilihat pada tabel berikut ini:

Tabel 4.6
Variabel Orientasi Pasar

No	Pertanyaan	Skor					Jumlah
		STS	TS	KS	S	SS	
1	X1.1	4	2	19	56	49	130
2	X1.2	7	3	15	65	40	130
3	X1.3	3	3	13	43	68	130
4	X1.4	3	2	16	52	57	130
5	X1.5	4	2	24	61	39	130
6	X1.6	4	4	25	63	34	130

Sumber: Data Primer Yang Diolah (Output SPSS 22), 2020.

Pada tabel 4.6 menjelaskan bahwa dari 6 item pertanyaan yang telah disediakan oleh peneliti, tanggapan responden didominasi oleh jawaban sangat setuju, dan setuju. Dimana terdapat 68 responden yang memberi tanggapan sangat setuju pada pertanyaan X1.3. 65 responden yang memberi tanggapan setuju pada pertanyaan X1.2. 25 responden yang memberi tanggapan kurang setuju pada pertanyaan X1.6. Dan 7 responden yang memberi tanggapan sangat tidak setuju pada pertanyaan X1.2.

b. Deskripsi Variabel Inovasi Produk

Tanggapan responden terhadap variabel inovasi produk dapat dilihat pada tabel berikut ini:

Tabel 4.7
Variabel Inovasi Produk

No	Pertanyaan	Skor					Jumlah
		STS	TS	KS	S	SS	
1	X2.1	3	1	16	60	50	130
2	X2.2	8	2	17	55	48	130
3	X2.3	3	1	10	56	60	130
4	X2.4	5	2	14	68	41	130
5	X2.5	3	2	24	42	59	130
6	X2.6	3	1	25	56	45	130

Sumber: Data Primer Yang Diolah (Output SPSS 22), 2020.

Pada tabel 4.7 menjelaskan bahwa dari 6 item pertanyaan yang telah disediakan oleh peneliti, tanggapan responden didominasi oleh jawaban sangat setuju, dan setuju. Dimana terdapat 60 responden yang memberi tanggapan sangat setuju pada pertanyaan X2.3. 68 responden yang memberi tanggapan setuju pada pertanyaan X2.4. 25 responden yang memberi tanggapan kurang setuju pada pertanyaan X2.6. Dan 8 responden yang memberi tanggapan sangat tidak setuju pada pertanyaan X2.2.

c. Deskripsi Variabel Kreativitas Pelaku Usaha

Tanggapan responden terhadap variabel kreativitas pelaku usaha dapat dilihat pada tabel berikut ini:

Tabel 4.8
Variabel Kreatifitas Pelaku Usaha

No	Pertanyaan	Skor					Jumlah
		STS	TS	KS	S	SS	
1	X3.1	3	2	12	46	67	130
2	X3.2	3	2	23	57	45	130
3	X3.3	4	1	16	68	41	130
4	X3.4	4	1	21	64	40	130
5	X3.5	3	2	17	63	45	130
6	X3.6	4	2	16	78	30	130
7	X3.7	4	2	1	68	38	130
8	X3.8	3	1	13	75	38	130

Sumber: Data Primer Yang Diolah (Output SPSS 22), 2020.

Pada tabel 4.8 menjelaskan bahwa dari 8 item pertanyaan yang telah disediakan oleh peneliti, tanggapan responden didominasi oleh jawaban sangat setuju, dan setuju. Dimana terdapat 67 responden yang memberi tanggapan sangat setuju pada pertanyaan X3.1. 78 responden yang memberi tanggapan setuju pada pertanyaan X3.6. Dan 23 responden yang memberi tanggapan kurang setuju pada pertanyaan X3.2.

d. Deskripsi Variabel Kinerja Pemasaran

Tanggapan responden terhadap variabel kinerja pemasaran dapat dilihat pada tabel berikut ini:

Tabel 4.9
Variabel Kinerja Pemasaran

No	Pertanyaan	Skor					Jumlah
		STS	TS	KS	S	SS	
1	Y1	3	0	26	66	35	130
2	Y2	3	1	18	60	48	130
3	Y3	3	1	24	62	40	130
4	Y4	4	1	13	63	49	130
5	Y5	3	5	24	66	32	130
6	Y6	4	0	17	64	45	130

Sumber: Data Primer Yang Diolah (Output SPSS 22), 2020.

Pada tabel 4.9 menjelaskan bahwa dari 6 item pertanyaan yang telah disediakan oleh peneliti, tanggapan responden didominasi oleh jawaban sangat setuju, dan setuju. Dimana terdapat 49 responden yang memberi tanggapan sangat setuju pada pertanyaan Y4. 66 responden yang memberi tanggapan setuju pada pertanyaan Y1 dan Y5. 26 responden yang memberi tanggapan kurang setuju pada pertanyaan Y1. Dan 75 responden yang memberi tanggapan tidak setuju pada pertanyaan Y5.

C. Analisis Dan Olah Statistik

1. Uji Validitas Dan Reliabilitas Pra Penelitian

Uji *validitas* dan *reliabilitas* pra penelitian ini digunakan untuk mengetahui layak atau tidaknya instrumen dalam penelitian ini untuk disebar kepada seluruh responden. Responden dalam pra penelitian ini sebanyak 30 orang.

a. Uji Validitas

Adapun hasil dari uji validitas dalam penelitian ini adalah sebagai berikut:

Tabel 4.10
Hasil Uji Validitas

No	Variabel	Item	r-Hitung	r-Tabel	Keterangan
1	Orientasi Pasar	X1.1	0,746	0,3009	Valid
		X1.2	0,681	0,3009	Valid
		X1.3	0,803	0,3009	Valid
		X1.4	0,817	0,3009	Valid
		X1.5	0,790	0,3009	Valid
		X1.6	0,760	0,3009	Valid
2	Inovasi Produk	X2.1	0,790	0,3009	Valid
		X2.2	0,737	0,3009	Valid
		X2.3	0,902	0,3009	Valid
		X2.4	0,849	0,3009	Valid
		X2.5	0,852	0,3009	Valid
		X2.6	0,794	0,3009	Valid

Lanjutan

No	Variabel	Item	r-Hitung	r-Tabel	Keterangan
3	Kreativitas Pelaku Usaha	X3.1	0,821	0,3009	Valid
		X3.2	0,838	0,3009	Valid
		X3.3	0,808	0,3009	Valid
		X3.4	0,878	0,3009	Valid
		X3.5	0,849	0,3009	Valid
		X3.6	0,816	0,3009	Valid
		X3.7	0,817	0,3009	Valid
		X3.8	0,766	0,3009	Valid
4	Kinerja Pemasar	Y1	0,669	0,3009	Valid
		Y2	0,833	0,3009	Valid
		Y3	0,816	0,3009	Valid
		Y4	0,882	0,3009	Valid
		Y5	0,867	0,3009	Valid
		Y6	0,834	0,3009	Valid

Sumber: Data Primer Yang Diolah (Output SPSS 22), 2020.

Dari tabel 4.10 menunjukkan bahwa seluruh item pertanyaan memiliki *corrected-total correlation* (r_{hitung}) > r_{tabel} pada taraf signifikansi 5% ($\alpha = 0,05$) dan $n = 30$. Artinya seluruh item dalam penelitian ini dinyatakan valid karena lebih besar dari nilai r_{tabel} sebesar 0,3009 maka seluruh item dalam pertanyaan kuesioner ini dapat digunakan untuk pengujian selanjutnya.

b. Uji Reliabilitas

Adapun hasil dari uji validitas dalam penelitian ini adalah sebagai berikut:

Tabel 4.11
Hasil Uji Reliabilitas

No	Variabel	Cronbach Alpha	Keterangan
1	Orientasi pasar	0,856	Reliabel
2	Inovasi produk	0,902	Reliabel
3	Kreativitas pelaku usaha	0,932	Reliabel
4	Kinerja pemasaran	0,900	Reliabel

Sumber: Data Primer Yang Diolah (Output SPSS 22), 2020.

Dari tabel 4.11 menunjukkan bahwa semua variabel dinyatakan *reliable* karena telah melewati batas koefisien reliabilitas yaitu *cronbach alpha* semua variabel $> 0,60$, sehingga untuk selanjutnya setiap item pada masing-masing konsep variabel layak digunakan sebagai alat ukur.

2. Uji Validitas Dan Reliabilitas

Setelah diketahui alat/instrumen pra penelitian yang digunakan dalam penelitian ini telah memenuhi syarat validitas dan reliabilitas maka dapat disimpulkan bahwa kuesioner dalam penelitian ini sudah layak untuk dijadikan instrumen dalam penelitian ini. Oleh karena itu, penulis melanjutkan penelitian ke sejumlah 130 orang dengan hasil pengujian sebagai berikut:

a. Uji Validitas

Adapun hasil dari uji validitas dalam penelitian ini adalah sebagai berikut:

Tabel 4.11
Hasil Uji Validitas

No	Variabel	Item	r-Hitung	r-Tabel	Keterangan
1	Orientasi Pasar	X1.1	0,777	0,1443	Valid
		X1.2	0,745	0,1443	Valid
		X1.3	0,740	0,1443	Valid
		X1.4	0,721	0,1443	Valid
		X1.5	0,748	0,1443	Valid
		X1.6	0,691	0,1443	Valid
2	Inovasi Produk	X2.1	0,758	0,1443	Valid
		X2.2	0,648	0,1443	Valid
		X2.3	0,712	0,1443	Valid
		X2.4	0,718	0,1443	Valid
		X2.5	0,694	0,1443	Valid
		X2.6	0,757	0,1443	Valid
3	Kreativitas Pelaku Usaha	X3.1	0,754	0,1443	Valid
		X3.2	0,778	0,1443	Valid
		X3.3	0,760	0,1443	Valid
		X3.4	0,787	0,1443	Valid
		X3.5	0,804	0,1443	Valid

		X3.6	0,754	0,1443	Valid
		X3.7	0,756	0,1443	Valid
		X3.8	0,799	0,1443	Valid
4	Kinerja Pemasar	Y1	0,714	0,1443	Valid
		Y2	0,742	0,1443	Valid
		Y3	0,776	0,1443	Valid
		Y4	0,767	0,1443	Valid
		Y5	0,780	0,1443	Valid
		Y6	0,756	0,1443	Valid

Sumber: Data Primer Yang Diolah (Output SPSS 22), 2020.

Dari tabel 4.11 menunjukkan bahwa seluruh item pertanyaan memiliki *corrected-total correlation* (r_{hitung}) > r_{tabel} pada taraf signifikansi 5% ($\alpha = 0,05$) dan $n = 130$. Artinya seluruh item dalam penelitian ini dinyatakan valid karena lebih besar dari nilai r_{tabel} sebesar 0,1443 maka seluruh item dalam pertanyaan kuesioner ini dapat digunakan untuk pengujian selanjutnya.

b. Uji Reliabilitas

Adapun hasil dari uji validitas dalam penelitian ini adalah sebagai berikut:

Tabel 4.12
Hasil Uji Reliabilitas

No	Variabel	Cronbach Alpha	Keterangan
1	Orientasi pasar	0,831	Reliabel
2	Inovasi produk	0,803	Reliabel
3	Kreativitas pelaku usaha	0,904	Reliabel
4	Kinerja pemasaran	0,850	Reliabel

Sumber: Data Primer Yang Diolah (Output SPSS 22), 2020.

Dari tabel 4.12 menunjukkan bahwa semua variabel dinyatakan *reliable* karena telah melewati batas koefisien reliabilitas yaitu *cronbach alpha* semua variabel > 0,60, sehingga untuk selanjutnya setiap item pada masing-masing konsep variabel layak digunakan sebagai alat ukur.

3. Uji Asumsi Klasik

a. Uji Normalitas

Pengujian normalitas dalam penelitian ini menggunakan uji *kolmogorov-Smirnov*. Adapun hasil yang telah diolah oleh peneliti adalah sebagai berikut:

Tabel 4.13
Hasil Uji Kolmogorov-Smirnov
One-Sample Kolmogorov-Smirnov Test

		Unstandardized Residual
N		130
Normal Parameters ^{a,b}	Mean	.0000000
	Std. Deviation	1.90000190
Most Extreme Differences	Absolute	.077
	Positive	.068
	Negative	-.077
Test Statistic		.077
Asymp. Sig. (2-tailed)		.064 ^c

a. Test distribution is Normal.

b. Calculated from data.

c. Lilliefors Significance Correction.

Sumber: Data Primer Yang Diolah (Output SPSS 22), 2020.

Berdasarkan pengujian normalitas menggunakan uji *kolmogorov Smirnov* hasil statistik non-parametrik menunjukkan nilai Asymp. Sig (2-tailed) sebesar $0,064 > 0,05$ yang berarti data dalam penelitian ini terdistribusi normal.

b. Uji Multikolinearitas

Nilai *cutoff* yang umum dipakai untuk menunjukkan adanya multikolinieritas adalah nilai *tolerance* $> 0,10$ atau sama dengan nilai *VIF* < 10 . Adapun hasil yang telah diolah oleh peneliti adalah sebagai berikut:

Tabel 4.14
Hasil Uji Multikolinearitas

Coefficients^a

Model		Collinearity Statistics	
		Tolerance	VIF
1	x1	.364	2.745
	x2	.325	3.080
	x3	.249	4.021

a. Dependent Variable: y

Sumber: Data Primer Yang Diolah (Output SPSS 22), 2020.

Berdasarkan tabel 4.14 menunjukkan bahwa nilai *tolerance* dari ketiga variabel $> 0,10$ dan *VIF* dari ketiga variabel < 10 . Maka dapat ditarik kesimpulan bahwa tidak terjadi multikolinieritas pada ketiga variabel bebas dalam penelitian ini. Berdasarkan syarat uji asumsi klasik regresi linear, bahwa model regresi linear yang baik adalah yang terbebas dari adanya multikolinieritas. Dengan demikian, berdasarkan hasil pengujian yang telah dilakukan maka model dalam penelitian ini terbebas dari adanya multikolinieritas.

c. Uji Heteroskedastisitas

Model *regresi* yang baik adalah yang tidak terjadi heteroskedastisitas. Pengujian heteroskedastisitas dalam penelitian ini menggunakan uji *glejser*. Adapun hasil yang telah diolah oleh peneliti adalah sebagai berikut:

Tabel 4.15
Hasil Uji Glejser

Coefficients^a

Model		Unstandardized Coefficients		Standardized Coefficients	t	Sig.
		B	Std. Error	Beta		
1	(Constant)	2.580	.754		3.420	.001
	x1	-.006	.045	-.021	-.141	.888
	x2	-.046	.050	-.144	-.928	.355
	x3	.004	.042	.018	.104	.918

a. Dependent Variable: RES2

Sumber: Data Primer Yang Diolah (Output SPSS 22), 2020.

Berdasarkan tabel 4.15 menunjukkan bahwa nilai signifikansi semua variabel $> 0,05$, sehingga dapat disimpulkan bahwa tidak terdapat heteroskedastisitas pada model tersebut dan telah memenuhi uji heteroskedastisitas.

d. Uji Autokorelasi

Model regresi yang baik adalah yang tidak terdapat autokorelasi. Pengujian autokorelasi dalam penelitian ini menggunakan uji *Durbin-Watson* (DW). Adapun hasil yang telah diolah oleh peneliti adalah sebagai berikut:

Tabel 4.16
Hasil Uji Durbin-Watson (DW)

Model Summary^b

Model	R	R Square	Adjusted R Square	Std. Error of the Estimate	Durbin-Watson
1	.874 ^a	.763	.758	1.922	1.681

a. Predictors: (Constant), x3, x1, x2

b. Dependent Variable: y

Sumber: Data Primer Yang Diolah (Output SPSS 22), 2020.

Berdasarkan tabel 4.16 menunjukkan bahwa nilai DW sebesar 1,681 dengan tingkat signifikansi 0,05. Jumlah sampel (n) = 130, jumlah variabel independen ($k = 3$), nilai dL (batas bawah) = 1,682, nilai dU (batas atas) = 1,744. Oleh karena itu, nilai $dU < DW < 4-dU$ atau $1,744 < 1,681 < 2,255$. Sehingga dapat disimpulkan bahwa model regresi pada penelitian ini tidak terdapat autokorelasi.

4. Uji Hipotesis

a. Analisis Regresi Linear Berganda

Analisis regresi berganda digunakan untuk mengukur kekuatan hubungan dua variabel atau lebih, juga menunjukkan arah hubungan antara variabel dependen dan variabel independen. Model persamaan regresi yang baik adalah yang memenuhi persyaratan uji asumsi klasik. Dari analisis sebelumnya membuktikan bahwa penelitian ini sudah dianggap baik.

Penelitian ini menggunakan analisis regresi linear berganda untuk memprediksi seberapa jauh perubahan nilai variabel terikat kinerja pemasaran, bila nilai variabel bebas orientasi pasar, inovasi produk, dan kreativitas pelaku usaha naik turun. Adapun hasil yang telah diolah oleh peneliti adalah sebagai berikut:

Tabel 4.17
Hasil Uji Regresi Linear Berganda

Coefficients^a

Model		Unstandardized Coefficients		Standardized Coefficients	t	Sig.
		B	Std. Error	Beta		
1	(Constant)	2.282	1.151		1.983	.050
	x1	.071	.068	.075	1.944	.022
	x2	.197	.076	.197	2.583	.011
	x3	.473	.064	.645	7.417	.000

a. Dependent Variable: y

Sumber: Data Primer Yang Diolah (Output SPSS 22), 2020.

Berdasarkan tabel diatas maka persamaan regresi linear berganda dapat dirumuskan sebagai berikut:

$$Y = 2,282 + 0,071 X1 + 0,197 X2 + 0,473 X3$$

Hasil dari analisis tersebut dapat disimpulkan sebagai berikut:

- 1) Nilai konstanta diatas sebesar 2,282, angka tersebut menunjukkan bahwa jika X1 (orientasi pasar), X2 (inovasi produk), dan X3 (kreativitas pelaku usaha) konstan (tidak mengalami perubahan), maka kinerja pemasaran adalah sebesar 2,282.
- 2) X1 (orientasi pasar) menunjukkan nilai koefisien sebesar 0,071. Hal ini berarti bahwa jika terjadi kenaikan orientasi pasar sebesar 1% maka kinerja pemasaran akan mengalami penurunan sebesar variabel pengalinya 0,071 dengan asumsi variabel independen yang lain dianggap konstan.
- 3) X2 (inovasi produk) menunjukkan nilai koefisien sebesar 0,197. Hal ini berarti bahwa jika terjadi kenaikan inovasi produk sebesar 1% maka

kinerja pemasaran juga akan mengalami kenaikan sebesar variabel pengalinya 0,197 dengan asumsi variabel independen yang lain dianggap konstan.

- 4) X3 (kreativitas pelaku usaha) menunjukkan nilai koefisien sebesar 0,473. Hal ini berarti bahwa jika terjadi kenaikan kreativitas pelaku usaha sebesar 1% maka kinerja pemasaran juga akan mengalami kenaikan sebesar variabel pengalinya 0,473 dengan asumsi variabel independen yang lain dianggap konstan.

b. Uji Koefisien Determinasi (R^2)

Nilai R^2 mempunyai interval antara 0 sampai 1 ($0 \leq R^2 \leq 1$). Semakin besar R^2 mendekati 1, maka semakin baik hasil untuk model regresi tersebut dan semakin mendekati 0, maka variabel independen secara keseluruhan tidak dapat menjelaskan variabel dependen. Adapun hasil yang telah diolah oleh peneliti adalah sebagai berikut:

Tabel 4.18
Hasil Uji Koefisien Determinasi (R^2)

Model Summary ^b				
Model	R	R Square	Adjusted R Square	Std. Error of the Estimate
1	.874 ^a	.763	.758	1.922

a. Predictors: (Constant), x3, x1, x2

b. Dependent Variable: y

Sumber: Data Primer Yang Diolah (Output SPSS 22), 2020.

Berdasarkan tabel 4.18 menunjukkan bahwa nilai koefisien determinasi yang dinyatakan dengan *R Square* sebesar 0,763 atau 76,3%.

Artinya bahwa kinerja pemasaran dapat dijelaskan oleh variasi orientasi pasar, inovasi produk dan kreativitas pelaku usaha sebesar 76,3%, sedangkan sisanya sebesar 23,7% dijelaskan oleh variabel lain yang tidak diteliti.

c. Uji Simultan (Uji-f)

Uji simultan (uji-f) digunakan untuk mengetahui seberapa jauh pengaruh variabel independen secara bersama-sama dalam menerangkan variasi variabel dependen. Adapun hasil yang telah diolah oleh peneliti adalah sebagai berikut:

Tabel 4.19
Hasil Uji Simultan (Uji-f)

ANOVA^a

Model		Sum of Squares	df	Mean Square	F	Sig.
1	Regression	1501.301	3	500.434	135.400	.000 ^b
	Residual	465.691	126	3.696		
	Total	1966.992	129			

a. Dependent Variable: y

b. Predictors: (Constant), x3, x1, x2

Sumber: Data Primer Yang Diolah (Output SPSS 22), 2020.

Berdasarkan tabel 4.19 menunjukkan bahwa nilai f-hitung 135,400 > f-tabel 3,07, dengan nilai probabilitas 0,000. Karena nilai probabilitas lebih kecil dari 0,05 maka model regresi dapat digunakan untuk memprediksi kinerja pemasaran atau dapat dikatakan ketiga variabel bebas yaitu orientasi pasar, inovasi produk dan kreativitas pelaku usaha secara bersama-sama berpengaruh terhadap kinerja pemasaran. Orientasi pasar, inovasi produk dan kreatifitas pelaku usaha merupakan faktor yang dapat mempengaruhi

tercapainya kinerja pemasaran pada UMKM di Kota Makassar. Kinerja pemasaran akan tercapai melalui orientasi pasar. Melalui orientasi pasar, pelaku usaha banyak memperoleh informasi pasar yang aktual, akurat dan berorientasi pada tindakan. Dengan adanya informasi tersebut mendorong kemampuan pelaku usaha dalam menumbuhkan kreativitasnya agar mampu menciptakan produk-produk yang inovatif sehingga mampu meningkatkan kinerja pemasaran. Hal tersebut berarti bahwa:

H1: Orientasi Pasar, Inovasi Produk dan Kreativitas Pelaku Usaha Berpengaruh Positif Dan Signifikan Terhadap Kinerja Pemasaran, Diterima

d. Uji Parsial (Uji-t)

Uji parsial (uji-t) digunakan untuk mengukur seberapa jauh pengaruh satu variabel independen secara individual dalam menjelaskan variabel dependen. Adapun hasil yang telah diolah oleh peneliti adalah sebagai berikut:

Tabel 4.20
Hasil Uji Parsial (Uji-t)

Coefficients^a

Model	Unstandardized Coefficients		Standardized Coefficients	t	Sig.
	B	Std. Error	Beta		
1 (Constant)	2.282	1.151		1.983	.050
x1	.071	.068	.075	1.944	.022
x2	.197	.076	.197	2.583	.011
x3	.473	.064	.645	7.417	.000

a. Dependent Variable: y

Sumber: Data Primer Yang Diolah (Output SPSS 22), 2020.

Berdasarkan tabel 4.20 menunjukkan bahwa variabel orientasi pasar memiliki nilai koefisien regresi sebesar 0,071 bernilai positif dan memiliki nilai t-hitung sebesar 1,944 > t-tabel 1,656 serta memiliki nilai signifikansi sebesar 0,02 > 0,05 yang artinya variabel orientasi pasar memiliki pengaruh yang positif dan signifikan terhadap kinerja pemasaran. Dengan adanya orientasi pasar tentu hal ini sangat mendukung, dimana orientasi pasar mampu menciptakan perilaku-perilaku yang dapat memberikan dampak positif bagi konsumen serta akan menghasilkan kinerja yang superior bagi perusahaan. Orientasi pasar dan kemampuan manajemen akan bersinergi dengan baik meskipun dilakukan secara sengaja ataupun tidak, karena melalui inovasi dan gagasan kreatifitas akan mewujudkan kinerja usaha yang tentunya menguntungkan terhadap kinerja pemasaran. Hal tersebut berarti bahwa:

H2: Orientasi Pasar Berpengaruh Positif Dan Signifikan Terhadap Kinerja Pemasaran, Diterima.

Variabel inovasi produk memiliki nilai koefisien regresi sebesar 0,197 bernilai positif dan memiliki nilai t-hitung sebesar 2,583 > t-tabel 1,656 serta memiliki nilai signifikansi sebesar 0,01 < 0,05 yang artinya variabel inovasi produk memiliki pengaruh yang positif dan signifikan terhadap kinerja pemasaran. Karena kondisi pasar yang terus mengalami perubahan sehingga berdampak pada dinamika pemasaran dimana selera konsumenpun terus mengalami perubahan, sehingga menuntut pelaku bisnis untuk terus melakukan inovasi pada produknya agar mampu mempertahankan kelangsung hidup perusahaannya. Inovasi produk terus dilakukan oleh

UMKM karena mereka menyadari hal itu merupakan kebutuhan mendasar yang mampu menciptakan keunggulan bagi produknya dalam bersaing. Hal tersebut berarti bahwa:

H3: Inovasi Produk Berpengaruh Positif Dan Signifikan Terhadap Kinerja Pemasaran, Diterima.

Variabel kreativitas pelaku usaha memiliki nilai koefisien regresi sebesar 0,473 bernilai positif dan memiliki nilai t-hitung sebesar 7,417 > t-tabel 1,656 serta memiliki nilai signifikansi sebesar $0,00 < 0,05$ yang artinya variabel kreativitas pelaku usaha memiliki pengaruh yang positif dan signifikan terhadap kinerja pemasaran. Para pelaku bisnis menyadari kreativitas sebagai langkah pertama dalam inovasi, yang merupakan kesuksesan pengimplementasian pembaruan produk, kecocokan ide-ide dan inovasi yang sangat vital untuk kesuksesan perubahan jangka panjang. Karena dunia bisnis dinamis perubahan, sehingga langkah harus selaras dengan percepatan, tidak ada perusahaan yang terus menerus menawarkan barang atau jasa yang sama yang dapat bertahan hidup lama tanpa adanya kreativitas baik dalam sektor bisnis manapun. Hal tersebut berarti bahwa:

H4: Kreativitas Pelaku Usaha Berpengaruh Positif Dan Signifikan Terhadap Kinerja Pemasaran, Diterima.

D. Pembahasan

1. *Pengaruh Orientasi Pasar, Inovasi Produk Dan Kreativitas Pelaku Usaha Terhadap Kinerja Pemasaran UMKM*

Berdasarkan hasil perhitungan uji hipotesis secara simultan (uji-f), diperoleh nilai f-hitung $135,400 > f\text{-tabel } 3,07$. Selain itu, tingkat signifikansi f-hitung $0,000 < 0,05$. Sehingga dapat disimpulkan bahwa variabel orientasi pasar, inovasi produk dan kreativitas pelaku usaha secara bersama-sama (simultan) dapat mempengaruhi kinerja pemasaran UMKM, sehingga hipotesis dalam penelitian ini diterima.

Keats (1998: 34) mengatakan kinerja pemasaran juga dikatakan sebagai kemampuan seorang pelaku bisnis untuk mentransformasikan diri dalam menghadapi tantangan dari lingkungan dengan perspektif jangka panjang. Penilaian kinerja menjadi bagian dari upaya perusahaan dalam melihat kesesuaian strategi yang diterapkannya dalam menghadapi perubahan-perubahan lingkungan. Lingkungan memang telah menjadi bagian penting dari pelaku usaha dan merupakan hal yang sulit untuk dirubah oleh pelaku usaha tersebut. Perusahaan hanya dapat mengenalinya untuk kemudian mengelola dengan baik sehingga dapat memberi manfaat bagi perusahaan. Faktor yang sering di digunakan untuk mengukur dampak dari strategi yang digunakan oleh suatu perusahaan adalah kinerja pemasaran. Kinerja perusahaan pun dipengaruhi oleh banyak faktor antara lain orientasi pasar, inovasi produk, kreativitas para pelaku bisnsi dan lain-lainnya (Nur'aini, 2013: 10).

Hal ini sejalan dengan penelitian yang dilakukan oleh Adijati Utaminingsih (2016) dalam penelitiannya yang berjudul “pengaruh orientasi pasar, inovasi produk, dan kreativitas strategi pemasaran terhadap kinerja pemasaran pada UKM kerajinan rotan di Desa Teluk Wetan, Welahan, Jepara”. Dimana hasil penelitiannya menyimpulkan bahwa orientasi produk berpengaruh secara parsial terhadap kinerja pemasaran, inovasi produk berpengaruh secara parsial terhadap kinerja pemasaran, kreativitas strategi pemasaran berpengaruh secara parsial terhadap kinerja pemasaran. Dan orientasi produk, inovasi produk dan kreativitas strategi pemasaran berpengaruh secara simultan terhadap kinerja pemasaran.

Orientasi pasar, inovasi produk dan kreatifitas pelaku usaha merupakan faktor yang dapat mempengaruhi tercapainya kinerja pemasaran pada UMKM di Kota Makassar. Kinerja pemasaran akan tercapai melalui orientasi pasar. Melalui orientasi pasar, pelaku usaha banyak memperoleh informasi pasar yang aktual, akurat dan berorientasi pada tindakan. Dengan adanya informasi tersebut mendorong kemampuan pelaku usaha dalam menumbuhkan kreativitasnya agar mampu menciptakan produk-produk yang inovatif sehingga mampu meningkatkan kinerja pemasaran. Dengan berinovasi pelaku usaha akan lebih berhasil merespon lingkungannya dan mengembangkan kemampuan baru dimana hal ini dapat menghasilkan keunggulan kompetitif dan akan berdampak pada kinerja pemasaran, sehingga inovasi menjadi semakin bertambah penting sebagai salah satu alat untuk keberlangsungan hidup perusahaan, bukan hanya sebagai pertumbuhan dalam persaingan yang semakin hari semakin ketat.

Berdasarkan pemaparan hasil pengujian, teori yang mendukung dan penelitian terdahulu yang memiliki hasil yang sama dengan penelitian ini maka dapat disimpulkan bahwa orientasi produk, inovasi produk dan kreativitas pelaku usaha merupakan faktor pendukung keberhasilan kinerja pemasaran dalam suatu perusahaan. Semakin tinggi ketiga faktor tersebut maka akan semakin berdampak bagus pula pada kinerja pemasaran perusahaan.

2. Pengaruh Orientasi Pasar Terhadap Kinerja Pemasaran UMKM

Berdasarkan hasil perhitungan uji hipotesis secara persial (uji-t), diperoleh nilai signifikansi variabel orientasi pasar sebesar 0,02 yang artinya nilai tersebut lebih kecil dari tingkat signifikansi yang telah ditetapkan sebesar 0,05. Penelitian ini juga memperoleh hasil koefisien regresi variabel orientasi pasar sebesar 0,071. Sehingga dapat disimpulkan bahwa terdapat pengaruh yang signifikan dan positif antara variabel orientasi pasar dan kinerja pemasaran UMKM, sehingga hipotesis dalam penelitian ini diterima.

Orientasi pasar merupakan salah satu faktor penentu kinerja pemasaran tanpa memandang kondisi lingkungan eksternal didalam perusahaan tersebut (Jaworski dan Kohli, 1993: 68). Bahkan ada beberapa perusahaan yang menjadikan orientasi pasar sebagai budaya organisasi yang berfokus pada kebutuhan pasar eksternal, keinginan dan permintaan pasar yang dijadikan sebagai dasar dalam penyusunan strategi. Dalam hal ini, sumber daya manusia yang ada didalam organisasi tersebut dianggap sebagai aspek yang sangat penting yang harus dikelola dengan baik untuk mampu mencapai kinerja dalam perusahaannya (Never dan Slater, 1995: 63). Orientasi pasar terbentuk dari 3 komponen perilaku

yaitu orientasi kepada pelanggan, orientasi kepada pesaing dan koordinasi antara fungsi yang mengarah pada dua kriteria keputusan yaitu fokus jangka panjang dan profitabilitas. Ketiga komponen perilaku tersebut mempunyai derajat urgensi atau tingkat kepentingan yang sama. Hal ini sejalan dengan penelitian yang dilakukan oleh Nadya Primanita (2017), dimana hasil penelitiannya menjelaskan bahwa orientasi pasar berpengaruh terhadap kinerja pemasaran UMKM.

Karena UMKM adalah usaha yang masih dalam lingkup kecil, maka mereka dituntut untuk mampu lebih dekat dengan pelanggan. Hal ini dimaksudkan agar UMKM bisa mendapatkan informasi dan pengetahuan baru yang mampu dimanfaatkan sebagai pengetahuan secara efektif untuk mendorong perkembangan usahanya. Dengan adanya orientasi pasar tentu hal ini sangat mendukung, dimana orientasi pasar mampu menciptakan perilaku-perilaku yang dapat memberikan dampak positif bagi konsumen serta akan menghasilkan kinerja yang superior bagi perusahaan. Orientasi pasar dan kemampuan manajemen akan bersinergi dengan baik meskipun dilakukan secara sengaja ataupun tidak, karena melalui inovasi dan gagasan kreatifitas akan mewujudkan kinerja usaha yang tentunya menguntungkan. Berdasarkan hasil penelitian yang dilakukan, tampak bahwa UMKM di Kota Makassar sangat menyadari akan pentingnya orientasi pasar, hal ini dibuktikan dengan semakin inovatif dan kreatifnya mereka dalam memajukan usahanya, sehingga konsumenpun menyadari akan nilai unggul yang dimiliki oleh masing-masing UMKM.

Berdasarkan pemaparan hasil pengujian, teori yang mendukung dan penelitian terdahulu yang memiliki hasil yang sama dengan penelitian ini maka

dapat disimpulkan bahwa semakin tinggi orientasi pasar maka akan mendorong semakin tingginya kinerja UMKM, namun sebaliknya jika orientasi pasar rendah maka kinerja perusahaanpun akan ikut mengalami penurunan.

3. Pengaruh Inovasi Produk Terhadap Kinerja Pemasaran UMKM

Berdasarkan hasil perhitungan uji hipotesis secara persial (uji-t), diperoleh nilai signifikansi variabel inovasi produk sebesar 0,01 yang artinya nilai tersebut lebih kecil dari tingkat signifikansi yang telah ditetapkan sebesar 0,05. Penelitian ini juga memperoleh hasil koefisien regresi variabel inovasi produk sebesar 0,197. Sehingga dapat disimpulkan bahwa terdapat pengaruh yang signifikan dan positif antara variabel inovasi produk dan kinerja pemasaran UMKM, sehingga hipotesis dalam penelitian ini diterima.

Globalisasi pasar menghadirkan tantangan bagi setiap perusahaan agar mampu berinovasi secara berkesinambungan dalam rangka menawarkan produk dan jasa yang unik dan unggul. Introduksi produk baru berperan penting dalam meningkatkan profitabilitas perusahaan, sementara inovasi produk merupakan proses memainkan peran sebagai strategi dalam menekan biaya untuk pencapaian kinerja yang memuaskan (Tjiptono, 2008: 458). Inovasi dalam organisasi dikatakan berhasil apabila dapat menghasilkan kinerja yang superior, yang dihasilkan dari komitmen terhadap kepuasan total pelanggan yang bisa disebabkan oleh inovasi yang berkelanjutan. Keinginan untuk menciptakan nilai yang superior bagi konsumen untuk menciptakan keunggulan kompetitif yang terus menerus ini akan mendorong perusahaan untuk membangun inovasi yang berpengaruh terhadap kinerjanya. Hal ini sejalan dengan penelitian yang dilakukan oleh Dyah

Tri Widarti (2011), dimana hasil penelitiannya menjelaskan bahwa inovasi produk berpengaruh terhadap kinerja pemasaran.

Karena kondisi pasar yang terus mengalami perubahan sehingga berdampak pada dinamika pemasaran dimana selera konsumenpun terus mengalami perubahan, sehingga menuntut pelaku bisnis untuk terus melakukan inovasi pada produknya agar mampu mempertahankan kelangsung hidup perusahaannya. Inovasi produk terus dilakukan oleh UMKM karena mereka menyadari hal itu merupakan kebutuhan mendasar yang mampu menciptakan keunggulan bagi produknya dalam bersaing. Para pelaku UMKM di Kota Makassar menyadari akan pentingnya inovasi bagi produk mereka, hal ini dibuktikan dengan banyaknya produk-produk baru yang ditawarkan oleh pelaku UMKM kepada konsumen mulai dari makanan ringan hingga makanan berat. Inovasi sangat penting bukan hanya sebagai pertumbuhan usaha, tapi juga sebagai sarana bertahan dalam menghadapi ketidakpastian lingkungan dan kondisi pesaing bisnis yang semakin ketat.

Berdasarkan pemaparan hasil pengujian, teori yang mendukung dan penelitian terdahulu yang memiliki hasil yang sama dengan penelitian ini maka dapat disimpulkan bahwa dengan adanya inovasi produk akan mampu merespon keberhasilan terhadap lingkungannya dan lebih mengembangkan kemampuan perusahaan dalam hal mencapai keunggulan kompetitif yang akan berdampak pada kinerja pemasaran.

4. Pengaruh Kreativitas Pelaku usaha Terhadap Kinerja Pemasaran UMKM

Berdasarkan hasil perhitungan uji hipotesis secara parsial (uji-t), diperoleh nilai signifikansi variabel kreativitas pelaku usaha produk sebesar 0,00 yang artinya nilai tersebut lebih kecil dari tingkat signifikansi yang telah ditetapkan sebesar 0,05. Penelitian ini juga memperoleh hasil koefisien regresi variabel kreativitas pelaku usaha sebesar 0,473. Sehingga dapat disimpulkan bahwa terdapat pengaruh yang signifikan dan positif antara variabel kreativitas pelaku usaha dan kinerja pemasaran UMKM, sehingga hipotesis dalam penelitian ini diterima.

Kinerja pemasaran dapat dikatakan sebagai kemampuan organisasi untuk mentransformasikan diri dalam menghadapi tantangan dari lingkungan dengan perspektif jangka panjang. Kreativitas merupakan sebuah proses pemikiran intelektual yang membutuhkan sebuah kesepakatan hebat atas usaha-usaha kognitif yang diupayakan (Frances, 2004: 56). Kreativitas tidak selalu tentang ide-ide baru, akan tetapi dapat juga mengenai penemuan jalan yang lebih baik untuk menyelesaikan masalah yang ada. Oleh sebab itu, kreativitas dipandang perlu dalam proses perencanaan strategi pemasaran untuk pencapaian maksimal kinerja pemasaran (Mardiyanto, 2002: 77). Hal ini sejalan dengan penelitian Raully Sijabat (2017), yang menyatakan bahwa kreativitas para pelaku usaha sangat berpengaruh terhadap kinerja pemasaran.

Perang sentral dalam kewirausahaan adalah adanya kemampuan yang kuat untuk menciptakan (*to create or to innovate*) sesuatu yang baru, misalnya:

sebuah organisasi baru, pandangan baru tentang pasar, nilai *corporate* baru, peroses-peoses manufacture yang baru, produk-produk dan jasa-jasa baru, cara-cara baru dalam mengelolah sesuatu., cara-cara baru dalam mengambil keputusan. Para pelaku bisnis UMKM di Kota Makassar menyadari akan pentingnya kreativitas untuk meningkatkan kinerja pemasarannya. Para pelaku bisnis menyadari kreativitas sebagai langkah pertama dalam inovasi, yang merupakan kesuksesan pengimplementasian pembaruan produk, kecocokan ide-ide dan inovasi yang sangat vital untuk kesuksesan perubahan jangka panjang. Karena dunia bisnis dinamis perubahan, sehingga langkah harus selaras dengan percepatan, tidak ada perusahaan yang terus menerus menawarkan barang atau jasa yang sama dapat bertahan hidup lama tanpa adanya kreativitas baik dalam sektor bisnis manapun.

Berdasarkan pemaparan hasil pengujian, teori yang mendukung dan penelitian terdahulu yang memiliki hasil yang sama dengan penelitian ini maka dapat disimpulkan bahwa dengan adanya kreativitas pelaku usaha akan mampu meningkatkan kinerja pemasarannya. Dimana konsumen akan cepat merespon produk yang memiliki keunikan tersendiri, sehingga dengan sadar menarik konsumen untuk terus mengingat akan produk tersebut, dan tentunya ini akan sangat berpengaruh terhadap kinerja pemasaran perusahaan itu sendiri.

BAB V

PENUTUP

A. Kesimpulan

Berdasarkan hasil dari analisis data yang telah dilakukan dan pembahasan yang telah diuraikan pada bab IV mengenai pengaruh orientasi pasar, inovasi produk, dan kreativitas pelaku usaha terhadap kinerja pemasaran. Maka dapat ditarik kesimpulan sebagai berikut:

1. Variabel orientasi pasar

Dalam penelitian ini, variabel orientasi pasar dibagi menjadi tiga indikator yaitu, pelanggan, pesaing dan informasi pasar, kemudian indikator tersebut di tuangkan dalam pernyataan pada koesioner yang mewakili sub variabel orientasi pasar, dimana variabel orientasi pasar berpengaruh positif dan signifikan terhadap kinerja pemasaran. inti dari variabel orientasi pasara adalah bagaimana seorang pelaku usaha dapat mengenali keinginan konsumen atau pasarnya.

2. Variabel Inovasi produk.

Dalam penelitian ini, variabel inovasi produk dibagi menjadi tiga indikator, diantaranya perluasan lini produk, produk imitasi/tiruan produk baru. kemudian indikator tersebut dituangkan dalam beberapa pernyataan yang mewakili sub variabel inovasi produk dimana variabel inovasi produk berpengaruh positif dan signifikan terhadap kinerja pemasaran. Inovasi produk adalah suatu proses yang memberikan solusi terhadap

permasalahan yang ada atau menambahkan sebuah ide-ide yang kreatif terhadap sebuah produk.

3. Variabel kreativitas pelaku usaha

Dalam penelitian ini, variabel kreativitas pelaku usaha dibagi menjadi 4 indikator, ingin tahu, optimis, mencari solusi, dan berimajinasi kemudian indikator tersebut dituangkan dalam beberapa pernyataan yang mewakili sub variabel, dimana variabel kreativitas pelaku usaha berpengaruh positif terhadap kinerja pemasaran. inti dari variabel kreativitas pelaku usaha adalah bagaimana seorang pebisnis atau pelaku usaha dapat menciptakan sebuah karya dalam usahanya

4. Kinerja pemasaran

Dalam penelitian ini variabel kinerja pemasaran dapat dipengaruhi variabel independen, dimana variabel kinerja pemasaran didefinisikan Kinerja pemasaran merupakan ukuran prestasi yang diperoleh dari aktivitas proses pemasaran secara menyeluruh dari sebuah perusahaan.

B. Saran

Berdasarkan kesimpulan diatas ada beberapa saran yang dapat dikemukakan peneliti bagi pihak UMKM dan juga bagi peneliti selanjutnya. Saran tersebut diantaranya :

1. Bagi perusahaan

Berdasarkan penelitian yang telah dilakukan, bahwa semua variable berpengaruh terhadap kinerja pemasaran, yaitu :

a. Variabel orientasi pasar

Pada penelitian ini variabel orientasi pasar berpengaruh terhadap kinerja pemasaran, tetapi salah satu dari elemen variabel orientasi pasar yaitu bagaimana seorang pelaku usaha dapat mengenali keinginan konsumen atau pasarnya sebelum membuat sebuah produk untuk di pasarkan.

b. Variabel inovasi produk

Pada penelitian ini variabel inovasi produk berpengaruh terhadap kinerja pemasaran, tetapi dari variabel inovasi produk yaitu suatu proses yang memberikan solusi terhadap permasalahan yang ada atau menambahkan sebuah ide-ide yang kreatif terhadap sebuah produk. Oleh sebab itu penulis menyarankan kepada pelaku usaha UMKM untuk lebih memperhatikan inovasi produk yang mungkin masih belum memberi kesan yang menarik kepada konsumen.

c. Variabel kreativitas pelaku usaha

Pada penelitian ini variabel kreativitas pelaku usaha berpengaruh terhadap kinerja pemasaran. Variabel kreativitas pelaku usaha adalah bagaimana seorang pebisnis atau pelaku usaha dapat menciptakan sebuah karya dalam usahanya. Oleh sebab ini penulis menyarankan kepada pelaku usaha UMKM untuk lebih kreatif lagi agar sesuai keinginan konsumen.

d. Kinerja pemasaran

Kinerja pemasaran adalah suatu ukuran prestasi yang diperoleh dari proses aktivitas pemasaran secara menyeluruh bagi suatu perusahaan

Ukuran ini menjadi salah satu indikasi yang menggambarkan maju tidaknya suatu perusahaan. Faktor yang sering digunakan untuk mengukur dampak dari strategi yang digunakan oleh suatu perusahaan adalah kinerja pemasaran

2. Penelitian selanjutnya

- a. Menyebarkan kuesioner kepada responden hendaknya dilakukan langsung di tempat yang menjadi objek penelitian agar konsumen yang bersangkutan dapat memberikan penilaian yang lebih objektif.
- b. Gunakan teknik pengumpulan data lain selain kuesioner, yang dapat memberikan data dengan tingkat akurasi yang lebih baik, dan jika hasil yang didapati tidak signifikan, maka peneliti perlu melakukan wawancara kembali dengan beberapa orang responden sebelumnya yang dipilih secara acak.

DAFTAR PUSTAKA

- Asepta Hendriyanto. 2014. *Penciptaan Keunggulan Bersaing Perusahaan Melalui Inovasi* (Jurnal). Semarang: STIE Totalwin.
- Andwiani Sinarasri. 2013. *Analisis Pengaruh Orientasi Kewirausahaan Terhadap Strategi Bisnis Dalam Meningkatkan Kinerja Perusahaan (Studi Kasus Pada Pedagang Kaki Lima Bidang Kuliner Di Semarang)* (Jurnal). Semarang: Universitas Muhammadiyah.
- Afifah. 2013. *Orientasi Wirausaha Pengusaha Bordir Kerancang* (Jurnal). Padang: Politeknik Negeri Padang.
- Ari Anggarani Winadi Prasetyoning Tyas Dan Vita Intan Safitri. 2015. *Penguatan Sektor Umkm Sebagai Strategi Menghadapi Mea 2015* (Jurnal). Jakarta: Universitas Esa Unggul.
- Bagas Prakosg. 2005. *Pengaruh Orientasi Pasar, Inovasi Dan Orientasi Pembelajaran Terhadap Kinerja Perusahaan Untuk Mencapai Keunggulan Bersaing (Studi Empiris Pada Industri Manufaktur Di Semarang)* (Jurnal). Semarang: Universitas Diponegoro.
- Billy Rubianto Irawan. 2015. *Dampak Inovasi Produk Terhadap Kinerja Pemasaran (Studi Kasus Pada Peluncuran Produk Baru Dalam Industri Rokok)* (Jurnal). Surabaya: Universitas Kristen Petra.
- Cynthia Vanessa Djodjobo dan Hendra N. Tawas. 2014. *Pengaruh Orientasi Kewirausahaan, Inovasi Produk, Dan Keunggulan Bersaing Terhadap Kinerja Pemasaran Usaha Nasi Kuning Di Kota Manado* (Jurnal). Manado: Universitas Sam Ratulangi.
- Danny Suriatna dan R.R. Retno Ardianti. 2013. *Analisa Modal Sosial Dan Inovasi Produk Pada Pengusaha Mikro Dan Kecil Di Jawa Timur* (Jurnal). Surabaya: Universitas Kristen Petra.
- Dr. Purwanto, M.Pd. 2011. *Statistik Untuk Penelitian*. Yogyakarta. Pustaka Pelajar.
- Elia Quantananda dan Bambang Haryadi. 2015. *Pengaruh Orientasi Kewirausahaan Pada Perusahaan Makanan Dan Minuman Di Surabaya* (Jurnal). Surabaya: Universitas Kristen Petra.
- Heri Setiawan. 2012. *Pengaruh Orientasi Pasar, Orientasi Teknologi Dan Inovasi Produk Terhadap Keunggulan Bersaing Usaha Songket Skala Kecil Di Kota Palembang* (Jurnal). Palembang: Politeknik Negeri Sriwijaya.
- Imma Adiningtyas R.S dan Ratna L. Nugroho. 2014. *Pengaruh Orientasi Kewirausahaan Terhadap Kinerja Perusahaan Kecil* (Jurnal). Bandung: Universitas Telkom.

- I Gusti Putu Darya. 2012. *Pengaruh Ketidakpastian Lingkungan Dan Karakteristik Kewirausahaan Terhadap Kompetensi Usaha Dan Kinerja Usaha Mikro Kecil Di Kota Balikpapan* (Jurnal). Balikpapan: STIE Madani.
- Iha Haryani Hatta. 2014. *Analisis Pengaruh Inovasi, Pengambilan Resiko, Otonomi, Dan Reaksi Proaktif Terhadap Kapabilitas Pemasaran Ukm Kuliner Daerah Di Jabodetabek* (Jurnal). Jakarta: Universitas Pancasila.
- Isnjar Budiarti. *Balanced scorecard sebagai alat ukur kinerja dan alat pengendali system manajemen strategi*. (Majalah ilmiah unikom, vol.6, hlm.51-59). Bandung: Universitas Komputer Indonesia.
- Idwiani sinarasri. 2013. *Analisis Pengaruh Orientasi Kewirausahaan Terhadap Strategi Bisnis Dalam Meningkatkan Kinerja Persahaan*. (ISBN:978-979-98438-8-3). Semarang: Universitas Muhammadiyah.
- Kukuh Mulyanto. 2014. *Peran Orientasi Kewirausahaan Dalam Menciptakan Kinerja Bisnis* (Jurnal). Semarang: STIE Totalwin.
- Mega Usvita. 2014. *Pengaruh Orientasi Kewirausahaan dan Orientasi Pasar Terhadap Kinerja Perusahaan Melalui Keunggulan Bersaing Sebagai Variabel Intervening (Survey Pada UKM Pangan Dinas Perindag Tamben Kota Padang* (Jurnal). Sumatera Barat: STIE Pasaman.
- Musfialdi. 2013. *Integrasi Sumber Daya Strategis, Orientasi Kewirausahaan Sebagai Basis Strategi Bersaing Serta Pengaruhnya Terhadap Kinerja Usaha Di Provinsi Riau*. (Jurnal, ISSN: 2087-4502).
- Monika Kussetya Ciptani. 2000. *Balanced Scorecard Sebagai Pengukuran Kinerja Masa Depan: Suatu Pengantar*. (Jurnal). Universitas Kristen Petra.
- Mahmud dan Ariati Anomsari. 2011. *Analisis Pengaruh Orientasi Kewirausahaan, Kemampuan Manajemen, Dan Strategi Bisnis Dalam Peningkatan Kinerja Perusahaan (Studi Pada Usaha Kecil Menengah Di Kawasan Usaha Barito Semarang)* (Jurnal). Semarang: Universitas Dian Nuswantoro
- Maria Pampa Kumalaningrum. 2011. *Pengaruh Orientasi Kewirausahaan Terhadap Profitabilitas UKM Dengan Orientasi Pasar Sebagai Variabel Pemediasi* (Jurnal). Yogyakarta: Sekolah Tinggi Ilmu Ekonomi Ykpn.
- Priatin, Y., Surya, D., & Suhendra, I. (2017). Pengaruh Orientasi Pasar dan Orientasi Kewirausahaan terhadap Kinerja Pemasaran dengan Inovasi Produk sebagai Variabel Intervening. *JRBM Tirtayasa*, 1(1), 81–96. <https://doi.org/10.1016/j.jsurg.2007.06.015>

- Perminas Pangeran. 2012. *Orientasi Pasar, Orientasi Kewirausahaan Dan Kinerja Keuangan Pengembangan Produk Baru Usaha Mikro Kecil Dan Menengah* (Jurnal). Yogyakarta: Universitas Kristen Duta Wacana.
- Perengki Susanto. 2012. *Pengaruh Orientasi Pasar Pada Kinerja Perusahaan Kecil* (Jurnal). Padang: Universitas Negeri Padang.
- Paulus Wardoyo, Ending Rusdianti, Sri Purwanti. *Pengaruh Orientasi Kewirausahaan Terhadap Strategi Usaha Dan Minerja Bisnis Umkm Ujung-Ujung Kec. Pabelan, Kab. Semarang* (Jurnal). Universitas Semarang.
- Rahmanto Aji, Dra.Sri Hartati,Ms ,Dra.Diana Rusmawati. *Hubungan Antara Locus Of Control Internal Dengan Kematangan Karir Pada Siswa Kelas XII SMK N 4 Purworejo* (Jurnal) Universitas Diponegoro.
- Rita Indah Mustikowati dan Irma Tysari. 2014. *Orientasi Kewirausahaan, Inovasi, Dan Strategi Bisnis Untuk Meningkatkan Kinerja Perusahaan (Studi Pada UKM Sentra Kabupaten Malang)* (Jurnal). Malang: Universitas Kanjuruhan.
- Renita Helia, Naili Farida dan Bulan Prabawani. 2015. *Pengaruh Orientasi Pasar dan Orientasi Kewirausahaan Terhadap Keunggulan Bersaing Melalui Inovasi Produk sebagai Variabel Antara (Studi Kasus pada IKM Batik di Kampung Batik Laweyan, Solo)* (Jurnal). Semarang: Universitas Diponegoro.
- Rahayu Puji Suci. 2009. *Peningkatan Kinerja Melalui Orientasi Kewirausahaan, Kemampuan Manajemen, Dan Strategi Bisnis (Studi Pada Industri Kecil Menengah Bordir Di Jawa Timur)* (Jurnal). Malang: Universitas Widyagam
- Sari, L. F. (2013). Pengaruh Orientasi Pasar Dan Kreativitas Terhadap Kinerja Pemasaran Pedagang Pakaian Jadi Di Pasar Kliwon Kabupaten Kudus. *Management Analysis Journal*, 2(1), 110–116. <https://doi.org/10.15294/maj.v2i1.2028>
- Tawas, H., & Djodjobo, C. (2014). Pengaruh Orientasi Kewirausahaan, Inovasi Produk, Dan Keunggulan Bersaing Terhadap Kinerja Pemasaran Usaha Nasi Kuning Di Kota Manado. *Jurnal Riset Ekonomi, Manajemen, Bisnis Dan Akuntansi*, 2(3), 1214–1224. <https://doi.org/10.35794/emba.v2i3.5800>
- Utaminingsih, A. (2016). Pengaruh Orientasi Pasar, Inovasi, Dan Kreativitas Strategi Pemasaran Terhadap Kinerja Pemasaran Pada Ukm Kerajinan Rotan Di Desa Teluk Wetan, Welahan, Jepara. *Media Ekonomi Dan Manajemen*, 31(2), 77–87.

<https://media.neliti.com/media/publications/149462-ID-pengaruh-orientasi-pasar-inovasi-dan-kre.pdf>





L

A

M

P

I

R

UNIVERSITAS ISLAM NEGERI

A

ALAUDDIN

N

MAKASSAR

Lampiran 1

KUESIONER PENELITIAN

Nama: MARLINA

Judul: **Pengaruh Orientasi Pasar, Inovasi Produk dan Kreativitas Pelaku Usaha Terhadap Kinerja Pemasaran Pada UMKM (Studi Pada UMKM Di Kota Makassar)**

Assalamualaikum Warahmatullahi Wabarakatuh.

Dengan Hormat

Saya marlina jurusan manajemen Fakultas Ekonomi dan Bisnis Islam dalam rangka pengambilan data primer untuk penelitian saya dengan judul di atas, maka saya memohon kesediaan saudara/I untuk berkenan mengisi kuesioner terlampir. Untuk mengisi koesioner ini diminta untuk memberi jawaban sesuai dengan ppendapat dan pengalaman sendiri bukan berdasarkan pendapat umum dan pendapat orang lain dalam pengisian jawaban atas pernyataan di bawa ini tidak ada jawaban yang benar atau yang salah akan tetapi yang terpenting dalam transparasi dalam menjawab jawaban yang anda berikan hanya untuk kepentingan akademik semata dan kerahasiaan identitas saudara/I terjaga.

Atas partisipasi dan kerja samanya, saya ucapkan terimakasih.

Nama:

Jenis kelamin

- Laki – laki
- Perempuan

Usia

- 18-20
- 21-30

- 31-40
- 41-50
- Yang lain

Pendidikan terakhir

- SMA
- Diploma
- S1
- S2

Pengalama usaha

- 1-5 tahun
- 6-10 tahun

Jumlah tenaga kerja

- 1-5 orang
- 6-10 orang
- 11-18 orang

Ket.

- | | | | | |
|----|-----|-----------------------|---------------|---|
| 1. | SS | = sangat setuju | bobot jawaban | 5 |
| 2. | S | = setuju | bobot jawaban | 4 |
| 3. | KS | =kurang setuju | bobot jawaban | 3 |
| 4. | TS | = tidak setuju | bobot jawaban | 2 |
| 5. | STS | = sangat tidak setuju | bobot jawaban | 1 |

ORIENTASI PASAR

No	Keterangan	Jawaban				
		1	2	3	4	5
1.	Saya memberikan pelayanan yang baik untuk kepuasan konsumen.					
2.	Saya mengumpulkan informasi mengenai selera konsumen melalui partner dangang					
3.	Ketika saya menemukan bahwa pelanggan saya tidak puas dengan kualitas layanan saya , saya melakukan tindakan koreksi dengan segera.					
4.	saran dari konsumen digunakan untuk poses pengembangan produk.					
5.	Saya berusaha menanggapi perkembangan usaha lain sebagai acuan melakukan perbaikan.					
6.	Saya selalu mengamati perkembangan yang dilakukan pesaing dalam memasarkan produknya					

INOVASI PRODUK

NO	Keterangan	Jawaban				
		1	2	3	4	5
1.	Saya selalu berusaha menampilkan produk dalam bentuk yang berbeda dengan pesaing.					
2.	Ukuran produk yang saya tawarkan memiliki ukuran yang beragam.					
3.	Saya harus terus mengembangkan produk untuk menjaga keunggulan produk dengan pesaing.					

4. Saya melakukan perubahan harga suai dengan harga pasar.
5. Harga disesuaikan berdasarkan ukuran, bentuk dan pesanan.
6. Saya menciptakan desain produk yang tidak dimiliki banyak orang.

KREATIVITAS PELAKU USAHA

NO	Keterangan	Jawaban				
		1	2	3	4	5
1.	Saya mengumpulkan banyak informasi sebelum melakukan usaha.					
2.	Saya memiliki ide yang berasal dari pemikiran saya sendiri					
3.	Saya mampu membuat kombinasi-kombinasi baru untuk mengembangkan usaha					
4.	Saya mempunyai ide-ide kreatif untuk untuk mengembangkan usaha					
5.	Saya melakukan cara-cara baru untuk mengembangkan peluang usaha					
6.	Saya mampu menciptakan produk yang bervariasi					
7.	Saya mampu memberikan nilai tambahan (<i>added value</i>) yang membedakan produk yang saya hasilkan berbeda dengan orang lain					
8.	Saya mampu mengadaptasi ide-ide untuk menciptakan produk yang berbeda dengan orang lain.					

KINERJA PEMASARAN.

NO	Keterangan	Jawaban				
		1	2	3	4	5
1.	Target penjualan selalu mengalami peningkatan setiap tahunnya					
2.	Saya memperluas pasar dalam upaya meningkatkan kelangsungan usaha					
3.	Pertumbuhan pelanggan meningkat setelah adanya penambahan daerah pemasaran					
4.	Peningkatan penjualan menunjukkan bertambahnya jumlah pelanggan					
5.	Saya meningkatkan laba dengan menambah volume penjualan.					
6.	Saya mendapatkan laba yang cukup sesuai dari hasil produksi yang saya lakukan.					

Lampiran 2

Rekapitulasi Kuesioner

Variabel Orientasi Pasar (X1)

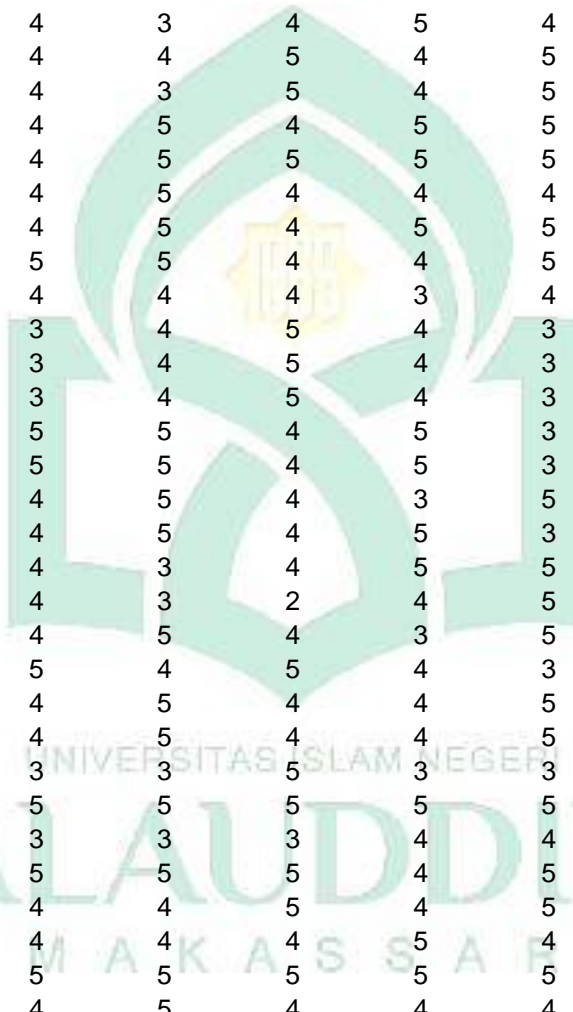
No	X1.1	X1.2	X1.3	X1.4	X1.5	X1.6
1	4	5	5	5	4	5
2	5	5	4	3	2	1
3	4	5	3	4	5	4
4	4	3	4	3	5	4
5	4	3	3	5	4	4
6	5	5	4	4	4	4
7	4	3	4	4	4	4
8	4	4	5	5	5	5
9	4	4	4	4	4	4
10	5	4	5	5	5	4
11	5	5	5	5	5	5
12	4	4	5	5	4	3
13	5	4	5	5	4	5
14	5	5	5	3	3	3
15	1	1	1	1	1	1
16	4	4	5	5	4	4
17	4	4	4	4	4	4
18	4	3	3	4	4	4
19	5	5	5	5	5	4
20	5	3	5	5	4	4
21	4	4	5	4	5	4
22	3	4	5	3	4	5
23	4	5	3	5	4	4
24	5	3	4	4	4	4
25	4	4	3	4	3	4
26	4	1	3	4	4	3
27	4	4	5	5	5	4
28	4	4	5	4	3	3
29	5	5	5	4	4	4
30	5	4	5	5	5	4
31	5	5	4	5	5	5
32	4	4	4	5	3	2
33	5	5	5	5	5	3
34	5	5	5	5	5	5
35	5	5	5	5	4	4
36	1	1	3	3	3	3
37	1	1	1	1	1	1
38	4	4	4	4	4	4
39	4	2	4	5	3	2
40	4	4	5	5	4	3
41	5	5	5	5	4	4

42	4	4	4	3	4	4
43	4	4	4	4	4	4
44	5	4	5	4	4	3
45	4	4	4	5	3	3
46	5	5	5	5	5	5
47	3	4	4	4	5	5
48	5	4	5	4	4	4
49	5	4	5	5	4	4
50	4	4	4	4	4	4
51	4	4	4	4	4	4
52	5	4	5	4	4	4
53	4	3	4	4	1	4
54	3	4	5	5	4	4
55	5	5	5	5	5	5
56	3	3	3	3	4	4
57	5	4	3	5	5	3
58	4	4	4	4	4	5
59	4	4	5	5	5	4
60	5	4	5	5	5	4
61	2	4	5	3	5	3
62	4	1	3	4	4	3
63	5	4	4	4	3	4
64	5	5	5	5	4	3
65	4	5	4	5	4	4
66	5	5	4	4	3	4
67	2	3	4	5	3	4
68	4	5	3	5	4	5
69	3	4	5	4	3	2
70	3	4	5	4	3	4
71	3	4	5	4	3	4
72	3	4	5	5	4	3
73	4	4	5	4	4	5
74	4	3	2	4	5	4
75	3	4	2	3	4	5
76	4	4	3	5	2	4
77	3	4	5	3	4	3
78	3	4	5	4	4	3
79	4	3	4	5	4	3
80	4	3	5	4	5	3
81	5	4	5	5	5	5
82	3	2	2	2	3	3
83	5	5	5	5	5	5
84	4	5	5	4	3	3
85	4	5	5	4	4	4
86	5	5	5	4	4	5
87	4	4	4	4	4	5
88	5	5	5	5	3	4
89	5	5	5	4	5	5
90	5	5	4	5	4	4
91	5	4	5	4	5	4

92	4	4	4	4	4	4
93	5	4	5	5	5	4
94	5	4	4	4	5	4
95	1	1	1	1	1	1
96	4	4	4	4	4	4
97	4	5	4	5	4	5
98	3	4	4	4	3	4
99	3	4	4	2	4	5
100	4	5	4	3	4	5
101	4	5	4	3	4	2
102	4	3	4	5	3	4
103	3	3	4	5	4	5
104	4	4	5	4	3	4
105	3	4	4	5	4	4
106	4	4	5	4	4	4
107	3	4	3	4	5	4
108	5	4	4	5	3	4
109	4	3	5	4	3	4
110	3	4	5	4	3	4
111	4	5	4	3	4	5
112	4	4	5	4	4	3
113	4	5	4	3	4	5
114	5	4	5	4	5	4
115	4	4	5	3	4	5
116	4	4	5	5	4	4
117	4	4	5	4	5	4
118	5	5	5	5	5	5
119	4	5	4	5	3	3
120	5	5	5	5	5	3
121	5	4	5	5	5	5
122	5	1	5	4	3	3
123	5	5	4	5	5	5
124	5	5	5	5	5	5
125	5	5	5	5	5	5
126	5	5	5	5	5	5
127	5	5	5	3	5	5
128	5	4	4	4	4	3
129	5	2	5	5	5	5
130	3	4	5	5	4	4

Variabel Inovasi Produk (X2)

No	X2.1	X2.2	X2.3	X2.4	X2.5	X2.6
1	5	5	5	5	5	5
2	2	3	4	5	5	4
3	5	4	5	4	3	4
4	4	5	3	4	4	3
5	5	5	5	5	4	3
6	4	4	4	4	4	4
7	5	4	5	4	5	5
8	4	4	4	4	4	4
9	4	4	4	4	4	4
10	5	5	5	5	5	4
11	5	5	5	5	5	5
12	4	4	4	5	4	4
13	5	4	5	4	4	5
14	4	5	5	4	5	4
15	1	1	1	1	1	1
16	4	4	4	4	4	4
17	4	4	4	4	4	4
18	3	5	4	5	4	3
19	5	5	5	4	4	4
20	5	3	5	4	5	5
21	5	4	4	4	4	4
22	4	5	5	4	3	5
23	5	3	4	5	4	5
24	5	3	4	4	3	3
25	3	3	4	3	2	3
26	4	5	5	5	5	5
27	5	4	5	5	5	5
28	4	4	3	3	3	4
29	5	4	5	5	5	3
30	5	4	5	5	5	5
31	5	5	5	5	3	4
32	3	4	4	4	4	4
33	5	5	5	1	5	3
34	5	5	5	5	5	5
35	5	5	4	5	3	3
36	3	5	5	2	4	3
37	1	1	1	1	1	1
38	4	4	4	4	4	3
39	4	5	5	4	5	5
40	4	4	5	4	3	5
41	4	4	5	5	5	5
42	3	4	4	3	3	3
43	4	4	4	4	4	4
44	4	4	4	5	5	4
45	5	4	5	4	4	4
46	5	5	5	5	5	5



47	3	3	4	4	4	4
48	5	3	4	4	5	3
49	5	4	4	5	5	5
50	4	4	4	4	4	4
51	3	4	4	3	2	4
52	5	4	5	4	4	4
53	4	5	4	4	4	5
54	5	5	5	5	3	5
55	5	5	5	5	5	5
56	4	5	5	5	5	5
57	5	2	4	2	5	5
58	4	3	4	5	4	5
59	4	4	5	4	5	5
60	4	3	5	4	5	4
61	4	5	4	5	5	5
62	4	5	5	5	5	5
63	4	5	4	4	4	4
64	4	5	4	5	5	4
65	5	5	4	4	5	5
66	4	4	4	3	4	5
67	3	4	5	4	3	2
68	3	4	5	4	3	4
69	3	4	5	4	3	4
70	5	5	4	5	3	4
71	5	5	4	5	3	4
72	4	5	4	3	5	3
73	4	5	4	5	3	4
74	4	3	4	5	5	3
75	4	3	2	4	5	4
76	4	5	4	3	5	3
77	5	4	5	4	3	4
78	4	5	4	4	5	4
79	4	5	4	4	5	3
80	3	3	5	3	3	4
81	5	5	5	5	5	5
82	3	3	3	4	4	4
83	5	5	5	4	5	4
84	4	4	5	4	5	3
85	4	4	4	5	4	5
86	5	5	5	5	5	5
87	4	5	4	4	4	4
88	4	4	4	4	3	3
89	5	5	5	4	5	5
90	5	4	5	4	5	4
91	5	4	5	4	5	4
92	4	4	4	4	5	5
93	5	4	5	5	5	5
94	4	5	5	3	4	4
95	1	1	1	1	1	1
96	4	4	4	4	4	4

97	4	5	4	5	4	5
98	4	4	4	4	4	3
99	4	3	5	4	5	4
100	4	3	5	4	3	4
101	5	4	3	4	5	3
102	5	4	3	4	3	5
103	4	4	5	3	4	5
104	5	4	3	4	5	4
105	4	5	3	4	3	4
106	4	5	5	4	5	4
107	4	4	5	3	4	3
108	3	4	5	4	4	5
109	5	3	4	5	4	5
110	5	4	3	4	5	4
111	3	4	5	4	3	4
112	5	4	4	4	4	4
113	4	3	4	5	4	5
114	3	4	5	4	5	4
115	4	5	3	4	4	4
116	4	5	4	4	4	5
117	4	4	4	4	4	4
118	5	5	5	5	5	5
119	4	4	4	4	5	5
120	5	5	5	1	5	3
121	5	5	5	5	5	5
122	3	2	4	4	3	4
123	5	1	5	4	5	4
124	4	1	4	3	5	3
125	4	1	4	3	5	3
126	5	5	5	5	5	5
127	5	1	5	3	5	5
128	4	4	3	4	3	4
129	4	1	5	5	5	3
130	4	4	4	4	4	4

UNIVERSITAS ISLAM NEGERI
ALAUDDIN
 M A K A S S A R

Variabel Kreativitas Pelaku Usaha (X3)

No	X3.1	X3.2	X3.3	X3.4	X3.5	X3.6	X3.7	X3.8
1	5	4	4	5	5	4	5	5
2	3	2	1	1	2	3	4	5
3	4	4	3	4	5	4	4	5
4	4	4	4	3	5	4	4	5
5	5	5	4	5	5	4	4	4
6	4	4	4	4	4	4	4	4
7	4	4	5	4	4	4	4	4
8	4	4	4	4	4	4	4	4
9	4	4	4	4	4	4	4	4
10	5	5	4	4	4	4	4	4
11	5	5	5	5	5	5	5	5
12	5	3	4	3	4	3	3	4
13	5	4	4	5	5	5	4	4
14	5	3	4	4	5	3	3	4
15	1	1	1	1	1	1	1	1
16	4	4	4	4	4	4	4	4
17	4	4	4	4	4	4	4	4
18	4	4	4	3	3	3	3	3
19	5	5	5	5	5	4	5	5
20	5	5	5	5	5	5	5	5
21	5	3	4	4	4	4	5	4
22	3	5	4	4	3	5	3	4
23	4	3	5	4	5	4	5	4
24	4	4	4	3	4	5	5	4
25	5	3	3	3	4	4	4	3
26	5	4	4	3	4	4	4	4
27	5	5	5	4	4	5	5	5
28	3	3	4	2	4	4	3	3
29	5	4	3	4	4	5	4	5
30	5	5	4	5	4	4	4	5
31	5	4	4	5	5	4	4	4
32	4	5	4	4	4	4	4	4
33	5	5	5	5	5	5	5	5
34	5	5	5	5	5	5	5	5
35	4	4	3	4	3	4	4	4
36	3	3	3	3	3	3	3	3
37	1	1	1	1	1	1	1	1
38	3	2	2	3	3	3	3	3
39	4	5	4	4	5	4	4	4
40	5	4	4	4	4	4	4	4
41	5	5	5	4	4	4	4	4
42	4	4	4	3	4	4	4	4
43	4	4	4	4	4	4	4	4
44	5	4	4	4	4	5	4	4
45	5	4	4	4	4	3	4	4
46	5	5	5	5	5	5	5	5
47	4	3	3	4	4	4	4	4

48	4	4	4	4	4	5	4	4
49	5	5	5	5	5	4	5	5
50	4	3	4	4	4	4	4	4
51	4	4	4	4	3	4	3	3
52	5	3	4	5	4	4	4	4
53	5	5	5	5	4	5	5	4
54	5	3	4	3	4	3	1	4
55	5	5	5	5	5	5	5	5
56	5	4	4	5	5	4	4	5
57	5	5	5	5	5	2	4	3
58	5	4	5	3	4	4	4	4
59	5	3	4	4	4	4	4	4
60	5	3	5	5	5	4	4	4
61	5	3	4	5	3	3	3	4
62	5	4	4	3	4	4	4	4
63	4	5	4	5	4	4	4	4
64	5	4	4	4	5	5	5	5
65	4	4	4	4	5	4	4	4
66	4	5	4	5	5	4	4	5
67	5	4	3	4	3	5	4	3
68	2	4	4	5	3	4	5	3
69	2	3	4	5	2	1	5	3
70	5	4	5	4	5	4	5	4
71	5	4	5	4	5	4	5	4
72	5	4	5	4	5	4	5	4
73	5	4	4	5	4	4	4	5
74	4	3	4	3	5	3	5	4
75	3	4	4	5	4	3	4	3
76	4	5	4	3	4	4	5	4
77	5	4	4	3	4	4	3	4
78	3	4	5	4	3	4	3	4
79	4	4	3	4	5	4	5	4
80	3	3	5	3	3	3	3	3
81	5	5	5	5	5	5	5	5
82	4	4	4	4	4	4	3	2
83	5	4	4	5	5	5	5	5
84	5	5	5	5	4	4	4	4
85	4	5	4	5	4	5	4	5
86	5	5	5	5	5	5	5	5
87	4	4	4	4	4	4	4	4
88	5	5	4	4	3	4	3	4
89	5	4	4	4	4	4	4	5
90	5	5	5	5	5	5	4	5
91	5	4	5	4	5	4	5	4
92	5	5	5	4	5	4	5	4
93	5	5	4	5	4	4	4	5
94	5	4	5	4	5	4	5	4
95	1	1	1	1	1	1	1	1
96	4	4	4	4	4	4	4	4
97	4	5	4	5	4	5	4	5

98	4	4	4	4	4	4	4	4
99	3	5	3	4	5	3	4	5
100	5	3	4	5	3	4	2	5
101	4	5	3	4	5	3	2	4
102	5	4	4	3	4	5	3	4
103	3	4	5	4	5	4	4	5
104	3	4	5	3	4	5	3	4
105	4	5	5	4	4	5	4	4
106	5	3	4	4	4	4	4	4
107	4	3	5	5	4	4	5	4
108	4	4	5	4	3	4	4	4
109	4	5	4	4	5	3	4	5
110	3	4	5	4	3	4	4	5
111	5	4	3	4	5	4	3	4
112	4	3	4	4	4	4	4	4
113	4	5	4	5	4	5	5	4
114	5	4	5	4	3	4	5	4
115	4	5	5	4	4	4	3	5
116	4	3	4	4	4	4	4	4
117	4	3	4	3	4	4	4	4
118	5	5	5	5	5	5	5	5
119	5	4	3	3	4	4	4	4
120	5	5	5	5	5	5	5	5
121	5	5	5	5	5	5	5	5
122	5	4	3	4	4	4	4	4
123	5	5	4	4	4	4	5	4
124	4	5	3	4	4	4	4	4
125	4	5	3	4	4	4	4	4
126	5	5	5	5	5	5	5	5
127	5	5	3	4	3	4	4	4
128	4	5	4	3	4	3	4	3
129	5	4	5	4	5	2	5	5
130	4	4	4	4	4	4	4	4

UNIVERSITAS ISLAM NEGERI

ALAUDDIN

M A K A S S A R

Variabel Kinerja Pemasaran (Y)

No	Y1	Y2	Y3	Y4	Y5	Y6
1	4	5	5	4	4	5
2	5	4	2	1	2	3
3	3	4	4	4	4	5
4	3	4	5	4	4	4
5	5	5	5	5	4	5
6	4	4	4	4	4	4
7	5	4	4	4	4	4
8	4	4	4	4	4	4
9	4	4	4	4	4	4
10	4	5	4	5	4	4
11	5	5	5	5	5	5
12	3	4	4	4	3	3
13	5	5	4	5	5	4
14	4	4	3	4	4	5
15	1	1	1	1	1	1
16	4	4	4	4	4	4
17	4	4	4	4	4	4
18	3	3	3	4	4	4
19	5	5	5	5	5	5
20	4	4	5	5	5	5
21	3	4	4	4	4	4
22	5	4	5	4	5	4
23	4	5	3	5	5	4
24	3	3	4	4	4	5
25	4	5	3	5	5	4
26	4	4	5	5	4	4
27	4	4	5	5	4	5
28	5	2	3	3	3	4
29	4	4	4	5	3	5
30	5	5	4	5	4	5
31	5	5	5	5	4	4
32	4	4	4	4	3	3
33	5	5	4	5	4	5
34	5	5	5	5	5	5
35	4	4	4	5	4	4
36	3	3	3	3	2	1
37	1	1	1	1	1	1
38	3	3	3	4	5	3
39	4	5	5	4	4	4
40	4	5	4	4	3	4
41	5	5	4	4	4	4
42	4	4	4	4	4	4
43	4	4	4	4	4	4
44	5	4	4	5	4	4
45	5	5	4	4	3	4
46	5	5	4	4	4	4
47	3	3	4	4	4	3

48	4	5	5	5	5	4
49	4	5	4	4	4	5
50	4	4	4	4	4	4
51	3	5	3	3	2	3
52	3	4	4	4	4	4
53	4	4	4	4	4	4
54	3	3	3	4	2	3
55	5	5	5	5	5	5
56	4	4	4	5	5	5
57	3	3	5	3	5	5
58	4	4	5	4	4	3
59	4	4	4	4	4	4
60	4	4	5	5	5	5
61	3	5	4	4	3	3
62	4	4	5	5	4	4
63	4	4	4	4	3	4
64	4	5	5	5	5	5
65	4	4	4	4	4	4
66	4	5	4	5	4	4
67	4	5	4	5	4	5
68	4	3	5	3	4	5
69	4	4	3	5	3	4
70	3	5	4	3	5	4
71	3	5	4	3	5	4
72	4	5	3	2	2	4
73	4	5	3	4	4	5
74	4	4	3	5	3	5
75	4	5	4	3	4	5
76	3	4	5	4	5	3
77	4	5	3	5	4	5
78	5	4	3	4	4	3
79	3	4	4	5	4	3
80	4	4	3	5	4	4
81	4	5	5	5	5	5
82	5	5	5	3	3	3
83	4	5	5	5	5	5
84	4	4	4	5	3	3
85	4	5	4	5	4	5
86	4	4	4	5	4	4
87	4	4	4	4	4	4
88	4	3	4	4	4	4
89	3	4	4	4	4	5
90	5	5	5	4	4	5
91	5	4	5	4	5	4
92	4	4	5	5	4	5
93	5	5	4	5	4	5
94	5	4	5	4	5	4
95	1	1	1	1	1	1
96	4	4	4	4	4	4
97	4	5	4	5	4	5

98	4	5	3	4	3	4
99	3	4	5	3	5	4
100	4	3	4	5	3	4
101	5	4	3	4	3	5
102	5	3	4	4	3	5
103	4	3	4	5	3	4
104	5	4	5	4	5	4
105	4	4	5	5	4	3
106	4	5	3	4	3	4
107	3	4	4	4	5	4
108	4	4	5	4	4	5
109	4	5	4	3	5	4
110	4	3	4	5	4	4
111	5	4	5	4	5	4
112	3	4	4	4	5	4
113	5	4	5	4	3	4
114	5	4	5	4	5	4
115	4	5	4	5	4	5
116	3	4	4	4	4	4
117	3	4	4	4	4	3
118	5	5	5	5	5	5
119	5	5	5	4	4	4
120	5	5	4	5	4	5
121	5	5	5	5	5	5
122	4	5	5	4	4	4
123	3	3	3	4	3	5
124	4	3	3	3	3	5
125	4	3	3	3	3	5
126	5	3	3	5	4	5
127	5	3	3	5	3	5
128	3	4	4	4	3	3
129	4	5	5	5	5	4
130	4	4	4	4	4	4

UNIVERSITAS ISLAM NEGERI

ALAUDDIN

MAKASSAR

Lampiran 3

Uji Validitas Dan Reliabilitas

Uji Validitas Variabel Orientasi Pasar

Correlations

		X1.1	X1.2	X1.3	X1.4	X1.5	X1.6	Orientasi pasar
X1.1	Pearson Correlation	1	.519**	.511**	.546**	.488**	.373**	.777**
	Sig. (2-tailed)		.000	.000	.000	.000	.000	.000
	N	130	130	130	130	130	130	130
X1.2	Pearson Correlation	.519**	1	.495**	.386**	.407**	.442**	.745**
	Sig. (2-tailed)	.000		.000	.000	.000	.000	.000
	N	130	130	130	130	130	130	130
X1.3	Pearson Correlation	.511**	.495**	1	.500**	.441**	.334**	.740**
	Sig. (2-tailed)	.000	.000		.000	.000	.000	.000
	N	130	130	130	130	130	130	130
X1.4	Pearson Correlation	.546**	.386**	.500**	1	.433**	.353**	.721**
	Sig. (2-tailed)	.000	.000	.000		.000	.000	.000
	N	130	130	130	130	130	130	130
X1.5	Pearson Correlation	.488**	.407**	.441**	.433**	1	.552**	.748**
	Sig. (2-tailed)	.000	.000	.000	.000		.000	.000
	N	130	130	130	130	130	130	130
X1.6	Pearson Correlation	.373**	.442**	.334**	.353**	.552**	1	.691**
	Sig. (2-tailed)	.000	.000	.000	.000	.000		.000
	N	130	130	130	130	130	130	130
Orientasi pasar	Pearson Correlation	.777**	.745**	.740**	.721**	.748**	.691**	1
	Sig. (2-tailed)	.000	.000	.000	.000	.000	.000	
	N	130	130	130	130	130	130	130

** . Correlation is significant at the 0.01 level (2-tailed).

Uji Reliabilitas Variabel Orientasi Pasar

Reliability Statistics

Cronbach's Alpha	N of Items
.831	6

Uji Validitas Variabel Inovasi Produk

Correlations

		x2.1	x2.2	x2.3	x2.4	x2.5	x2.6	Inovasi produk
x2.1	Pearson Correlation	1	.366**	.473**	.436**	.525**	.491**	.758**
	Sig. (2-tailed)		.000	.000	.000	.000	.000	.000
	N	130	130	130	130	130	130	130
x2.2	Pearson Correlation	.366**	1	.352**	.375**	.229**	.346**	.648**
	Sig. (2-tailed)	.000		.000	.000	.009	.000	.000
	N	130	130	130	130	130	130	130
x2.3	Pearson Correlation	.473**	.352**	1	.363**	.449**	.468**	.712**
	Sig. (2-tailed)	.000	.000		.000	.000	.000	.000
	N	130	130	130	130	130	130	130
x2.4	Pearson Correlation	.436**	.375**	.363**	1	.358**	.543**	.718**
	Sig. (2-tailed)	.000	.000	.000		.000	.000	.000
	N	130	130	130	130	130	130	130
x2.5	Pearson Correlation	.525**	.229**	.449**	.358**	1	.425**	.694**
	Sig. (2-tailed)	.000	.009	.000	.000		.000	.000
	N	130	130	130	130	130	130	130
x2.6	Pearson Correlation	.491**	.346**	.468**	.543**	.425**	1	.757**
	Sig. (2-tailed)	.000	.000	.000	.000	.000		.000
	N	130	130	130	130	130	130	130
Inovasi produk	Pearson Correlation	.758**	.648**	.712**	.718**	.694**	.757**	1
	Sig. (2-tailed)	.000	.000	.000	.000	.000	.000	
	N	130	130	130	130	130	130	130

** . Correlation is significant at the 0.01 level (2-tailed).

Uji Reliabilitas Variabel Inovasi Produk

Reliability Statistics

Cronbach's Alpha	N of Items
.803	6

UNIVERSITAS ISLAM NEGERI

ALAUDDIN

M A K A S S A R

Uji Validitas Variabel Kreativitas Pelaku Usaha

Correlations

		x3.1	x3.2	x3.3	x3.4	x3.5	x3.6	x3.7	x3.8	Kreativitas pelaku usaha
x3.1	Pearson Correlation	1	.474**	.493**	.511**	.625**	.533**	.456**	.573**	.754**
	Sig. (2-tailed)		.000	.000	.000	.000	.000	.000	.000	.000
	N	130	130	130	130	130	130	130	130	130
x3.2	Pearson Correlation	.474**	1	.537**	.607**	.546**	.575**	.492**	.573**	.778**
	Sig. (2-tailed)	.000		.000	.000	.000	.000	.000	.000	.000
	N	130	130	130	130	130	130	130	130	130
x3.3	Pearson Correlation	.493**	.537**	1	.585**	.562**	.486**	.548**	.487**	.760**
	Sig. (2-tailed)	.000	.000		.000	.000	.000	.000	.000	.000
	N	130	130	130	130	130	130	130	130	130
x3.4	Pearson Correlation	.511**	.607**	.585**	1	.545**	.494**	.547**	.571**	.787**
	Sig. (2-tailed)	.000	.000	.000		.000	.000	.000	.000	.000
	N	130	130	130	130	130	130	130	130	130
x3.5	Pearson Correlation	.625**	.546**	.562**	.545**	1	.489**	.580**	.632**	.804**
	Sig. (2-tailed)	.000	.000	.000	.000		.000	.000	.000	.000
	N	130	130	130	130	130	130	130	130	130
x3.6	Pearson Correlation	.533**	.575**	.486**	.494**	.489**	1	.507**	.602**	.754**
	Sig. (2-tailed)	.000	.000	.000	.000	.000		.000	.000	.000
	N	130	130	130	130	130	130	130	130	130
x3.7	Pearson Correlation	.456**	.492**	.548**	.547**	.580**	.507**	1	.542**	.756**
	Sig. (2-tailed)	.000	.000	.000	.000	.000	.000		.000	.000
	N	130	130	130	130	130	130	130	130	130
x3.8	Pearson Correlation	.573**	.573**	.487**	.571**	.632**	.602**	.542**	1	.799**
	Sig. (2-tailed)	.000	.000	.000	.000	.000	.000	.000		.000
	N	130	130	130	130	130	130	130	130	130
Kreativitas pelaku usaha	Pearson Correlation	.754**	.778**	.760**	.787**	.804**	.754**	.756**	.799**	1
	Sig. (2-tailed)	.000	.000	.000	.000	.000	.000	.000	.000	
	N	130	130	130	130	130	130	130	130	130

** . Correlation is significant at the 0.01 level (2-tailed).

Uji Reliabilitas Variabel Kreativitas Pelaku Usaha

Reliability Statistics

Cronbach's Alpha	N of Items
.904	8

UNIVERSITAS ISLAM NEGERI

ALAUDDIN

M A K A S S A R

Uji Validitas Variabel Kinerja Pemasaran

Correlations

		y1	y2	y3	y4	y5	y6	Kinerja pemasaran
y1	Pearson Correlation	1	.494**	.438**	.462**	.348**	.522**	.714**
	Sig. (2-tailed)		.000	.000	.000	.000	.000	.000
	N	130	130	130	130	130	130	130
y2	Pearson Correlation	.494**	1	.490**	.465**	.475**	.448**	.742**
	Sig. (2-tailed)	.000		.000	.000	.000	.000	.000
	N	130	130	130	130	130	130	130
y3	Pearson Correlation	.438**	.490**	1	.489**	.675**	.423**	.776**
	Sig. (2-tailed)	.000	.000		.000	.000	.000	.000
	N	130	130	130	130	130	130	130
y4	Pearson Correlation	.462**	.465**	.489**	1	.518**	.538**	.767**
	Sig. (2-tailed)	.000	.000	.000		.000	.000	.000
	N	130	130	130	130	130	130	130
y5	Pearson Correlation	.348**	.475**	.675**	.518**	1	.499**	.780**
	Sig. (2-tailed)	.000	.000	.000	.000		.000	.000
	N	130	130	130	130	130	130	130
y6	Pearson Correlation	.522**	.448**	.423**	.538**	.499**	1	.756**
	Sig. (2-tailed)	.000	.000	.000	.000	.000		.000
	N	130	130	130	130	130	130	130
Kinerja pemasaran	Pearson Correlation	.714**	.742**	.776**	.767**	.780**	.756**	1
	Sig. (2-tailed)	.000	.000	.000	.000	.000	.000	
	N	130	130	130	130	130	130	130

** . Correlation is significant at the 0.01 level (2-tailed).

Uji Reliabilitas Variabel Kinerja Pemasaran

Reliability Statistics

Cronbach's Alpha	N of Items
.850	6

Lampiran 4

Uji Asumsi Klasik

1. Uji Normalitas

One-Sample Kolmogorov-Smirnov Test

		Unstandardized Residual
N		130
Normal Parameters ^{a,b}	Mean	.0000000
	Std. Deviation	1.90000190
Most Extreme Differences	Absolute	.077
	Positive	.068
	Negative	-.077
Test Statistic		.077
Asymp. Sig. (2-tailed)		.064 ^c

a. Test distribution is Normal.

b. Calculated from data.

c. Lilliefors Significance Correction.

2. Uji Multikolinearitas

Coefficients^a

Model		Collinearity Statistics	
		Tolerance	VIF
1	x1	.364	2.745
	x2	.325	3.080
	x3	.249	4.021

a. Dependent Variable: y

3. Uji Heteroskedastisitas

Coefficients^a

Model		Unstandardized Coefficients		Standardized Coefficients	t	Sig.
		B	Std. Error	Beta		
1	(Constant)	2.580	.754		3.420	.001
	x1	-.006	.045	-.021	-.141	.888
	x2	-.046	.050	-.144	-.928	.355
	x3	.004	.042	.018	.104	.918

a. Dependent Variable: RES2

4. Uji Autokorelasi

Model Summary^b

Model	R	R Square	Adjusted R Square	Std. Error of the Estimate	Durbin-Watson
1	.874 ^a	.763	.758	1.922	1.681

a. Predictors: (Constant), x3, x1, x2

b. Dependent Variable: y

Lampiran 5

Uji Hipotesis

1. Uji Regresi Linear Berganda

Coefficients^a

Model		Unstandardized Coefficients		Standardized Coefficients	t	Sig.
		B	Std. Error	Beta		
1	(Constant)	2.282	1.151		1.983	.050
	x1	.071	.068	.075	1.944	.022
	x2	.197	.076	.197	2.583	.011
	x3	.473	.064	.645	7.417	.000

a. Dependent Variable: y

2. Koefisien Determinasi (R^2)

Model Summary^b

Model	R	R Square	Adjusted R Square	Std. Error of the Estimate
1	.874 ^a	.763	.758	1.922

a. Predictors: (Constant), x3, x1, x2

b. Dependent Variable: y

3. Uji Simultan (Uji-F)

ANOVA^a

Model		Sum of Squares	df	Mean Square	F	Sig.
1	Regression	1501.301	3	500.434	135.400	.000 ^b
	Residual	465.691	126	3.696		
	Total	1966.992	129			

a. Dependent Variable: y

b. Predictors: (Constant), x3, x1, x2

4. Uji Parsial (Uji-T)

Coefficients^a

Model		Unstandardized Coefficients		Standardized Coefficients	t	Sig.
		B	Std. Error	Beta		
1	(Constant)	2.282	1.151		1.983	.050
	x1	.071	.068	.075	1.944	.022
	x2	.197	.076	.197	2.583	.011
	x3	.473	.064	.645	7.417	.000

a. Dependent Variable: y



DAFTAR RIWAYAT HIDUP

MARLINA, biasa dipanggil Lina. Lahir di Lappa'e 09 September 1998 tepatnya di Desa Ta'cipong, Kecamatan Amali, Kabupaten Bone. Penulis merupakan anak ke-tiga dari Tiga bersaudara dari pasangan H. Muhtar dan Hj. Marasiah.

Penulis memulai jenjang pendidikan di bangku Sekolah Dasar SD/Inpres 5/81 Ta'cipong, lulus tahun 2010. Kemudian melanjutkan pendidikan di Sekolah Menengah Pertama di MTs Yapit Taretta, lulus pada tahun 2013. Kemudian melanjutkan pendidikan di sekolah Sekolah Menengah Atas di Madrasah Aliyah As'Adiyah Putri Pusat Sengkang, lulus pada tahun 2016. Pada tahun yang sama penulis melanjutkan studi di Universitas Islam Negeri Alauddin Makassar di Fakultas Ekonomi Dan Bisnis Islam dengan Jurusan Manajemen. Penulis menjalani program Kuliah Kerja Nyata (KKN) selama 28 hari di Desa Kulo, Kecamatan Kulo, Kabupaten Sidrap. Dan di nyatakan lulus dari perguruan tinggi Universitas Islam Negeri Alauddin Makassar pada tanggal 31 Agustus 2020.