

**RUMAH SUSUN UNTUK MASYARAKAT BERPENDAPATAN
RENDAH DENGAN PENDEKATAN ARSITEKTUR
PERILAKU
DI MAKASSAR**



SKRIPSI

Diajukan sebagai Syarat Penyelesaian Studi S1
pada Program Studi S1 Teknik Arsitektur Fakultas Sains dan Teknologi
Universitas Islam Negeri Alauddin Makassar

Oleh :

AYU LARASATI ANWAR

60100114065

**PROGRAM SARJANA ARSITEKTUR
JURUSAN TEKNIK ARSITEKTUR
FAKULTAS SAINS DAN TEKNOLOGI
UNIVERSITAS ISLAM NEGERI ALAUDDIN
MAKASSAR**

2020

HALAMAN PERNYATAAN

Dengan ini saya menyatakan bahwa penulisan skripsi ini dilakukan secara mandiri dan disusun tanpa menggunakan bantuan yang tidak dibenarkan, sebagaimana lazimnya pada penyusunan sebuah skripsi. Semua kutipan, tulisan atau pemikiran orang lain yang digunakan didalam penyusunan skripsi, baik dari sumber yang dipublikasikan ataupun tidak termasuk dari buku, seperti artikel, jurnal, catatan kuliah, tugas mahasiswa lain dan lainnya, direferensikan menurut kaidah akademik yang baku dan berlaku.

Makassar, 26 Februari 2020

Penyusun



HALAMAN PENGESAHAN

Judul Tugas Akhir : Rumah Susun Untuk Masyarakat Berpendapatan Rendah dengan Pendekatan Arsitektur Perilaku di Makassar

Nama Mahasiswa : Ayu Larasati Anwar

NIM : 60.100.114.065


Program Studi : Teknik Arsitektur

Fakultas : Sains & Teknologi

Tahun Akademik : 2019/2020


Menyetujui,

Pembimbing I



Dr. Eng. Ratriana Said, ST., MT.
NIP. 19740828.201101.2.003

Pembimbing II



Ir. Zulkarnain AS, ST., MT.
NIP. 19850914.201503.1.006


Mengetahui,


Ketua Jurusan Teknik Arsitektur



Ir. Zulkarnain AS, ST., MT.
NIP. 19850914.201503.1.006

Dekan Fakultas Sains dan Teknologi






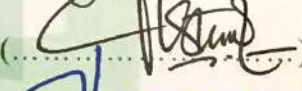




Prof. Dr. Muhammad Halifah Mustami, M.Pd.
NIP. 19571402.200003.1.001

HALAMAN PERSETUJUAN

Skripsi yang berjudul “**Rumah Susun Untuk Masyarakat Berpendapatan Rendah dengan Pendekatan Arsitektur Perilaku di Makassar**”, yang disusun oleh Ayu Larasati Anwar, NIM. 60.100.114.065, Mahasiswa Jurusan Teknik Arsitektur Fakultas Sains dan Teknologi Universitas Islam Negeri Alauddin Makassar, telah diuji dan dipertahankan dalam Sidang Munaqasyah yang diselenggarakan pada hari rabu tanggal 26 Februari 2020 dinyatakan telah diterima sebagai salah satu syarat untuk memperoleh gelar Sarjana Arsitektur (S.Ars.).

Makassar . 26 Februari 2020

Dewan Penguji :


Ketua	: Dr. Fatmawati Nur, S.Si., M.Si	()
Sekretaris	: A. Hildayanti, S.T., M.T.	()
Munaqisy I	: Dr. Anshari, S. Th.I., M.A.	()
Munaqisy II	: Marwati, S.T., M.T.	()
Pembimbing I	: Dr. Eng. Ratriana, S.T., M.T.	()
Pembimbing II	: Ir. Zulkarnain AS, S.T., M.T.	()
Pelaksana	: Sumarni Herman, S.Ars.	()

Mengetahui,

Dekan Fakultas Sains dan Teknologi

Universitas Islam Negeri Alauddin Makassar




Prof. Dr. Muhammad Halifah Mustami, M.Pd
NIP. 19711402200003.1.001

KATA PENGANTAR



Assalamu'alaikum Warahmatullahi Wabarakatuh.

Puji Syukur kehadiran Allah *Subhanahu Wata'ala* yang telah memberikan Rahmat, Hidayah dan Taufik-Nya kepada penulis, sehingga skripsi yang berjudul **“Rumah Susun Untuk Masyarakat Berpendapatan Rendah dengan Pendekatan Arsitektur Perilaku di Makassar”** ini dapat terselesaikan. Shalawat serta Salam selalu tercurah kepada junjungan Nabi Muhammad *Shallallahu 'Alaihi Wasallam*, kepada keluarga dan para sahabatnya.

Penulis menyadari bahwa acuan ini bukanlah sesuatu yang mudah sebab tidak dipungkiri dalam penyusunannya terdapat banyak kekurangan, oleh karena itu dengan segenap kerendahan hati penulis memohon maaf dan mengharapkan kritik dan saran yang sifatnya membangun untuk kesempurnaan skripsi ini. Proses penulisan skripsi ini mulai dari pengumpulan data / studi literatur, pengolahan data, hingga sampai pada proses perancangan melibatkan banyak pihak yang memberikan kontribusi yang sangat banyak bagi penulis. Pada kesempatan ini penulis ingin mengucapkan terima kasih yang sebesar-besarnya kepada:

1. Kedua Orang tua, Ayahanda tersayang **Drs. Anwar Haris** dan Ibunda tersayang **A. Sapinah Anwar**, terima kasih yang tak terhingga atas kasih sayang, bimbingan, bantuan, do'a dan segala yang telah kalian berikan kepada ananda.
2. **Bapak Prof. Dr. Hamdan Juhannis, M.A., Ph.D.** selaku Rektor Universitas Islam Negeri (UIN) Alauddin Makassar.
3. **Bapak Prof. Dr. Muhammad Halifah Mustami, M.Pd.** selaku Dekan Fakultas Sains dan Teknologi Universitas Islam Negeri (UIN) Alauddin Makassar.
4. **Bapak Ir. Zulkarnain AS, S.T., M.T.** selaku Ketua Jurusan Teknik Arsitektur Fakultas Sains dan Teknologi Universitas Islam Negeri (UIN) Alauddin Makassar dan Dosen Pembimbing II yang telah meluangkan

waktu untuk membimbing dan memberikan ilmu, masukan dalam proses menyusun skripsi.

5. **Ibu Dr. Eng. Ratriana, S.T., M.T.** selaku Wakil Ketua Jurusan dan Dosen Pembimbing I yang telah meluangkan waktunya untuk membimbing dan memberikan ilmu, masukan dan motivasi.
6. **Ibu Marwati, S.T., M.T** selaku Dosen Penguji I yang telah meluangkan waktu untuk menguji kelayakan hasil, serta memberi masukan atas kekurangan mengenai ilmu dalam bidang arsitektur yang ada pada skripsi ini.
7. **Bapak Dr. Anshari S. Th.I., M.A** selaku Dosen Penguji II yang telah meluangkan waktu untuk menguji kelayakan hasil, serta telah memberikan ilmu pengetahuan tentang Islam yang dapat dimasukkan ke dalam skripsi ini.
8. **Ibu Irma Rahayu, S.T., M.T.** selaku Kepala Studio Akhir Arsitektur Periode XXVI Tahun Akademik 2019/2020.
9. **Ibu Andi Eka Oktawati, ST.,M.Ars** selaku Dosen Pelaksana Studio Akhir Arsitektur Periode XXVI Tahun Akademik 2019/2020.
10. Bapak dan Ibu **Dosen** serta para **Staf Jurusan** Teknik Arsitektur Fakultas Sains dan Teknologi Universitas Islam Negeri (UIN) Alauddin Makassar.
11. Bapak dan Ibu para **Staf Akademik** Fakultas Sains dan Teknologi Universitas Islam Negeri (UIN) Alauddin Makassar.
12. Untuk rekan-rekan **Studio Akhir Arsitektur Periode XXIX** Tahun Akademik 2019 UIN Alauddin, terima kasih atas kerja samanya.
13. Untuk rekan-rekan sesama mahasiswa Jurusan Teknik Arsitektur UIN Alauddin Makassar **Angkatan 2014** yang telah banyak memberikan bantuan dan dukungan.
14. Untuk sahabat-sahabat yang telah membantu dalam proses penyelesaian tugas akhir saya karena telah banyak memberikan ilmu, banyak bantuan, dukungan, motivasi, dan bersedia meluangkan waktunya setiap saat.
15. Dan kepada semua pihak yang tidak bisa saya sebutkan satu-persatu.

Akhirnya penulis berharap bahwa apa yang ada di dalam skripsi ini dapat bermanfaat bagi perkembangan ilmu pengetahuan, terutama dalam bidang arsitektur. Semoga semua dapat bernilai ibadah di sisi-Nya. Sekian dan terima kasih.

Assalamu'alaikum Warahmatullahi Wabarakatuh.

Gowa, 26 Februari 2020

Penyusun

AYU LARASATI ANWAR

NIM. 60.100.115.039



DAFTAR ISI

HALAMAN JUDUL	i
HALAMAN PERNYATAAN.....	ii
HALAMAN PENGESAHAN.....	iii
LEMBAR PERSETUJUAN.....	iv
KATA PENGANTAR	v
DAFTAR ISI	vii
DAFTAR GAMBAR	x
DAFTAR TABEL.....	xiv
BAB I PENDAHULUAN	1
A. Latar Belakang	1
B. Rumusan Masalah	3
C. Tujuan dan Sasaran Pembahasan.....	3
1. Tujuan Pembahasan	3
2. Sasaran Pembahasan	3
D. Lingkup dan Batasan Masalah.....	4
E. Metode Pembahasan	4
F. Sistematika Pembahasan	5
BAB II TINJAUAN PUSTAKA	6
A. Pengertian Judul.....	6
B. Tinjauan Terhadap Rumah Susun bagi Masyarakat Berpendapatan Rendah.....	7
1. Kepemilikan Unit Rumah Susun.....	7
2. Kriteria Penghuni.....	10
3. Persyaratan Teknis Rumah Susun.....	11
C. Tinjauan Umum Arsitektur Perilaku.....	20
1. Pendekatan Arsitektur Perilaku pada Proses Perancangan Rumah Susun.....	20
2. Perilaku Penghuni Rumah Susun Secara Umum.....	22
C. Studi Preseden	39
1. Rumah Susun Klender-Jakarta Timur.....	39

2. Rumah Susun Sarijadi - Bandung.....	44
3. Rumah Susun Mariso – Makassar.....	46
D. Resume Studi Preseden	48
G. Integrasi Keislaman	51
BAB III TINJAUAN KHUSUS.....	54
A. Tinjauan Lokasi.....	54
1. Tinjauan Kota Makassar.....	54
2. Analisis Pemilihan Lokasi.....	55
3. Peraturan yang Berlaku berdasarkan RTRK pada Tapak yang Terpilih	56
4. Tinjauan Data Kependudukan di Kawasan Permukiman Kumuh Kelurahan Malimongan Baru	56
B. <i>Existing Condition</i> (Keadaan Tapak).....	57
C. Analisis Tapak.....	58
1. Analisis Kebisingan.....	58
2. Analisis Iklim.....	59
3. Analisis View dari Luar dan Dalam Tapak.....	60
4. Analisis Sirkulasi.....	61
5. Analisis Utilitas.....	62
D. Analisis Struktur dan Material.....	63
E. Analisis Desain Berdasarkan Pendekatan Arsitektur Perilaku.....	65
1. Dalam Blok Rumah Susun.....	65
2. Luar Blok Rumah Susun.....	74
F. Pendekatan Jumlah Unit Bangunan.....	75
G. Analisis Fungsi Bangunan.....	76
H. Analisis Ruang.....	76
1. Kebutuhan Ruang.....	76
a. Pelaku pada Rumah Susun.....	76
b. Aktifitas Pelaku.....	76
c. Analisis Kebutuhan Ruang.....	80
2. Besaran Ruang.....	84
a. Unit Hunian Rumah Susun.....	85

b. Luar Unit Hunian Rumah Susun	85
H. Pola Hubungan Ruang Ruang.....	90
1. <i>Bubble Diagram</i> Hubungan Ruang Mikro.....	118
2. <i>Bubble Diagram</i> Hubungan Ruang Makro.....	121
H. Konsep Bentuk.....	121
1. Analisis Bentuk Tapak.....	121
BAB IV PENDEKATAN DESAIN.....	93
A. Hasil Analisis Tapak.....	93
B. Hasil Analisis Bentuk Bangunan.....	94
C. Hasil Analisis Susunan Ruang Unit Hunian.....	96
BAB V TRANSFORMASI DESAIN.....	100
A. Transformasi Fisik Tapak.....	100
B. Transformasi Bentuk.....	101
BAB VI HASIL DESAIN.....	107
A. Siteplan.....	107
B. Tata Ruang dan Bentuk.....	108
C. Tampak.....	111
D. Potongan.....	112
E. Perspektif.....	113
F. Banner.....	119

DAFTAR GAMBAR

Gambar II.1. Pola Ruang Berdasarkan Kegiatan Tidur.....	23
Gambar II.2. Pola Ruang Berdasarkan Kegiatan Memasak.....	24
Gambar II.3. Pola Ruang Berdasarkan Kegiatan Mandi dan Mencuci.....	25
Gambar II.4. Perilaku menjemur warga rusun Mariso.....	26
Gambar II.5. Pola Ruang Berdasarkan Kegiatan Menjemur.....	27
Gambar II.6. Penjual makanan gerobak di lantai dasar rusun Mariso.....	28
Gambar II.7. Pola Ruang Berdasarkan Kegiatan Makan.....	29
Gambar II.8. Pola Ruang Berdasarkan Kegiatan Menerima Tamu.....	31
Gambar II.9. Pola Aktifitas didalam Unit Hunian.....	31
Gambar II.10. tempat anak-anak berkumpul dan bermain.....	32
Gambar II.11. Pola Ruang Berdasarkan Kegiatan Bermain dan Berkumpul.....	32
Gambar II.12. Pola Ruang Berdasarkan Kegiatan Bersosialisasi Antar Tetangga.....	33
Gambar II.13. Perilaku menyimpan barang berlebih.....	34
Gambar II.14. Pola Ruang Berdasarkan Kegiatan Olahraga.....	35
Gambar II.15. Pola Ruang Berdasarkan Kegiatan Beribadah.....	36
Gambar II.16. Kegiatan Memarkir Kendaraan.....	36
Gambar II.17. Pola Ruang Berdasarkan Kegiatan Parkir.....	37
Gambar II.18. Pola Ruang Berdasarkan Kegiatan Pertemuan Warga.....	39
Gambar II.19. Pola Aktivitas di Area <i>Public Space</i> Rumah Susun.....	39
Gambar II.20. Rumah Susun Klender.....	40
Gambar II.21. Denah dan Tampak Rumah Susun Tipe 36 A, dengan tangga diluar bangunan.....	41
Gambar II.22. Denah dan Tampak Rumah Susun Tipe 36 B, dengan tangga didalam bangunan.....	41
Gambar II.23. Denah dan Tampak Rumah Susun Tipe 36 C, dengan tangga didalam bangunan.....	42
Gambar II.24. Denah dan Tampak Rumah Susun Tipe 54, dengan tangga didalam bangunan.....	42
Gambar II.25. Denah Rumah Susun Sarijadi.....	45

Gambar II.26. Site Rusun Mariso.....	46
Gambar II.27.(a) Denah Lantai Dasar (b) Denah Typical Lt1-4.....	47
Gambar III.1 Lokasi yang terpilih.....	55
Gambar III.2 Potensi Pada Lokasi.....	57
Gambar III.3 Analisis Kebisingan.....	58
Gambar III.4Tanggapan Analisis Kebisingan.....	59
Gambar III.5 Analisis Iklim.....	59
Gambar III.6 Tanggapan Analisis Iklim.....	60
Gambar III.7 Analisis View dari Dalam dan Luar Tapak.....	60
Gambar III.8 Tanggapan Analisis View dari Dalam dan Luar Tapak.....	61
Gambar III.9 Analisis Sirkulasi.....	61
Gambar III.10 Tanggapan Analisis Sirkulasi.....	62
Gambar III.11 Analisis Utilitas.....	62
Gambar III.12 Tanggapan Analisis Utilitas.....	63
Gambar III.13 Atap Rangka Baja Ringan.....	63
Gambar III.14 Ilustrasi Struktur Tengah.....	64
Gambar III.15 Contoh Pondasi <i>Bore Pile</i>	65
Gambar III.16 Analisis Hubungan Ruang.....	66
Gambar III.17 Denah Alternatif 1.....	67
Gambar III.18 Denah Alternatif 2.....	68
Gambar III.19 Analisis pencahayaan alami.....	69
Gambar III.20 Rencana pemberian Overstek.....	69
Gambar III.21 Rencana pemberian jendela full.....	70
Gambar III.22 Rencana pemberian Area jemur tiap lantai.....	70
Gambar III.23 Rencana penggunaan lampu TL.....	71
Gambar III.24 Rencana penghawaan bangunan.....	71
Gambar III.25 Analisis Kebisingan.....	72
Gambar III.26 Rencana Pemberian Ruang Kommunal.....	73
Gambar III.27 Contoh Aktivitas di ruang komunal.....	73
Gambar III.28 Tata Ruang Luar.....	74
Gambar III.29. Pola Aktifitas Penghuni Rusun.....	78

Gambar III.30. Pola Aktifitas Pengelola	79
Gambar III.31. Pola Aktifitas Tamu.....	79
Gambar III.32. <i>Bubble Diagram</i> Hubungan Ruang dalam Blok Hunian Rumah Susun.....	90
Gambar III.33. <i>Bubble Diagram</i> Hubungan Ruang dalam Mesjid.....	91
Gambar III.34. <i>Bubble Diagram</i> Hubungan Ruang antara Lapangan dan Taman Bermain.....	91
Gambar III.35. <i>Bubble Diagram</i> Hubungan Ruang Pengelola Rusun.....	92
Gambar IV.1. Desain Hasil Analisis Tapak.....	93
Gambar IV.2. Hasil Analisis Bentuk.....	94
Gambar IV.3. Tampak Atas Bentuk Bangunan Rusun.....	94
Gambar IV.4. Tampak Belakang <i>Twin Block</i> Rusun.....	95
Gambar IV.5. Tampak Depan <i>Twin Block</i> Rusun.....	95
Gambar IV.6. Unit Tipe 34 A.....	96
Gambar IV.7. Unit Tipe 34 B.....	97
Gambar V.1. Transformasi Desain Tapak.....	100
Gambar V.2. Transformasi Desain Ruang Unit Rusun.....	102
Gambar V.3. Transformasi Desain Bentuk.....	105
Gambar V.4. Struktur Bangunan Rusun.....	106
Gambar VI.1. Site Plan Rumah Susun.....	107
Gambar VI.2. Denah Unit Rusun	108
Gambar VI.3. Denah Blok Rusun Lt.1.....	109
Gambar VI.4. Denah Mesjid.....	109
Gambar VI.5. Denah Kantor Pengelola.....	110
Gambar VI.6. Denah Gedung Serbaguna.....	111
Gambar VI.7. Tampak Blok Bangunan.....	112
Gambar VI.8. Potongan Blok Bangunan.....	113
Gambar VI.9. Perspektif Kawasan Rusun.....	114
Gambar VI.10. Perspektif Rusun.....	114
Gambar VI.11. Perspektif Blok Rusun.....	116
Gambar VI.12. Perspektif Unit Hunian Rusun.....	116
Gambar VI.13. Perspektif Taman bermain dan area olahraga.....	117

Gambar VI.14. Perspektif Taman umum Rusun.....	117
Gambar VI.15. Perspektif Mesjid.....	118
Gambar VI.16. Perspektif Kantor Pengelola.....	118
Gambar VI.17. Banner Rumah Susun.....	119
Gambar VI.18. Maket Rumah Susun.....	120



DAFTAR TABEL

Tabel II. 1. Daya Tampung Rumah Susun Berdasarkan Luas Unit.....	09
Tabel II. 2. Perilaku didalam unit rumah susun.....	22
Tabel II. 3. Perilaku diluar blok rumah susun.....	32
Tabel II. 4. Komposisi Unit Hunian di Perum Rumah Susun Klender	40
Tabel II. 5. Fasilitas dan luas area di tiap TB di Rumah Susun Mariso.....	47
Tabel II.6 Analisis Studi Kasus Pada Beberapa Rumah Susun.....	48
Tabel III.1 Aktifitas pelaku rumah susun.....	77
Tabel III.2 Analisis Kebutuhan Ruang Berdasarkan Aktifitas Pelaku pada Tiap 80 Unit Hunian.....	80
Tabel III.3. Analisis Kebutuhan Ruang Berdasarkan Aktifitas diluar Unit Hunian.....	82
Tabel III.4 Besaran Ruang Unit Rumah Susun	84
Tabel III.5 Besaran Ruang Luar Unit Hunian / <i>Public Space</i>	84
Tabel V.1 Besaran Ruang.....	103

BAB I

PENDAHULUAN

A. Latar Belakang

Penduduk Kota Makassar berdasarkan proyeksi penduduk tahun 2017 sebanyak 1.668.314 jiwa yang terdiri atas 830.509 jiwa penduduk laki-laki dan 837.805 jiwa penduduk perempuan. Dibandingkan dengan proyeksi jumlah penduduk tahun 2016, penduduk Kota Makassar mengalami pertumbuhan sebesar 1,39 persen. Kepadatan penduduk di Kota Makassar tahun 2017 mencapai 8.471 jiwa/km² dengan rata-rata jumlah penduduk per-rumah tangga empat orang. (Badan Pusat Statistik Makassar, 2018: 56-57)

Dampak negatif dari pertumbuhan penduduk yang tinggi ini akan timbul apabila pertumbuhan penduduk yang terjadi tidak diimbangi dengan sarana dan prasarana yang memadai untuk mendukung keberlangsungan hidup penduduk yang bersangkutan dalam rangka memperoleh kehidupan dan penghidupan yang makmur dan sejahtera. Salah satu dampak negatif yang dapat ditimbulkan yaitu berkurangnya lahan tempat tinggal, dan juga mengakibatkan lahan yang tersisa memiliki nilai yang sangat tinggi untuk di tempati.

Betapa besar kedudukan rumah sebagai tempat tinggal dalam kehidupan manusia menurut pandangan Islam. Bagi kita, rumah yang bisa ditempati seorang mukmin adalah salah satu nikmat agung yang Allah anugerahkan kepada kita. Allah SWT berfirman dalam QS: An-Nahl (16) 80:

وَاللَّهُ جَعَلَ لَكُمْ مِّنْ بُيُوتِكُمْ سَكَنًا (٨٠)

Terjemahnya:

“Dan Allah menjadikan bagimu rumah-rumahmu sebagai tempat tinggal..... {80}” (Departemen Agama RI, 2015)

Kebutuhan hunian yang meningkat berbanding terbalik dengan ketersediaan lahan yang ada. Konsep pembangunan ke arah vertikal seperti rumah susun, apartemen, dan kondominium akan dapat melipat gandakan daya dukung lahan yang ada di wilayah kota. Dengan demikian pembangunan

rumah susun merupakan kebijakan pemerintah yang tepat dan baik untuk mengatasi permasalahan di atas. Kebijakan ini diambil dengan pertimbangan bahwa rumah susun dapat terjangkau oleh masyarakat berpendapatan rendah.

Masyarakat berpendapatan rendah merupakan masyarakat yang memiliki pendapatan dibawah dari ketentuan Upah Minimum Kabupaten/Kota (UMK). UMK Makassar tahun 2018 ditetapkan sebesar Rp 2.722.642. Angka itu diputuskan dalam Rapat Pleno Dinas Tenaga Kerja (Disnaker) Makassar, bersama Dewan Pengupahan Kota Makassar di Kantor Disnaker (Keputusan Gubernur Provinsi Sulawesi Selatan No. 2834/XI/Tahun 2017).

Tinggal menetap di rusun adalah suatu cara hidup baru bagi sebagian besar anggota masyarakat di perkotaan. Pada mulanya mereka merupakan penduduk yang tinggal di permukiman yang horizontal kemudian mereka mau menetap dan menghuni di permukiman yang vertikal. Untuk tinggal di rusun perlu dikenakan dan dikembangkan budaya-budaya baru yang sesuai dan tepat bagi kelangsungan hidup bermasyarakat dilingkungan barunya (Wisnu Subagijo & Johny Siregar, 1995: 2).

Menghuni rumah susun tentu beda dengan menghuni rumah biasa, karena rumah susun mempunyai ruang yang terbatas, tidak mempunyai halaman pribadi, jarak yang amat dekat dengan tetangga, penggunaan lantai dan tangga bersama dan sebagainya (Ratna Lisairawati, 2001: 17).

Adanya kekhawatiran bahwa model-model perumahan vertikal yang belum tentu cocok dengan budaya atau kebiasaan atau perilaku masyarakat kita. Kenyataan bahwa masyarakat terdiri dari sekumpulan manusia yang mempunyai ide, pikiran, kebiasaan, perilaku, dan aspirasi yang berbeda. Pertimbangan dalam mendesain sebuah unit rumah susun yang berfokus kepada penghuninya agar dapat meningkatkan kualitas hidupnya (Haryadi & B. Setiawan, 2014: 103).

Pembangunan rumah susun masih kurang memperhatikan aspek manusia yang menghuninya, sehingga timbul ketidaksesuaian. Untuk itu pembangunan rumah susun perlu didukung oleh penelitian terhadap rumah susun yang telah dibangun dan ditempati, terlebih terhadap calon penghuni

rumah susunnya. Penelitian yang dilakukan menitikberatkan kepada aspek arsitektur lingkungan dan perilaku. (Ulinata, 2016: 30)

Maka dari itu, diperlukannya penerapan arsitektur perilaku pada bangunan rumah susun untuk masyarakat berpendapatan rendah, yang diharapkan dapat menyesuaikan kebutuhan dan kebiasaan penghuninya. Hal ini merupakan suatu cara yang tepat untuk memecahkan masalah dari permukiman kumuh dan liar dengan mempertimbangkan aspek psikologi, aspek kultur budaya, dan kebiasaan untuk masyarakat berpendapatan rendah.

B. Rumusan Masalah

Dari latar belakang diatas, muncul permasalahan berupa bagaimana cara mendesain rumah susun untuk masyarakat berpendapatan rendah dengan menerapkan pendekatan arsitektur perilaku?

C. Tujuan dan Sasaran Pembahasan

1. Tujuan Pembahasan

Tujuan pembahasan yakni desain rumah susun yang menyesuaikan perilaku calon penghuninya, serta menyesuaikan kondisi sosial dan ekonomi untuk masyarakat berpendapatan rendah agar dapat hidup nyaman dan layak.

2. Sasaran

- a. Pengolahan tapak yang baik dan benar untuk menghasilkan *siteplan* (rencana tapak) peruntukan rumah susun.
- b. Pemrograman ruang dalam tapak yang sesuai dengan kelompok kegiatan yang dapat menghasilkan denah.
- c. Pengolahan bentuk bangunan yang menghasilkan tampak dan struktur bangunan yang sesuai dengan fungsinya.
- d. Pengolahan pendukung dan kelengkapan bangunan/kawasan
- e. Menerapkan tema arsitektur perilaku pada bangunan sehingga menghasilkan sebuah desain yang bisa menyesuaikan penghuninya, baik dari segi psikologis, dan kebiasaan.

D. Lingkup & Batasan Masalah

Adapun lingkup dan batasan masalah lebih ditekankan pada permasalahan dan hal-hal yaitu :

1. Rumah susun yang diperuntukan untuk masyarakat berpendapatan rendah sesuai dengan aspek pendapatan ataupun kondisi calon penghuni
2. Perancangan rumah susun yang menyesuaikan dengan kondisi masyarakat berpendapatan minimum berdasarkan UMK Makassar yang bekerja di kawasan pergudangan terpadu berdasarkan peta rencana pola ruang kota Makassar
3. Rumah Susun bersifat sewa dengan jangka waktu 8 tahun
4. Perancangan rumah susun yang menerapkan arsitektur perilaku pada bangunannya
5. Perancangan rumah susun menyesuaikan dengan dominan pekerja di area terpilih seperti tukang becak, supir angkot, tukang bentor, dan pedagan kaki lima.
6. Jangka waktu bangunan berdasarkan HGB (Hak Guna Bangunan) adalah 25 tahun.

E. Metode Pembahasan

Ada beberapa metode pembahasan yang digunakan, yaitu :

1. Metode Pengumpulan Data
 - a. Survei lapangan dengan mengumpulkan informasi mengenai potensi-potensi sosial ekonomi dan lingkungan fisik yang mampu mendukung konsep perancangan Rumah Susun
 - b. Studi Literatur, berupa pengumpulan data terkait Rumah Susun baik dari jurnal, buku, maupun internet.
 - c. Studi Wawancara, berupa pengumpulan data terhadap masyarakat yang sedang menghuni rumah susun
 - d. Studi Banding, yaitu dengan menganalisis beberapa contoh bangunan sejenis sebagai suatu bahan perbandingan untuk mendapatkan konsep rancangan dan pemahaman tentang faktor pendukung teknis bangunan.
2. Metode Analisis Data

Merupakan proses pengolahan dan mengatur data-data yang telah diperoleh dengan cara deskriptif untuk menjadi pedoman atau acuan perncanaan dan perancangan yang di sajikan dalam bentuk gambar dan maket.

3. Hasil Pembahasan

Hasil dari analisa data kemudian diaplikasikan kedalam desain, berupa acuan perancangan, konsep perancangan, gambar, maket, dan laporan perancangan Rumah Susun.

F. Sistematika Pembahasan

Untuk mendapatkan hasil yang diinginkan sesuai dengan tuntutan permasalahan yang ada, maka pembahasan ini diuraikan dalam beberapa tahap dengan sistematika pembahasan sebagai berikut:

BAB I : Merupakan uraian tentang pembahasan latar belakang, rumusan masalah, tujuan dan sasaran pembahasan, metode pembahasan dan sistematika pembahasan.

BAB II : Merupakan uraian tentang tinjauan pustaka yang bersifat umum hingga khusus berkaitan dengan judul, analisis beberapa studi banding, dan integrasi keislaman.

BAB III : Merupakan bab yang menganalisis mengenai kondisi dari lokasi yang terpilih, aktivitas yang terjadi, serta aspek-aspek yang melingkupinya, dan memberikan tanggapan terhadap analisis yang telah dilakukan.

BAB IV : Merupakan Bab yang memberikan gambaran singkat mengenai garis besar desain hasil dari analisis tapak.

BAB V : Merupakan Bab yang menyajikan tahapan desain yang lebih mendetail melingkupi eksplorasi konsep, gagasan, transformasi desain.

BAB VI : Merupakan Bab yang menyajikan gambar lengkap produk desain yang terukur dan sistematis dalam penggambaran yang telah memuat seluruh informasi penting mengenai desain dengan terskala.

BAB II

TINJAUAN PUSTAKA

A. Pengertian Judul

Judul dari objek perancangan adalah “Rumah Susun bagi Masyarakat Berpendapatan Rendah dengan Pendekatan Arsitektur Perilaku di Makassar” dengan demikian dapat diambil pengertian objek rancangan berdasarkan pengertian menurut penjabaran kata, yaitu:

1. Rumah Susun

Berdasarkan Kamus Besar Bahasa Indonesia (KBBI) tahun 2018, Rumah Susun adalah bangunan yang direncanakan dan digunakan sebagai tempat kediaman oleh beberapa keluarga serta mempunyai tingkat minimum dua lantai dengan beberapa unit hunian.

2. Masyarakat

Berdasarkan Kamus Besar Bahasa Indonesia (KBBI) tahun 2018, masyarakat adalah kelompok orang yang merasa memiliki bahasa bersama, yang merasa termasuk dalam kelompok itu, atau yang berpegang pada bahasa standar yang sama

3. Berpendapatan Rendah

Berpendapatan rendah merupakan masyarakat yang berpendapatan dibawah dari ketentuan Upah Minimum Kabupaten/Kota (UMK). (Keputusan Gubernur Provinsi Sulawesi Selatan No. 2834/XI/Tahun 2017).

4. Pendekatan

Berdasarkan KBBI 2018 pendekatan adalah proses,perbuatan,atau cara mendekati. Dikatakan pula bahwa pendekatan merupakan sikap atau pandangan tentang sesuatu, yang biasanya berupa asumsi atau seperangkat asumsi yang paling berkaitan.

5. Arsitektur Perilaku

Arsitektur perilaku dapat diartikan sebagai suatu lingkungan binaan yang diciptakan oleh manusia sebagai tempat untuk melakukan aktivitasnya dengan mempertimbangkan segala aspek dari tanggapan

atau reaksi dari manusia itu sendiri menurut pola pikir atau persepsi manusia selaku pemakai (Haryadi & Setiawan. B, 2010: 18).

6. Makassar

Kota Makassar adalah ibu kota provinsi Sulawesi Selatan. Luas Wilayah Kota Makassar tercatat 175,77 km persegi yang meliputi 15 kecamatan Berdasarkan posisi geografisnya, Kota Makassar memiliki batas-batas: Utara – Kabupaten Maros; Selatan – Kabupaten Gowa; Barat – Selat Makassar, Timur – Kabupaten Maros (Badan Pusat Statistik Makassar 2018; 3)

Jadi Rumah Susun untuk Masyarakat Berpendapatan Rendah dengan Pendekatan Arsitektur Perilaku di Makassar dapat diartikan sebagai bangunan yang digunakan sebagai tempat kediaman oleh beberapa keluarga yang memiliki tingkat minimum dua lantai dengan beberapa unit hunian yang di desain dengan mempertimbangkan segala aspek dari kebiasaan dan pola pikir manusia selaku pemakai, yang diperuntukkan bagi masyarakat berpendapatan rendah berdasarkan UMK dan tidak memiliki tempat tinggal pribadi di kota Makassar.

B. Tinjauan Terhadap Rumah Susun Bagi Masyarakat Berpendapatan Rendah

1. Kepemilikan Unit Rumah Susun

Adapun calon penghuni yang sudah terpilih, memiliki perjanjian jangka waktu sewa menyewa rusunawa yaitu selama 2 tahun, dan dapat diperpanjang hingga 8 tahun. (Peraturan Gubernur Provinsi Daerah Khusus Ibukota Jakarta No. 111 Tahun 2014 tentang Mekanisme Penghunan Rumah Susun Sederhana Sewa).

Dalam kepemilikan rusunawa adapun beberapa hak yang dimiliki oleh penghuninya yaitu Peraturan Menteri Negara Perumahan Rakyat (No. 14 /PERMEN/M/2007 Pengolahan Rumah Susun Sederhana Sewa) :

- a. Memanfaatkan satuan bukan hunian yang disewa untuk kegiatan usaha
- b. Mendapatkan layanan suplai listrik, air bersih, gas, pembuangan air kotor dan/atau air limbah

- c. Mengajukan keberatan atas pelayanan kondisi lingkungan hunian yang kurang diperhatikan atau terawat kepada badan pengelola
- d. Mendapat pelayanan atas perbaikan kerusakan bangunan, prasarana dan sarana dan utilitas umum yang bukan disebabkan oleh penghuni
- e. Mempunyai sarana sosial
- f. Mendapat pelayanan ruang duka pada ruang serba guna bagi yang meninggal dunia
- g. Menempati satuan hunian cadangan yang disiapkan oleh pengelola saat dilakukan perbaikan pada satuan hunian penghuni
- h. Menjadi anggota rukun tetangga, rukun warga yang dimanfaatkan sebagai wadah komunikasi dan sosialisasi guna kepentingan bersama
- i. Mendapat ketentraman dan privasi terhadap gangguan fisik maupun psikologis
- j. Mengetahui kekuatan komponen struktur menyangkut daya dukung dan keamanan fisik bangunan
- k. Mendapat pendampingan mengenai penghunian dari badan pengelola dan/atau institusi lain yang berkaitan
- l. Mendapat penjelasan, pelatihan dan bimbingan tentang penanggulangan bahaya kebakaran dan evakuasi, pengelolaan sampah, pembuangan limbah, penghematan air, listrik dan lainnya
- m. Memanfaatkan prasarana, sarana dan utilitas sesuai dengan fungsi.
- n. Bagi penghuni yang cacat fisik dan lanjut usia berhak mendapatkan perlakuan khusus.
- o. Perlakuan khusus sebagaimana meliputi penempatan ruang hunian dan mobilitas.

Dalam kepemilikan rumah susun sewa adapun larangan yang harus dipatuhi yakni (Peraturan Menteri Negara Perumahan Rakyat No. 14 /PERMEN/M/2007 Pengolahan Rumah Susun Sederhana Sewa) :

- a. Memindahkan hak sewa kepada pihak lain
- b. Menyewa lebih dari satu satuan hunian
- c. Menggunakan satuan hunian sebagai tempat usaha/gudang
- d. Mengisi satuan hunian melebihi ketentuan tata tertib

- e. Mengubah prasarana, sarana dan utilitas rusunawa yang sudah ada
- f. Menjemur pakaian dan lainnya di luar tempat yang telah ditentukan
- g. Berjudi, menjual/memakai narkoba, minuman keras, berbuat maksiat, kegiatan yang menimbulkan suara keras/bising, bau menyengat, termasuk memelihara binatang peliharaan yang mengganggu keamanan, kenyamanan dan ketertiban lingkungan
- h. Mengadakan kegiatan organisasi terlarang sebagaimana peraturan perundanganundangan yang berlaku
- i. Memasak dengan menggunakan kayu, arang, atau bahan lain yang mengotori dan dapat menimbulkan bahaya kebakaran
- j. Membuang benda-benda ke dalam saluran air kamar mandi/WC yang dapat menyumbat saluran pembuangan
- k. Menyimpan segala jenis bahan peledak, bahan kimia, bahan bakar atau bahan terlarang lainnya yang dapat menimbulkan kebakaran atau bahaya lain
- l. Mengubah konstruksi bangunan rusunawa dan meletakkan barang-barang melampaui daya dukung bangunan yang ditentukan.

Diketahui bahwa rusun merupakan salah satu kebijakan pemerintah untuk dapat meminimalisir masalah kebutuhan hunian yang meningkat berbanding terbalik dengan ketersediaan lahan yang ada. Kebijakan ini diambil dengan pertimbangan bahwa rumah susun dapat terjangkau oleh masyarakat berpendapatan rendah. Adapun tipe unit rumah susun berdasarkan daya tampung :

Tabel II. 1. Daya Tampung Rumah Susun Berdasarkan Luas Unit.

No	Tipe	Daya Tampung Maksimum
1	18m ²	Hanya untuk 2 orang (dewasa pasangan muda atau pasangan manula)
2	21m ²	Hanya mampu menampung 2 orang dewasa dan 2 anak hingga usia 10 tahun
3	27 m ²	Hanya mampu menampung 2 orang dewasa dan 2 anak hingga usia 20 tahun atau 3 orang dewasa;
4	36m ²	Hanya mampu menampung 4 orang dewasa dan 2 anak (Orang tua dan 2 anak dewasa)

Sumber : pu.go.id. Diakses pada tanggal 26 Oktober 2018

2. Kriteria Penghuni

Adapun calon penghuni rusun diperuntukkan untuk masyarakat berpendapatan rendah yang tidak memiliki tempat tinggal pribadi dan juga berpendapatan dibawah dari ketentuan Upah Minimum Kabupaten/Kota (UMK).

Dari data Badan Pusat Statistik yakni masyarakat Makassar yang berprofesi sebagai buruh/pegawai/karyawan memiliki jumlah yang lebih banyak dibandingkan profesi lainnya (Badan Pusat Statistik Makassar, 2018). Namun untuk dapat menjadi penghuni rumah susun, harus memenuhi syarat-syarat yang berlaku.

Sasaran penghunian rusunawa adalah masyarakat terprogram dan masyarakat tidak terprogram/umum. Maksud dari masyarakat terprogram adalah masyarakat yang mengalami :

- a. Program pembangunan untuk kepentingan umum
- b. Bencana alam
- c. Penertiban ruang kota
- d. Kondisi lain yang sejenis

Sedangkan masyarakat tidak terprogram/umum merupakan masyarakat golongan menengah ke bawah yang memenuhi persyaratan hunian (Peraturan Gubernur Provinsi Daerah Khusus Ibukota Jakarta No. 111 Tahun 2014 tentang Mekanisme Penghunian Rumah Susun Sederhana Sewa).

Adapun syarat-syarat yang harus dipenuhi oleh calon penghuni rusunawa bagi masyarakat terprogram yaitu :

- a. Memiliki Kartu Tanda Penduduk (KTP), dan Kartu Keluarga (KK)
- b. Memiliki penghasilan yang dibuktikan dengan surat keterangan penghasilan
- c. Memiliki Nomor Pokok Wajib Pajak
- d. Sudah menikah dibuktikan dengan surat nikah atau dokumen yang dipersamakan
- e. Tidak memiliki tempat tinggal milik sendiri dibuktikan dengan surat keterangan Lurah setempat

- f. Sanggup membayar biaya sewa rusunawa, biaya listrik, biaya air, dan biaya lainnya
- g. Apabila masyarakat terprogram tidak dapat memenuhi persyaratan yang disebutkan di poin a, b, c, dan d, tetap dapat menjadi calon penghuni rusunawa setelah mendapatkan rekomendasi dari Lurah setempat

Sedangkan masyarakat yang tidak terprogram/umum, untuk dapat menjadi calon penghuni rusunawa harus memenuhi beberapa persyaratan, yakni (Peraturan Gubernur Provinsi Daerah Khusus Ibukota Jakarta No. 111 Tahun 2014 tentang Mekanisme Penghunian Rumah Susun Sederhana Sewa) :

- a. Memenuhi kategori sebagai MBR (Masyarakat Berpendapatan Rendah)
- b. Memiliki KTP dan KK
- c. Memiliki penghasilan dibuktikan dengan surat keterangan penghasilan
- d. Memiliki NPWP
- e. Sudah menikah di buktikan dengan surat nikah atau dokumen yang dipersamakan
- f. Tidak memiliki tempat tinggal sendiri dibuktikan dengan surat keterangan Lurah setempat
- g. Sanggup membayar biaya sewa rusunawa, biaya listrik, biaya air, dan biaya lainnya

3. Persyaratan Teknis Rumah Susun

Berdasarkan Peraturan Menteri Pekerjaan Umum No. 05/PRT/M/2007 tentang Pedoman Teknis Pembangunan Rumah Susun Sederhana Bertingkat Tinggi yang harus dipenuhi dalam pembangunan rumah susun, antara lain adalah persyaratan peruntukan lokasi dan intensitas, arsitektur, dan dampak lingkungan yakni:

a. Kriteria Perencanaan

1). Kriteria Umum

Adapun kriteria umum yang harus dipenuhi dalam perancangan rumah susun sederhana bertingkat tinggi yakni:

- a). Bangunan Rumah Rusuna Bertingkat Tinggi harus memenuhi persyaratan fungsional, andal, efisien, terjangkau, sederhana namun dapat mendukung peningkatan kualitas lingkungan di sekitarnya dan peningkatan produktivitas kerja.
- b). Kreativitas desain hendaknya tidak ditekankan kepada kemewahan material, tetapi pada kemampuan mengadakan sublimasi antara fungsi teknik dan fungsi sosial bangunan, dan mampu mencerminkan keserasian bangunan gedung dengan lingkungannya.
- c). Biaya operasi dan pemeliharaan bangunan gedung sepanjang umurnya diusahakan serendah mungkin.
- d). Desain bangunan rusuna bertingkat tinggi dibuat sedemikian rupa, sehingga dapat dilaksanakan dalam waktu yang pendek dan dapat dimanfaatkan secepatnya.
- e). Bangunan rusuna bertingkat tinggi harus diselenggarakan oleh pengembang atau penyedia jasa konstruksi yang memiliki Surat Keterangan Ahli sesuai dengan ketentuan peraturan perundangundangan

2). Kriteria Khusus

- a). Rusuna bertingkat tinggi yang direncanakan harus mempertimbangkan identitas setempat pada wujud arsitektur bangunan tersebut.
- b). Masa bangunan sebaiknya simetri ganda, rasio panjang lebar $(L/B) < 3$, hindari bentuk denah yang mengakibatkan puntiran pada bangunan.
- c). Jika terpaksa denah terlalu panjang atau tidak simetris : pasang dilatasi bila dianggap perlu.

- d). Lantai Dasar dipergunakan untuk fasos, fasek dan fasum, antara lain : Ruang Unit Usaha, Ruang Pengelola, Ruang Bersama, Ruang Penitipan Anak, Ruang Mekanikal-Elektrikal, Prasarana dan Sarana lainnya, antara lain Tempat Penampungan Sampah/Kotoran
- e). Lantai satu dan lantai berikutnya diperuntukan sebagai hunian yang 1 (satu) Unit Huniannya terdiri atas : 1 (satu) Ruang Duduk/Keluarga, 2 (dua) Ruang Tidur, 1 (satu) KM/WC, dan Ruang Service (Dapur dan Cuci) dengan total luas per unit adalah 30 m².
- f). Luas sirkulasi, utilitas, dan ruang-ruang bersama maksimum 30% dari total luas lantai bangunan.
- g). Denah unit rusuna bertingkat tinggi harus fungsional, efisien dengan sedapat mungkin tidak menggunakan balok anak, dan memenuhi persyaratan penghawaan dan pencahayaan.
- h). Struktur utama bangunan termasuk komponen penahan gempa (dinding geser atau rangka perimetral) harus kokoh, stabil, dan efisien terhadap beban gempa
- i). Setiap 3 (tiga) lantai bangunan rusuna bertingkat tinggi harus disediakan ruang bersama yang dapat berfungsi sebagai fasilitas bersosialisasi antar penghuni
- j). Sistem konstruksi rusuna bertingkat tinggi harus lebih baik, dari segi kualitas, kecepatan dan ekonomis (seperti sistem *formwork* dan sistem pracetak) dibanding sistem konvensional.
- k). Dinding luar rusuna bertingkat tinggi menggunakan beton pracetak sedangkan dinding pembatas antar unit/sarusun menggunakan beton ringan, sehingga beban struktur dapat lebih ringan dan menghemat biaya pembangunan.
- l). Lebar dan tinggi anak tangga harus diperhitungkan untuk memenuhi keselamatan dan kenyamanan, dengan lebar tangga minimal 110 cm.

- m). *Railling*/pegangan rambat balkon dan selasar harus mempertimbangkan faktor privasi dan keselamatan dengan memperhatikan estetika sehingga tidak menimbulkan kesan masif/kaku, dilengkapi dengan *balustrade* dan *railling*.
- n). Penutup lantai tangga dan selasar menggunakan keramik, sedangkan penutup lantai unit hunian menggunakan plester dan acian tanpa keramik kecuali KM/WC.
- o). Penutup dinding KM/WC menggunakan pasangan keramik dengan tinggi maksimum adalah 1.80 meter dari level lantai.
- p). Penutup meja dapur dan dinding meja dapur menggunakan keramik. Tinggi maksimum pasangan keramik dinding meja dapur adalah 0.60 meter dari level meja dapur.
- q). Elevasi KM/WC dinaikkan terhadap elevasi ruang unit hunian, hal ini berkaitan dengan mekanikal-elektrikal untuk menghindari sparing air bekas dan kotor menembus pelat lantai.
- r). Material kusen pintu dan jendela menggunakan bahan alluminium ukuran 3x7 cm, kusen harus tahan bocor dan diperhitungkan agar tahan terhadap tekanan angin. Pemasangan kusen mengacu pada sisi dinding luar, khusus untuk kusen yang terkena langsung air hujan harus ditambahkan detail mengenai penggunaan *sealant*
- s). Plafond memanfaatkan struktur pelat lantai tanpa penutup (*exposed*).
- t). Seluruh instalasi utilitas harus melalui *shaft*, perencanaan *shaft* harus memperhitungkan estetika dan kemudahan perawatan.
- u). Ruang-ruang mekanikal dan elektrikal harus dirancang secara terintegrasi dan efisien, dengan sistem yang dibuat seefektif mungkin (misalnya : sistem plumbing dibuat dengan sistem *positive suction* untuk menjamin efektivitas sistem).
- v). Penggunaan lif direncanakan untuk lantai 6 keatas, bila diperlukan dapat digunakan sistem pemberhentian lif di lantai genap/ganjil.

b. Peruntukan dan Intensitas Bangunan

- 1). Bangunan rusuna bertingkat tinggi harus diselenggarakan sesuai dengan peruntukan lokasi yang diatur dalam ketentuan tata ruang dan tata bangunan dari lokasi yang bersangkutan yang ditetapkan dalam:
 - a). Rencana Tata Ruang Wilayah (RTRW) Daerah;
 - b). Rencana Rinci Tata Ruang (RRTR); dan/atau
 - c). Peraturan bangunan setempat dan Rencana Tata Bangunan dan Lingkungan (RTBL).
- 2). Bangunan rusuna bertingkat tinggi yang dibangun harus memenuhi persyaratan kepadatan Koefisien Dasar Bangunan (KDB) dan ketinggian (Jumlah Lantai Bangunan, Koefisien Lantai Bangunan) bangunan gedung berdasarkan rencana tata ruang wilayah daerah yang bersangkutan, rencana tata bangunan dan lingkungan yang ditetapkan, serta peraturan bangunan setempat, dengan tetap mempertimbangkan:
 - a). Kemampuan dalam menjaga keseimbangan daya dukung lahan dan optimalisasi intensitas bangunan
 - b). Tidak mengganggu lalu lintas udara.
- 3). Dalam hal pembangunan rusuna bertingkat tinggi dibangun dalam skala kawasan, maka perhitungan KDB-nya didasarkan pada total luas lantai dasar bangunan rusuna bertingkat tinggi terhadap total luas daerah/kawasan perencanaan.
- 4). Bangunan rusuna bertingkat tinggi harus memenuhi ketentuan garis sempadan bangunan dan jarak bebas antar bangunan gedung, dengan ketentuan sebagai berikut:
 - a). Dalam hal bangunan rusuna bertingkat tinggi dibangun berbatasan dengan jalan, maka tidak boleh melanggar garis sempadan jalan yang ditetapkan untuk jalan yang bersangkutan.
 - b). Dalam hal bangunan rusuna bertingkat tinggi dibangun berbatasan dengan sungai, maka tidak boleh melanggar garis

sempadan sungai yang ditetapkan untuk sungai yang bersangkutan.

- c). Dalam hal bangunan rusuna bertingkat tinggi dibangun di tepi pantai/danau, maka tidak boleh melanggar garis sempadan pantai/danau yang bersangkutan.
- d). Jarak bebas bangunan rusuna bertingkat tinggi terhadap bangunan gedung lainnya minimum 4 m pada lantai dasar, dan pada setiap penambahan lantai/tingkat bangunan ditambah 0,5 m dari jarak bebas lantai di bawahnya sampai mencapai jarak bebas terjauh 12,5 m.
- e). Jarak bebas antar dua bangunan rusuna bertingkat tinggi dalam suatu tapak diatur sebagai berikut:
 - (1). Dalam hal kedua-duanya memiliki bidang bukaan yang saling berhadapan, maka jarak antara dinding atau bidang tersebut minimal dua kali jarak bebas yang ditetapkan.
 - (2). Dalam hal salah satu dinding yang berhadapan merupakan dinding tembok tertutup dan yang lain merupakan bidang terbuka dan/atau berlubang, maka jarak antara dinding tersebut minimal satu kali jarak bebas yang ditetapkan.
 - (3). Dalam hal kedua-duanya memiliki bidang tertutup yang saling berhadapan, maka jarak dinding terluar minimal setengah kali jarak bebas yang ditetapkan.
- f). Ketentuan tentang garis sempadan dan jarak bebas antar bangunan ditetapkan oleh pemerintah daerah setempat dan/atau peraturan menteri.

c. Arsitektur Bangunan Gedung

- 1). Persyaratan Penampilan Bangunan Gedung
 - a). Bentuk denah bangunan gedung rusuna bertingkat tinggi sedapat mungkin simetris dan sederhana, guna mengantisipasi kerusakan yang diakibatkan oleh gempa.
 - b). Dalam hal denah bangunan gedung berbentuk T, L, atau U, atau panjang lebih dari 50 m, maka harus dilakukan pemisahan

struktur atau delatasi untuk mencegah terjadinya kerusakan akibat gempa atau penurunan tanah.

- c). Denah bangunan gedung berbentuk sentris (bujursangkar, segibanyak, atau lingkaran) lebih baik daripada denah bangunan yang berbentuk memanjang dalam mengantisipasi terjadinya kerusakan akibat gempa.
 - d). Atap bangunan gedung harus dibuat dari konstruksi dan bahan yang ringan untuk mengurangi intensitas kerusakan akibat gempa.
- 2). Perancangan Ruang Dalam
- a). Bangunan rusuna bertingkat tinggi sekurang-kurangnya memiliki ruang-ruang fungsi utama yang mewadahi kegiatan pribadi, kegiatan keluarga/bersama dan kegiatan pelayanan.
 - b). Satuan rumah susun sekurang-kurangnya harus dilengkapi dengan dapur, kamar mandi dan kakus/WC.
- 3). Persyaratan Tapak Basemen Terhadap Lingkungan
- a). Kebutuhan besmen dan besman koefisien tapak besmen (KTB) ditetapkan berdasarkan rencana peruntukan lahan, ketentuan teknis, dan kebijaksanaan daerah setempat.
 - b). Untuk keperluan penyediaan Ruang Terbuka Hijau Pekarangan (RTHP) yang memadai, lantai besmen pertama (B-1) tidak dibenarkan keluar dari tapak bangunan (di atas tanah) dan atap besmen kedua (B-2) yang di luar tapak bangunan harus berkedalaman sekurang-kurangnya 2 (dua) meter dari permukaan tanah tempat penanaman.
- 4). Sirkulasi dan Fasilitas Parkir
- a). Sirkulasi harus memberikan pencapaian yang mudah, jelas dan terintegrasi dengan sarana transportasi baik yang bersifat pelayanan publik maupun pribadi.
 - b). Sistem sirkulasi yang direncanakan harus telah memperhatikan kepentingan bagi aksesibilitas pejalan kaki termasuk penyandang cacat dan lanjut usia.

- c). Sirkulasi harus memungkinkan adanya ruang gerak vertikal (*clearance*) dan lebar jalan yang sesuai untuk pencapaian darurat oleh kendaraan pemadam kebakaran, dan kendaraan pelayanan lainnya.
 - d). Sirkulasi perlu diberi perlengkapan seperti tanda penunjuk jalan, rambu-rambu, papan informasi sirkulasi, elemen pengarah sirkulasi (dapat berupa elemen perkerasan maupun tanaman), guna mendukung sistem sirkulasi yang jelas dan efisien serta memperhatikan unsur estetika.
 - e). Setiap bangunan rusuna bertingkat tinggi diwajibkan menyediakan area parkir dengan rasio 1 (satu) lot parkir kendaraan untuk setiap 5 (lima) unit hunian yang dibangun.
 - f). Penyediaan parkir di pekarangan tidak boleh mengurangi daerah penghijauan yang telah ditetapkan.
 - g). Perletakan Prasarana parkir bangunan rusuna bertingkat tinggi tidak diperbolehkan mengganggu kelancaran lalu lintas, atau mengganggu lingkungan di sekitarnya.
- 5). Pertandaan (*Signage*)
- a). Penempatan pertandaan (*signage*), termasuk papan iklan/reklame, harus membantu orientasi tetapi tidak mengganggu karakter lingkungan yang ingin diciptakan/dipertahankan, baik yang penempatannya pada bangunan, kaveling, pagar, atau ruang publik.
 - b). Untuk penataan bangunan dan lingkungan yang baik untuk lingkungan/kawasan tertentu, Kepala Daerah dapat mengatur pembatasan-pembatasan ukuran, bahan, motif, dan lokasi dari signage.
- 6). Pencahayaan Ruang Luar Bangunan Gedung
- a). Pencahayaan ruang luar bangunan harus disediakan dengan memperhatikan karakter lingkungan, fungsi dan arsitektur bangunan.

b).Pencahayaannya ruang luar bangunan harus disediakan dengan memperhatikan karakter lingkungan, fungsi dan arsitektur bangunan.

c).Pencahayaannya yang dihasilkan dengan telah menghindari penerangan ruang luar yang berlebihan, silau, visual yang tidak menarik, dan telah memperhatikan aspek operasi dan pemeliharaan.

d. Pengendalian Dampak Lingkungan

1). Setiap kegiatan dalam penyelenggaraan rusuna bertingkat tinggi tidak diperbolehkan menimbulkan dampak penting terhadap lingkungan yang meliputi:

2). Kegiatan pembangunan rusuna bertingkat tinggi yang menimbulkan dampak tidak penting terhadap lingkungan, atau secara teknologi dapat dikelola dampak pentingnya, tidak perlu dilengkapi dengan AMDAL, tetapi diharuskan melakukan Upaya Pengelolaan Lingkungan (UKL) dan Upaya Pemantauan Lingkungan (UPL) sesuai ketentuan peraturan perundang-undangan.

3). Ketentuan Pengelolaan Lingkungan Hidup

Pembangunan bangunan Rusuna Bertingkat Tinggi dan lingkungannya yang harus memperhatikan ketentuan peraturan perundang-undangan tentang Pengelolaan Lingkungan Hidup.

e. Rencana Tata Bangunan dan Lingkungan

1). Dalam hal pembangunan rusuna bertingkat tinggi merupakan bagian dari suatu pengembangan kawasan terpadu, maka pengembangannya harus disusun berdasarkan Rencana Tata Bangunan dan Lingkungan (RTBL) kawasan yang bersangkutan.

2). RTBL merupakan tindak lanjut rencana tata ruang wilayah dan/atau rencana teknik ruang kabupaten/kota, dan sebagai panduan rancangan kawasan, dalam rangka perwujudan kesatuan karakter, kualitas bangunan gedung dan lingkungan yang berkelanjutan, serta merupakan instrumen guna meningkatkan:

a). Perwujudan kesatuan karakter

- b). Kualitas bangunan gedung
- c). Lingkungan yang berkelanjutan
- 3). RTBL tersebut digunakan sebagai panduan dalam pengendalian pemanfaatan ruang suatu lingkungan/kawasan, yang memuat:
 - a). Program Bangunan dan Lingkungan
 - b). Rencana Umum dan Panduan Rancangan
 - c). Rencana Investasi
 - d). Ketentuan Pengendalian Rencana dan Pedoman Pengendalian Pelaksanaan
- 4). Ketentuan penyusunan RTBL mengikuti Pedoman Umum Penyusunan RTBL yang berlaku.

C. Tinjauan Umum Arsitektur Perilaku

Kata perilaku menunjukkan manusia dalam aksinya, berkaitan dengan semua aktifitas manusia secara fisik secara berulang-ulang, berupa interaksi manusia dengan sesamanya atau interaksi manusia dengan lingkungan fisiknya. Disisi lain, desain arsitektur akan menghasilkan suatu bentuk fisik yang bisa dilihat dan dipegang. Karena itu, hasil desain arsitektur dapat menjadi salah satu fasilitator terjadinya perilaku, namun juga dapat menjadi penghalang terjadinya perilaku (Joyce Marcella Laurens, 2004: 1).

1. Pendekatan Arsitektur Perilaku pada Proses Perancangan Rumah Susun

Pada pendekatan ini lebih menekankan keterkaitan antara ruang dengan manusia dan masyarakat yang menghuni rumah susun. Pendekatan ini lebih menekankan perlunya memahami perilaku manusia dalam memanfaatkan ruang. Ruang dalam pendekatan ini dilihat mempunyai arti dan nilai plural yang berbeda. Dengan kata lain, pendekatan ini melihat bahwa aspek-aspek norma, kultur, psikologi masyarakat yang berbeda akan menghasilkan konsep dan wujud ruang yang berbeda (Setiawan. B & Haryadi, 2010: 16-17).

Adapun contoh kegagalan rumah susun diluar negeri yakni pada rumah susun 12 lantai, di Pruitt Igoe karya arsitek Minoru Yamasaki di Saint Louis yang diledakkan sendiri oleh pemerintah Amerika Serikat,

karena begitu banyak masalah sosial yang ditimbulkannya dan rumah susun Ronan Point di Inggris pada tahun 1968 yang dibongkar karena dianggap tidak layak untuk kehidupan berkeluarga. (Ratriana, 2003:1)

Guna menghindari segala bentuk akses ‘sindroma rumah susun’, maka pemerintah Indonesia mengambil sikap yang cukup hati-hati. Khusus pengadaan rumah susun bagi golongan masyarakat menengah kebawah, disamping perlu pendekatan asas keterjangkauan, perlu pula pendekatan dari segi sosial-budaya dan psikologi (Ratriana, 2003: 2)

Pembangunan rumah susun masih kurang memperhatikan aspek manusia yang menghuninya, sehingga timbul ketidaksesuaian. Untuk itu pembangunan rumah susun perlu didukung oleh penelitian terhadap rumah susun yang telah dibangun dan ditempati, terlebih terhadap calon penghuni rumah susunya. Penelitian yang dilakukan menitikberatkan kepada aspek arsitektur lingkungan dan perilaku. (Ulinata, 2016: 30)

Perancangan rumah susun untuk masyarakat berpendapatan rendah yang bertujuan meningkatkan mutu bermukim penghuni, tidak akan berhasil jika tidak berhubungan dengan kebutuhan dan budaya penghuni, sehingga sebagai penghuni akan menyesuaikan diri terhadap lingkungannya dan berusaha mendapatkan yang terbaik sesuai dengan kebutuhan dasarnya dari lingkungannya tersebut dengan melakukan pengamatan dan analisa perilaku. (Ulinata, 2016: 31)

Hunian rumah susun yang mempunyai gambaran dan akibat positif dari hunian tersebut, yaitu rumah susun yang menyebabkan perbaikan pada kehidupan masyarakat, karena lingkungan fisik menjadi jauh lebih baik dalam pola hidup yang tidak berubah secara mendasar, yaitu dengan cara pendekatan yang hendak mempertahankan gaya hidup yang sudah biasa diikutinya. (Ulinata, 2016: 31)

Menurut Ulinata (2016), Pada dasarnya terdapat beberapa langkah dalam proses perancangan terutama dalam perancangan rumah susun yaitu:

- a Pengenalan dan pendefinisian masalah yang dibawa calon pengguna untuk dipecahkan.

- b. Pengumpulan informasi dan data tentang kebutuhan, persyaratan dan keadaan lingkungan.
- c. Pengajuan gagasan yang terdiri dari mencari dan membuka kemungkinan-kemungkinan untuk menjawab kebutuhan-kebutuhan melalui sketsa-sketsa yang memperlihatkan arah pemecahan dan alternatif konsep dengan mulai mengikat keputusan yang menuju rancangan akhir.

2. Perilaku Penghuni di Rumah Susun

Ruang-ruang yang terbentuk didalam rumah, merupakan wadah dari setiap kegiatan manusia sehari-hari. Jumlah, macam, dan ukuran akan mempengaruhi besar kecilnya sebuah hunian. Semakin besar hunian, maka semakin banyak kegiatan yang dapat ditampung didalamnya (Ratriana. 2003:17-19).

Perilaku dioperasionalisasikan sebagai kegiatan manusia yang membutuhkan seting atau wadah kegiatan yang berupa ruang. Keterkaitan wadah-wadah kegiatan inilah yang membentuk tata ruang yang merupakan bagian dari arsitektur (Setiawan. B & Haryadi, 2010: 10).

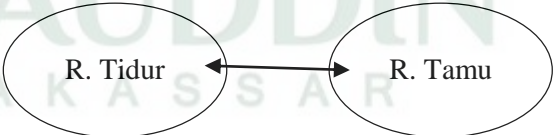
a. Perilaku Penghuni Berdasarkan Kegiatan di tiap-tiap Ruang


Adapun perilaku penghuni dalam menggunakan ruang berdasarkan kegiatan-nya dari hasil survey di Rusun Mariso dan dari beberapa penelitian yakni :

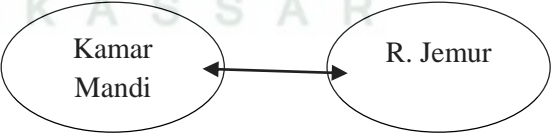
1). Perilaku penghuni didalam unit hunian rumah susun:


Tabel II. 2. Perilaku didalam unit rumah susun

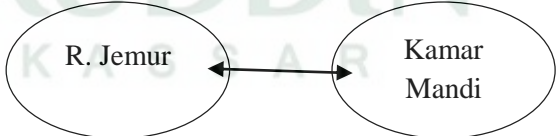
Perilaku penghuni berdasar kegiatan	Keterangan
Tidur	
a). Berdasarkan hasil survey di rumah susun mariso pada tanggal 12 April 2019, penghuni rusun dalam kegiatan tidur atau beristirahat umumnya dilakukan di kamar tidur, namun untuk penghuni rusun yang memiliki anggota keluarga melebihi jumlah kamar tidur yang tersedia, biasanya memanfaatkan ruang tamu sebagai tempat beristirahat. Waktu tidur penghuni rusun dilakukan seperti pada umumnya yaitu pada malam hari	-Kamar tidur -Ruang Tamu


dan juga pada siang hari bagi para ibu rumah tangga yang telah melakukan pekerjaan rumah tangga di pagi hari ataupun anak-anak yang telah pulang sekolah.	
b). Menurut hasil penelitian Ratriana (2003), hampir seluruh penghuni melakukan aktivitas ini sesuai pada tempat yang telah disediakan. Hal lain yang berpengaruh adalah jumlah keluarga manakala ada tamu / kerabat dekat yang menginap, maka ruang tamu pun ikut dipergunakan. Meskipun tamu yang menginap ini sifatnya insidental atau tidak sering. Namun ini merupakan budaya yang sulit untuk diubah. Karena itu untuk mengakomodasikannya diperlukan ruang yang fleksibel.	-Kamar tidur -Ruang Tamu
c). Menurut hasil penelitian Sarwono Rahardjo (1994), kegiatan tidur umumnya dilakukan di kamar tidur, namun anggota penghuni yang tidak memiliki kamar tidur biasanya memanfaatkan kursi ruang tamu sebagai tempat tidur.	-Kamar tidur -Ruang Tamu
Kesimpulan : Dapat disimpulkan bahwa kegiatan saat tidur atau beristirahat di rumah susun umumnya dilakukan di ruang tidur, dan bagi masyarakat yang memiliki anggota keluarga yang melebihi kapasitas kamar tidur, biasanya penghuni rusun memanfaatkan ruang tamu sebagai tempat beristirahat.	
Pola Ruang yang Terkait :	
	
Gambar II.1. Pola Ruang Berdasarkan Kegiatan Tidur Sumber: Olah Desain, 2019	
Memasak	
a). Berdasarkan hasil survey di rumah susun mariso pada tanggal 12 April 2019, pada kegiatan memasak penghuni rusun umumnya tetap dilakukan di dapur. Pada kegiatan memasak biasanya dilakukan oleh ibu rumah tangga untuk menyiapkan makan siang dan	-Dapur

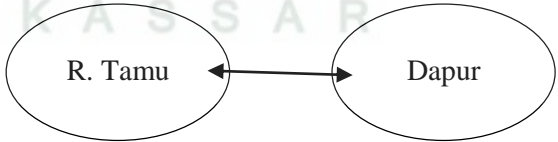
<p>makan malam saat sekeluarga telah berkumpul di ruang tamu, karena tidak tersedianya ruang makan khusus.</p>	
<p>b). Menurut hasil penelitian Ratriana (2003), aktivitas ini juga dilakukan di ruang yang telah disediakan yakni dapur, bilamana diperlukan, penghuni juga kadang menggunakan ruang tamu untuk menyiapkan makanan.</p>	<p>-Dapur</p>
<p>c). Menurut penelitian Abdul Fattah Mustafa (2013), Aktivitas memasak sebagian besar dilakukan penghuni di dalam unit hunian, yaitu sebesar 94%. Sebagian kecil atau sebanyak 6% penghuni melakukan aktivitas memasak di depan unit hunian dengan tujuan sebagai tempat usaha.</p>	<p>-Dapur - Depan unit hunian (yang memiliki tujuan berdagang)</p>
<p>Kesimpulan: Dapat disimpulkan kegiatan memasak di rumah susun umumnya dilakukan di ruang dapur pada waktu siang hari dan malam hari. Sedang bagi penghuni yang juga menggunakan unit hunian sebagai tempat berdagang, biasanya menggunakan area depan unit hunian untuk memasak.</p>	
<p>Pola Ruang yang Terkait :</p> <div style="text-align: center;">  </div> <p style="text-align: center;">Gambar II.2. Pola Ruang Berdasarkan Kegiatan Memasak Sumber: Olah Desain, 2019</p>	
<p>Mandi dan Mencuci</p>	
<p>a). Berdasarkan hasil survey di rumah susun mariso pada tanggal 12 April 2019, pada kegiatan mandi dan mencuci penghuni rusun melakukan kegiatan tersebut di kamar mandi. Kegiatan mencuci dilakukan dikamar mandi dengan alasan tidak terdapat tempat untuk dijadikan sebagai area mencuci. Setelah mencuci, penghuni langsung</p>	<p>- Kamar Mandi</p>

menjemur pakaian di tempat yang terkena sinar matahari langsung.	
b). Menurut penelitian Abdul Fattaah Mustafa (2013), pada aktifitas mandi sepenuhnya dilakukan di kamar mandi pada setiap unit hunian, sedangkan pada kegiatan mencuci terdapat perubahan pada perilaku warga, yang sebelumnya sebagian penghuni melakukan aktivitas cuci di luar unit hunian. Setelah menghuni rumah susun, aktivitas mencuci dilakukan di dalam unit hunian, yaitu di kamar mandi.	- Kamar Mandi
c). Menurut hasil penelitian Ratriana (2003), semua kegiatan ini dilakukan di kamar mandi. Untuk penghuni lantai dasar, juga kadang memanfaatkan sumur yang mereka adakan sendiri (swadaya). Namun tempat ini hanya dimanfaatkan apabila terdapat gangguan dari PAM atau lainnya.	- Kamar Mandi - Sumur (Kadang-kadang)
Kesimpulan: Dapat disimpulkan kegiatan mandi dan mencuci dilakukan sekaligus di kamar mandi, dan bagi penghuni lantai dasar biasanya memanfaatkan sumur untuk mencuci pakaian.	
<p>Ruang yang Terkait :</p>  <p style="text-align: center;">Kamar Mandi ↔ R. Jemur</p> <p style="text-align: center;">Gambar II.3. Pola Ruang Berdasarkan Kegiatan Mandi dan Mencuci Sumber: Olah Desain, 2019</p>	

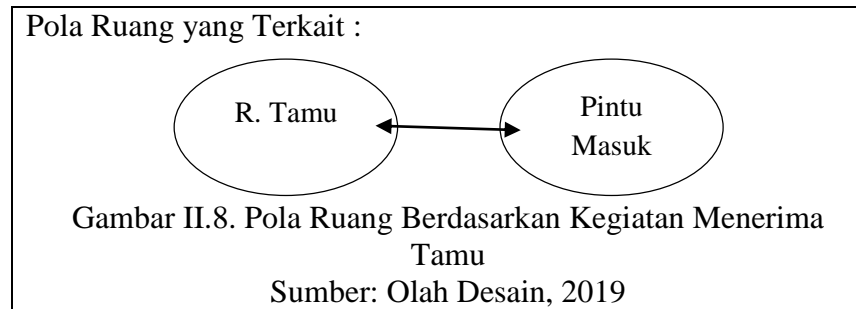
Menjemur	
<p>a). Berdasarkan hasil survey di rumah susun mariso pada tanggal 12 April 2019, pada kegiatan menjemur merupakan kegiatan yang paling sering dilakukan diluar unit hunian dengan alasan kurangnya tempat untuk berjemur serta cahaya dan panas matahari yang masuk ke dalam unit hunian. Kegiatan ini paling sering dilakukan di area selasar, balkon dan area lain yang terkena langsung paparan sinar matahari. Hal ini mengakibatkan tampak rumah susun menjadi kurang menarik.</p> <div style="text-align: center;">  </div> <p style="text-align: center;">Gambar II.4. Perilaku menjemur warga rusun Mariso Sumber: Dokumentasi penulis 12 April 2019</p>	<ul style="list-style-type: none"> - Selasar - Balkon - Area yang terkena cahaya matahari langsung
<p>b). Menurut penelitian Abdul Fattaah Mustafa (2013), Sebanyak 72% penghuni rumah susun melakukan aktivitas jemur pada area selasar depan unit hunian. 24% penghuni rumah susun melakukan aktivitas jemur pada</p>	<ul style="list-style-type: none"> - Selasar - Balkon - Tangga Darurat

<p>area balkon, dan 4% memanfaatkan area tangga darurat sebagai area jemur.</p>	
<p>c). Menurut penelitian YR. Hanata (2010). Kebiasaan ibu-ibu di Indonesia memanfaatkan panas matahari untuk menjemur pakaian sukar diubah meskipun ada peralatan modern untuk mengeringkan cucian tanpa panas matahari. Utamanya pada penghuni rumah susun, kegiatan menjemur biasa dilakukan di balkon, sehingga menyebabkan tampak penampilan luar bangunan kurang menarik, bukan hanya itu, kegiatan menjemur juga kadang dilakukan di area selasar yang mengakibatkan rumah susun menjadi tampak berantakan dan juga fungsi selasar tidak bisa digunakan secara maksimal.</p>	<p>- Balkon - Selasar</p>
<p>Kesimpulan: Dapat disimpulkan bahwa kegiatan menjemur pakaian biasanya dilakukan di area yang terkena langsung cahaya matahari yakni pada balkon tiap hunian, area selasar, dan juga tangga darurat.</p>	
<p>Pola Ruang yang Terkait :</p>  <p style="text-align: center;"> R. Jemur ←→ Kamar Mandi </p> <p style="text-align: center;"> Gambar II.5. Pola Ruang Berdasarkan Kegiatan Menjemur Sumber: Olah Desain, 2019 </p>	

Makan	
<p>a). Berdasarkan hasil survey di rumah susun mariso pada tanggal 12 April 2019, penghuni rusun biasanya makan di ruang tamu dikarenakan tidak tersedianya ruang makan khusus didalam unit hunian, selain itu kegiatan makan juga biasanya dilakukan di ruang dapur, di bangku yang telah mereka letakkan di area selasar, dll. Penghuni rusun tidak mengkhususkan kegiatan ini pada suatu tempat karena mereka menganggap kegiatan ini bukan sesuatu yang prifat yang membutuhkan tempat khusus.</p> <p>b). Kegiatan ini juga biasanya dilakukan di tangga, dan juga lantai dasar atau area parkir saat penjual makanan gerobak datang seperti bakso dan lain-lain. Kegiatan makan biasanya dilakukan pada saat siang hari setelah ibu rumah tangga menyelesaikan pekerjaan rumah dan memasak, dan pada malam hari ketika suami pulang dari kerja.</p>	<ul style="list-style-type: none"> - R. Tamu - Dapur - Selasar - Lantai Dasar (T. Parkir) - Tangga
	
<p>Gambar II.6. Penjual makanan gerobak di lantai dasar rusun Mariso Sumber: Dokumentasi penulis 12 April 2019</p>	
<p>c). Menurut hasil penelitian Ratriana (2003), pada rumah susun secara khusus ruang makan tidak disediakan. Kebanyakan responden yang tidak melakukan makan</p>	<ul style="list-style-type: none"> - Ruang Tamu - Ruang tamu - Ruang Tidur - Dapur

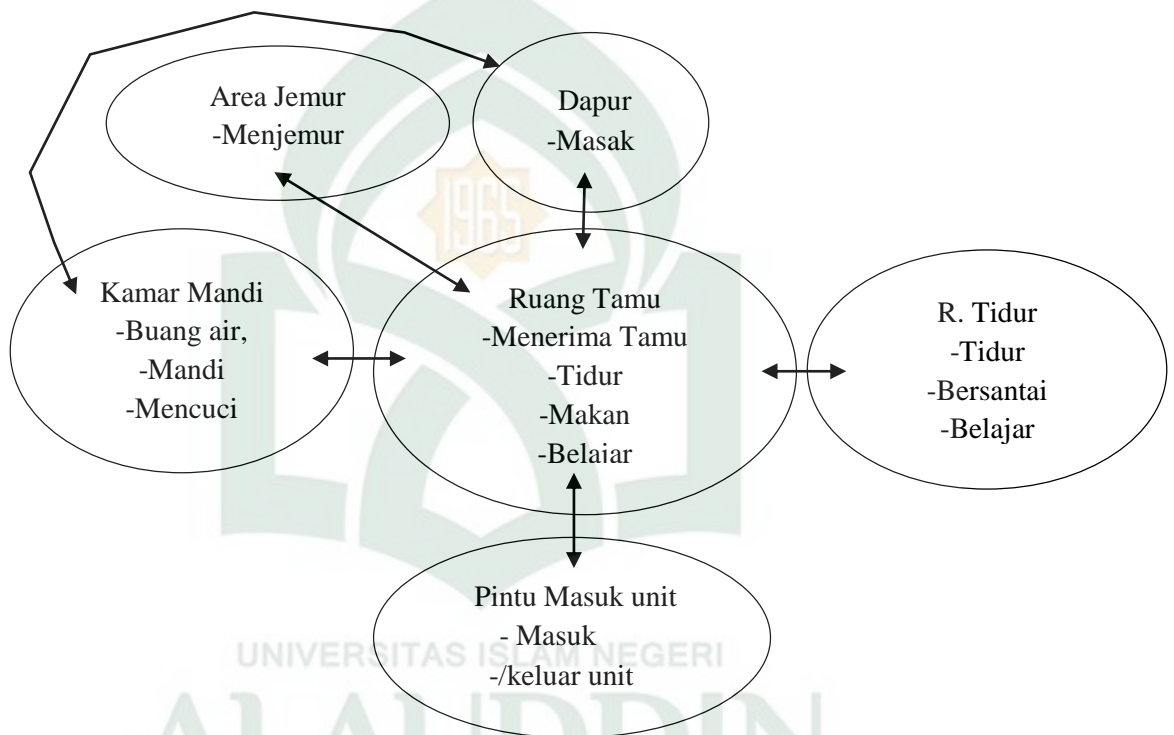
<p>bersama, karena keterbatasan ruang dan mobilitas penghuni disiang hari, sehingga waktu berkumpul hanya pada malam hari saja. Kesempatan makan bersama hanya dapat dilaksanakan oleh keluarga inti saja. aktivitas ini dilakukan di ruang tamu, ruang tidur, ataupun didapur.</p>	
<p>d). Menurut penelitian YR. Hanata (2010). Kegiatan makan dan minum tidak memiliki ruang khusus seperti ruang makan. Namun pada penghuni rumah susun lebih banyak menggunakan ruang tamu sebagai tempat buat kegiatan makan dan minum. Tidak menutup kemungkinan juga aktifitas ini dilakukan di ruang kamar, dapur, balkon, ataupun di luar unit hunian, sesuai dari penghuni masing masing merasakan kenyamanan</p>	<p>-Ruang Tamu -Kamar -Dapur -Balkon -Diluar unit hunian</p>
<p>Kesimpulan: Dapat disimpulkan bahwa kegiatan makan pada penghuni rusun bisa dilakukan dimana-mana sesuai dengan kenyamanan pribadi, namun kegiatan ini paling sering dilakukan di ruang tamu.</p>	
<p>Pola Ruang yang Terkait : Gambar II.7. Pola Ruang Berdasarkan Kegiatan Makan</p>  <p>Sumber: Olah Desain, 2019</p>	
<p>Menerima Tamu</p>	
<p>a). Berdasarkan hasil survey di rumah susun Mariso, kegiatan menerima tamu umumnya dilakukan diruang tamu yang telah tersedia</p>	<p>-Ruang Tamu -Selasar</p>

<p>di setiap unitnya. Namun berbeda kasus dengan penghuni yang sengaja meletakkan <i>bale-bale</i> (tempat duduk yang terbuat dari bambu) di selasar depan unit hunian yang bertujuan sebagai tempat santai buat penghuninya dan juga sebagai tempat untuk menerima tamu yang tidak dikenal.</p>	
<p>b). Menurut hasil penelitian Sarwono Rahardjo (1994), kegiatan menerima tamu dilakukan di ruang tamu yang juga bisa digunakan sebagai ruang keluarga. Pada ruang tamu diberi elemen tambahan yang sifatnya dekoratif sebagai upaya mengekspresikan status sosial-ekonominya.</p>	<p>-Ruang Tamu</p>
<p>c). Menurut hasil penelitian Ratriana (2003), pada rumah susun Sarijadi, kegiatan menerima tamu hampir selalu dilakukan pada ruang keluarga (<i>Living room</i>). Disamping itu, dengan mengobrol atau menerima tamu di ruang keluarga, penghuni dapat menunjukkan isi ruang utamanya kepada tamunya, sehingga dengan begitu mereka dapat memperlihatkan identitas serta kepribadian mereka.</p>	<p>- Ruang Keluarga (Bila tidak tersedia ruang tamu)</p>
<p>Kesimpulan: Dapat disimpulkan bahwa kegiatan menerima tamu umumnya dilakukan diruang tamu yang juga berfungsi sebagai ruang keluarga, terkadang juga dilakukan di selasar depan unit hunian bagi yang menyediakan tempat untuk duduk saat tamu yang datang merupakan orang asing. Perilaku penghuni yang terkadang mendekor ruang tamu sebaik mungkin dengan tujuan dapat memperlihatkan identitas sosial dan kepribadiannya saat menerima tamu.</p>	



Sumber: Olah Data, 2019

Adapun pola aktifitas didalam unit hunian yakni :



Gambar II.9. Pola Aktifitas didalam Unit Hunian

Sumber: Olah Desain, 2019

2). Perilaku penghuni di area *Public Space* Rumah Susun

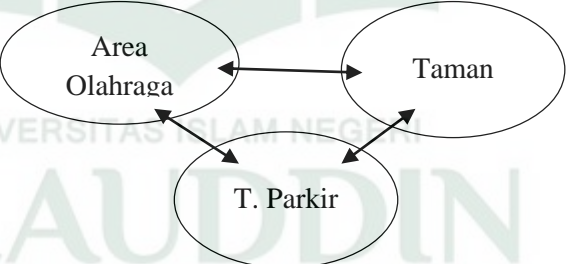
Adapun hal yang berpengaruh dalam proses perancangan rumah susun adalah perilaku penghuni di area publik rumah susun. Untuk mengetahui perilaku apa saja yang sering dilakukan pada blok bangunan, maka akan dibahas berdasar kegiatannya :

Tabel II. 3. Perilaku diluar blok rumah susun

Perilaku penghuni berdasar kegiatan	Keterangan
Bermain dan Berkumpul	
<p>a). Berdasarkan hasil survey di rumah susun Mariso, kegiatan bermain dan berkumpul dilakukan oleh kalangan anak-anak, dimana mereka lebih banyak melakukan kegiatan tersebut di area taman dan tempat parkir waktu sepulang sekolah, dengan alasan area ini cukup luas dan aman.</p> <div data-bbox="660 689 1046 927" style="text-align: center;">  </div> <p>Gambar II.10. tempat anak-anak berkumpul dan bermain Sumber: Dokumentasi penulis 12 April 2019</p>	<p>-Taman -Area Parkir</p>
<p>b). Menurut penelitian M.S Barliana (1996), tangga dan selasar digunakan sebagai tempat anak-anak bermain, karena di lantai atas tidak terdapat lahan untuk bermain. Selain tangga, tempat bermain dan berkumpul yang biasa digunakan oleh anak-anak di taman bermain, namun kapasitas pemakaiannya lebih kurang dibanding di tangga dan selasar</p>	<p>- Tangga - Selasar</p>
<p>c). Menurut hasil penelitian Ratriana (2015), aktivitas bermain dan berkumpul anak-anak biasa dilakukan di area tangga, koridor dan juga di halaman.</p>	<p>-Tangga -Koridor -Halaman</p>
<p>Kesimpulan: Dapat disimpulkan bahwa kegiatan bermain dan berkumpul lebih banyak dilakukan di area taman maupun tempat parkir, dengan alasan tempat ini cukup nyaman, luas dan aman.</p>	
<p>Pola Ruang yang Terkait :</p> <div data-bbox="635 1765 1206 1877" style="text-align: center;">  </div> <p>Gambar II.11. Pola Ruang Berdasarkan Kegiatan Bermain dan Berkumpul Sumber: Olah Desain, 2019</p>	

Bersosialisasi antara tetangga	
<p>a). Berdasarkan hasil survey di rumah susun Mariso, kegiatan bersosialisasi antara tetangga lebih sering dilakukan di selasar unit rumah susun, terkadang terdapat penghuni yang membuat tempat duduk dalam bentuk <i>bale-bale</i> (tempat duduk yang terbuat dari bambu), didepan unit hunian dengan tujuan untuk bersantai dan tempat bersosialisasi antara tetangga. Selain itu biasanya dilakukan di area parkir sambil menunggu penjual makanan gerobak datang.</p>	<ul style="list-style-type: none"> -Selasar -Area Parkiran
<p>b). Menurut hasil penelitian Ratriana (2015), Kegiatan mengobrol dengan tetangga biasa dilakukan di area tangga, koridor, dan juga didalam rumah.</p>	<ul style="list-style-type: none"> -Tangga -Koridor -Dalam unit rusun
<p>c). Menurut penelitian M.S Barliana (1996), tempat untuk kegiatan berkomunikasi dan bersosialisasi yang paling disukai penghuni rumah susun ialah di area tangga, sehingga menyebabkan arus sirkulasi terganggu. Selain tangga, tempat bersosialisasi ataupun berbincang ialah di selasar.</p>	<ul style="list-style-type: none"> -Tangga -Selasar
<p>Kesimpulan: Dapat disimpulkan bahwa kegiatan bersosialisasi dengan tetangga biasanya dilakukan di area koridor rumah susun, tangga utama dan di parkir.</p>	
<p>Pola Ruang yang Terkait :</p> <div style="text-align: center;"> <pre> graph TD Selasar((Selasar)) <--> Tangga((Tangga)) AreaParkir((Area Parkir)) --> Tangga </pre> </div>	
<p>Gambar II.12. Pola Ruang Berdasarkan Kegiatan Bersosialisasi Antar Tetangga Sumber: Olah Desain, 2019</p>	

Menyimpan / meletakkan barang (Gudang)	
<p>a). Berdasarkan hasil survey di rumah susun Mariso, kegiatan menyimpan barang / meletakkan barang yang berlebih menjadi kebiasaan penghuni rusun untuk memanfaatkan area semi publik seperti tangga, koridor, dan di area parkir rumah susun. Hal ini menyebabkan tampak rusun menjadi lebih kumuh karena dipenuhi oleh barang-barang yang tidak terpakai.</p> <div style="text-align: center;">  </div> <p style="text-align: center;">Gambar II.13. Perilaku menyimpan barang berlebih</p> <p>Sumber: Dokumentasi penulis 12 April 2019</p>	<ul style="list-style-type: none"> -Tangga -Koridor -(Dimana saja yang bisa ditempati)
<p>b). Menurut penelitian Indyastari Wikan Ratih (2006), Sebagian penghuni memanfaatkan tangga dan juga area selasar untuk menyimpan barang. Kondisi ini biasa terjadi pada blok yang tipe huniannya kecil (tipe 21), sehingga mereka membutuhkan ruang hunian yang lebih besar.</p>	<ul style="list-style-type: none"> -Tangga -Selasar
<p>c). Menurut penelitian Abdul Fattaah Mustafa (2013), pemanfaatan tangga, bordes, dan selasar sebagai tempat menyimpan barang</p>	<ul style="list-style-type: none"> -Tangga -Bordes -Selasar
<p>Kesimpulan: Dapat disimpulkan bahwa perilaku menyimpan barang yang berlebih seringkali memanfaatkan area semi publik seperti pada area selasar, tangga, bordes maupun di area parkir yang mengakibatkan tampak rusun terlihat lebih kumuh.</p>	
Olahraga	
<p>a). Berdasarkan hasil survey di rumah susun Mariso, kegiatan olahraga biasanya hanya dilakukan pada hari libur, para penghuni</p>	<ul style="list-style-type: none"> -Taman

<p>biasanya berolahraga di luar area rumah susun seperti di area pantai ataupun di area CFD (<i>Car Free Day</i>) Makassar, namun terdapat pula penghuni rusun yang melakukan kegiatan olahraga di kawasan rumah susun yaitu pada area taman dan area tempat parkir. Kegiatan ini lebih sering dilakukan oleh kalangan bapak-bapak di pagi hari maupun di sore hari</p>	<p>-Tempat Parkir -</p>
<p>b). Menurut penelitian Abdul Fattaah Mustafa (2013), kegiatan olahraga biasa dilakukan tiap hari libur di luar halaman rumah susun, ataupun diluar area rumah susun, karena tidak tersedianya area olahraga</p>	<p>-Halaman</p>
<p>c). Menurut penelitian Indyastari Wikan Ratih (2006), kegiatan olahraga pada penghuni biasa dilakukan di area olahraga di setiap soreh hari atau di hari libur.</p>	<p>- Area Olahraga</p>
<p>Kesimpulan: Dapat disimpulkan bahwa kegiatan berolahraga biasanya dilakukan oleh kalangan bapak-bapak yang dilakukan di area taman dan tempat parkir pada saat pagi hari maupun soreh hari saat waktu libur kerja.</p>	
<p>Pola Ruang yang Terkait :</p>  <p>Gambar II.14. Pola Ruang Berdasarkan Kegiatan Olahraga Sumber: Olah Desain, 2019</p>	
<p>Beribadah</p>	
<p>a). Berdasarkan hasil survey di rumah susun Mariso, kegiatan beribadah bagi kalangan ibu-ibu biasa lebih memilih beribadah di dalam unit hunian, berbeda pada kalangan laki-laki yang lebih memilih untuk beribadah di mesjid yang terdapat dalam kawasan rumah susun.</p>	<p>-Dalam Unit Hunian -Mesjid</p>

b). Menurut penelitian Indyastari Wikan Ratih (2006), pada penghuni lantai dasar sering menggunakan mushollah sebagai tempat peribadatan dibanding penghuni di lantai 3-4.	-Mushollah
c). Menurut penelitian Abdul Fattaah Mustafa (2013), kegiatan beribadah biasa dilakukan di mushollah ketika waktu sholat jum'at ataupun saat lebaran, namun saat waktu sholat wajib, kegiatan sholat di mushollah biasa dilakukan penghuni yang tinggal di lantai dasar dan lantai 2, selebihnya memilih untuk sholat didalam unit hunian.	-Mushollah -Dalam Unit Hunian

Kesimpulan: Dapat disimpulkan bahwa kegiatan beribadah bagi penghuni yang tinggal di area lantai dasar dan lantai 2 biasa dilakukan di mushollah, namun di area lantai 3 dan seterusnya lebih memilih untuk sholat di unit hunian masing-masing.

Pola Ruang yang Terkait :



Gambar II.15. Pola Ruang Berdasarkan Kegiatan Beribadah
Sumber: Olah Desain, 2019

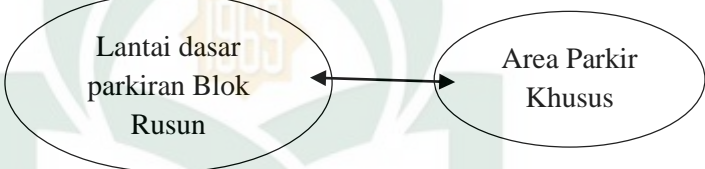
Parkir

a). Berdasarkan hasil survey di rumah susun Mariso, kegiatan parkir biasanya dilakukan di lantai dasar bangunan rumah susun yang memang diperuntukkan buat tempat parkir penghuninya, namun juga terdapat orang yang parkir di area taman dikawasan rumah susun Mariso.

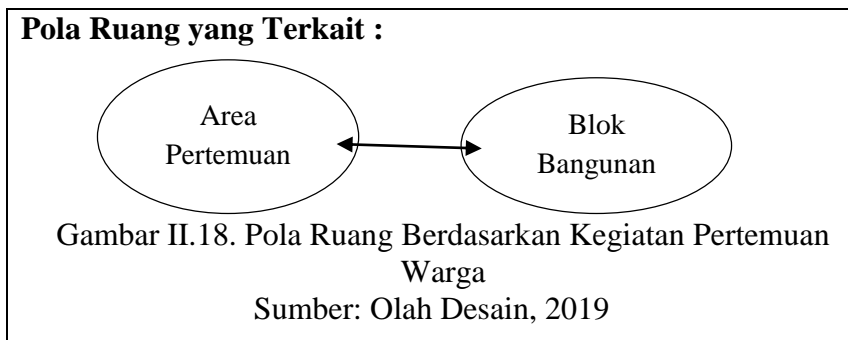


Gambar II.16. Kegiatan Memarkir Kendaraan

Sumber: Dokumentasi penulis 12 April 2019

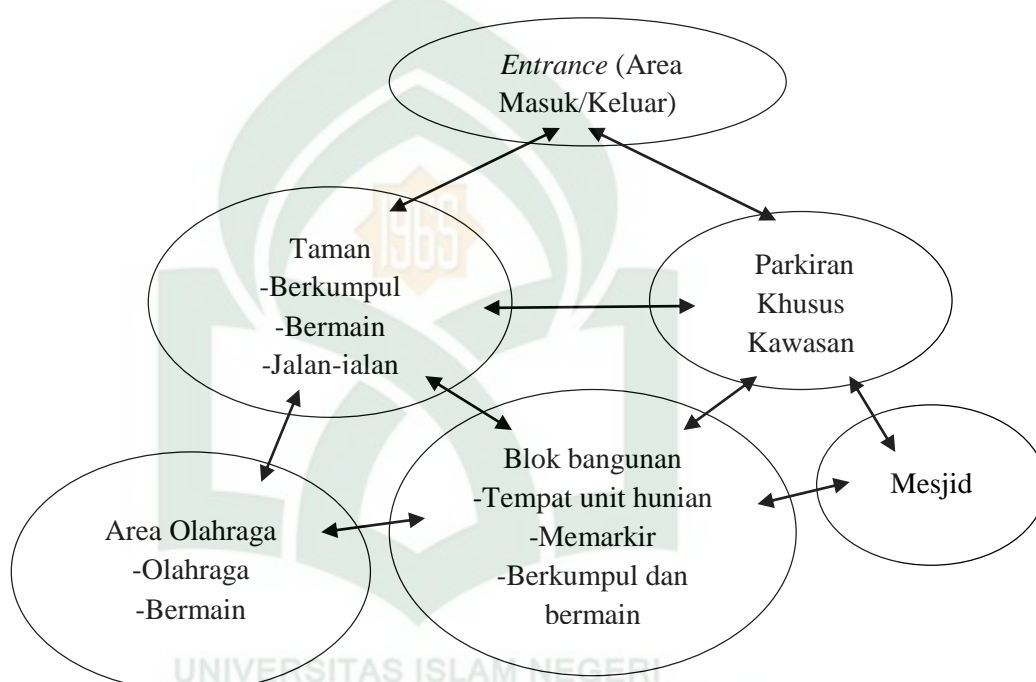
b). Menurut hasil penelitian Ratriana (2003), kegiatan memarkir kendaraan biasa dilakukan di area selasar lantai dasar, dan juga di area ruang parkir khusus.	-Area selasar lantai dasar -Area Parkir Khusus
c). Berdasar Penelitian Hartanto Budiyowono dan Raisa Monica Romauli (2012), Lantai dasar digunakan sebagai lahan parkir kendaraan bermotor.	-Lantai dasar
<p>Kesimpulan: Dapat disimpulkan bahwa kegiatan parkir dilakukan di tempat yang telah disediakan seperti lantai dasar yang peruntukannya sebagai lahan parkir , namun kerap kali penghuni memarkir kendaraannya di area selasar lantai dasar.</p>	
<p>Pola Ruang yang Terkait :</p>  <p>Gambar II.17. Pola Ruang Berdasarkan Kegiatan Parkir Sumber: Olah Desain, 2019</p>	
Berjualan	
a). Berdasarkan hasil survey di rumah susun Mariso, kegiatan berjualan kerap kali dilakukan oleh penghuni rusun untuk menambah penghasilan dan juga kegiatan, adapun kegiatan ini penghuni biasanya memanfaatkan area selasar depan unit hunian untuk dijadikan tempat berjualan.	-Selasar
b). Menurut hasil penelitian Sarwono Rahardjo (1994), kegiatan berjualan kerap kali dilakukan oleh penghuni rumah susun dengan tujuan untuk menambah penghasilan mereka, kegiatan berjualan ini biasa mereka lakukan di area selasar depan unit hunian.	- Selasar

<p>c). Menurut hasil penelitian Ratriana (2003), kegiatan berjualan yang dilakukan oleh sebagian penghuni rumah susun untuk menambah penghasilan, biasa memanfaatkan ruang publik seperti selasar untuk tempat berjualan, ataupun di dalam unit hunian.</p>	<p>-Selasar</p>
<p>Kesimpulan: Dapat disimpulkan bahwa sebagian penghuni rumah susun memanfaatkan selasar ataupun didalam rumah sebagai tempat untuk berjualan/berdagang.</p>	
<p>Pertemuan Warga</p>	
<p>a). Berdasarkan hasil survey di rumah susun Mariso, kegiatan pertemuan warga biasanya dilakukan di lantai dasar yakni tempat parkir, dengan alasan tempat ini cukup luas untuk menampung warga-warga yang terlibat pertemuan dan juga nyaman tanpa berdesak-desakan.</p>	<p>-Area Parkir</p>
<p>b). Menurut hasil penelitian Ratriana (2003), kegiatan pertemuan antara warga kerap dilakukan oleh masyarakat penghuni rusun, mereka biasa mengadakan pertemuan warga didalam unit hunian, ataupun memanfaatkan area ruang parkir tertutup karena dianggap cukup luas sebagai tempat pertemuan.</p>	<p>-Unit Hunian -Area Parkir Bangunan</p>
<p>c). Berdasar Penelitian Hartanto Budiyowono dan Raisa Monica Romauli (2012), kegiatan pertemuan antar warga dilakukan di ruang pertemuan yang telah tersedia di blok rumah susun, namun kerap kali kegiatan ini dilakukan di area parkir lantai dasar karena ruang yang disediakan tidak cukup memadai.</p>	<p>-Ruang Pertemuan -Area Parkir</p>
<p>Kesimpulan: Dapat disimpulkan bahwa kegiatan pertemuan warga dilakukan di ruang pertemuan dan di lantai dasar area tempat parkir kendaraan. Diperlukannya ruang yang fleksibel untuk dapat memadai kegiatan ini.</p>	



Sumber: Olah Data, 2019

Adapun pola aktivitas di area *Public Space* Rumah Susun yakni :




Gambar II.19. Pola Aktivitas di Area *Public Space* Rumah Susun
Sumber: Olah Desain, 2019

D. Studi Preseden

1. Rumah Susun Klender – Jakarta Timur

Rumah Susun Klender telah didiami sejak tahun 1985, yang memiliki jumlah 1280 kepala keluarga dengan rata-rata 4-5 orang per satu kepala keluarga. Berdasarkan kelompok usia, tampaknya penghuni rumah susun sebagian besar adalah penduduk yang masi tergolong berusia produktif (berusia 48-61 tahun), yakni sebesar \approx 60%. (Ratna Lisairawati, 2001 :41)

Penghuni rumah susun pada umumnya masyarakat yang berpenghasilan menengah kebawah, yang berprofesi sebagai wiraswasta, pegawai swasta, pegawai negeri, dan ABRI. Dalam bidang pendidikan, sebagian besar warga (30%) berpendidikan D3 dan (20%) S1. (Ratna Lisairawati, 2001 :41)



Gambar II.20. Rumah Susun Klender

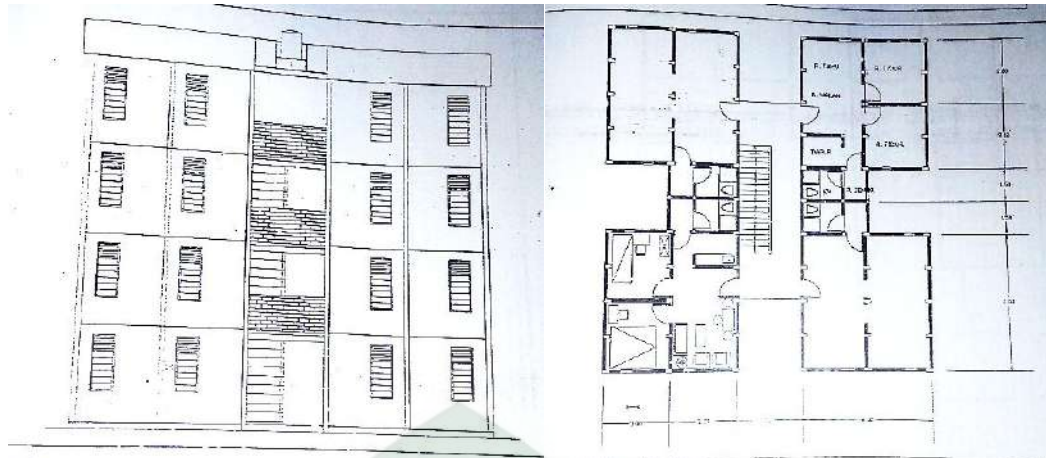
Sumber: <https://www.jualo.com/>. Di akses tanggal 9 Oktober 2018

Rumah Susun ini diperuntukan bagi golongan masyarakat berpenghasilan rendah. Unit dengan luas 36 m² merupakan rumah dengan jumlah terbanyak dari jumlah unit yang tersedia, dan selebihnya adalah unit dengan luasan 54 m². Komposisi dari unit-unit yang disediakan menurut jumlahnya terdapat pada tabel II.4.

Tabel II. 4. Komposisi Unit Hunian di Perum Rumah Susun Klender

No.	Tipe Hunian	Jumlah Blok	Jumlah Unit
1	Tipe F.36 A	22 Blok @ 16 Unit	352 Unit
		4 Blok @ 24 Unit	96 Unit
2	Tipe F.36 B	24 Blok @ 16 Unit	384 Unit
3	Tipe F.36 C	24 Blok @ 16 Unit	384 Unit
4	Tipe F.54	4 Blok @ 16 Unit	64 Unit

Sumber: Ratna Lisairawati. 2001 : 42



Gambar II.23. Denah dan Tampak Rumah Susun Tipe 36 C, dengan tangga didalam bangunan.

Sumber: Ratna Lisairawati. 2001: 51



Gambar II.24. Denah dan Tampak Rumah Susun Tipe 54, dengan tangga didalam bangunan.

Sumber: Ratna Lisairawati. 2001: 52

Lokasi Rusun Klender berada di Kota Jakarta Timur, Kecamatan Jatinegara, Kelurahan Jaya dan Malaka Sari. Kawasan Rumah Susun Klender ini dikelilingi oleh pusat-pusat kegiatan seperti stasiun kereta api Klender, pasar dan terminal Klender, Pasar Bulak, dan Rumah Sakit Islam. (Ratna Lisairawati, 2001 :43)

Bentuk *site* (tapak) perumahan Rumah Susun Klender berbentuk memanjang dengan dibatasi oleh jalan arteri dan jalan lingkungan bagian depan dan pada bagian belakang dibatai oleh jalan lingkungan, sehingga mempermudah dalam mengakses lokasi. Pada sisi jalan arteri terdapat

jalan mobil dengan dua jalur, sedang untuk masuk ke area rumah susun terdapat jalan lingkungan yang bersambung dengan area permukiman lainnya. (Ratna Lisairawati, 2001 :43)

Prasarana dan sarana lingkungan Rumah Susun Klender meliputi penyediaan septik-tank bersama, sistem pemipaan air kotor, tanki air bersih untuk setiap blok, dan lapisan penahan air pada tempat tempat tertentu. Sedangkan fasilitas lain yang tersedia pada setiap unit hunian adalah jaringan listrik oleh PLN dengan daya sebesar 450 KVA. Sedangkan air minum disalurkan melalui pipa PDAM DKI JAYA, dan setiap hunian terdapat meteran air. Sedangkan untuk memasak disediakan fasilitas gas dari Perum Gas Negara. (Ratna Lisairawati. 2001 : 43)

Adapun juga fasilitas sosial di lingkungan tersebut yakni 2 unit mushollah untuk kegiatan beribadah, 6 unit Sekolah Taman Kanak Kanak, 2 unit SD dan 1 unit SMP untuk sarana pendidikan, serta 1 unit gedung serba guna, 2 unit balai pertemuan, dan 3 unit kantor RW (Ratna Lisairawati. 2001 : 45).

Pembangunan Rumah Susun Klender yang dimulai pada tahun 1983 sudah mengalami berbagai perubahan selama proses penghunian. Hasil adaptasi penghuni terhadap rumah tinggalnya menghasilkan berbagai bentuk perubahan yang beragam sesuai dengan tingkat ekonomi, sosial maupun budaya masing-masing individu. Perubahan yang terjadi tidak hanya dilakukan terhadap perubahan kualitas hunian dan lingkungannya. Tetapi sudah mencapai perubahan kuantitas dari luasan unit yang disediakan.

Tingkat perubahan yang dilakukan oleh penghuni rumah susun klender dimulai dari perubahan yang terkecil hingga merubah unit rusun menjadi hunian yang sesuai dengan kebutuhan dan keinginan penghuninya. Dengan demikian maka sebagian penghuni melakukan perubahan tata letak dan perubahan elemen bangunan sesuai usaha untuk meningkatkan kualitas hunian yang bisa mereka wujudkan sesuai dengan kemampuan perekonomian.

2. Rumah Susun Sarijadi– Bandung

Pembangunan rumah susun sarijadi, merupakan yang pertama di kota Bandung. Dibangun dengan membebaskan sebagian lahan pertanian dan lahan permukiman guna mengantisipasi kebutuhan hunian yang kian meningkat di kota dengan kepadatan yang tinggi seperti di Kota Bandung.

Lokasi pembangunan rumah susun Sarijadi terletak di kelurahan Sarijadi, kecamatan Sukasari Bandung. Sekitar 3 km dari pusat pemerintahan kecamatan Sukasari, 8 km dari pusat pemerintahan kota Bandung, dan pemerintahan ibukota provinsi Jawa Barat. (Ratriana, 2003:44)

Rumah susun Sarijadi dirancang oleh perum perumnas berada dalam satu kawasan perumahan horisontal. Rumah susun ini terdiri atas 16 blok bangunan kembar (*twin-block*) berlantai 4. Bentuk rumah susun ini merupakan tipe split dengan jumlah unit hunian di tiap blok rumah susun sebanyak 64 unit, dengan perincian 32 unit tiap massa bangunan. Total jumlah unit yang terdapat di rumah susun Sarijadi ini adalah 512 unit. Dengan perkiraan jumlah penghuni nantinya kurang lebih 2050 jiwa (4 jiwa per unit). (Ratriana, 2003:47)

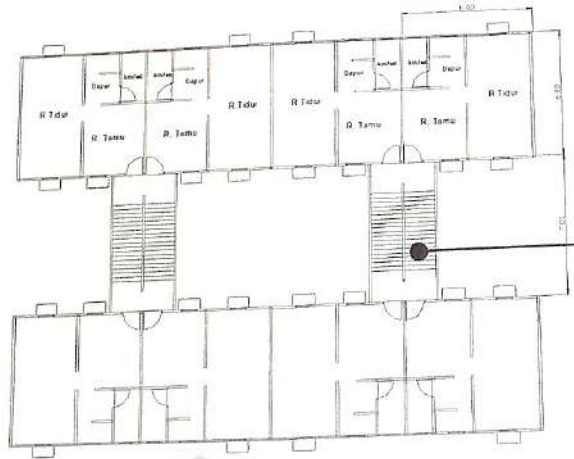
Bangunan rusun berada pada kompleks perumahan rusun dan bukan rusun, sehingga rusun dapat dilihat dari lingkungan yang lebih luas. Orientasi pandangan ke lingkungan luar cukup luas ke arah utara-selatan dan menjadi *landmark* bagi lingkungan perumahan Turangga. Sedangkan dari pola lingkungan jalan lingkungan perumahan susun sebagai bentuk yang terpolakan oleh adanya garis-garis grid atau batas-batas kaveling lingkungan rumah susun. (Rumiati R Tobing, 2007 : 5.5)

Desain bangunan berbentuk kubis sebagai pengembangan dari model rusun Turangga disusun paralel. Pada bangunan memiliki bukaan yang masih terbaas pada ruang publik. Bentuk bangunan terkesan sederhana dan tidak memiliki nilai-nilai estetika arsitektural, yang berprinsip pada efisiensi konstruksi. (Rumiati R Tobing, 2007 : 5.4)

Ukuran satu blok adalah 6 x 48 m. Tiap blok pada tipe ini terdapat 4 buah tangga yang menghubungkan pada 2 massa bangunan yang kembar.

Ketinggian lantai pada kedua massa bangunan tidak sama, disebut juga dengan *split level*. Sirkulasi secara horisontal terdapat pada selasar yang menghubungkan tiap unit di *ground floor*. Terdapat 2 tipe hunian pada rusun Sarijadi, yakni tipe F36 A dan F36 B yang masing-masingnya tersedia 2 kamar tidur, dapur, wc, dan ruang tamu, fasilitas pada tiap unit hunian yang tersedia ialah jaringan listrik dari PLN dan air yang disalurkan oleh PDAM. (Ratriana, 2003:47)

Adapun beberapa aktivitas penghuni di rumah susun sarijadi ini seperti pada kegiatan menerima tamu, hampir selalu dilakukan di ruang tamu, namun apabila tamu merupakan kerabat dekat, terkadang juga tamu tersebut masuk ke area dapur dan ruang tidur. Pada kegiatan bekerja biasa memanfaatkan unit hunian yang terdapat di lantai dasar, dengan kata lain lantai dasarnya rata-rata berubah menjadi tempat hunian sekaligus area komersil. Sedangkan untuk kegiatan bermain untuk anak-anak, di rumah susun sarijadi ini tidak disediakan tempat bermain khusus, sehingga mereka memanfaatkan tangga dan selasar pada lantai dasar untuk bermain. Selanjutnya pada kegiatan belajar, biasanya mereka memanfaatkan ruang tamu sebagai tempat belajar, adapun juga penghuni yang menata ulang kamar tidur agar dapat ditempati sebagai tempat belajar anak. Pada aktivitas tidur penghuni tetap menggunakan kamar tidur, namun tidak dipungkiri pada penghuni yang memiliki anggota keluarga yang lebih, sehingga memanfaatkan ruang tamu sebagai tempat beristirahat. (Ratriana, 2003:50-52)

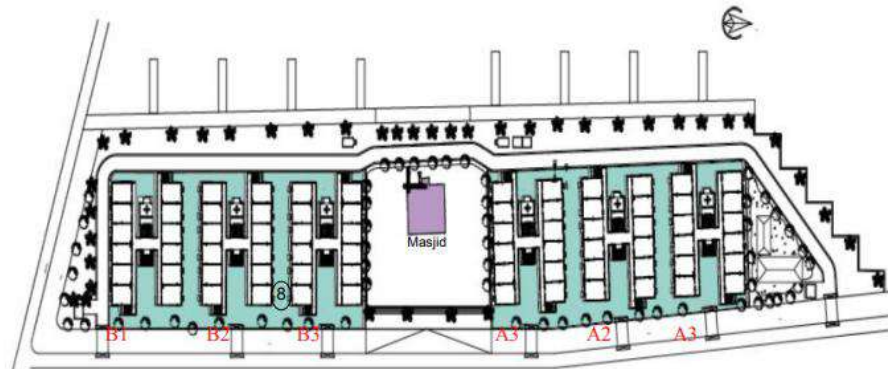


Gambar II.25. Denah Rumah Susun Sarijadi
(Sumber: Ratriana. 2003:65)

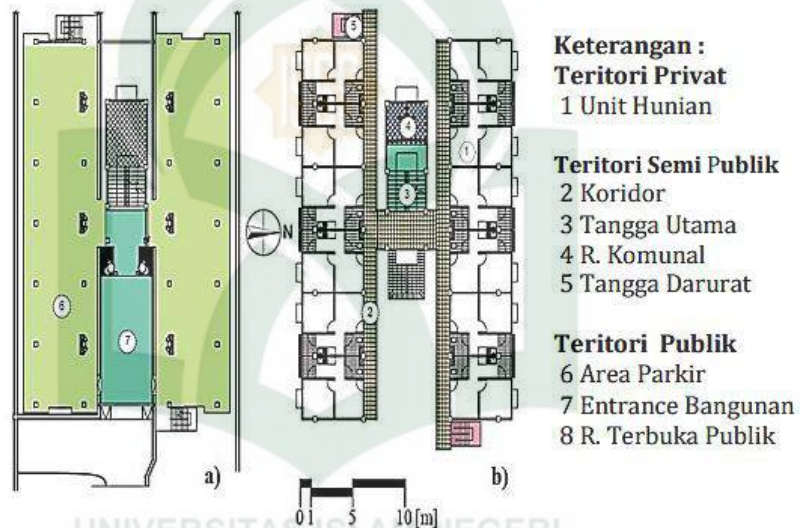
3. Rumah Susun Mariso - Makassar

Rumah susun Mariso dibangun oleh Kementerian Pekerjaan Umum dan Perumahan Rakyat (PU-PERA) terletak di jalan Metro Tanjung Bunga, kecamatan Mariso, kota Makassar. Rumah susun ini dibangun sejak tahun 2005-2006, diresmikan dan mulai di huni pada akhir 2007. Rumah susun ini memiliki 6 *Twin Bulding* (TB) yaitu A1-A3 dan B1-B3. Dimana setiap TB memiliki dua unit bangunan yang dibangun saling berhadapan (*single loaded corridor*) dan di hubungkan oleh tangga utama di tengah sebagai interkoneksi. Di site rumah susun ini, juga terdapat ruang terbuka (*open space*), dan entrance bangunan. (Ratriana Said dan Alfiah. 2017,130)

Rumah susun ini terdiri atas 5 lantai dimana lantai dasar memiliki fungsi sebagai area parkir. Pada lantai satu hingga lantai empat memiliki fungsi utama dengan desain tipikal yang berfungsi sebagai unit hunian, corridor dan tangga. Jumlah unit hunian (*private space*) di setiap lantai sebanyak 12 unit, sehingga jumlah keseluruhan dalam setiap TB sebanyak 48 unit dari jumlah total 288 unit. Luas total area yang dimanfaatkan sebagai area publik dan semi publik adalah 7.350 m².



Gambar II.26. Site Rusun Mariso
(Sumber: Ratriana Said dan Alfiah. 2017:131)



Gambar II.27.(a) Denah Lantai Dasar (b) Denah Typical Lt1-4
(Sumber: Ratriana Said dan Alfiah. 2017: 131)

Tabel II. 5. Fasilitas dan luas area di tiap TB di Rumah Susun Mariso

No	Fasilitas	Tipe Ruang	Total (m2)
1	Unit Hunian	Private	1152
2	Corridor	Semi Publik	277
3	Tangga Utama	Semi Publik	60
4	Tangga darurat	Semi Publik	22
5	Ruang Komunal	Semi Publik	46
6	Entrance Bangunan	Publik	63
7	Area Parkir	Publik	370
8	Ruang Terbuka	Publik	4800
9	Area Masjid	Publik	1668
10	Posyandu	Publik	30
11	Waste Bin	Publik	14

Sumber: Ratriana Said dan Alfiah. 2017:131

Rumah susun di Kecamatan Mariso mulai di huni sejak tahun 2007, yang dilengkapi dengan fasilitas listrik dan air bersih. Sejak awal menghuni, beberapa penghuni rumah susun ini juga mulai beradaptasi dengan melakukan perubahan-perubahan tertentu seperti menata unit huniannya masing-masing (teritori pribadi). Dalam proses adaptasi ini, ada juga penghuni yang mulai memperluas unit teritorinya dengan menempatkan barang-barang pribadi atau berupa elemen penanda di ruang semi publik atau ruang publik rumah susun. Elemen penanda ini dapat berupa benda yang menetap seperti meletakkan kursi atau bale-bale ataupun yang tidak tetap seperti sepeda dan lainlain. Pemanfaatan ruang publik dan semi publik di rumah susun ini, terjadi secara spontan atau bertahap, dirangsang oleh kebutuhan ruang secara fisik. Manakala penghuni telah mengklaim teritori tertentu sebagai wilayahnya, maka akan diikuti dengan mengontrol atau menjaga dan termasuk juga melakukan penyesuaian atau modifikasi pada teritori tersebut. (Ratriana Said dan Alfiah. 2017:132)

E. Resume Studi Preseden

Adapun data studi yang didapatkan dan disatukan sesuai dengan perancangannya dapat dilihat pada tabel berikut:

Tabel II.6 Analisis Studi Kasus Pada Beberapa Rumah Susun

Rumah Susun Kriteria	Rumah Susun Klender	Rumah Susun Sarijadi	Rumah Susun Mariso	Kesimpulan
Peruntukan Rumah Susun	Golongan masyarakat menengah kebawah	Golongan masyarakat berpenghasilan rendah	Golongan masyarakat berpenghasilan rendah	Peruntukan rumah susun bagi masyarakat menengah kebawah yang berpenghasilan rendah
Tipe Unit Rumah Susun	<ul style="list-style-type: none"> • F 36 A (2 kamar tidur, ruang tamu, ruang makan, 	<ul style="list-style-type: none"> • F 36 A (2 Kamar tidur, ruang tamu, dapur, wc) • F 36 B 	<ul style="list-style-type: none"> • F 21 (1 kamar, 1 kamar mandi, ruang tamu dan dapur) 	Tipe rumah susun yang paling sering di gunakan adalah tipe F36

	<p>dapur, wc, ruang jemur.)</p> <ul style="list-style-type: none"> • F 36 B(2 kamar tidur, ruang tamu, ruang makan, dapur, wc, ruang jemur.) • F 36 C (2 kamar tidur, ruang tamu, ruang makan, dapur, wc, ruang jemur.) • F 54 (2 kamar tidur, ruang tamu, ruang makan, dapur, wc, ruang jemur.) 	(2 Kamar tidur, ruang tamu, dapur, wc)		
Fasilitas Rumah Susun	<ul style="list-style-type: none"> • Jaringan listrik oleh PLN dengan daya sebesar 450 KVA. Sedangkan air minum disalurkan melalui pipa PDAM DKI Jaya 	<ul style="list-style-type: none"> • Jaringan listrik oleh PLN dengan daya sebesar. • Air bersih dari PAM 	<ul style="list-style-type: none"> • Air Bersih dari PDAM Jaya • Penerangan listrik dari PLN 	Fasilitas yang disediakan rumah susun umumnya jaringan listrik dan jaringan air bersih dari PDAM.
Fasilitas Lingkungan Rumah Susun	<ul style="list-style-type: none"> • 2 unit mushollah untuk kegiatan beribadah, • 6 unit Sekolah Taman Kanak Kanak, 2 unit SD dan 1 unit SMP untuk 	<ul style="list-style-type: none"> • Mesjid, • Sekolah, • Kios • Pertokoan • Gardu listrik, • Ruang terbuka • Jalan aspal, • Jalan orang, 	<ul style="list-style-type: none"> • Jalan untuk kendaraan • Jalan untuk pejalan kaki • Penerangan jalan umum • Tempat parkir kendaraan roda dua • Balai pertemuan 	Pada fasilitas rusun, masing-masing memiliki perbedaan masing masing, sesuai dari kebutuhan calon penghuni rumah susun untuk menunjang kehidupannya lebih baik.

	<p>sarana pendidikan</p> <ul style="list-style-type: none"> • 1 unit gedung serba guna, • 2 unit balai pertemuan, dan 3 unit kantor RW 	<ul style="list-style-type: none"> • Parkir mobil, dan Pelataran kaki lima 	<ul style="list-style-type: none"> • Tempat ibadah 	
Pengolahan Tapak Rumah Susun	<ul style="list-style-type: none"> • Bentuk site memanjang • Terdapat jalan pejalan kaki dengan lebar 3m • Berada di dekat jalan arteri sehingga memudahkan untuk mengakses lokasi. • Terdapat jalan lingkungan untuk dapat membedakan area permukiman dan area luar 	<ul style="list-style-type: none"> • Berada di kompleks perumahan rusun dan bukan rusun, sehingga rusun dapat terlihat dari lingkungan yang lebih luas dan menjadi landmark di lingkungan Turangga. • Jalan lingkungan yang terpola atas batas batas kaveling lingkungan rusun • View ke luar lingkungan cukup luas 	<ul style="list-style-type: none"> • Bentuk site memanjang dengan dibagi 6 bagian yang masing-masingnya terdapat 1 TB • Perletakan mesjid di tengah-tengah antara 6 TB bangunan • Jalan lingkungan di rusun mariso langsung terhubung ke tiap blok bangunan 	
Potensi Lokasi	Rumah susun terletak di area pusat Kota Kawasan Rumah	Kawasan Rumah Susun Klender ini dikelilingi oleh pusat-	Lokasi rumah susun yang berada di area permukiman, namun dekat dengan area	Dalam pemilihan lokasi rumah susun, biasa memperhatikan potensi-potensi

	Susun Klender ini dikelilingi oleh pusat-pusat kegiatan seperti stasiun kereta api Klender, pasar dan terminal Klender, Pasar Bulak, dan Rumah Sakit Islam.	pusat kegiatan seperti stasiun kereta api Klender, pasar dan terminal Klender, Pasar Bulak, dan Rumah Sakit Islam.	perkantoran dan pusat kota.	lokasi seperti berada di area perkotaan ataupun berada di area permukiman yang dekat dengan area perkotaan.
--	---	--	-----------------------------	---

Sumber: Hasil Analisa, 2018

Dari tabel II.6 diatas, dapat disimpulkan bahwa pembangunan rumah susun yang diperuntukkan buat masyarakat berpenghasilan rendah memiliki tipe unit yang tidak lebih dari tipe F 54 (Luas lantai 54 m²), dengan alasan untuk menyesuaikan kemampuan calon penghuninya dalam menyewa 1 unit rumah susun. Selain itu fasilitas yang disediakan dirumah susun berupa listrik, air dan gas sebagai kebutuhan hidup sehari hari. Adapun fasilitas lingkungan yang tersedia berupa mushollah, sekolah, gedung serbaguna, parkir, plaza dan lain lain, yang merupakan penunjang dalam meningkatkan kualitas hidup penghuninya. Bukan hanya itu, beberapa rumah susun memiliki potensi lokasi yang baik, seperti berada di area pusat kota.

F. Integrasi Keislaman

Makhluk hidup membutuhkan tempat tinggal yang dijadikan sebagai tempat beristirahat dan melindungi diri, walaupun dengan ukuran dan bentuk yang berbeda-beda sesuai kebutuhan setiap makhluk itu sendiri. Pada binatang tempat tinggalnya disebut sarang, sedang manusia menyebutnya dengan istilah rumah. Allah SWT berfirman dalam QS: An-Nahl (16) 80 :

وَاللَّهُ جَعَلَ لَكُمْ مِّنْ بُيُوتِكُمْ سَكَنًا (٨٠)

Terjemahnya:

“Dan Allah menjadikan bagimu rumah rumahmu sebagai tempat tinggal..... {80}” (Departemen Agama RI, 2015)

Imam Ibnu Katsir menjelaskan mengenai ayat tersebut, “Allah mengingatkan akan kesempurnaan nikmat yang Dia curahkan atas para hambah-Nya, berupa rumah tempat tinggal yang berfungsi untuk memberikan ketenangan bagi mereka. Mereka bisa berteduh (dari panas dan hujan) dan berlindung (dari segala macam bahaya) di dalamnya. Juga bisa mendapatkan sekian banyak manfaat lainnya”. (Tafsir Ibnu Katsir Jilid 5.2013, 90)

Al-Qur’an memiliki dua istilah untuk menyebut tempat tinggal atau rumah, pertama disebut *bait* dan kedua di sebut *maskan* (Indah Permatasari. 2015, 41). Seperti yang disebutkan dalam QS: Al-Baqarah (2) 125

وَإِذْ جَعَلْنَا الْبَيْتَ مَثَابَةً لِّلنَّاسِ وَأَمْنًا

Terjemahnya:

“Dan (ingatlah), ketika Kami menjadikan rumah itu (*Baitullah*) tempat berkumpul bagi manusia dan tempat yang aman.....” (Departemen Agama RI, 2015)

Kata *bait* secara harfiah berarti tempat bermalam. Rumah mempunyai fungsi bagi pemiliknya untuk tempat bermalam dan beristirahat dari kesibukan. Disamping itu, rumah dalam bentuk *bait* juga berfungsi melindungi pemiliknya dari berbagai macam gangguan dari luar seperti dingin, panas, dan serangan makhluk lain. (Indah Permatasari. 2015, 41-42)

Jadikanlah rumah sebagai *maskan*, tempat menemukan ketenangan dan kebahagiaan hidup. Janganlah menjadikan rumah hanya sebagai *bait* yaitu tempat singgah, tempat bermalam atau tempat berlindung saja. (Indah Permatasari. 2015, 44)

Dari Abu Hurairah, Nabi Shallallahu ‘alaihi wa sallam bersabda,

لَا تَجْعَلُوا بُيُوتَكُمْ مَقَابِرَ إِنَّ الشَّيْطَانَ يَنْفِرُ مِنَ الْبَيْتِ الَّذِي تُقْرَأُ فِيهِ سُورَةُ الْبَقَرَةِ

Terjemahnya:

“Janganlah jadikan rumah kalian seperti kuburan karena setan itu lari dari rumah yang didalamnya dibacakan surat Al Baqarah” (HR. Muslim No. 1860)

Dari hadits tersebut menunjukkan bahwa janganlah membuat rumah kita seperti kuburan yang sepi dan gelap karena tidak ada sholat di dalamnya. Untuk membuat rumah kita menjadi rumah yang lapang, isilah dengan sholat, bacaan Al-quran, serta mensyukuri setiap nikmat yang dimiliki.

Dalam perancangan rumah susun dengan pendekatan arsitektur perilaku, desain harus memperhatikan perilaku dan kebiasaan calon penghuni, agar terciptanya kenyamanan dan kebahagiaan bagi penghuni rumah susun kelak. Adapun 4 sumber kebahagiaan berdasarkan HR.Ibnu Hibban dalam kitab Sahih-nya dari sahabat Sa'ad bin Abi Waqqosh (17/68), Nabi Saw bersabda:

أَرْبَعٌ مِنَ السَّعَادَةِ: الْمَرْأَةُ الصَّالِحَةُ، وَالْمَسْكَنُ الْوَاسِعُ، وَالْجَارُ
الصَّالِحُ، وَالْمَرْكَبُ الْهَنِيُّ

Terjemahnya:

“Ada empat perkara termasuk kebahagiaan; istri yang shalihah, tempat tinggal yang lapang, teman atau tetangga yang baik dan kendaraan yang nyaman” (HR. Ibnu Hibban No.17/68)

Dari hadits tersebut dikatakan salah satu untuk mendapatkan kebahagiaan yakni dengan memiliki tempat tinggal yang lapang. Maksud dari tempat tinggal lapang bukan hanya dalam bentuk fisik, namun juga nyaman tidaknya untuk ditinggali. Lapang tidaknya sebuah tempat tinggal tidak dapat ditentukan berapa ukuran rumahnya, namun ditentukan oleh penghuninya sendiri. Karena seluas-luasnya ukuran tempat tinggal yang dimiliki, jika sifat penghuninya selalu merasa kurang dan tidak mensyukuri nikmat maka akan selalu merasa sempit dan tidak merasa bahagia, sedangkan bagi orang yang selalu merasa berkecukupan dan mensyukuri apa yang telah dimilikinya, maka mereka akan selalu menganggap tempat tinggalnya telah lapang dan juga merasa bahagia.

BAB III

TINJAUAN KHUSUS

A. Tinjauan Lokasi

1. Tinjauan Kota Makassar

Kota Makassar tiap tahunnya mengalami penambahan penduduk, salah satu penyebabnya karena faktor terjadinya urbanisasi. Masyarakat banyak melakukan urbanisasi dengan salah satu tujuan untuk memperbaiki perekonomiannya. Hal ini mengakibatkan ketersediaan lahan untuk tempat tinggal semakin berkurang.

Dalam upaya pemenuhan tempat tinggal, kaum migran seringkali menyewa rumah di bagian pusat kota yang dekat dengan lokasi mata pencaharian. Akibatnya, terjadi proses pemadatan bangunan yang tidak terkendali dan menciptakan permukiman kumuh atau *slums* (Priyatno, 2016)

Menurut Undang-Undang No. 1 Tahun 2011 tentang Perumahan dan Kawasan Permukiman, Permukiman kumuh adalah permukiman yang tidak layak huni karena ketidakteraturan bangunan, tingkat kepadatan bangunan yang tinggi, dan kualitas bangunan serta sarana dan prasarana yang tidak memenuhi syarat.

Maka dari itu pemilihan lokasi untuk membangun rumah susun terletak di kawasan permukiman kumuh, dengan tujuan untuk meminimalisir adanya ketidakteraturan bangunan dengan kepadatan yang tinggi sehingga mengakibatkan kekumuhan.

Berdasarkan Peraturan Daerah Kota Makassar mengenai Rencana Tata wilayah Kota Makassar tahun 2010 – 2030, terdapat 3 fokus kawasan kumuh yang rencana akan dilakukan pola perbaikan lingkungan dengan membangun rumah susun murah, yakni di Malimongan Baru, Abu Bakar Lambogo, dan di Lette. Selain itu masih terdapat beberapa kawasan permukiman kumuh yang akan dilakukan perbaikan lingkungan untuk selanjutnya. (Peraturan Daerah Kota Makassar, 2010-2030)

2. Analisis Pemilihan Lokasi

Dalam analisis pemilihan lokasi peruntukan Rumah Susun di Kota Makassar memiliki kriteria dan dasar pertimbangan sebagai berikut:

- a. Berada dekat dari kawasan yang akan dilakukan perbaikan lingkungan pada permukiman kumuh berdasarkan RTRK Makassar yakni di Lette, Malimongan Baru, ataukah di Abu Bakar Lambogo
- b. Ketersediaan lahan untuk dibangunnya rumah susun
- c. Luas lahan yang mendukung
- d. Berada dekat dengan kawasan pusat kota
- e. Tersedia sarana dan prasarana pendukung bangunan
- f. Dilalui jalur transportasi dan utilitas

Dari analisis pemilihan lokasi, terdapat lokasi yang memenuhi kriteria dan dasar pertimbangan sesuai pada peruntukan rumah susun di Makassar yaitu pada Jalan Urip Sumoharjo, Kelurahan Karuwisi Utara, Kecamatan Panakukang, dengan peruntukan rumah susun bagi kawasan permukiman kumuh di kelurahan Malimongan Baru, dapat dilihat pada gambar III.1:



Gambar III.1 Lokasi yang terpilih
Sumber: <https://www.google.com/maps>, 2019

3. Peraturan yang Berlaku berdasarkan RTRK pada Tapak yang Terpilih

Adapun aturan yang berlaku pada tapak yang terpilih yakni:

- a. Rumah Susun ketinggian 3 sampai dengan 5 lantai, pengembang wajib menyediakan RTH (Ruang Terbuka Hijau) sebesar 20% dari luas lahan.
- b. Rumah Susun ketinggian 6 lantai keatas, pengembang wajib menyediakan lahan RTH sebesar 25% dari luas lahan.
- c. Overstek yang lebih dari 1,5 m dihitung sebagai luas denah
- d. Area ramp dan tangga terbuka dihitung 50% selama tidak melebihi 10% dari luas lantai dasar.

4. Tinjauan Data Kependudukan di Kawasan Permukiman Kumuh Kelurahan Malimongan Baru

Pada Kelurahan Malimongan Baru terdapat kawasan permukiman kumuh yang merupakan salah satu area yang akan dilakukan perbaikan lingkungan berdasarkan RTRK Makassar tahun 2010-2030.

Berdasarkan data dari BPS Kota Makassar tahun 2018, adapun data kawasan di Kelurahan Malimongan Baru yakni:

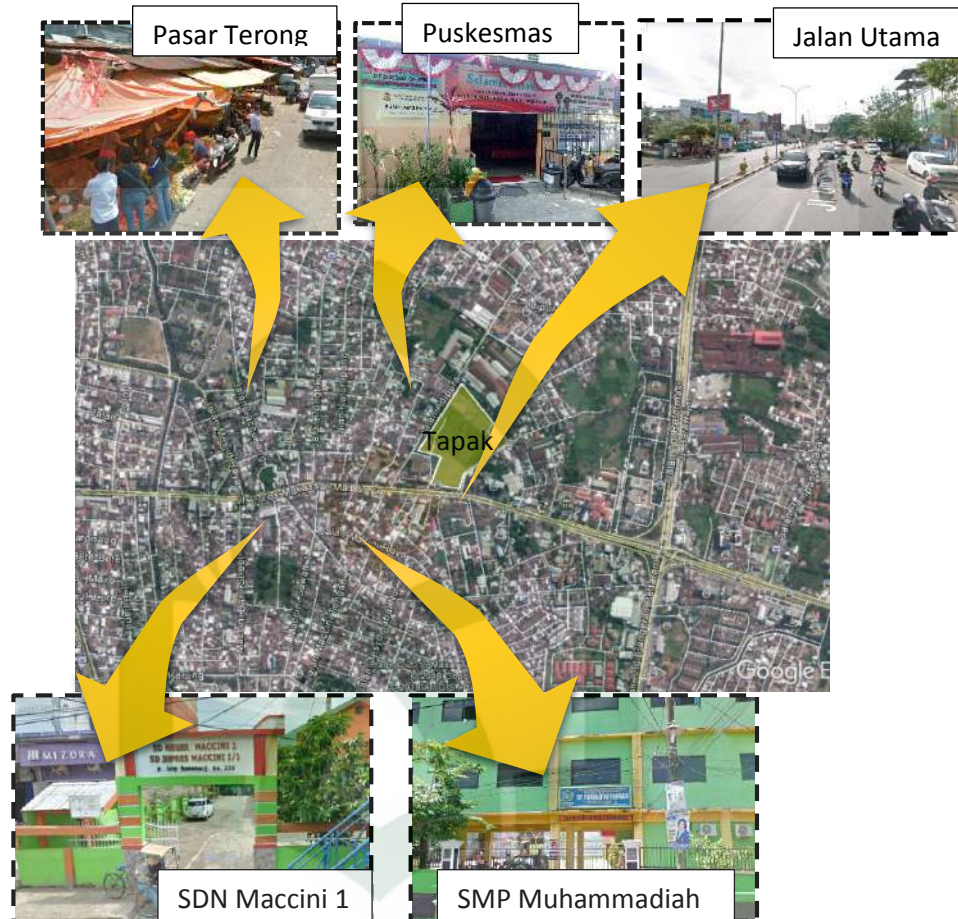
- a. Luas wilayah : 0,15 Km²
- b. Jumlah penduduk : 2.475 jiwa
- c. Jumlah Kepala Keluarga : 619 KK
- d. Rata-rata jumlah anggota keluarga : 4 orang
- e. Kepadatan penduduk : 26.413 Jiwa/Km²

Sedangkan data penduduk masyarakat berpendapatan rendah di Kelurahan Malimongan Baru berdasarkan data dari BPS Kota Makassar tahun 2018, yakni:

- a. Jumlah penduduk berpendapatan rendah : 1.856 jiwa
- b. Jumlah Kepala Keluarga : 464 KK
- c. Rata-rata jumlah anggota keluarga : 4 orang

B. Keadaan Tapak / Existing Condition

Dari hasil olah data tapak, terdapat beberapa potensi di sekitar tapak yang mendukung bangunan rusun nantinya, dapat dilihat pada gambar III.2



Gambar III.2 Potensi Pada Lokasi
Sumber: Hasil Olah Data

Adapun Potensi pada tapak yakni:

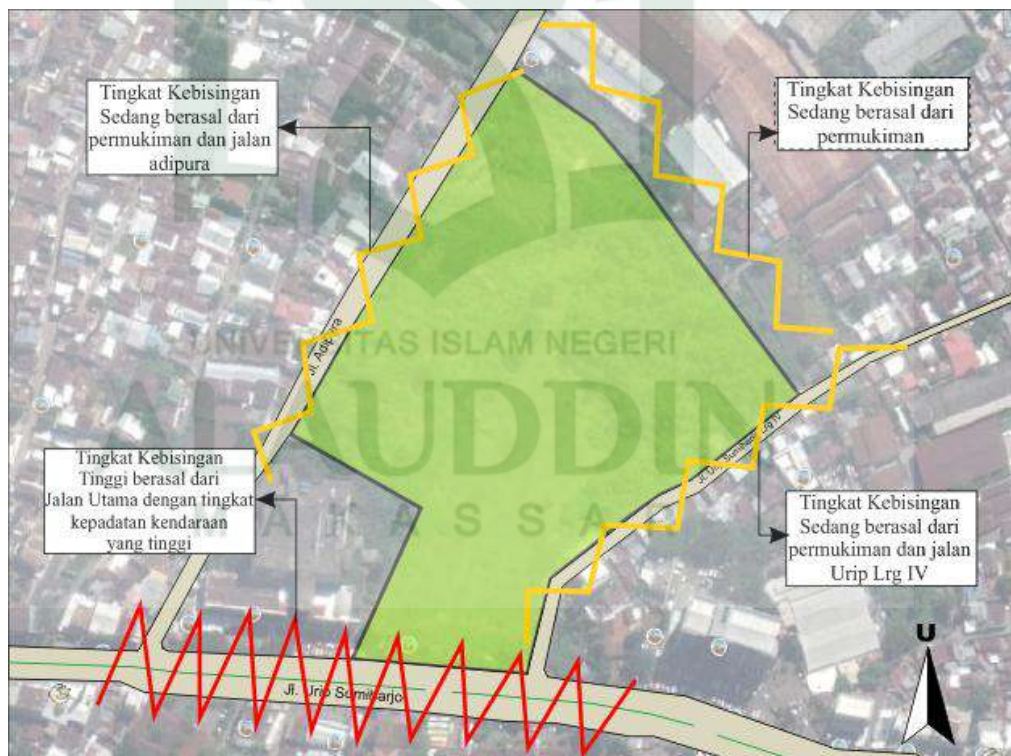
- Tapak berada di kawasan Pusat Kota berdasarkan peta rencana pola ruang Kota Makassar
- Tapak dilalui oleh 3 jalan, yaitu Jalan urip Sumiharjo, Jalan Adipura Raya, dan Jalan Urip Sumiharjo Lrg IV
- Disekitar tapak terdapat fasilitas sekolah tingkat dasar, menengah pertama, dan menengah atas
- Terdapat Puskesmas yang tidak jauh dari tapak
- Pasar berada tidak jauh dari tapak

Berdasarkan *existing condition*, tapak berada di kawasan pusat kota yang mendukung adanya rumah susun bagi kawasan permukiman kumuh yang rencana akan dilakukan perbaikan lingkungan, yakni pada permukiman kumuh di Kelurahan Malimongan Baru. Luas tapak yang terpilih sekitar 4,6 Ha. Dan dilalui 3 jalur jalan yakni Jalan urip Sumiharjo, Jalan Adipura Raya, dan Jalan Urip Sumiharjo Lrg IV

C. Analisis Tapak

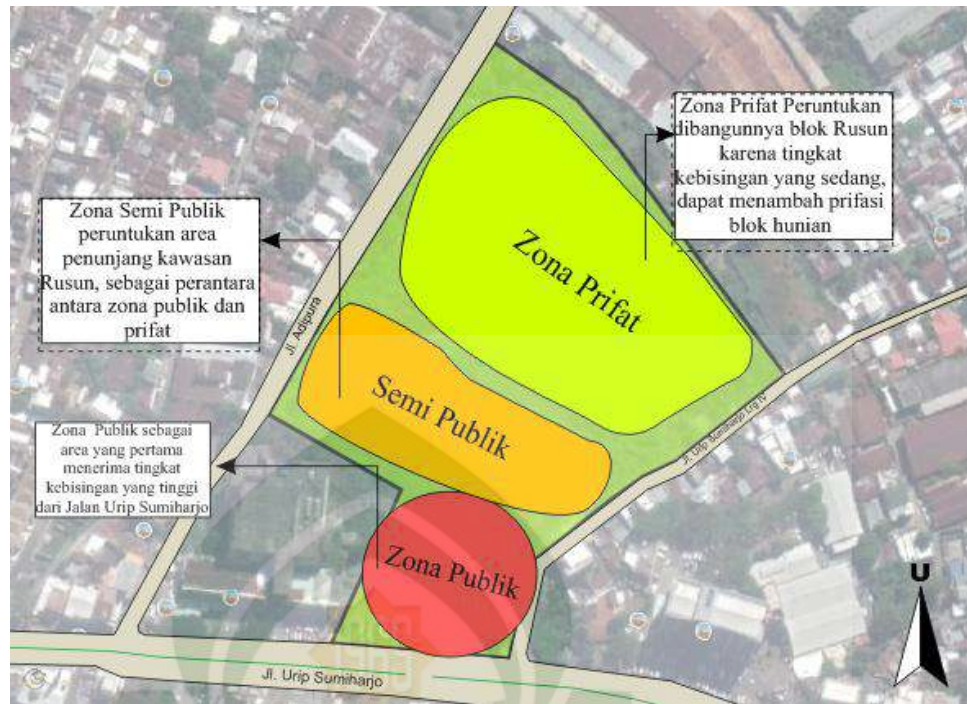
1. Analisis Kebisingan

Dalam analisis kebisingan pada tapak yang terpilih, tingkat kebisingan yang tinggi berasal dari jalan utama yaitu Jalan Urip Sumiharjo, sedangkan dari arah samping dan belakang memiliki tingkat kebisingan yang sedang yang berasal dari permukiman. Dapat dilihat dari gambar III.3



Gambar III.3 Analisis Kebisingan
Sumber: Hasil Olah Data

Adapun tanggapan dari analisis kebisingan dapat dilihat pada gambar III.4

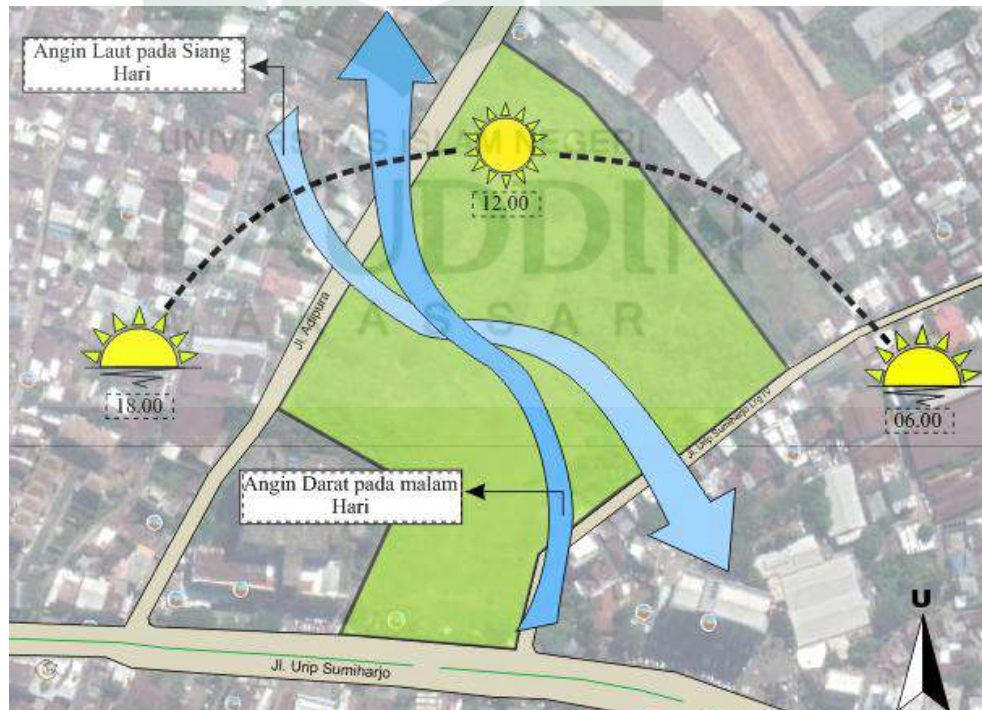


Gambar III.4Tanggapan Analisis Kebisingan

Sumber: Hasil Olah Desain

2. Analisis Iklim

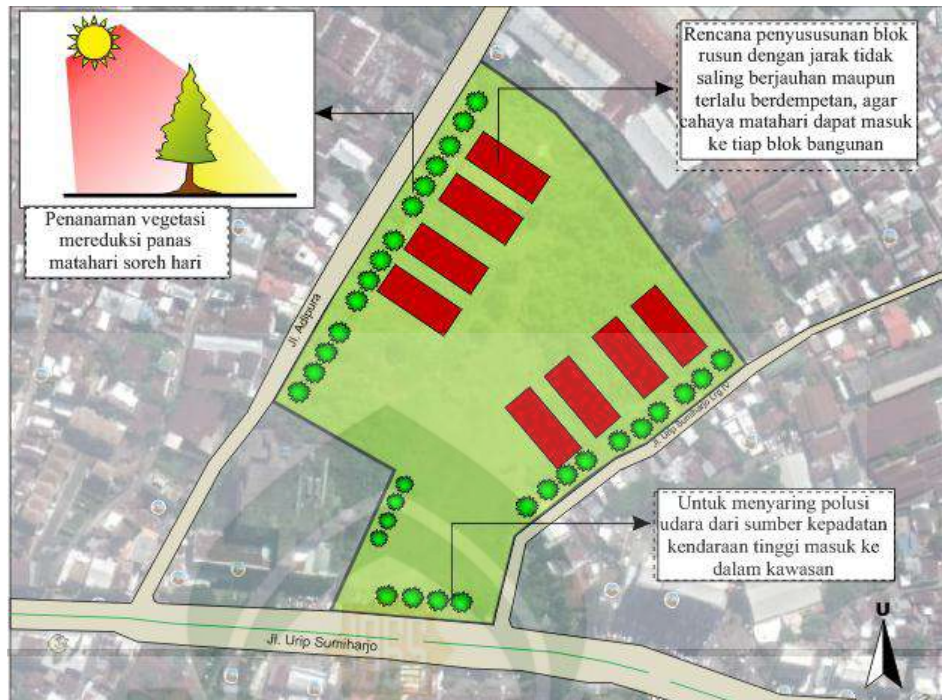
Adapun analisis iklim yakni mengolah data keadaan tentang arah matahari dan arah angin pada tapak, dilihat pada gambar III.5



Gambar III.5 Analisis Iklim

Sumber: Hasil Olah Data

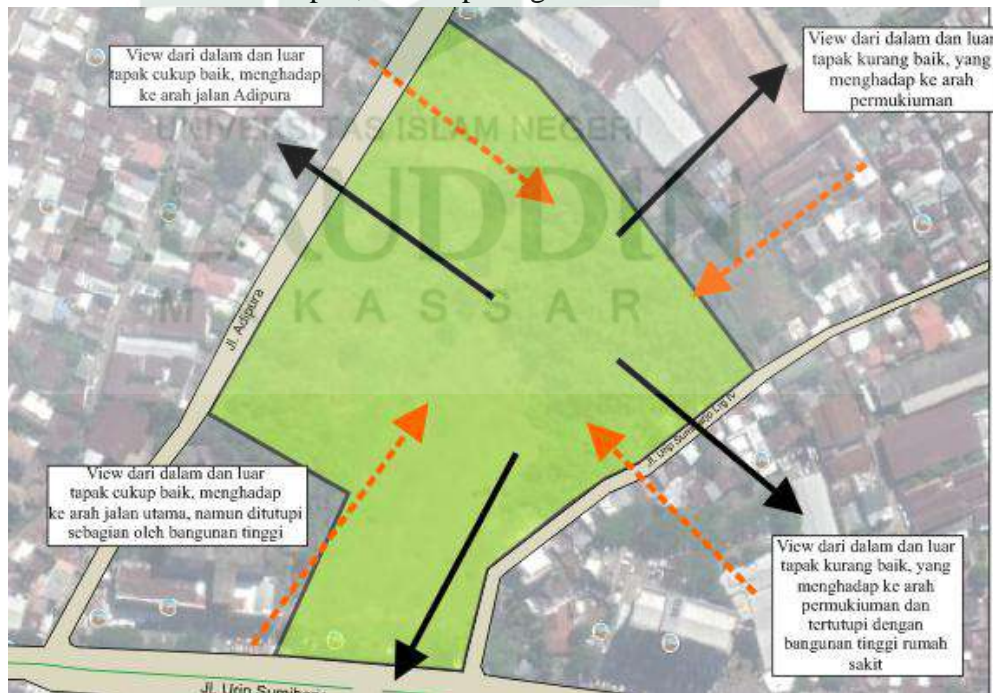
Tanggapan dari analisis iklim pada tapak dapat dilihat pada gambar III.6



Gambar III.6 Tanggapan Analisis Iklim
Sumber: Hasil Olah Desain

3. Analisis View dari Luar dan Dalam tapak

Pada analisis ini yakni mengolah data keadaan tentang bagaimana view dari dalam dan luar tapak, dilihat pada gambar III.7



Gambar III.7 Analisis View dari Dalam dan Luar Tapak
Sumber: Hasil Olah Data

Tanggapan dari analisis view dari dalam dan luar pada tapak dapat dilihat pada gambar III.8



Gambar III.8 Tanggapan Analisis View dari Dalam dan Luar Tapak
Sumber: Hasil Olah Desain

4. Analisis Sirkulasi

Pada analisis ini yakni mengolah data tentang keadaan sirkulasi di sekitar tapak, dapat dilihat pada gambar III.9



Gambar III.9 Analisis Sirkulasi
Sumber: Hasil Olah Data

Tanggapan dari analisis sirkulasi di sekitar tapak, dilihat pada gambar III.10



Gambar III.10 Tanggapan Analisis Sirkulasi
Sumber: Hasil Olah Desain

5. Analisis Utilitas

Pada analisis ini yakni mengolah data tentang keadaan utilitas di sekitar tapak, dapat dilihat pada gambar III.11



Gambar III.11 Analisis Utilitas
Sumber: Hasil Olah Data

Tanggapan dari analisis utilitas di sekitar tapak, dilihat pada gambar III.12



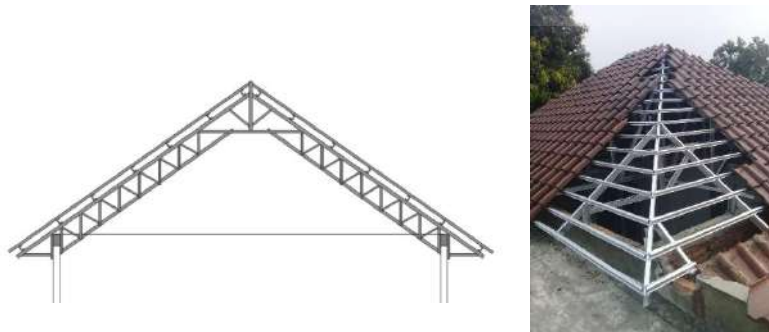
Gambar III.12 Tanggapan Analisis Utilitas
Sumber: Hasil Olah Desain

D. Analisis Struktur dan Material

Dalam analisis struktur dan material bertujuan untuk mendapatkan sistem struktur yang tepat dan efektif untuk memikul beban bangunan Rumah susun.

1. Struktur Atas

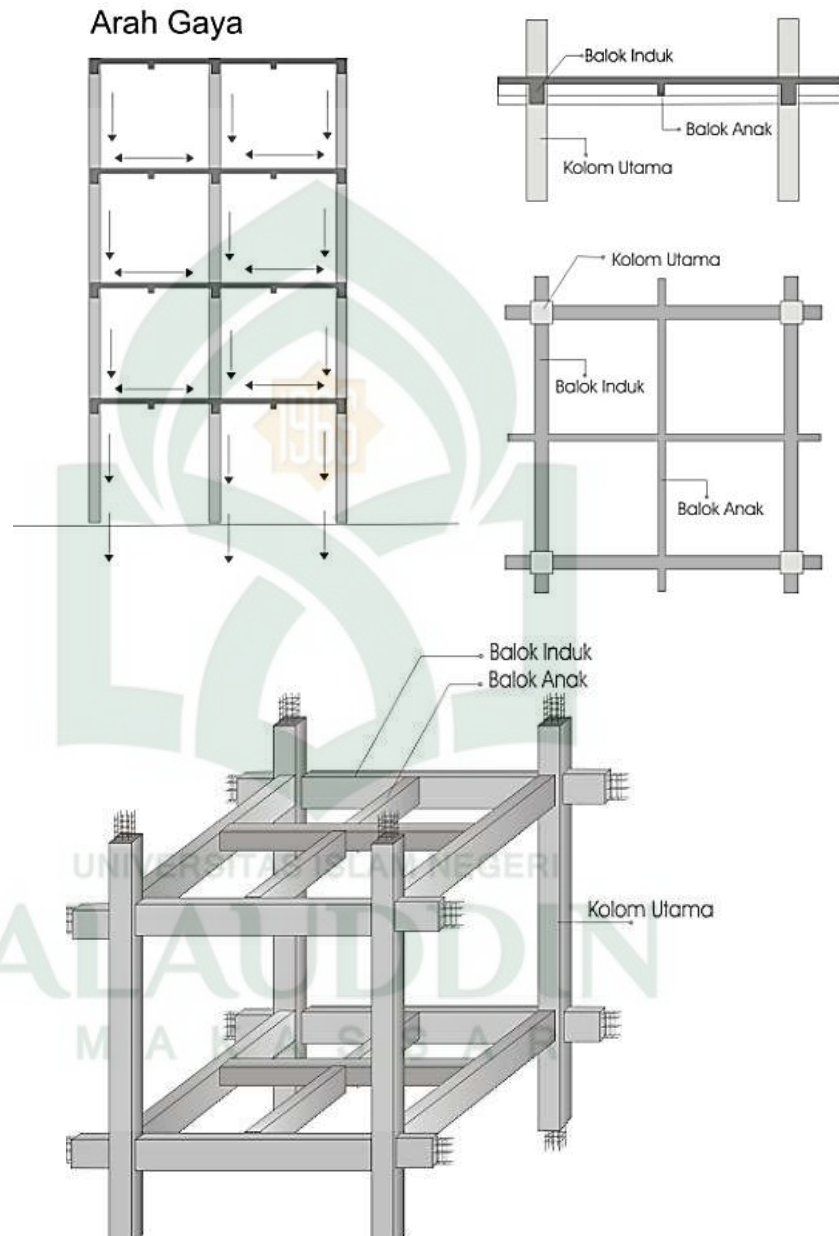
Untuk struktur pada atap, akan menerapkan struktur atap rangka baja ringan. Penerapan atap rangka baja ringan karena memiliki kelebihan tahan terhadap pengaruh luar, pelaksanaannya yang cepat, dapat meminimalisir panas matahari sebelum menuju ke unit hunian lantai teratas. Contoh gambar struktur rangka baja, pada gambar III.13.



Gambar III.13 Atap Rangka Baja Ringan
Sumber: <https:// Google.com>, 2019

2. Struktur Tengah

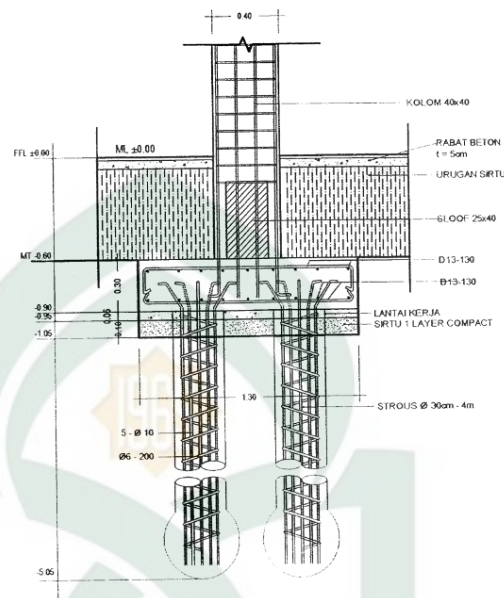
Untuk struktur tengah menggunakan sistem struktur rangka balok dan kolom, yang memiliki kelebihan pembebanan lebih merata, mudah dalam pemeliharaan, mudah dalam pelaksanaan, dan arah gaya beban lebih merata, dapat dilihat pada gambar III.14



Gambar III.14 Ilustrasi Struktur Tengah
Sumber: <https:// Google.com>, 2019

3. Struktur Bawah

Untuk struktur bawah menggunakan struktur pondasi *Bore Pile*. Pondasi ini dapat menampung beban bangunan kurang lebih hingga 3 sampai 4 lantai, sehingga cocok untuk digunakan dalam struktur rumah susun, adapun contoh pondasi dapat dilihat pada gambar III.15.



Gambar III.15 Contoh Pondasi *Bore Pile*
Sumber: <https:// Google.com>, 2019

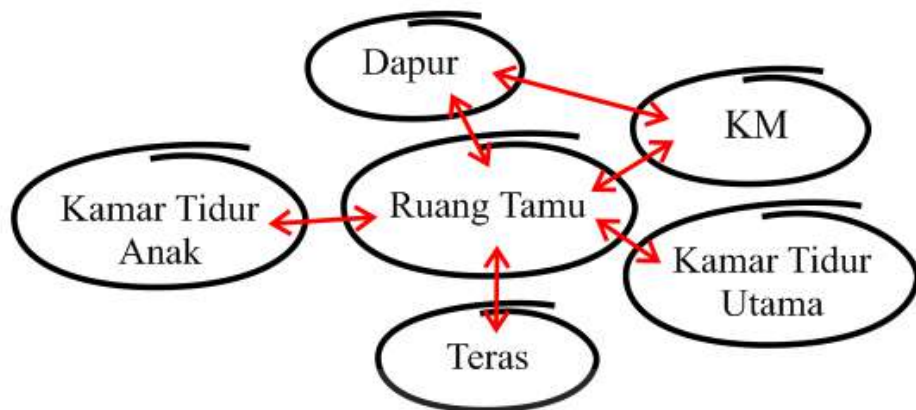
E. Analisis Desain berdasarkan Pendekatan Arsitektur Perilaku

Dalam perancangan rumah susun, khususnya peruntukan masyarakat berpendapatan rendah, diperlukan desain yang menyesuaikan dengan perilaku calon penghuninya agar menghasilkan desain yang berguna dan nyaman untuk digunakan.

1. Dalam Blok Rumah Susun

a. Hubungan Ruang dalam Unit Hunian

Dalam menentukan tata ruang unit hunian / denah unit hunian, diperlukan analisis hubungan ruang agar menghasilkan ruang yang nyaman dan sesuai dengan kebutuhan calon penghuninya. Adapun analisis hubungan ruang dapat dilihat pada gambar III.16

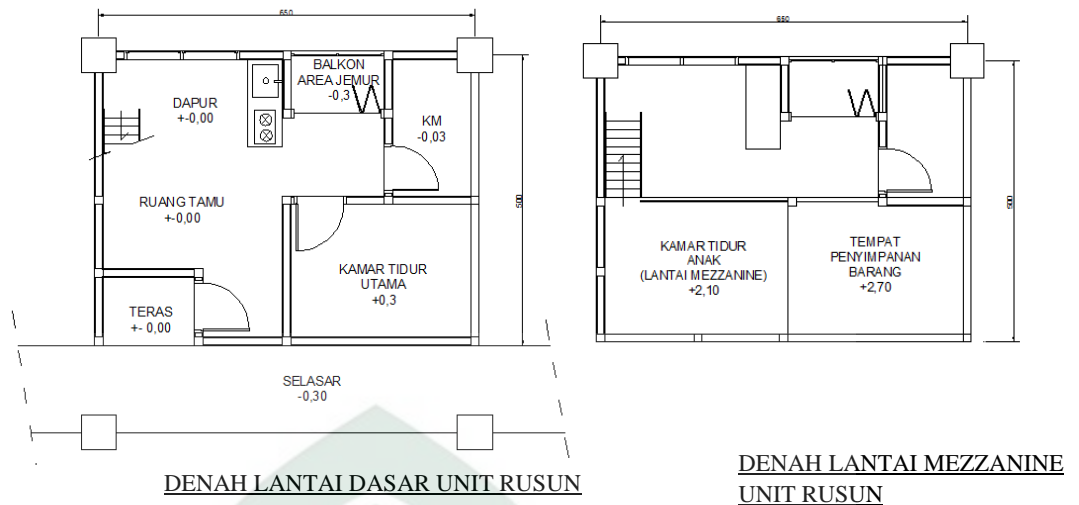


Gambar III.16 Analisis Hubungan Ruang
Sumber: Olah Desain, 2019

- 1) Rencana pemberian teras tiap unit, bertujuan sebagai perantara antara area dalam unit hunian dengan area luar yakni selasar. Banyak kasus dari masyarakat yang telah tinggal dirumah susun menganggap area selasar depan unit merupakan area kepemilikannya. Sehingga dengan pemberian teras di tiap unit hunian dapat meminimalisirkan rasa kepemilikan selasar depan unit semakin berkurang.
 - 2) Ruang Tamu dan dapur di letakkan saling berdekatan, karena kebiasaan masyarakat terkhusus bagi ibu rumah tangga yang biasa berkumpul dengan tetangga lain untuk kegiatan masak memasak sambil bercerita bersama.
 - 3) Kamar tidur utama dan kamar tidur anak di pisahkan untuk menjaga prifasi kegiatan antara orang tua dan juga anak.
 - 4) Kamar tidur anak di letakkan di lantai mezzanine atau ruang tambahan yang berada diantara lantai dan plafon. Penggunaan lantai mezzanine ini dapat menghemat penggunaan luas unit hunian dan menjadikan unit hunian tidak terasa sempit.
- b. Denah Unit Hunian

Dalam mendesain denah unit hunian rumah susun yang nyaman untuk ditinggali, dapat disesuaikan berdasarkan pola hubungan ruang yang telah dilakukan, adapun 2 alternatif denah unit hunian dapat dilihat pada gambar III.17 dan III. 18

1) Alternatif 1, gambar III.17:



Gambar III.17 Denah Alternatif 1

Sumber: Olah Desain, 2019

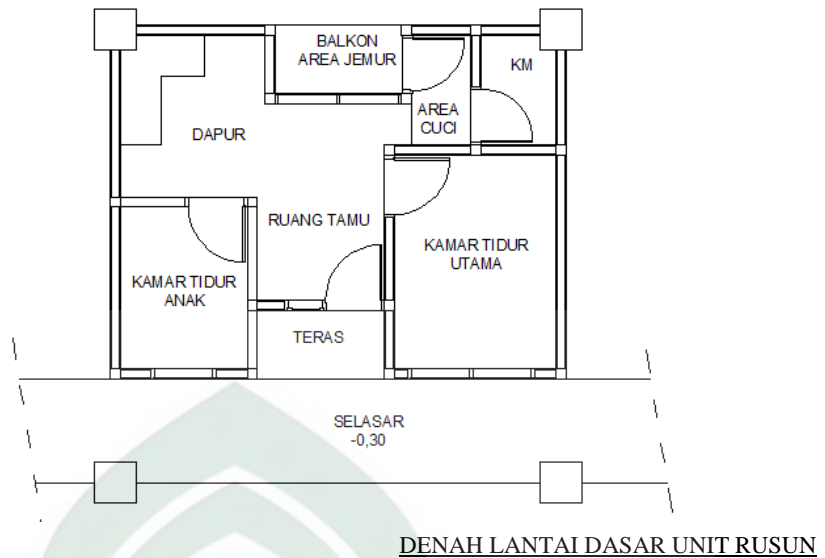
Kelebihan:

- Ruang Tamu yang berdekatan dengan dapur, menyesuaikan kegiatan ibu rumah tangga yang sering berkumpul dengan tetangga lain sambil masak memasak
- Perletakan kamar tidur utama dan anak berbeda untuk menjaga privasi masing masing.
- Balkon/Area jemur menggunakan pintu lipat, untuk dapat menambah luas area jemur saat dibutuhkan
- Menggunakan lantai mezzanine sebagai kamar tidur anak dan sebagian tempat menyimpan barang
- Tidak menggunakan banyak sekat tiap ruangnya, agar dapat memberi kesan luas dan tidak pengap dalam unit.

Kekurangan:

- Kamar Mandi dibuat luas sebagai tempat mencuci baju, tidak terdapat area khusus mencuci baju
- Tinggi lantai dasar ke lantai mezzanine 2 m, sehingga pada sebagian lantai dasar unit terasa sempit.

2) Alternatif 2, gambar III.18:



Gambar III.18 Denah Alternatif 2

Sumber: Olah Desain, 2019

Kelebihan:

- Terdapat area mencuci berdekatan dengan balkon sehingga cahaya matahari dapat masuk ke area cuci, karena kebiasaan masyarakat yang mencuci pakaian di ruang terbuka
- Balkon dan Teras tiap unit tidak diletakkan berdekatan, untuk menjaga privasi tiap unit rusun.
- Perletakan kamar tidur utama dan anak berbeda untuk menjaga privasi masing masing.
- Pemberian jendela samping pintu masuk unit, agar dapat di gunakan sebagai tempat usaha seperti jual-jualan tanpa harus masuk kedalam unit.

Kekurangan:

- Luas area jemur yang terbatas
- Luas ruang tamu yang terbatas
- Kamar tidur anak dengan luas yang terbatas

c. Pencahayaan

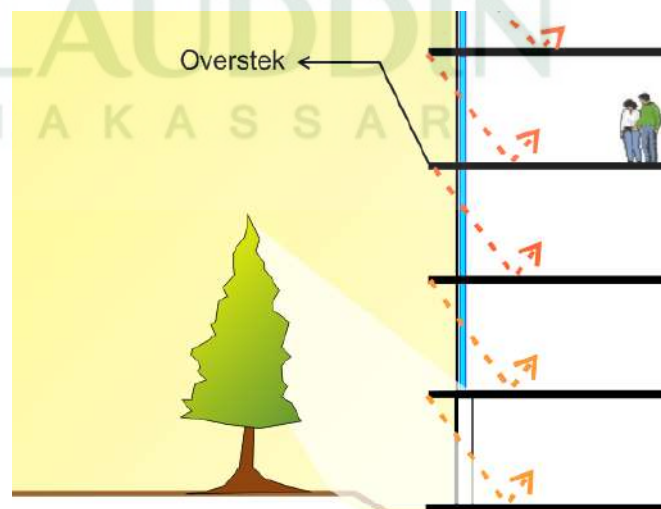
Kebutuhan analisis pencahayaan dalam unit rumah susun dibutuhkan, karena menghindari ruang yang terasa gelap dan pengap bagi calon penghuni ataupun kelebihan cahaya yang masuk sehingga mengakibatkan penghuninya merasa silau dan tidak nyaman. Dapat dilihat pada gambar III.19



Gambar III.19 Analisis pencahayaan alami
Sumber: Olah Desain

Adapun tanggapan dari analisis pencahayaan alami yakni:

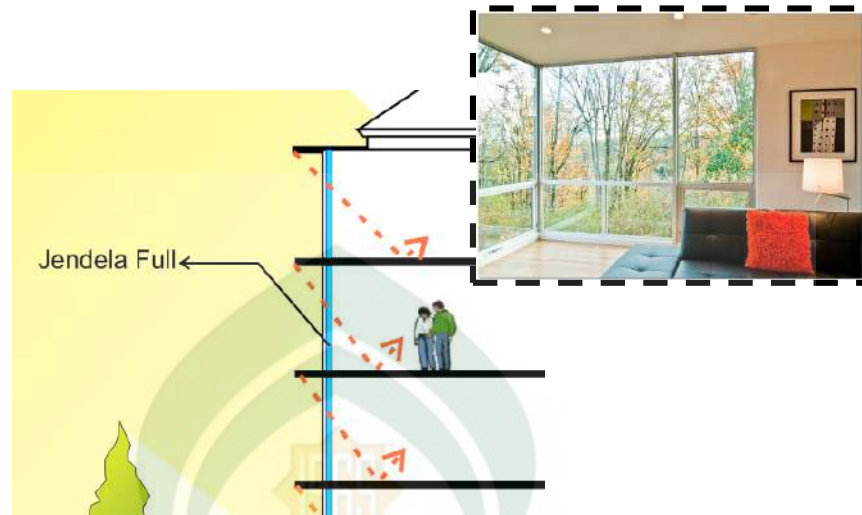
- 1) Rencana pemberian overstek pada bangunan agar cahaya matahari yang masuk tidak berlebih dan menyilaukan, gambar III.20



Gambar III.20 Rencana pemberian Overstek
Sumber: Olah Desain

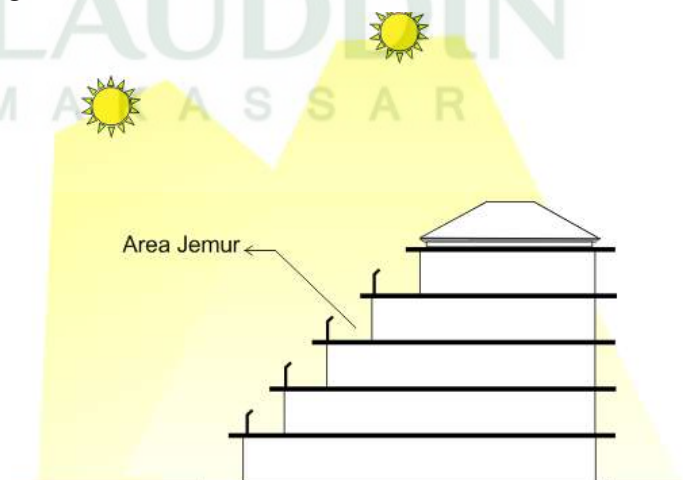
- 2) Rencana penggunaan jendela tinggi memberikan kesan *seamless* atau menyatu antara bagian dalam rumah dengan bagian luar.

Gambar III.21



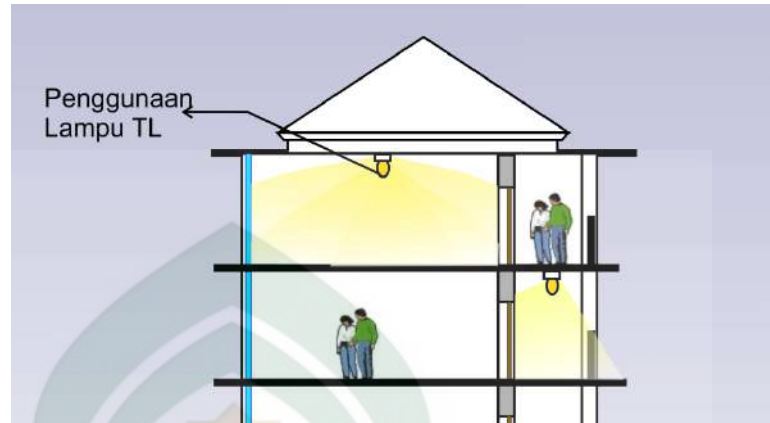
Gambar III.21 Rencana pemberian jendela full
Sumber: Olah Desain

- 3) Rencana pembuatan area jemur umum di tiap lantai yang langsung terkena panas cahaya matahari, dikarenakan keterbatasan unit hunian yang digunakan sebagai tempat jemur juga menghindari penghuni menjemur secara berserakan karena keinginan yang selalu mencari tempat yang langsung terkena cahaya matahari, pada gambar III. 22



Gambar III.22 Rencana pemberian Area jemur tiap lantai
Sumber: Olah Desain

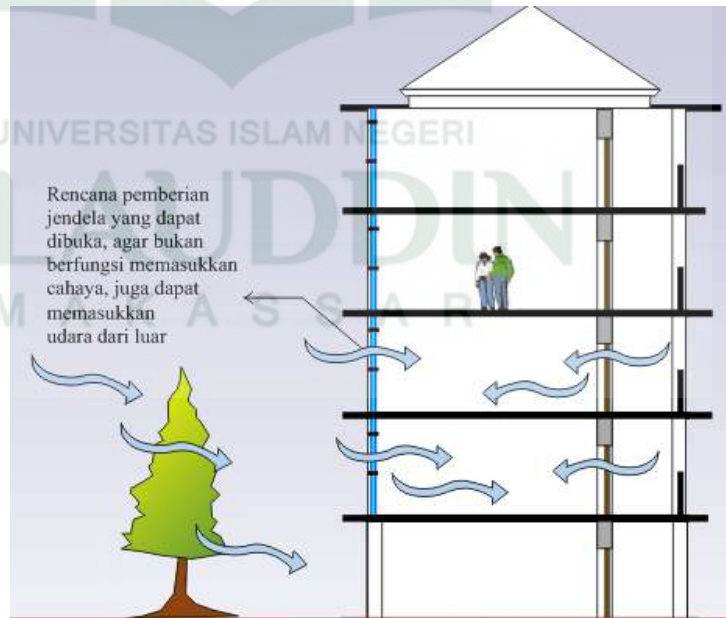
- 4) Pada pencahayaan buatan, rencana penggunaan lampu TL di tiap unit hunian. Penggunaan lampu TL karena penghuni rumah susun membutuhkan cahaya yang terang untuk melakukan aktifitasnya di sehari hari. Dilihat pada gambar III. 23



Gambar III.23 Rencana penggunaan lampu TL
Sumber: Olah Desain

d. Penghawaan

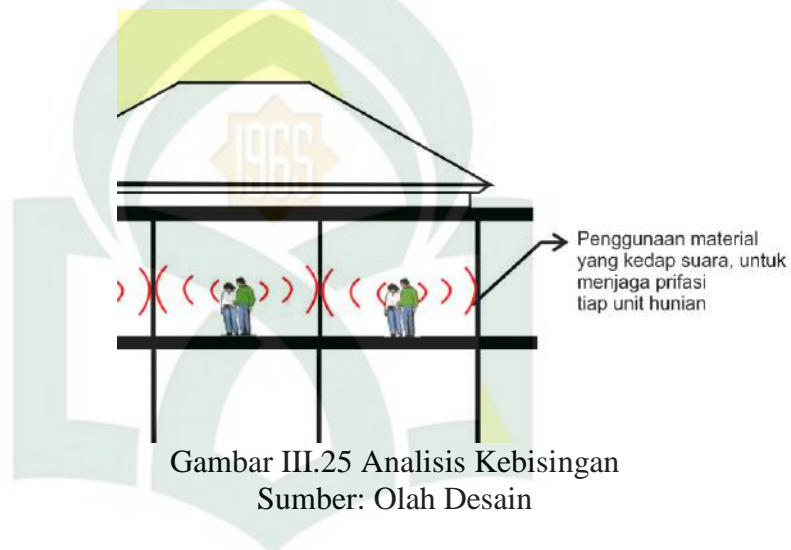
Pada penghawaan alami, rencana pembuatan jendela yang dapat dibuka, agar dapat memasukkan udara dari luar ke dalam unit hunian sehingga menambah kenyamanan penghuni untuk tinggal. Dilihat dari gambar III.24



Gambar III.24 Rencana penghawaan bangunan
Sumber: Olah Desain

e. Kebisingan

Penghuni rusun membutuhkan privasinya masing-masing, terutama untuk unit hunian tempat mereka tinggal. Tiap penghuni menganggap rumah sebagai tempat yang aman, sehingga diperlukan desain yang dapat menjaga privasi tiap unit hunian seperti rumah yang kedap suara agar masing-masing tidak terganggu oleh kebisingan diluar unit. Rencana penggunaan material yang kedap suara diperlukan untuk menjaga privasi tiap unit hunian, karena tiap keluarga membutuhkan privasi yang penuh agar tetap nyaman dan aman.




f. Rencana pembuatan Ruang Komunal di tiap Blok Bangunan

Ruang Komunal merupakan ruang yang dapat menampung beberapa aktivitas didalam blok bangunan, seperti ruang berkumpul tiap penghuni untuk saling bersosialisasi, sebagai tempat berkumpulnya anak-anak yang ingin bermain di dalam bangunan, sebagai tempat pertemuan, dan lain-lain dapat dilihat pada gambar III.26



Gambar III.26 Rencana Pemberian Ruang Kkommunal
Sumber: Olah Desain



Gambar III.27 Contoh Aktivitas di ruang komunal
Sumber: Olah Desain, 2019

2 Luar Blok Rumah Susun



Gambar III.28 Tata Ruang Luar

Sumber: Olah Desain, 2019

a. Jalur Pejalan Kaki

Rencana pemberian jalur pejalan kaki, untuk memfasilitasi perilaku penghuni yang ingin berjalan kaki keluar bangunan ataupun ke blok bangunan lain

b. Pembuatan lapangan olahraga

Rencana pemberian lapangan olahraga di dalam kawasan rumah susun, selain untuk memfasilitasi kegiatan olahraga penghuni rusun, juga dapat digunakan sebagai tempat membuat tenda acara pernikahan ataupun acara lainnya.

c. Warna Blok Bangunan

Rencana penggunaan warna blok bangunan yang berbeda-beda tiap bangunannya, selain berfungsi untuk memperindah kawasan rusun, juga berfungsi sebagai penanda ataupun petunjuk arah ke unit bangunan bagi pengunjung yang datang.

d. Pemberian Kanopi dan Vegetasi

Rencana pemberian kanopi dan vegetasi di tiap-tiap titik sebagai tempat berlindung dari matahari ataupun dikala hujan saat penghuni berada di luar blok rusun, dan juga dapat meminimalisir kemalasan

seseorang untuk berjalan –jalan disekitar tapak, karena teriknya matahari mempengaruhi perilaku berjalan kaki di sekitar tapak.

F. Pendekatan Jumlah Unit Hunian

Berdasarkan Peraturan Menteri Perumahan Republik Indonesia Nomor 27 Tahun 2012 tentang Pengadaan Perumahan Melalui Kredit/Pembiayaan Pemilikan Rumah Sejahtera dengan Dukungan Fasilitas Likuiditas Pembiayaan Perumahan pada Bab VIII KPR Sejahtera Susun Pasal 8 ayat (3) Satuan Rumah Sejahtera Susun yang dapat difasilitasi KPR Sejahtera Susun memiliki ukuran luas lantai satuan rumah susun paling sedikit 21 m² dan tidak melebihi 36 m².

Berdasarkan data dari BPS Kota Makassar tahun 2018, adapun data kawasan di Kelurahan Malimongan Baru yakni:

- a. Luas wilayah : 0,15 Km²
- b. Jumlah penduduk : 2.475 jiwa
- c. Jumlah Kepala Keluarga : 619 KK
- d. Rata-rata jumlah anggota keluarga : 4 orang
- e. Kepadatan penduduk : 26.413 Jiwa/Km²

Sedangkan data penduduk masyarakat berpendapatan rendah di Kelurahan Malimongan Baru berdasarkan data dari BPS Kota Makassar tahun 2018, yakni:

- a. Jumlah penduduk berpendapatan rendah : 1.856 jiwa
- b. Jumlah Kepala Keluarga : 464 KK
- c. Rata-rata jumlah anggota keluarga : 4 orang
- d. Profesi mayoritas : Pedagang, Supir angkut, Tukang Becak, dan Tukang Bentor.

Karena diketahui jumlah kepala keluarga yang berpendapatan sebanyak 464 orang, maka jumlah unit hunian rumah susun disesuaikan dengan jumlah kepala keluarga. Agar masyarakat yang tinggal di kawasan kumuh di Kelurahan Malimongan Baru dapat dipindahkan ke Rumah Susun setelah itu dilakukan perbaikan lingkungan di kawasan kumuh tersebut.

G. Analisis Fungsi Bangunan

Berdasarkan fungsi bangunan rumah susun maka terbagi atas:

1. Fungsi Primer

Yaitu sebagai hunian layak untuk beristirahat dan berkumpul bagi masyarakat berpendapatan rendah yang berada dan bekerja di area pergudangan di Kota Makassar. Adapun fungsi primer atau fungsi utama tersebut meliputi unit rumah susun yang terdiri dari tipe 34, hunian yang dapat ditinggali hingga keluarga yang telah menikah dan mempunyai 2 anak dewasa.

2. Fungsi Sekunder

Fungsi ini meliputi kegiatan yang mewadahi penghuninya untuk berkumpul bersama dalam satuan bangunan dan kawasan bersama.

3. Fungsi Penunjang

Fungsi ini meliputi kegiatan penunjang didalamnya, seperti area beribadah, , area olahraga dan taman.

H. Analisis Ruang

1. Kebutuhan Ruang

a. Pelaku pada rumah susun

Adapun pelaku yang ada pada rumah susun yaitu:

1). Penghuni

Masyarakat berpendapatan rendah, khususnya yang bekerja di area pergudangan.

2). Pengelola

Merupakan pemerintah kota yang mempunyai tugas untuk melaksanakan pemeriksaan, pemeliharaan, kebersihan, dan perbaikan rumah susun serta lingkungannya.

3). Pengunjung

Merupakan orang yang berkunjung ke dalam area rumah susun yang memiliki tujuan tertentu seperti bertamu dan lain-lain.

b. Aktifitas pelaku

1). Adapun beberapa aktifitas yang dapat dilihat pada tabel III.1:

Tabel III.1 Aktifitas pelaku rumah susun

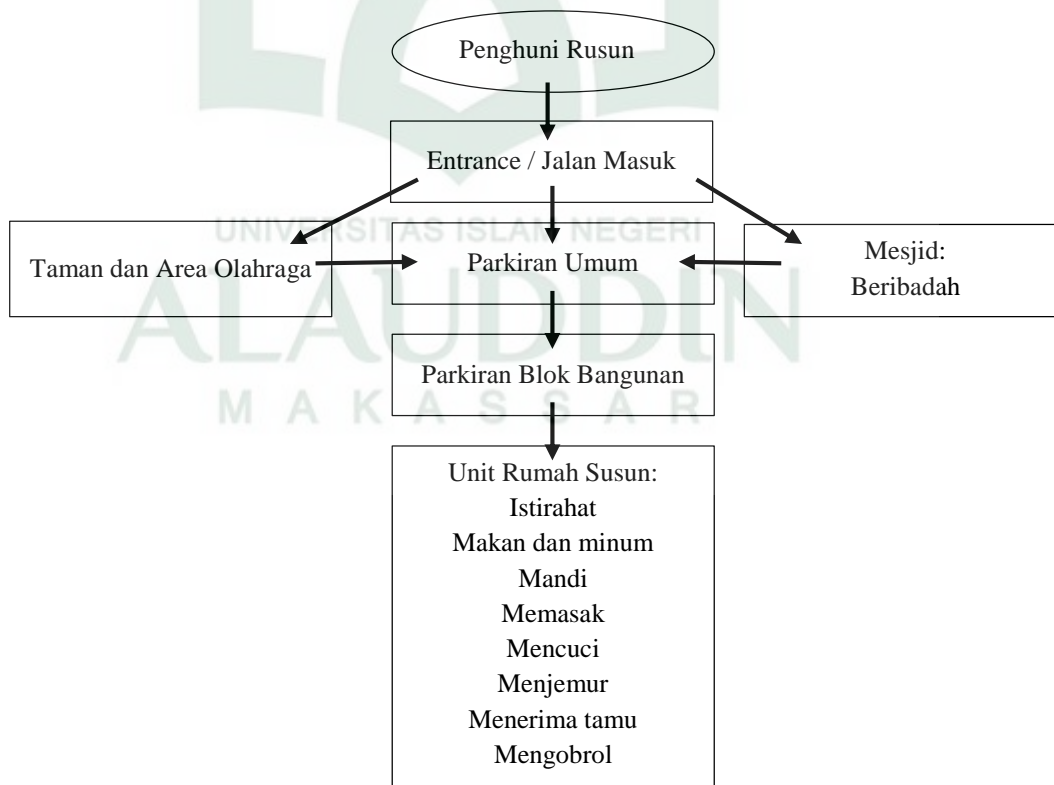
No.	Pelaku	Aktifitas
1.	Penghuni	<p>Individu: Memasak Menyimpan bahan makanan Makan dan minum Mencuci Pakaian Menjemur Pakaian Menerima tamu Mengobrol Menyajikan sajian buat tamu Istirahat Tidur Bersantai Menonton TV Kumpul keluarga Belajar Mengerjakan tugas Berpakaian Menyetrika Mandi Buang Air K/B</p> <p>Komunal: Penyuluhan Pertemuan Warga Rapat Olahraga Kerjabakti Bermain Mengobrol Parkir kendaraan Mencuci kendaraan Beribadah Pengajian Berobat Berdagang dan berbelanja Berposyandu</p>

2.	Pengelola	Bekerja Parkir Memelihara Mengawasi Memeriksa Penyuluhan Makan dan minum Buang Air K/B Istirahat Berdiskusi dengan penghuni Membuat program kegiatan Mengatur kegiatan
3.	Pengunjung	Duduk Mengobrol Silaturahmi Parkir Buang Air B/K Sholat Mengobrol

Sumber: Hasil Analisis, 2019

2). Berikut pola aktifitas pelaku di dalam area rumah susun :

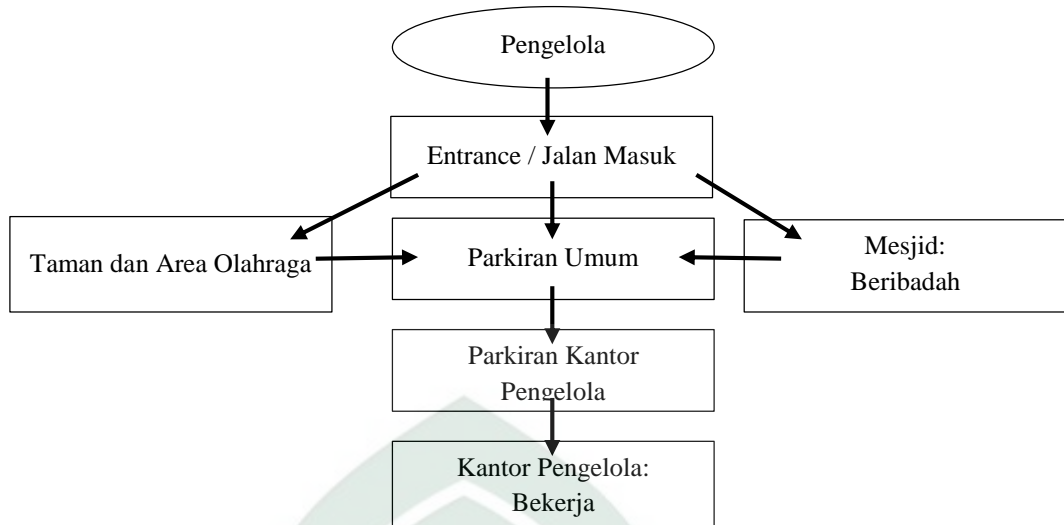
a). Penghuni Rusun :



Gambar III.29. Pola Aktifitas Penghuni Rusun

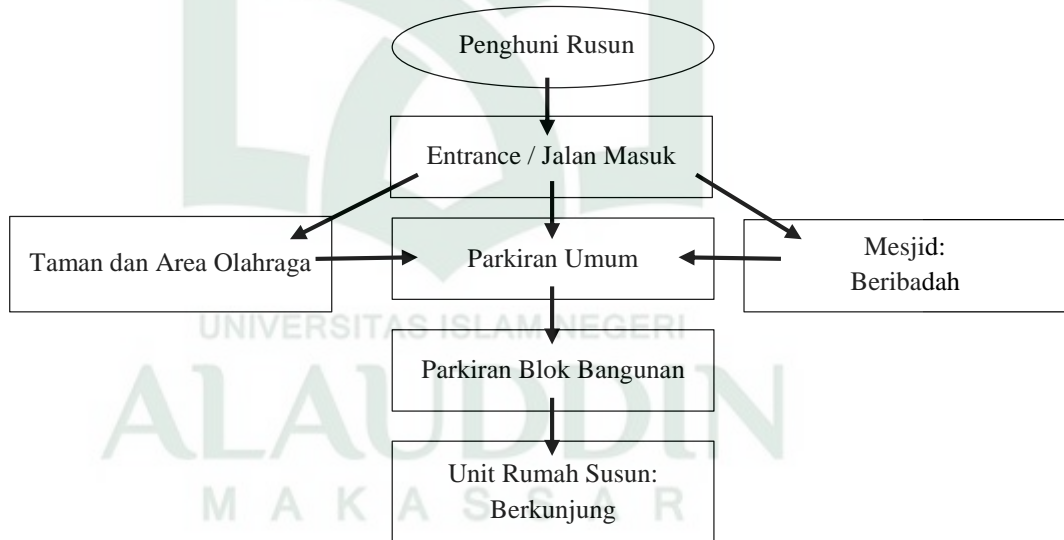
Sumber : Hasil Analisis, 2019.

b).Pengelola :



Gambar III.30. Pola Aktifitas Pengelola
Sumber : Hasil Analisis, 2019.

c). Tamu :



Gambar III.31. Pola Aktifitas Tamu
Sumber : Hasil Analisis, 2019.

c. Analisis Kebutuhan Ruang

Dari analisis aktifitas pelaku dan analisis aktifitas serupa, dapat ditentukan kebutuhan ruang yang akan digunakan.

1). Kebutuhan ruang tiap unit hunian

Tabel III.2 Analisis Kebutuhan Ruang Berdasarkan Aktifitas Pelaku pada Tiap Unit Hunian

No	Pelaku	Kegiatan	Kebutuhan Ruang	Karakter Ruang
1.	Keluarga dengan minimal 2 anak: Ayah	-Mandi -Buang air K/B	WC/KM	Privat Tersembunyi +Pencahaya-an -Pengahawaan
		Makan dan minum	Dapur	Semi prifat tenang, +pencahaya-an alami +penghawaan alami.
		-Istirahat -Kumpul keluarga -Menonton TV -Bersantai -Mengobrol	Ruang Keluarga	Semi Privat +pencahaya-an alami +penghawaan alami.
		-Tidur -Bersantai -Istirahat	Ruang tidur	Privat Tenang Tersembunyi +Pencahaya-an alami +Pengahawaan alami
	Ibu	-Memasak, -Makan dan minum, -Menyimpan bahan makanan	Dapur	Semi Privat Tenang +pencahaya-an alami +penghawaan alami.
		-Mencuci Pakaian -Menjemur Pakaian	Ruang cuci dan jemur	Privat Tersembunyi +Pencahaya-an alami +Pengahawaan Alami

		-Menerima tamu -Menyajikan sajian untuk tamu -Mengobrol	Ruang tamu	Semi publik +pencahayaan alami +penghawaan alami
		-Mandi -Buang air K/B	WC/KM	Privat Tersembunyi +Pencahayaan -Penghawaan
		-Mengobrol dengan tetangga	Selasar	Publik +pencahayaan alami +penghawaan alami.
		-Istirahat -Kumpul keluarga -Menonton TV -Bersantai -Mengobrol -Mengajari anak	Ruang Keluarga	Semi Privat +pencahayaan alami +penghawaan alami.
		-Tidur -Bersantai -Istirahat	Ruang tidur	Privat Tenang +Pencahayaan alami +Penghawaan alami
	Anak	-Makan	Dapur	Semi privat, tenang, +pencahayaan alami, +penghawaan alami.
		-Mandi -Buang air K/B	WC/KM	Privat Tersembunyi +Pencahayaan -Penghawaan
		Bermain	Area bermain	Publik +Pencahayaan alami +Penghawaan alami (Luar Unit Hunian)

		-Istirahat -Kumpul keluarga -Menonton TV -Bersantai -Mengobrol -Tidur Siang -Belajar Mengerjakan tugas	Ruang Keluarga	Semi Privat +pencahayaan alami +penghawaan alami.
		-Tidur -Bersantai -Istirahat	Ruang tidur	Privat Tenang +Pencahayaan alami +PENGHAWAAN alami

Sumber: Hasil Analisis, 2019

2). Kebutuhan ruang diluar unit hunian

Tabel III.3. Analisis Kebutuhan Ruang Berdasarkan Aktifitas diluar Unit Hunian

No	Pelaku	Kegiatan	Kebutuhan Ruang	Karakter Ruang
1.	Peghuni Rusun (Bapak / Ibu)	-Beribadah -Pengajian	Mesjid	Publik Tenang +Pencahayaan +PENGHAWAAN
		-Pertemuan -Arisan -Rapat	Gedung Serbaguna	Publik +pencahayaan +PENGHAWAAN
		-Berobat Berposyandu	Klinik	Publik +pencahayaan +PENGHAWAAN
		Berolahraga	Taman dan Area Olahraga	Luas Tidak silau
		Memarkir	Area parkir	Publik Sirkulasi
		Menjemur	Area Jemur Khusus	Semi Publik +Pencahayaan +PENGHAWAAN +Sirkulasi
		Berkumpul	Area Komunal tiap Blok	Publik +Pencahayaan +PENGHAWAAN

		Sirkulasi	Tangga Selasar	+Luas
				Semi publik +Pencahayaannya +Pengkawasan
2	Anak-anak	Bermain	Area bermain	Aman Luas Sejuk Mudah dijangkau Pengkawasan baik Tidak silau
3	Pengelola:	Bekerja	Ruang Kepala Rusun	Semi Privat +pencahayaannya alami +pengawasan alami.
			Ruang tamu kepala rusun	Semi Publik +pencahayaannya alami +pengawasan alami.
			Ruang administrasi	Semi Publik +pencahayaannya alami +pengawasan alami.
			Loket pembayaran	Semi Publik +pencahayaannya alami +pengawasan alami.
			Ruang pemasaran	Publik +pencahayaannya alami +pengawasan alami.
			Ruang bendahara dan sekretaris	Semi Privat +pencahayaannya alami +pengawasan alami.
			Ruang Kepala bidang sarana prasarana dan	Semi Privat +pencahayaannya alami +pengawasan alami.

			<i>cleaning service</i>	
			Ruang kepala <i>cleaning service</i>	Semi Privat +pencahayaan alami +penghawaan alami.
			Ruang pegawai ME (Mekanikal Elektrikal)	Privat +pencahayaan alami +penghawaan alami.
			Ruang Genset	Privat -pencahayaan alami - penghawaan alami.
			Pos Satpam	Publik +pencahayaan alami +penghawaan alami.

Sumber: Hasil Analisis, 2019

2. Besaran Ruang

Besaran ruang merupakan besaran yang merujuk pada ukuran kebutuhan ruang, aktivitas, dan perabot di dalamnya. Untuk memudahkan perhitungan, dapat digunakan standar besaran ruang dan perabot yang telah distandarisasikan. Standar besaran ini dapat mengacu pada buku Data Arsitek (Standar Eropa), *Time Saver Standar* (Standar Amerika), dan *Human Dimension*.

Kebutuhan ruang yang terdapat pada rumah susun berdasarkan oleh aturan rumah susun secara umum serta menyesuaikan dengan perilaku dan kebiasaan penghuni. Adapun besaran ruang pada rumah susun yakni:

a. Unit Hunian Rumah Susun

Tabel III.4 Besaran Ruang Unit Rumah Susun

Tipe Ruang	Jumlah ruang	Jumlah luasan	Ket
Tipe 34	480 unit	Unit Hunian 34 m ² x 480 unit = 15.776 m²	Terbagi atas 16 blok bangunan yang di jadikan 8 <i>Twin Blok</i> , dan terdiri dari 4 lantai setiap bloknya.
Jumlah		14.848 m²	

Sumber: Hasil Analisis, 2019

b. Luar Unit Hunian / *Public Space*

Tabel III.5 Besaran Ruang Luar Unit Hunian / *Public Space*

Nama Ruang	Keterangan	Sum ber	Luasan
Mesjid	<u>Mihrab</u> Jumlah ruang : 1 Kapasitas : 1 orang Luas ruang : 2 x 1,5= 3 m²	A	
	<u>Ruang Sholat</u> Jumlah ruang : 1 Kapasitas : 200 orang Standar: 0.8 m ² /org Sirkulasi: 30% Luas ruang : 200 x 0,8 + 30%= 208 m²	HD	
	<u>Serambi</u> Jumlah ruang : 1 Kapasitas : 100 orang Standar: 0.8 m ² /org Sirkulasi: 30% Luas ruang : 100 x 0,8 + 30%= 104 m²	HD	
	<u>Tempat Wudhu</u> Jumlah ruang : 2 Kapasitas : 5 orang		

	<p>Standar: $0.8 \text{ m}^2/\text{org}$ Sirkulasi: 20% Luas ruang : $2 \times 5 \times 0,8 + 20\% =$ $8,2 \text{ m}^2$</p> <p><u>KM/WC</u> Jumlah ruang : 4 Kapasitas : 1 orang Sirkulasi: 30% Standar ruang : $4 \times 0,9 \times 1,15 +$ $30\% = 5,4 \text{ m}^2$</p> <p><u>Gudang</u> Jumlah ruang : 1 Luas ruang : $2,5 \times 2,5 = 6,25 \text{ m}^2$</p> <p>Jadi Jumlah luas:</p>	<p>DA</p> <p>DA</p> <p>A</p>	<p>329,45 m^2</p>
Taman dan Area Olahraga	<p><u>Taman Bermain</u> Berdasarkan SNI 03-1733 2004 tentang tata cara perencanaan lingkungan perumahan di perkotaan penduduk dengan kepadatan 2500 jiwa, membutuhkan sebuah taman dengan luas minimal 1250 m^2 Standar luas = 1250 m^2 Jadi luas taman bagi penduduk dengan kepadatan 1840 jiwa = 932 m^2</p> <p><u>Lapangan Badminton</u> Jumlah ruang: 1 Kapasitas: 4 orang Standar luas = $81,74 \text{ m}^2$ Sirkulasi = 40% Jumlah $114,43 \text{ m}^2$</p> <p><u>Lapangan Volly</u> Jumlah ruang: 1 Kapasitas: 22 orang Standar luas = 162 m^2 Sirkulasi = 40% Jumlah $226,8 \text{ m}^2$</p> <p>Jadi Jumlah luas:</p>	<p>SNI</p> <p>DA</p> <p>DA</p>	<p>1273 m^2</p>
Area parkir	<p>Berdasarkan Peraturan Menteri Pekerjaan Umum Nomor 05/PRT/M/2007 mengenai Pedoman Teknis Pembangunan Rumah Susun Sederhana bertingkat tinggi menyatakan setiap bangunan rusun</p>	<p>PMP U</p>	

	<p>bertingkat tinggi diwajibkan menyediakan area parkir dengan rasio 1 (satu) lot parkir kendaraan untuk 5 unit hunian yang di bangun. Rencana unit hunian = 464 unit Jumlah lot parkir = $464 / 5 = 92,8$ lot</p> <p><u>Parkir Mobil</u> Jumlah: 92,8 lot Standar luas = 12 m²/mobil Jumlah luas = 1113 m²</p> <p><u>Parkir Motor</u> Luas parkir motor 10% dari luas parkir mobil Jumlah Luas = 111,3 m²</p> <p>Jadi Jumlah luas:</p>	DA	
		DA	1224 m ²
Ruang Pengelola	<p style="text-align: center;">PENGELOLA RUSUN</p> <p><u>Ruang Pimpinan</u> Jumlah ruang: 1 Kapasitas: 1 orang Sirkulasi: 20% Standar Luas = 16,08 m²</p> <p><u>Ruang Sekretaris</u> Jumlah ruang: 1 Kapasitas: 1 orang Sirkulasi: 20% Standar Luas = 8,04 m²</p> <p><u>Ruang Bendahara</u> Jumlah ruang: 1 Kapasitas: 1 orang Standar Luas = 8,04 m²</p> <p><u>Ruang rapat</u> Jumlah ruang: 1 Kapasitas: 8 orang Sirkulasi: 30% Standar : 2,5 m²/org Jumlah Luas : 16,25 m²</p> <p><u>Ruang tunggu</u> Jumlah ruang: 1 Kapasitas: 5 orang Standar : 1,2 m²/org Sirkulasi: 30% Jumlah Luas : 7,8 m²</p> <p style="text-align: center;">BAGIAN KEUANGAN</p>	DA	
		DA	
		DA	
		DA	

	<p><u>Ruang Kabag</u> Jumlah ruang: 1 Kapasitas: 1 orang Sirkulasi: 20% Standar : 9,3 m²/org Jumlah Luas : 11,16 m²</p> <p><u>Ruang Staf</u> Jumlah ruang: 1 Kapasitas: 6 orang Standar : 4 m²/org Sirkulasi: 30% Jumlah Luas : 31,2 m²</p> <p style="text-align: center;">BAGIAN UMUM</p> <p><u>Ruang Kabag</u> Jumlah ruang: 1 Kapasitas: 1 orang Sirkulasi: 20% Standar : 9,3 m²/org Jumlah Luas : 11,16 m²</p> <p><u>Ruang Staf</u> Jumlah ruang: 1 Kapasitas: 6 orang Standar : 4 m²/org Sirkulasi: 30% Jumlah Luas : 31,2 m²</p> <p style="text-align: center;">BAGIAN TEKNIS</p> <p><u>Ruang Kabag</u> Jumlah ruang: 1 Kapasitas: 1 orang Sirkulasi: 20% Standar : 9,3 m²/org Jumlah Luas : 11,16 m²</p> <p><u>Ruang Staf</u> Jumlah ruang: 1 Kapasitas: 6 orang Standar : 4 m²/org Sirkulasi: 30% Jumlah Luas : 31,2 m²</p> <p><u>Gudang</u> Jumlah ruang: 1 Kapasitas: - orang Jumlah Luas : 6 m²</p> <p><u>Ruang Arsip</u> Jumlah ruang: 2 Kapasitas: 1 orang Standar : 3,5 m²/org</p>	<p>DA</p> <p>DA</p> <p>DA</p> <p>DA</p> <p>DA</p> <p>DA</p> <p>DA</p> <p>A</p>	
--	--	--	--

	Sirkulasi: 20% Jumlah Luas : 8,4 m ² <u>KM/WC</u> Jumlah ruang: 2 Kapasitas: 1 orang Standar : 3 m ² /org Sirkulasi: 30% Jumlah Luas : 7,8 m ² Jadi Jumlah luas:	DA	
	Sirkulasi: 20% Jumlah Luas : 8,4 m ² <u>KM/WC</u> Jumlah ruang: 2 Kapasitas: 1 orang Standar : 3 m ² /org Sirkulasi: 30% Jumlah Luas : 7,8 m ² Jadi Jumlah luas:	DA	223,06 m ²
Teknis Bangunan	<u>Pos Keamanan</u> Jumlah ruang: 2 Kapasitas: 1 orang Sirkulasi: 20% Standar : 5 m ² /org Jumlah Luas : 12 m ²	A	
	<u>Ruang Gengset</u> Jumlah ruang: 1 Kapasitas: - Sirkulasi: 20% Jumlah Luas : 12 m ²	DA	
	<u>Ruang Panel</u> Jumlah ruang: 1 Kapasitas: - Sirkulasi: 20% Jumlah Luas : 12 m ²	A	
	<u>Gudang</u> Jumlah ruang: 1 Kapasitas: - orang Jumlah Luas : 6 m ²	A	42 m ²
	Jadi Jumlah luas:		
Jumlah			2011 m²

Sumber: Hasil Analisis, 2019

Jadi jumlah luas seluruh unit hunian dengan jumlah luas luar unit hunian yakni : $15.776 \text{ m}^2 + 2.011 \text{ m}^2 = \mathbf{17.787 \text{ m}^2}$

Adapun kelebihan dari lahan yang tersedia merupakan Ruang Terbuka Hijau (RTH) pada teminal ini dengan menciptakan suatu area pedestrian dan fasilitas – fasilitas penunjang yang nyaman.

KETERANGAN SUMBER :

- 1). DA = Data Arsitek, Jilid 1 dan 2
- 2). TS = *Time Saver*

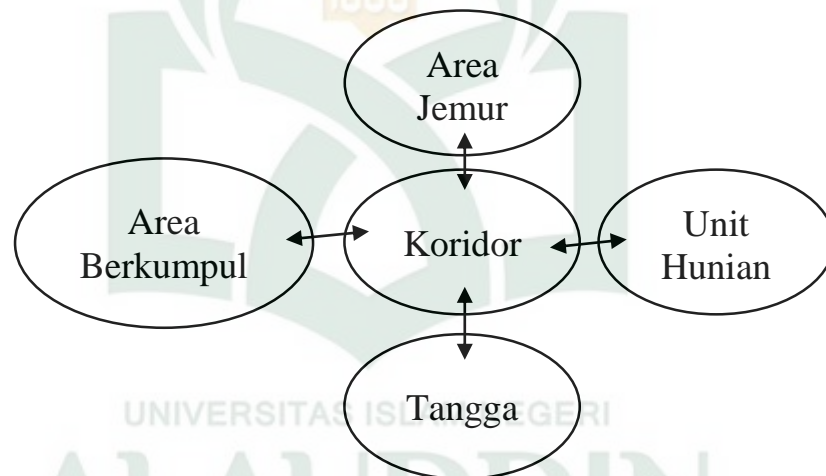
- 3). HD = Human Dimension and Interior
- 4). SL = Studi Literatur
- 5). A = Asumsi

I. Pola Hubungan Ruang

Pada analisis ini ditentukan berdasarkan sifat ruang serta jenis aktivitas yang mewadahnya. Hal ini dilakukan untuk mengetahui bagaimana hubungan ruangnya, sehingga menghasilkan kenyamanan bagi penghuni rumah susun. Pola hubungan antara ruang pada perancangan rumah susun ini terdiri atas pola hubungan secara mikro dan makro.

1. *Bubble Diagram* Hubungan Ruang Mikro

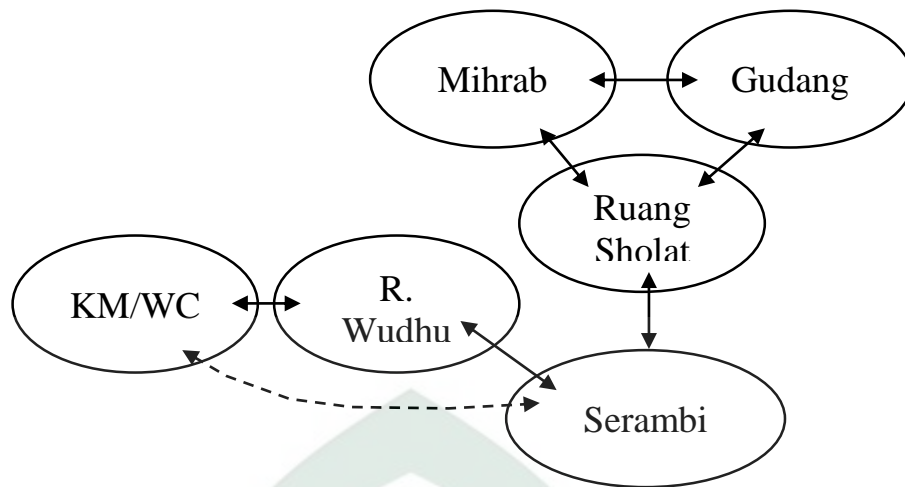
- a. Blok Hunian Rumah Susun



Gambar III.61. *Bubble Diagram* Hubungan Ruang dalam Blok Hunian Rumah Susun

Sumber : Hasil Analisis, 2019

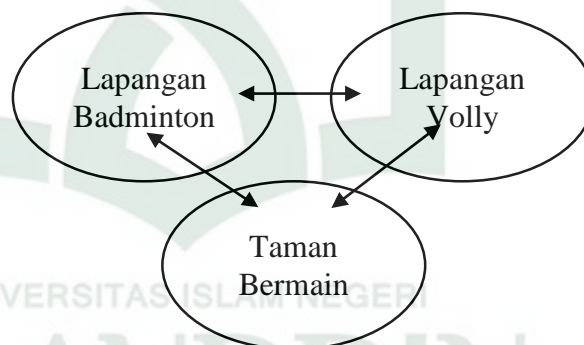
b. Mesjid



Gambar III.62. *Bubble Diagram* Hubungan Ruang dalam Mesjid

Sumber : Hasil Analisis, 2019

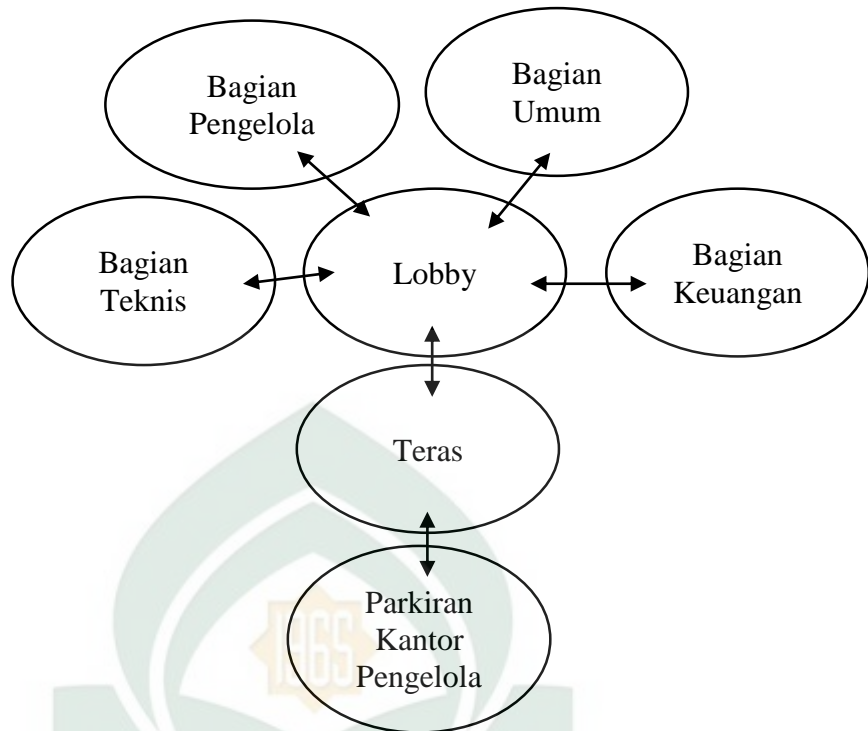
c. Taman dan Area Olahraga



Gambar III.64. *Bubble Diagram* Hubungan Ruang antara Lapangan dan Taman Bermain

Sumber : Hasil Analisis, 2019

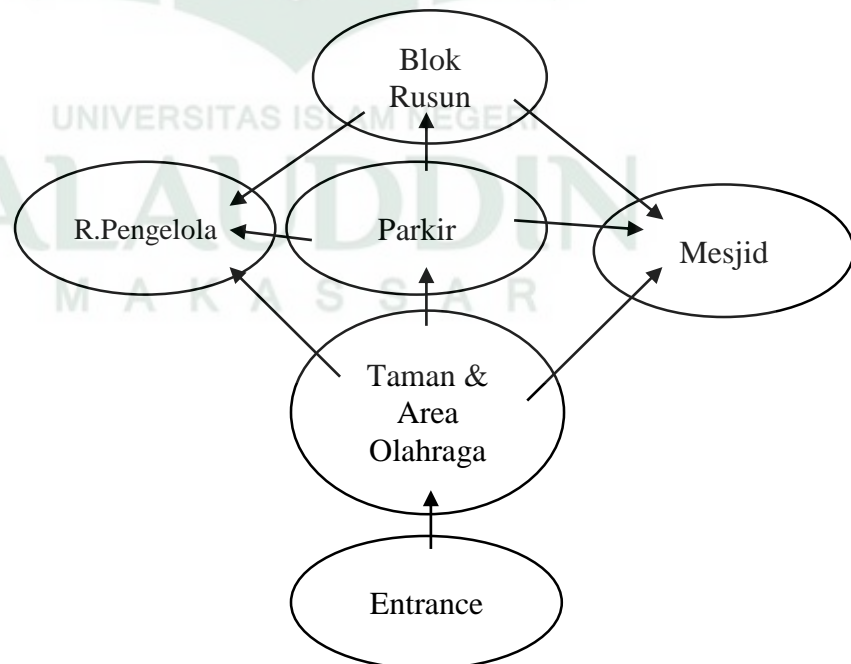
d Kantor Pengelola Rumah Susun



Gambar III.65. *Bubble Diagram* Hubungan Ruang Pengelola Rusun

Sumber : Hasil Analisis, 2019

2 Hubungan Ruang Makro Blok Hunian Rumah Susun



Gambar III.66. *Bubble Diagram* Hubungan antar Ruang Secara Makro

Sumber : Hasil Analisis, 2019

BAB IV

PENDEKATAN DESAIN

A. Hasil Analisis Tapak

Lokasi tapak berada pada kawasan pergudangan di Kota Makassar, tepatnya pada jalan Urip Sumiharjo, Kelurahan Malimongan Baru. Adapun alasan khusus pemilihan tapak dilokasi tersebut dikarenakan pada kelurahan tersebut memiliki kawasan permukiman kumuh yang berdasarkan PERDA Kota Makassar mengenai Rencana tata ruang kota makassar akan dilakukan perbaikan lingkungan.

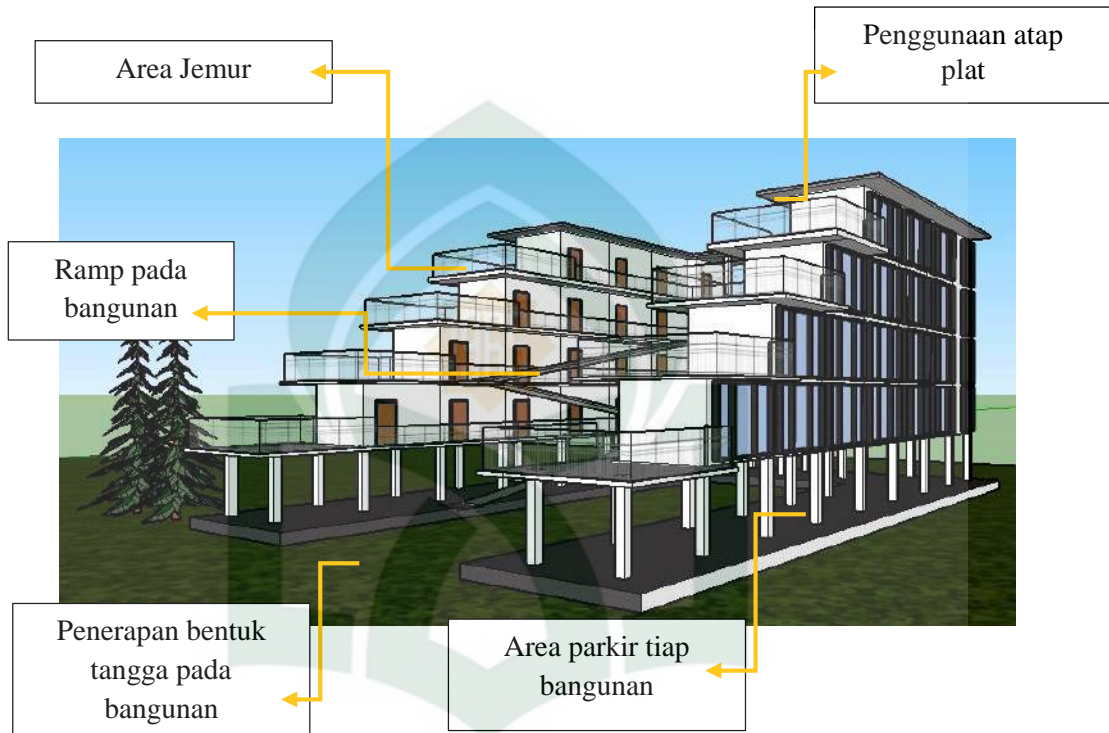
Luas lahan yang akan digunakan sebagai area rumah susun \pm 4 Ha dengan perbandingan 4 : 6 untuk area yang terbangun dan area yang tidak terbangun, dengan dilengkapi berbagai penunjang didalamnya, adapun hasil desain dari analisis-analisis yang telah dilakukan dapat dilihat pada gambar IV.1.:



Gambar IV.1. Desain Hasil Analisis Tapak
Sumber : Hasil Olah Desain, 2019.

B. Hasil Analisis Bentuk Bangunan

Pada pengolahan bentuk bangunan rumah susun yang memiliki jumlah lantai sebanyak 4 lantai, dengan jumlah 464 unit. Dari banyaknya unit yang akan dibangun, maka dibagi dalam 8 *Twin Block* bangunan. Adapun bentuk bangunan Rumah Susun dari hasil analisis yang telah dilakukan dapat dilihat pada gambar IV.2.



Gambar IV.2. Hasil Analisis Bentuk
Sumber : Hasil Olah Desain, 2019.



Gambar IV.3. Tampak Atas Bentuk Bangunan Rusun

Sumber : Hasil Olah Desain, 2019



Gambar IV.4. Tampak Belakang *Twin Block* Rusun
Sumber : Hasil Olah Desain, 2019



Gambar IV.5. Tampak Depan *Twin Block* Rusun
Sumber : Hasil Olah Desain, 2019

C. Hasil Analisis Susunan Ruang Unit Hunian

Adapun hasil dari analisis denah susunan ruang pada unit hunian terdapat 2 alternatif denah dengan kelebihan dan kekurangan masing-masing, adapun denah yang terpilih yakni kedua-duanya dengan type sama namun bentuk denah yang berbeda dengan tujuan agar masing masing penghuni dapat menentukan unit rumah susun yang mereka inginkan. Adapun bentuk hunian dibagi atas 2 yakni tipe A dan tipe B, dapat dilihat pada gambar IV. 6



DENAH LANTAI DASAR UNIT RUSUN

DENAH LANTAI MEZZANINE UNIT RUSUN

Gambar IV.6. Unit Tipe 34 A
Sumber : Hasil Olah Desain, 2019

Kelebihan Unit Tipe 34 A:

- Ruang Tamu yang berdekatan dengan dapur, menyesuaikan kegiatan ibu rumah tangga yang sering berkumpul dengan tetangga lain sambil masak memasak
- Perletakan kamar tidur utama dan anak berbeda untuk menjaga privasi masing masing.
- Balkon/Area jemur menggunakan pintu lipat, untuk dapat menambah luas area jemur saat dibutuhkan

- d). Menggunakan lantai mezzanine sebagai kamar tidur anak dan sebagian tempat menyimpan barang
- e). Tidak menggunakan banyak sekat tiap ruangnya, agar dapat memberi kesan luas dan tidak pengap dalam unit.

Kekurangan:

- a). Kamar Mandi dibuat luas sebagai tempat mencuci baju, tidak terdapat area khusus mencuci baju
- b). Tinggi lantai dasar ke lantai mezzanine 2 m, sehingga pada sebagian lantai dasar unit terasa sempit.



Gambar IV.7. Unit Tipe 34 B
Sumber : Hasil Olah Desain, 2019

Kelebihan:

- a). Terdapat area mencuci berdekatan dengan balkon sehingga cahaya matahari dapat masuk ke area cuci, karena kebiasaan masyarakat yang mencuci pakaian di ruang terbuka
- b). Balkon dan Teras tiap unit tidak diletakkan berdekatan, untuk menjaga privasi tiap unit rusun.

- c). Perletakan kamar tidur utama dan anak berbeda untuk menjaga privasi masing masing.
- d). Pemberian jendela samping pintu masuk unit, agar dapat digunakan sebagai tempat usaha seperti jual-jualan tanpa harus masuk kedalam unit.

Kekurangan:

- a). Luas area jemur yang terbatas
- b). Luas ruang tamu yang terbatas
- c). Kamar tidur anak dengan luas yang terbatas



BAB V

TRANSFORMASI DESAIN

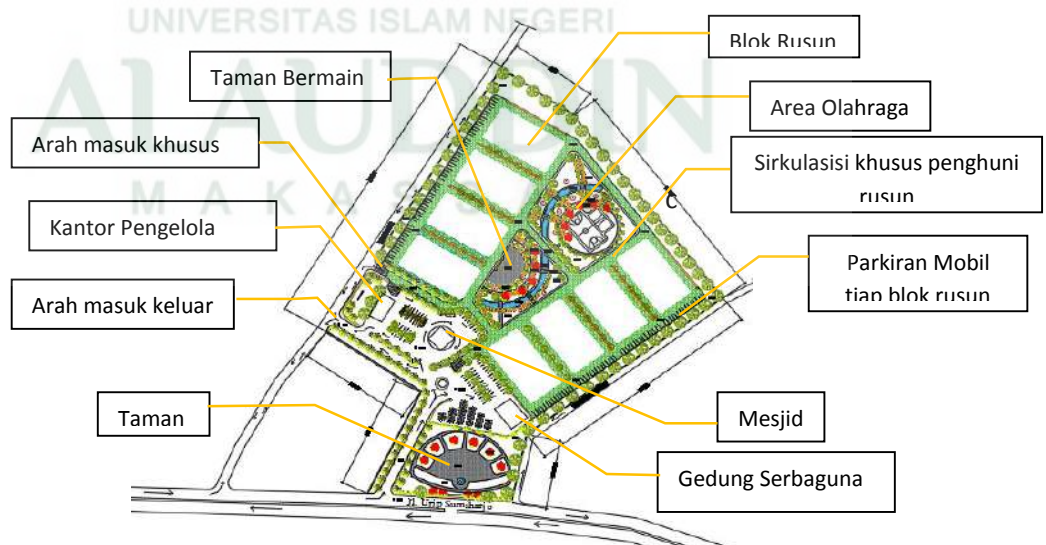
A. Transformasi Fisik Tapak

Pada perencanaan tapak yang berlokasi Jalan Urip Sumoharjo, Kelurahan Karuwisi Utara, Kecamatan Panakukang mengikuti bentuk eksisting pada tapak dimana pola pada tapak terbagi atas 3 bagian yakni area privat, area semi public, dan area public berdasarkan fungsi penggunaannya.

Desain Tapak Awal :



Desain Tapak Akhir :



Gambar V.1. Transformasi Desain Tapak
Sumber : Hasil Olah Desain, 2020.

Adapun hasil transformasi tapak adalah sebagai berikut:

1. Jalur sirkulasi didalam tapak dibedakan menjadi 2 jenis yakni sirkulasi prifat peruntukan pengguna tapak seperti penghuni dan pengelola Rusun, dan sirkulasi umum peruntukan pengunjung.
2. Penggunaan material yang berbeda antara jalur sirkulasi prifat dengan menggunakan paving rumput dan untuk jalur umum.
3. Perletakan bangunan kantor pengelola diletakkan di dekat pintu masuk khusus penghuni selain berfungsi sebagai bangunan perantara area luar dengan blok rumah susun, juga mudah untuk ditemukan bagi pengunjung baru ataupun calon penghuni rusun yang baru.
4. Masjid diletakkan di area dekat dengan kantor pengelola dan area blok rusun untuk mudah dalam pencapaiannya.
5. Area taman dibuat 2 bagian yakni taman yang diletakkan di area blok rusun peruntukan khusus penghuni rusun dan juga taman yang diletakkan di area dekat jalan utama yang bersifat umum peruntukan pengunjung tapak.

B. Transformasi Bentuk

1. Program Ruang

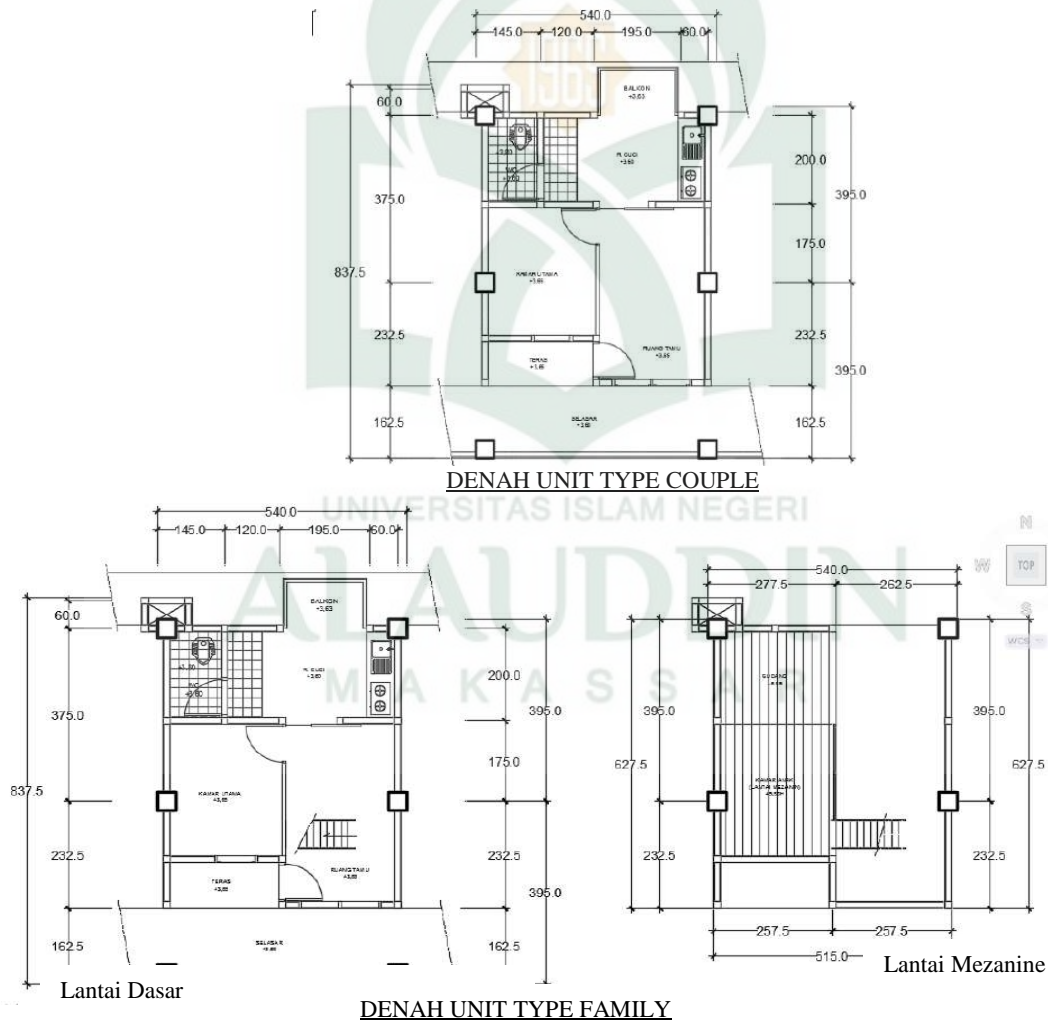
Pada program ruang, untuk pola hubungan ruang pada unit rusun tidak mengalami perubahan. Adapun beberapa transformasi desain yang mengalami perubahan berdasarkan hasil pertimbangan evaluasi dan eksplorasi gagasan yakni:

- a. Pada susunan denah unit rusun terdapat perubahan dikarenakan pada desain awal tidak terlalu efektif untuk peruntukan masyarakat berpendapatan rendah dan hanya terdapat 1 type unit. Sedangkan pada desain akhir terdapat 2 jenis unit rusun yakni tipe *family* (keluarga) dan tipe *couple* (pasangan) yang telah disesuaikan dengan keadaan perekonomian maupun perilaku penghuni rusun. Adapun transformasi denah dapat dilihat pada gambar V.2:

Desain Awal:



Desain Akhir:



Gambar V.2. Transformasi Desain Ruang Unit Rusun
 Sumber : Hasil Olah Desain, 2020.

Adapun hasil transformasi tapak adalah sebagai berikut:

1. Perubahan penggunaan 2 jenis tipe bangunan yang sebelumnya hanya 1 tipe, menjadi 2 tipe yakni tipe *couple* (pasangan) dan tipe *family* (keluarga).
2. Perubahan pada perletakan ruang pada fungsi ruang servis seperti dapur, wc, area cuci, area jemur.
3. Area dapur diletakkan di area dekat balkon, agar panas dari proses memasak dapat langsung keluar

2. Besaran Ruang

Hasil analisa besaran ruang Rumah Susun sesuai kebutuhan ruang pada bangunan adalah sebagai berikut:

Tabel V.1 Besaran Ruang

No	Fungsi Ruang	Nama Ruang	Rencana Besaran Ruang Awal	Besaran Ruang Akhir
1.	Blok Rusun	Unit Hunian	34 m ²	34m ²
		Ruang Kommunal	-	63 m ²
2.	Mesjid	Mihrab	3 m ²	5 m ²
		Ruang Sholat	208 m ²	238 m ²
		Serambi	104 m ²	106 m ²
		Tempat Wudhu	4,1 m ²	4,3 m ²
		WC	1,4 m ²	1,5 m ²
		Ruang Imam	-	8,84 m ²
		R. Audio dan Gudang	6,25 m ²	8,84 m ²
3	Kantor Pengelola Rusun			
	Bagian Pengelola	Ruang Pimpinan	16,8 m ²	11,4 m ²
		R. tunggu	7,8 m ²	21,2 m ²
	Bagian Keuangan	Ruang Kabag	11,16 m ²	11,4 m ²
		Ruang Staff	31,2 m ²	31,2 m ²
	Bagian Umum	Ruang Kabag	11,16 m ²	11,4 m ²

		Ruang Staff	31,2 m ²	31,2 m ²
	Bagian Teknis	Ruang Kabag	11,16 m ²	11,4 m ²
		Ruang Staff	31,2 m ²	31,2 m ²
	Ruang Rapat		16,25 m ²	17 m ²
4	Taman dan Area Olahraga	Taman Bermain	932 m ²	2672 m ²
		Area Olahraga	341 m ²	460 m ²
5	Parkiran	Mobil	1113 m ²	1440 m ²
	Rusun	Motor	111,3 m ²	320 m ²
Jumlah			3026 m²	5538 m²

Sumber : Olah Data, 2020

Dari data table V.1 diatas, persentasi luas awal bangunan sebelum direncanakan dan pada saat mendesain sebagai berikut:

$$\text{-Luas ruang yang direncanakan} = 3026 \text{ m}^2$$

$$\text{-Luas ruang yang dirancang} = 5538 \text{ m}^2$$

$$\begin{aligned} \text{-Persentase Deviasi} &= (5538 - 3026) / 5538 \times 100\% \\ &= 0,453 \times 100\% \\ &= 45,3 \% \end{aligned}$$

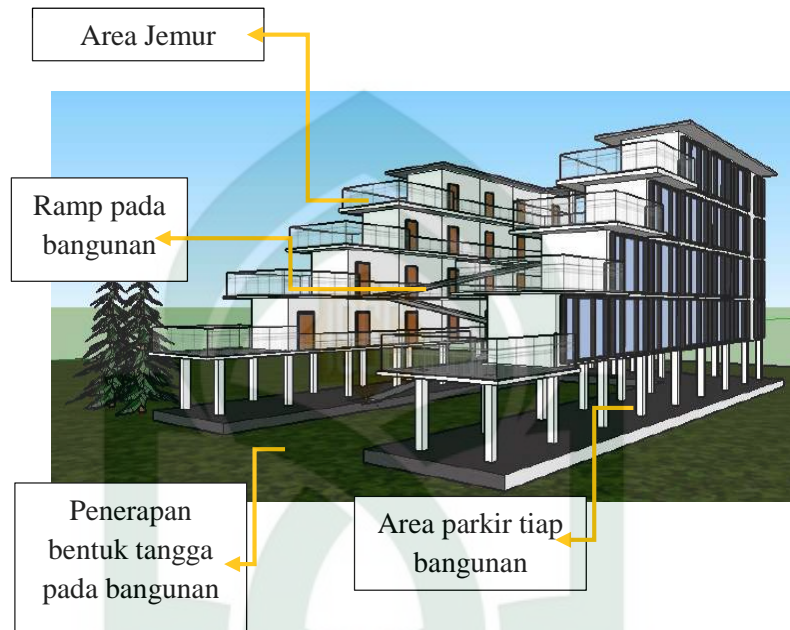
Tabel di atas berisi data perubahan luasan ruang yang direncanakan menjadi luasan ruang yang dibutuhkan pengguna bangunan, hal yang menjadi pertimbangan perubahan kebutuhan luas ruang adalah sebagai berikut :

- a. Penyesuaian luas ruangan terhadap perubahan bentuk bangunan.
- b. Penyesuaian terhadap aksesibilitas ruang terhadap ruang lainnya.
- c. Perubahan luas ruangan mengikuti pola sirkulasi di sekitar bangunan.
- d. Penambahan kebutuhan ruang mempengaruhi luasan ruang terhadap bangunan.

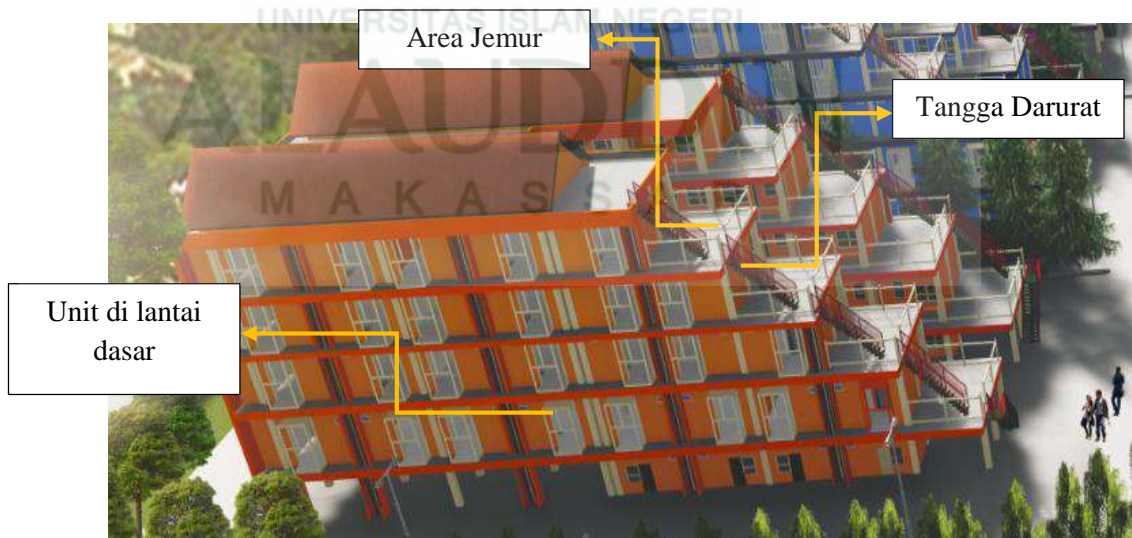
3. Bentuk Bangunan

Pada bentuk bangunan dengan *twin block* rusun, tidak mengalami banyak perubahan yang signifikan. Adapun transformasi dari desain awal dan desain akhir yakni:

Desain Awal:



Desain Akhir:



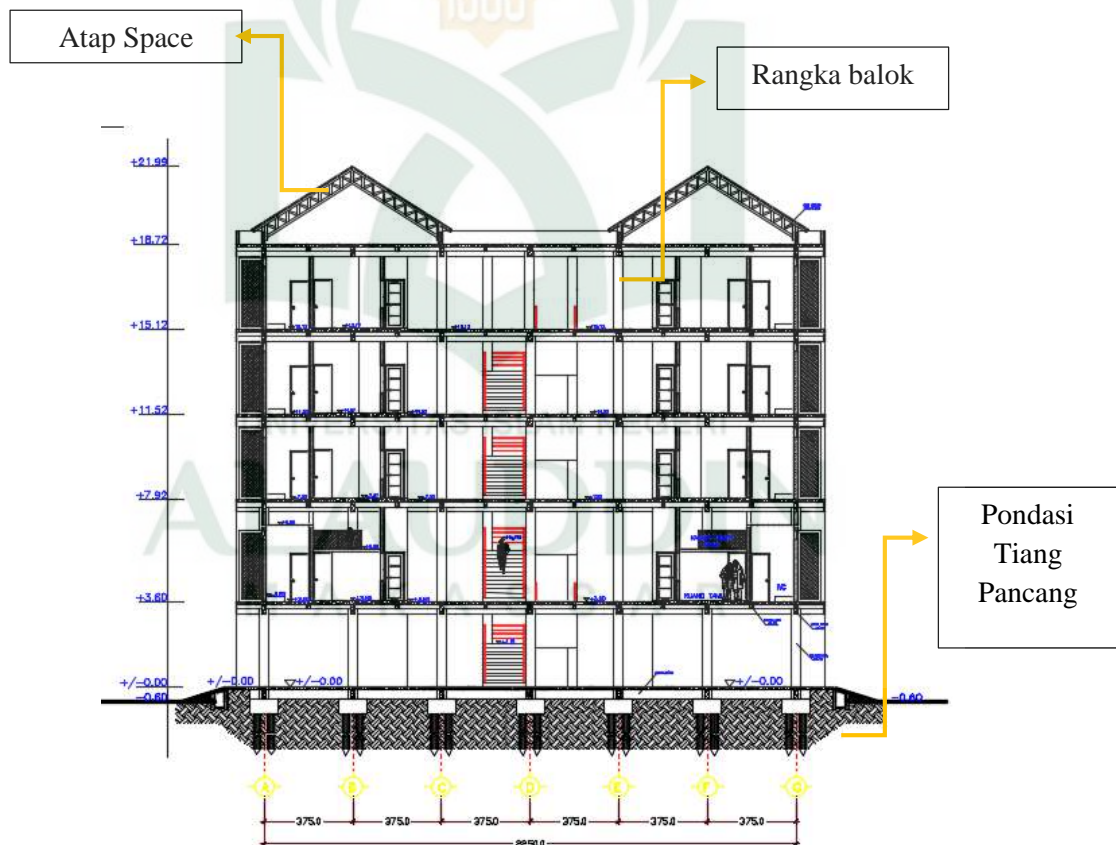
Gambar V.3. Transformasi Desain Bentuk
Sumber : Hasil Olah Desain, 2020.

Adapun hasil transformasi tapak adalah sebagai berikut:

1. Penerapan tangga darurat di area jemur, agar di tiap sisi terdapat jalur untuk dapat menyelamatkan diri.
2. Pada desain awal menggunakan ramp, namun pada desain akhir tidak menggunakan ramp dikarenakan elevasi bangunan yang terlalu tinggi.
3. Penambahan unit dilantai dasar peruntukan penghuni yang sudah berumur maupun yang disabilitas.
4. Tidak menggunakan ramp, dikarenakan elevasi terlalu tinggi

C. Struktur

Pada struktur tidak memiliki perubahan. Adapun desain akhir pada struktur yakni:



Gambar V5. Struktur Bangunan
Sumber : Hasil Olah Desain, 2020.

BAB VI HASIL DESAIN

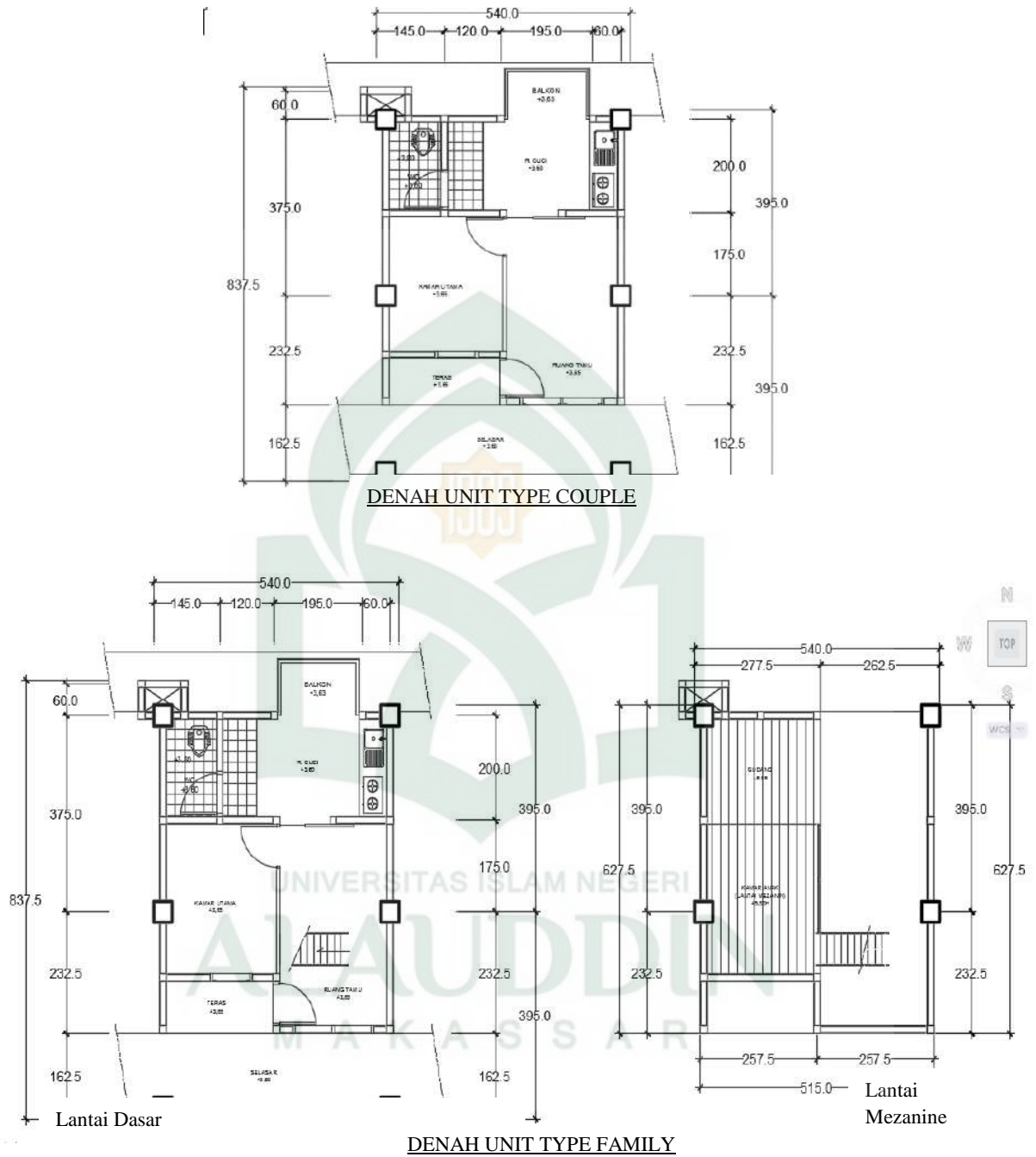
A. Site Plan



Gambar VI.1. Site Plan Rumah Susun
Sumber : Hasil Olah Desain, 2020.

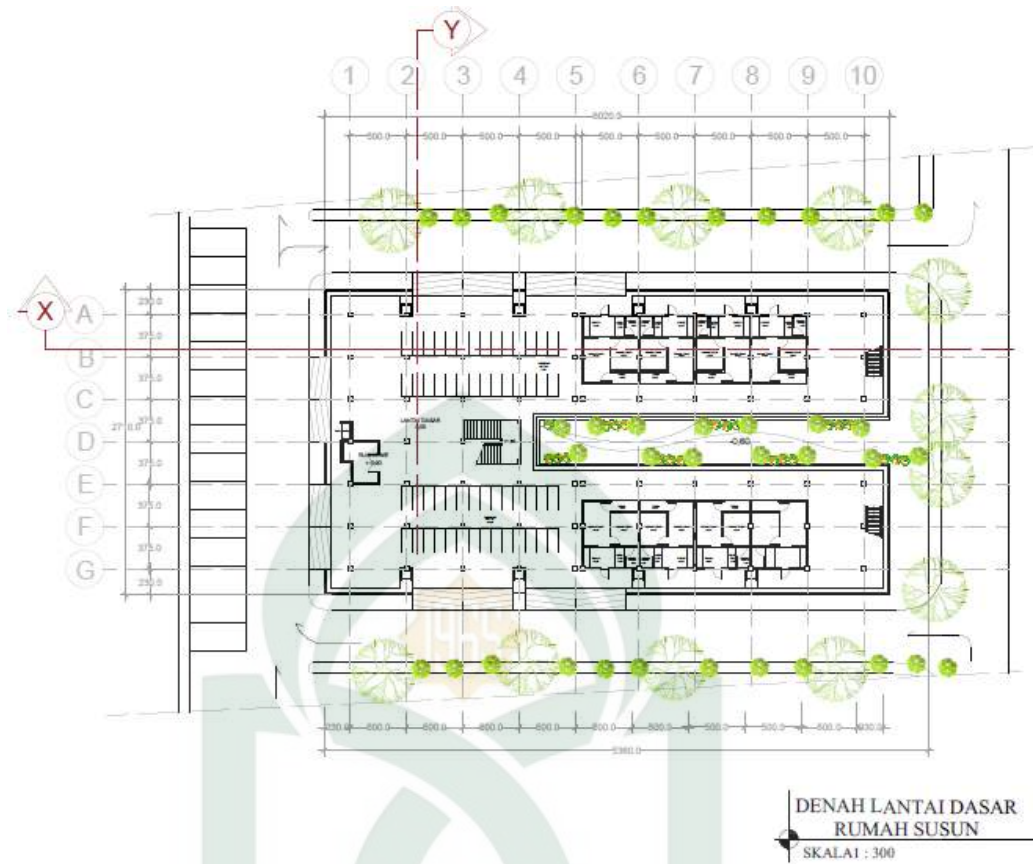
B. Tata Ruang dan Bentuk

1. Unit Rusun



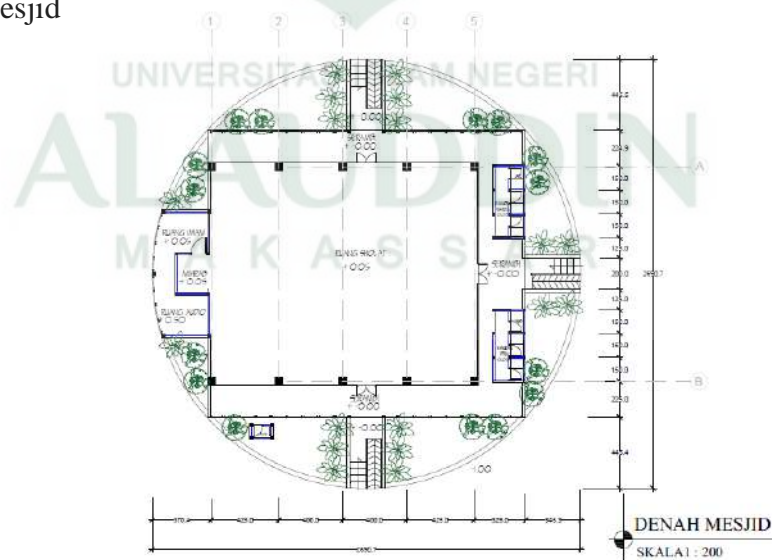
Gambar VI.2. Denah Unit Rusun
Sumber : Hasil Olah Desain, 2020.

2. Blok Rusun



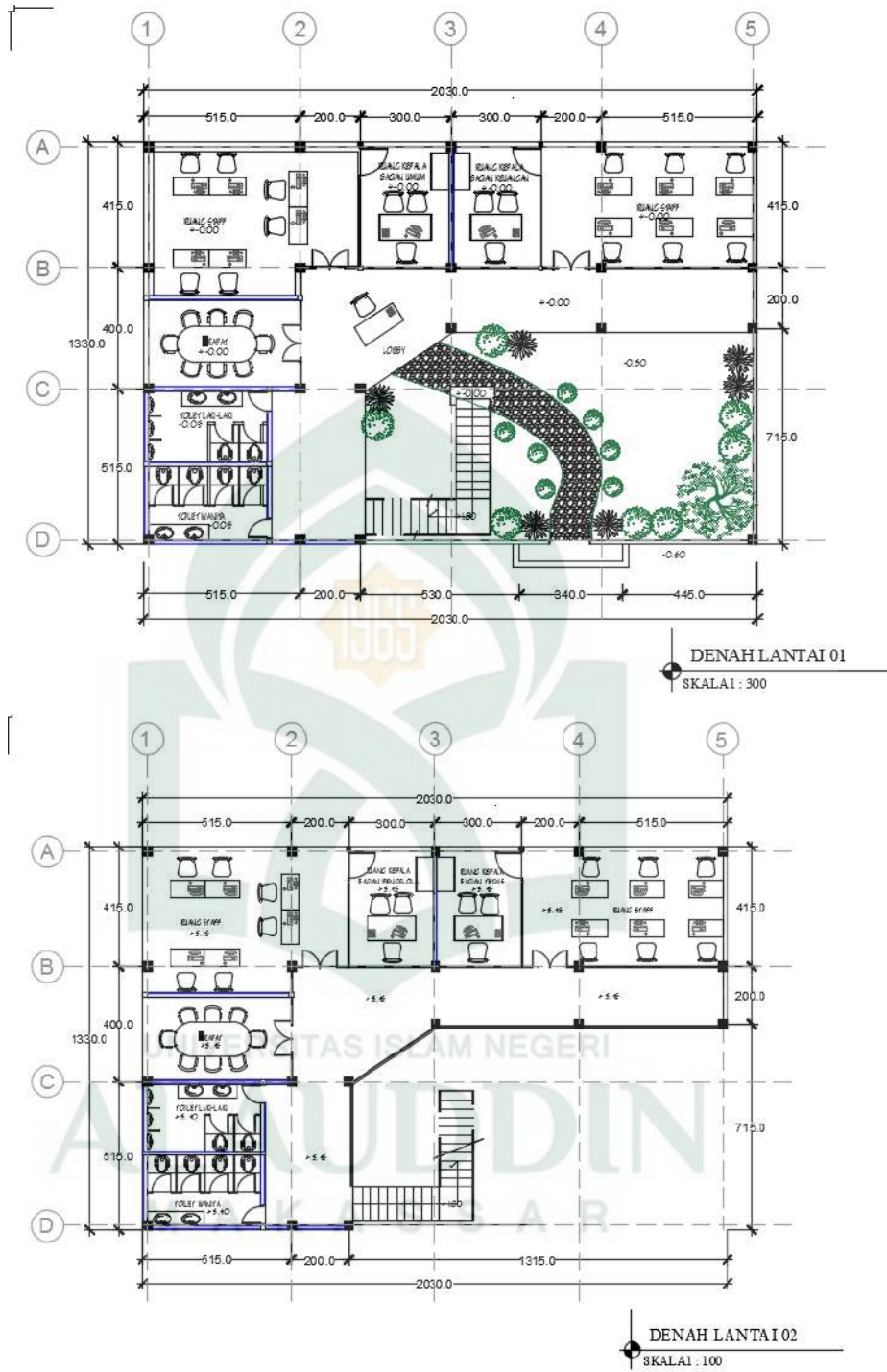
Gambar VI.2. Denah Blok Rusun Lt.1
Sumber : Hasil Olah Desain, 2020.

3. Mesjid



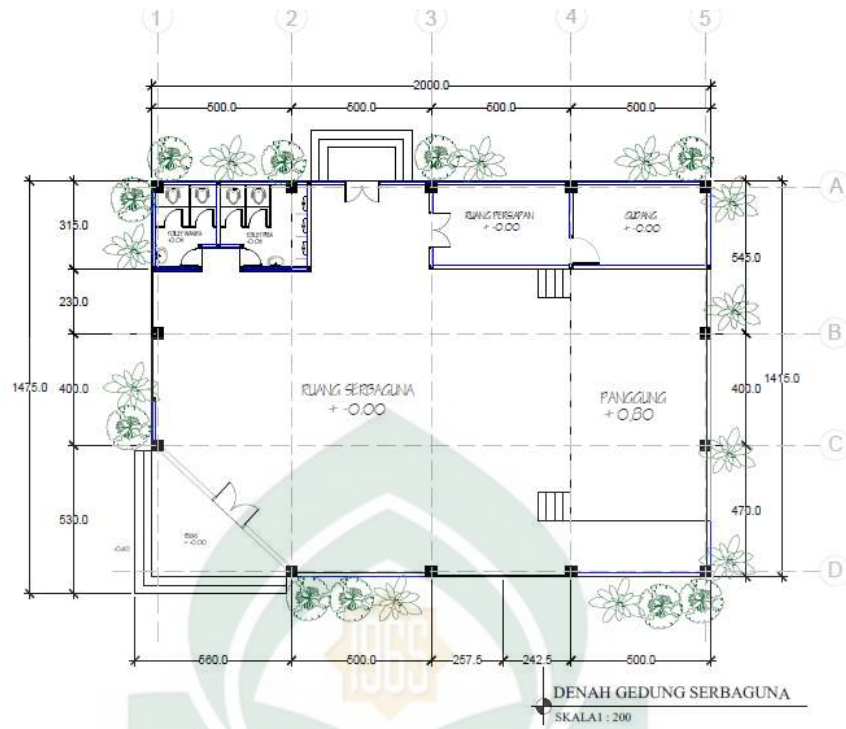
Gambar VI.2. Denah Mesjid
Sumber : Hasil Olah Desain, 2020

4. Kantor Pengelola



Gambar VI.3. Denah Kantor Pengelola
Sumber : Hasil Olah Desain, 2020


5. Gedung Serbaguna



Gambar VI.5. Denah Gedung Serbaguna
Sumber : Hasil Olah Desain, 2020

C. Tampak

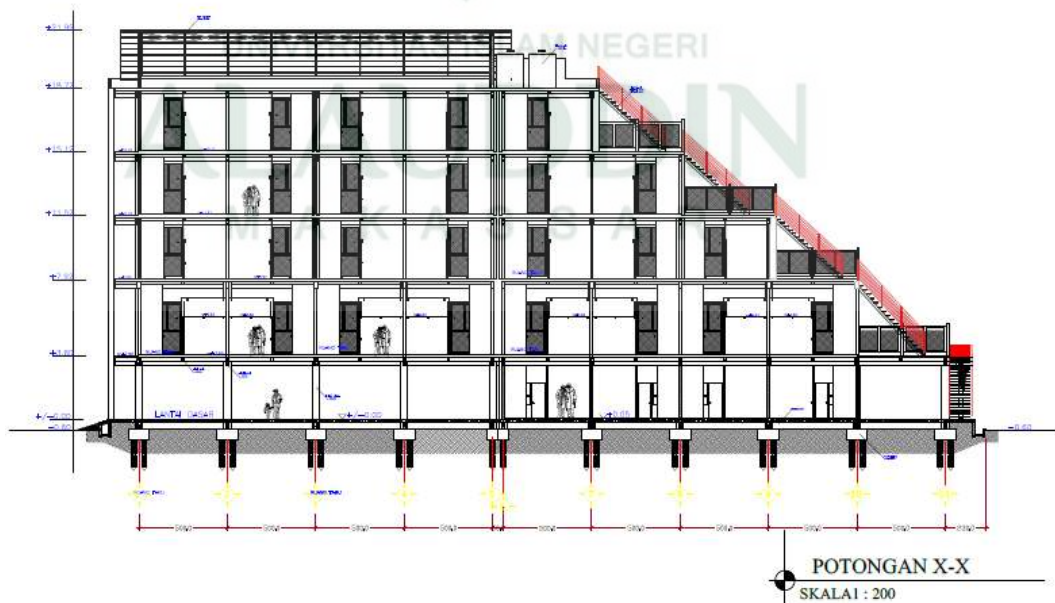
A. Blok Rusun

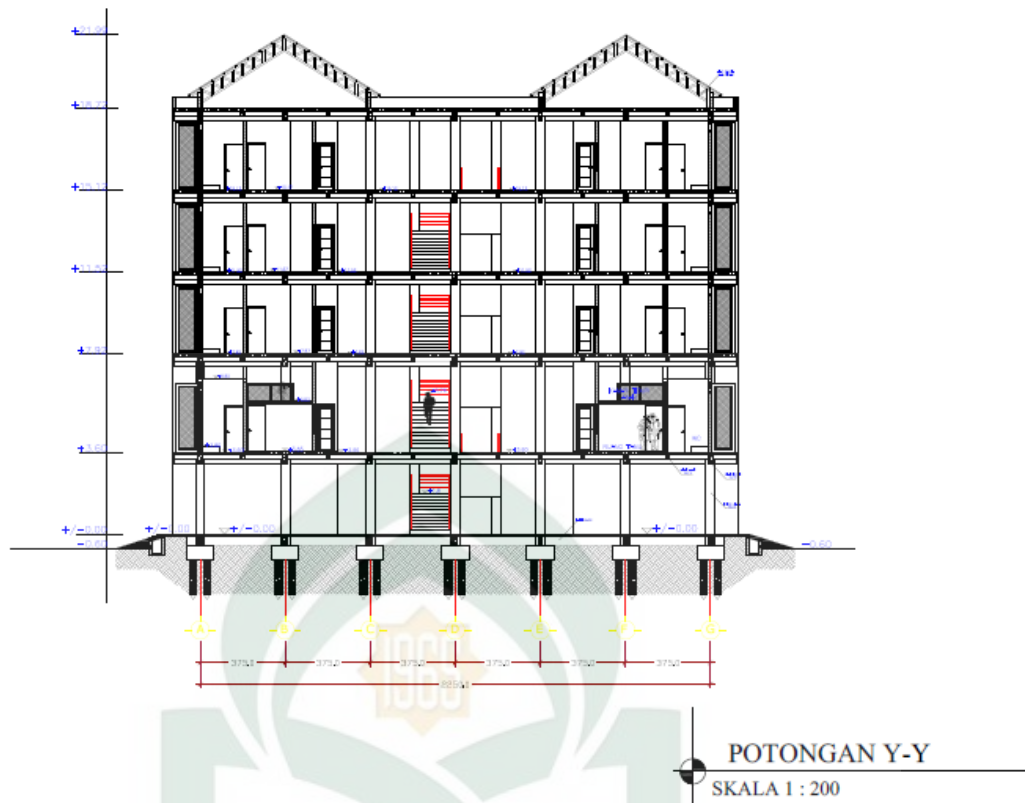




Gambar VI.6. Tampak Blok Bangunan
 Sumber : Hasil Olah Desain, 2020

D. Potongan





Gambar VI.7. Potongan Blok Bangunan
Sumber : Hasil Olah Desain, 2020

E. Perspektif





Gambar VI.8. Perspektif Kawasan Rusun
Sumber : Hasil Olah Desain, 2020



Gambar VI.9. Perspektif Rusun
Sumber : Hasil Olah Desain, 2020





Gambar VI.10. Perspektif Blok Rusun
Sumber : Hasil Olah Desain, 2020



Gambar VI.11. Perspektif Unit Hunian Rusun
Sumber : Hasil Olah Desain, 2020



Gambar VI.12. Perspektif Taman bermain dan area olahraga
Sumber : Hasil Olah Desain, 2020



Gambar VI.12. Perspektif Taman umum Rusun
Sumber : Hasil Olah Desain, 2020





Gambar VI.13. Perspektif Mesjid
Sumber : Hasil Olah Desain, 2020




Gambar VI.14. Perspektif Mesjid
Sumber : Hasil Olah Desain, 2020

F. Banner



Gambar VI.15. Banner Rumah Susun
Sumber : Hasil Olah Desain, 2020.

D. Maket



Gambar VI.16. Maket Site Plan Rumah Susun
Sumber : Hasil Olah Desain, 2020.



Gambar VI.17. Tampak Depan Rumah Susun
Sumber : Hasil Olah Desain, 2020.

DAFTAR PUSTAKA

- DR. Abdullah . 2003.*Lubaaat Tafsiiir Min Ibnu Katsiir Jilid 5*. Bogor: Pustaka Imam Asy-syafi'i.
- Badan Pusat Statistik. 2017. *Kota Makassar dalam Angka 2017*. Makassar : Badan Pusat Statistik Kota Makassar
- Badan Pusat Statistik Makassar. 2018. *Makassar Dalam Angka 2018*. 1102001.73 ed. eds. Robby Aishak and Musdalipah. Makassar: Badan Pusat Statistik Kota Makassar.
- Barliana, M.S. 1996. *Perilaku Interaksi Penghuni Dengan Lingkungan Fisik Hunian Rumah Susun*. . Tesis tidak diterbitkan. Jakarta : Program Pascasarjana Institut Keguruan dan Ilmu Pendidikan Jakarta.
- BPPD. 2015. *Rencana Tata Ruang Wilayah Kota Makassar Tahun 2010-2030*. Pemerintah Kota Makassar
- Budiyowono, Hartanto dan Raisa Monica Romauli. 2012. *Preferensi Anak Terhadap Ruang Bermain pada Rusunawa di Bandung*. Jurnal Arsitektur Universitas Bandar Lampung. 2(2).
- De Chiara, Joseph and John Calender. 1973. *Time Saver Standard for Building Types*. Singapura: National Printers Ltd.
- Departemen Agama RI. 2015. "Al-Qur'an Terjemahnya." <https://quran.com/16> (December 21, 2018).
- DPPPA. 2018. *Profil Gender Dan Anak Kota Makassar 2018*. Pemerintah Kota Makassar.

Hadits riwayat Muslim dari Abu Hurairah No. 1860.

Hadits riwayat Ibnu Hibban No. 17/68

Hanata, YR. 2010. *Tinjauan Teori Bangunan Rumah Susun dan Teori Hemat Energi*. Tesis tidak diterbitkan. Yogyakarta : Universitas Atma Jaya Yogyakarta.

Haryadi dan B. Setiawan. 2014. *Arsitektur, Lingkungan dan Perilaku*. Yogyakarta: Gadjah Mada University Press.

KBBI, 2018. *Kamus Besar Bahasa Indonesia (KBBI)*. <https://kbbi.web.id/>. Diakses tanggal 28 November 2018.

Julius Panero, Martin Zelnik. 1979. *Human Dimension*. Jakarta: Erlangga

Laurens, Joyce Marcella. 2004. *Arsitektur dan Perilaku Manusia*. Jakarta: PT. Garsindo

Lisairawati, Ratna. 2001. *Perubahan-Perubahan Ruang di Dalam Peng..... Rumah Susun Klender Jakarta*. Tesis tidak diterbitkan. Bandung : Program Magister Teknik Arsitektur Pasca Sarjana Institut Teknologi Bandung.

Mustafa, Abdul Fattaah. 2013. *Komparasi Perilaku Penghuni Rumah Susun dengan Penghuni Permukiman Kumuh*. . Tesis tidak diterbitkan. Makassar : Fakultas Teknik Universitas Hasanuddin Makassar.

Neufert, Ernest. 1992. *Data Arsitek, Jilid 1*. Jakarta: Erlangga.

Neufert, Ernest. 1992. *Data Arsitek, Jilid 2*. Jakarta: Erlangga.

- Pemerintah Provinsi DKI Jakarta. 2014. *Peraturan Gubernur Provinsi Daerah Khusus Ibukota Jakarta No. 111 Tahun 2014*. Gubernur Provinsi DKI Jakarta: Ibukota Jakarta.
- Pemerintah Kota Makassar. 2014. *Peraturan Daerah Kota Makassar 2015-2034*. Walikota Makassar: Kota Makassar.
- Pemerintah Provinsi Sulawesi Selatan. 2017. *Keputusan Gubernur Provinsi Sulawesi Selatan No. 2834/XI/Tahun 2017*. Gubernur Sulawesi Selatan: Makassar.
- Pekerjaan Umum dan Perumahan Rakyat. *Daya Tampung Rumah Susun Berdasarkan Luas Unit*. <https://pu.go.id>. Diakses pada tanggal 26 Oktober 2018.
- Permatasari, Indah. 2015. *Setan Selalu Bersemayam Disetiap Sudut Rumahku*. Jakarta: Lembar Langit Indonesia.
- Pradana, Fendi. 2013. *Perancangan Rumah Susun Sederhana Sewa di Wonocolo-Taman, Kabupaten Sidoarjo Tema Arsitektur Hijau*. Tesis tidak diterbitkan. Malang : Fakultas Sains dan Teknologi Universitas Islam Negeri Maulana Malik Ibrahim Malang.
- Priyatno, Budi. 2014. *Skema Inovatif Penanganan Permukiman Kumuh*. Yogyakarta: Gajah Mada University Press.
- Putranta, Tomy Adrian. 2015. *Perancangan rumah susun sederhana di Kota Kediri: Tema sustainable building*. Tesis tidak diterbitkan. Malang : Fakultas Sains dan Teknologi Universitas Islam Negeri Maulana Malik Ibrahim Malang.
- Rahardjo, Sarwono. 1994. *Konsolidasi Spasial Untuk Mencapai Privasi dan Penghuni Rumah Susun*. Tesis tidak diterbitkan. Yogyakarta : Program

Pascasarjana Universitas Gadjah Mada Yogyakarta.

Ratih, Indyastari Wikan. 2006. *Kajian Tingkat Kepuasan Penghuni Terhadap Pemanfaatan Ruang Publik di Rumah Susun Kemayoran*. Tesis tidak diterbitkan. Bandung : Institut Teknologi Bandung.

Ratriana. 2003. *Perancangan Rumah Susun dengan Pertimbangan Perubahan Ruang Akibat Perilaku Penghuni*. Tesis Tidak diterbitkan. Bandung : Program Magister Arsitektur Institut Teknologi Bandung.

Ratriana, dkk. 2015. *Utilization Driven Diversity of Public Space in Rusunawa Makassar, Indonesia*. *Jurnal International Conference, Intelligent Planning Towards Smart Cities, CITIES 2015*, Surabaya.

Republik Indonesia. 1988. *Peraturan Pemerintah No. 4 Tahun 1988 tentang Rumah Susun*. Lembaran Negara RI Tahun 1988, No.3372. Sekretariat Negara. Jakarta.

_____. 2007. *Peraturan Menteri Pekerjaan Umum No. 05/PRT/M/2007 tentang Pedoman Teknis Pembangunan Rumah Susun*. Lembaran Negara RI Tahun 2007. Sekretariat Negara. Jakarta.

_____. 2007. *Peraturan Menteri Negara Perumahan Rakyat No. 18 /PERMEN/M/2007 tentang Petunjuk Pelaksanaan Perhitungan Tarif Sewa Rumah Susun Sederhana yang Dibiayai APBN dan APBD*. Lembaran Negara RI Tahun 2007. Sekretariat Negara. Jakarta.

_____. 2007. *Peraturan Menteri Negara Perumahan Rakyat No. 14 /PERMEN/M/2007 tentang Pengolahan Rumah Susun Sederhana Sewa*. Lembaran Negara RI Tahun 2007. Sekretariat Negara. Jakarta.

Shihab, M. Quraish, *Tafsir Al-Mishbah (Pesan, Kesan dan Keserasian al-Qur'an)* (Jakarta: Lentera Hati, 2002)

Subagijo, Wisnu dan Johny Siregar. 1995. *Proses dan Strategi Adaptasi Sosial Masyarakat Rumah Susun (Rumah Susun Ilir Barat, Palembang dan Rumah Susun Kebon Kacang, Jakarta)*. Jakarta : CV. Eka Putra.

Suhaeni, Heni *dkk.* 1993. *Studi Profil Sosial Budaya Masyarakat di Lingkungan Pemukiman Padat*. Bandung : Departemen Pekerjaan Umum.

Tauhid, Fahmyddin & Zawani, Hoferdy. 2018. *Mitigating Climate Change Related Floods in Urban Poor Areas: Green Infrastructure Approach*. *Journal of Regional and City Planning*, 29(2), 98-112.)

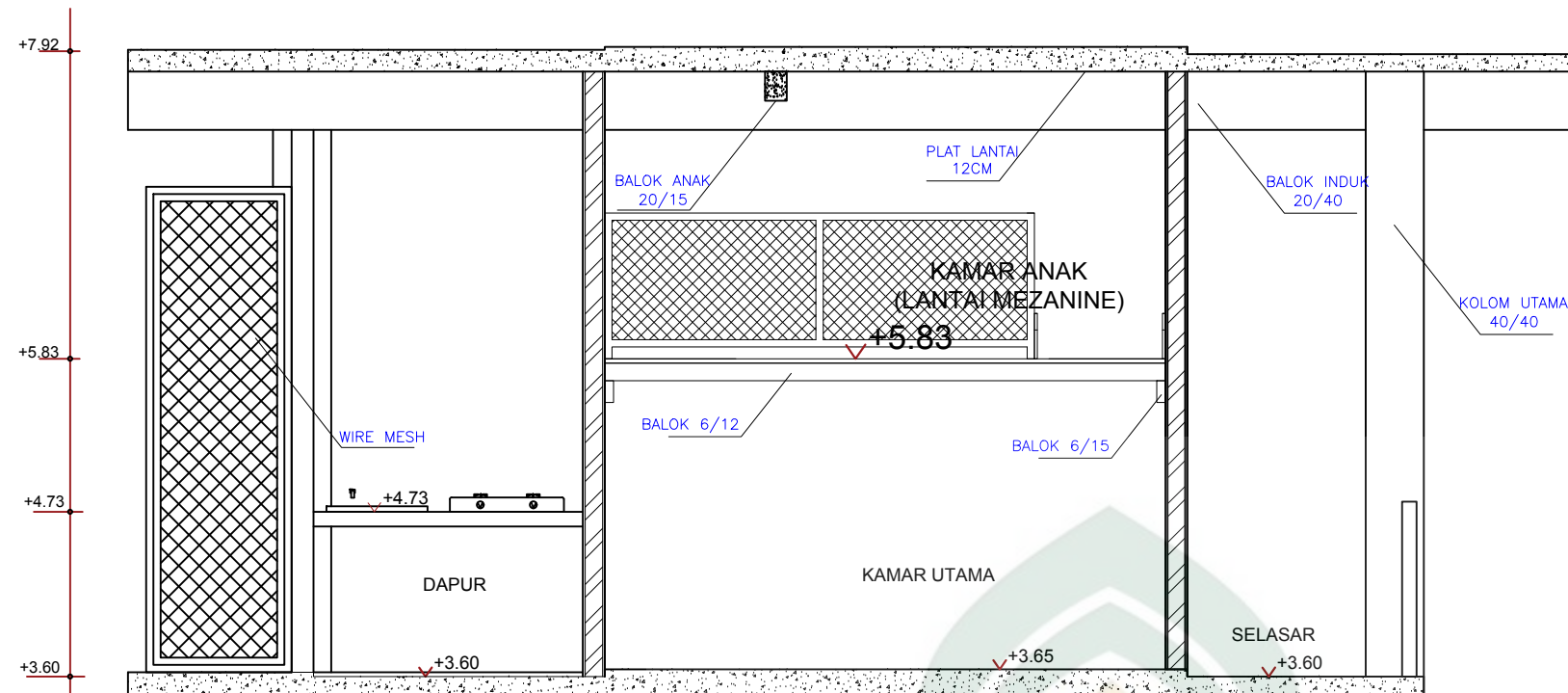
Tobing, Rumiarti R. 2007. *Perkembangan Bentuk Arsitektur Rumah Susun di Indonesia*. Bandung : Lembaga Penelitian dan Pengabdian kepada Masyarakat Universitas Katolik Parahyangan.

Ulinata. 2016. *Penerapan Arsitektur Perilaku pada Perancangan Rumah Susun Bagi Nelayan*. Tesis tidak diterbitkan. Medan: Fakultas Teknik Universitas Sumatera Utara Malang.

Wibisono, Nuran. 2018. *Dari Kampung Menuju Rusun dan Apartemen*. <https://tirto.id/dari-kampung-menuju-rusun-dan-apart>. Diakses tanggal 16 Oktober 2018.

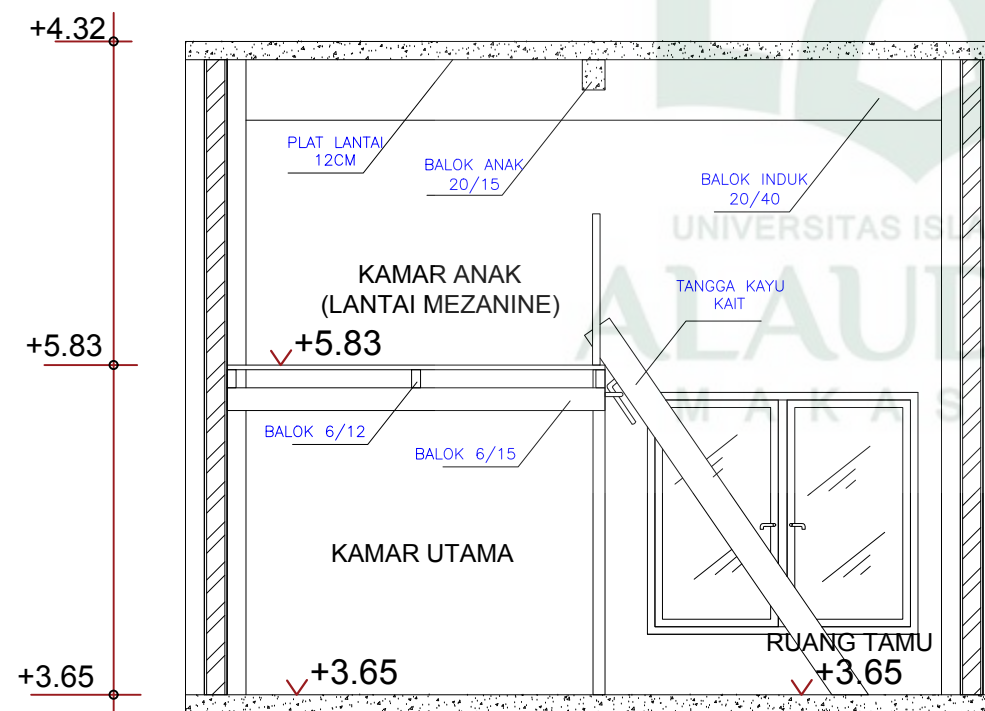
Wikipedia. 2018. *Perumahan HDB*. https://id.wikipedia.org/Perumahan_HDB. Diakses tanggal 16 Oktober 2018.

SKALA	NO. GAMBAR	JML. GAMBAR
1 : 300		



POTONGAN X-X RUANG
UNIT TIPE FAMILY

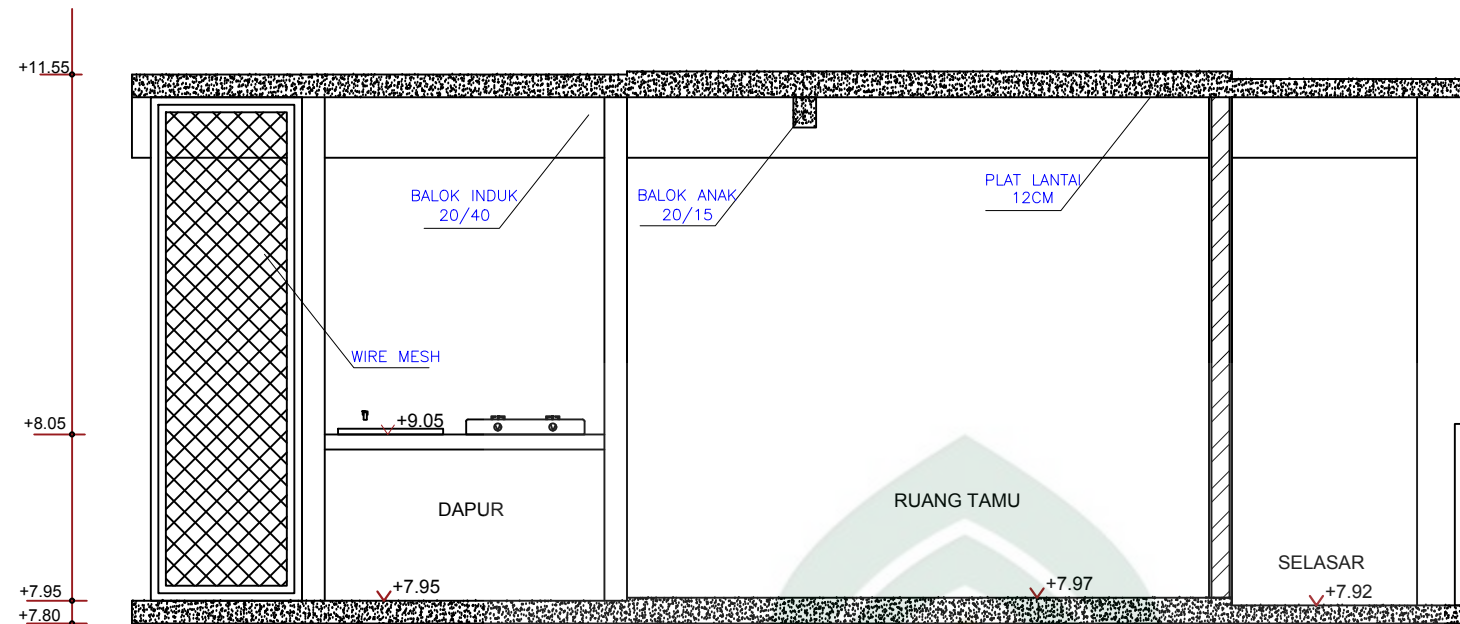
SKALA 1 : 50



POTONGAN Y-Y RUANG
UNIT TIPE FAMILY

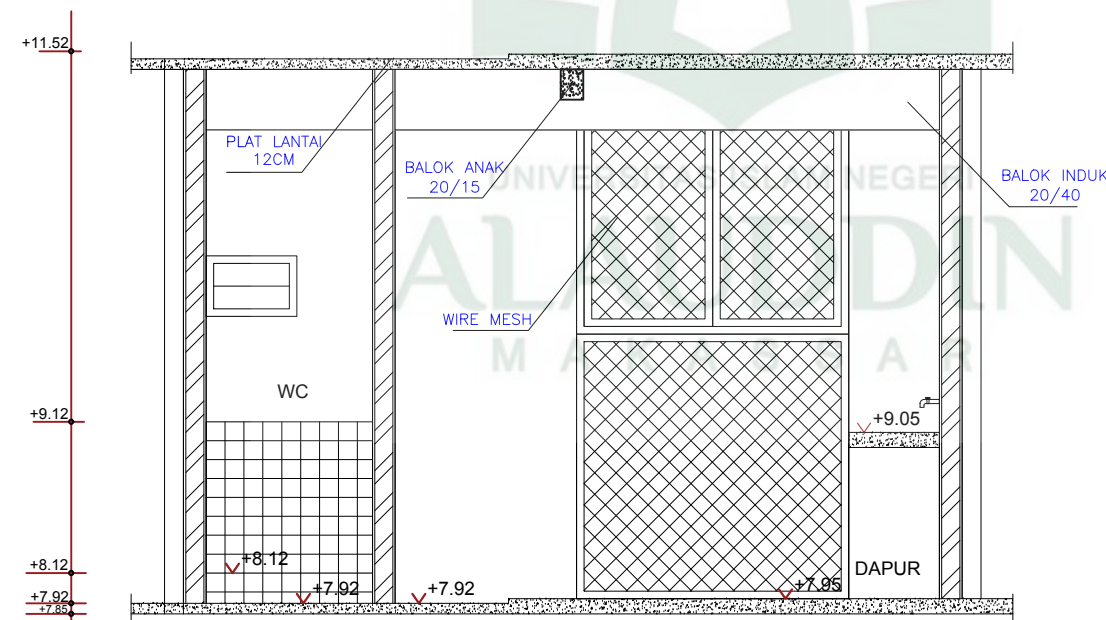
SKALA 1 : 50

SKALA	NO. GAMBAR	JML. GAMBAR
1 : 300		



POTONGAN X-X RUANG
UNIT TIPE COUPLE

SKALA 1 : 50



POTONGAN Y-Y RUANG
UNIT TIPE COUPLE

SKALA 1 : 50

FAKULTAS SAINS DAN
TEKNOLOGI
UNIVERSITAS ISLAM
NEGERI
ALAUDDIN MAKASSAR

RUMAH SUSUN UNTUK
MASYARAKAT BERPENDAPATAN
RENDAH DENGAN PENDEKATAN
ARSITEKTUR PERILAKU DI
MAKASSAR

DOSEN PEMBIMBING

DR. ENG. RATRIANA, S.T, M.T
Ir. ZULKARNAIN AS, S.T., M.T.

MAHASISWA

AYU LARASATI ANWAR
(60100114065)

DOSEN PENGUJI

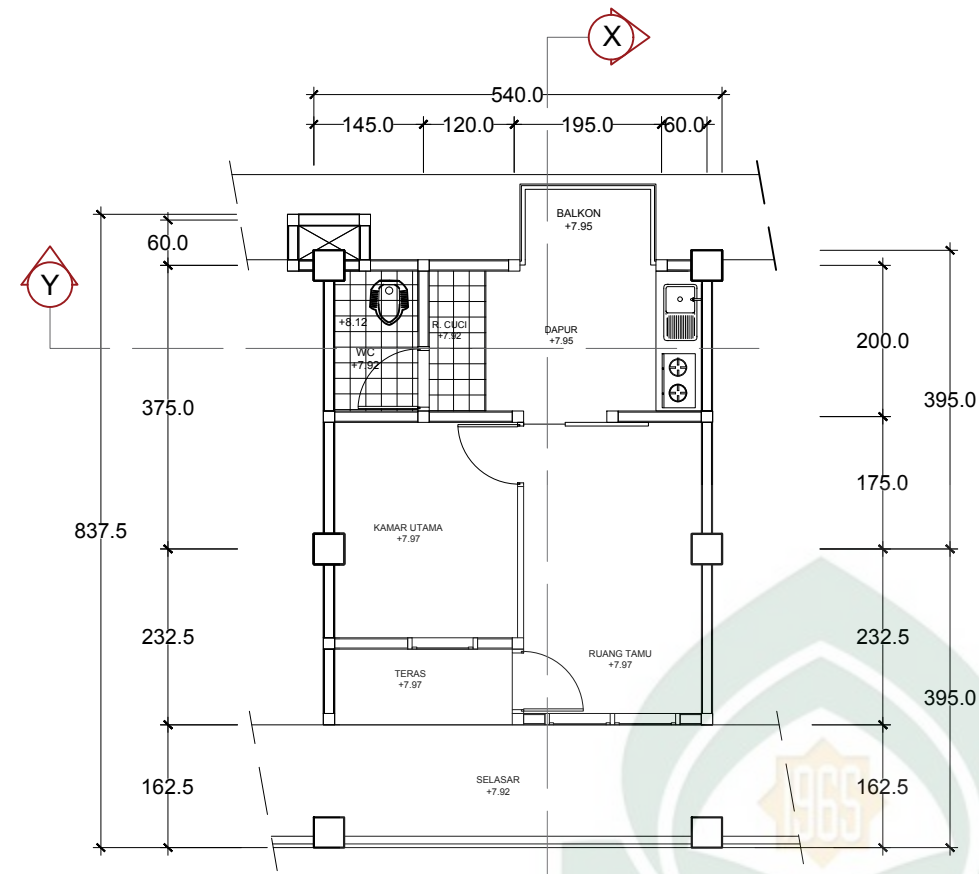
DR. ANSHARI S.Th.I,M.A.
MARWATI S.T., M.T.

GAMBAR

DETAIL RUANG UNIT RUSUN TIPE
COUPLE

SKALA	NO. GAMBAR	JML. GAMBAR
1 : 300		

KETERANGAN

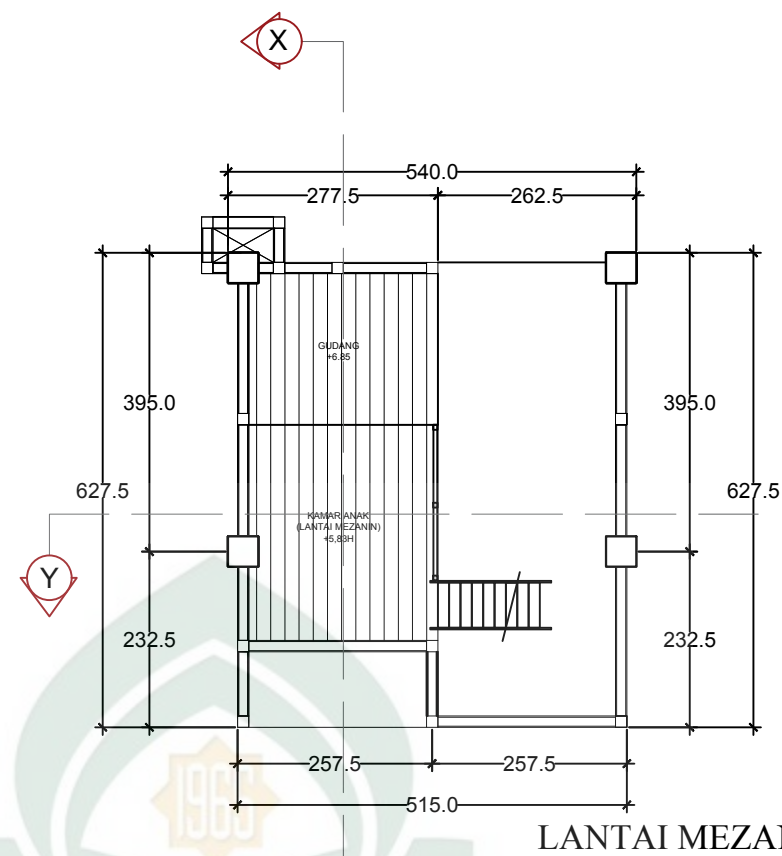
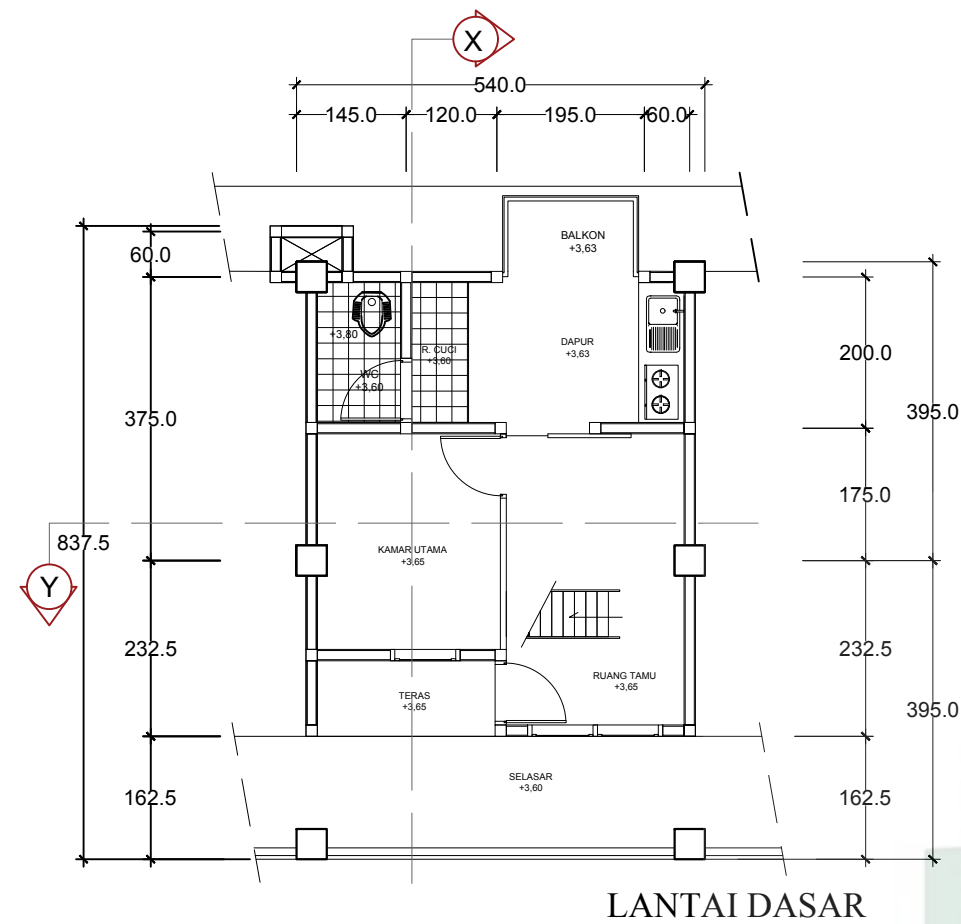


DETAIL RUANG UNIT TIPE
COUPLE

SKALA 1 : 100



LAYOUT RUANG UNIT TIPE
COUPLE



DETAIL RUANG UNIT
TIPE FAMILY

SKALA 1 : 100



LANTAI DASAR



LANTAI MEZANINE

LAYOUT RUANG UNIT
TIPE FAMILY

FAKULTAS SAINS DAN
TEKNOLOGI
UNIVERSITAS ISLAM
NEGERI
ALAUDDIN MAKASSAR

RUMAH SUSUN UNTUK
MASYARAKAT BERPENDAPATAN
RENDAH DENGAN PENDEKATAN
ARSITEKTUR PERILAKU DI
MAKASSAR

DOSEN PEMBIMBING

DR. ENG. RATRIANA, S.T, M.T
Ir. ZULKARNAIN AS, S.T., M.T.

MAHASISWA

AYU LARASATI ANWAR
(60100114065)

DOSEN PENGUJI

DR. ANSHARI S.Th.I,M.A.
MARWATI S.T., M.T.

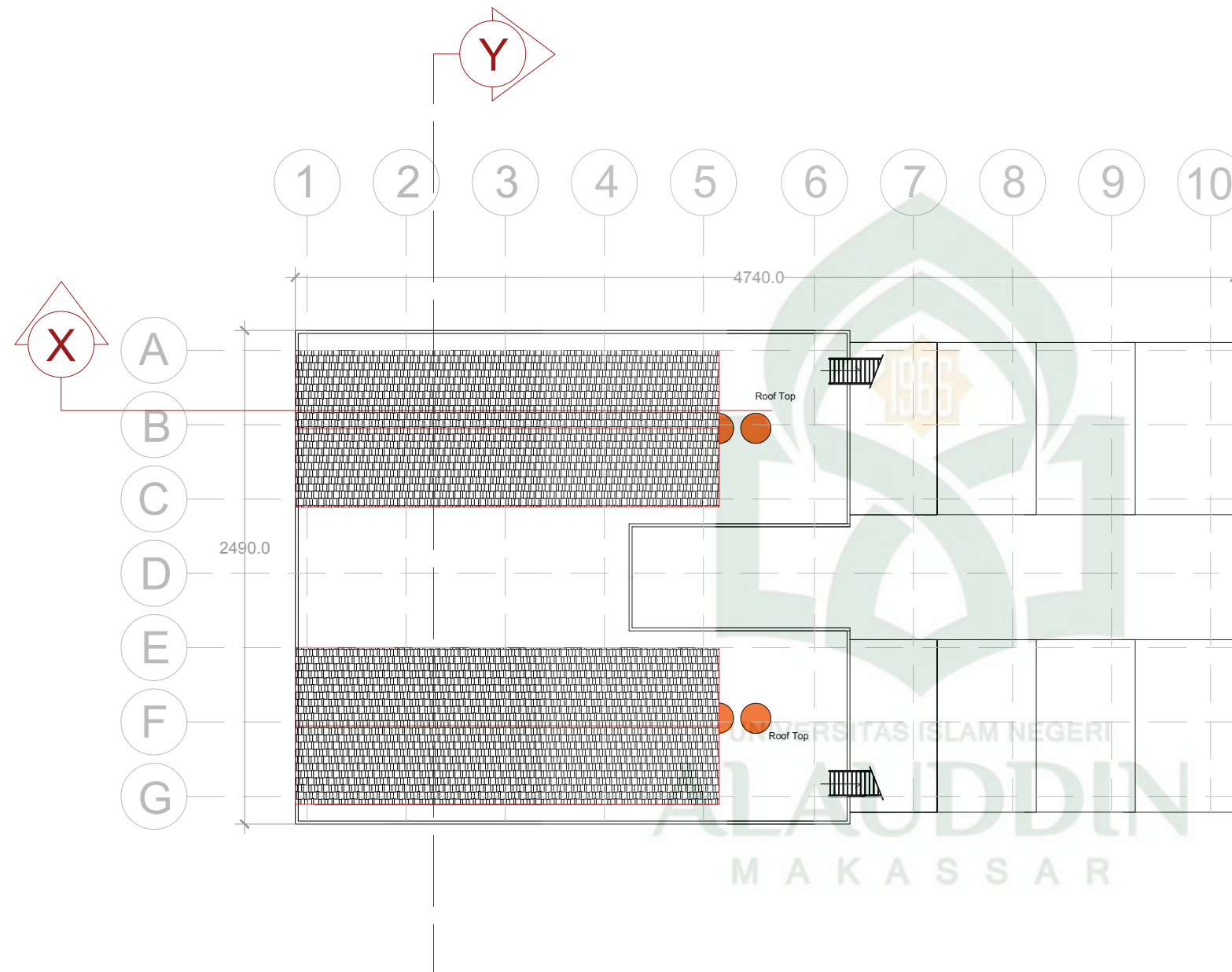
GAMBAR

DENAH ROOFTOP

SKALA	NO. GAMBAR	JML. GAMBAR
-------	------------	-------------

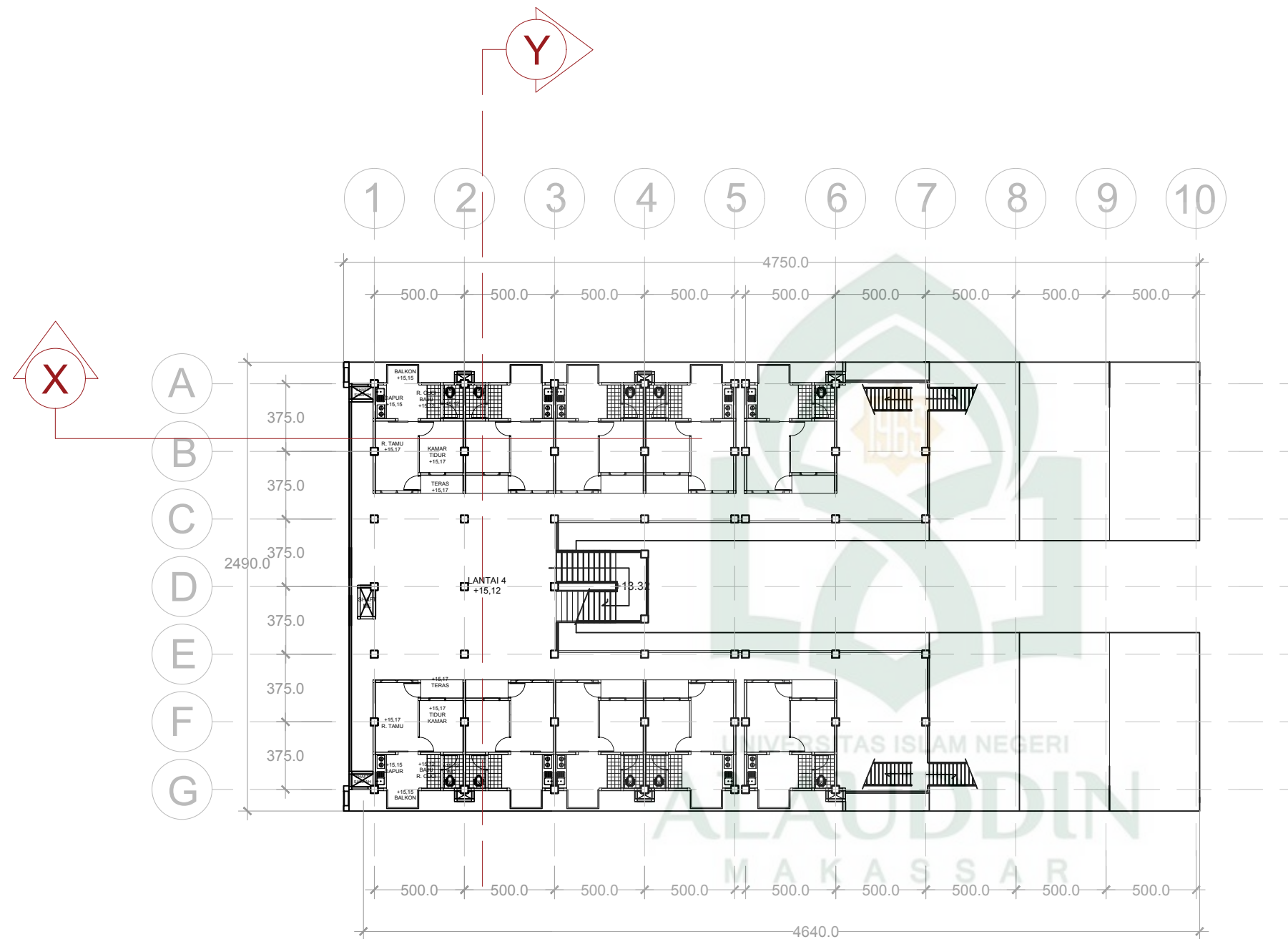
1 : 300		
---------	--	--

KETERANGAN



DENAH ROOFTOP
SKALA 1 : 300

SKALA	NO. GAMBAR	JML. GAMBAR
1 : 300		



DENAH LANTAI 04
RUMAH SUSUN
SKALA 1 : 300

FAKULTAS SAINS DAN
TEKNOLOGI
UNIVERSITAS ISLAM
NEGERI
ALAUDDIN MAKASSAR

RUMAH SUSUN UNTUK
MASYARAKAT BERPENDAPATAN
RENDAH DENGAN PENDEKATAN
ARSITEKTUR PERILAKU DI
MAKASSAR

DOSEN PEMBIMBING

DR. ENG. RATRIANA, S.T, M.T
Ir. ZULKARNAIN AS, S.T., M.T.

MAHASISWA

AYU LARASATI ANWAR
(60100114065)

DOSEN PENGUJI

DR. ANSHARI S.Th.I,M.A.
MARWATI S.T., M.T.

GAMBAR

DENAH LANTAI 03 RUMAH SUSUN

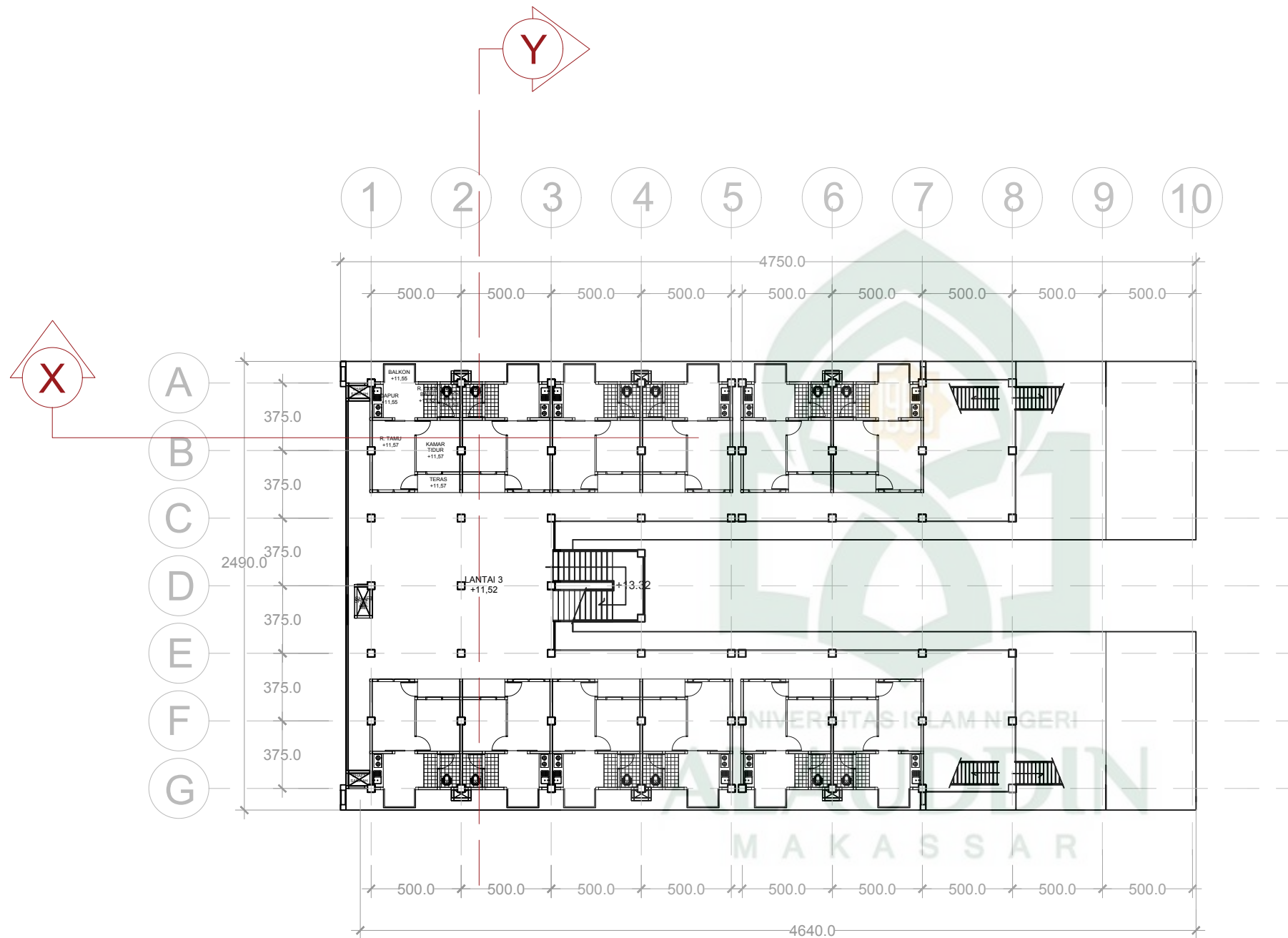
SKALA

NO. GAMBAR

JML. GAMBAR

1 : 300

KETERANGAN



DENAH LANTAI 03
RUMAH SUSUN
SKALA 1 : 300

FAKULTAS SAINS DAN
TEKNOLOGI
UNIVERSITAS ISLAM
NEGERI
ALAUDDIN MAKASSAR

RUMAH SUSUN UNTUK
MASYARAKAT BERPENDAPATAN
RENDAH DENGAN PENDEKATAN
ARSITEKTUR PERILAKU DI
MAKASSAR

DOSEN PEMBIMBING

DR. ENG. RATRIANA, S.T, M.T
Ir. ZULKARNAIN AS, S.T., M.T.

MAHASISWA

AYU LARASATI ANWAR
(60100114065)

DOSEN PENGUJI

DR. ANSHARI S.Th.I,M.A.
MARWATI S.T., M.T.

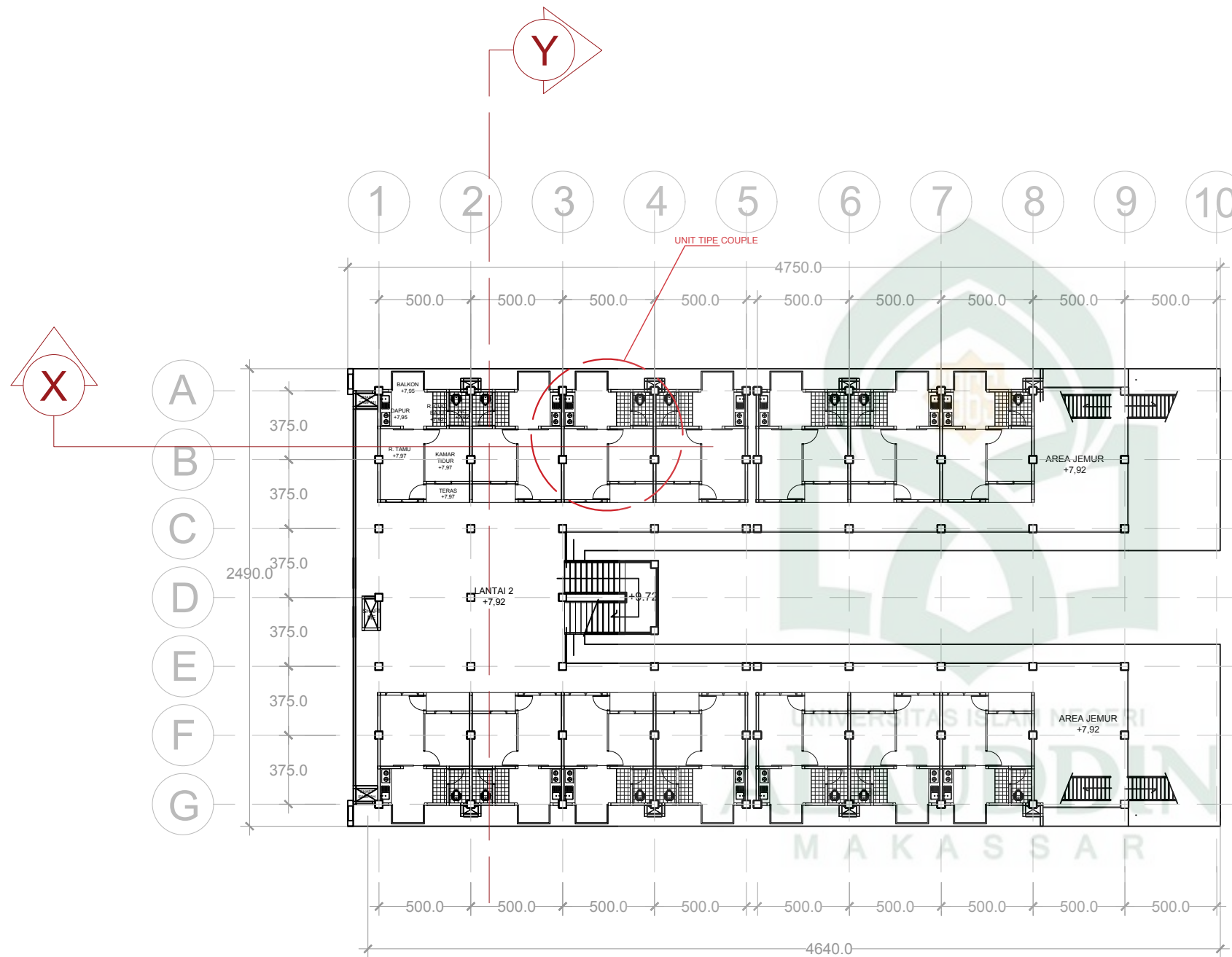
GAMBAR

DENAH LANTAI 02 RUMAH SUSUN

SKALA	NO. GAMBAR	JML. GAMBAR
-------	------------	-------------

1 : 300		
---------	--	--

KETERANGAN



DENAH LANTAI 02
RUMAH SUSUN

SKALA 1 : 300

FAKULTAS SAINS DAN
TEKNOLOGI
UNIVERSITAS ISLAM
NEGERI
ALAUDDIN MAKASSAR

RUMAH SUSUN UNTUK
MASYARAKAT BERPENDAPATAN
RENDAH DENGAN PENDEKATAN
ARSITEKTUR PERILAKU DI
MAKASSAR

DOSEN PEMBIMBING

DR. ENG. RATRIANA, S.T, M.T
Ir. ZULKARNAIN AS, S.T., M.T.

MAHASISWA

AYU LARASATI ANWAR
(60100114065)

DOSEN PENGUJI

DR. ANSHARI S.Th.I,M.A.
MARWATI S.T., M.T.

GAMBAR

DENAH LANTAI 01
RUMAH SUSUN

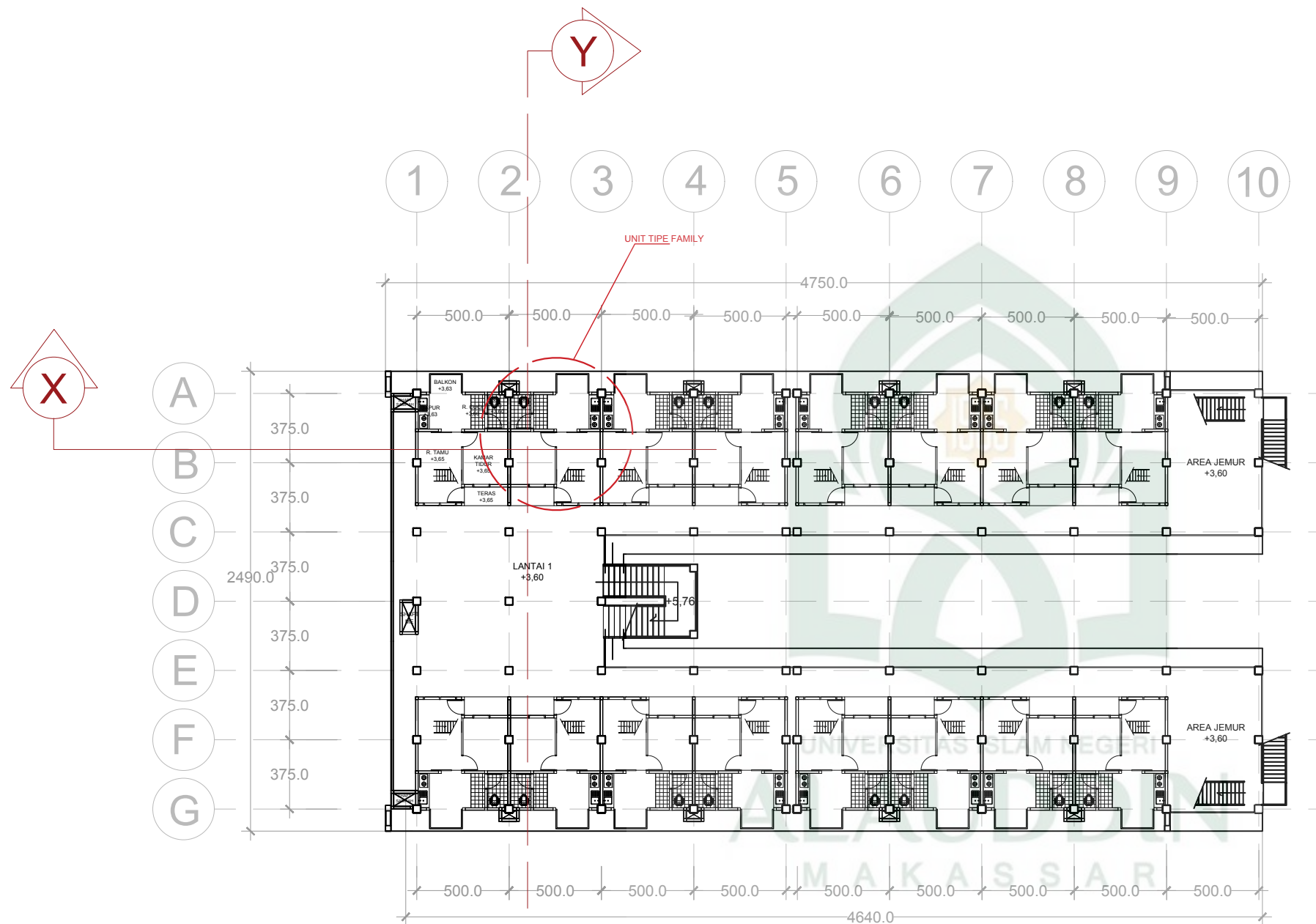
SKALA

NO. GAMBAR

JML. GAMBAR

1 : 300

KETERANGAN



DENAH LANTAI 01
RUMAH SUSUN
SKALA 1 : 300

FAKULTAS SAINS DAN
TEKNOLOGI
UNIVERSITAS ISLAM
NEGERI
ALAUDDIN MAKASSAR

RUMAH SUSUN UNTUK
MASYARAKAT BERPENDAPATAN
RENDAH DENGAN PENDEKATAN
ARSITEKTUR PERILAKU DI
MAKASSAR

DOSEN PEMBIMBING

DR. ENG. RATRIANA, S.T., M.T
Ir. ZULKARNAIN AS, S.T., M.T.

MAHASISWA

AYU LARASATI ANWAR
(60100114065)

DOSEN PENGUJI

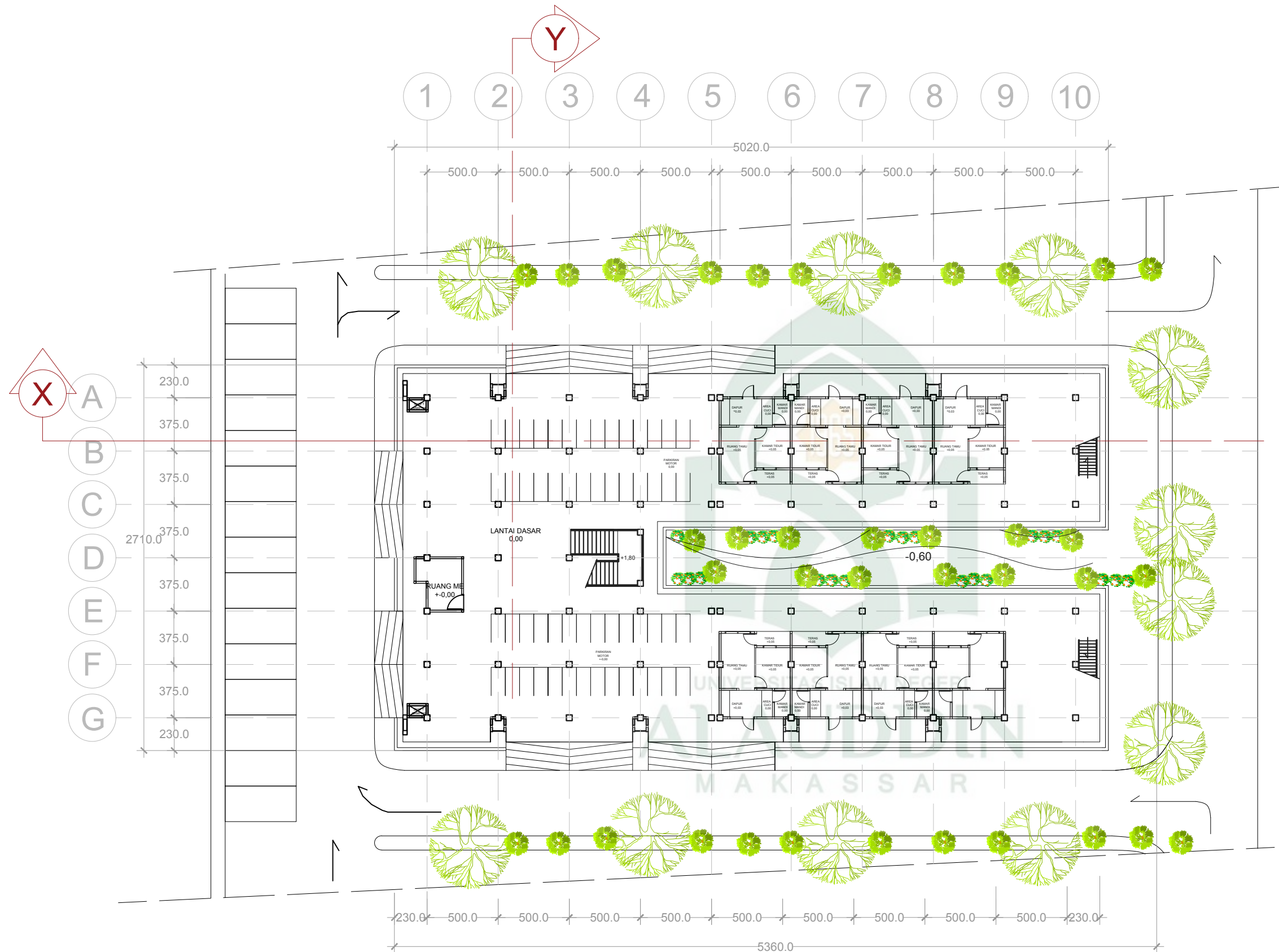
DR. ANSHARI S.Th.I,M.A.
MARWATI S.T., M.T.

GAMBAR

DENAH LANTAI DASAR RUSUN

SKALA	NO. GAMBAR	JML. GAMBAR
1 : 300		

KETERANGAN



DENAH LANTAI DASAR
RUMAH SUSUN
SKALA 1 : 300

FAKULTAS SAINS DAN
TEKNOLOGI
UNIVERSITAS ISLAM
NEGERI
ALAUDDIN MAKASSAR

RUMAH SUSUN UNTUK
MASYARAKAT BERPENDAPATAN
RENDAH DENGAN PENDEKATAN
ARSITEKTUR PERILAKU DI
MAKASSAR

DOSEN PEMBIMBING

DR. ENG. RATRIANA, S.T, M.T
Ir. ZULKARNAIN AS, S.T., M.T.

MAHASISWA

AYU LARASATI ANWAR
(60100114065)

DOSEN PENGUJI

DR. ANSHARI S.Th.I,M.A.
MARWATI S.T., M.T.

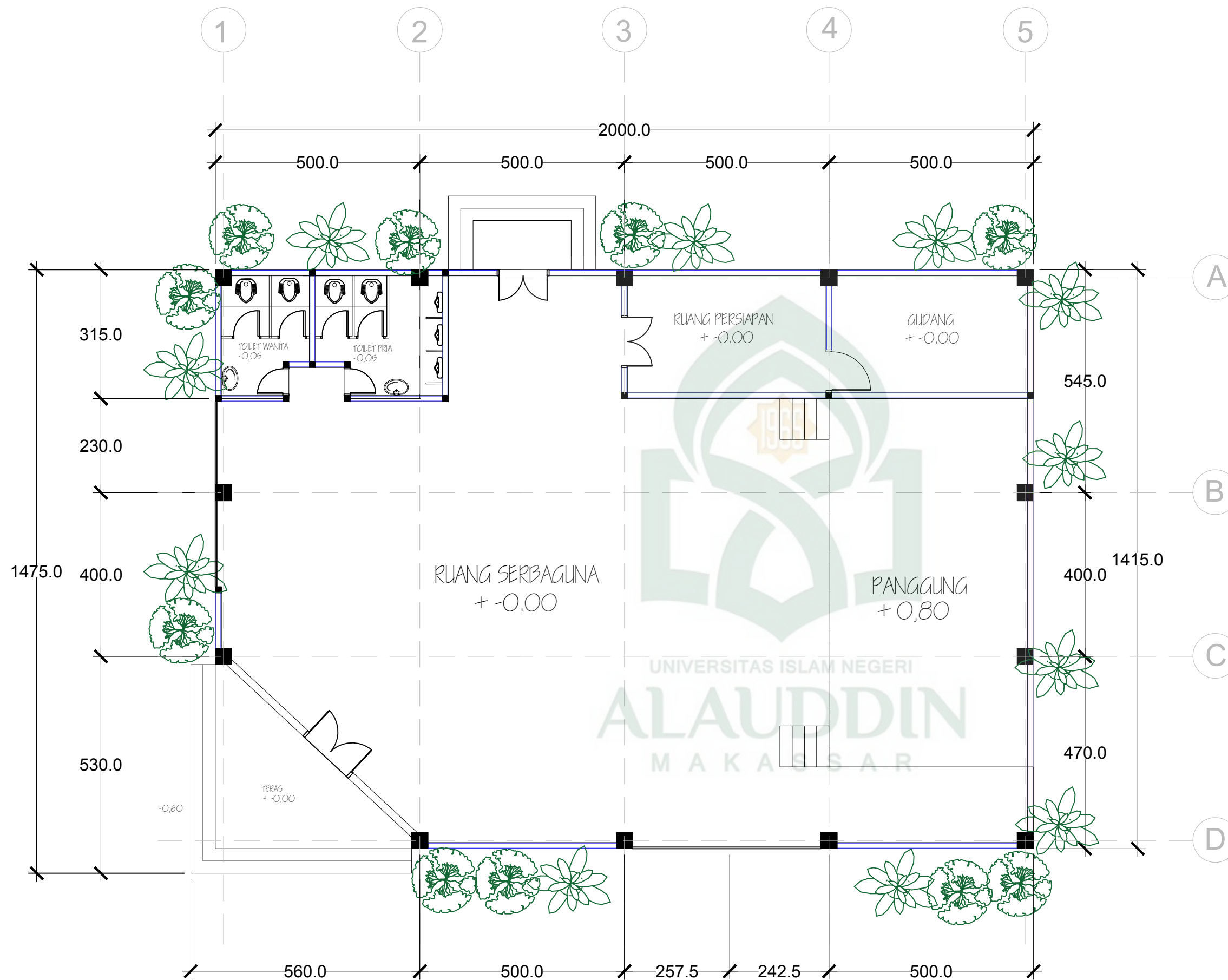
GAMBAR

DENAH GEDUNG SERBAGUNA

SKALA	NO. GAMBAR	JML. GAMBAR
-------	------------	-------------


1 : 100		
---------	--	--

KETERANGAN



DENAH GEDUNG SERBAGUNA

SKALA 1 : 200



TAMPAK DEPAN

SKALA 1 : 200



TAMPAK BELAKANG

SKALA 1 : 200

FAKULTAS SAINS DAN
TEKNOLOGI
UNIVERSITAS ISLAM
NEGERI
ALAUDDIN MAKASSAR

RUMAH SUSUN UNTUK
MASYARAKAT BERPENDAPATAN
RENDAH DENGAN PENDEKATAN
ARSITEKTUR PERILAKU DI
MAKASSAR

DOSEN PEMBIMBING

DR. ENG. RATRIANA, S.T, M.T
Ir. ZULKARNAIN AS, S.T., M.T.

MAHASISWA

AYU LARASATI ANWAR
(60100114065)

DOSEN PENGUJI

DR. ANSHARI S.Th.I,M.A.
MARWATI S.T., M.T.

GAMBAR

TAMPAK DEPAN DAN BELAKANG
GEDUNG SERBAGUNA

SKALA	NO. GAMBAR	JML. GAMBAR
1 : 100		

KETERANGAN

FAKULTAS SAINS DAN
TEKNOLOGI
UNIVERSITAS ISLAM
NEGERI
ALAUDDIN MAKASSAR

RUMAH SUSUN UNTUK
MASYARAKAT BERPENDAPATAN
RENDAH DENGAN PENDEKATAN
ARSITEKTUR PERILAKU DI
MAKASSAR

DOSEN PEMBIMBING

DR. ENG. RATRIANA, S.T, M.T
Ir. ZULKARNAIN AS, S.T., M.T.

MAHASISWA

AYU LARASATI ANWAR
(60100114065)

DOSEN PENGUJI

DR. ANSHARI S.Th.I,M.A.
MARWATI S.T., M.T.

GAMBAR

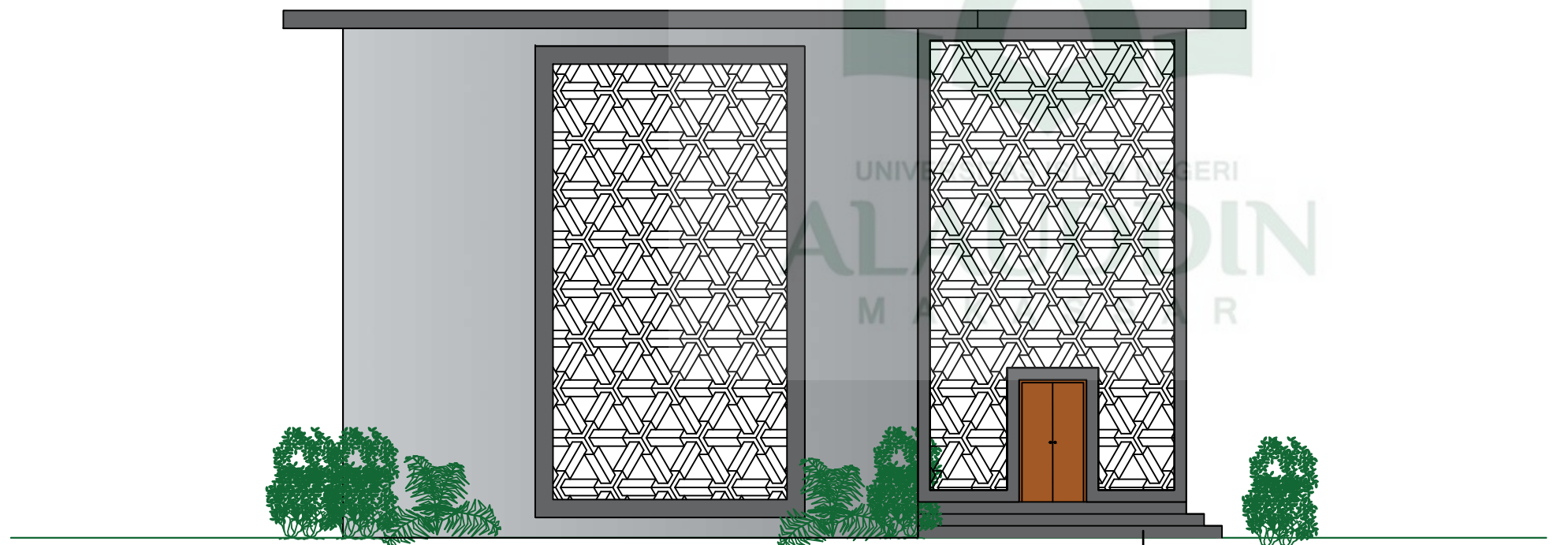
TAMPAK KANAN DAN KIRI
GEDUNG SERBAGUNA

SKALA	NO. GAMBAR	JML. GAMBAR
1 : 100		

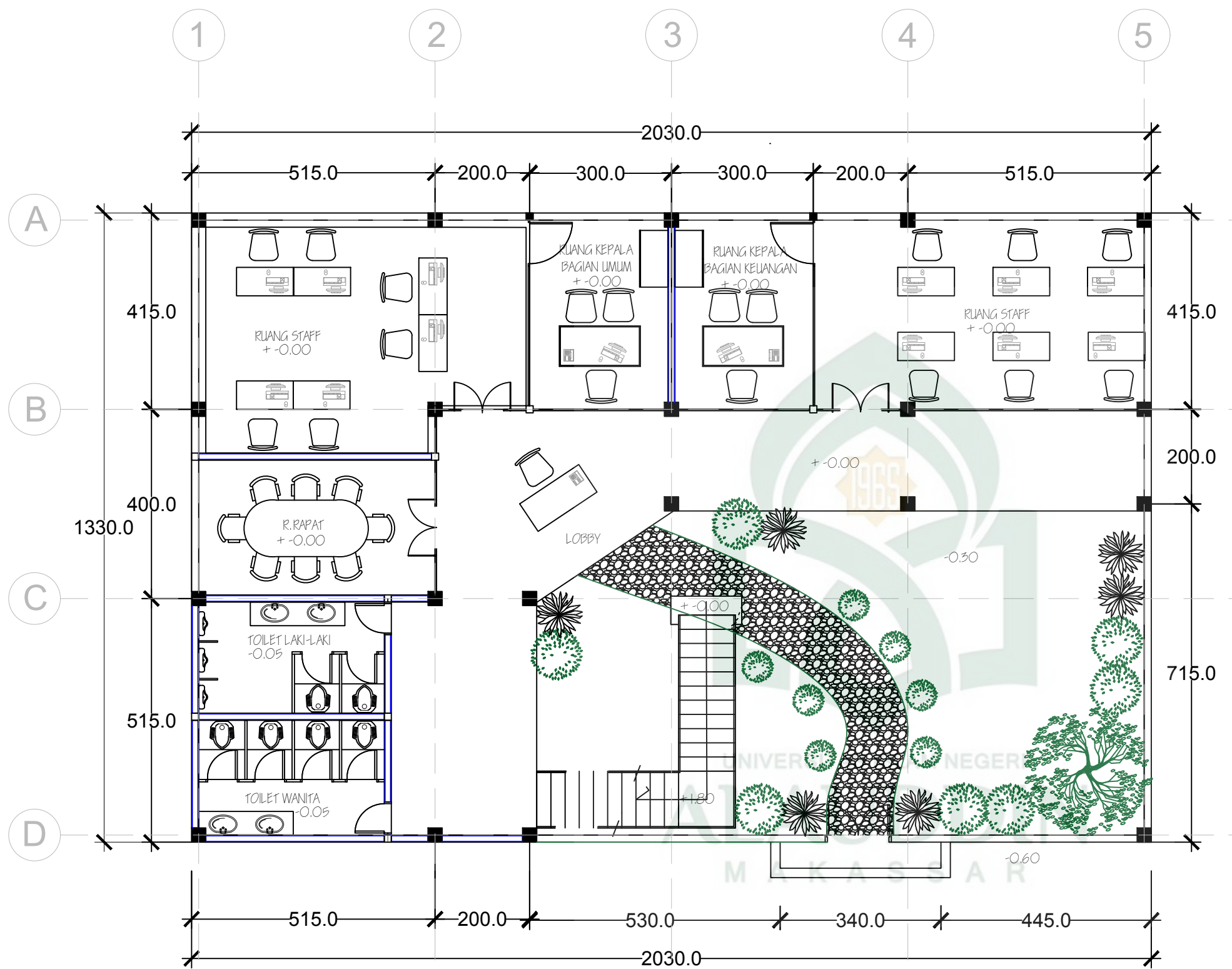
KETERANGAN



TAMPAK KANAN
SKALA 1 : 200



TAMPAK KIRI
SKALA 1 : 200



DENAH LANTAI 01
 SKALA 1 : 300

FAKULTAS SAINS DAN
 TEKNOLOGI
 UNIVERSITAS ISLAM
 NEGERI
 ALAUDDIN MAKASSAR

RUMAH SUSUN UNTUK
 MASYARAKAT BERPENDAPATAN
 RENDAH DENGAN PENDEKATAN
 ARSITEKTUR PERILAKU DI
 MAKASSAR

DOSEN PEMBIMBING

DR. ENG. RATRIANA, S.T, M.T
 Ir. ZULKARNAIN AS, S.T., M.T.

MAHASISWA

AYU LARASATI ANWAR
 (60100114065)

DOSEN PENGUJI

DR. ANSHARI S.Th.I,M.A.
 MARWATI S.T., M.T.

GAMBAR

DENAH KANTOR PENGELOLA
 LANTAI 01

SKALA	NO. GAMBAR	JML. GAMBAR
1 : 100		

KETERANGAN

FAKULTAS SAINS DAN
TEKNOLOGI
UNIVERSITAS ISLAM
NEGERI
ALAUDDIN MAKASSAR

RUMAH SUSUN UNTUK
MASYARAKAT BERPENDAPATAN
RENDAH DENGAN PENDEKATAN
ARSITEKTUR PERILAKU DI
MAKASSAR

DOSEN PEMBIMBING

DR. ENG. RATRIANA, S.T, M.T
Ir. ZULKARNAIN AS, S.T., M.T.

MAHASISWA

AYU LARASATI ANWAR
(60100114065)

DOSEN PENGUJI

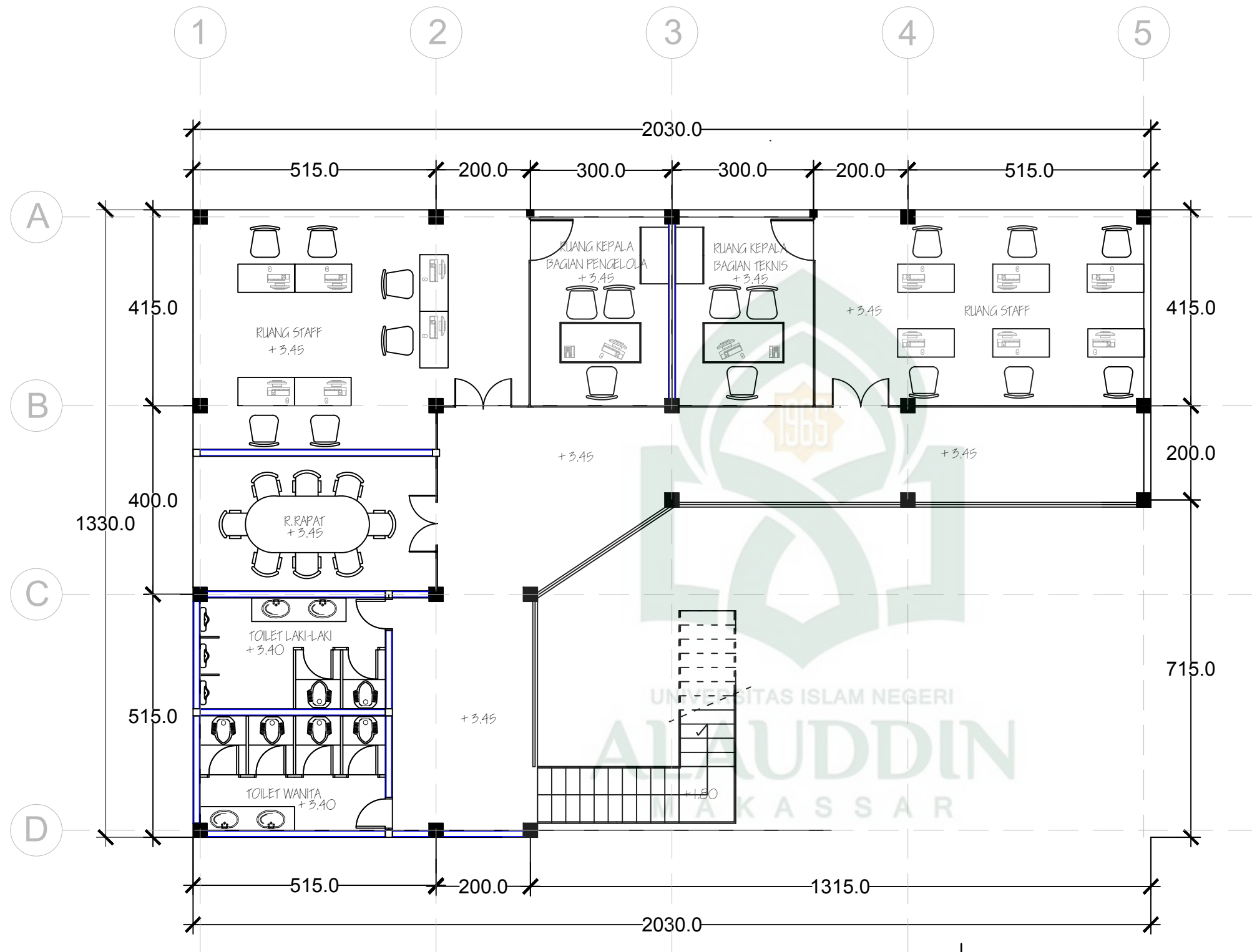
DR. ANSHARI S.Th.I,M.A.
MARWATI S.T., M.T.

GAMBAR

DENAH KANTOR PENGELOLA
LANTAI 02

SKALA	NO. GAMBAR	JML. GAMBAR
1 : 100		

KETERANGAN



DENAH LANTAI 02

SKALA 1 : 100

FAKULTAS SAINS DAN
TEKNOLOGI
UNIVERSITAS ISLAM
NEGERI
ALAUDDIN MAKASSAR

RUMAH SUSUN UNTUK
MASYARAKAT BERPENDAPATAN
RENDAH DENGAN PENDEKATAN
ARSITEKTUR PERILAKU DI
MAKASSAR

DOSEN PEMBIMBING

DR. ENG. RATRIANA, S.T, M.T
Ir. ZULKARNAIN AS, S.T., M.T.

MAHASISWA

AYU LARASATI ANWAR
(60100114065)

DOSEN PENGUJI


DR. ANSHARI S.Th.I,M.A.
MARWATI S.T., M.T.

GAMBAR

TAMPAK DEPAN
DAN BELAKANG

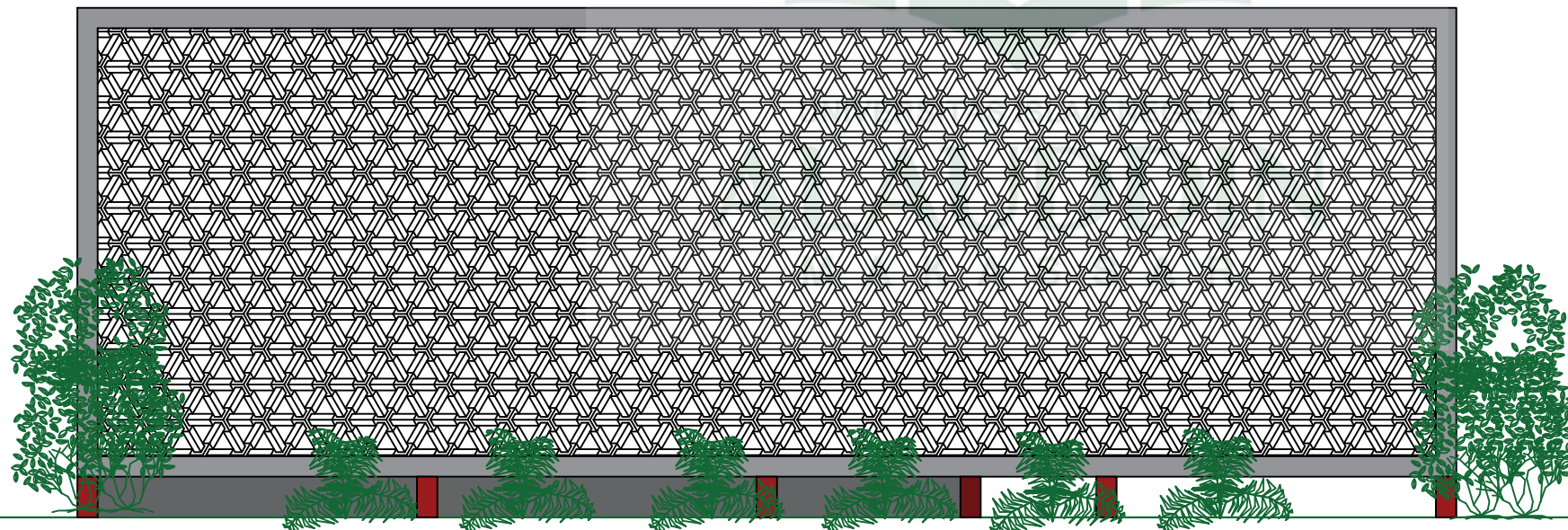
SKALA	NO. GAMBAR	JML. GAMBAR
1 : 100		

KETERANGAN



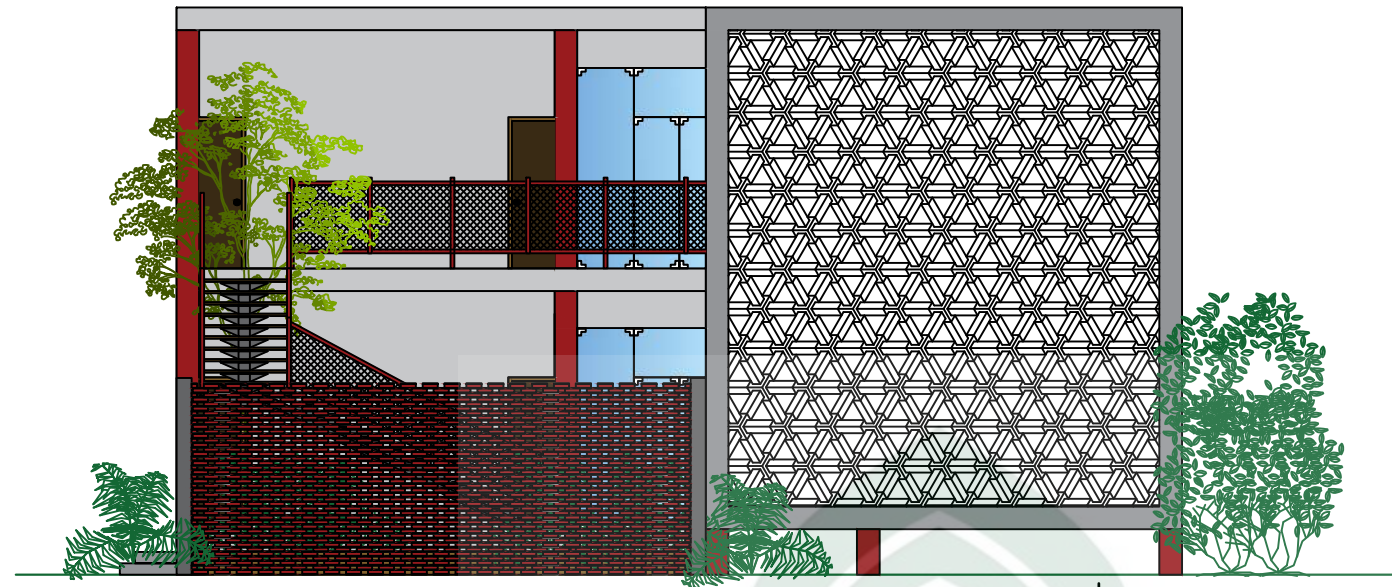
TAMPAK DEPAN

SKALA 1 : 100



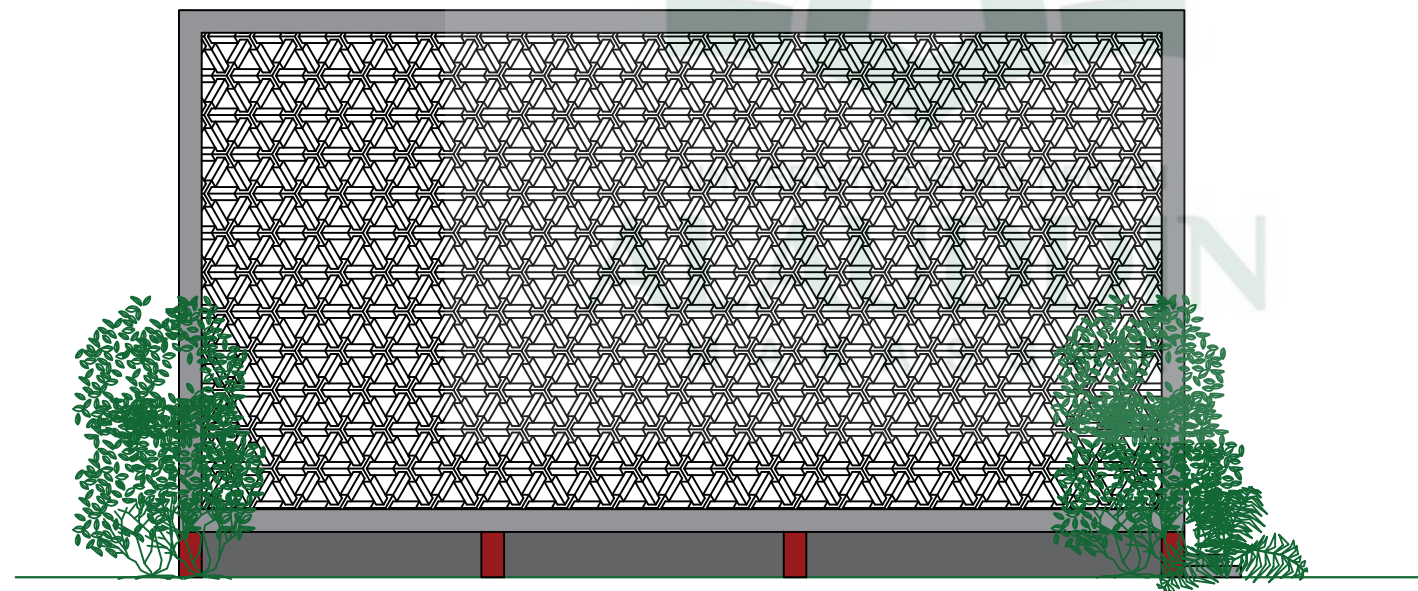
TAMPAK BELAKANG

SKALA 1 : 100



TAMPAK SAMPING KANAN

SKALA 1 : 100



TAMPAK SAMPING KIRI

SKALA 1 : 100

FAKULTAS SAINS DAN
TEKNOLOGI
UNIVERSITAS ISLAM
NEGERI
ALAUDDIN MAKASSAR

RUMAH SUSUN UNTUK
MASYARAKAT BERPENDAPATAN
RENDAH DENGAN PENDEKATAN
ARSITEKTUR PERILAKU DI
MAKASSAR

DOSEN PEMBIMBING

DR. ENG. RATRIANA, S.T, M.T
Ir. ZULKARNAIN AS, S.T., M.T.

MAHASISWA

AYU LARASATI ANWAR
(60100114065)

DOSEN PENGUJI

DR. ANSHARI S.Th.I,M.A.
MARWATI S.T., M.T.

GAMBAR

TAMPAK SAMPING KANAN
DAN KIRI

SKALA	NO. GAMBAR	JML. GAMBAR
1 : 100		

KETERANGAN

FAKULTAS SAINS DAN
TEKNOLOGI
UNIVERSITAS ISLAM
NEGERI
ALAUDDIN MAKASSAR

RUMAH SUSUN UNTUK
MASYARAKAT BERPENDAPATAN
RENDAH DENGAN PENDEKATAN
ARSITEKTUR PERILAKU DI
MAKASSAR

DOSEN PEMBIMBING

DR. ENG. RATRIANA, S.T, M.T
Ir. ZULKARNAIN AS, S.T., M.T.

MAHASISWA

AYU LARASATI ANWAR
(60100114065)

DOSEN PENGUJI

DR. ANSHARI S.Th.I,M.A.
MARWATI S.T., M.T.

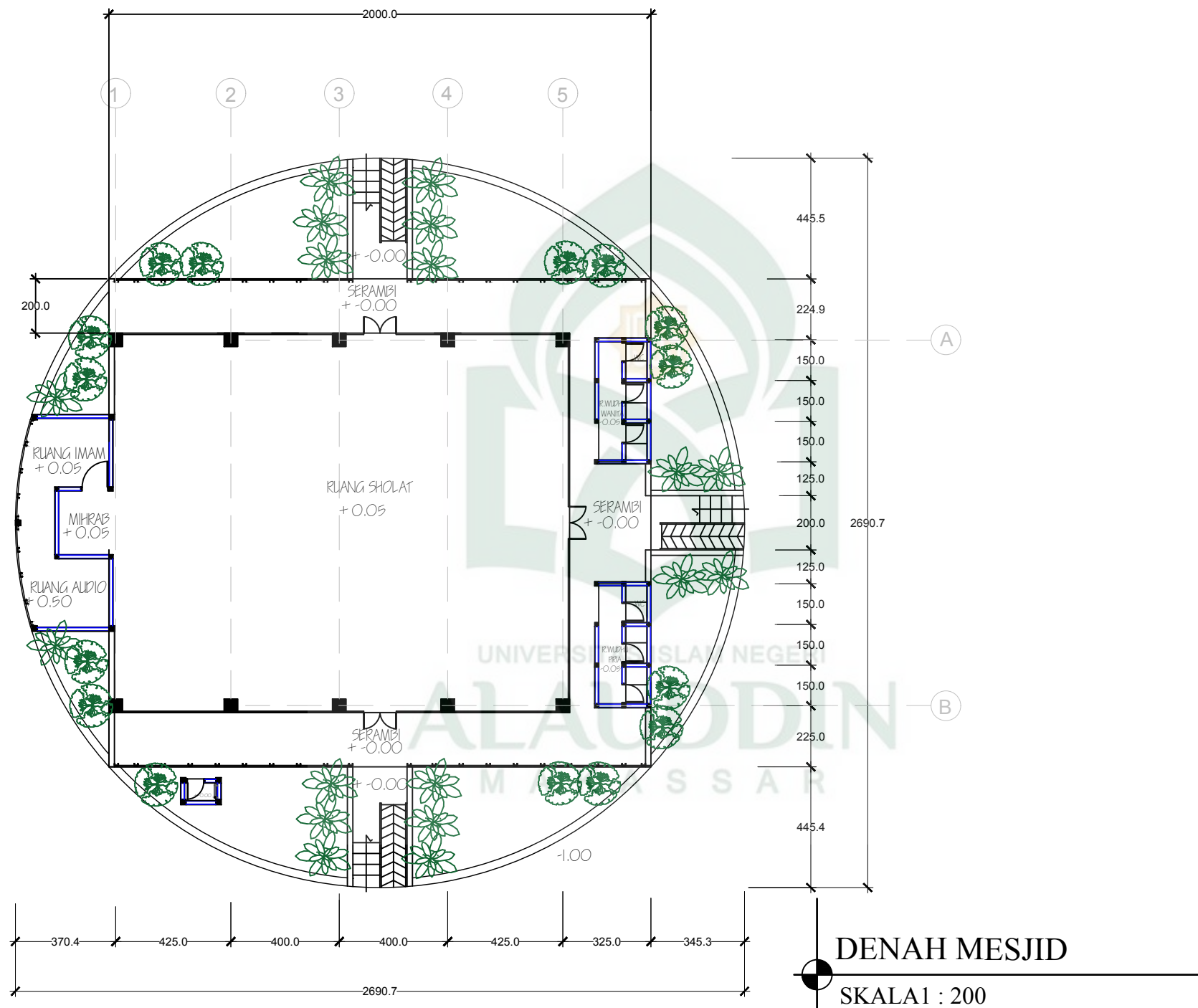
GAMBAR

DENAH MESJID

SKALA	NO. GAMBAR	JML. GAMBAR
-------	------------	-------------

1 : 100		
---------	--	--

KETERANGAN



FAKULTAS SAINS DAN
TEKNOLOGI
UNIVERSITAS ISLAM
NEGERI
ALAUDDIN MAKASSAR

RUMAH SUSUN UNTUK
MASYARAKAT BERPENDAPATAN
RENDAH DENGAN PENDEKATAN
ARSITEKTUR PERILAKU DI
MAKASSAR

DOSEN PEMBIMBING

DR. ENG. RATRIANA, S.T, M.T
Ir. ZULKARNAIN AS, S.T., M.T.

MAHASISWA

AYU LARASATI ANWAR
(60100114065)

DOSEN PENGUJI

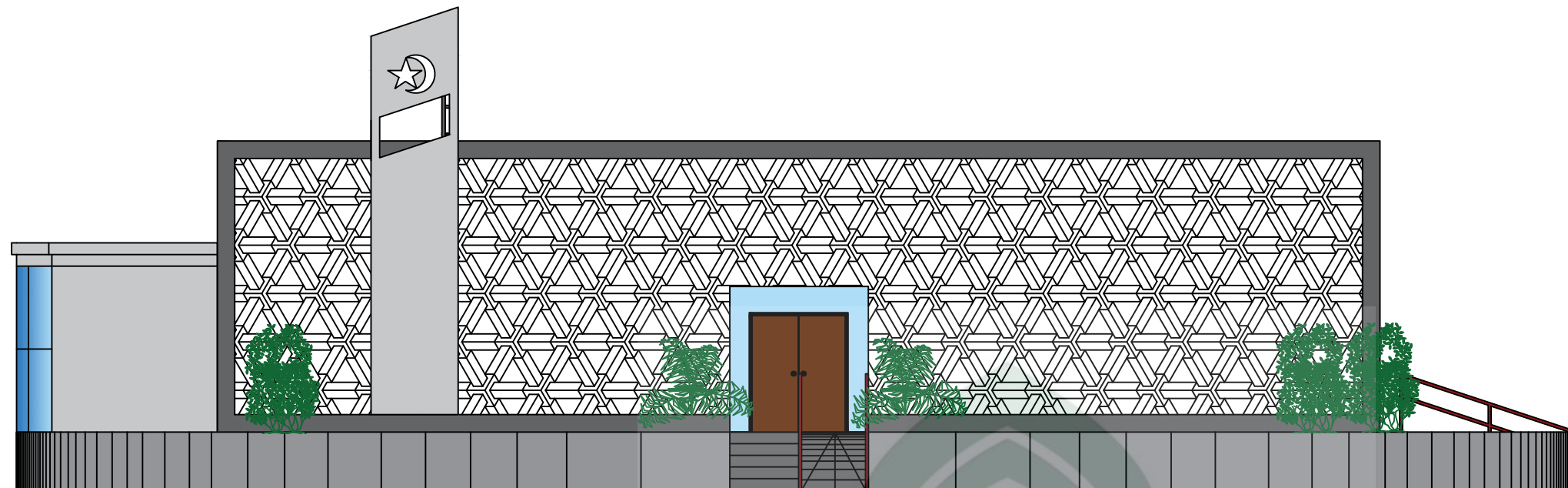
DR. ANSHARI S.Th.I,M.A.
MARWATI S.T., M.T.

GAMBAR

TAMPAK DEPAN DAN BELAKANG
MESJID


SKALA	NO. GAMBAR	JML. GAMBAR
1 : 100		

KETERANGAN



TAMPAK DEPAN

SKALA1 : 200



TAMPAK BELAKANG

SKALA1 : 200

FAKULTAS SAINS DAN
TEKNOLOGI
UNIVERSITAS ISLAM
NEGERI
ALAUDDIN MAKASSAR

RUMAH SUSUN UNTUK
MASYARAKAT BERPENDAPATAN
RENDAH DENGAN PENDEKATAN
ARSITEKTUR PERILAKU DI
MAKASSAR

DOSEN PEMBIMBING

DR. ENG. RATRIANA, S.T, M.T
Ir. ZULKARNAIN AS, S.T., M.T.

MAHASISWA

AYU LARASATI ANWAR
(60100114065)

DOSEN PENGUJI

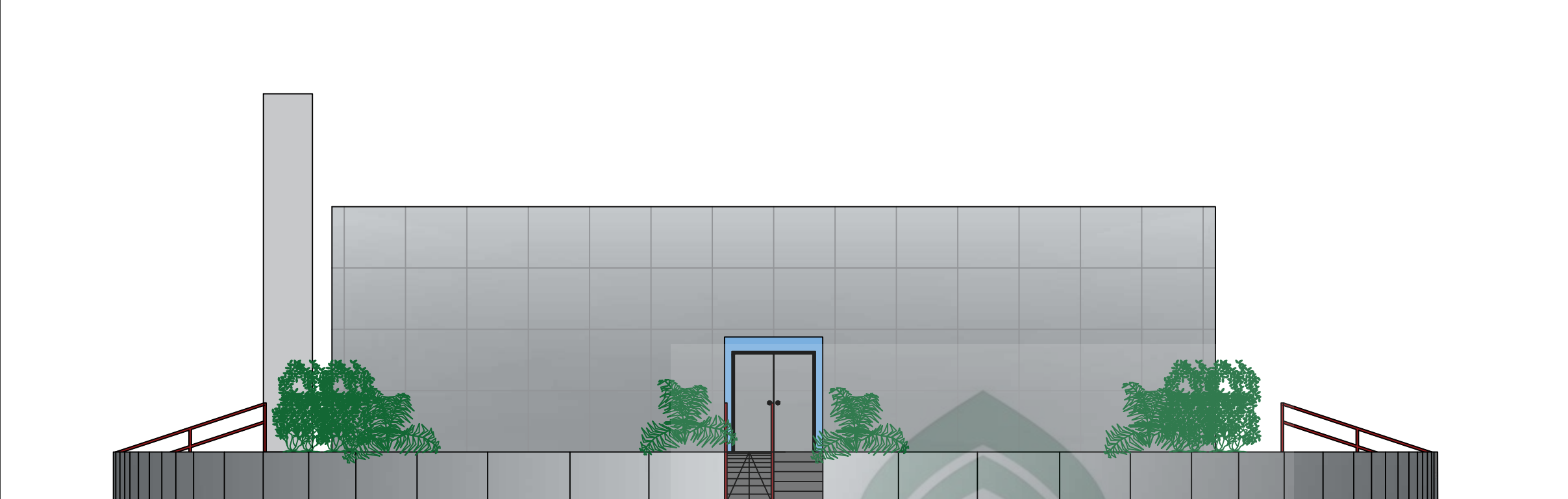
DR. ANSHARI S.Th.I,M.A.
MARWATI S.T., M.T.

GAMBAR

TAMPAK KANAN DAN KIRI
MESJID


SKALA	NO. GAMBAR	JML. GAMBAR
1 : 100		

KETERANGAN



TAMPAK KANAN

SKALA1 : 200



TAMPAK KIRI

SKALA1 : 200

RUMAH SUSUN UNTUK
MASYARAKAT BERPENDAPATAN
RENDAH DENGAN PENDEKATAN
ARSITEKTUR PERILAKU DI
MAKASSAR

DOSEN PEMBIMBING

DR. ENG. RATRIANA, S.T, M.T
ZULKARNAIN AS, S.T., M.T.

MAHASISWA

AYU LARASATI ANWAR
(60100114065)

DOSEN PENGUJI

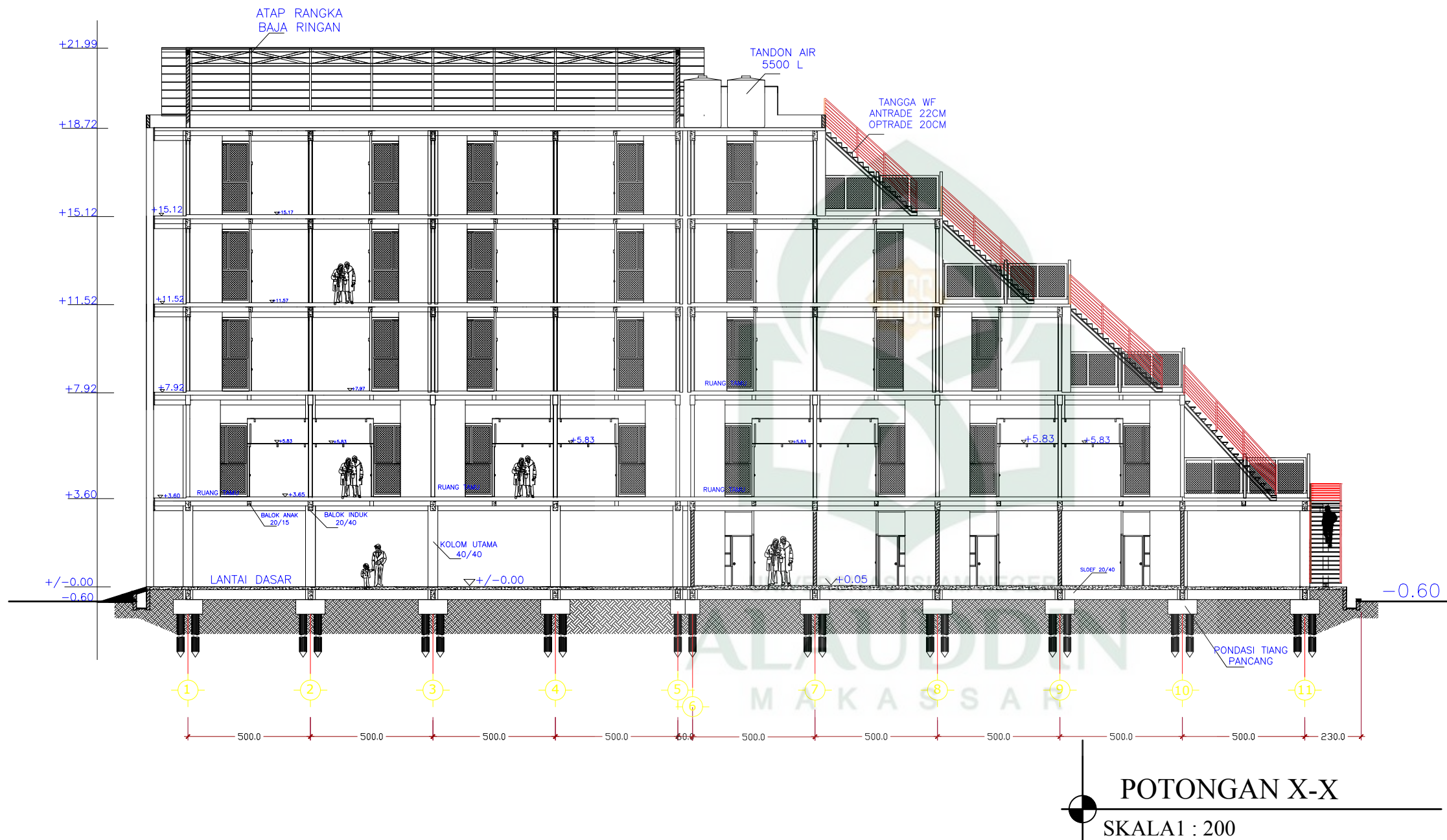
DR. ANSHARI S.Th.I,M.A.
MARWATI S.T., M.T.

GAMBAR

POTONGAN X-X

SKALA	NO. GAMBAR	JML. GAMBAR
1 : 300		

KETERANGAN



FAKULTAS SAINS DAN
TEKNOLOGI
UNIVERSITAS ISLAM
NEGERI
ALAUDDIN MAKASSAR

RUMAH SUSUN UNTUK
MASYARAKAT BERPENDAPATAN
RENDAH DENGAN PENDEKATAN
ARSITEKTUR PERILAKU DI
MAKASSAR

DOSEN PEMBIMBING

DR. ENG. RATRIANA, S.T, M.T
ZULKARNAIN AS, S.T., M.T.

MAHASISWA

AYU LARASATI ANWAR
(60100114065)

DOSEN PENGUJI

DR. ANSHARI S.Th.I,M.A.
MARWATI S.T., M.T.

GAMBAR

POTONGAN Y-Y

SKALA	NO. GAMBAR	JML. GAMBAR
1 : 200		

KETERANGAN



POTONGAN Y-Y
SKALA 1 : 200

Keterangan :

- A : Blok Rumah Susun
- B : Kantor Pengelola
- C : Mesjid
- D : Gedung Serbaguna
- E : Taman
- F : Taman Bermain
- G : Area Olahraga
- H : Jalur Masuk Penghuni Rusun
- I : Jalur Keluar
- J : Jalur Masuk Pengunjung



⊕ SITE PLAN RUMAH SUSUN
Skala 1 : 1800

RUMAH SUSUN UNTUK MASYARAKAT BERPENDAPATAN RENDAH DENGAN PENDEKATAN ARSITEKTUR PERILAKU DI MAKASSAR

DOSEN PEMBIMBING
DR. ENG. RATRIANA, S.T., M.T
ZULKARNAIN AS, S.T., M.T.

MAHASISWA
AYU LARASATI ANWAR
(60100114065)

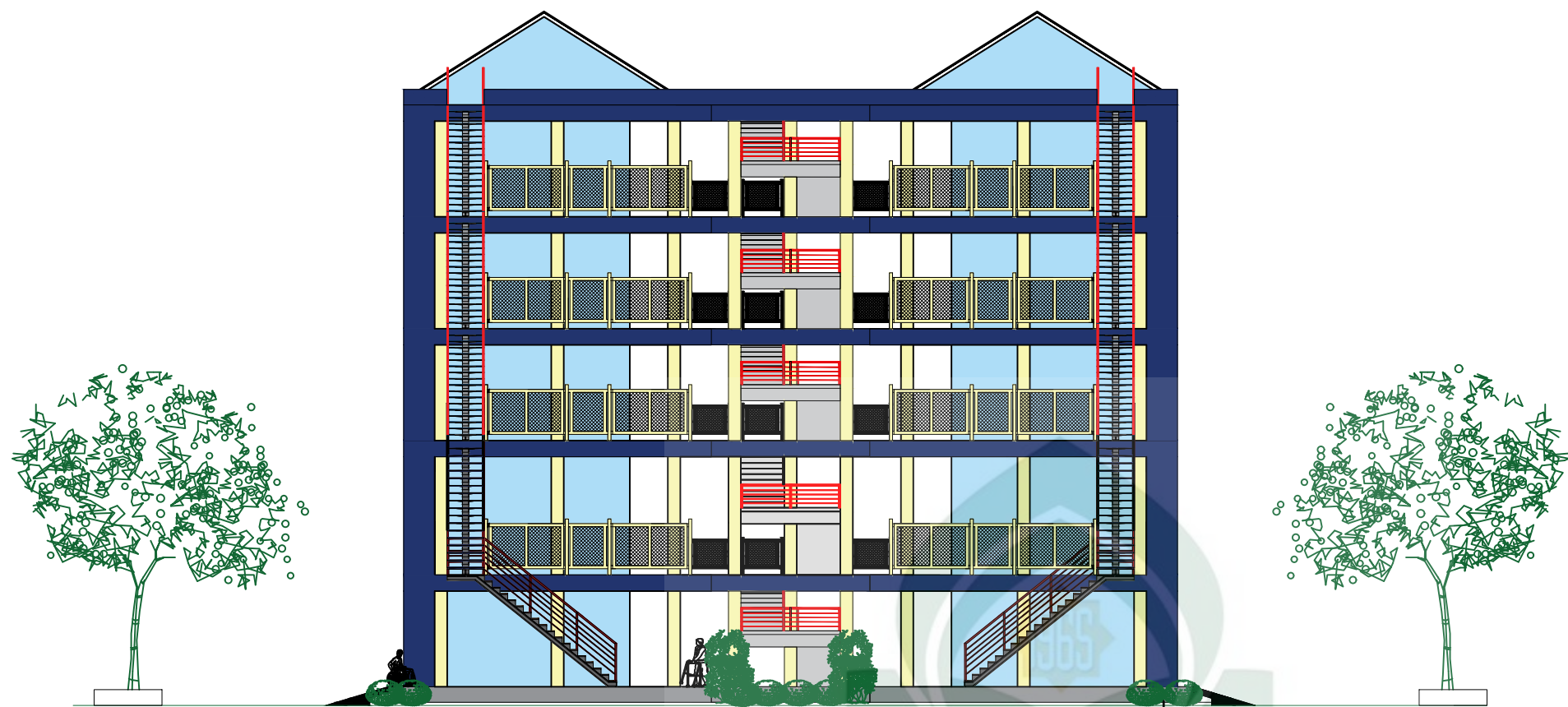
DOSEN PENGUJI
DR. ANSHARI S.Th.I,M.A.
MARWATI S.T., M.T.

GAMBAR
SITE PLAN

SKALA	NO. GAMBAR	JML. GAMBAR
1 : 1800	01	

KETERANGAN

--



TAMPAK DEPAN
SKALA 1 : 200



TAMPAK BELAKANG
SKALA 1 : 200

FAKULTAS SAINS DAN
TEKNOLOGI
UNIVERSITAS ISLAM
NEGERI
ALAUDDIN MAKASSAR

RUMAH SUSUN UNTUK
MASYARAKAT BERPENDAPATAN
RENDAH DENGAN PENDEKATAN
ARSITEKTUR PERILAKU DI
MAKASSAR

DOSEN PEMBIMBING

DR. ENG. RATRIANA, S.T, M.T
ZULKARNAIN AS, S.T., M.T.

MAHASISWA

AYU LARASATI ANWAR
(60100114065)

DOSEN PENGUJI


DR. ANSHARI S.Th.I,M.A.
MARWATI S.T., M.T.

GAMBAR


TAMPAK DEPAN DAN BELAKANG

SKALA	NO. GAMBAR	JML. GAMBAR
1 : 200		

KETERANGAN



TAMPAK KIRI
SKALA 1 : 200



TAMPAK KANAN
SKALA 1 : 200

FAKULTAS SAINS DAN
TEKNOLOGI
UNIVERSITAS ISLAM
NEGERI
ALAUDDIN MAKASSAR

RUMAH SUSUN UNTUK
MASYARAKAT BERPENDAPATAN
RENDAH DENGAN PENDEKATAN
ARSITEKTUR PERILAKU DI
MAKASSAR

DOSEN PEMBIMBING

DR. ENG. RATRIANA, S.T, M.T
Ir. ZULKARNAIN AS, S.T., M.T.

MAHASISWA

AYU LARASATI ANWAR
(60100114065)

DOSEN PENGUJI

DR. ANSHARI S.Th.I,M.A.
MARWATI S.T., M.T.

GAMBAR

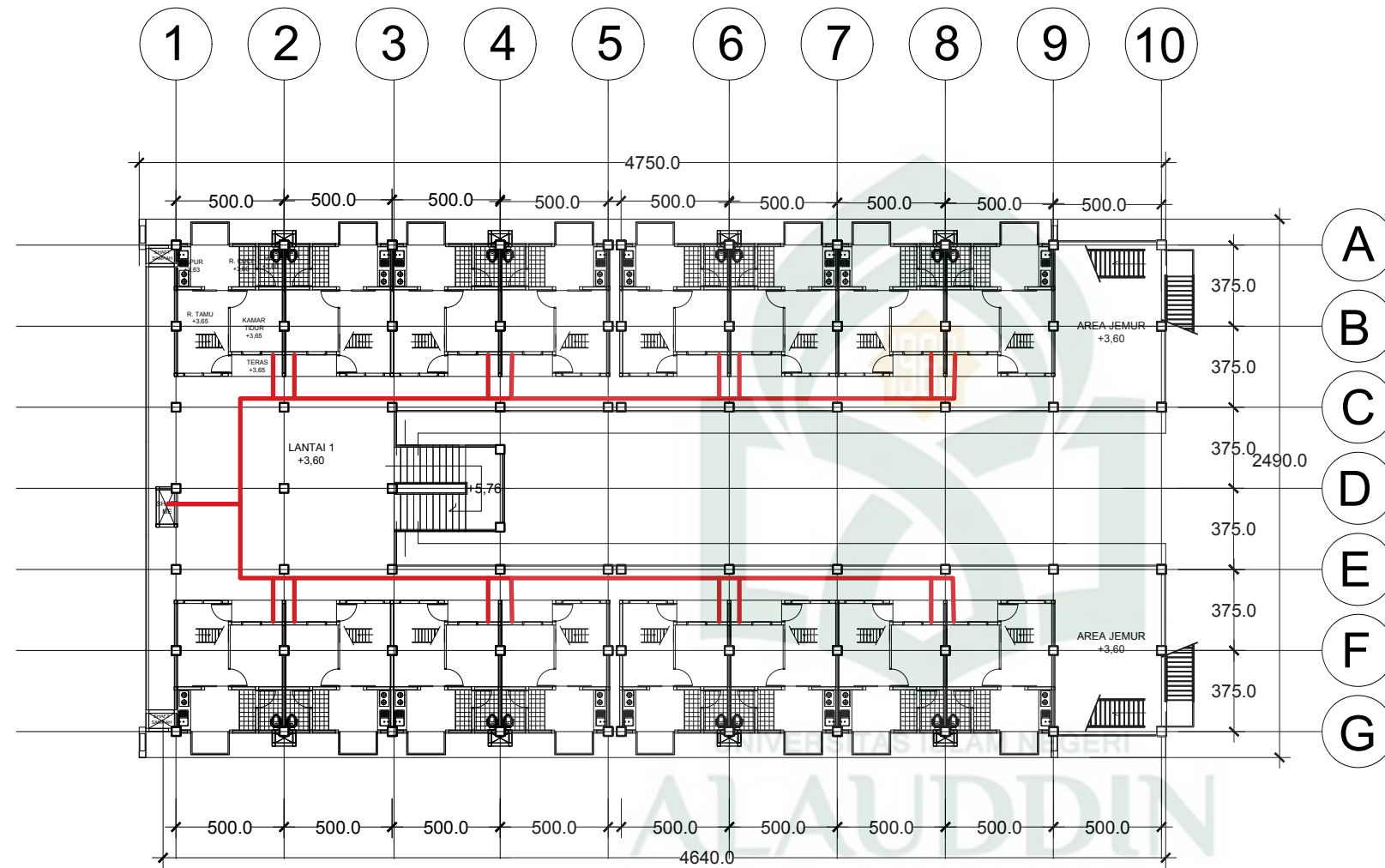
TAMPAK KIRI DAN KANAN

SKALA	NO. GAMBAR	JML. GAMBAR
1 : 200		

KETERANGAN

Keterangan :

- : Shaft Listrik
- : Jalur Listrik



⊕ **SISTEM LISTRIK PADA BANGUNAN**
 Skala 1 : 300

FAKULTAS SAINS DAN
 TEKNOLOGI
 UNIVERSITAS ISLAM
 NEGERI
 ALAUDDIN MAKASSAR

RUMAH SUSUN UNTUK
 MASYARAKAT BERPENDAPATAN
 RENDAH DENGAN PENDEKATAN
 ARSITEKTUR PERILAKU DI
 MAKASSAR

DOSEN PEMBIMBING

DR. ENG. RATRIANA, S.T, M.T
 Ir. ZULKARNAIN AS, S.T., M.T.

MAHASISWA

AYU LARASATI ANWAR
 (60100114065)

DOSEN PENGUJI

DR. ANSHARI S.Ag
 MARWATI S.T., M.T.

GAMBAR

SISTEM LISTRIK PADA BANGUNAN

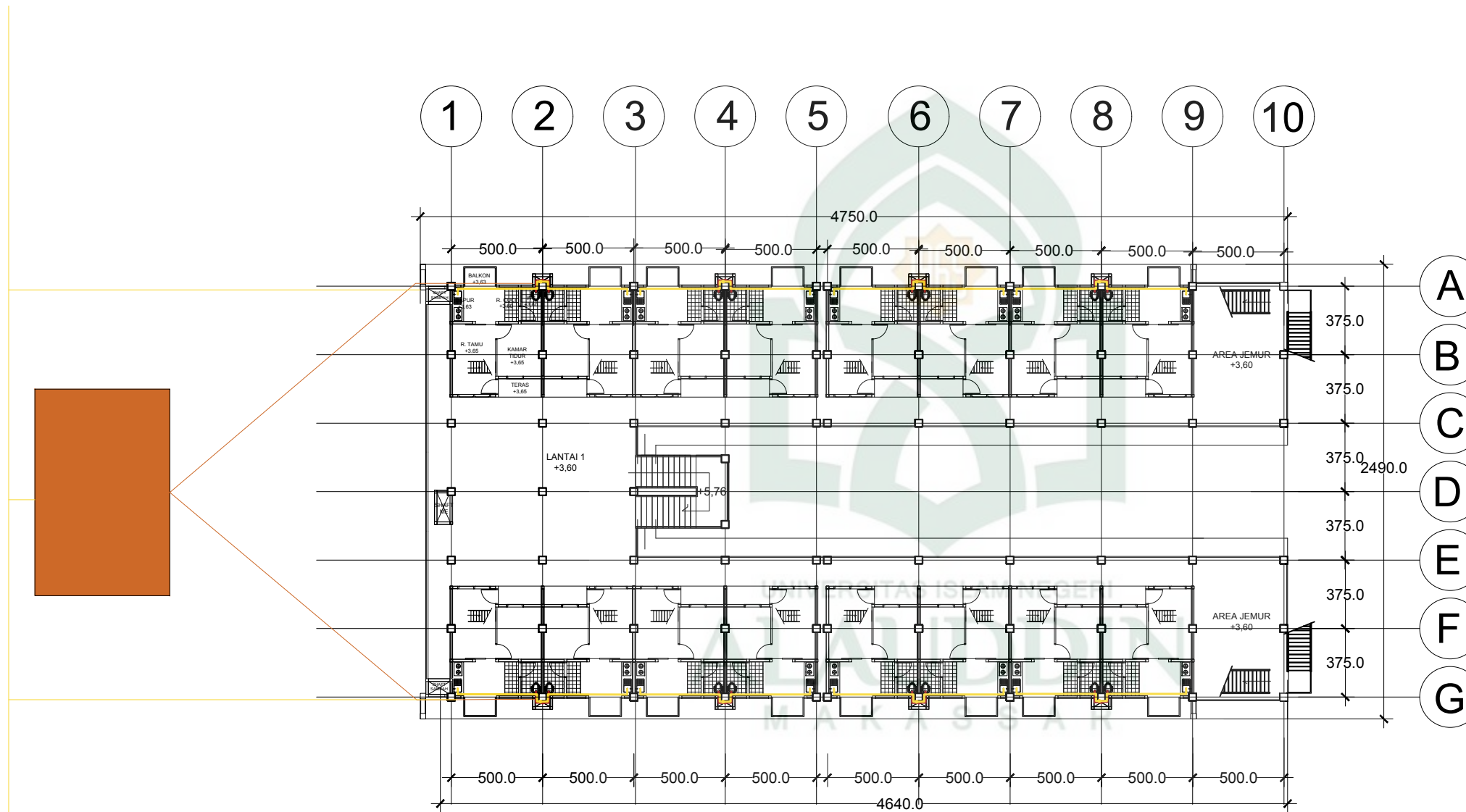
SKALA	NO. GAMBAR	JML. GAMBAR
1 : 300		

KETERANGAN

Keterangan :

- : Shaft
- : Septictank
- : Pipa Air Kotor
- : Pipa Disposol Padat

Menuju Sumur Resapan



UTILITAS AIR KOTOR DAN DISPOSAL PADAT
Skala 1 : 300

FAKULTAS SAINS DAN
TEKNOLOGI
UNIVERSITAS ISLAM
NEGERI
ALAUDDIN MAKASSAR

RUMAH SUSUN UNTUK
MASYARAKAT BERPENDAPATAN
RENDAH DENGAN PENDEKATAN
ARSITEKTUR PERILAKU DI
MAKASSAR

DOSEN PEMBIMBING

DR. ENG. RATRIANA, S.T, M.T
Ir. ZULKARNAIN AS, S.T., M.T.

MAHASISWA

AYU LARASATI ANWAR
(60100114065)

DOSEN PENGUJI

DR. ANSHARI S.Ag
MARWATI S.T., M.T.

GAMBAR

UTILITAS AIR BERSIH BANGUNAN

SKALA	NO. GAMBAR	JML. GAMBAR
1 : 300		

KETERANGAN

Keterangan :

- : Sumur Resapan
- : Septictank
- : Pipa Air Kotor
- : Pipa Disposal Padat
- : Ground Tank
- : Pipa Air Bersih
- : Jalur Listrik
- : Power House



FAKULTAS SAINS DAN
TEKNOLOGI
UNIVERSITAS ISLAM
NEGERI
ALAUDDIN MAKASSAR

RUMAH SUSUN UNTUK
MASYARAKAT BERPENDAPATAN
RENDAH DENGAN PENDEKATAN
ARSITEKTUR PERILAKU DI
MAKASSAR

DOSEN PEMBIMBING

DR. ENG. RATRANA, S.T., M.T.
ZULKARNAIN AS, S.T., M.T.

MAHASISWA

AYU LARASATI ANWAR
(60100114065)

DOSEN PENGUJI

DR. ANSHARI S.Ag
MARWATI S.T., M.T.

GAMBAR

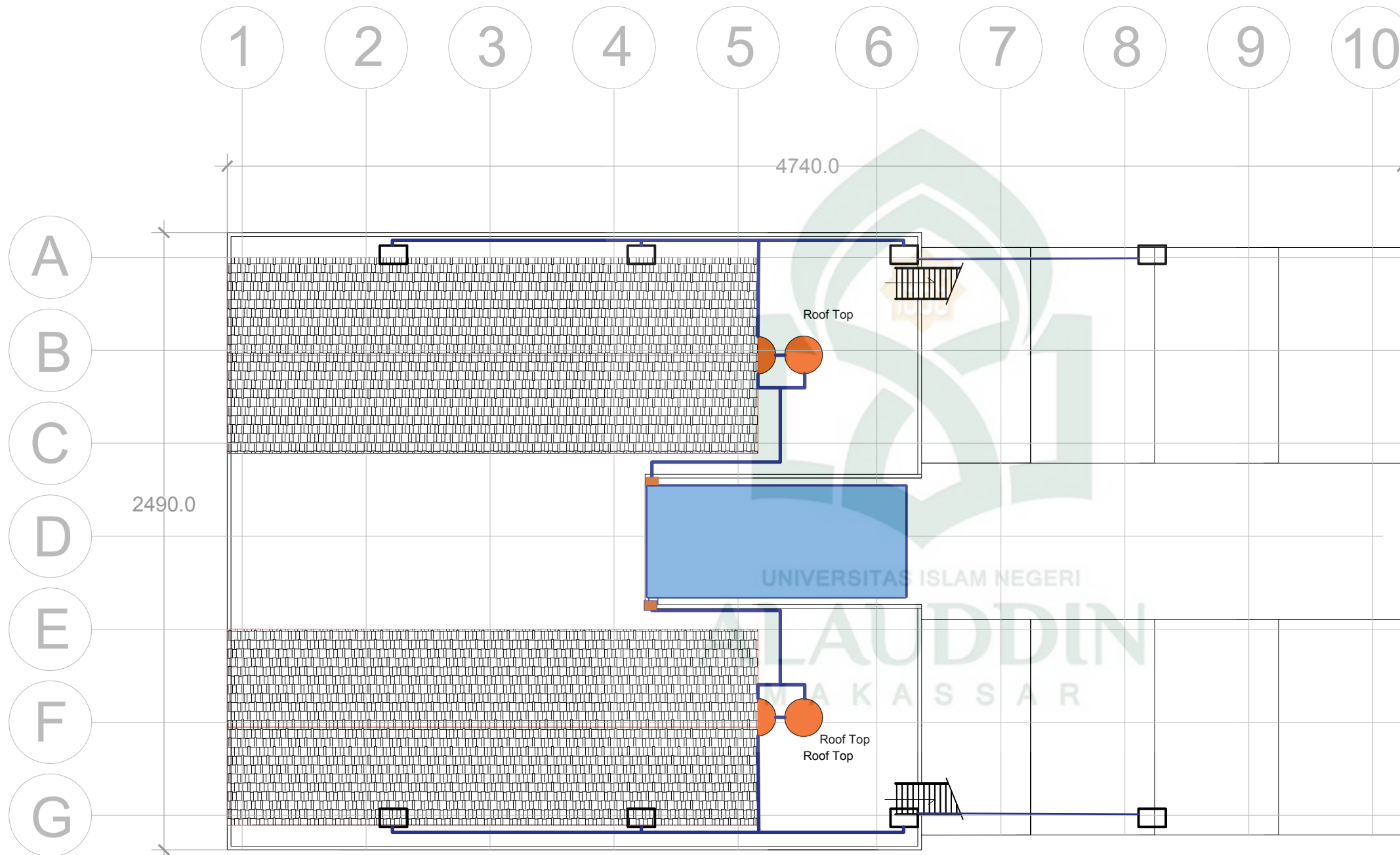
UTILITAS SITE

SKALA	NO. GAMBAR	JML. GAMBAR
1 : 1800		

KETERANGAN

Keterangan :

- : Shaft
- : Tangki Air Bawah
- : Pipa Air Bersih
- : Pompa Air
- : Tangki Air Atas



⊕ UTILITAS AIR BERSIH DALAM BANGUNAN
Skala 1 : 300

FAKULTAS SAINS DAN
TEKNOLOGI
UNIVERSITAS ISLAM
NEGERI
ALAUDDIN MAKASSAR

RUMAH SUSUN UNTUK
MASYARAKAT BERPENDAPATAN
RENDAH DENGAN PENDEKATAN
ARSITEKTUR PERILAKU DI
MAKASSAR

DOSEN PEMBIMBING

DR. ENG. RATRIANA, S.T, M.T
Ir. ZULKARNAIN AS, S.T., M.T.

MAHASISWA

AYU LARASATI ANWAR
(60100114065)

DOSEN PENGUJI

DR. ANSHARI S.Ag
MARWATI S.T., M.T.

GAMBAR

UTILITAS AIR BERSIH BANGUNAN

SKALA	NO. GAMBAR	JML. GAMBAR
1 : 300		

KETERANGAN

RIWAYAT HIDUP



AYU LARASATI ANWAR, dilahirkan di Kota Ujung Pandang yang sekarang disebut sebagai Kota Makassar di Profensi Sulawesi Selatan, Rabu 5 Juni 1996. Anak Pertama dari 3 bersaudara yakni M.Siddiq Alkarni dan Siti Farah Diba oleh Anwar Haris dan A. Sapinah Anwar yang sekarang bertempat tinggal di Kota Makassar Profensi Sulawesi Selatan.

Adapun perjalanan pendidikan yang telah diselesaikan penulis yaitu Taman Kanak-Kanak di TK Darmawanita Makassar pada tahun 2001 di Kota Makassar, setelah itu dilanjutkan ke tingkat Sekolah Dasar di SD Unggulan Toddopuli Makassar yang berada di jalan Toddopuli Raya di Kota Makassar pada tahun 2002 hingga 2008, setelah itu dilanjutkan ke tingkat Sekolah Menengah Pertama di SMP Negeri 33 Makassar pada tahun 2008 hingga 2011, setelah itu dilanjutkan ke tingkat Sekolah Menengah Atas di SMA Negeri 05 Makassar pada tahun 2011 hingga tahun 2014. Kemudian pada tahun 2014 penulis melanjutkan pendidikan di salah satu perguruan tinggi di Universitas Islam Negeri Alauddin Makassar, Fakultas Sains dan teknologi, pada prodi Teknik Arsitektur (S1) pada tahun 2014 hingga 2020.