

**ANALISIS SENSITIVITAS OUTSTANDING UTANG NEGARA
RI ATAS PERUBAHAN NILAI TUKAR (KURS) DOLLAR
AMERIKA (USD) TERHADAP RUPIAH (IDR) DENGAN
MENGUNAKAN MODEL COX INGERSOLL ROSS (CIR)**



SKRIPSI

Diajukan untuk memenuhi persyaratan meraih gelar Sarjana Matematika
Jurusan Matematika Fakultas Sains dan Teknologi
Universitas Islam Negeri Alauddin Makassar

Oleh:

HUTOMO
NIM. 60600115050

**JURUSAN MATEMATIKA
FAKULTAS SAINS DAN TEKNOLOGI
UNIVERSITAS ISLAM NEGERI ALAUDDIN MAKASSAR
2020**

PERNYATAAN KEASLIAN SKRIPSI

Saya yang bertanda tangan di bawah ini:

Nama : Hutomo

NIM : 60600115050

Jurusan : Matematika

Fakultas : Sains dan Teknologi

Judul Skripsi : Analisis Sensitivitas Outstanding Utang Negara RI Atas Perubahan Nilai Tukar (KURS) Dollar Amerika (USD) Terhadap Rupiah (IDR) Dengan Menggunakan Model Cox Ingersoll Ross (CIR)

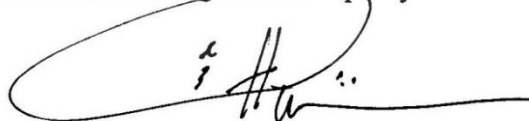
Menyatakan dengan sebenarnya bahwa skripsi yang saya tulis ini benar-benar merupakan hasil karya sendiri, bukan merupakan pengambilan data, tulisan atau pikiran orang lain yang saya akui sebagai hasil tulisan atau pikiran saya sendiri, kecuali dengan mencantumkan sumber cuplikan pada daftar pustaka. Apabila di kemudian hari terbukti atau dapat dibuktikan skripsi ini hasil jiplakan, maka saya bersedia menerima sanksi atas perbuatan tersebut.

UNIVERSITAS ISLAM NEGERI

ALAUDDIN
MAKASSAR

Samata-Gowa, November 2019

Yang membuat pernyataan.



Hutomo

NIM. 60600115050

PENGESAHAN SKRIPSI

Skripsi yang berjudul "Analisis Sensitivitas Outstanding Utang Negara RI Atas Perubahan Nilai Tukar (KURS) Dollar Amerika (USD) Terhadap Rupiah (IDR) dengan Menggunakan Model Cox Ingersoll Ross (CIR)", yang disusun oleh Saudara **Hutomo**, NIM: **60600115050** Mahasiswa Jurusan Matematika pada Fakultas Sains dan Teknologi Universitas Islam Negeri (UIN) Alauddin Makassar, telah diuji dan dipertahankan dalam sidang *mmagasyah* yang diselenggarakan pada hari Jumat tanggal 10 Januari 2020 M, bertepatan dengan 15 Jumadil Awal 1441 H, dinyatakan telah dapat diterima sebagai salah satu syarat untuk memperoleh gelar Sarjana Matematika (S.Mat).

Makassar, 10 Januari 2020 M
15 Jumadil Awal 1441 H

DEWAN PENGUJI

- Ketua : Prof. Dr. Muhammad Halifah Mustami, M.Pd. (.....)
- Sekretaris : Risnawati Ibrnas, S.Si., M.Si. (.....)
- Munaqisy I : Sri Dewi Anugrawati, S.Pd., M.Sc. (.....)
- Munaqisy II : Dr. Muh. Rusydi Rasyid, S.Ag., M.Ed. (.....)
- Pembimbing I : Irwan, S.Si., M.Si. (.....)
- Pembimbing II : Ilham Syata, S.Si., M.Si. (.....)

Diketahui oleh:
Dekan Fakultas Sains dan Teknologi
UIN Alauddin Makassar

Prof. Dr. Muhammad Halifah Mustami, M.Pd.
Nip. 19710412 200003 1 001

MOTTO DAN PERSEMBAHAN

“Beramal Ilmiah Berilmu Amaliyah”

Kupersembahkan karya ini untuk:

Orang tuaku tercinta yang selalu berjuang dan tak henti-hentinya mendo'akan dan menyayangi anak-anaknya dengan sepenuh hati, yang memberiku dukungan dan kekuatan...

Saudara-saudaraku, keluarga besar, sahabat-sahabat, serta orang-orang yang selalu mendo'akan dan menyemangatiku.

Jazakallahu Khairon Katsiron...



KATA PENGANTAR

Assalamu Alaikum wr. wb

Segala puji dan rasa syukur penulis panjatkan atas kebesaran Allah swt atas limpahan rahmat dan hidayah-Nyalah sehingga penulis diberikan kekuatan dan kesempatan menyelesaikan skripsi ini dengan judul “**Analisis Sensitivitas Outstanding Utang Negara RI Atas Perubahan Nilai Tukar (KURS) Dollar Amerika (USD) Terhadap Rupiah (IDR) Dengan Menggunakan Model Cox Ingersoll Ross (CIR)**“. Shalawat serta Salam senantiasa tercurahkan kepada baginda Nabi kita, Muhammad SAW, beserta sahabat dan pengikutnya yang senantiasa istiqamah dijalan-Nya.

Skripsi ini disusun sebagai salah satu syarat yang harus dipenuhi oleh mahasiswa untuk meraih gelar Sarjana S-1 (Sarjana Matematika) pada Fakultas Sains dan Teknologi, Universitas Islam Negeri Alauddin Makassar.

Dalam menyelesaikan Skripsi ini penulis tidak dapat melakukannya sendiri melainkan berkat bantuan dari berbagai pihak. Oleh karena itu dengan segenap ketulusan hati penulis mengucapkan terima kasih yang sedalam-dalamnya kepada:

1. Ayahanda yang tercinta **Munir**, Ibunda tersayang **Rusneni**, kakandaku **Karma** dan **Karmila**, Adindaku **Rafika** dan **Ahmad Nabil** yang telah memberikan do'a dan dorongan moral maupun material serta perhatian dan kasih sayang yang diberikan kepada punulis dalam menyelesaikan skripsi ini.

2. Bapak **Prof. H. Hamdan Juhannis., MA, Phd.** Rektor Universitas Islam Negeri Alauddin Makassar
3. Bapak **Prof. Dr. H. Muhammad Halifah Mustami, M.Pd.** Dekan Fakultas Sains dan Teknologi Universitas Islam Negeri Alauddin Makassar.
4. Ibu **Wahidah Alwi, S.Si., M.Si.** Ketua Jurusan Matematika Fakultas Sains dan Teknologi, Universitas Islam Negeri Alauddin Makassar.
5. Ibu **Risnawati Iknas, S.Si., M.Si.** Sekretaris Jurusan Matematika Fakultas Sains dan Teknologi, Universitas Islam Negeri Alauddin Makassar.
6. Bapak **Irwan, S. Si., M.Si.** Pembimbing I yang telah meluangkan waktunya untuk memberi arahan, bimbingan dan diskusi-diskusi yang dilakukan dengan penulis selama dalam proses menyelesaikan skripsi ini .
7. Bapak **Ilham Syata, S.Si., M.Si.** Pembimbing II yang telah bersedia meluangkan waktu dalam membimbing, memberikan saran dan kritikan untuk kesempurnaan penyusunan skripsi ini.
8. Ibu **Sri Dewi Anugrawati, S.Pd., M.Sc.** Penguji I yang telah bersedia meluangkan waktu untuk menguji, memberikan saran dan kritikan untuk kesempurnaan penyusunan skripsi ini.
9. Bapak **Dr. Muh. Rusydi Rasyid, S.Ag., M.Ag., M.Ed.,** Penguji II yang telah bersedia meluangkan waktu untuk menguji, memberikan saran dan kritikan untuk kesempurnaan penyusunan skripsi ini.
10. Bapak/Ibu pada Staf dan Pengajar Fakultas Sains dan Teknologi, Universitas Islam Negeri Alauddin Makassar, yang telah memberikan doa dorongan moral yang diberikan kepada penulis dalam penyelesaian skripsi ini.

11. **Samriati, S.Si.**, operator Jurusan Matematika yang telah bersedia meluangkan waktu dalam membantu pengurusan berkas kelengkapan ujian.
12. Bapak **Jasmir, S.Pd., M.Si.** Pembimbing Lapangan PKL yang telah membantu memberikan ide penulisan Skripsi ini serta mensupport Data yang dibutuhkan.
13. Teman-teman mahasiswa/mahasiswi "**PR15MA**" Matematika 2015, posko **KKN Reguler 60 Desa Gareccing Sinjai Selatan** yang telah memberikan semangat dan motivasinya.
14. Kepada kakak-kakak dan adik-adik mahasiswa/mahasiswi Matematika 2011, 2012, 2013, 2016, 2017,2018 yang turut serta dalam penyelesaian skripsi ini.
15. Teman-teman yang telah bersedia memberikan bantuan berupa Laptop kepada penulis yang tanpanya Skripsi ini tidak akan bisa terselesaikan.
16. Semua pihak yang telah membantu dalam penyelesaian skripsi ini.

Semoga amal kebaikan yang telah diberikan mendapat balasan, pahala dan rahmat dari Allah swt. Skripsi ini, tentunya jauh dari kesempurnaan, karena sesungguhnya manusia tak luput dari kesalahan dan khilaf. Maka dari itu, saya selaku penulis sangat mengharapkan saran ataupun kritik para pembaca. Olehnya itu, dengan segala kerendahan hati penulis menyadari bahwa hanya kepada Allah SWT jualah tempat menyerahkan segalanya. Semoga kita semua mendapat curahan rahmat dan ridho dari-Nya.Akhir kata, semoga Skripsi ini dapat bermanfaat bagi penulis khususnya dan rekan-rekan Jurusan Matematika serta pembaca pada umumnya.

Amin Ya Rabbal 'Alamin

Wassalamu 'Alaikum wr. wb.

Makassar, November 2019

Penulis



DAFTAR ISI

JUDUL	
MOTTO DAN PERSEMBAHAN	i
KATA PENGANTAR	ii-v
DAFTAR ISI	vi-vii
DAFTAR TABEL	viii
DAFTAR SIMBOL	ix
ABSTRAK	x
BAB I PENDAHULUAN	1-8
A. Latar Belakang	1
B. Rumusan Masalah.....	6
C. Tujuan Penulisan	7
D. Manfaat Penelitian	7
E. Batasan Masalah	7
F. Sistematika Penulisan	8
BAB II TINJAUAN PUSTAKA	9-31
A. <i>Cox Ingersol Ross (CIR)</i>	9
B. Time Series	18
C. Peramalan (<i>Forecasting</i>)	19
D. Pasar Modal	21
E. Obligasi.....	23
F. Sukuk	25
G. Utang Negara.....	29
H. Nilai Tukar (KURS)	31
BAB III METODOLOGI PENELITIAN	32-35
A. Jenis Penelitian	32
B. Jenis dan Sumber Data	32
C. Waktu Penelitian.....	32
D. Variabel Penelitian dan Defenisi Operasional Variabel	32
E. Prosedur Penelitian	33
F. Flowchart Prosedur Penelitian.....	34

BAB IV HASIL PENELITIAN DAN PEMBAHASAN.....	36-45
A. Hasil Penelitian.....	36
B. Pembahasan	44
BAB V PENUTUP	46-47
A. Kesimpulan	46
B. Saran	47
DAFTAR PUSTAKA	xi-xii
LAMPIRAN	



DAFTAR TABEL

Tabel 4.1 Nilai Tukar USD terhadap IDR	32
Tabel 4.2 Outstanding Utang RI pertanggal 30 September 2019 Jenis SBN Dengan Tingkat Bunga Tetap (<i>Fixed Interest Rate</i>)	33
Tabel 4.3 Proyeksi Nilai Kurs 1 Oktober 2019 hingga 31 Maret 2020	35
Tabel 4.4 Proyeksi Outstanding Utang RI Jenis SBN Dengan Tingkat Bunga Tetap (<i>Fixed Interest Rate</i>).....	36
Tabel 4.5 Sensitivitas Outstanding Utang RI Atas Perubahan Kurs	38



DAFTAR SIMBOL

$r(t)$: Data Kurs periode ke-t
β	: Kecepatan proses tingkat bunga untuk kembali menuju α
α	: Rata-rata jangka panjang dari tingkat bunga
θ	: Tingkat Volatilitas
W_t	: Proses Wiener
$E(r(t))$: Ekspektasi dari Kurs
$Var(r(t))$: Variansi dari Kurs
n	: Banyak data
Δt	: Perubahan periode dalam harian

ABSTRAK

Nama : Hutomo
Nim : 60600115050
Judul : Analisis Sensitivitas Outstanding Utang Negara RI Atas Perubahan Nilai Tukar (KURS) Dollar Amerika (USD) Terhadap Rupiah (IDR) Dengan Menggunakan Model *Cox Ingersoll Ross* (CIR)

Penelitian ini membahas tentang menghitung proyeksi Outstanding Utang Negara RI Jenis SBN Dengan Tingkat Bunga Tetap (*Fixed Interest Rate*) berdasarkan perubahan nilai tukar (Kurs) Dollar Amerika (USD) terhadap Rupiah (IDR). Tujuan penelitian ini adalah mengetahui proyeksi Outstanding Utang Negara RI Serta Mengetahui tingkat Sensitivitas Outstanding Utang Negara RI berdasarkan hasil proyeksi Kurs menggunakan Model tingkat suku bunga stokastik *Cox Ingersoll Ross* (CIR). Adapun hasil penelitian menunjukkan bahwa dengan menggunakan model *Cox Ingersoll Ross* (CIR) proyeksi nilai Kurs periode 1 Oktober 2019 hingga 31 Maret 2020 selalu meningkat yang menyebabkan Outstanding utang juga semakin meningkat. Pada tanggal 31 maret 2020 jumlah Utang Negara RI sebesar 3.799.826.258.729.380 dengan Kurs sebesar 14.313,40. Setiap terjadi perubahan Nilai Kurs sebesar 100,00 maka akan mempengaruhi Outstanding Utang sebesar 2.654.758.562.994 Rupiah. Artinya adalah ketika nilai Rupiah (IDR) terapresiasi terhadap Dollar Amerika (USD) sebesar 100 maka Outstanding Utang akan menurun sebesar 2.654.758.562.994 Rupiah. Dan apabila nilai Rupiah (IDR) terdepresiasi terhadap Dollar Amerika (USD) sebesar 100 maka Outstanding Utang akan meningkat sebesar 2.654.758.562.994 Rupiah.

Kata Kunci: Utang Negara, Outstanding Utang, Nilai Tukar (KURS), CIR.

BAB I

PENDAHULUAN

A. Latar Belakang

Tingkat perekonomian yang tinggi merupakan tujuan yang ingin dicapai oleh setiap negara. Setiap Negara tentunya wajib melakukan pembangunan ekonomi agar dapat meningkatkan kesejahteraan serta kemakmuran bangsanya.

Indonesia sebagai negara berkembang memiliki kendala dalam mewujudkan program-program pembangunan untuk kemakmuran nasional. Pemerintah menghadapi masalah keterbatasan modal untuk pembiayaan pembangunan, hal ini dikarenakan adanya kesenjangan penerimaan dan pengeluaran atau adanya defisit anggaran pembangunan. Dalam mengatasi kesenjangan tersebut, pemerintah Indonesia melakukan serangkaian kebijakan salah satunya adalah dengan menerapkan kebijakan utang.

Penelitian sebelumnya Dedi Junaedi menjelaskan bahwa utang luar negeri memberikan dampak positif terhadap pertumbuhan ekonomi. Utang luar negeri memiliki korelasi terhadap kondisi perekonomian nasional, khususnya nilai Produk Domestik Bruto Indonesia dan tingkat kemiskinan. Utang cenderung meningkatkan nilai PDB dan menurunkan angka kemiskinan.¹

Direktorat Jenderal Pengelolaan Pembiayaan Dan Risiko dibawah naungan Kementerian Keuangan memiliki tugas untuk mengelola utang negara sebagaimana tercantum dalam PERATURAN MENTERI KEUANGAN REPUBLIK INDONESIA NOMOR 206/PMK.01/2014 TENTANG

¹Dedi Junaedi, *Hubungan Antara Utang Luar Negeri Dengan Perekonomian dan Kemiskinan: Komparasi Antarezim Pemerintahan* (Bogor: Simposium Nasional Keuangan Negara, 2018), h. 563-584.

ORGANISASI DAN TATA KERJA KEMENTERIAN KEUANGAN BAB XI

Pasal 1305 bahwa untuk merumuskan serta melakukan kebijakan dan standarisasi teknis pada bidang pengelolaan pembiayaan dan risiko merupakan tugas Direktorat Jenderal Pengelolaan Pembiayaan dan Risiko

Berdasarkan sumbernya utang negara terbagi dua yaitu pembiayaan dan pinjaman. Dalam melakukan utang ada banyak risiko yang mungkin terjadi salah satunya adalah risiko pasar dimana nilai tukar rupiah terhadap dollar amerika selalu berubah. Risiko ini bersifat sistematis yaitu tidak dapat dihilangkan karena diluar dari kendali pemerintah. Untuk itu dalam melakukan utang, pemerintah perlu melakukan strategi guna mengantisipasi adanya risiko pasar tersebut.

Utang merupakan sesuatu yang wajib dibayar sebagaimana yang terdapat dalam QS. Al-baqarah/2:282 adalah:

يَا أَيُّهَا الَّذِينَ ءَامَنُوا إِذَا تَدَايَنْتُمْ بِدَيْنٍ إِلَىٰ أَجَلٍ مُّسَمًّى فَاكْتُبُوهُ وَلْيَكْتُب بَيْنَكُمْ كَاتِبٌ بِالْعَدْلِ وَلَا يَأْبَ كَاتِبٌ أَنْ يَكْتُبَ كَمَا عَلَّمَهُ اللَّهُ فَلْيَكْتُبْ وَلْيُمْلِلِ الَّذِي عَلَيْهِ الْحَقُّ وَلْيَتَّقِ اللَّهَ رَبَّهُ وَلَا يَبْخَسْ مِنْهُ شَيْءًا فَإِنْ كَانَ الَّذِي عَلَيْهِ الْحَقُّ سَفِيهًا أَوْ ضَعِيفًا أَوْ لَا يَسْتَطِيعُ أَنْ يُمِلَّ هُوَ فَلْيُمْلِلْ وَلِيُّهُ بِالْعَدْلِ وَأَسْتَشْهِدُوا شَهِيدَيْنِ مِنْ رِجَالِكُمْ فَإِنْ لَمْ يَكُونَا رَجُلَيْنِ فَرَجُلٌ وَامْرَأَتَانِ مِمَّن تَرْضَوْنَ مِنَ الشُّهَدَاءِ أَنْ تَضِلَّ إِحْدَاهُمَا فَتُذَكَّرَ إِحْدَاهُمَا الْأُخْرَىٰ وَلَا يَأْبَ الشُّهَدَاءُ إِذَا مَا دُعُوا وَلَا تَسْ ءَمُوا أَنْ تَكْتُبُوهُ صَغِيرًا أَوْ كَبِيرًا إِلَىٰ أَجَلِهِ ؕ ذَٰلِكُمْ أَقْسَطُ عِنْدَ اللَّهِ وَأَقْوَمُ لِلشَّهَادَةِ وَأَدْنَىٰ أَلَّا تَرْتَابُوا إِلَّا أَنْ تَكُونَ تِجَارَةً حَاضِرَةً تُدِيرُونَهَا بَيْنَكُمْ فَلَيْسَ عَلَيْكُمْ جُنَاحٌ أَلَّا

تَكْتُبُوهَا وَأَشْهَدُوا إِذَا تَبَايَعْتُمْ وَلَا يُضَارَّ كَاتِبٌ وَلَا شَهِيدٌ وَإِنْ تَفَعَّلُوا فَإِنَّهُ
فُسُوقٌ بِكُمْ وَاتَّقُوا اللَّهَ وَيُعَلِّمُكُمُ اللَّهُ وَاللَّهُ بِكُلِّ شَيْءٍ عَلِيمٌ ۲۸۲

Terjemahnya

Hai orang-orang yang beriman, apabila kamu bermu'amalah tidak secara tunai untuk waktu yang ditentukan, hendaklah kamu menuliskannya. dan hendaklah seorang penulis di antara kamu menuliskannya dengan benar. dan janganlah penulis enggan menuliskannya sebagaimana Allah mengajarkannya, meka hendaklah ia menulis, dan hendaklah orang yang berhutang itu mengimlakkan (apa yang akan ditulis itu), dan hendaklah ia bertakwa kepada Allah Tuhannya, dan janganlah ia mengurangi sedikitpun daripada hutangnya. jika yang berhutang itu orang yang lemah akalnya atau lemah (keadaannya) atau Dia sendiri tidak mampu mengimlakkan, Maka hendaklah walinya mengimlakkan dengan jujur. dan persaksikanlah dengan dua orang saksi dari orang-orang lelaki (di antaramu). jika tak ada dua orang lelaki, Maka (boleh) seorang lelaki dan dua orang perempuan dari saksi-saksi yang kamu ridhai, supaya jika seorang lupa Maka yang seorang mengingatkannya. janganlah saksi-saksi itu enggan (memberi keterangan) apabila mereka dipanggil; dan janganlah kamu jemu menulis hutang itu, baik kecil maupun besar sampai batas waktu membayarnya. yang demikian itu, lebih adil di sisi Allah dan lebih menguatkan persaksian dan lebih dekat kepada tidak (menimbulkan) keraguanmu. (Tulislah mu'amalahmu itu), kecuali jika mu'amalah itu perdagangan tunai yang kamu jalankan di antara kamu, Maka tidak ada dosa bagi kamu, (jika) kamu tidak menulisnya. dan persaksikanlah apabila kamu berjual beli; dan janganlah penulis dan saksi saling sulit menyulitkan. jika kamu lakukan (yang demikian), Maka Sesungguhnya hal itu adalah suatu kefasikan pada dirimu. dan bertakwalah kepada Allah; Allah mengajarmu; dan Allah Maha mengetahui segala sesuatu.²

Ayat 282 ini dimulai dengan seruan Allah swt. kepada kaum yang menyatakan beriman, *Hai orang-orang yang beriman, apabila kamu bermuamalah tidak secara tunai untuk waktu yang ditentukan, hendaklah kamu menuliskannya.*

²Departemen Agama RI, Al-Qur'an dan Terjemahnya (Surabaya: CV. Karya Utama Surabaya, 2005), h.48.

Perintah ayat ini secara tekstual ditujukan kepada orang-orang beriman, tetapi yang dimaksud yaitu mereka yang melakukan transaksi utang-piutang, bahkan secara lebih khusus adalah yang berutang. Ini agar yang memberi piutang merasa lebih tenang dengan penulisan itu. Karena menulisnya adalah perintah atau tuntunan yang sangat dianjurkan, walau kreditor tidak memintanya.

Penggalan ayat-ayat ini menasihati setiap orang yang melakukan transaksi utang-piutang dengan dua nasihat pokok. Pertama, dikandung oleh pernyataan *untuk waktu yang ditentukan*. Ini bukan saja mengisyaratkan bahwa ketika berutang masa pelunasannya harus ditentukan, bukan dengan berkata, “kalau saya ada uang”, atau “kalau si A datang” karena ucapan seperti ini tidak pasti, kedatangan si A pun dapat ditunda atau tertunda. Pada anak kalimat ini juga menegaskan bahwa ketika hendak berutang seharusnya sudah tergambar dalam benak pengutang bagaimana serta dari sumber mana pembayarannya diandalkan. Secara tidak langsung ini menghimbau agar sang muslim untuk berhati-hati dalam berutang. Sedemikian keras tuntutan kehati-hatian sehingga Nabi saw. Tidak mau menshalati mayat yang berutang tanpa ada yang menjamin utangnya (HR. Abu Daud dan an-Nasa’i), bahkan beliau bersabda, “Diampuni bagi syahid semua dosanya kecuali utang” (HR. Muslim dari ‘Amr Ibn al-“Ash).³

Pada ayat diatas menjelaskan tentang kehati-hatian dalam berutang, kaitannya dengan penelitian ini adalah dalam melakukan kebijakan utang pemerintah sangat hati-hati dan kredibel dengan cara melakukan strategi portofolio serta melakukan analisis risiko.

³M. Quraish Shihab, *Tafsir Al-Mishbah* (Jakarta: Lentera Hati, 2002), Vol. 1, h. 603.

Utang Indonesia tidak hanya dalam bentuk rupiah saja tetapi juga dalam bentuk valas (valuta asing). Seperti EUR, JPY, dan USD. Karena dengan adanya perubahan nilai tukar yang fluktuatif (naik turun) sehingga dapat menyebabkan risiko terhadap pemerintah dalam melakukan pelunasan utang diwaktu yang akan datang jika nilai tukar relatif lebih tinggi dibandingkan dengan nilai tukar sekarang, akan tetapi juga dapat menjadi keuntungan apabila nilai tukar diwaktu yang akan datang relatif lebih rendah dibandingkan dengan nilai tukar sekarang.

Untuk itu nilai tukar (kurs) perlu diprediksi untuk mengurangi risiko pemerintah dalam melakukan pelunasan utang atas perubahan kurs. Terdapat beberapa metode yang dapat digunakan untuk memprediksi atau meramalkan nilai kurs antara lain ARIMA, *Moving Average* atau *Exponential*, Metode Dekomposisi, *Vasicek*, dan *Cox Ingersoll Ross (CIR)*.

Untuk pertama kalinya model suku bunga stokastik diperkenalkan oleh Vasicek pada tahun 1977 yang diberi nama model vasicek. Model vasicek memberi gambaran tingkat bunga dapat bernilai negatif, sementara pada kenyataannya tingkat bunga selalu bernilai positif. Kekurangan model vasicek kemudian diperbaiki pada suatu model suku bunga stokastik yang disebut model *Cox Ingersoll Ross (CIR)* yang menjamin peramalan tingkat bunga tidak bernilai negatif.

Cox, Ingersoll dan Ross memperkenalkan model CIR pada tahun 1985. Model ini menjamin nilai tingkat bunga selalu positif. Model CIR memiliki suatu sifat yaitu *mean reversion* yang mengakibatkan pergerakan suku bunga akan menuju suatu level rata-rata suku bunga yang disebut *mean reversion level*.

Penelitian sebelumnya Fanny Syahfitri dkk menggunakan metode CIR pada tingkat bunga Bank Indonesia. Hasil yang didapatkan adalah dengan menggunakan model CIR terlihat bahwa pergerakan tingkat bunga hasil simulasi memiliki pola yang sama dengan pergerakan tingkat bunga yang sebenarnya.⁴

Oleh karena itu fokus perhatian pada penelitian ini akan membahas tentang **“Sensitivitas Outstanding Utang Negara RI Atas Perubahan Nilai Tukar (KURS) Dollar Amerika (USD) Terhadap Rupiah (IDR) Dengan Menggunakan Model *Cox Ingersoll Ross* (CIR)”**.

B. Rumusan Masalah

Adapun rumusan masalah pada penelitian ini adalah sebagai berikut:

1. Bagaimana Outstanding Utang Negara RI jenis SBN dengan tingkat bunga tetap (*Fixed Interest Rate*) periode Oktober 2019 hingga September 2020.
2. Bagaimana tingkat sensitivitas Outstanding Utang Negara RI jenis SBN dengan tingkat bunga tetap (*Fixed Interest Rate*) atas perubahan nilai tukar Dollar Amerika (USD) terhadap Rupiah (IDR).

C. Tujuan Penelitian

Berdasarkan rumusan masalah diatas, tujuan pada penelitian ini adalah sebagai berikut:

1. Untuk mengetahui Outstanding Utang Negara RI jenis SBN dengan tingkat bunga tetap (*Fixed Interest Rate*) periode Oktober 2019 hingga September 2020.

⁴Fanny Syahfitri dkk, *Estimasi Parameter Model Cox Ingersoll Ross Pada Tingkat Bunga Bank Indonesia Menggunakan Metode Maximum Likelihood Estimation* (Pontianak: Bimaster, 2015), Vol. 4, No. 3, h. 211-216.

2. Untuk mengetahui tingkat sensitivitas Outstanding Utang Negara RI jenis SBN dengan tingkat bunga tetap (*Fixed Interest Rate*) atas perubahan nilai tukar Dollar Amerika (USD) terhadap Rupiah (IDR).

D. Manfaat Penelitian

Adapun manfaat dari penelitian ini adalah sebagai berikut:

1. Bagi penulis dapat meningkatkan pengetahuan dan pemahaman tentang penerapan model *Cox Ingersoll Ross* (CIR) dalam meramalkan nilai tukar (KURS) untuk menentukan sensitivitas outstanding utang negara RI.
2. Bagi pembaca dapat memberikan informasi dan menambah pengetahuan serta sebagai rujukan referensi tentang peramalan dengan menggunakan model *Cox Ingersoll Ross* (CIR).
3. Bagi lembaga terkait, sebagai bahan pertimbangan strategi portofolio dan analisis risiko pasar dalam melakukan kebijakan utang.

E. Batasan Masalah

Adapun batasan masalah pada penelitian ini adalah sebagai berikut:

1. Penelitian ini hanya fokus dalam menganalisis sensitivitas Outstanding utang Negara RI jenis SBN dengan tingkat bunga tetap (*Fixed Interest Rate*).
2. Data yang digunakan adalah data harian kurs 2 Januari 2018 hingga 30 September 2019 dan data Outstanding Utang Negara RI pertanggal 30 September 2019.

F. Sistematika Penulisan

Sistematika penulisan adalah sebagai berikut:

BAB I: PENDAHULUAN

Pada bagian ini menguraikan tentang pendahuluan yang berisi tentang latar belakang memilih judul, rumusan masalah, tujuan penelitian, manfaat penelitian, batasan masalah, dan sistematika penulisan.

BAB II: TINJAUAN PUSTAKA

Pada bagian ini menguraikan landasan teori tentang Pasar Modal, Obligasi, Sukuk, Time series, Utang Negara, Nilai Tukar (KURS), Peramalan (*Forecasting*), dan Cox Ingersoll (CIR).

BAB III: METODOLOGI PENELITIAN

Pada bagian ini menguraikan tentang jenis penelitian, waktu dan tempat penelitian, jenis dan sumber data, teknik pengumpulan data, variabel definisi operasional variabel, prosedur penelitian dan kerangka berpikir.

BAB IV:

Pada bagian ini merupakan hasil dan pembahasan yang diperoleh selama penelitian

BAB V:

Pada bagian ini membahas tentang kesimpulan dari hasil penelitian yang telah dilakukan dan berupa saran dalam penyusunan skripsi ini

DAFTAR PUSTAKA

BAB II

TINJAUAN PUSTAKA

A. *Cox Ingersoll Ross (CIR)*

Untuk pertama kalinya model suku bunga stokastik diperkenalkan oleh Vasicek pada tahun 1977 yang diberi nama model vasicek. Model vasicek memberi gambaran tingkat bunga dapat bernilai negatif, sementara pada kenyataannya tingkat bunga selalu bernilai positif. Kekurangan model vasicek kemudian diperbaiki pada suatu model suku bunga stokastik yang disebut model *Cox Ingersoll Ross (CIR)* yang menjamin peramalan tingkat bunga tidak bernilai negatif.

Cox, Ingersoll dan Ross memperkenalkan model CIR pada tahun 1985. Model ini menjamin nilai tingkat bunga selalu positif. Model CIR memiliki suatu sifat yaitu *mean reversion* yang mengakibatkan pergerakan suku bunga akan menuju suatu level rata-rata suku bunga yang disebut *mean reversion level*.

Misalkan $r(t)$ adalah tingkat bunga pada saat t . Pada selang waktu V_t , perubahan $r(t)$ per satuan waktu V_t dapat dinyatakan sebagai $\frac{V_r(t)}{V_t}$ dan untuk $V_t = 0$ perubahan $r(t)$ per satuan waktu dapat dinyatakan dengan $\frac{dr(t)}{dt}$. Model CIR mengasumsikan bahwa persamaan deterministik untuk perubahan tingkat bunga per satuan waktu dapat dinyatakan dalam bentuk Persamaan:

$$\frac{dr(t)}{dt} = \beta(\alpha - r(t)) \quad (2.1)$$

dengan $\beta > 0$, dimana β menunjukkan kecepatan proses tingkat bunga untuk kembali menuju α dan α menyatakan rata-rata jangka panjang dari tingkat bunga (*mean reversion level*).

Namun kenyataannya, tingkat bunga yang akan datang tidak semuanya deterministik, akan tetapi terdapat faktor luar yang menyebabkan terjadinya gejolak (volatilitas) pada tingkat bunga. Sehingga perubahan $r(t)$ terhadap perubahan waktu dapat dinyatakan sebagai berikut:

$$\frac{dr(t)}{dt} = \beta(\alpha - r(t)) + \theta \frac{dW(t)}{dt} \quad (2.2)$$

atau

$$dr(t) = \beta(\alpha - r(t))dt + \theta dW(t) \quad (2.3)$$

dengan β merupakan simpangan baku dari perubahan tingkat bunga per satuan waktu. Pada model CIR, variansi perubahan tingkat bunga per satuan waktu diasumsikan bergantung pada tingkat bunga yaitu $\theta^2 r(t)$, sehingga model CIR dapat dinyatakan sebagai berikut:

$$dr(t) = \beta(\alpha - r(t))dt + \theta\sqrt{r(t)} dW(t). \quad (2.4)$$

Dimana:

β = Kecepatan proses tingkat bunga untuk kembali menuju α

α = Rata-rata jangka panjang dari tingkat bunga

θ = Volatilitas tingkat suku bunga

$W(t)$ = Gerak brown untuk $t > 0$, β , α , θ , dan $r(0)$ adalah konstanta positif.⁵

⁵Fanny Syahfitri dkk, *Estimasi Parameter Cox Ingersoll Ross Pada Tingkat Bunga Bank Indonesia Menggunakan Metode Maximum Likelihood Estimation*, h. 211-212.

Dengan menyelesaikan persamaan diferensial pada Persamaan (2.4) diperoleh solusi dari model tingkat bunga Cox Ingersoll Ross yaitu:

$$\int_0^t dr(t) = \int_0^t \beta(\alpha - r(t))dt + \int_0^t \theta\sqrt{r(t)} dW(t)$$

$$r(t) - r(0) = \beta \int_0^t (\alpha - r(t))dt + \theta \int_0^t \sqrt{r(t)} dW(t)$$

$$r(t) = r(0) + \beta \int_0^t (\alpha - r(t))dt + \theta \int_0^t \sqrt{r(t)} dW(t) \quad (2.5)$$

Persamaan (2.5) merupakan persamaan diferensial stokastik. Sehingga untuk memudahkan perhitungannya digunakan pendekatan numerik. Misal $r(t_k)$ merupakan solusi eksak untuk Persamaan (2.5) pada saat $t = t_k, k = 0, 1, 2, \dots, n$. Untuk menentukan $r(t_k)$ agar memudahkan perhitungan maka digunakan proses diskrit. Sehingga digunakan pendekatan numerik yang menghasilkan suatu r_k yang mendekati $r(t)_k$ atau dituliskan dengan $r_k \approx r(t)_k$ dimana $t = k\Delta t$.⁶

Pendekatan numerik dari Persamaan (2.5) yaitu:

$$d \approx \Delta r = r(t_{k-1}) - r(t_k) \approx r_{k+1} - r_k \quad (2.6)$$

ketika

$$dt \approx \Delta t = t_k - t_{k-1} \quad (2.7)$$

1. Ekspektasi Model *Cox Ingersoll Ross* (CIR)

Model CIR adalah model tingkat bunga yang selalu bernilai positif. apabila pergerakan r_k mendekati nol, maka perkalian $dW(t)$ akan hilang, oleh karena itu mengakibatkan $\alpha \beta$ pada Persamaan (2.5) bernilai positif. Distribusi dari r_k untuk setiap t yang positif bisa ditentukan. Fungsi rata-rata bersyarat

⁶Angki Okta Vianus. *Penerapan Metode Cost Prorate Constant Percent dalam Perhitungan Iuran dan Dana Pensiun dengan Suku Bunga Stokastik Model Cox Ingersoll Ross*. 2017, h.43-44

model CIR bisa dengan mudah didapatkan dengan menentukan nilai ekspektasi bersyarat pada Persamaan (2.5) sehingga dapat ditentukan untuk persamaan tingkat bunga dengan waktu diskrit. Fungsi $f(t, r(t)) = r(t)e^{\beta t}$ diperlukan untuk menentukan ekspektasi model CIR. Karena $r(t)$ merupakan proses stokastik maka fungsi $f(t, r(t))$ yang mengandung $r(t)$ juga merupakan proses stokastik. Perhitungan ekspektasi model CIR sebagai berikut:

Misal : $Y(t) = f(t, r(t)) = r(t)e^{\beta t}$, maka

$$f(t, r(t)) = f_t(t, r(t))dt + f_r(t, r(t)) dr(t) + \frac{1}{2} f_{rr}(t, r(t))dt$$

$$df(t, r(t)) = df_t(t, r(t))dt + df_r(t, r(t)) dr(t) + \frac{1}{2} df_{rr}(t, r(t))dt$$

$$df(r(t)e^{\beta t}) = df_t(t, r(t))dt + df_r(t, r(t)) dr(t) + \frac{1}{2} df_{rr}(t, r(t))dt$$

$$dY(t) = \beta e^{\beta t} r(t)dt + e^{\beta t} dr(t) + \frac{1}{2} \cdot 0$$

$$dY(t) = \beta e^{\beta t} r(t)dt + e^{\beta t} dr(t)$$

$$dY(t) = e^{\beta t} dr(t) + \beta e^{\beta t} r(t)dt \quad (2.8)$$

Karena model CIR mengasumsikan perubahan suku bunga persatuan waktu, yaitu $dr(t)/dt$ dengan mensubstitusikan Persamaan (2.4) kedalam Persamaan (2.8) maka diperoleh :

$$dY(t) = e^{\beta t} \{ \beta(\alpha - r(t))dt + \theta \sqrt{r(t)} dW(t) \} + \beta e^{\beta t} r(t)dt$$

$$dY(t) = \beta\alpha e^{\beta t} dt - \beta e^{\beta t} r(t) dt + e^{\beta t} \theta \sqrt{r(t)} dW(t) + \beta e^{\beta t} r(t) dt$$

$$dY(t) = \beta\alpha e^{\beta t} dt + e^{\beta t} \theta \sqrt{r(t)} dW(t) \quad (2.9)$$

$$\int_0^t dY(t) = \int_0^t \beta\alpha e^{\beta t} dt + \int_0^t e^{\beta t} \theta \sqrt{r(t)} dW(t)$$

$$Y(t) - Y(0) = \int_0^t \beta\alpha e^{\beta t} dt + \int_0^t e^{\beta t} \theta \sqrt{r(t)} dW(t)$$

$$Y(t) = Y(0) + \int_0^t \beta\alpha e^{\beta t} dt + \int_0^t e^{\beta t} \theta \sqrt{r(t)} dW(t)$$

Karena $Y(t) = r(t)e^{\beta t}$ sehingga:

$$r(t)e^{\beta t} = Y(0) + \int_0^t \beta\alpha e^{\beta t} dt + \int_0^t e^{\beta t} \theta \sqrt{r(t)} dW(t)$$

$$r(t)e^{\beta t} = r(0) + [\alpha e^{\beta t}]_0^t + \int_0^t e^{\beta t} \theta \sqrt{r(t)} dW(t)$$

$$r(t)e^{\beta t} = r(0) + \alpha(e^{\beta t} - 1) + \int_0^t e^{\beta t} \theta \sqrt{r(t)} dW(t)$$

Berdasarkan sifat integral Ito yaitu ekspektasi integral Ito adalah 0,

sehingga diperoleh :

$$E(r(t)e^{\beta t}) = r(0) + \alpha(e^{\beta t} - 1) + E\left(\int_0^t e^{\beta t} \theta \sqrt{r(t)} dW(t)\right)$$

$$e^{\beta t} E(r(t)) = r(0) + \alpha(e^{\beta t} - 1) + 0$$

$$E(r(t)) = \frac{r(0) + \alpha(e^{\beta t} - 1)}{e^{\beta t}}$$

$$E(r(t)) = r(0)e^{-\beta t} + \alpha(1 - e^{-\beta t}) \quad (2.10)$$

Dengan menggunakan pendekatan numerik $r_k \approx r(t_k)$ maka didapatkan ekspektasi bersyarat model CIR:

$$E_{\theta}[r_k | r_{k-1} = r] = \alpha(1 - e^{-\beta \Delta t}) + e^{-\beta \Delta t} r_{k-1}$$

$$\hat{r}_k = \gamma_0 + \gamma_1 r_{k-1} + \varepsilon_k \quad (2.11)$$

dimana,

$$\gamma_0 = \alpha(1 - e^{-\beta \Delta t}) \quad (2.12)$$

dan

$$\gamma_1 = e^{-\beta \Delta t} \quad (2.13)$$

Sehingga model CIR untuk waktu diskrit dapat dituliskan sebagai berikut:

$$r_k = \alpha(1 - e^{-\beta \Delta t}) + e^{-\beta \Delta t} r_{k-1} \quad (2.14)$$

2. Variansi Model *Cox Ingersoll Ross* (CIR)

Variansi tingkat bunga model CIR dapat ditentukan dengan menggunakan fungsi $Y(t) = r(t)e^{\beta t}$ yang disubstitusi ke dalam Persamaan (2.10).

$$E(r(t)) = r(0)e^{-\beta t} + \alpha(1 - e^{-\beta t})$$

$$E(r(t)e^{\beta t}) = r(0)e^{-\beta t} e^{\beta t} + \alpha(1 - e^{-\beta t})e^{\beta t}$$

$$E(Y(t)) = r(0)e^{-\beta t} e^{\beta t} + \alpha(1 - e^{-\beta t})e^{\beta t}$$

$$E(Y(t)) = r(0) + \alpha(e^{\beta t} - 1) \quad (2.15)$$

dengan menggunakan integral Ito maka:

$$d(Y^2(t)) = 2Y(t)dY(t) + dY(t)dY(t)$$

$$d(Y^2(t)) = 2\beta\alpha e^{\beta t}Y(t)dt + 2\theta e^{\frac{\beta t}{2}}Y^{\frac{3}{2}}(t)dW(t) + \beta^2 e^{\beta t}Y(t)dt$$

$$d(Y^2(t)) = (2\beta\alpha + \theta^2)e^{\beta t}Y(t)dt + 2\theta e^{\frac{\beta t}{2}}Y^{\frac{3}{2}}(t)dW(t)$$

kedua ruas diintegrasikan akan diperoleh:

$$\int_0^t d(Y^2(t)) = \int_0^t (2\beta\alpha + \theta^2)e^{\beta t}Y(t)dt + 2\theta \int_0^t e^{\frac{\beta t}{2}}Y^{\frac{3}{2}}(t) dW(t)$$

$$(Y^2(t)) - (Y^2(0)) = (2\beta\alpha + \theta^2) \int_0^t e^{\beta t}Y(t) dt + 2\theta \int_0^t e^{\frac{\beta t}{2}}Y^{\frac{3}{2}}(t) dW(t)$$

$$(Y^2(t)) = (Y^2(0)) + (2\beta\alpha + \theta^2) \int_0^t e^{\beta t}Y(t)dt + 2\theta \int_0^t e^{\frac{\beta t}{2}}Y^{\frac{3}{2}}(t) dW(t)$$

diketahui ekspektasi Ito = 0 sehingga

$$E(Y^2(t)) = Y^2(0) + (2\beta\alpha + \theta^2) \int_0^t e^{\beta t}E(Y(t)) dt + 0$$

$$E(Y^2(t)) = r^2(0) + (2\beta\alpha + \theta^2) \int_0^t e^{\beta t}(r(0) + \alpha(e^{\beta t} - 1)) dt$$

$$E(Y^2(t)) = r^2(0) + \left(\frac{2\beta\alpha + \theta^2}{\beta}\right) (r(0) - \alpha)(e^{\beta t} - 1) + \left(\frac{2\beta\alpha + \theta^2}{\beta}\right) \alpha(e^{\beta t} - 1)$$

Sehingga diperoleh:

$$E(r^2(t)) = e^{-2\beta t}E(Y^2(t))$$

$$E(r^2(t)) = e^{-2\beta t} \left(r^2(0) + \left(\frac{2\beta\alpha + \theta^2}{\beta} \right) (r(0) - \alpha)(e^{\beta t} - 1) \right. \\ \left. + \left(\frac{2\beta\alpha + \theta^2}{\beta} \right) \alpha(e^{\beta t} - 1) \right)$$

$$E(r^2(t)) = e^{-2\beta t} r^2(0) + \left(\frac{2\beta\alpha + \theta^2}{\beta} \right) (r(0) - \alpha)(e^{\beta t} - e^{-2\beta t}) \\ + \left(\frac{2\beta\alpha + \theta^2}{\beta} \right) \alpha(1 - e^{-2\beta t})$$

Variansi dari model CIR yaitu:

$$var(r(t)) = E(r^2(t)) - (E(r(t)))^2$$

$$var(r(t)) = (e^{-2\beta t} r^2(0)) + \left(\frac{2\beta\alpha + \theta^2}{\beta} \right) (r(0) - \alpha)(e^{\beta t} - e^{-2\beta t}) + \\ \left(\frac{2\beta\alpha + \theta^2}{\beta} \right) \alpha(1 - e^{-2\beta t}) - (r(0) + \alpha(e^{\beta t} - 1))^2$$

$$var(r(t)) = e^{-2\beta t} r^2(0) + \left(\frac{2\beta\alpha + \theta^2}{\beta} \right) (r(0) - \alpha)(e^{\beta t} - e^{-2\beta t}) \\ + \left(\frac{2\beta\alpha + \theta^2}{\beta} \right) \alpha(1 - e^{-2\beta t}) - 2\alpha r(0)(e^{\beta t} - e^{-2\beta t}) \\ - \alpha^2(1 - e^{-2\beta t})^2$$

$$var(r(t)) = \frac{\theta^2}{\beta} r(0)(e^{-\beta t} - e^{-2\beta t}) + \frac{\alpha\theta^2}{2\beta} (1 - e^{-\beta t} - e^{-2\beta t})$$

$$var(r(t)) = \frac{\theta^2}{\beta} r(0)(e^{-\beta t} - e^{-2\beta t}) + \frac{\alpha\theta^2}{2\beta} (1 - e^{-\beta t})^2 \quad (2.16)$$

$$\text{var}(r(t)) = \theta^2(\omega_0 + \omega_1) \quad (2.17)$$

Dimana,

$$\omega_0 = \frac{\alpha\theta^2}{2\beta}(1 - e^{-\beta\Delta t})^2$$

$$\omega_1 = \frac{1}{\beta}e^{-\beta\Delta t}(1 - e^{-\beta\Delta t})$$

3. Estimasi Parameter β dan α

Estimasi parameter $\hat{\alpha}, \hat{\beta}$ diperoleh dengan menentukan nilai γ_0 dan γ_1 selanjutnya meminimalkan jumlah kuadrat error pada Persamaan (2.5).

a. Untuk γ_0

$$\hat{r}_k = \gamma_0 + \gamma_1 r_{k-1} + \varepsilon_k$$

Sehingga,

$$\varepsilon_k = r_k - \gamma_0 - \gamma_1 r_{k-1}$$

$$\sum_{k=1}^n (\varepsilon_k)^2 = \sum_{k=1}^n (r_k - \gamma_0 - \gamma_1 r_{k-1})^2$$

$$\frac{\partial \sum_{k=1}^n (\varepsilon_k)^2}{\partial \gamma_0} = \frac{\partial \sum_{k=1}^n (r_k - \gamma_0 - \gamma_1 r_{k-1})^2}{\partial \gamma_0}$$

$$= 2 \sum_{k=1}^n (r_k - \gamma_0 - \gamma_1 r_{k-1})(-1) = 0$$

$$= -2 \sum_{k=1}^n (r_k - \gamma_0 - \gamma_1 r_{k-1}) = 0$$

$$= \sum_{k=1}^n r_k - n\gamma_0 - \gamma_1 \sum_{k=1}^n r_{k-1} = 0$$

$$n\gamma_0 = \sum_{k=1}^n r_k - \gamma_1 \sum_{k=1}^n r_{k-1}$$

$$\gamma_0 = \frac{\sum_{k=1}^n r_k - \gamma_1 \sum_{k=1}^n r_{k-1}}{n}$$

$$\gamma_0 = \bar{r}_k - \gamma_1 \overline{r_{k-1}} \quad (2.18)$$

b. Untuk γ_1

$$\varepsilon_k = r_k - \gamma_0 - \gamma_1 r_{k-1}$$

$$\sum_{k=1}^n (\varepsilon_k)^2 = \sum_{k=1}^n (r_k - \gamma_0 - \gamma_1 r_{k-1})^2$$

$$\frac{\partial \sum_{k=1}^n (\varepsilon_k)^2}{\partial \gamma_1} = \frac{\partial \sum_{k=1}^n (r_k - \gamma_0 - \gamma_1 r_{k-1})^2}{\partial \gamma_1}$$

$$= -2r_{k-1} \sum_{k=1}^n (r_k - \gamma_0 - \gamma_1 r_{k-1}) = 0$$

$$= r_{k-1} \sum_{k=1}^n (r_k - \gamma_0 - \gamma_1 r_{k-1}) = 0$$

$$= \sum_{k=1}^n r_k r_{k-1} - \gamma_0 \sum_{k=1}^n r_{k-1} - \gamma_1 \sum_{k=1}^n r_{k-1} r_{k-1} = 0$$

Selanjutnya, substitusikan ke Persamaan (2.18), diperoleh:

$$0 = \sum_{k=1}^n r_k r_{k-1} - (\bar{r}_k - \gamma_1 \overline{r_{k-1}}) \sum_{k=1}^n r_{k-1} \sum_{k=1}^n r_k - r_{k-1}$$

$$\gamma_1 \sum_{k=1}^n r_{k-1} r_{k-1} = \sum_{k=1}^n r_k r_{k-1} - (\bar{r}_k - \gamma_1 \overline{r_{k-1}}) \sum_{k=1}^n r_{k-1}$$

$$\gamma_1 \sum_{k=1}^n r_{k-1} r_{k-1} = \sum_{k=1}^n r_k r_{k-1} - (\bar{r}_k \sum_{k=1}^n r_{k-1} - \gamma_1 \overline{r_{k-1}} \sum_{k=1}^n r_{k-1})$$

$$\gamma_1 \sum_{k=1}^n r_{k-1} r_{k-1} - \gamma_1 \overline{r_{k-1}} \sum_{k=1}^n r_{k-1} = \sum_{k=1}^n r_k r_{k-1} - \bar{r}_k \sum_{k=1}^n r_{k-1}$$

$$\gamma_1 (\sum_{k=1}^n r_{k-1} r_{k-1} - \overline{r_{k-1}} \sum_{k=1}^n r_{k-1}) = \sum_{k=1}^n r_k r_{k-1} - \bar{r}_k \sum_{k=1}^n r_{k-1}$$

$$\gamma_1 = \frac{\sum_{k=1}^n r_k r_{k-1} - \bar{r}_k \sum_{k=1}^n r_{k-1}}{\sum_{k=1}^n r_{k-1} r_{k-1} - \bar{r}_{k-1} \sum_{k=1}^n r_{k-1}} \quad (2.19)$$

Untuk mendapatkan nilai estimasi dari β , maka substitusikan Persamaan (2.19) pada Persamaan (2.13), Sehingga diperoleh:

$$\begin{aligned} \frac{\sum_{k=1}^n r_k r_{k-1} - \bar{r}_k \sum_{k=1}^n r_{k-1}}{\sum_{k=1}^n r_{k-1} r_{k-1} - \bar{r}_{k-1} \sum_{k=1}^n r_{k-1}} &= e^{-\beta \Delta t} \\ \ln \left(\frac{\sum_{k=1}^n r_k r_{k-1} - \bar{r}_k \sum_{k=1}^n r_{k-1}}{\sum_{k=1}^n r_{k-1} r_{k-1} - \bar{r}_{k-1} \sum_{k=1}^n r_{k-1}} \right) &= \ln(e^{-\beta \Delta t}) \\ \ln \left(\frac{\sum_{k=1}^n r_k r_{k-1} - \bar{r}_k \sum_{k=1}^n r_{k-1}}{\sum_{k=1}^n r_{k-1} r_{k-1} - \bar{r}_{k-1} \sum_{k=1}^n r_{k-1}} \right) &= -\beta \Delta t \\ -\beta \Delta t &= \ln \left(\frac{\sum_{k=1}^n r_k r_{k-1} - \bar{r}_k \sum_{k=1}^n r_{k-1}}{\sum_{k=1}^n r_{k-1} r_{k-1} - \bar{r}_{k-1} \sum_{k=1}^n r_{k-1}} \right) \\ \hat{\beta} &= -\frac{1}{\Delta t} \ln \left(\frac{\sum_{k=1}^n r_k r_{k-1} - \bar{r}_k \sum_{k=1}^n r_{k-1}}{\sum_{k=1}^n r_{k-1} r_{k-1} - \bar{r}_{k-1} \sum_{k=1}^n r_{k-1}} \right) \end{aligned} \quad (2.20)$$

Sedangkan untuk estimator α , dapat diperoleh dengan mensubstitusikan Persamaan (2.18) pada Persamaan (2.12), sehingga diperoleh:

$$\begin{aligned} \gamma_0 &= \alpha(1 - e^{-\beta \Delta t}) \\ \bar{r}_k - \gamma_1 \bar{r}_{k-1} &= \alpha(1 - e^{-\beta \Delta t}) \\ \hat{\alpha} &= \frac{\bar{r}_k - \gamma_1 \bar{r}_{k-1}}{(1 - e^{-\beta \Delta t})} \\ \hat{\alpha} &= \frac{\bar{r}_k - e^{-\beta \Delta t} \bar{r}_{k-1}}{(1 - e^{-\beta \Delta t})} \end{aligned} \quad (2.21)^7.$$

⁷Dian Anggraini Dan Yasir Wijaya, *Obligasi Bencana Alam Dengan Suku Bunga Stokastik Dan Pendekatan Campuran* (Lampung: Al-Jabar, 2016), Vol. 7, No. 1, h. 52.

B. Time Series

Analisis *Time Series* adalah metode peramalan kuantitatif yang digunakan untuk menentukan pola data masa lampau yang dikumpulkan berdasarkan urutan waktu yang disebut data *Time Series*.⁸ Data *time series* atau data runtun waktu itu sendiri merupakan suatu rangkaian pengamatan berdasarkan urutan waktu dari karakteristik kuantitatif dari satu atau kumpulan kejadian yang diambil dalam periode waktu tertentu.⁹

Pada umumnya pola data runtun waktu dapat dikelompokkan menjadi dua yaitu:

1. Level Konstan

Pola konstan menunjukkan data bergerak sekitar rata-rata dengan variasi jarak yang terkadang jauh dan terkadang dekat. Akan tetapi secara umum data tidak menunjukkan adanya perubahan tren baik meningkat maupun menurun.

2. Tren Linear

Karakteristik dari pola tren adalah Pola data yang menunjukkan adanya perubahan rata-rata tetapi varians tetap.

Data runtun waktu adalah data yang dikumpulkan dari waktu ke waktu yang menggambarkan kegiatan tertentu yaitu perkembangan, produksi harga, hasil penjualan, jumlah penduduk, jumlah personil, jumlah kejahatan, jumlah kecelakaan, jumlah peserta KB, dan lain sebagainya.¹⁰

⁸Ashari, *Penerapan Metode Time Series Dalam Simulasi Forecasting Perkembangan Akademik Mahasiswa* (Makassar: Ashari), h. 11.

⁹Y Aristyani, *Peramalan Indeks Harga Saham Gabungan (IHSG) Dengan Metode Fuzzy Time Series Markov Chain* (Semarang: Universitas Negeri Semarang, 2015), h. 187.

¹⁰Ashari, *Penerapan Metode Time Series Dalam Simulasi Forecasting Perkembangan Akademik Mahasiswa*, h. 10.

C. Peramalan (*Forecasting*)

Forecasting adalah meramalkan atau memprediksikan beberapa peristiwa atau banyak peristiwa dimasa yang akan datang. *Forecasting* merupakan suatu hal yang sangat dibutuhkan yang mencakup banyak bidang seperti pemerintahan, bisnis dan industri, medis, ilmu lingkungan, ekonomi, politik, ilmu sosial, dan keuangan.

Pada bagian keuangan *forecasting* sangatlah dibutuhkan untuk dapat merencanakan dan melakukan strategi terkait keuangan seperti merencanakan biaya yang harus dikeluarkan dimasa yang akan datang serta mengatur biaya yang masuk.

Berdasarkan periodenya *Forecasting* dibedakan menjadi tiga yaitu:

1. *Forecasting* jangka pendek, yaitu memprediksi dengan menggunakan periode waktu harian, mingguan, atau bulanan ke masa yang akan datang.
2. *Forecasting* jangka menengah, yaitu memprediksi dengan menggunakan periode satu sampai 2 tahun ke masa yang akan datang.
3. *Forecasting* jangka panjang, yaitu memprediksi dengan menggunakan periode beberapa tahun kedepan.

Pada umumnya *Forecasting* menggunakan metode deret waktu atau time series dengan menggunakan data historis atau masa lalu berdasarkan kecenderungan datanya dan memprediksikan data tersebut untuk masa yang akan datang.¹¹

¹¹Alfian Nurlifa dan Sri Kusumadewi, *Sistem Peramalan Jumlah Penjualan Menggunakan Metode Moving Average Pada Rumah Jilbab Zaki* (Yogyakarta: Inovtek Polbeng, 2017), Vol. 2, No. 1, h. 20.

Forecasting atau peramalan merupakan suatu proses untuk memperkirakan besar kebutuhan dimasa yang akan datang dimana meliputi kebutuhan dalam ukuran kualitas, kuantitas, waktu dan lokasi yang dibutuhkan dalam rangka memenuhi permintaan barang ataupun jasa.¹²

Forecasting atau peramalan merupakan kegiatan memperkirakan apa yang akan terjadi pada masa yang akan datang, berbasis pada metode ilmiah yaitu ilmu dan teknologi yang dilakukan secara sistematis. Peramalan merupakan usaha yang dilakukan untuk dapat memprediksikan keadaan dimasa mendatang dengan menggunakan data historis yang kemudian diproyeksikan ke dalam suatu model dan model ini untuk memperkirakan keadaan masa mendatang. Tujuan peramalan yaitu untuk mengurangi kesalahan perkiraan yaitu dengan mendapatkan ramalan yang jarang memiliki kesalahan atau memiliki nilai kesalahan yang kecil.

Terdapat beberapa metode peramalan yang dapat digunakan untuk forecasting seperti metode pemulusan yaitu *Moving Average* atau *Exponential*, metode Dekomposisi, metode deret berkala *Box-Jenkins* atau ARIMA, metode *Vasicek*, dan metode *Cox Ingersoll Ross (CIR)*.¹³

D. Pasar Modal

Pasar modal adalah sarana bagi investor yang ingin menanamkan modalnya (berinvestasi) dengan cara membeli surat berharga berupa saham atau obligasi baik secara langsung maupun tidak langsung. Investasi dipasar modal tidak hanya memberi keuntungan tetapi juga mengandung risiko. Besar kecilnya

¹²Widiyarini, *Penggunaan Metode Peramalan Dalam Produksi Kayu Untuk Penentuan Total Permintaan (Konsumen)* (Jakarta: Sosio-E-Kons, 2016) Vol. 8, No. 1, h. 56.

¹³S. Dheviani dkk, *Peramalan Banyaknya Penumpang Di Bandar Udara Internasional Ahmad Yani Semarang Dengan Mempertimbangkan Special Event* (Semarang: Prisma, 2018), h. 434-435.

risiko tersebut dipengaruhi oleh keadaan negara, misalnya dibidang ekonomi, politik dan sosial. Variabel ekonomi suatu negara dapat memberikan pengaruh pada pasar modal jika mengalami perubahan dan perkembangan. Apabila suatu indikator ekonomi makro buruk maka akan berdampak buruk bagi perkembangan pasar modal. Sebaliknya, apabila suatu indikator ekonomi makro baik maka akan berdampak baik pula terhadap pasar modal. Begitu juga dengan bidang politik dan sosial, variabel ini bisa menjadi pemicu fluktuasi harga saham di bursa efek seluruh dunia.¹⁴

Dalam pelaksanaan pembangunan ekonomi nasional pada suatu negara perlu adanya pembiayaan baik dari pemerintah maupun masyarakat, pasar modal adalah salah satu sumber alternatif pendanaan baik bagi pemerintah maupun swasta. Pemerintah yang membutuhkan dana dapat menerbitkan obligasi atau surat utang dan menjualnya kemasayarakat melalui pasar modal. Begitu pula juga swasta yang dalam hal ini yaitu perusahaan yang membutuhkan dana dapat menerbitkan efek, baik dalam bentuk saham maupun obligasi dan menjualnya ke masyarakat melalui pasar modal.

Pasar modal sebagaimana pasar pada umumnya merupakan suatu tempat untuk mempertemukan penjual dan pembeli. Yang membedakannya dengan pasar lainnya yaitu pada objek yang diperjual belikan. Pasar modal/*Capital Market/Stock Exchange/Stock Market* dalam pengertian klasik dapat diartikan sebagai suatu bidang usaha perdagangan surat-surat berharga seperti saham, sertifikat saham, dan obligasi atau efek-efek pada umumnya.

¹⁴Taufika Nur Widyasari dkk, *Analisis Reaksi Pasar Modal Atas Peristiwa Kebijakan Amnesti Pajak* (Surakarta: Universitas Muhammadiyah Surakarta, 2017), Vol. 6, No. 2, h. 137-138.

Istilah pasar modal (*Capital Market*) berarti suatu tempat atau sistem bagaimana cara dipenuhinya kebutuhan-kebutuhan dan untuk capital suatu perusahaan, adalah pasar tempat orang membeli atau menjual surat efek yang baru dikeluarkan.

Adapun dalam undang-undang pasar modal (UUPM), yaitu Undang-Undang Nomor 8 Tahun 1995 Pasal 1 Angka 13 menerangkan bahwa, Pasar modal merupakan kegiatan yang bersangkutan dengan penawaran umum dan perdagangan efek, perusahaan publik yang berkaitan dengan efek yang diterbitkannya, serta lembaga dan profesi yang berkaitan dengan efek.¹⁵

E. Obligasi

Obligasi adalah suatu surat berharga yang menyatakan pengakuan utang yang wajib dibayar atau ditebus oleh investor pada waktu yang ditentukan, dimana surat utang tersebut dikeluarkan oleh pemerintah ataupun perusahaan swasta. Sebagai imbalan, investor mendapatkan keuntungan berupa bunga terhadap pinjaman tersebut. Dengan adanya hasil (*yield*) yang dapat diperoleh oleh investor atas investasi yang diberikan oleh penerbit obligasi, maka hal tersebut merupakan tujuan utama investor untuk berinvestasi. *Yield* obligasi itu sendiri adalah nilai suku bunga yang bernilai sama dengan nilai sekarang atas keseluruhan penerimaan bunga serta nilai nominal obligasi, dengan harga obligasi. Jika harga pasar obligasi nilainya sama dengan *par value* obligasi, maka

¹⁵Yenni Samri Julianti Nasution, *Peranan Pasar Modal Dalam Perekonomian Negara* (Medan: Human Falah, 2015), Vol. 2, No. 1, h. 95-96.

besarnya *yield* akan sama dengan *coupon rate* yang dinyatakan dalam persentase.¹⁶

Obligasi merupakan suatu sekuritas yang dikeluarkan oleh sebuah perusahaan dengan tujuan memperoleh dana dengan kesepakatan akan memberi imbalan berupa sejumlah uang tetap (*principal* atau *par value*) kepada investor yang kemudian dibayarkan pada waktu yang telah ditetapkan di waktu mendatang (*maturity*) dan juga memberikan bunga yang dibayarkan secara periodik.

Salah satu faktor utama yang sangat mempengaruhi dinamika pasar obligasi adalah suku bunga. Nilai setiap surat utang akan dipengaruhi oleh perubahan suku bunga tidak terkecuali obligasi, yang kemudian akan mempengaruhi keputusan penerbit obligasi kapan waktu yang tepat untuk menerbitkan surat utang, sementara untuk kreditor atau pemodal akan mempengaruhi keputusan apakah akan membeli surat utang jangka panjang atau jangka pendek. Harga sebuah obligasi akan dipengaruhi oleh tingkat suku bunga. Perusahaan tidak akan mengeluarkan obligasi apabila suku bunga SBI menurun, sebab bagi perusahaan obligasi tersebut lebih menguntungkan.

Surat utang harus melalui pemeringkatan terlebih dahulu sebelum diperdagangkan kepada masyarakat. Tujuan dari pemeringkatan surat utang seperti obligasi adalah untuk menilai seberapa besar kemampuan penerbit dalam membayar bunga serta pokok obligasi hingga pada saat jatuh tempo. Gradasi kemampuan penerbit dalam memenuhi kewajiban utangnya terlihat dari gradasi peringkat surat utang atau obligasi.

¹⁶Tiyas Ardian Saputra, *Analisis Faktor-faktor Yang Mempengaruhi Yield Obligasi Konvensional Di Indonesia (Studi Kasus Pada Perusahaan Listed di BEI)* (Semarang: Kurniawan dan Raharjo, 2014), h. 1-2.

Maturity adalah masa jatuh tempo dimana tanggal nilai pokok obligasi tersebut harus dilunasi atau dibayar oleh penerbit obligasi. Harga obligasi dipengaruhi secara negatif oleh jangka waktu obligasinya. Semakin pendek jangka waktu obligasi maka akan semakin dimintai investor karena dianggap risikonya kecil. sebaliknya semakin lama jangka waktu obligasi maka investor tidak terlalu berminat untuk berinvestasi karena dianggap risikonya tinggi. Obligasi yang memiliki periode jatuh tempo lebih lama maka akan semakin lebih tinggi tingkat risikonya sehingga *yield* yang didapatkan juga berbeda dengan obligasi yang umur jatuh temponya yang cukup pendek. Oleh karena itu, di Indonesia periode jatuh tempo biasanya dibuat dalam jangka waktu 5 tahun saja.¹⁷

F. Sukuk

Sertifikat yang bernilai sama yang memperlihatkan bukti kepemilikan pemegang sukuk atau investor terhadap suatu bagian tertentu serta tidak terbagi atas asset yang menjadi dasar penerbitan merupakan pengertian dari sukuk.

Terdapat beberapa karakteristik khusus sukuk yang membedakannya dengan instrumen keuangan lainnya. Yaitu:

1. Sukuk merupakan sertifikat yang dikeluarkan atau diterbitkan oleh pemerintah untuk menetapkan klaim investor terhadap hak dan kewajiban pembayaran yang direpresentasikan dalam sukuk.
2. Sukuk merepresentasikan kepemilikan secara bersama terhadap aset yang telah ditentukan yang ditujukan untuk kepentingan investasi. Aset tersebut bisa dalam bentuk aset jasa, hak guna, berwujud, maupun berupa kombinasi

¹⁷Yosi Azizah, *Analisis Faktor Spesifik Yang Mempengaruhi Harga Obligasi Negara Di Bursa Efek Indonesia* (Yogyakarta: Manajemen UII, 2015), h. 2-5.

dari keseluruhan aset tersebut serta ditambah dengan utang/piutang dan aset moneter.

3. Penerbitan sukuk didasari oleh akad-akad syariah. Berdasarkan akad syariah tersebut, penerbitan sukuk harus sesuai dengan kaidah syariah yang berkaitan dengan penerbitan dan perdagangannya.
4. Perdagangan sebuah jenis sukuk mengikuti aturan syariah yang mengatur tentang perdagangan hak terhadap aset yang direpresentasikan dalam sukuk.
5. Kerugian serta keuntungan yang dihasilkan sesuai dengan apa yang dinyatakan dalam prospektus dibagi bersama-sama oleh pemegang sukuk atau investor berdasarkan dengan porsi kepemilikan sukuk.

Pada dasarnya sukuk hampir sama dengan obligasi, namun terdapat beberapa perbedaan mendasar diantara keduanya, yaitu:

1. Obligasi yaitu surat berharga yang berbentuk pernyataan utang oleh emiten kepada investor. Sementara sukuk yaitu surat berharga yang dikeluarkan sesuai dengan prinsip syariah yang memperlihatkan kepemilikan investor terhadap aset yang menjadi dasar penerbitan sukuk.
2. Dalam menerbitkan obligasi tidak diperlukan adanya *underlying aset*. Sedangkan untuk menerbitkan sukuk diperlukan adanya *underlying aset* sebagai dasar penerbitan dan sumber pembayaran imbalan, yang distruktur dengan system transaksi berdasarkan akad syariah.
3. Penerbitan obligasi tidak berlandaskan syariah. Sedangkan penerbitan sukuk memerlukan adanya landasan syariah baik berupa fatwa dan atau pernyataan kesesuaian sukuk atas prinsip-prinsip syariah.

4. Penggunaan dana yang dihasilkan dari penerbitan obligasi tidak dibatasi secara syariah. Sedangkan penggunaan dana sukuk hanya dapat digunakan untuk hal-hal yang sesuai atau tidak bertentangan dengan prinsip-prinsip syariah (halal).
5. Obligasi memberi imbalan atau *return* kepada pemegang obligasi berupa bunga yang tidak terkait langsung dengan tujuan pendanaannya. Sementara dalam sukuk, *return* yang diberikan terkait dengan aset, akad dan tujuan pendanaannya. *Return* tersebut dapat berupa imbalan yang didapatkan dari uang sewa (*ijarah*), *fee*, *margin*, bagi hasil maupun sumber lainnya berdasarkan atas akad yang digunakan dalam transaksi *underlying aset*.
6. Perdagangan obligasi dipasar sekunder mencerminkan penjualan atas surat utang. Sedangkan penjualan sukuk dipasar sekunder mencerminkan penjualan atas kepemilikan aset yang menjadi dasar penerbitan.
7. obligasi hanya dibeli oleh investor konvensional. Sedangkan sukuk banyak mendapatkan investor yang lebih luas mencakup investor konvensional dan investor syariah.

Sukuk negara yaitu surat berharga negara yang diterbitkan berdasarkan prinsip syariah, sebagai bukti atas bagian penyertaan terhadap aset SBSN, baik dalam mata uang rupiah maupun valuta asing. Sukuk negara adalah salah satu instrumen pembiayaan APBN yang berbentuk Surat Berharga Negara.

Penerbitan sukuk negara bertujuan untuk membiayai APBN, termasuk membiayai proyek. Adapun manfaat dari penerbitan sukuk negara bagi bangsa dan negara yaitu:

1. Memperluas alternatif sumber pembiayaan APBN;
2. Membiayai pembangunan proyek infrastruktur;
3. Mengoptimalkan pemanfaatan Barang Milik Negara (BMN);
4. Mendorong pertumbuhan dan pengembangan pasar keuangan syariah di Indonesia;
5. Memperkuat dan meningkatkan sistem keuangan berbasis syariah di dalam negeri;
6. Menciptakan *benchmark* atau acuan instrumen keuangan syariah, baik di pasar keuangan syariah domestik maupun internasional;
7. Memperluas dan mendiversifikasi basis investor; dan
8. Mengembangkan alternatif instrumen investasi.

Ada 3 metode yang dapat dilakukan dalam menerbitkan sukuk negara, yaitu *bookbuilding*, penempatan langsung (*private placement*), dan lelang (*auction*). *Bookbuilding* merupakan kegiatan penjualan SBSN kepada pihak melalui agen penjual, dimana agen penjual mengumpulkan pemesanan pembelian dalam periode penawaran yang telah ditentukan. Penempatan langsung (*private placement*) merupakan kegiatan penerbitan sukuk yang dilakukan pemerintah kepada pihak (perseorangan WNI/WNA, asosiasi, Bank Indonesia, perusahaan, usaha bersama, atau lembaga penjamin simpanan) dengan ketentuan dan persyaratan SBSN sesuai kesepakatan. Lelang adalah metode penerbitan sukuk yang diikuti oleh peserta lelang dengan cara mengajukan penawaran pembelian kompetitif dan atau penawaran pembelian nonkompetitif dalam suatu periode waktu penawaran yang telah ditentukan sebelumnya.

Adapun jenis-jenis instrumen Sukuk Negara ada 7 yaitu;

1. Surat Perbendaharaan Negara-Syariah (SPN-S)
2. *Islamic Fixed Rate* (IFR)
3. *Project Based* Sukuk (PBS)
4. Sukuk Negara Ritel (SR)
5. Sukuk Negara Indonesia (SNI)
6. Sukuk Dana Haji Indonesia (SDHI)
7. Sukuk Tabungan (ST).¹⁸

G. Utang Negara

Utang merupakan uang yang dipinjam dari orang lain yang harus dibayar kembali. Secara umum utang terbagi dua yaitu pinjaman dan pembiayaan. Pinjaman itu sendiri berdasarkan sumbernya terbagi dua yaitu pinjaman luar negeri dan pinjaman dalam negeri. Pinjaman luar negeri merupakan uang yang didapatkan dari negara lain (bilateral) ataupun (multilateral) yang terdapat pada neraca pembayaran untuk kegiatan investasi, menutupi saving-investment gap dan *foreign exchange gap* yang dilakukan baik oleh pemerintah maupun swasta.

Pinjaman luar negeri merupakan penerimaan negara yang diperoleh dari negara lain yang harus dibayar kembali dengan persyaratan tertentu baik dalam bentuk devisa, dan atau devisa yang dirupiahkan maupun dalam bentuk barang dan atau jasa.¹⁹

¹⁸Suminto, *Sukuk Negara: Instrumen Keuangan Berbasis Syariah* (Jakarta: DJPPR, 2015) h. 19-71.

¹⁹Dedi Junaedi, *Hubungan Antara Utang Luar Negeri Dengan Perekonomian dan Kemiskinan Antarezim Pemerintahan*, h. 565.

Utang adalah konsekuensi dari posisi APBN yang mengalami defisit yaitu keadaan dimana pendapatan negara lebih kecil daripada belanja negara. Utang adalah instrumen utama pembiayaan APBN untuk menutup defisit APBN dan untuk membayar kembali utang yang jatuh tempo.

Utang hendaklah dikelola dengan hati-hati karena dapat menimbulkan permasalahan yang berat bagi keuangan negara. Indonesia pernah mengalami permasalahan ekonomi akibat ketidak hati-hatian dalam melakukan kebijakan utang dimana utang pemerintah mengalami peningkatan yang cukup tinggi yang kemudian menjadi pemicu krisis moneter pada tahun 1998 yang berkepanjangan. Krisis tersebut dipicu oleh penurunan nilai mata uang regional dan domestik.

Dalam satu dekade terakhir, pertumbuhan utang tidak hanya berdampak pada utang pemerintah tetapi juga berdampak pada pertumbuhan utang luar negeri (LN) swasta yang meningkat tajam. Utang LN swasta meningkat pesat sebesar USD33,7 miliar atau 31,6 persen menjadi USD140,5 miliar pada tahun 2013. Pembengkakan utang LN swasta kembali terjadi sebulan kemudian yakni Januari 2014 menjadi USD141,3 miliar.

Setiap negara membutuhkan utang untuk mempercepat pertumbuhan ekonominya. Dalam sistem anggaran defisit utang sangat dibutuhkan untuk menutup defisit APBN. Utang tersebut digunakan untuk membiayai belanja pembangunan atau pengeluaran negara karena pendapatan atau penerimaan yang telah dianggarkan tidak mencukupi.

Ada beberapa macam utang negara, yaitu :

1. Utang dengan jaminan dan tanpa jaminan, yang terdiri atas *reproductive debt* yaitu utang yang secara keseluruhan dijamin dengan kekayaan negara yang berutang atas dasar nilai yang sama besarnya dan *dead weight debt* yaitu utang yang tidak disertai jaminan kekayaan.
2. Utang sukarela dan utang paksa. Utang sukarela merupakan utang yang diberikan oleh pemberi utang secara bebas atau sukarela menyerahkan dananya kepada negara. Utang paksa merupakan utang yang pengumpulannya dapat dipaksakan yaitu masyarakat dipaksa memberikan pinjaman kepada pemerintah.
3. Utang luar negeri dan utang dalam negeri. Utang luar negeri pemerintah merupakan utang yang dimiliki pemerintah pusat, yang berupa utang bilateral, multilateral, fasilitas kredit ekspor, komersial, *leasing* dan Surat Berharga Negara (SBN) yang diterbitkan di luar negeri maupun dalam negeri yang bukan dimiliki oleh rakyat. Utang dalam negeri merupakan utang yang bersumber dari masyarakat ataupun lembaga-lembaga yang berstatus sebagai penduduk negara tersebut atau dalam lingkup negara tersebut.²⁰

²⁰Venti Eka Satya, *Analisis Kebijakan Pengelolaan Utang Negara: Manajemen Utang Pemerintah dan Permasalahannya* (Jakarta: DPR RI, 2015), Vol. 2, No. 1, h. 60-63.

H. Nilai Tukar (KURS)

Nilai tukar atau kurs merupakan harga mata uang dari satu negara yang diukur atau direfleksikan dengan mata uang negara lainnya. Nilai tukar rupiah adalah nilai rupiah yang direfleksikan pada mata uang negara lain.²¹

Kurs adalah perbandingan nilai atau harga antara mata uang suatu negara dengan mata uang negara lainnya. Hampir setiap hari nilai kurs berubah secara fluktuatif. Perubahan kurs dapat berupa depresiasi dan apresiasi. Depresiasi rupiah terhadap dollar AS artinya terjadi pelemahan nilai rupiah terhadap dollar AS. Sedangkan apresiasi rupiah terhadap dollar AS artinya terjadi penguatan nilai rupiah terhadap dollar AS.²²



²¹I Putu Marta Edi Kusuma dan Ida Bagus Badjra, *Pengaruh Inflasi, Jub, Nilai Kurs Dollar dan Pertumbuhan GDP Terhadap IHSG di Bursa Efek Indonesia* (Bali: Universitas Udayana, 2016), Vol. 5, No. 3, h. 1839.

²²Zainul Muchlas dan Agus Rahman Alamsyah, *Faktor-faktor Yang Mempengaruhi Kurs Rupiah Terhadap Dolar Amerika Pasca Krisis (2000-2010)* (Malang: STIE Asi, 2015), Vol. 9, No. 1, h. 76-77.

BAB III

Metodologi Penelitian

A. Jenis Penelitian

Jenis penelitian yang digunakan adalah penelitian terapan.

B. Jenis dan Sumber Data

1. Jenis Data

Jenis data yang digunakan pada penelitian ini adalah data sekunder.

2. Sumber Data

Data yang digunakan pada penelitian ini adalah data yang bersumber dari Direktorat Jenderal Pengelolaan Pembiayaan dan Risiko (DJPPR) bagian Sub Direktorat Strategi dan Portofolio Pembiayaan yaitu data kurs 2 Januari 2018 hingga 30 September 2019 dan data Outstanding Utang Negara RI pertanggal 30 September 2019 jenis SBN dengan tingkat bunga tetap (*Fixed Interest Rate*).

C. Waktu dan Tempat Penelitian

Penelitian ini dilakukan pada bulan Agustus hingga September 2019 di Direktorat Jenderal Pengelolaan Pembiayaan dan Risiko yang bertempat di Gedung Frans Seda, Jl. Dr. Wahidin Raya No.1, Ps. Baru, Kecamatan Sawah Besar, Kota Jakarta Pusat, Daerah Khusus Ibu Kota Jakarta.

D. Variabel dan Definisi Operasional Variabel

Adapun variabel yang digunakan pada penelitian ini yaitu :

1. Outstanding utang
2. Nilai Tukar (KURS)

3. Tingkat bunga $r(t)$
4. Proses Wiener $W(t)$

Adapun definisi operasional variabel yang digunakan pada penelitian ini yaitu:

1. Outstanding utang yaitu posisi atau jumlah utang Indonesia
2. Nilai Tukar (KURS) yaitu perbandingan nilai atau harga mata uang Rupiah dengan mata uang Dollar Amerika.
3. Tingkat bunga $r(t)$ yaitu nilai tingkat bunga pada saat t , proyeksi dari nilai tingkat bunga digunakan untuk menghitung Outstanding Utang Negara RI
4. Proses Wiener $W(t)$, yaitu proses Wiener atau gerak Brown pada saat t

E. Prosedur Penelitian

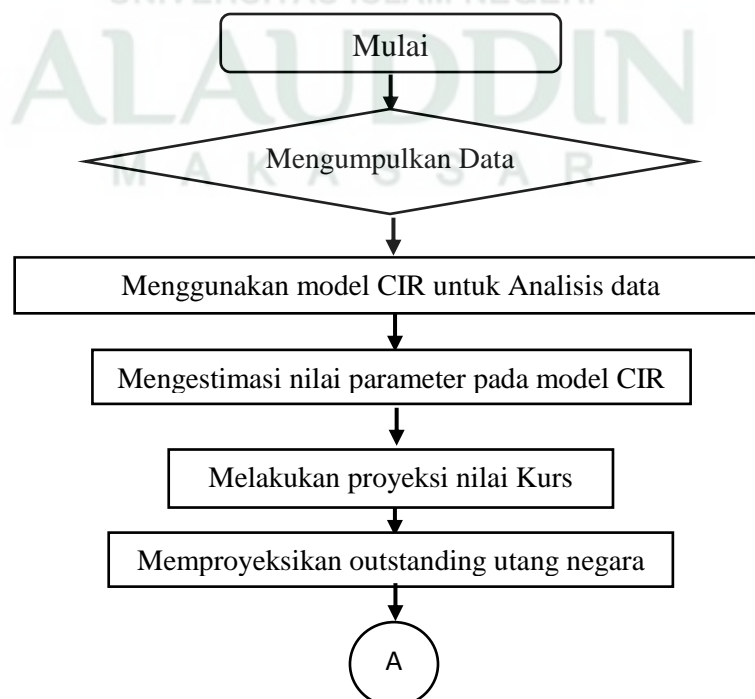
Prosedur pelaksanaan untuk mencapai tujuan penelitian adalah sebagai berikut:

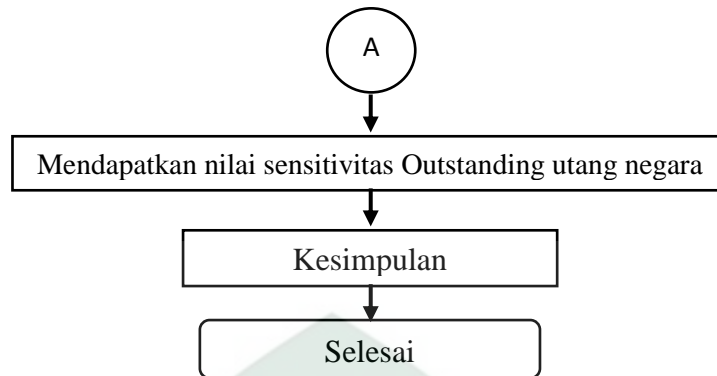
1. Mengumpulkan data dari Direktorat Jenderal Pengelolaan Pembiayaan Dan Risiko yaitu data nilai tukar (KURS) dan data Outstanding Utang Negara RI pertanggal 30 September 2019 jenis SBN dengan tingkat bunga tetap (*Fixed Interest Rate*).
2. Menggunakan model CIR untuk analisis data pada point 1. dimana model CIR yaitu Persamaan (2.14)
3. Mengestimasi nilai parameter pada model CIR yaitu parameter α dan parameter β .

4. Melakukan forecasting atau peramalan dari data Kurs dengan model CIR.
5. Memproyeksikan Outstanding Utang Negara RI untuk periode Oktober 2019 hingga September 2020. Setelah mendapatkan peramalan Kurs, selanjutnya adalah nilai Kurs tersebut digunakan untuk mendapatkan proyeksi Outstanding Utang Negara RI dengan mengalikan Outstanding Utang Negara RI pertanggal 30 September 2019 yang dalam satuan Dollar Amerika dengan Kurs hasil peramalan.
6. Mendapatkan nilai sensitivitas Outstanding Utang Negara RI jenis SBN dengan tingkat bunga tetap (*Fixed Interest Rate*) berdasarkan perubahan nilai Kurs.
7. Membuat kesimpulan.

F. Flowchart prosedur penelitian

Berdasarkan prosedur penelitian, maka flowchartnya dapat digambarkan sebagai berikut:





BAB IV
HASIL DAN PEMBAHASAN

A. Hasil Penelitian

1. Data Kurs dan data Outstanding Utang RI

Data yang digunakan pada penelitian ini adalah data harian Kurs USD terhadap IDR dari 2 Januari 2018 hingga 30 September 2019 dengan jumlah periode $n = 433$. dapat dilihat pada Tabel 4.1 serta data Outstanding Utang RI pertanggal 30 September 2019 jenis SBN dengan tingkat bunga tetap (*Fixed Interest rate*) dapat dilihat pada Tabel 4.2 berikut:

Tabel 4.1 Nilai Tukar USD terhadap IDR

PERIODE	KURS
2 Januari 2018	13.518,00
3 Januari 2018	13.478,00
4 Januari 2018	13.424,00
5 Januari 2018	13.416,00
8 Januari 2018	13.427,00
9 Januari 2018	13.438,00
10 Januari 2018	13.436,00
.	.
.	.
26 September 2019	14.162,00
27 September 2019	14.197,00
30 September 2019	14.174,00

Tabel 4.2 Outstanding Utang RI pertanggal 30 September 2019 jenis SBN dengan tingkat bunga tetap (*Fixed Interest Rate*)

DEBT_TYPE	MAIN_CURR	OUTSTANDING			TOTAL (IDR)
		AMT_ORI	AMT_USD	AMT_IDR	
BOND WITH FIXED INTEREST RATE	EUR	8.050.000.000	8.803.078.805	124.774.839.000.000	3.762.818.194.259.850
	IDR	2.721.321.805.259.580	191.993.918.813	2.721.321.805.259.580	
	JPY	612.500.000.000	5.676.278.808	80.455.550.000.000	
	USD	59.0000.000.000	59.000.000.000	836.266.000.000.000	

Nilai Kurs Pada Tabel 4.1 diatas digunakan untuk estimasi parameter model *Cox Ingersoll Ross* (CIR) yaitu parameter β dan α dan diketahui $\Delta t = 1$. nilai Kurs pada periode sebelumnya yaitu periode 29 Desember 2017 sebesar 13.568,00

Dengan menggunakan Persamaan (2.20) maka diperoleh nilai estimasi dari parameter $\hat{\beta}$:

$$\hat{\beta} = -\frac{1}{\Delta t} \ln \left(\frac{\sum_{k=1}^n r_k r_{k-1} - \bar{r}_k \sum_{k=1}^n r_{k-1}}{\sum_{k=1}^n r_{k-1}^2 - \bar{r}_{k-1} \sum_{k=1}^n r_{k-1}} \right)$$

$$\hat{\beta} = -\frac{1}{\Delta t} \ln \left(\frac{\sum_{k=1}^{433} r_k r_{k-1} - \bar{r}_k \sum_{k=1}^{433} r_{k-1}}{\sum_{k=1}^{433} r_{k-1}^2 - \bar{r}_{k-1} \sum_{k=1}^{433} r_{k-1}} \right)$$

$$\hat{\beta} = -\frac{1}{\Delta t} \ln \left(\frac{(87.755.522.440,00) - (14.230,39)(6.161.152,00)}{(87.747.789.452,00) - (14.228,99)(6.161.152,00)} \right)$$

$$\hat{\beta} = -\frac{1}{\Delta t} \ln \left(\frac{(87.755.522.440,00) - (87.675.583.430,06)}{(87.747.789.452,00) - (87.666.960.663,06)} \right)$$

$$\hat{\beta} = -\frac{1}{\Delta t} \ln \left(\frac{79.939.009,94}{80.828.788,94} \right)$$

$$\hat{\beta} = -\frac{1}{\Delta t} \ln(0,9889918)$$

$$\hat{\beta} = -\frac{1}{1}(-0,01106923)$$

$$\hat{\beta} = 0,01106923$$

Untuk estimasi parameter $\hat{\alpha}$ digunakan Persamaan (2.21) sehingga diperoleh:

$$\hat{\alpha} = \frac{\bar{r}_k - e^{-\beta \Delta t} \bar{r}_{k-1}}{1 - e^{-\beta \Delta t}}$$

$$\hat{\alpha} = \frac{(14.230,39) - (e^{-0,01106923(1)})(14.228,99)}{1 - e^{-0,01106923(1)}}$$

$$\hat{\alpha} = \frac{(14.230,39) - (0,9889918)(14.228,99)}{1 - (0,9889918)}$$

$$\hat{\alpha} = \frac{(14.230,39) - (14.072,3544323)}{0,0110082}$$

$$\hat{\alpha} = \frac{158,0355677}{0,0110082}$$

$$\hat{\alpha} = 14.356,12$$

Dari penyelesaian tersebut, maka diperoleh nilai estimasi parameter model *Cox Ingersoll Ross* (CIR) yaitu nilai α sebesar 14.356,12 dan nilai β sebesar 0,01106923.

2. Proyeksi Nilai Kurs

Setelah mendapatkan nilai estimasi parameter model *Cox Ingersoll Ross* (CIR) selanjutnya melakukan proyeksi nilai kurs menggunakan Persamaan (2.14)

Dimana nilai kurs periode terakhir yaitu periode 30 Desember 2019 (r_0) sebesar 14.174,00.

Untuk $k=1$

$$r_k = \alpha(1 - e^{-\beta\Delta t}) + e^{-\beta\Delta t}r_{k-1}$$

$$r_1 = \alpha(1 - e^{-\beta\Delta t}) + e^{-\beta\Delta t}r_{1-1}$$

$$r_1 = 14.356,12(1 - e^{-\beta\Delta t}) + e^{-\beta\Delta t}r_0$$

$$r_1 = 14.356,12(1 - e^{-(0,01106923)(1)}) + e^{-(0,01106923)(1)} (14.174)$$

$$r_1 = 14.356,12(1 - 0,98899181) + (0,98899181) (14.174)$$

$$r_1 = 158,03491812 + 14.017,96989371$$

$$r_1 = 14.176,00$$

Untuk $k=2$

$$r_k = \alpha(1 - e^{-\beta\Delta t}) + e^{-\beta\Delta t}r_{k-1}$$

$$r_2 = \alpha(1 - e^{-\beta\Delta t}) + e^{-\beta\Delta t}r_{1-1}$$

$$r_2 = 14.356,12(1 - e^{-\beta\Delta t}) + e^{-\beta\Delta t}r_1$$

$$r_2 = 14.356,12(1 - e^{-(0,01106923)(1)}) + e^{-(0,01106923)(1)} (14.176)$$

$$r_2 = 14.356,12(1 - 0,98899181) + (0,98899181) (14.176)$$

$$r_2 = 158,03491812 + 14.019,95265743$$

$$r_2 = 14.177,99$$

Untuk $k=3$

$$r_k = \alpha(1 - e^{-\beta\Delta t}) + e^{-\beta\Delta t}r_{k-1}$$

$$r_3 = \alpha(1 - e^{-\beta\Delta t}) + e^{-\beta\Delta t}r_{3-1}$$

$$r_3 = 14.356,12(1 - e^{-\beta\Delta t}) + e^{-\beta\Delta t}r_2$$

$$r_3 = 14.356,12(1 - e^{-(0,01106923)(1)}) + e^{-(0,01106923)(1)} (14.176)$$

$$r_3 = 14.356,12(1 - 0,98899181) + (0,98899181) (14.177,99)$$

$$r_3 = 158,03491812 + 14.021,9159923$$

$$r_3 = 14.179,95$$

Untuk k=4

$$r_k = \alpha(1 - e^{-\beta\Delta t}) + e^{-\beta\Delta t}r_{k-1}$$

$$r_4 = \alpha(1 - e^{-\beta\Delta t}) + e^{-\beta\Delta t}r_{4-1}$$

$$r_4 = 14.356,12(1 - e^{-\beta\Delta t}) + e^{-\beta\Delta t}r_3$$

$$r_4 = 14.356,12(1 - e^{-(0,01106923)(1)}) + e^{-(0,01106923)(1)} (14.179,95)$$

$$r_4 = 14.356,12(1 - 0,98899181) + (0,98899181) (14.179,95)$$

$$r_4 = 158,03491812 + 14.023,8544162$$

$$r_4 = 14.181,89$$

.

.

.

Untuk k=131

$$r_k = \alpha(1 - e^{-\beta\Delta t}) + e^{-\beta\Delta t}r_{k-1}$$

$$r_{131} = \alpha(1 - e^{-\beta\Delta t}) + e^{-\beta\Delta t}r_{131-1}$$

$$r_{131} = 14.356,12(1 - e^{-\beta\Delta t}) + e^{-\beta\Delta t}r_{130}$$

$$r_{131} = 14.356,12(1 - e^{-(0,01106923)(1)}) + e^{-(0,01106923)(1)} (14.312,93)$$

$$r_{131} = 14.356,12(1 - 0,98899181) + (0,98899181) (14.312,93)$$

$$r_4 = 158,03491812 + 14.155,3705471$$

$$r_4 = 14.313,40$$

Adapun hasil nilai Kurs USD terhadap IDR yang diproyeksikan 6 bulan kedepan mulai dari 1 Oktober 2019 hingga 31 Maret 2020 dapat dilihat pada

Tabel 4.3 berikut:

Tabel 4.3 Proyeksi Nilai Kurs USD Terhadap IDR 1 Oktober 2019 hingga 31 Maret 2020

PERIODE	KURS
1 Oktober 2019	14.176,00
2 Oktober 2019	14.177,99
3 Oktober 2019	14.179,95
4 Oktober 2019	14.181,89
7 Oktober 2019	14.183,80
8 Oktober 2019	14.185,70
9 Oktober 2019	14.187,58
10 Oktober 2019	14.189,43
11 Oktober 2019	14.191,27
.	.
.	.
.	.
27 Maret 2020	14.312,45
30 Maret 2020	14.312,93
31 Maret 2020	14.313,40

3. Proyeksi Outstanding Utang RI Jenis SBN Dengan Tingkat Bunga Tetap (*Fixed Interest Rate*) 1 Oktober 2019 Hingga 31 Maret 2020

Tabel 4.2 diatas menunjukkan jumlah Utang RI jenis SBN dengan tingkat bunga tetap (*Fixed Interest Rate*) adalah sebesar 3.762.818.194.259.850 rupiah pada saat Kurs sebesar 14.174,00. Selanjutnya adalah melakukan proyeksi Outstanding Utang dengan cara mengkonversi jumlah Utang dengan satuan USD ke IDR berdasarkan proyeksi nilai Kurs pada Table 4.3. hasil proyeksi Outstanding Utang RI dapat dilihat pada Tabel 4.4 berikut :

Tabel 4.4 Proyeksi Outstanding Utang RI Jenis SBN Dengan Tingkat Bunga Tetap (*Fixed Interest Rate*)

Periode	Kurs	(IDR)
01-Okt-19	14.176,00	3.763.350.447.815.830
02-Okt-19	14.177,99	3.763.876.816.704.770
03-Okt-19	14.179,95	3.764.397.391.224.440
04-Okt-19	14.181,89	3.764.912.235.160.380
07-Okt-19	14.183,81	3.765.421.411.595.920
08-Okt-19	14.185,70	3.765.924.982.920.020
09-Okt-19	14.187,58	3.766.423.010.834.790
10-Okt-19	14.189,43	3.766.915.556.363.160
11-Okt-19	14.191,27	3.767.402.679.856.280
14-Okt-19	14.193,08	3.767.884.441.000.940
15-Okt-19	14.194,88	3.768.360.898.826.900
16-Okt-19	14.196,65	3.768.832.111.714.120
17-Okt-19	14.198,41	3.769.298.137.399.860
18-Okt-19	14.200,15	3.769.759.032.985.850
21-Okt-19	14.201,86	3.770.214.854.945.200
31-Okt-19	14.214,93	3.773.685.354.812.110
.	.	.
.	.	.
.	.	.
27-Mar-20	14.312,45	3.799.572.402.321.770
30-Mar-20	14.312,93	3.799.700.033.017.110
31-Mar-20	14.313,40	3.799.826.258.729.380

Berdasarkan Tabel 4.4 dapat dilihat bahwa Outstanding Utang jenis SBN dengan tingkat bunga tetap (*Fixed Interest Rate*) setiap periodenya selalu meningkat. Peningkatan tersebut diakibatkan karena proyeksi nilai Kurs setiap periodenya juga meningkat. Dan Outstanding Utang RI pada 31 Maret 2020 sebesar 3.799.826.258.729.380 Rupiah.

4. Sensitivitas Outstanding Utang RI Atas Perubahan Kurs

Pada Tabel 4.2 dapat dilihat bahwa Outstanding Utang RI Sebesar 3.762.818.194.259.580 Rupiah pada saat nilai Kurs sebesar 14.174. setiap terjadi perubahan nilai Kurs maka Outstanding Utang Ri juga akan berubah. Sensitivitas Outstanding Utang RI atas perubahan Kurs dapat dilihat pada Tabel 4.5 berikut :

Tabel 4.5 Sensitivitas Outstanding Utang RI Atas Perubahan Kurs

KURS	OUTSTANDING (IDR)
14.174	3.762.818.194.259.580
14.184	3.765.472.952.822.570

Berdasarkan Tabel 4.5 dapat dilihat bahwa pada saat nilai Kurs sebesar 14.174 Outstanding Utang sebesar 3.762.818.194.259.580 Rupiah dan pada saat nilai Kurs sebesar 14.184 Outstanding Utang sebesar 3.764.472.952.822.570 Rupiah. Setiap terjadi perubahan nilai Kurs sebesar 100 maka akan mempengaruhi Outstanding Utang sebesar 2.654.758.562.994 Rupiah.

B. Pembahasan

Berdasarkan hasil penelitian, dapat dilihat bahwa pada Tabel 4.1 menunjukkan nilai Kurs periode 2 Januari 2018 hingga 30 September 2019. Pada Tabel 4.2 menunjukkan Outstanding Utang RI jenis SBN dengan tingkat bunga tetap (*Fixed Interest Rate*) pertanggal 30 September 2019 sebesar 3.762.818.194.259.580 Rupiah dengan nilai Kurs sebesar 14.174.

Selanjutnya nilai Kurs pada Tabel 4.1 digunakan untuk menghitung estimasi parameter dari model suku bunga stokastik *Cox Ingersoll Ross* (CIR) yaitu parameter β dan α yang diketahui $\Delta t = 1$ serta nilai Kurs pada periode sebelumnya yaitu periode 29 Desember 2017 sebesar 13.568,00 sehingga diperoleh nilai estimasi parameter $\beta = 0,01106923$ dan nilai estimasi parameter $\alpha = 14.356,12$.

Pada Tabel 4.3 diperoleh hasil proyeksi nilai Kurs periode 1 Oktober 2019 hingga 31 Maret 2020 dengan menggunakan model suku bunga stokastik *Cox Ingersoll Ross* (CIR) Dimana nilai kurs periode terakhir yaitu periode 30 Desember 2019 (r_0) sebesar 14.174,00.

berdasarkan proyeksi nilai kurs pada Tabel 4.3 diperoleh hasil proyeksi Outstanding Utang RI jenis SBN dengan tingkat bunga tetap (*Fixed Interest Rate*) seperti pada Tabel 4.4 dimana Outstanding Utang setiap periodenya meningkat yang diakibatkan dengan meningkatnya nilai Kurs.

Pada Tabel 4.5 dapat dilihat bahwa pada saat nilai Kurs sebesar 14.174 Outstanding Utang sebesar 3.762.818.194.259.580 Rupiah dan pada saat nilai Kurs sebesar 14.184 Outstanding Utang sebesar 3.764.472.952.822.570 Rupiah.

Setiap terjadi perubahan nilai Kurs sebesar 100 maka akan mempengaruhi Outstanding Utang sebesar 2.654.758.562.994 Rupiah. Artinya adalah ketika nilai Rupiah (IDR) terapresiasi terhadap Dollar Amerika (USD) sebesar 100 maka Outstanding Utang akan menurun sebesar 2.654.758.562.994 Rupiah. Dan apabila nilai Rupiah (IDR) terdepresiasi terhadap Dollar Amerika (USD) sebesar 100 maka Outstanding Utang akan meningkat sebesar 2.654.758.562.994 Rupiah.



BAB V

PENUTUP

A. Kesimpulan

Berdasarkan tujuan dari penelitian ini, maka dapat disimpulkan :

1. Proyeksi Outstanding Utang RI jenis SBN dengan tingkat bunga tetap (*Fixed Interest Rate*) menggunakan model suku bunga stokastik *Cox Ingersoll Ross* (CIR) berdasarkan perubahan nilai Kurs USD terhadap IDR setiap periodenya mengalami kenaikan, peningkatan Jumlah Utang dipengaruhi oleh Nilai Kurs yang setiap periodenya juga mengalami kenaikan. Pada tanggal 30 Desember 2019 Jumlah Utang sebesar 3.762.818.194.259.580 Rupiah dan pada tanggal 31 Maret 2020 Jumlah Utang sebesar 3.799.826.258.729.380 Rupiah. Dalam waktu 6 bulan Outstanding Utang meningkat sebesar 37.008.064.469.800 Rupiah.
2. Sensitivitas Outstanding Utang RI jenis SBN dengan tingkat bunga tetap (*Fixed Interest Rate*) atas perubahan Kurs USD terhadap IDR dapat dilihat Pada Tabel 4.5 Pada saat nilai Kurs sebesar 14.174 Outstanding Utang sebesar 3.762.818.194.259.580 Rupiah dan pada saat nilai Kurs sebesar 14.184 maka Outstanding Utang sebesar 3.765.472.952.822.570 Rupiah. Setiap terjadi perubahan nilai Kurs sebesar 100 maka akan mempengaruhi Outstanding Utang sebesar 2.654.758.562.994 Rupiah. Artinya adalah ketika nilai Rupiah (IDR) terapresiasi terhadap Dollar Amerika (USD) sebesar 100 maka Outstanding Utang akan menurun sebesar 2.654.758.562.994 Rupiah. Dan apabila nilai Rupiah (IDR) terdepresiasi terhadap Dollar Amerika (USD)

sebesar 100 maka Outstanding Utang akan meningkat sebesar 2.654.758.562.994 Rupiah.

B. Saran

Saran yang dapat diberikan yaitu pada penelitian selanjutnya untuk melakukan peramalan nilai Kurs dapat digunakan model lainnya seperti *Vasicek*, *Kalman Filter*, atau model peramalan non parametrik.



DAFTAR PUSTAKA

- Anggraini, Dian, dan Yasir Wijaya. 2016. *Obligasi Bencana Alam Dengan Suku Bunga Stokastik Dan Pendekatan Campuran*, Lampung: Al-Jabar.
- Aristyani, Y. 2015. *Peramalan Indeks Harga Saham Gabungan (IHSG) Dengan Metode Fuzzy Time Series Markov Chain*, Semarang: Universitas Negeri Semarang.
- Ashari. *Penerapan Metode Time Series Dalam Simulasi Forecasting Perkembangan Akademik Mahasiswa*, Makassar: Ashari.
- Azizah, Yosi. 2015. *Analisis Faktor Spesifik Yang Mempengaruhi Harga Obligasi Negara Di Bursa Efek Indonesia*, Yogyakarta: manajemen UII.
- Dheviani, S. Dkk. 2018. *Peramalan Banyaknya Penumpang Di Bandar Udara Internasional Ahmad Yani Semarang Dengan Mempertimbangkan Special Event*, Semarang: Prisma.
- Junaedi, Dedi. 2018. *Hubungan Antara Utang Luar Negeri Dengan Perekonomian dan Kemiskinan: Komparasi Antarezim Pemerintahan*, Bogor: Simposium Nasional Keuangan Negara.
- Kusuma, I Putu Marta Edi, dan Ida Bagus Badjra. 2016. *Pengaruh Inflasi, Jub, Nilai Kurs Dollar dan Pertumbuhan GDP Terhadap IHSG di Bursa Efek Indonesia*, Bali: Universitas Udayana.
- Muchlas, Zainul, dan Agus Rahman Alamsyah. 2015. *Faktor-faktor Yang Mempengaruhi Kurs Rupiah Terhadap Dolar Amerika Pasca Krisis(200-2010)*, Malang: STIE Asi.
- Nasution, Yenni Samri Julianti. 2015. *Peranan Pasar Modal Dalam Perekonomian Negara*, Medan: Human Falah.
- Nurlifa, Alfian, dan Sri Kusumadewi. 2017. *Sistem Peramalan Jumlah Penjualan Menggunakan Metode Moving Average Pada Rumah Jilbab Zaki*, Yogyakarta: Inovtek Polbeng.
- Putri, Ria Dewi dkk. *Pensiun Normal Menggunakan Tingkat Bunga Cox Ingersoll Ross*, Riau: Repository University Of Riau.
- RI, Departemen Agama. 2005. *Al-Qur'an dan Terjemahnya*, Surabaya: CV. Karya Utama Surabaya.
- Saputra, Tiyas Ardian. 2014. *Analisis Faktor-faktor Yang Mempengaruhi Yield Obligasi Konvensional Di Indonesia (Studi Kasus Pada Perusahaan Listed di BEI)*, Semarang: kurniawan dan Raharjo.

- Satya, Venti Eka. 2015. *Analisis Kebijakan Pengelolaan Utang Negara: Manajemen Utang Pemerintah dan Permasalahannya*, Jakarta: DPR RI.
- Shihab, M. Quraish. 2002. *Tafsir Al-Mishbah*, Jakarta: Lentera Hati.
- Suminto. 2015. *Sukuk Negara: Instrumen Keuangan Berbasis Syariah*, Jakarta: DJPPR.
- Syahfitri, Fanny dkk. 2015. *Estimasi Parameter Model Cox Ingersoll Ross Pada Tingkat Bunga Bank Indonesia Menggunakan Metode Maximum Likelihood Estimation*, Pontianak: Bimaster.
- Widiyarini. 2016. *Penggunaan Metode Peramalan Dalam Produksi Kayu Untuk Penentuan Total Permintaan (Konsumen)*, Jakarta: Sosio-Ekons.
- Widyasari, Taufika Nur. 2017. *Analisis Reaksi Pasar Modal Atas Peristiwa Kebijakan Amnesti Pajak*, Surakarta: Universitas Muhammadiyah Surakarta.



RIWAYAT HIDUP



Penulis bernama lengkap Hutomo, lahir di Tatae pada tanggal 11 November 1997. Penulis merupakan anak ketiga dari lima bersaudara pasangan suami istri Munir dan Rusneni. Penulis menyelesaikan pendidikan di Sekolah Dasar Negeri 45 Tatae pada tahun 2009, kemudian melanjutkan pendidikan di SMP Negeri 1 Duampanua dan tamat pada tahun 2012. Pada tahun yang sama, penulis melanjutkan pendidikan di SMA Negeri 3 Pinrang dan selesai pada tahun 2015. Penulis kemudian melanjutkan pendidikannya ke jenjang yang lebih tinggi yakni di Universitas Islam Negeri Alauddin Makassar, fakultas sains dan teknologi, jurusan matematika.