

**FAKTOR-FAKTOR YANG MEMPENGARUHI TINGKAT PENDAPATAN
PETANI SAYUR DI DESA BENTENG ALLA KECAMATAN BAROKO
KABUPATEN ENREKANG**



Skripsi

Diajukan Untuk Memenuhi Salah Satu Syarat Guna Memperoleh Gelar
Sarjana Ekonomi (S.E) Pada Jurusan Ilmu Ekonomi
Fakultas Ekonomi Dan Bisnis Islam
UIN Alauddin Makassar

Oleh:

RACHMAWATI RASMAN
90300116091

**JURUSAN ILMU EKONOMI
FAKULTAS EKONOMI DAN BISNIS ISLAM
UIN ALAUDDIN MAKASSAR**

2020

PERNYATAAN KEASLIAN SKRIPSI

Mahasiswa yang bertanda tangan dibawah ini :

Nama : Rachmawati Rasman
Nim : 90300116091
Tempat/Tgl. Lahir : Enrekang, 21 September 1997
Jurusan : Ilmu Ekonomi
Fakultas : Ekonomi Dan Bisnis Islam
Alamat : Jln Sukaria 3
Judul : Faktor-Faktor yang mempengaruhi pendapatan Petani sayur Di Desa Benteng Alla Kecamatan Baroko.

Menyatakan dengan sesungguhnya dan penuh kesadaran bahwa skripsi ini benar dan hasil karya sendiri. Jika kemudian hari terbukti bahwa skripsi ini merupakan duplikat, tiruan atau dibuat orang lain, sebagian atau seluruhnya, maka skripsi ini dan gelar yang diperoleh karenanya batal demi hukum

Gowa, 1 November 2020



Rachmawati Rasman
Nim: 90300116091

KATA PENGANTAR

Puji dan syukur penyusun panjatkan kehadiran Allah swt, karena rahmat keinginan dan hidayah-Nya, sehingga penyusun dapat menyelesaikan skripsi ini. Salawat dan salam tak lupa penulis curahkan kepada junjungan nabi besar Muhammad saw yang telah membawa umatnya dari alam gelap kea lam tterang menderang seperti saat in. dengan izin kehendak Allah swt skripsi sebagai salah satu persyaratan untuk penyelesaian program sarjana (S1) jurusan ilmu ekonomi fakultas ekonomi dan bisnis islam universitas islam negeri alauddin Makassar skripsi ini berjudul **“FAKTOR-FAKTOR YANG MEMPENGARUHI PENDAPATAN PETANI SAYUR DI DESA BENTENG ALLA KECAMATAN BAROKO”** telah diselesaikan dengan waktu yang direncanakan.

Penulis menyadari bahwa terselesaikannya skripsi ini adalah atas izin Allah swt sebagai pemegang kendali dan penulis sadar bahwa dalam proses penulisan skripsi ini banyak mengalami kendala, namun berkat bantuan, bimbingan, kerjasama, dari berbagai pihak dan sehingga kendala-kendala yang dihadapi tersebut dapat diatasi dan tidak lepas dari doa dukungan dari segenap keluarga besar penulis yang selalu percaya bahwa segala sesuatu yang dilakukan dengan ikhlas dan tulus akan membuahkan hasil yang indah.

Untuk itu pada kesempatan ini penulis ingin mengucapkan banyak terima kasih kepada:

1. Kedua orang tua tercinta yang sangat berjasa atas apa yang sampai saat ini saya capai, telah mendidik saya, membesarkan saya, dengan penuh kasih sayang, menyekolahkan saya sampai pada tingkat ini dan terus

memberikan doanya dalam segala hal. Karena itu, pada kesempatan ini penyusun menyampaikan rasa terima kasih atas pengorbanan dan perjuangan selama ini

1. Prof Dr. H. Abustani Ilyas, M.Ag selaku Dekan Fakultas Ekonomi Dan Bisnis Islam UIN Alauddin Makassar beserta jajarannya.
2. Hasbiullah SE., M.Si dan Pak alim selaku Ketua dan Sekretaris Jurusan Ilmu Ekonomi Fakultas Ekonomi Dan Bisnis Islam atas segala bantuan, kontribusi dan bimbingannya.
3. Para dosen terkhusus dosen dari jurusan ilmu ekonomi yang telah memberikan waktu dan ilmunya kepada saya selama berkuliah di UIN Alauddin Makassar.
4. Bapak Dr. Hasbiullah SE.,M.Si Selaku Pembimbing I dan Ibu Sitti Aisyah S.Ag., M.Ag selaku pembimbing II yang telah meluangkan waktu ditengah kesibukannya untuk memberikan petunjuk dan arahan yang baik, tegas dalam penyusunan skripsi ini.
5. Penguji skripsi Dr. H. Abd Wahab, SE.,M.Si selaku penguji I dan Dr. Sudirman, SE., M.Si selaku penguji II yang telah mengajarkan kepada penyusun arti sebuah kesabaran, dan mental kuat yang nantinya akan saya terapkan dalam dunia kerja.
6. Sitti Aisyah S.Ag.,M.Ag. , Dr. H. Abd Wahab, SE.,M.Si, dan Dr. Siradjuddin SE. M.Si Penguji Komprehensif yang telah mengajarkan saya arti kesabaran dan teladan, serta pelajaran bahwa calon sarjana harus mempunyai senjata untuk bersaing di dunia kerja

7. Seluruh staf bagian akademik, tata usaha, jurusan dan perpustakaan Fakultas Ekonomi Dan Bisnis Islam . penyusun mengucapkan banyak terima kasih atas bantuan dan pelayanannya akademik dan administrasi.
8. Seluruh tenaga pengajar dan pendidik khususnya di Fakultas Ekonomi Dan Bisnis Islam UIN Aalauddin Makassar yang telah memberikan ilmu dengan ikhlas kepada penyusun selama proses perkuliahan dan praktikum.
9. Teman-teman seangkatan 2016, terkhusus untuk jurusan Ilmu Ekonomi semoga kita dapat meraih gelar dengan nilai memuaskan.
10. Teman seperjuangan yang selalu memberikan dukungan, dorongan, bertukar pikiran dalam hal apapun menyangkut ilmu dan pengalaman positif, yaitu sartika, suci, rika, wana, sulastri, tika, anisah, yusma,, ocha dan yang lainnya yang tidak sempat saya sebutkan satu persatu.
11. Terima kasih untuk teman-teman KKN Desa Sumber Alam Luwu Timu, Gita, Fahira, Nurul, Ruslan, fadil, Dan Iqbal, yang telah memberikan pengalaman yang tidak akan lupakan.
12. Keluarga dekat dan jauh yang selalu memberikan saya dorongan mental sehingga dapat menyelesaikan skripsi ini dengan selalu menanyakan kapan wisuda.


Akhirnya dengan segala kerendahan hati, penyusun berharap skripsi ini dapat bermanfaat bagi pihak-pihak yang membutuhkan dan dijadikan referensi bagi penelitian-penelitian selanjutnya. Penyusun juga menyadari bahwa penyusunan skripsi ini masih jauh dari kata kesempurnaan dan banyak kelemahan, sehingga

penyusun tak lupa mengharapkan saran dan kritik terhadap skripsi ini. Semoga skripsi ini memberikan manfaat bagi pembaca. Amin

Gowa 18 November 2020



Rachmawai Rasman
(90300116091)




DAFTAR ISI

HALAMAN SAMPUL	i
PERNYATAAN KEASLIAN SKRIPSI	ii
PENGESAHAN SKRIPSI	iii
KATA PENGANTAR	iv
DAFTAR ISI	viii
DAFTAR GAMBAR	x
DAFTAR TABEL	xi
ABSTRAK	xiii
BAB I PENDAHULUAN	1
A. Latar Belakang	1
B. Rumusan Masalah.....	7
C. Tujuan Penelitian.....	8
D. Manfaat Penelitian.....	9
BAB II TINJAUAN PUSTAKA	11
A. Konsep Usaha Tani.....	11
B. Teori Pendapatan	13
C. Teori Produksi	16
D. Fungsi Produksi	19
E. Faktor-Faktor yang Mempengaruhi Pendapatan Petani	20
F. Pengaruh Variabel Independen Terhadap Dependen	23
G. Pendapatan Dalam Perspektif Ekonomi Islam	30
H. Produksi Dalam Perspektif Ekonomi Islam	31
I. Peneliti Terdahulu.....	35
J. Kerangka Pikir.....	40
K. Hipotesis	41
BAB III METODE PENELITIAN	43
A. Jenis dan Lokasi Penelitian.....	43
B. Jenis dan Sumber Data	44
C. Metode Pengumpulan Data	45

D. Populasi dan Sampel.....	46
E. Metode Analisis Data	48
1. Uji Asumsi Klasik.....	48
2. Analisis Jalur.....	49
3. Uji Hipotesis	51
F. Defenisi Operasional	53
BAB IV HASIL DAN PENELITIAN	55
A. Hasil Penelitian	55
1. Gambaran Umum Lokasi.....	55
2. Luas Wilayah	55
3. Kependudukan	55
4. Keadaan Sarana dan Prasarana	59
5. Keadaan Ekonomi	61
B. Analisis Deskripsi Responden.....	62
C. Deskripsi Variabel Penelitian	63
D. Hasil Asumsi Klasik	68
1. Uji Asumsi Klasik.....	68
2. Uji Autokorelasi.....	71
E. Analisis Jalur	72
F. Pembahasan	82
BAB V PENUTUP	91
A. Kesimpulan.....	91
B. Saran	92
DAFTAR PUSTAKA	93

DAFTAR GAMBAR

Gambar 2.1 Kerangka Pikir.....	41
Gambar 4.2 Grafik Normal P-Plot	68
Gambar 4.3 Uji Heteroksedastisitas	71
Gambar 4.3 Model Kausalitas Pengalaman Kerja, Pengalaman kerja, Teknologi dan Produksi terhadap Pendapatan.....	72



DAFTAR TABEL

Tabel 1.1 Luas Panen Dan Produksi Sayur Menurut Kecamatan Enrekang.....	4
Tabel 1.2 Luas Sawah Dan Tanah Kering Tiap Desa Di Kecamatan Baroko	5
Tabel 4.1 Jumlah Penduduk Berdasarkan Jenis Kelamin Dan Kepala Keluarga.	56
Tabel 4.2 Jumlah Penduduk Berdasarkan Mata Pencaharian	57
Tabel 4.3 Jumlah Responden Berdasarkan Tingkat Pendidikan Petani	58
Tabel 4.4 Jumlah Sarana Pendidikan	59
Tabel 4.5 Jumlah Tempat Peribadatan	60
Tabel 4.6 Jumlah Sarana Kesehatan Dan Umum.....	61
Tabel 4.7 Keadan Ekonomi.....	62
Tabel 4.8 Distribusi Responden Berdasarkan Jumlah Anggota Keluarga	63
Tabel 4.9 Distribusi Responden Berdasarkan Pengalaman Petani.....	64
Tabel 4.10 Distribusi Responden Berdasarkan Luas Lahan Petani	65
Tabel 4.11 Distribusi Responden Berdasarkan Teknologi.....	66
Tabel 4.12 Distribusi Responden Berdasarkan Produksi	67
Tabel 4.13 Distribusi Responden Berdasarkan Pendapatan Petani	67
Tabel 4.14 Tabel Uji Multikolinieritas	69
Tabel 4.15 Hasil Uji Autokorelasi	71
Tabel 4.16 Tabel Pengaruh pengalaman, Luas Lahan, teknologi, dan produksi terhadap pendapatan.....	75
Tabel 4.17 Hasil Uji Simultan (Uji F).....	76
Tabel 4.18 Hasil Uji Parsial (Uji T)	76
Tabel 4.19 Koefisien Determinasi (R ²).....	78

Tabel 4.17 Hasil Uji Simultan (Uji F).....	79
Tabel 4.18 Hasil Uji Parsial (Uji T).....	80
Tabel 4.19 Koefesien Determinasi (R2).....	82



ABSTRAK

Nama : *Rachmawati Rasman*

Nim : *90300116091*

Judul Skripsi : *Faktor-Faktor Yang Mempengaruhi Pendapatan Petani Sayur Di Desa Benteng Alla Kecamatan Baroko Kabupaen Enrekang*

Usahatani sayuran merupakan usaha yang dikembangkan di Desa Benteng Alla Kecamatan Baroko Kabupaten Enrekang, sehingga sayur dijadikan komoditas unggul sektor pertanian di kabupaten Enrekang, khususnya di Kecamatan Baroko, namun harga sayuran yang masih dalam kategori rendah.

Penelitian ini bertujuan untuk mengetahui pengaruh pengalaman kerja, luas lahan, dan teknologi terhadap tingkat pendapatan petani sayur di Desa benteng Alla Kecamatan Baroko. Jenis penelitian yaitu deskriptif kuantitatif, data yang di olah yang bersumber dari wawancara, observasi dan lembar pengumpulan data (Quisioner). Jumlah populasi sebanyak 76 Jiwa.

Data di analisis dengan menggunakan regresi linier berganda, hasil penelitian menunjukkan bahwa (1) pengalam kerja berpengaruh signifikan dan berpengaruh positif terhadap pendapatan petani sayur di Desa Benteng Alla Kecamatan Baroko. (2) Luas lahan berpengaruh signifikan dan berpengaruh positif terhadap pendapatan petani sayur di Desa Benteng Alla Kecamatan Baroko. (3) Teknologi berpengaruh signifikan dan berpengaruh negatif terhadap pendapatan petani sayur di Desa Benteng Alla Kecamatan Baroko.

Kata kunci: *Pengalaman Kerja, Luas lahan, teknologi, dan produksi.*



BAB I

PENDAHULUAN

A. Latar Belakang Masalah

Negara Indonesia merupakan salah satu negara berkembang dengan sektor pertanian yang telah terbukti mampu memperbaiki taraf hidup masyarakat pedesaan, meskipun hal ini belum merata menyentuh pedesaan secara keseluruhan. Kemampuan sektor pertanian dapat ditunjukkan dengan aktivitas dalam meningkatkan pendapatan petani.¹

Pola yang dilakukan di pedesaan masih dominan menggunakan alat-alat tradisional dibandingkan alat moderen. Hasil dari pertanian pada perekonomian di Negara Indonesia sebagai penghasil bahan makanan semakin bervariasi, dan permintaan dari sektor lain yang makin besar. Sebagai penghasil bahan baku, sebagai sumber devisa di dalam persaingan global yang makin liberal, sebagai sumber investasi, serta sumber pemasok buat tenaga kerja. Dalam meningkatkan penghasilan dibidang pertanian, perlu dipertimbangkan kemampuan, keterampilan tenaga kerja yang bekerja sehingga dapat memproduksi kualitas yang lebih baik dengan perhatian pemerintah melalui regulasi dan kepedulian petani terhadap sektor pertanian. Teknologi merupakan perubahan fungsi produksi yang ada dalam teknis produksi. Selain itu teknologi adalah faktor pendorong dari fungsi produksi, karena semakin moderen teknologi yang di gunakan maka hasil yang di

¹Mubiyanto, Faktor-Faktor yang Mempengaruhi Pendapatan Petani Padi Sawah di Kota Padang Panjang (*Skripsi*: Universitas Negeri Padang, 2017) h. 21

capai akan semakin banyak dengan waktu yang efektif dan efisien.² Teknologi seperti kerbau yang dijadikan pembajak lahan untuk tanaman sayur menguras banyak energi dan waktu dibandingkan dengan pengguna teknologi seperti traktor yang cepat dan tidak menguras energi petani. Upaya peningkatan pendapatan petani melalui faktor produksi tidak hanya diperlukan suatu teknologi, tetapi harus dibarengi dengan pola pikir perilaku petani, karena setiap individu memiliki cara berfikir dan kreatifitas yang berbeda.

Keberhasilan pada sektor pertanian tergantung keberadaan sumber daya alam yang sebagian besar terdapat di pedesaan berupa lahan pertanian, sumber air, hutan, dan tenaga kerja. Lahan pertanian yang subur di Wilayah Indonesia khususnya daerah pedesaan sangat menunjang keberhasilan pertanian. Sebagaimana Allah berfirman dalam Alquran QS. Abasa/80: 26-32

ثُمَّ شَقَقْنَا الْأَرْضَ شَقًّا ﴿٢٦﴾ فَأَنْبَتْنَا فِيهَا حَبًّا ﴿٢٧﴾ وَعِنَبًا وَقَضْبًا ﴿٢٨﴾ وَزَيْتُونًا وَنَخْلًا

﴿٢٩﴾ وَحَدَآئِقَ غُلْبًا ﴿٣٠﴾ وَفَيْكِهِةً وَأَبًّا ﴿٣١﴾ مَتَّعْنَا لَكُمْ وَلِأَنْعَمِ كُمْ ﴿٣٢﴾

Terjemahnya:

kemudian Kami belah bumi dengan sebaik-baiknya. Lalu Kami tumbuhkan biji-bijian di bumi itu. Anggur dan sayur-sayuran, Zaitun dan kurma Kebun-kebun (yang) lebat. Dan buah-buahan serta rumput-rumput. Untuk kesenanganmu dan untuk binatang-binatang ternakmu.³

²Putu Dika Arimbawa & A.A Bagus Putu Widanta, Pengaruh Luas Lahan, Teknologi dan Pelatihan Terhadap Pendapatan Petani Padi Dengan Produktivitas Sebagai Variabel Intervening Di Kecamatan Mengwi vol. 6, No 8 Agustus 2017 (*Jurnal: Ekonomi Pemabangunan* 2017) h. 14

³Depertemen Agama RI, *Alqur'an dan terjemahannya* (Semarang : Toha Putra) h. 585

Begitu jelas bahwa Allah swt menganugrahkan kita sumber daya alam untuk dikelola dengan baik dan juga menganugrahkan kita tumbuh-tumbuhan yang hijau untuk kesenangan memenuhi kebutuhan kita, sesungguhnya kata Allah sedemikian itu adalah tanda-tanda kekuasaan Allah bagi ummatnya. Tentu hal ini juga menimbulkan pemikiran bagi kita perlunya kebun-kebun yang lebat dan air untuk bisa sebagai pelarut unsur hara dan zat-zat yang dibutuhkan dalam peningkatannya dalam jumlah hasil produksi sayur. Sebagian besar wilayah Indonesia sektor pertanian menjadi prioritas utama dalam penunjang perekonomian, sama seperti provinsi lain yang ada di Indonesia, untuk menjadikan sektor pertanian yang lebih maju diharapkan para petani untuk meningkatkan produktivitasnya yang dimana nantinya hal tersebut merupakan BAB I faktor yang sangat penting dalam menunjang keberhasilan suatu usaha terutama pada sektor pertanian, maka dari itu para petani di Indonesia diusahakan menggunakan segala cara, diantaranya pengguna, luas lahan dan teknologi.⁴

Indonesia merupakan salah satu Negara penghasil pertanian terbesar, salah satunya adalah Provinsi Sulawesi Selatan. Hal ini disebabkan karena sebagian Daerah di Sulawesi Selatan merupakan penghasil produk pertanian. Kabupaten Enrekang merupakan Kabupaten di Sulawesi Selatan yang memiliki sub sektor pertanian prospektif dikembangkan terkhusus pada tanaman sayur.

⁴Putu Dika Arimbawa & A.A Bagus Putu Widana, pengaruh luas lahan dan pelatihan terhadap pendapatan petani padi dengan produktivitas sebagai variabel Intervening di kecamatan mengwi (*Jurnal: Universitas udayana*, 2017) h. 3

Tabel 1. 1
Luas Panen dan Produksi Sayuran Menurut Kecamatan Enrekang

Kecamatan	luas Panen	Produksi	Produktifitas
1	2	3	4
Maiwa	37.00	2,260.00	61.08
Bungin	15.00	2,220.00	148.00
Enrekang	36.00	4,655.00	129.31
Cendana	19.00	1,945.00	102.37
Baraka	894.00	125,000.00	139.82
Buntu Batu	185.00	39,510.00	213.57
Anggeraja	5,503.00	804,160.00	146.13
Malua	396.00	38,605.00	97.49
Alla	1,496.00	194,530.00	130.03
Curio	321.00	42,496.00	132.39
Masalle	1,272.00	309,528.00	243.34
Baroko	708.00	187,443.00	264.75
Kabupaten Enrekang	10,882.00	1,752,352.00	161.03

Sumber: Badan Pusat Statistik Kabupaten Enrekang 2019

Tabel 1.1 dapat dilihat bahwa Kabupaten Enrekang memiliki lahan sayuran yang luas dengan luas panen sayuran yaitu 10,882 Ha, Pada Tahun 2018 dengan produksi mencapai 1,752,352 kuintal. Salah satu Kecamatan di Kabupaten Enrekang yang memiliki potensi dibidang pertanian khususnya pada tanaman sayuran adalah Kecamatan Baroko dengan luas panen sayuran yaitu 708 Ha, angka ini menempati urutan ke 5 terluas di Kabupaten Enrekang dengan Produksi 187,443 kuintal. Saat ini skala tiap usahatani masih kecil dan belum terintegrasi, sehingga diperlukan berbagai upaya agar para petani dapat terus mengalami peningkatan, seperti tabel berikut :

Tabel 1.2
Luas Sawah dan tanah Kering Tiap Desa di Kecamatan Baroko
kabupaten Enrekang

Desa/Kelurahan	Sawah	Tanah Kering	Pekarangan	Perkebunan	Hutan
Baroko	-	555	45	190	25
Tongko	-	568	47	145	36
Patongloan	30	78	4	66	11
Benteng Alla Utara	95	445	24	246	150
Benteng Alla	5	458	25	279	28
Jumlah	130	2.104	145	926	250

Sumber: Badan Pusat Statistik Kecamatan Baroko, tahun 2019

Tabel 1.2 menunjukkan bahwa Desa Benteng Alla merupakan urutan pertama memiliki perkebunan paling banyak yaitu 279, perkembangan hasil produksi yang ada di Desa Benteng Alla adalah sayur-sayuran. Semakin berkembangnya sektor pertanian, diharapkan semakin adanya peningkatan produksi petani, serta diharapkan perkembangan terus meningkatkan pendapatan masyarakat desa terutama petani (sayur). Pendapatan merupakan salah satu indikator ekonomi, dengan kata lain arah dari pembangunan ekonomi adalah mengusahakan agar pendapatan masyarakat dapat meningkat dengan diikuti meningkatnya pula produktivitas petani sayur.

Namun disisi lain, masih banyak kendala para petani dalam meningkatkan pendapatan masyarakat petani sayur di Desa Benteng Alla Kecamatan Baroko Kabupaten Enrekang. Tanaman sayuran seperti kol, lombok, tomat, hanya bisa dikembangkan di daerah dataran tinggi dan bersuhu dingin. Banyak faktor yang menentukan peningkatan pendapatan petani sayur antara lain luas lahan yang

ditanami sayuran, luas penguasaan lahan pertanian merupakan sesuatu yang sangat penting dalam proses produksi ataupun usaha tani dan usaha pertanian. Sayuran merupakan salah satu produk hortikultura yang memiliki potensi besar untuk dikembangkan baik sebagai hasil devisa maupun sebagai sarana meningkatkan pendapatan petani. Selain sebagai komoditas yang penting dalam memenuhi kebutuhan gizi.⁵

Permasalahan yang dihadapi petani sayur di daerah ini antaranya masalah kemiskinan, kesenjangan sosial, dan tekanan-tekanan ekonomi yang selalu datang pada kehidupan masyarakat petani, kurangnya akses modal, teknologi dan pasar sehingga mempengaruhi dinamika usaha sehingga menjadi lambat untuk maju, rendahnya kualitas sumber daya manusia akibat keterbatasan akses pendidikan, sehingga dapat meningkatkan peningkatan pengelolaan sumber daya alam. Dapat dikatakan bahwa Desa Benteng Alla menggantungkan pembangunannya pada pertanian, industri namun masih banyak masalah yang dihadapi oleh masyarakat petani diantaranya tingkat pendapatan petani sayur rendah yang disebabkan karena luas lahan, kurangnya teknologi, dan juga tingkat keterampilan masyarakat yang masih rendah.

Perhatian pemerintah dan masyarakat dengan hal ini sangat dibutuhkan untuk bisa menunjang tingkat pendapatan petani sayur agar para petani dapat hidup sejahtera. Permasalahan keterampilan petani juga mempengaruhi jumlah produksi khususnya pendapatan petani sayur di Desa Benteng Alla Kecamatan Baroko. Permasalahan lain yang dihadapi adalah sarana dan prasarana

⁵Mardawati, Analisis Faktor-Faktor Yang Mempengaruhi Pendapatan Usaha Tani Kentang Di Kabupaten Bener Meriah Provinsi Aceh (*Jurnal: Universitas Malikussaleh*, 2013) h. 38

perhubungan yang belum dapat menjangkau semua daerah secara produksi sehingga dapat mempengaruhi usaha pemasaran hasil pertanian masyarakat sekaligus mempengaruhi tingkat harga yang diterima oleh petani. Dengan melihat berbagai permasalahan yang dihadapi petani sayur di Desa Benteng Alla Kecamatan Baroko, oleh karena itu penulis akan mengkaji lebih jauh tentang faktor-faktor yang mempengaruhi pendapatan petani sayur yang terangkum dalam judul yaitu “Faktor-Faktor yang Mempengaruhi Pendapatan Petani Sayur di Desa Benteng Alla Kecamatan Baroko Kecamatan Enrekang”.

B. Rumusan Masalah

Berdasarkan latar belakang dan uraian yang telah diterangkan diatas, maka permasalahan yang akan dianalisis dalam penelitian ini adalah :

1. Apakah pengalaman kerja berpengaruh signifikan terhadap produksi petani sayur di Desa Benteng Alla Kecamatan Baroko Kabupaten Enrekang?
2. Apakah luas lahan berpengaruh signifikan terhadap produksi sayur di Desa Benteng Alla Kecamatan Baroko Kabupaten Enrekang?
3. Apakah teknologi berpengaruh signifikan terhadap produksi sayur di Desa Benteng Alla Kecamatan Baroko Kabupaten Enrekang?
4. Apakah pengalaman kerja berpengaruh terhadap pendapatan petani sayur di Desa Benteng Alla Kecamatan Baroko Kabupaten Enrekang?
5. Apakah luas lahan berpengaruh terhadap pendapatan petani sayur di Desa Benteng Alla Kecamatan Baroko Kabupaten Enrekang?
6. Apakah teknologi berpengaruh terhadap pendapatan petani sayur di Desa Benteng Alla Kecamatan Baroko Kabupaten Enrekang?

7. Apakah produksi berpengaruh terhadap pendapatan petani sayur di Desa Benteng Alla Kecamatan Baroko Kabupaten Enrekang?
8. Apakah pengalaman kerja berpengaruh terhadap pendapatan melalui produksi sayur di Desa Benteng Alla Kecamatan Baroko Kabupaten Enrekang?
9. Apakah luas lahan berpengaruh terhadap pendapatan melalui produksi sayur di Desa Benteng Alla Kecamatan Baroko Kabupaten Enrekang?
10. Apakah teknologi berpengaruh terhadap pendapatan melalui produksi sayur di Desa Benteng Alla Kecamatan Baroko Kabupaten Enrekang?

C. Tujuan Penelitian

Adapun tujuan penelitian di antaranya:

1. Mengetahui pengaruh pengalaman kerja terhadap produksi petani sayur di Desa Benteng Alla Kecamatan Baroko Kabupaten Enrekang?
2. Mengetahui pengaruh luas lahan terhadap produksi sayur di Desa Benteng Alla Kecamatan Baroko Kabupaten Enrekang?
3. Mengetahui pengaruh teknologi berpengaruh terhadap produksi sayur di Desa Benteng Alla Kecamatan Baroko Kabupaten Enrekang?
4. Mengetahui pengaruh pengalaman kerja terhadap pendapatan petani sayur di Desa Benteng Alla Kecamatan Baroko Kabupaten Enrekang.
5. Mengetahui pengaruh luas lahan terhadap pendapatan petani sayur di Desa Benteng Alla Kecamatan Baroko Kabupaten Enrekang?
6. Mengetahui pengaruh teknologi terhadap pendapatan petani sayur di Desa Benteng Alla Kecamatan Baroko Kabupaten Enrekang?


7. Mengetahui pengaruh produksi terhadap pendapatan petani sayur di Desa Benteng Alla Kecamatan Baroko Kabupaten Enrekang?
8. Mengetahui pengaruh pengalaman kerja terhadap pendapatan melalui produksi sayur di Desa Benteng Alla Kecamatan Baroko Kabupaten Enrekang?
9. Mengetahui pengaruh luas lahan terhadap pendapatan melalui produksi sayur di Desa Benteng Alla Kecamatan Baroko Kabupaten Enrekang?
10. Mengetahui pengaruh teknologi terhadap pendapatan melalui produksi sayur di Desa Benteng Alla Kecamatan Baroko Kabupaten Enrekang?

D. Manfaat Penelitian

Adapun manfaat penelitian di antaranya:

1. Secara Teoritis
 - a. Penelitian ini diharapkan dapat digunakan sebagai salah satu bahan tolak ukur pemerintah maupun swasta untuk lebih memperhatikan tingkat pendapatan petani sayur di Desa Benteng Alla Kecamatan Baroko Kabupaten Enrekang.
 - b. Penelitian ini diharapkan bisa menjadi salah satu bahan referensi bagi penelitian lebih lanjut mengenai masalah-masalah yang berkaitan dengan tingkat pendapatan akibat pengaruh dari pengalaman kerja, luas lahan, dan teknologi di Desa Benteng Alla Kecamatan Baroko Kabupaten Enrekang.
2. Secara Praktis
 - a. Penelitian ini diharapkan dapat digunakan sebagai masukan untuk petani sayur bagaimana pengalaman kerja, teknologi, dan luas lahan dalam upaya meningkatkan pendapatan petani sayur Di Desa Benteng Alla.

- b. Prneliatian ini diharapkan dapat memberikan aspirasi kepada pihak yang berwenag dalam mengambil kebijakan dan memberikan solusi kepada pemerintah terutama untuk meningkatkan pendapatan serta produktivitas petani



BAB II

TINJAUAN PUSTAKA

A. Konsep Usahatani

Ilmu usahatani adalah ilmu yang mempelajari bagaimana seseorang mengusahakan dan mengkoordinir faktor-faktor produksi berupa lahan dan alam sekitarnya sebagai modal sehingga memberikan manfaat yang sebai-baiknya. Sebagai ilmu pengetahuan, ilmu usahatani merupakan ilmu yang mempelajari cara-cara petani menentukan, mengorganisasikan, dan mengkoordinasikan pengguna faktor-faktor produksi seefektif dan seefisien mungkin sehingga usaha tersebut memberikan pendapatan semaksimal mungkin.⁶

Menurut Prof. Bactiar Rival (1980) mendefinisikan usahatani sebagai organisasi dari alam, kerja, dan modal yang ditujukan kepada produksi di lapangan pertanian. Organisasi ini ketelaksanaannya berdiri sendiri dan sengaja diusahakan oleh seorang atau sekumpulan orang, golongan sosial baik yang terkait dengan gonologis, politis maupun tetorial sebagai pengelolaan.

Menurut Prawirakusumo (1990), bahwa usahatani merupakan bagaimana membuat atau menggunakan sumber daya secara efisien pada suatu pertanian, peternakan, atau perikanan untuk mencapai tujuan yang telah disepakati oleh petani/peternak tersebut.⁷

⁶Suratiyah Ken, *Ilmu Usahatani*, (Jakarta: Penabor Swadaya, 2015) h. 8

⁷Darwis Khaeriyah, *ilmu usahatani teori dan terapan*, (Makassar: CV. Iti Mediatama, 2017) h. 1

Memperhatikan beberapa ahli menyebabkan beberapa pengertian tentang usahatani, dapat dikatakan bahwa usahatani adalah segala bentuk pengorganisasian dan pengelolaan aset serta tata cara yang dilakukan dalam bidang pertanian dengan tujuan untuk meningkatkan kesejahteraan dari memperbaiki petani. Hernanto beranggapan bahwa keberhasilan suatu usahatani tidak terlepas dari faktor-faktor lingkungan yang mempengaruhinya, seperti faktor ekstern dan intern. Faktor intern atau faktor dalam usahatani meliputi petani pengelola, tanah usahatani, tingkat teknologi, dan jumlah keluarga petani. Sedangkan faktor ekstern atau yang sering disebut dengan faktor luar usahatani meliputi ketersediaan sarana, aspek-aspek yang menyangkut pemasaran hasil dan input usahatani.⁸

Pengertian di atas dapat dijelaskan bahwa pada mulanya usahatani bertujuan untuk memenuhi kebutuhan keluarga petani, segala jenis tanaman dicoba, dibudidayakan, segala jenis ternak dicoba, dipopulasikan, sehingga ditemukan jenis yang cocok dengan kondisi alam setempat, kemudian disesuaikan dengan prasarana yang harus disiapkan guna menunjang keberhasilan produk usahatani. Usahatani adalah bagian permukaan bumi dimana seorang petani dan keluarga atau badan hukum lainnya bercocok tanam atau memelihara ternak.⁹

Sedangkan defenisi lain mengatakan usahatani sebagai ilmu yang mempelajari bagaimana seseorang mengalokasikan sumberdaya yang ada secara efektif dan efisien untuk tujuan memperoleh keuntungan yang tinggi pada waktu

⁸Hernanto F, Ilmu Usahatani (Penebar Swadaya Jakarta, 2009) h. 445

⁹Mosher, *Pertanian (Agrikultur) Cetakan Kelima*, (Jakarta: Bina Aksara, 1995) h. 38

tertentu.¹⁰ Usahatani adalah himpunan sumber-sumber alam yang terdapat di tempat itu yang dilakukan untuk produksi, sehingga disini berlangsung pendayagunaan tanah, investasi, tenaga kerja dan manajemen. Tingkat keberhasilan dalam mengelola usahatani sangat ditentukan oleh keempat faktor di atas.¹¹

Keberhasilan didalam suatu kegiatan usahatani tergantung pada pengelolaannya karena walaupun ketiga faktor yang lain tersedia, tetapi tidak adanya manajemen yang baik, maka penggunaan dari faktor-faktor produksi yang lain tidak akan memperoleh hasil yang optimal.¹² Bagi seorang petani, analisa pendapatan merupakan ukuran keberhasilan dari suatu usahatani yang dikelola dan pendapatan ini digunakan untuk memenuhi kebutuhan sehari-hari dan bahkan dapat dijadikan sebagai modal untuk memperluas usahatannya

B. Teori Pendapatan

Pendapatan atau perolehan merupakan suatu kesemoatan mendapatkan hasil dari setiap usaha yang dilakukan, baik secara langsung maupun tidak langsung. Pendapatan secara langsung diterima oleh setiap orang yang berhubungan langsung dengan pekerjaan, sedangkan pendapatan tidak langsung merupakan tingkat pendapatan yang akan diterima melalui perantara.¹³ Hasil pendapatan dari seseorang warga masyarakat adalah hasil penjualan dari faktor-faktor yang dimiliki dari faktor produksi atau aset yang dimilikinya.¹⁴

¹⁰Soekartawi, *Manajemen Usahatani* (Jakarta: Universitas Indonesia Press, 1996) h. 39

¹¹Moebiyarto, *Pengantar Ilmu Pertanian* (Yogyakarta: LP3ES-UGM, 1997) h. 41

¹²Soekartawi,) h. 38

¹³Bambang, S, *Analisis laporan Keuangan* (Jakarta:LP3ES, 1994) h.121

¹⁴Boediono, *Pengantar Ekonomi makro* (Yogyakarta: BPF-UGM, 1992) h. 32

Pendapatan pada prinsipnya mempunyai sifat menambah atau menaikkan nilai kekayaan milik usaha, baik penerimaan secara tunai dalam bentuk uang kas maupun bentuk tagihan pada pihak ketiga. Pendapatan yang bersifat menambah atau meningkatkan tingkat kekayaan sehingga dapat terjadi setiap saat dan dapat pula terjadi secara berkala yang dalam kegiatan perusahaan disebut sebagai pendapatan sewa, bunga pendapatan deviden dan sebagainya.¹⁵

Ukuran ukuran pendapatan menurut N. Gregory Mankiw, seperti pendapatan nasional, pendapatan perorangan dan pendapatan disposable perorangan. Pendapatan Nasional (*national income*) adalah pendapatan total dari produksi suatu barang dan jasa yang dihasilkan oleh penduduk atau Negara NI berbeda dari NNP karena mengeluarkan pajak usaha/bisnis tidak langsung (seperti pajak penjualan) dan memasuki subsidi. *Pendapatan Perorangan (personal income)* adalah pendapatan yang diterima rumah tangga dan bisnis (nonperusahaan), tidak seperti NI, pendapatan perorangan tidak mencakup laba ditahan (*retained earnings*), yakni pendapatan perusahaan yang tidak dibagikan kepada pemegang saham sebagai deviden, melainkan sengaja disimpan untuk investasi baru atau keperluan lain.

Pendapatan Disposable Perorangan (disposable personal income) adalah pendapatan rumah tangga dan bisnis non perusahaan yang masih tersisa setelah membayar kewajiban kepada pemerintah/Negara (berupa pajak, dan berbagai

¹⁵Rachmawati, Ike Kusdyah, *Manajemen Sumber Daya Manusia*. (Yogyakarta: ANDI, 2008) h. 93

pungutan resmi).¹⁶ Menurut Kusnadi (2000) menyatakan bahwa pendapatan dapat diklasifikasikan menjadi dua bagian, yaitu:

1. Pendapatan Operasional

Pendapatan operasional adalah pendapatan yang timbul dari penjualan barang dagang, produk atau jasa dalam periode tertentu dalam rangka kegiatan utama atau yang menjadi tujuan utama perusahaan yang berhubungan langsung dengan usaha (operasi) pokok perusahaan yang bersangkutan. Pendapatan ini sifatnya normal sesuai dengan tujuan dan usaha perusahaan dan terjadinya berulang-ulang selama perusahaan melaksanakan kegiatannya.

2. Pendapatan non operasional

Pendapatan non operasional merupakan pendapatan yang diperoleh dari kegiatan sampingan atau bukan dari kegiatan utama perusahaan (di luar usaha pokok) yang bersifat insidental. Pendapatan adalah hasil yang diperoleh dari proses kegiatan ekonomi seperti produksi yang meliputi modal, tenaga kerja, sewa tanah dan pajak. Baik secara langsung maupun tidak langsung dan secara jangka panjang maupun jangka pendek.

Pengertian pendapatan total, rata-rata dan marginal adalah pasangan pengertian pada segi permintaan untuk biaya total, rata-rata dan marginal. Pendapatan total (TR) adalah jumlah total yang diterima oleh penjual, Jika q unit dijual dengan harga p untuk tiap unit, maka $TR=p \cdot q$. (Titik antara p dan q berarti kali), pendapatan rata-rata (AR) adalah jumlah penerimaan untuk setiap unit yang dijual. Ini merupakan harga dari produk yang dijual. Pendapatan marginal (MR)

¹⁶Gregory Mankiw, *Pengantar Ekonomi*, Edisi kedua, (Jakarta: Erlangga, 2003) h. 10

adalah perubahan pendapatan total disebabkan penjualan satu unit tambahan komoditi yang bersangkutan.¹⁷ Pendapatan merupakan salah satu acuan utama dalam suatu kehidupan manusia dalam memenuhi kebutuhan hidup keluarga, bersama jumlah pendapatan yang diperoleh dalam suatu siklus kehidupan sehari-hari baik itu sebagai pegawai negeri, pegawai swasta, buruh atau pun pekerjaan lainnya yang memperoleh pendapatan.

C. Teori Produksi

Produksi yaitu berkaitan dengan cara bagaimana sumber daya (masukan) dipergunakan untuk menghasilkan produk (keluaran). Produksi merupakan hasil akhir dari proses atau aktivitas ekonomi. Teori produksi yang sederhana menggambarkan tentang hubungan di antara tingkat produksi suatu barang dengan jumlah tenaga kerja yang digunakan untuk menghasilkan berbagai tingkat produksi barang tersebut. Dalam analisis tersebut dimisalkan bahwa faktor-faktor produksi lainnya adalah tetap jumlahnya, yaitu modal dan tanah jumlah dianggap tidak mengalami perubahan, dan teknologi dianggap tidak mengalami perubahan, satu-satunya faktor produksi yang dapat diubah jumlahnya adalah tenaga kerja.¹⁸

Di bawah ini akan dikemukakan beberapa pakar ekonomi yang mendefinisikan proses produksi. Menurut Basu Swasta produksi biasa juga disebut sebagai proses pengubahan, dimana suatu proses yang mengubah suatu bahan menjadi beberapa bentuk. Pengubahan bentuk tersebut dapat dilakukan

¹⁷Lipsey Richard. G, & Steiner Peter, o, *Pengantar Ilmu Ekonomi 2* (Edisi ketiga), (Jakarta: PT. BINA AKSARA, 1985) h. 13

¹⁸Sadono Sukirno, *Pengantar Teori Ekonomi* (Jakarta : Raja Grafindo Persada, 2004) h.

dengan menggunakan mesin, pengepresan dan sebagainya.¹⁹ Menurut Sudarsono, produksi adalah kombinasi dari faktor-faktor produksi yang dibutuhkan untuk memproduksi suatu satuan produksi.

Dari pengertian diatas, dapat dikatakan bahwa produksi adalah merubah bahan-bahan atau sumber daya (input) menjadi hasil atau menjadi barang dan jasa. dapat pula dikatakan bahwa produksi adalah suatu kegiatan perubahan yang dilakukan oleh produsen, dimana dengan perubahan yang dilakukan oleh produsen, dapat menciptakan atau menemukan kegunaan bagi konsumen. Produksi merupakan hasil akhir dari proses untuk aktivitas ekonomi dengan memanfaatkan beberapa masukan atau input. Produksi atau memproduksi menambah kegunaan suatu barang. Kegunaan suatu barang akan bertambah bila memberikan manfaat baru atau lebih dari bentuk sebelumnya. Menurut Joerson yang mendefenisikan produksi yang lebih spesifik lagi yaitu produksi merupakan kegiatan perusahaan dengan mengkombinasikan berbagai input untuk menghasilkan output dengan biaya yang minimum.²⁰

Produksi merupakan konsep arus, di mana yang di maksud konsep arus adalah produksi merupakan kegiatan yang diukur sebagai tingkat-tingkat output per unit periode/waktu. Sedangkan outputnya sendiri senantiasa diasumsikan konstan kualitasnya. Menurut Miller peningkatan produksi, itu berarti peningkatan output dengan mengansumsikan faktor-faktor lain yang sekitarnya berpengaruh tidak berubah sama sekali (konstan). Pemakaian sumber daya dalam suatu proses produksi juga diukur sebagai arus. Modal dihitung sebagai sediaan jasa,

¹⁹Basu Swasta, *Pengantar Bisnis Modern* (Yogyakarta: Liberty, 1995) h. 24

²⁰Joerson dan Fathorrozi, *Teori Ekonomi Mikro* (Jakarta: Salemba Empat, 2003) h. 44

katakanlah mesin per jam, jadi bukan dihitung sebagai jumlah mesinnya secara fisik.²¹ Kegiatan produksi merupakan kegiatan dalam lingkup yang agak sempit karena banyak membahas aspek mikro. Dalam mempelajari aspek ini, peranan hubungan input (faktor produksi) dan output (hasil produksi) mendapatkan peranan utama. Peranan input bukan hanya dapat dilihat dari segi macamnya atau tersedia dalam waktu yang tepat, tetapi dapat juga ditinjau dari segi efisiensi penggunaan faktor produksi seperti sumber daya, kelembagaan dan penunjang pembangunan pertanian. Karena faktor-faktor inilah, maka terjadi adanya senjang produktifitas antara produktifitas yang seharusnya dan produktifitas yang dihasilkan oleh petani sayur.

Dalam banyak kenyataan, senjang produktifitas ini terjadi karena adanya faktor yang sulit untuk diatasi oleh petani sayur seperti kurangnya perkembangan teknologi dan adanya perbedaan lingkungan, misalnya iklim. Dalam rangka peningkatan atau pemanfaatan sumber daya yang tersedia agar dapat memberikan manfaat yang lebih besar terhadap kebutuhan manusia, maka diperlukan adanya perubahan sumber daya tersebut melalui proses waktu, tempat, dan bentuk di mana setiap perubahan itu meliputi penggunaan faktor-faktor produksi (*input*) sehingga dapat menghasilkan hasil atau total produksi (*output*).

Istilah atau arti produksi telah banyak dikemukakan oleh para pakar ekonomi baik aliran modern maupun aliran klasik. Besarnya pendapatan perseorangan akan tergantung pada besarnya bantuan produktif dari orang atau

²¹Miller, R.L., *Teori Ekonomi Mikro Intermediate* (Jakarta: Raja Grafindo Persada, 1999)

faktor yang bersangkutan dalam proses produksi.²² Sehubungan dengan arti produksi, Assaury mengemukakan bahwa produksi adalah segala kegiatan dalam menciptakan dan menambah kegunaan (*utility*) sesuatu barang dan jasa, untuk kegiatan maka dibutuhkan faktor-faktor produksi berupa tanah, modal, tenaga kerja, dan skill.²³

Dari pengertian ini dapat dikatakan bahwa produksi adalah suatu kegiatan perubahan yang dilakukan oleh produsen, dengan perubahan tersebut menciptakan atau menemukan kegunaan bagi konsumen. Selanjutnya, utilitas tersebut menimbulkan nilai ekonomis baik yang diterima oleh pemilik sarana produksi, yang dibayar oleh pemakai jasa maupun pemakai jasa produksi, baik untuk tenaga kerja yang terlibat mengelola maupun pemilik. Selain itu, pengertian produksi yang dikemukakan diatas mencakup dua permasalahan yaitu proses dari unsur-unsur produksi dan manfaat bagi manusia. Jadi, sasaran dari kegiatan produksi yang dilakukan adalah sampai sejauh mana manfaat yang dapat dipergunakan oleh manusia.

D. Fungsi Produksi

Menurut Everentt dan Ebert fungsi produksi merupakan suatu kegiatan untuk menciptakan atau menambah kegunaan barang, mengubah sesuatu yang nilainya lebih rendah menjadi sesuatu yang memiliki nilai lebih tinggi dengan menggunakan sumber sumber daya yang ada, seperti bahan baku, tenaga kerja,

²²Kalsan, Tohir A. *Ekonomi Selayang Pandang* (Bandung: Sumur Bandung, 2012) h. 44

²³Sadono Sukirno, h. 102

mesin, dan sumber-sumber lainnya, sehingga produk yang dihasilkan dapat memberikan kepuasan pada konsumen.²⁴

E. Faktor-Faktor yang Mempengaruhi Produksi sayur

Dalam usahatani, produksi diperoleh melalui suatu proses yang cukup lama dan penuh resiko. Lama waktu yang dibutuhkan tidak sama tergantung jenis komoditas yang diusahakan, faktor produksi sendiri diartikan sebagai semua pengorbanan yang diberikan kepada tanaman agar tanaman tersebut mampu tumbuh dengan baik dan menghasilkan dengan baik²⁵. Berikut faktor faktor yang mempengaruhi produksi dalam usaha tani

1. Pengalam Kerja

Pengalaman kerja sangat menentukan pendapatan petani sayur, karena pengalaman kerja merupakan kejadian-kejadian riil yang dialami oleh seseorang yang bekerja. Semakin lama pengalaman kerja atau semakin banyak pengalaman kerja yang dimiliki oleh seseorang maka akan semakin terampil dan semakin cepat dalam menyelesaikan tugasnya yang menjadi tanggung jawab. Dengan demikian output yang dihasilkan lebih banyak dan pendapatan mereka terima juga akan bertambah.²⁶ Menurut Sastrohadieiryo (2001:163) pengalaman kerja tidak hanya menyangkut jumlah masa kerja, tetapi lebih dari memperhitungkan jenis pekerjaan yang pernah atau sering dihadapi. Sejalan dengan bertambahnya pekerjaan, maka akan semakin bertambah pula pengetahuan dan keterampilan

²⁴Muhammad Hafidh, *Pengaruh Tenaga Kerja, Modal dan Luas Lahan Terhadap Produksi Usahatani Padi Sawah* (Skripsi, 2015) h. 27

²⁵Soekartawi, *Agribisnis, Teori dan Aplikasinya* (Jakarta: Rajawali Perss, 1991) h. 47-48

²⁶Ngakan Putu Surya Agung,dkk, *Pengaruh modal, tenaga kerja, pengalaman terhadap produksi dan pendapatan petani garam di Kabupaten Buleleng* (*Jurnal: Universitas Udayana*, 2017) h 80

seseorang dalam bekerja. Hal tersebut dapat dipahami karena terlatih dan sering mengulang sesuai pekerjaan sehingga keterampilan makin dikuasai secara mudah di bandingkan orang yang tidak memiliki pengalaman.²⁷

Orang yang berpengalaman selalu akan lebih pandai dari mereka yang sama sekali tidak didukung mempunyai pengalaman kerja, dari seseorang yang sering mengulangi pekerjaannya dikatan sebagi orang yang berpengalaman dibidang tersebut. Manullang menyimpulkan bahwa petani yang mempunyai pengalaman yang cukup lama mengenai pekerjaan yang sama. Semakin banyak pengalaman kerja semakin kaya akan kemampuan dalam menangani berbagai masalah pekerjaan sehingga semakin paham dan terampil.²⁸

2. Teknologi

Menurut Prayitno teknologi adalah cara bagaimana berbagai sumber daya alam, modal tenaga kerja dan keterampilan dikombinasikan untuk merealisasikan tujuan produksi. Teknologi berkaitan erat dengan peralatan dan cara-cara yang digunakan dalam proses produksi suatu industri.²⁹ Teknologi pertanian merupakan alat, cara atau metode yang digunakan dalam mengolah/memproses input pertanian sehingga menghasilkan output yang berdaya guna dan berhasil baik, baik mentah, setengah, jadi, maupun siap pakai.

Pemanfaatan dan penguasaan teknologi dalam bidang pertanian berkaitan langsung dengan peningkatan produktivitas dan penciptaan nilai tambah. Kenyataan menunjukkan bahwa setelah cukup lama melaksanakan pembangunan,

²⁷Sastrohadiwirjo, manajemen Tenaga Kerja Indonesia, pendekatan Administrasi dan Operasional (Jakarta: Bumi Aksara, 2001) h. 21

²⁸Manulang, *Manajemen Personalia* (Jakarta: Ghalia Indonesia, 1987) h. 33

²⁹Suryana dkk, *Bunga Rampai Ekonomi*, (Jakarta: LPEM-FEUI, 20001) h. 80

termasuk sektor pertanian, kontribusi teknologi dalam produksi pertanian yang belum sesuai harapan. Teknologi yang dimaksud dalam penelitian ini adalah alat atau mesin yang digunakan dalam tahap pengolahan lahan sebelum tanam sampai tahap pemanenan padi. Pembangunan pertanian merupakan suatu proses yang terjadi pada sektor pertanian dalam usaha meningkatkan pendapatan perkapita dan kesejahteraan masyarakat tani melalui peningkatan produktivitas yang didasarkan pada perhitungan usahatani dan berkesinambungan. Perananan teknologi pertanian cukup menonjol bagi pertumbuhan pembangunan pertanian.

Khususnya untuk menahan ancaman-ancaman dan sekaligus untuk memanfaatkan peluang-peluang yang timbul karena fenomena globalisasi.

3. Luas Lahan

Luas lahan akan mempengaruhi skala usaha, dimana usaha pada akhir-nya akan mempengaruhi efesien atau tidaknya suatu usaha pertanian, makin luas lahan yang dipakai sebagai usaha pertanian maka lahan tersebut semakin tidak efesien. Hal ini didasarkan pada pemikiran bahwa luasnya lahan mengakibatkan upaya melakukan tindakan yang mengarah pada segi efesien akan berkurang. Sebaliknya pada lahan yang sempit upaya pengawasan terhadap pengguna faktor produksi semakin baik, sehingga usaha pertanian ini lebih efesien. Namun dari sisi semakin luas lahan semakin banyak penghasilan dari petani sayur.

Tanah memiliki sifat yang tidak sama dengan faktor produksi lain yaitu luas relaif tetap dan permintaan akan lahan semakin meningkat sehingga sifatnya langka. Menurut Adiwilaga ditinjau dari sudut ekonomi pertanian, tanah dapat dianggap sebagai dasar utama kegiatan potensial yaitu daya menghasilkan benda

yang tergantung dalam alam.³⁰ Di dalam pertanian, terutama di Indonesia faktor produksi tanah mempunyai kedudukan paling penting. Menurut (Mubyanto, 1989) lahan sebagai salah satu faktor produksi yang merupakan pabriknya hasil pertanian yang mempunyai kontribusi yang cukup besar terhadap usahatani. Besar kecilnya produksi dari usahatani antara lain dipengaruhi oleh luas sempitnya lahan yang digunakan. Pengguna luas lahan untuk pertanian secara umum dapat dibedakan: penggunaan luas lahan semusim, tahunan, dan permanen.

Pengguna luas lahan tanaman semusim diutamakan untuk tanaman musim yang dalam polanya dapat dengan rotasi atau tumpang sari dan panen dilakukan setiap musim dengan periode biasanya kurang dari setahun. Penggunaan luas lahan tanaman tahunan merupakan pengguna tanaman jangka panjang yang pergilirannya dilakukan setelah hasil tanaman tersebut secara ekonomi tidak produktif lagi, seperti pada tanaman perkebunan. Penggunaan luas lahan permanen diarahkan pada lahan yang tidak diusahakan untuk pertanian, seperti hutan, perkotaan, pelabuhan dan lain-lain. Musim yang ada di Desa Benteng ini adalah musim tahunan karena dalam setahun petani sayur panen 3 kali.

F. Pengaruh Variabel Independen Terhadap Dependen

1. Pengaruh Pengalaman Kerja Terhadap Pendapatan

Pengalaman kerja memiliki banyak defenisi, pengalaman dalam melakukan setiap kegiatan itu sangat dibutuhkan, karena *experience is the best teacher*, pengalaman adalah guru terbaik. Artinya bahwa seseorang yang sukses

³⁰Munawarah, *Analisis Produksi Perkebunan Karet Rakyat di Kecamatan Muara Tebo Jambi* (Padang, UNP, 2001)

dalam setiap kegiatannya adalah orang yang bisa belajar dari pengalaman yang pernah dialaminya. Menurut Kamus Bahasa Indonesia, “pengalaman dapat diartikan sebagai yang pernah dialami (dijalani, dirasa, ditanggung, dan lain-lain)”. Pengalaman kerja yaitu sebuah proses pembentukan sebuah pengetahuan atau keterampilan seseorang tentang pekerjaan yang mampu meningkatkan tingkat produktifitasnya.³¹

Seseorang dikatakan berpengalaman apabila mempunyai pengetahuan dan keterampilan yang telah diketahui dan dikuasai oleh seseorang yang disebabkan oleh pekerja yang telah dilakukan selama beberapa waktu.³² Orang yang memiliki pengalaman dalam melakukan sebuah pekerjaan biasanya mempunyai kemampuan kerja yang lebih baik atau teliti jika dibandingkan dengan orang yang baru kerja dalam bidang tersebut misalnya sebagai seorang petani. Pada dasarnya seseorang mempunyai pengalaman dalam bekerja telah belajar dari kegiatan-kegiatan dan masalah yang timbul dalam proses kerjanya. Dengan adanya pengalaman kerja maka secara tidak langsung telah menambah wawasan atau pengetahuan bagi seseorang sehingga lebih sedikit kemungkinan untuk mengulangi kesalahan yang telah terjadi sebelumnya.

Bertambahnya pengalaman seseorang dalam suatu pekerjaan yang dilakukan oleh seseorang dapat mengurangi rata-rata ongkos yang digunakan dalam proses produksi. Jadi, dengan bertambahnya pengalaman seseorang dalam melakukan pekerjaan tentu saja akan diperoleh pelajaran untuk melakukannya dengan lebih baik dan efisien. Sehingga kesalahan yang telah dilakukan tidak

³¹Manulang, *Manajemen Personalia* (Jakarta: Ghalia Indonesia, 1984) h. 15

³²Manulang, h. 85

akan diulangi. Jadi, apabila pengalaman kerja mengalami peningkatan maka akan terjadi penurunan biaya yang akan digunakan ketika proses produksi. Apabila terjadi penurunan biaya produksi maka pendapatan petani akan mengalami peningkatan karena biaya produksi yang digunakan rendah.³³

Ada beberapa hal juga untuk menentukan pengalaman tidaknya seseorang dalam sebuah pekerjaannya yaitu: (1) lama waktu/masa kerja yaitu apabila seseorang sudah lama bekerja maka seseorang mampu mengetahui tugas-tugas atau apa yang harus dikerjakan, (2) tingkat pengetahuan dan keterampilan yang dimiliki yaitu pengetahuan juga mencakup kemampuan untuk memahami dan menerapkan informasi dan keterampilan merujuk pada kemampuan fisik yang dibutuhkan untuk mencapai atau menjalankan suatu pekerjaan; (3) penguasaan terhadap pekerjaan, karena seorang sudah lama mengetahui dunia tersebut.³⁴ Pengalaman kerja setidaknya mempunyai pengaruh terhadap banyaknya jumlah produksi yang dihasilkan oleh petani. Dalam pengertian lain, pengalaman kerja juga dapat diperoleh dengan melalui masa kerja yang telah dilewati di tempat kerja. Pengalaman kerja yang dimiliki seseorang dalam suatu pekerjaannya akan meningkatkan kemampuan dan kecakapan kerja seseorang sehingga hasil kerja akan semakin meningkat.

Pengalaman merupakan salah satu sumber pengetahuan dan pengalaman diperoleh karena adanya interaksi antara individu dengan lingkungannya, misalnya kebun. Jadi dapat dikatakan bahwa pengalaman bisa diperoleh oleh

³³Gitosudarno, *Manajemen Operasi* (Edisi Pertama, Yogyakarta: BP-FE Universitas Gadjah Mada Yogyakarta, 1999) h. 67

³⁴Bill Foster, *Pembinaan untuk Peningkatan Kinerja Karyawan* (Jakarta :PPM, 2001) h.

seseorang dengan mempunyai bekal atau keterampilan setelah melakukan sesuatu dalam jangka waktu tertentu. Dengan demikian, produktivitas petani yang rendah pada umumnya disebabkan oleh rendahnya tingkat pengalaman dan pengetahuan yang dimiliki oleh seorang petani. Hal ini menyebabkan tingkat pendapatan petani menurun sehingga akan berdampak pada tingkat kesejahteraan para petani itu sendiri.

2. Pengaruh Luas Lahan Terhadap Pendapatan

Seperi yang kita ketahui lahan merupakan hal utama dalam usahatani, sesuai dengan teori yang ada jika semakin besar luas lahan maka semakin besar produktivitas yang dihasilkan. Lahan adalah salah satu faktor produksi tempat dihasilkannya produk pertanian yang memiliki sumbangan yang cukup besar terhadap usahatani, karena banyak sedikitnya hasil produksi dari usahatani sangat dipengaruhi oleh luas sempitnya lahan.³⁵

Luas penguasaan lahan pertanian merupakan sesuatu yang sangat penting dalam proses produksi ataupun usahatani dan usaha pertanian. Semakin sempit lahan usaha, semakin tidak efisien usahatani yang dilakukan. Tanah memiliki sifat yang tidak sama dengan faktor produksi lain yaitu luas relatif tetap dan permintaan akan lahan semakin meningkat sehingga sifatnya luas atau sempit, tetapi juga dilihat dari segi lain seperti produktivitas tanah yang bergantung pada jenis tanah.³⁶ Dipandang dari sudut efisiensi, semakin luas lahan yang diusahakan semakin tinggi produksi dan pendapatan peraturan luasnya. Pengukuran luas usaha tani dapat diukur berdasarkan dengan hal-hal sebagai berikut:

³⁵Putu Dika Arimbawa & A.A Bagus Putu Widanta, h. 6

³⁶Moehar Daniel, *Pengantar Ekonomi Pertanian*, (Jakarta, Penerbit: PT Bumi Aksara, 2002) h. 21

- a. Luas total lahan adalah jumlah seluruh tanah yang ada dalam usahatani termasuk sawah, tegal, pekarangan, jalan saluran, dan sebagainya.
- b. Luas lahan pertanaman adalah jumlah seluruh tanah yang dapat ditanami/diusahakan. Dipandang dari sudut efisiensi, semakin luas lahan yang diusahakan maka semakin tinggi produksi dan pendapatan persatuan luasnya.³⁷

3. Pengaruh Teknologi Terhadap Pendapatan

Kebanyakan petani yang bekerja sebagai petani adalah profesi yang diturunkan oleh orang tua bukan yang dipelajari secara profesional. Teknologi yang digunakan oleh petani dalam mengelolah lahan pertaniannya diantaranya cangkul, linggis, alat semprot, selang air, baling-baling untuk aliran air tanpa menggunakan mesin. Semakin canggih alat teknologi yang digunakan oleh petani, maka akan semakin meningkat produktivitas yang dihasilkan, sehingga apabila seorang petani menggunakan teknologi yang canggih maka akan meningkatkan pendapatan petani.

Ada dua jenis teknologi peralatan yang digunakan petani dapat dibedakan dalam dua macam, yaitu petani modern dan petani tradisional. Petani modern telah menggunakan teknologi pengolahan lahan pertanian untuk menanam benih sampai pada hasil panen yang menggunakan peralatan yang canggih apabila dibandingkan dengan petani tradisional. Ukuran *modernitas* bukan hanya karena penggunaan alat untuk mengolah lahan pertanian saja, tetapi melainkan juga dari besar kecilnya alat yang digunakan. Perbedaan dari penggunaan alat *modernitas*

³⁷Ken Suratiyah, *Ilmu Usaha Tani*, (Jakarta: Penebar Swadaya, 2015) h. 21

teknologi alat pengolahan lahan juga akan berpengaruh pada tingkat kemampuan jelajah operasional dan tingkat pendapatan yang dihasilkan oleh petani. Kemajuan teknologi menggambarkan adanya pergeseran pada seluruh fungsi produksi sehingga tingkat penggunaan input tertentu menghasilkan output yang lebih besar dari pada yang dapat dicapai sebelumnya.³⁸

Faktor teknologi memegang peranan yang cukup penting dalam suatu perkembangan produk dan proses produksi. Ada beberapa faktor yang menyebabkan berkembangnya tingkat produksi yaitu: (1) kemajuan teknologi; (2) kemajuan dalam metode produksi; (3) terjadi peningkatan kemampuan dalam memproduksi.³⁹ Pada umumnya masyarakat petani masih banyak yang bergantung pada alat yang sederhana. Akibat dari ketergantungan terhadap alat-alat tradisional sehingga ketergantungan terhadap musim sangat tinggi. Secara sederhana jika menggunakan alat tradisional maka pada cuaca buruk maka petani tidak bisa meningkatkan jumlah produksinya karena terhambat cuaca yang kurang menentu sehingga hasil produksi terkadang gagal panen.

Asumsi yang paling sederhana tentang kemajuan teknologi memberikan kemudahan kepala efisiensi tenaga kerja. Penggunaan akan teknologi memberikan kemudahan kepada para petani dalam beroperasi. Menurut teori Model Solow menunjukkan bahwa pertumbuhan yang berkelanjutan dalam pendapatan berasal dari kemajuan teknologi yang membantu para petani.⁴⁰ Sehingga dalam proses produksi lebih efisien. Penggunaan alat teknologi

³⁸Walter Nicholson, *Mikro Ekonomi Intermediate dan Penerapannya* (Jakarta: Penerbit Erlangga) h. 206

³⁹Muhammad Teguh, h. 225

⁴⁰Gregory Mankiw, *Makro Ekonomi* (Jakarta:Penerbit Erlangga, 2007) h. 225

tujuannya untuk menghasilkan sesuatu yang memuaskan dan memberikan keuntungan, sehingga teknologi dikatakan sebagai penunjang hasil produksi. Apabila hasil produksi petani meningkat akibat dari penggunaan teknologi maka akan meningkatkan pendapatan petani.⁴¹

4. Pengaruh Produksi Terhadap Pendapatan

Teori produksi yang sederhana menggambarkan hubungan diantara tingkat produksi suatu barang dengan sejumlah faktor produksi yang digunakan untuk menghasilkan berbagai tingkat produksi produk tersebut. Hukum hasil yang semakin berkurang merupakan suatu hal yang tidak dapat dipisah-pisahkan dari teori produksi. Hukum tersebut menjelaskan tentang pokok dari hubungan di antara tingkat produksi dan faktor produksi untuk mewujudkan produksi tersebut.⁴²

Menurut Soekartawi produksi pertanian dipengaruhi oleh berbagai faktor diantaranya macam komoditi, luas lahan, tenaga kerja, modal manajemen, iklim, dan faktor sosial ekonomi produsen. Untuk lebih jelasnya Soekartawi menyatakan bahwa faktor-faktor yang mempengaruhi produksi dibedakan atas dua kelompok, yaitu:

1. Faktor biologi, seperti lahan pertanian dengan bermacam tingkat kesuburannya, bibit, virietas, pupuk, obat-obatan.
2. Faktor sosial ekonomi seperti biaya produksi, tenaga kerja, tingkat pendidikan, pendapatan, dan lain-lain.

⁴¹Lia Amelia, *Ekonomi Pembangunan* (Jakarta:Graha Ilmu, 2007) h. 48

⁴²Lia Amelia, h. 48

Suratiyah menyatakan bahwa jika permintaan akan produksi tinggi maka harga di tingkat petani akan tinggi pula, sehingga dengan biaya yang sama petani akan memperoleh pendapatan yang lebih tinggi. Sebaliknya, jika petani telah berhasil meningkatkan produksi, tetapi harga turun maka pendapatan petani akan turun pula. Jumlah produksi dan perubahan yang tidak menetap diakibatkan berbagai faktor-faktor produksi dan perubahan harga mengakibatkan pendapatan para petani juga tidak stabil.

G. Pendapatan Dalam Perspektif Ekonomi Islam

Pendapatan Nasional dalam Perspektif Ekonomi Islam terdapat beberapa perbedaan dalam Aktifitas ekonomi dengan ekonomi konvensional, salah satunya adalah dalam sistem ekonomi islam menggunakan parameter *falah*, yaitu kesejahteraan dunia dan akhirat. Sejahtera dunia diartikan sebagai segala yang memberikan kenikmatan hidup inderawi, baik, fisik, intelektual, biologis maupun material. Karena itu, seluruh kegiatan duniawi termaksud dalam aspek ekonomi diarahkan tidak saja untuk memenuhi tuntutan fisik jasadiyah melainkan juga memenuhi kebutuhan rohani dimana roh merupakan esensi manusia.⁴³

Sedangkan kesejahteraan akhirat diartikan sebagai kenikmatan yang diperoleh setelah kematian manusia. Karena itu, seluruh kegiatan duniawi termaksud dalam aspek ekonomi diarahkan tidak saja untuk memenuhi tuntutan fisik jasadiyah melainkan juga memenuhi kebutuhan rohani dimana roh merupakan esensi manusia. Ekonomi Islam dalam arti sebuah sistem ekonomi (*nidzom al-*

⁴³Suryani, Keadilan Ekonomi dalam Perspektif Ekonomi Syariah, Sebuah Tinjauan Teori (*Jurnal: STAIN Malikussaleh Lhokseumawe*, 2015) h. 21

iqtishad) merupakan sebuah sistem yang dapat mengantarkan umat manusia kepada *real welfare* (*falah*), kesejahteraan yang sebenarnya.⁴⁴

Pada intinya, ekonomi Islam harus mampu menyediakan suatu cara untuk mengukur kesejahteraan ekonomi dan kesejahteraan sosial berdasarkan sistem moral dan sosial Islam.

H. Produksi Dalam Perspektif Ekonomi Islam

Prinsip dasar ekonomi Islam adalah keyakinan kepada Allah swt. Sebagai *Rabb* dari alam semesta. Ikrar akan keyakinan ini menjadi pembukaan kitab suci umat Islam, dalam QS. Al-Jasiyah/45: 13

وَسَخَّرَ لَكُم مَّا فِي السَّمَوَاتِ وَمَا فِي الْأَرْضِ جَمِيعًا مِّنْهُ ۗ إِنَّ فِي ذَٰلِكَ لَآيَاتٍ لِّقَوْمٍ

يَتَفَكَّرُونَ ﴿١٣﴾

Terjemahnya:

*Dan Dia telah menundukkan untukmu apa yang di langit dan apa yang ada di Bumi semuanya, (sebagai rahmat) daripada-Nya. Sesungguhnya pada yang demikian itu benar-benar terdapat tanda-tanda (kekuasaan Allah) bagi kaum yang berfikir.*⁴⁵

Rabb, yang sering kali diterjemahkan “Tuhan” dalam bahasa Indonesia, memiliki makna yang sangat luas, mencakup antara lain ‘pemelihara’ (*al-murabbi*), penolong (*al-nashir*), pemilik (*al-malik*), yang memperbaiki (*al-mushlih*), tuan (*al-sayyid*), dan wali (*al-wali*).

⁴⁴Suryani, h. 22

⁴⁵Departemen Agama RI, h. 499

Konsep ini bermakna bahwa ekonomi Islam berdiri diatas kepercayaan Allah adalah satu-satunya Pencipta, Pemilik, dan Pengendali alam raya yang dengan takdir-Nya menghidupkan dan mematikan serta mengendalikan alam dengan ketetapan-Nya (*sunnatullah*).⁴⁶ Dengan keyakinan akan peran dan kepemilikan absolut dari Allah *Rabb* semesta alam, maka konsep produksi dalam Ekonomi Islam tidak semata-mata memaksimalkan keuntungan dunia, tetapi lebih penting untuk mencapai memaksimalkan keuntungan akhirat.

Ayat 77 surah Al-Qashash mengingatkan manusia untuk mencari kesejahteraan akhirat tanpa melupakan urusan dunia. Artinya, urusan dunia merupakan sasaran untuk memperoleh kesejahteraan akhirat. Orang bisa berkompetisi dalam kebaikan untuk urusan dunia, tetapi sejatinya mereka sedang berlomba-lomba mencapai kebaikan di akhirat.

Islam pun sesungguhnya menerima motif-motif berproduksi seperti pola pikir ekonomi konvensional tadi. Hanya bedanya, lebih jauh Islam juga menjelaskan nilai-nilai moral disamping utilitas ekonomi. Bahkan sebelum itu, Islam menjelaskan mengapa produksi harus dilakukan. Menurut ajaran Islam, manusia adalah *khafatullah* atau wakil Allah dimuka bumi dan berkewajiban untuk memakmurkan bumi dengan jalan beribadah kepada-Nya.

Dalam QS. Al-An'am/6: 165 Allah berfirman:

وَهُوَ الَّذِي جَعَلَكُمْ خَلَائِفَ الْأَرْضِ وَرَفَعَ بَعْضَكُمْ فَوْقَ بَعْضٍ دَرَجَاتٍ لِّيَبْلُوكُمْ فِي مَا آتَاكُمْ

﴿ إِنَّ رَبَّكَ سَرِيعُ الْعِقَابِ وَإِنَّهُ لَغَفُورٌ رَّحِيمٌ ﴾

⁴⁶Mustafa Edwin Nasution, *Pengenalan Eksklusif Ekonomi Islam* (Jakarta: Prenadamedia Grup, 2012) h. 104

Terjemahnya:

Dan Dialah yang menjadikan kamu penguasa-penguasa di bumi dan Dia meninggalkan sebahagian kamu atas sebahagian (yang lain) berupa derajat, untuk mengujimu tentang apa yang diberikan-Nya kepadamu. Sesungguhnya Tuhanmu Amat cepat siksaan-Nya dan Sesungguhnya Dia Maha Pengampun lagi Maha Penyayang.⁴⁷

Pernyataan senada juga terdapat pada QS. Yunus/10: 14

ثُمَّ جَعَلْنَاكُمْ خَلَائِفَ فِي الْأَرْضِ مِنْ بَعْدِهِمْ لِنَنْظُرَ كَيْفَ تَعْمَلُونَ ﴿١٤﴾

Terjemahnya:

Kemudian kami jadikan kamu pengganti-pengganti (mereka) di muka bumi sesudah mereka, supaya kami memperhatikan bagaimana kamu berbuat.⁴⁸

Islam juga mengajarkan sesuatu bukanlah sekedar untuk dikonsumsi sendiri atau dijual ke pasar. Dua motivasi itu belu cukup, karena masih terbatas pada fungsi ekonomi. Islam secara khas menekankan bahwa setiap kegiatan produksi harus pula mewujudkan fungsi social.

Ini tercermin dalam QS. Al-Hadid/57: 7

ءَامِنُوا بِاللَّهِ وَرَسُولِهِ وَأَنْفِقُوا مِمَّا جَعَلَكُمْ مُسْتَخْلِفِينَ فِيهِ ۖ فَالَّذِينَ ءَامَنُوا مِنْكُمْ وَأَنْفَقُوا هُمْ

أَجْرٌ كَبِيرٌ ﴿٧﴾

ALAUDDIN
M A K A S S A R I

Terjemahnya:

Berimanlah kamu kepada Allah dan rasul-Nya dan nafkahkanlah sebagian dari hartamu yang Allah Telah menjadikan kamu menguasainya[1456]. Maka orang-orang yang beriman di antara kamu dan menafkahkan (sebagian) dari hartanya memperoleh pahala yang besar.⁴⁹

⁴⁷Depertemen Agama RI, h. 150.

⁴⁸Depertemen Agama RI, h. 209

⁴⁹Depertemen Agama RI, h. 538

Kita harus hal ini karena memang dalam sebagian harta kita melekat hak orang miskin, baik yang meminta maupun tidak meminta. Agar mampu mengemban fungsi social optimal mungkin, kegiatan produksi harus melampaui surplus untuk mencukupi keperluan konsumtif dan meraih keuntungan finansial, sehingga bisa berkontribusi kehidupan sosial.

Melalui konsep inilah, kegiatan produksi harus bergerak diatas dua garis optimalisasi. Tingkatan optimal pertama adalah mengupayakan berfungsinya sumber daya insani kearah pencipta *Full Employment*, dimana setiap orang bekerja dan menghasilkan suatu karya kecuali mereka yang 'udzur syar'I seperi sakit dan lumpuh. Optimalisasi berikutnya adalah dalam hal memproduksi kebutuhan primer (*Dharuriyyat*), lalu kebutuhan sekunder (*hajiyyat*) dan kebutuhan tersier (*thayyib*), target yang harus dicapai secara bertahap adalah kecukupan setiap individu, swasembada ekonomi umat dan kontribusi untuk mencukupi umat dan bangsa.

Pada prinsipnya Islam juga menekankan berproduksi demi untuk memenuhi kebutuhan orang banyak, bukan hanya memenuhi segelintir orang yang memiliki uang, sehingga memiliki daya beli yang lebih baik. karena iu bagi Islam, produksi yang surplus dan berkembang baik secara kuantitatif maupun kualitatif, tidak dengan sendirinya menghasilkan kesejahteraan bagi masyarakat. Apalah artinya produksi yang menggunung jika hanya bisa didistribusikan untuk segelintir orang yang memiliki uang banyak.⁵⁰

⁵⁰Mustafa Edwin Nasution, h. 107

I. Peneliti Terdahulu

Berdasarkan dengan penelitian ini ada beberapa penelitian yang telah dilakukan oleh peneliti lain sebelumnya yang permasalahannya hampir sama dengan penelitian yang sedang dilakukan.

NO	Nama / Tahun	Judul	Metode Penelitian	Hasil Penelitian
1	Erla Yukesma/2017	Pengaruh Harga, Produksi, Iklim, Luas Lahan, Dan Pengalaman Kerja Terhadap Pendapatan Petani Karet Di Jorong Jambu Lipo Kecamatan Lubuk Tarok Kabupataen Sijunjung	Penelitian ini menggunakan analisis berganda dengan bantuan SPSS Versi 16.0	Pengalaman kerja, harga, produksi, iklim, dan luas lahan berpengaruh signifikan terhadap pendapatan petani.
2	Istianah dkk / 2016	Faktor-faktor yang mempengaruhi tingkat pendapatan petani kopi (<i>Coffea sp</i>)	Metode penelitian ini menggunakan analisis regresi berganda	Faktor-faktor yang mempengaruhi pendapatan petani kopi di Kecamatan Jambu Kabupaten Semarang adalah jumlah pohon, pengalaman, dan pendidikan
3	Masiah Mahubessy dkk/2020	Analisis Faktor-faktor yang mempengaruhi pendapatan petani sayur di Desa Waiheru Kecamatan Teluk Ambon Baguala.	Dengan menggunakan analisis deskriptif metode regresi linear berganda.	Hasil penelitian menunjukkan bahwa tingkat produksi dan biaya produksi merupakan faktor – faktor yang berpengaruh positif dan signifikan terhadap tingkat pendapatan petani sayur.
4	Sri Wahyuni dkk/ 2015	Analisis Faktor-faktor yang mempengaruhi pendapatan petani	Analisis yang digunakan dalam	Berdasarkan uji statistik (Uji F) terhadap hipotesis, diperoleh nilai

		<p>karet Desa Rambah Hilir Tengah. Kecamatan Rambah Hilir Kabupaten Rokan Hulu</p>	<p>penelitian ini yaitu Analisis regresi fungsi produksi Cobb-Douglas.</p>	<p>Fhitung sebesar 55.703 dan nilai F-tabel sebesar 3.09 pada taraf signifikansi 5 persen. Maka dapat disimpulkan bahwa variabel luas lahan, tenaga kerja, modal, penggunaan pupuk, penggunaan ethrel, dan frekuensi penyadapan berpengaruh nyata atau signifikan terhadap pendapatan petani karet di Desa Rambah Hilir Tengah.</p>
5	Suryati/2017	<p>Pengaruh Modal Kerja, Luas Lahan, Dan Tenaga Kerja Terhadap Pendapatan Petani Bawang Merah Di Desa Sakuru Kecamatan Monta Kabupaten Bima</p>	<p>Penelitian ini menggunakan metode penelitian deskriptif kuantitatif karena dalam pelaksanaan meliputi data primer dan sekunder.</p>	<p>Variabel luas lahan berpengaruh signifikan dan berpengaruh nyata terhadap pendapatan petani bawang merah.</p>
6	Giselius yordy	<p>Analisi Faktor-Faktor Yang Mempengaruhi Produksi Kopi Arabika Di Sulawesi Selatan</p>	<p>Penelitian ini menggunakan metode regresi linier dengan menggunakan Eview</p>	<p>Menunjukkan bahwa variabel modal, luas lahan tenaga kerja, secara positif dan signifikan berpengaruh terhadap produksi kopi arabika di Sulawesi Selatan.</p>

7	Masiah mahubessy, August E. Pattiselanno, dan Izaak T Matitaputty/2020	Analisis Faktor-Faktor Yang Mempengaruhi Pendapatan Petai Sayur Di Desa Waiheru Kecamatan Teluk Ambon Baguala	Penelitian ini dipilih secara acak (<i>Simple random samplin</i>). Kemudian data yang telah dikumpulkan selanjutnya dianalisis dengan regresi linier berganda.	Hasil penelitian ini menunjukkan bahwa tingkat produksi dan biaya produksi merupakan faktor-faktor yang berpengaruh nyata terhadap tingkat pendapatan petani sayur.
8	Robby Fahmi Ariefin dkk/2016	Analisis Faktor-faktor yang mempengaruhi pendapatan petani kedelai di Kecamatan Bangsalsari Kabupaten Jember	Analisis Regresi Linier Berganda menganalisis faktor-faktor yang mempengaruhi pendapatan petani kedelai maka Digunakan analisis ekonometrika.	Berdasarkan hasil analisis menunjukkan bahwa variabel-variabel yang mempengaruhi pendapatan adalah harga dan jumlah produksi, modal dan tenaga kerja. Maka besar kecilnya pendapatan dipengaruhi oleh harga yang berlaku dan jumlah produksi yang dihasilkan.
9	Artanto Nainggolan / 2018	Analisis Faktor-Faktor Yang Mempengaruhi Pendapatan Usahatani Kopi Liberika Tungkal Komposit (<i>Libtukom</i>) (Di Desa Mekar Jaya Kecamatan Betara)	Metode analisis yang digunakan dalam penelitian ini adalah analisis deskriptif dan kuantitatif	Secara bersama-sama variabel bebas menjelaskan luas lahan, produktivitas, jumlah pestisida, jumlah tenaga kerja, pengalaman usahatani dan lama pendidikan berpengaruh terhadap

				pendapatan usahatani kopi liberika di Desa Mekar Jaya.
10	Nyoman Diatmika dkk/ 2016	Analisis Faktor-faktor yang mempengaruhi pendapatan petani Anggrek di kota Denpasar	Dengan menggunakan analisis deskriptif dan analisis jalur. Regresi Linier Berganda (<i>Multiple Linier Regression</i>)	Hasil dengan path analisis menunjukkan bahwa Jumlah tenaga kerja berpengaruh signifikan terhadap pendapatan petani hortikultura di Kota Denpasar. Luas lahan, modal kerja, dan jumlah produksi berpengaruh positif dan signifikan terhadap pendapatan rumah tangga petani.
11	Muhammad Thamrin, Surna Herman dan Fahrul/2012	Pengaruh Faktor Sosial Terhadap Pendapatan Petani Pinang	Penelitian ini dilakukan dengan menggunakan metode studi kasus (case study)	Secara parsial ada pengaruh modal, pengalaman, dan umur terhadap tingkat pendapatan petani pinang yang didukung oleh nilai t-hitung > t-tabel.
12	Juliana Fitri & Cut Putri Mellita Sari/ 2017	Faktor-Faktor Yang Mempengaruhi Pendapatan Petani Kopi Di Kecamatan Bintang Kabupaten Aceh Tengah (Studi Kasus Desa Wakil Jalil)”	Metode penelitian ini menggunakan regresi berganda dengan bantuan Eviews 9	Hasil penelitian menunjukkan bahwa, secara parsial luas lahan, tenaga kerja, dan biaya produksi berpengaruh positif terhadap pendapatan.

Penelitian terdahulu yang dilakukan oleh beberapa peneliti memaparkan faktor-faktor yang mempengaruhi tingkat pendapatan petani. Dan dalam penelitian ini penulis akan mengembangkan penelitian yang telah dilakukan dengan cara menggabungkan beberapa variabel yang telah diteliti sebelumnya yang mempengaruhi tingkat pendapatan petani. Dimana dalam penelitian ini akan menggabungkan faktor-faktor yang mempengaruhi tingkat pendapatan petani menjadi satu penelitian yang berbeda dari penelitian sebelumnya.

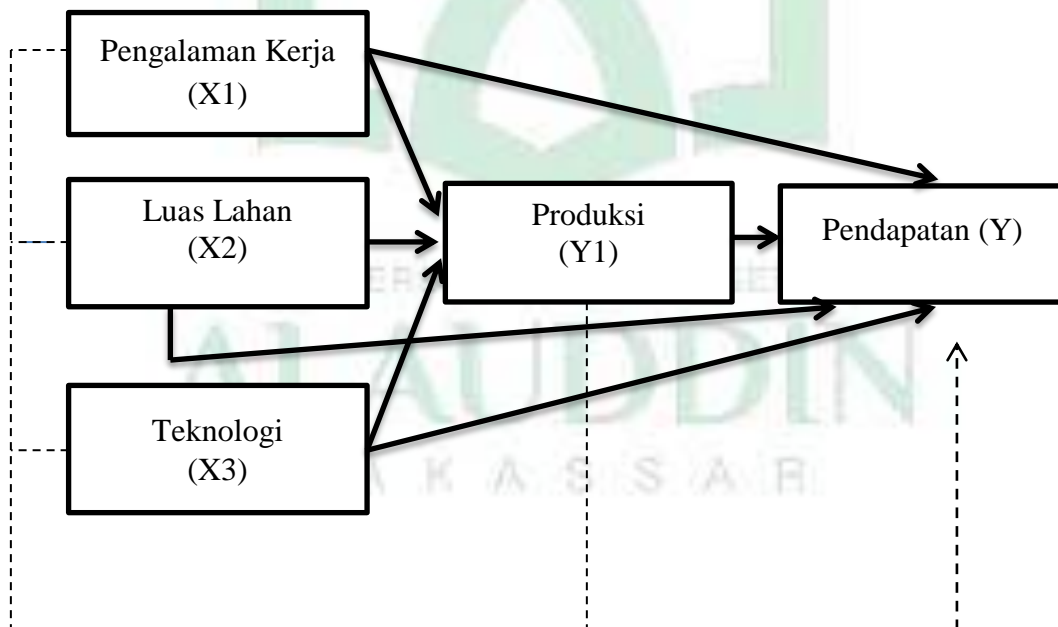
J. Kerangka Pikir

Dalam kerangka pikir perlu dijelaskan secara teoritis antara variabel bebas dan variabel terikat. Berdasarkan pada uraian sebelumnya maka kerangka pemikiran peneliti dan penelitian ini adalah pendapatan petani (sebagai variabel terikat) yang dipengaruhi oleh pengalaman kerja, teknologi, luas lahan dan produksi (sebagai variabel bebas). Variabel terikat (dependen variabel) adalah pendapatan. Bertambahnya pengalaman seseorang dalam suatu pekerjaan yang dilakukan oleh seseorang dapat mengurangi rata-rata ongkos yang digunakan dalam proses produksi. Jadi, dengan bertambahnya pengalaman seseorang dalam melakukan pekerjaan tentu saja akan diperoleh pelajaran untuk melakukannya dengan lebih baik dan efisien. Sehingga kesalahan yang telah dilakukan tidak akan diulangi. Jadi, apabila pengalaman kerja mengalami peningkatan maka akan terjadi penurunan biaya yang akan digunakan ketika proses produksi.⁵¹

⁵¹Gitosudarmo, *Manajemen Operasi* (Edisi Pertama, Yogyakarta: BP-FE Universitas Gajah Mada Yogyakarta, 1999) h. 67

Kemajuan teknologi menggambarkan adanya pergeseran pada seluruh fungsi produksi sehingga tingkat penggunaan input tertentu menghasilkan output yang lebih besar daripada yang dapat dicapai sebelumnya.⁵² Pentingnya faktor produksi tanah dapat dilihat dari luas atau sempitnya lahan tanaman, karena semakin luas tanah yang ditanami maka semakin besar pula produksi sayur yang akan dihasilkan. Faktor Luas lahan sebagai salah satu faktor produksi adalah tempat dimana proses produksi berjalan dan dimana hasil-hasil produksi itu keluar. Pentingnya faktor produksi tanah dapat dilihat dari luas atau sempitnya lahan tanaman. Dimana luas lahan tanaman akan mempengaruhi efisiensi atau tidaknya suatu pertanian. Karena semakin luas tanah yang di tanami maka semakin besar pula produksi sayur yang akan dihasilkan.

Dengan demikian, kerangka pikir dalam penelitian ini yaitu:



Gambar 2.1 Kerangka pikir

⁵²Gitosudarmo, h. 206

K. Hipotesis

Hipotesis yaitu dugaan sementara atau awal yang digunakan dalam penelitian. Hipotesis juga merupakan anggapan atau asumsi dari suatu hipotesis berdasarkan data, teori ekonomi dan penelitian terdahulu, maka hipotesis yang diajukan untuk diteliti adalah:

1. Diduga pengalaman kerja berpengaruh signifikan terhadap produksi sayur di Desa Benteng Alla Kecamatan Baroko Kabupaten Enrekang.
2. Diduga luas lahan berpengaruh signifikan terhadap produksi sayur di Desa Benteng Alla Kecamatan Baroko Kabupaten Enrekang.
3. Diduga teknologi berpengaruh signifikan terhadap produksi sayur di Desa Benteng Alla Kecamatan Baroko Kabupaten Enrekang.
4. Diduga pengalaman kerja berpengaruh signifikan terhadap pendapatan petani sayur di Desa Benteng Alla Kecamatan Baroko Kabupaten Enrekang.
5. Diduga luas lahan berpengaruh signifikan terhadap produksi sayur di Desa Benteng Alla Kecamatan Baroko Kabupaten Enrekang.
6. Diduga teknologi berpengaruh signifikan terhadap produksi sayur di Desa Benteng Alla Kecamatan Baroko Kabupaten Enrekang.
7. Diduga pengalaman kerja berpengaruh terhadap pendapatan melalui produksi petani sayur di Desa Benteng Alla Kecamatan Baroko Kabupaten Enrekang.

8. Diduga luas lahan berpengaruh terhadap pendapatan melalui produksi petani sayur di Desa Benteng Alla Kecamatan Baroko Kabupaten Enrekang.
9. Diduga teknologi berpengaruh terhadap pendapatan melalui produksi petani sayur di Desa Benteng Alla Kecamatan Baroko Kabupaten Enrekang.
10. Diduga produksi berpengaruh terhadap pendapatan petani sayur di Desa Benteng Alla Kecamatan Baroko Kabupaten Enrekang.



BAB III

METODOLOGI PENELITIAN

A. Jenis dan Lokasi Penelitian

1. Jenis penelitian

Jenis penelitian ini adalah lapangan (*field research*), yakni pengamatan langsung terhadap objek yang diteliti guna mendapatkan data yang relevan. Metode yang akan digunakan dalam penelitian ini yaitu metode penelitian deskriptif kuantitatif. Menurut Sugiyono (2015: 7) Penelitian kuantitatif adalah penelitian berupa angka dan analisis menggunakan statistik. Pendekatan yang digunakan peneliti pada penulisan ini adalah pendekatan kuantitatif, artinya penelitian ini dilakukan untuk mengetahui pengalaman kerja, luas lahan, dan teknologi terhadap pendapatan petani di Desa Benteng Alla Kecamatan Baroko Kabupaten Enrekang. Dengan menggunakan pendekatan asosiatif dapat dibangun suatu pernyataan yang menjelaskan suatu fenomena yang ada.

Metode kuantitatif pada penelitian ini dengan judul “Faktor- Faktor Mempengaruhi Pendapatan Petani Sayur Di Desa Benteng Alla” ini dipilih karena beberapa pertimbangan, yaitu sebagai berikut:

- a. Adanya sifat dasar dari pertanyaan penelitian ini, yaitu bagaimana kemudian topik dalam penelitian dieksplorasi lebih mendetail karena variabel yang terdapat di dalamnya tidak dapat dengan mudah diidentifikasi, satu teori tidak cukup untuk menjelaskan keputusan para pengusaha dan teori perlu dikembangkan sehingga relevan dengan keadaan sekarang.

- b. Penelitian pada subjek yang didalamnya adalah meninjau lokasi penelitian, memperoleh akses, dan mengumpulkan sumber data informasi.

2. Lokasi Penelitian

Dalam melakukan penelitian ini, penulis memilih lokasi yang merupakan salah satu daerah penghasil sayuran di Sulawesi Selatan yaitu di Kabupaten Enrekang khususnya penelitian ini dilakukan di Desa Benteng Alla Kecamatan Baroko.

B. Jenis dan Sumber Data

Jenis dan sumber yang digunakan dalam penelitian ini terbagi menjadi dua berdasarkan pada pengelompokkan yaitu:

1. Data Primer, dilakukan secara langsung di lapangan dengan melakukan wawancara pihak terkait kuisisioner, dan observasi langsung mengenai pendapatan petani sayur di Desa Benteng Alla Kecamatan Baroko Kabupaten Enrekang. Dimana Teknik ini dilakukan dengan cara memberikan daftar pertanyaan yang bersifat terstruktur dengan menggabungkan pertanyaan terbuka dan tertutup untuk dijawab oleh responden. Pertanyaan yang diajukan mewakili setiap variabel yang ada dengan indikator-indikator tertentu. Dalam pendataan melalui *questioner* menggunakan teknik skala likert, variabel yang akan diukur dijabarkan menjadi indikator variabel.
2. Data Sekunder, menurut Sugiyono (2008: 402) adalah sumber data yang tidak langsung memberikan data kepada pengumpul data, contohnya seperti dari orang lain atau dokumen-dokumen, data sekunder bersifat data

yang mendukung keperluan data primer.⁵³ data-data yang telah diolah dan diperoleh dari pemerintah setempat atau pihak-pidata yang digunakan dalam penelitian ini adalah terkait Badan Pusat Statistik (BPS) Kabupaten Enrekang, Kantor Kecamatan Benteng Alla Kecamatan Baroko, dan kantor Desa Kecamatan Baroko Kabupaten Enrekang.

C. Metode Pengumpulan Data

Data yang diperoleh dalam penelitian ini yaitu dilakukan dengan teknik sebagai berikut:

1. Observasi

Observasi, yaitu melakukan pengamatan langsung pada obyek penelitian di Desa Benteng Alla Kecamatan Baroko Kabupaten Enrekang. adapun salah satu teknik yang digunakan untuk mengetahui atau menyelidiki tingkah laku dengan menggunakan teknik observasi. Metode observasi atau pengamatan adalah kegiatan keseharian manusia dengan menggunakan panca inra mata dan dibantu dengan panca indra lainnya. Kunci keberhasilan observasi sebagai teknik pengumpulan data sangat banyak ditentukan pengamatan sendiri, sebab pengamatan melihat, mendengar, mencium, atau mendengarkan suatu objek penelitian dan kemudian menyimpulkan dari apa yang sudah diamati.⁵⁴

2. Wawancara

Wawancara yaitu penulis mengadakan tanya jawab langsung kepada para petani sayur di Desa Benteng Alla Kecamatan Baroko Kabupaten Enrekang.

⁵³Nuning Indah Pertiwi, Penggunaan Media Vidio Call Dalam Teknologi Komunikasi (*Jurnal: Dinamika Sosial*)h. 212

⁵⁴Afiyanti Yusuf, Diskusi Kelompok Terfokus, Metode Pengumpulan Data Kualitatif (*Jurnal: Keperawatan Indonesia*, 2008) h. 9

3. Dokumentasi

Dokumentasi yaitu mengumpulkan berbagai keterangan yang berkaitan dengan dokumen-dokumen dan catatan-catatan yang berhubungan dengan faktor-faktor yang mempengaruhi pendapatan petani sayur di Desa Benteng Alla Kecamatan Baroko Kabupaten Enrekang.

4. Quesioner

Quesioner Teknik ini dilakukan dengan cara memberikan daftar pertanyaan yang bersifat terstruktur dengan menggabungkan pertanyaan terbuka dan tertutup untuk dijawab oleh responden. Pertanyaan yang diajukan mewakili setiap variabel yang ada dengan indikator-indikator tertentu. Dalam pendataan melalui *questioner* menggunakan teknik skala likert, variabel yang akan diukur dijabarkan menjadi indikator variabel.⁵⁵

D. Populasi dan Sampel

1. Populasi

Populasi yaitu keseluruhan dari objek penelitian.⁵⁶ Menurut Sugiyono, populasi yaitu wilayah generalisasi terdiri atas objek/subjek yang mempunyai kualitas dan karakteristik tertentu yang ditetapkan oleh peneliti untuk dipelajari dan kemudian ditarik kesimpulannya.⁵⁷ Jadi populasi dalam penelitian ini adalah semua anggota masyarakat yang bermata pencaharian sebagai petani sayur yang ada di Desa Benteng Alla Kecamatan Baroko Kabupaten Enrekang sebanyak 373.

⁵⁵Nazir, *Metode penelitian* (Jakarta: Ghalia Indonesia, 1983) h. 211

⁵⁶Suharsimi Arikunto, *Prosedur Penelitian* (Jakarta: PT. Rineka Cipta, 2002) h. 108

⁵⁷Sugiyono, *Metode Penelitian Kualitatif Kuantitatif Dan R & D* (Bandung: Alfabeta, 2009) h. 73

2. Sampel

Sampel yaitu sebagian dari jumlah populasi yang akan diteliti. Dengan melihat waktu, tenaga, luas wilayah penelitian dan dana sehingga penulis dalam menentukan jumlah sampel dengan menggunakan metode simple random sampling. Metode simple random merupakan pengambilan sampel secara acak.⁵⁸ Penelitian ini menggunakan pengambilan random di mana pengambilan random adalah bahwa semua populasi memiliki kesempatan yang sama untuk diambil sebagai sampel, berdasarkan tempat lokasi, siapapun, dimanapun serta kapan saja ketika ditemui yang kemudian dijadikan sebagai responden dalam penelitian ini. Penentuan sampel dengan menggunakan rumus *sloving* dengan taraf signifikan 10% dengan nilai 0,1 dengan rumus

$$n = \frac{N}{1 + Ne^2}$$

Dimana:

n = Jumlah Sampel

N = Jumlah Populasi

e = Error Tolerance

Dengan demikian besarnya sampel yang dapat digunakan dalam penelitian ini dapat dihitung sebagai berikut:

$$\begin{aligned} n &= \frac{N}{1 + Ne^2} \\ &= \frac{373}{1 + 373 \times 0,1 \times 0,1} \\ &= \frac{373}{4,73} = 78 \end{aligned}$$

⁵⁸ Muslim Karra, *Statistik Ekonomi* (Makassar, UIN Alauddin Makassar, 2013) h. 195

E. Metode Analisis data

1. Uji Asumsi Klasik

Uji asumsi klasik merupakan persyaratan statistik yang harus dipenuhi dalam analisis regresi. Uji asumsi klasik digunakan untuk memastikan persamaan yang diperoleh akan valid jika digunakan untuk memprediksi, Pada uji asumsi klasik terbagi menjadi 4 asumsi-asumsi yaitu:

a. Uji Normalitas Data

Uji normalitas yaitu untuk melihat apakah nilai residu terdistribusi normal atau tidak. Model regresi yang baik adalah memiliki nilai residual yang terdistribusi normal. Jadi uji normalitas bukan dilakukan pada masing-masing variabel tetapi pada nilai residualnya. Sering terjadi kesalahan yang jamak yaitu bahwa uji normalitas dilakukan pada masing-masing variabel. Hal ini tidak dilarang tetapi model regresi memerlukan normalitas pada nilai residualnya bukan pada masing-masing variabel penelitian.

b. Uji Multikolinearitas

Uji multikolinearitas adalah untuk melihat ada atau tidaknya korelasi (keterkaitan) yang tinggi antara variabel-variabel bebas dalam suatu model regresi linear berganda. Jika ada korelasi yang tinggi di antara variabel-variabel bebasnya, maka hubungan antara variabel bebas terhadap variabel terikatnya menjadi terganggu

c. Uji Autokorelasi

Uji autokorelasi adalah untuk melihat apakah terjadi korelasi antara suatu periode t dengan periode sebelumnya $(t-1)$. Secara sederhana adalah bahwa

analisis regresi adalah untuk melihat pengaruh antara variabel bebas terhadap variabel terikat, jadi tidak boleh ada korelasi antara observasi dengan data observasi sebelumnya.

d. Uji Heteroskedastisitas

Uji heteroskedastisitas adalah untuk melihat apakah terdapat ketidaksamaan varians dari residual satu pengamatan ke pengamatan yang lain. Model regresi yang memenuhi persyaratan adalah dimana terdapat kesamaan varians dari residual satu pengamatan ke pengamatan yang lain tetap.

2. Analisis Jalur

Analisis jalur adalah penggunaan analisis regresi untuk menaksir pengaruh langsung dan tidak langsung antar variabel yang telah ditetapkan sebelumnya berdasarkan teori.⁵⁹ Teknik ini digunakan untuk menganalisis hubungan sebab akibat yang terjadi pada regresi berganda jika variabel bebasnya mempengaruhi variabel terikat tidak hanya secara langsung tetapi juga secara tidak langsung.

Analisis diagram jalur menentukan pola hubungan antara tiga atau lebih variabel dan tidak dapat digunakan untuk mengkonfirmasi atau mengolah hipotesis kausalitas imajiner. Diagram jalur secara eksplisit menggambarkan hubungan kausalitas antara variabel berdasarkan teori. Analisis regresi yang digunakan dalam penelitian ini adalah :

$$Y_1 = \alpha_0 + \alpha_1 X_1 + \alpha_2 X_2 + \alpha_3 X_3 + \mu \quad (1)$$

$$Y_2 = \beta_0 + \beta_1 X_1 + \beta_2 X_3 + d_1 X_3 + \beta^4 Y_1 + \mu \quad (2)$$

⁵⁹Made Suyana Utama, Buku Ajar Aplikasi Analisis Kuantitatif. Denpasar: Sastra Utama. 2008

Keterangan :

Y2	=	Pendapatan
Y1	=	Produksi
a_1, a_2, a_3	=	Konstanta / intersept untuk Y1
$\beta_1, \beta_2, \beta^3, \beta_4$	=	Parameter untuk Y2

X1 = Pengalaman Kerja

X2 = Luas Lahan

X3 = Teknologi

μ = Error Term (Kesalahan Pengganggu)

Untuk dapat mengambil keputusan sebagai hasil dari pengujian hipotesis, maka hal ini dapat dilakukan dengan melihat tingkat signifikansi dari koefisien regresi antara variabel terikat dengan variabel bebas melalui Analisis Regresi Linear Berganda / *Ordinary Least Square* (OLS).

a. Pengaruh Langsung (*Direct Effect*)

α_1 = Pengaruh langsung Pengalaman Kerja (X_1) terhadap Produksi (Y1)

α_2 = Pengaruh langsung Luas lahan (X_2) terhadap Produksi (Y1)

α_3 = Pengaruh langsung Teknologi (X_3) terhadap Produksi (Y1)

β_1 = Pengaruh langsung pengalaman kerja (X_1) terhadap Pendapatan (Y2)

β_2 = Pengaruh langsung Luas Lahan (X_2) terhadap Pendapatan (Y2)

β_3 = Pengaruh langsung teknologi (X_3) terhadap Pendapatan (Y2)

β_4 = Pengaruh langsung Produksi (Y1) terhadap Pendapatan (Y2)

b. Pengaruh Tidak Langsung (*Indirect Effect*)

$\alpha_3 B_1$ = Pengaruh tidak langsung Pengalaman Kerja (X_1) terhadap Pendapatan (Y2) melalui Produksi (Y1)

$\alpha_3 B_2$ = Pengaruh tidak langsung Luas lahan (X_2) terhadap Pendapatan (Y2) melalui Produksi (Y1)

$\alpha_3 B_3$ = Pengaruh tidak langsung Teknologi (X_3) terhadap Pendapatan (Y2) melalui Produksi (Y1)

c. Pengaruh Total (*Total Effect*)

Pengaruh total diperoleh dari hasil perhitungan pengaruh total (*total effect*) dengan menggunakan rumus sebagai berikut:

Total effect = pengaruh langsung + pengaruh tidak langsung $TE = DE + IE$

$(\alpha_1 + \alpha_3 B_1)$ = Total pengaruh Pengalam kerja (X_1) terhadap Pendapatan (Y)

$(\alpha_2 + \alpha_3 B_2)$ = Total pengaruh Luas lahan (X_2) terhadap Pendapatan (Y)

$(\alpha_3 + \alpha_3 B_3)$ = Total pengaruh Teknologi (X_3) terhadap Pendapatan (Y)

3. Uji Hipotesis

Uji hipotesis adalah jawaban sementara dari rumusan masalah dalam penelitian, dimana rumusan masalah dalam penelitian yang ada di bab 1 telah dinyatakan dalam bentuk kalimat pertanyaan. Dalam penelitian ini menggunakan hipotesis asosiatif untuk melihat hubungan variabel, pengalaman kerja, modal, teknologi, jumlah produksi dan harga terhadap tingkat pendapatan petani sayur di Desa Benteng Alla Kecamatan Baroko Kabupaten Enrekang.

a. Uji F (Uji Simultan)

Dimana jika $f_{hitung} < f_{tabel}$ maka H_0 diterima atau variabel independen secara brsama-sama tidak memiliki pengaruh terhadap variabel dependen (tidak

signifikan), artinya perubahan yang terjadi pada variabel terikat tidak dapat dijelaskan oleh perubahan variabel independen, dimana tingkat signifikan yang digunakan yaitu 0,5%

d. Uji t (Uji Parsial)

Uji t digunakan untuk mengetahui apakah masing-masing variabel independen secara sendiri-sendiri memiliki pengaruh secara signifikan terhadap variabel independen. Artinya, untuk mengetahui apakah masing-masing variabel independen dapat menjelaskan perubahan yang terjadi pada variabel dependen secara nyata.

e. Koefisien Determinasi (R^2)

Koefisien Determinasi (R^2) merujuk kepada kemampuan dari variabel independen (X) dalam menerangkan variabel dependen (Y). Koefisien determinasi (R^2) pada intinya mengukur seberapa jauh kemampuan suatu model dalam menerangkan variasi terikat. Nilai R^2 paling besar 1 dan paling kecil 0 ($0 < R^2 < 1$). Bila R^2 sama dengan 0 maka garis regresi tidak dapat digunakan untuk membuat ramalan variabel dependen, sebab variabel-variabel yang dimasukkan ke dalam persamaan regresi tidak mempunyai pengaruh varian dependen adalah 0.

F. Definisi Operasional

Ruang lingkup penelitian ini mencakup faktor-faktor yang berpengaruh terhadap tingkat pendapatan petani sayur di Desa Benteng Alla Kecamatan Baroko Kabupaten Enrekang, khususnya pengaruh pengalaman kerja, modal, teknologi, jumlah produksi dan harga terhadap tingkat pendapatan petani sayur.

Untuk lebih memudahkan pembahasan maka penulis membatasi variabel sebagai berikut:

1. Pendapatan (Y_2) merupakan hasil pengurangan antara jumlah penerimaan dengan biaya tetap dan biaya variabel yang dikeluarkan ketika melakukan kegiatan produksi, yang diukur dengan rata-rata pendapatan dalam satuan (Rp).
2. Produksi (Y_1) adalah total output/cengkeh yang diproduksi dalam satu kali panen yang diukur dengan skala rasio dengan menggunakan satuan (kg).
3. Pengalaman kerja (X_1) yaitu lamanya petani menekani pekerjaan sebagai petani sayur yang dihitung dalam satuan tahun.
4. Luas Lahan (X_2) adalah besar atau jumlah lahan yang dikelola oleh petani sayur untuk menghasilkan sayur dalam satuan (m)
5. Teknologi (X_3) adalah alat yang digunakan petani dalam melangsungkan proses produksinya yang di ukur dengan variabel dummy.
6. adalah penggunaan alat-alat pengolahan lahan pertanian modern misalnya traktor, pembabat rumput, mesin pompa air, mesin semprot atau alat tradisional seperti cangkul, linggis, dan alat pengolahan pertanian yang masih sangat sederhana dan dianggap sebagai variabel dummy dimana 1= menggunakan alat pengolahan lahan modern dan 0= menggunakan alat pengolahan lahan tradisional.

BAB IV

HASIL PENELITIAN DAN PEMBAHASAN

A. Hasil Penelitian

1. Gambaran Umum Lokasi Penelitian

Desa Benteng Alla merupakan salah satu desa yang termasuk dalam wilayah Kecamatan Baroko Kabupaten Enrekang yang berada pada ketinggian 500-750 mdpl dari permukaan laut.

- a. Batas wilayah Desa Benteng Alla
- b. Sebelah Utara berbatasan dengan Kabupaten Tana Toraja
- c. Sebelah Barat berbatasan Dengan Tongko
- d. Sebelah Timur berbatasan dengan Desa Pana
- e. Sebelah Selatan berbatasan dengan Desa Tongko

2. Luas Wilayah

Secara keseluruhan Desa Benteng Alla memiliki luas 6 km³ ,1.50 km³ dari Ibu Kota Kecamatan dan 36.00 dari Ibu Kota Kabupaten.⁶⁰

3. Kependudukan

Jumlah penduduk Di kecamatan Baroko pada tahun 2020 sebanyak 1.816 Jiwa tersebar di Dusun Lando kadaong Atas, Lumbaja, Lado Kadaong Bawah, dan Kanino. Jumlah penduduk yang besar tidak hanya menjadi modal pembangunan, tetapi dapat menjadi suatu beban, bahkan dapat menimbulkan banyak permasalahan diantaranya, Kebutuhan lapangan kerja, pendidikan, perumahan, dan lain sebagainya. Selain itu, jumlah penduduk yang tidak

⁶⁰Profi Desa Benteng Alla 2020

seimbang antara jumlah penduduk muda dengan usia produktif dapat berakibat rendahnya suatu produktifitas.

a. Jumlah Penduduk Desa Benteng Alla Menurut Jenis Kelamin

Jenis kelamin menjadi salah satu faktor yang dapat mempengaruhi seseorang dan juga dapat menjadi patokan dalam menentukan perbedaan pembagian kerja. Karena ada beberapa pekerjaan yang dilakukan oleh laki-laki dan perempuan memiliki suatu perbedaan. Berdasarkan data yang diperoleh penduduk dapat dikelompokkan menurut jenis kelamin

Tabel 4.1
Jumlah Penduduk Berdasarkan Jenis Kelamin dan Kepala Keluarga
Di Desa Benteng Alla Kecamatan Baroko

No	Nama Dusun	Laki-Laki	Perempuan	Jumlah Total	Kepala Keluarga
1	Lumbaja	266	263	529	85
2	Kanino	98	95	193	60
3	Lando Kadaong Atas	410	296	706	172
4	Lando Kadaong Bawah	200	188	388	95
Jumlah		974	842	1.816	412

Sumber: Profil Desa Benteng Alla Kecamatan Baroko, Tahun 2020

Tabel 4.1 Dusun Lando kadaong Atas memiliki jumlah penduduk yang paling banyak sebesar 706 Jiwa, jika dibandingkan dengan Dusun lainnya. Adapun Dusun yang paling sedikit jumlah penduduknya yaitu Loko Kanino sebanyak 193 Jiwa. Desa Benteng Alla terdiri dari 412 kepala keluarga dengan jumlah kepala keluarga paling banyak pada Dusun Lando Kadaong Atas 172 kepala keluarga.

b. Penduduk Berdasarkan Mata Pencaharian

Sumber ekonomi yang ada sangat bermacam-macam, karena itu mata pencaharian masyarakat berbeda-beda. Mata pencaharian suatu masyarakat merupakan suatu ukuran pendapatannya. Apabila mata pencaharian seseorang baik, kemungkinan tingkat pendapatannya yang diperoleh baik. Tapi apabila mata pencaharian kurang baik maka akan mengakibatkan tingkat pendapatan yang diperoleh lebih sedikit. Berdasarkan data yang diperoleh jumlah penduduk dikelompokkan berdasarkan mata pencaharian

Tabel 4.2
Jumlah Penduduk Berdasarkan Mata Pencaharian
Di Desa Benteng Alla Kecamatan Baroko

Jenis Pekerjaan	Jumlah (Jiwa)	Persentase (%)
Petani	373	84,39
Pegawai Negeri	21	4,75
Pedagang	40	9,06
Bidan	6	1,36
Buruh Tani/Nelayan	2	0,45
Jumlah	442	100

Sumber: Profil Desa Benteng Alla Kecamatan Baroko, Tahun 2020

c. Penduduk Berdasarkan Tingkat Pendidikan

Pendidikan pada dasarnya adalah salah satu sistem yang terdiri dari beberapa komponen yang berinteraksi, dengan pendidikan dapat menjadi sarana dan prasarana baik di dalam menerapkan kebijakan pemerataan pembangunan masyarakat. Karena pendidikan akan memberikan sumbangan bagi peningkatan

keterampilan dan produktivitas kerja, pengembangan teknologi akan cepat diterima bagi mereka yang memiliki tingkat pendidikan.

Tabel 4. 3
Jumlah Responden Berdasarkan Tingkat Pendidikan Petani
Di Desa Benteng Alla Kecamatan Baroko

Tingkat Pendidikan	Jumlah (Jiwa)	Persentase (%)
Tidak Sekolah/Tidak Tamat	12	15,30
Tamat SD	17	21,70
Tamat SMP	19	25,30
Tamat SMA	23	29,32
S1	7	8,38
Jumlah	78	100

Sumber: Hasil Pengumpulan Data, Tahun 2020

Tabel 4. 3 menunjukkan bahwa yang paling banyak pendidikan petani yaitu Tamat SMA sebanyak 23 Jiwa dengan Persentase 29,32 % dibandingkan dengan petani yang S1 sebanyak 7 jiwa dengan 8,38%. Hal tersebut dapat berarti kesadaran masyarakat terhadap pendidikan cukup tinggi, karena dapat memanfaatkan ilmunya dalam meningkatkan produksi sayur para petani.

4. Keadaan Sarana dan Prasarana

Kemajuan perekonomian suatu Daerah sangat berpengaruh dengan jumlah sarana dan prasarana yang dimiliki Daerah tersebut, baik itu sarana bangunan ataupun sarana perhubungan yang dapat menunjang kegiatan perekonomian pada suatu Daerah. Apabila suatu Daerah memiliki sarana yang baik, lengkap, dan memadai, maka kegiatan perekonomian yang akan dilakukan pada Daerah tersebut akan berjalan dengan lancar. Namun sarana perhubungan yang ada di

daerah tersebut serta sarana komunikasi masih kurang baik sehingga itu dapat memperlambat segala informasi yang berhubungan dengan perekonomian.

a. Sarana Pendidikan

Keberhasilan pembangunan di suatu Wilayah sangat ditentukan oleh kualitas sumber daya manusianya. Pendidikan merupakan salah satu upaya untuk meningkatkan sumber daya manusia. Namun pada saat ini persoalan mengenai pendidikan yang dihadapi akan berimbas pada mutu sumber daya yang ada. Berdasarkan data yang diperoleh ada beberapa sarana pendidikan yang tersedia dapat dilihat pada tabel tersebut

Tabel 4.4
Jumlah Sarana Pendidikan
di Desa Benteng Alla Kecamatan Baroko

Jenis Saran	Jumlah (Unit)	Persentase (%)
SD	2	100
Jumlah	2	100

Sumber : Profil Desa Benteng Alla Kecamatan Baroko, Tahun 2020

Tabel 4.4 hanya terdapat sarana pendidikan khususnya Sekolah Dasar (SD), sedangkan untuk bangunan TK,SMP,dan SMA tidak tersedia. Hal tersebut dapat membuktikan bahwa perhatian pemerintah terhadap pendidikan masih rendah, oleh sebab itu perlunya kesadaran masyarakat terhadap peningkatan dan pentingnya pendidikan, dan adanya kebijakan pemerintah yang lebih memperhatikan tingkat pendidikan.

b. Sarana Peribadaan

Tempat beribadah merupakan tempat suci bagi orang yang menganut suatu agama. Tempat ibadah juga bisa menunjang pengetahuan keagamaan seluruh masyarakat. Mayoritas penduduk Desa Benteng Alla menganut Agama Islam, hal ini dapat dilihat pada tabel tersebut:

Tabel 4.5
Jumlah Tempat Peribadatan
Di Desa Benteng Alla Kecamatan Baroko

Jenis tempat Ibadah	Jumlah (Unit)	Persentase (%)
Mesjid	7	77,78
Gereja	2	22,22
Jumlah	9	100

Sumber : Profil Desa Benteng Alla Kecamatan Baroko, Tahun 2020

Tabel 4.5 berdasarkan jumlah tempat peribadatan yang ada di Desa Benteng Alla yang paling banyak adalah mesjid yaitu 7 unit. Dengan adanya sarana ini dapat memperoleh ilmu bahkan dapat memberikan peluang bagi setiap penduduk di dalam lingkup keagamaan.

c. Sarana Kesehatan dan Umum

Kualitas sumber daya manusia adalah salah satu modal utama pembangunan sangat ditentukan oleh faktor kesehatan. Arah pembangunan kesehatan adalah meningkatkan mutu, jangkauan, dan pemerataan pelayanan kesehatan untuk warga, dalam mencapai tujuan tersebut maka penyediaan pelayanan kesehatan masyarakat sangat dibutuhkan.

Tabel 4.6
Jumlah Sarana Kesehatan dan Umum
Di Desa Benteng Alla Kecamatan Baroko

Sarana	Jumlah (Unit)	Persentase (%)
Pustu	1	20
Posyandu	4	80
Jumlah	5	100

Sumber : Profil Desa Benteng Alla Kecamatan Baroko, Tahun 2020

Tabel 4.6 dapat dilihat bahwa sarana kesehatan masih sangat kurang, hal tersebut ditunjukkan pada tabel bahwa hanya terdapat 2 sarana kesehatan. Terdapat sarana posyandu paling banyak tersedia yaitu 4 unit, tetapi sarana yang lain masih sangat minim hal ini disebabkan karena kurangnya partisipasi masyarakat terhadap pentingnya suatu kesehatan serta kurangnya perhatian dari pemerintah mengenai kesehatan yang ada di Desa Benteng Alla.

5. Keadaan Ekonomi

Struktur ekonomi yang menggambarkan pilar-pilar kemampuan dan potensi perekonomian Desa dapat dilihat dari peran sektoral dalam perekonomian dari berbagai sektor diantaranya pertanian, perdagangan, angkutan dan Jasa-Jasa. Produksi pertanian dan peternakan yang dihasilkan di Desa Benteng Alla Kecamatan Baroko.

Tabel 4.7
Keadaan Ekonomi Desa Benteng Alla
Kecamatan Baroko, Tahun 2020

Tanaman Pangan	Luas (ha)	Peternakan	Frekuensi
Jagung	10	Sapi	30
Kol	57	Kerbau	3
Bawang merah	30	Ayam	5000
Bawang bombai	35	Kambing	100
Sawi	25		
Cabe	45		
Kentang	20		
Buncis	50		
Tomat	52		

Sumber: Profil Desa Benteng Alla, 2020

B. Analisis Deskripsi Responden

Analisis deskripsi merupakan langkah awal yang perlu dilakukan untuk mengetahui bagaimana gambaran umum data yang akan dikumpulkan dari responden. Analisis deskripsi respon yang dimaksud untuk melihat faktor pengalaman kerja, luas lahan, dan teknologi petani sayur yang ada di Desa Benteng Alla Kecamatan Baroko Kabupaten Enrekang.

1. Jumlah Anggota Keluarga yang Ditanggung

Tanggungannya keluarga yaitu semua anggota yang langsung menjadi beban tanggungan dan responden. Tanggungan keluarga yang besar merupakan faktor dominan yang akan mempengaruhi pengeluaran rumah tangga adalah tingkat pendidikan dan jumlah tanggungan keluarga, hal ini dipengaruhi oleh status, umur, dan pendidikan, semakin besar jumlahnya dalam sebuah rumah tangga akan mempengaruhi besarnya pengeluaran. Adapun distribusi responden

berdasarkan jumlah anggota keluarga yang ditanggung dalam satu keluarga, dapat dilihat pada tabel tersebut :

Tabel 4.8
Distribusi Responden Berdasarkan
Jumlah Anggota Keluarga, Tahun 2020

Jumlah yang Ditanggung	Frekuensi (n)	Presentase(%)
1-3	53	67,94
4-6	21	26,93
7-9	4	5,12
Jumlah	78	100

Sumber : Hasil Olahan Data Primer, Tahun 2020

Tabel 4.8 menunjukkan distribusi responden berdasarkan jumlah anggota keluarga dengan hasil yang paling banyak yaitu sebanyak 53 jiwa dengan persentase 67,94% petani yang mempunyai jumlah tanggungan sebanyak 1-3 orang. Jumlah tanggungan yang ada pada keluarga petani pada tingkat rata rata tinggi yang disebabkan karena tingkat kelahiran pada keluarga petani masih tinggi, banyaknya jumlah tanggungan akan berpengaruh terhadap jumlah pengeluaran dalam rumah tangga yang mengalami peningkatan.

C. Deskripsi Variabel penelitian

Karakteristik usaha petani yaitu melihat faktor-faktor yang mempengaruhi tingkat pendapatan petani diantaranya pengalaman kerja, Luas lahan, dan teknologi, adapun deskripsi variabel penelitian sebagai berikut :

1. Pengalaman (X_1)

Pengalaman bertani menunjukkan pengaruh yang positif dan signifikan terhadap produktivitas petani. Hal tersebut disebabkan karena banyaknya

pengalaman yang dimiliki oleh petani tersebut, karena pengalaman yang banyak dapat membuang orang bekerja secara lebih efektif dan efisien, karena telah memperhitungkan segala kemungkinan yang akan dihadapi dan telah terlatih untuk mengambil keputusan yang tepat. Distribusi responden berdasarkan pengalaman petani dihitung mulai dari responden menjadi petani pada usia produktif, dapat dilihat pada berikut

Tabel 4.9
Distribusi Responden Berdasarkan
Pengalaman Petani Di Desa Benteng Alla Kecamatan Baroko

Pengalaman (Tahun)	Frekuensi (n)	Presentase (%)
1-5	17	21,79
6-10	20	25,64
11-15	20	25,64
16-20	18	23,08
>20	3	3,85
Jumlah	78	100

Sumber: Hasil olahan data primer, Tahun 2020

Tabel 4.9 menunjukkan distribusi berdasarkan pengalaman para petani, dapat dilihat bahwa jumlah tertinggi lama bekerja 6-10 dan 11-15 seimbang sebanyak 20 jiwa dengan presentase 25.64 dan pengalaman kerja di atas 20 berjumlah 3 jiwa. Hal tersebut menandakan bahwa petani yang produktif berkisar di atas 20 tahun bertani karena beberapa faktor diantaranya umur petani yang sudah tidak produktif lagi. Tingkat pengalaman yang tinggi dapat meningkatkan keterampilan seseorang dalam bekerja dan akan mengurangi biaya ongkos produksi yang digunakan.

2. Luas Lahan (X2)

Lahan atau tanah merupakan faktor produksi yang amat dalam pertanian. Produksi pertanian ditentukan oleh luas lahan atau tanah yang digunakan dalam pertanian. Sehingga semakin luas lahan atau tanah yang digunakan maka otomatis jumlah produksi yang dihasilkan akan besar pula. Sifat tanah atau lahan ini sedikit berbeda dengan faktor produksi lainnya karena luas lahan yang sifatnya tetap sedangkan permintaan akan lahan yang begitu terus meningkat.

Tabel 4.10
Distribusi Responden Berdasarkan
Luas lahan petani Di Desa Benteng Alla Kecamatan Baroko

Luas Lahan (are)	Frekuensi	Persentase (%)
50-100	10	12,82
101-150	21	26,92
151-200	19	24,36
201-250	19	24,36
>250	9	11,54
Jumlah	78	100

Sumber : Olahan data primer, Tahun 2020

Tabel 4.10 menunjukkan bahwa distribusi responden luas lahan yang paling banyak digunakan para petani sayur 101-150 m, dengan jumlah responden sebanyak 21 dengan persentase yaitu 26,92 %, dan para petani yang menggunakan luas lahan di atas 250 m berjumlah 9 jiwa dengan persentase 11,54. Data tersebut menunjukkan bahwa rata-rata petani sayur menggunakan luas lahan yang sedang.

3. Teknologi

Teknologi yang dimaksud dalam penelitian ini adalah cara yang digunakan dalam persiapan lahan sebelum ditanami. Teknologi pada usahatani sayur di Desa Benteng Alla berguna untuk mendukung proses persiapan lahan sebelum tahap

penanaman, baik dengan moderen maupun dengan alat tradisional. Berikut Distribusi responden berdasarkan teknologi (alat yang digunakan untuk mengolah lahan atau memproduksi sayur) oleh petani.

Tabel 4.11
Distribusi Responden Berdasarkan
Teknologi Petani Di Desa Benteng Alla Kecamatan Baroko

Teknologi	Frekuensi	Persentase (%)
Moderen	49	62,81
Tradisional	29	37,19
Jumlah	78	100

Sumber : hasil olahan data primer, Tahun 2020

Tabel 4.11 dapat dilihat bahwa penggunaan teknologi moderen mendominasi kegiatan produksi. Hal tersebut dapat dilihat bahwa jumlah petani yang menggunakan teknologi moderen yaitu sebanyak 49 jiwa dengan persentase 62,81%, sedangkan jumlah petani yang menggunakan alat tradisional yaitu sejumlah 29 jiwa dengan persentase 37,19%. Hal tersebut dapat menunjukkan bahwa pengguna teknologi moderen lebih banyak dibandingkan dengan pengguna teknologi tradisional, hal tersebut disebabkan oleh struktur tanah, luas lahan, serta cuaca yang tidak menentu sehingga masyarakat sudah banyak yang menggunakan teknologi.

3. Produksi

Produksi merupakan suatu kegiatan yang dikerjakan untuk menambah nilai guna suatu benda atau menciptakan benda baru sehingga lebih bermanfaat dalam memenuhi kebutuhan. Kegiatan menambah daya guna suatu benda tanpa mengubah bentuknya dinamakan produksi jasa. Sedangkan kegiatan menambah daya guna suatu benda dengan mengubah sifat dan bentuknya dinamakan

produksi barang. Produksi bertujuan untuk memenuhi kebutuhan manusia untuk mencapai kemakmuran. Kemakmuran dapat tercapai jika tersedia barang dan jasa dalam jumlah yang mencukupi.

Tabel 4.12
Distribusi Responden Berdasarkan Produksi
Di Desa Benteng Alla Kecamatan Baroko

Produksi (kg)	Frekuensi	Persentase (%)
150-250	27	34,61
251-350	27	34,61
..>351	24	30,77
Jumlah	78	100

Sumber: Hasil olahan data primer, Tahun 2020

4. Pendapatan (Y)

Pendapatan yaitu hasil yang diterima dari proses kegiatan ekonomi guna untuk memenuhi kebutuhan sehari-hari, pendapatan rata-rata yang dimiliki oleh tiap jiwa disebut dengan pendapatan perkapita dan menjadi sebagai tolak ukur kemajuan serta perkembangan ekonomi. Berikut data responden berdasarkan pendapatan yang diperoleh selama musim panen.

Tabel 4.13
Distribusi Responden Berdasarkan Pendapatan Petani
Di Desa Benteng Alla Kecamatan Baroko

Pendapatan (Rupiah)	Frekuensi	Persentase (%)
500.000-1.000.000	17	21,79
1.000.000-1.500.000	20	25,65
1.500.000-2.000.000	25	32,05
..>2.000.000	16	20,51
Jumlah	78	100

Sumber: Hasil olahan data primer, Tahun 2020

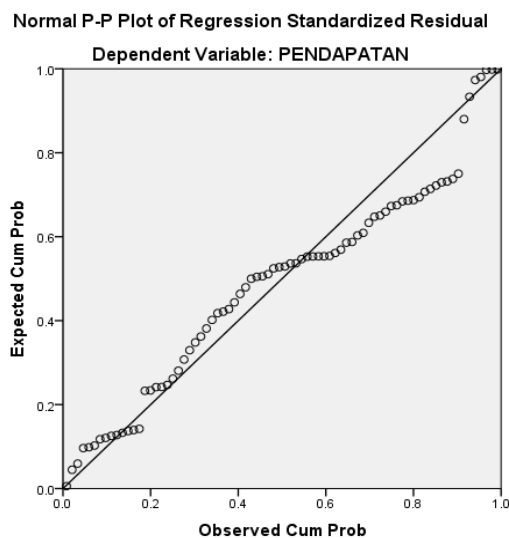
D. Hasil Pengolahan Data

1. Uji Asumsi Klasik

Dalam analisis uji prasyaratan yang digunakan dalam penelitian ini menggunakan uji asumsi klasik yang merupakan salah satu syarat dalam penggunaan analisis korelasi. Adapun pengujiannya dapat di bagi ke dalam beberapa tahap pengujian, yaitu:

a. Uji Normalitas

Gambar 4.1
Grafik Normal P-Plot



Sumber : Output SPSS 21 Yang Diolah, 2020.

Uji normalitas dengan grafik normal P-Plot akan membentuk satu garis lurus diagonal, kemudian plotting data akan dibandingkan dengan garis diagonal. Jika distribusi normal garis yang menggambarkan data sesungguhnya akan mengikuti garis di diagonal sebagaimana terlihat pada gambar 4.1.

b. Uji Multikolinearitas

Uji ini bertujuan untuk menguji apakah dalam model regresi di tentukan adanya kolerasi antara variabel independen. Berdasarkan aturan *Variance Inflation Factor (VIF)* dan *tolerance*, apabila $VIF > 10$ atau $tolerance < 0,10$ maka dinyatakan terjadi gejala multikolinearitas. Sebaliknya, apabila nilai $VIF < 10$ dan $tolerance > 0,10$ maka dinyatakan tidak ada gejala multikolinearitas. Adapun hasil uji multikolinearitas dapat dilihat dari tabel 4.14 berikut:

Tabel 4.14
Uji multikolinieritas
Coefficients^a

Model		Collinearity Statistics	
		Tolerance	VIF
1	(Constant)		
	Pengalaman kerja	.793	1.260
	Luas lahan	.237	7.337
	Teknologi	.322	3.102
	Produksi	.503	9.423

Sumber : Output SPSS 21 Yang Diolah, 2020.

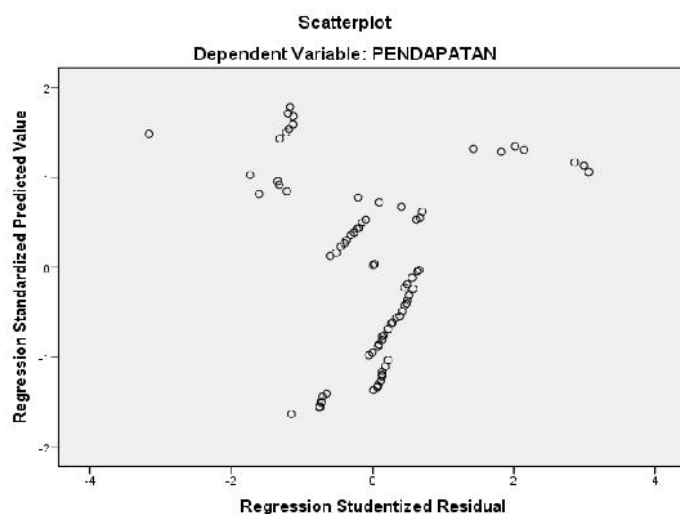
Berdasarkan hasil uji multikolinearitas yang bisa dilihat pada tabel 4.14 maka pada variabel pengalaman kerja, teknologi, Luas lahan, dan produksi, dengan nilai $VIF < 10$ dan $tolerance > 0,10$ maka dapat disimpulkan bahwa pada ketiga variabel tersebut tidak terjadi gejala multikolinearitas.

c. Uji Heteroskedastisitas

Tujuan dari pengujian ini adalah melihat apakah dalam sebuah model regresi terjadi ketidaksamaan *varians* dari *residual* suatu pengamatan ke pengamatan yang lain. Bisa juga diartikan bahwa uji ini bertujuan untuk melihat apakah variabel pengganggu mempunyai varian yang sama atau tidak.

Dalam mendeteksi adanya *heterokedastisitas* dengan cara melihat grafik plot antara nilai prediksi variabel dependen yaitu ZPRED dengan residualnya SRESID. Deteksi dapat dibuktikan dengan melihat grafik scatterplot antara ZPRED yang sumbu Y yang diprediksi dan SRESID sumbu X sesungguhnya. Hasil pengujian ditunjukkan dalam grafik berikut:

Gambar 4.2



Sumber : Output SPSS 21 Yang Diolah, 2020.

Dari hasil analisis yang terdapat pada grafik scatterplot tersebut, tidak menunjukkan ada pola yang jelas, tetapi ada titik-titik yang menyebar secara acak dan tidak membentuk suatu pola tertentu yang jelas. Dasar analisis untuk membuktikan adanya heterokedastisitas adalah sebagai berikut: Pertama, jika ada pola tertentu, seperti titik-titik yang membentuk pola teratur seperti bergelombang, melebar kemudian menyempit maka mengindikasikan telah terjadi heterokedastisitas. Kedua, justru sebaliknya jika tidak ada pola tertentu maka diindikasikan bahwa tidak terjadi heterokedastisitas.

d. Uji Autokorelasi

Uji autokorelasi diartikan sebagai pengujian asumsi untuk mengetahui ada tidaknya penyimpangan asumsi klasik autokorelasi, yaitu korelasi antara residual satu pengamatan dengan pengamatan lain pada model regresi. Uji autokorelasi ini dimana variabel dependen tidak berkorelasi dengan dirinya sendiri, maksud dari korelasi dengan dirinya sendiri adalah nilai dari dependen tidak berhubungan dengan variabel itu sendiri, baik nilai variabel sesudahnya atau sebelumnya. Pengujian ini menggunakan Durbin Watson, hasil penelitian uji korelasi untuk penelitian ini dapat dilihat pada tabel uji Durbin Watson berikut ini:

Tabel 4.15
Hasil Uji Autokorelasi
Model Summary^b

Model	Change Statistics			Durbin-Watson
	df1	df2	Sig. F Change	
1	4	73	.000	.692

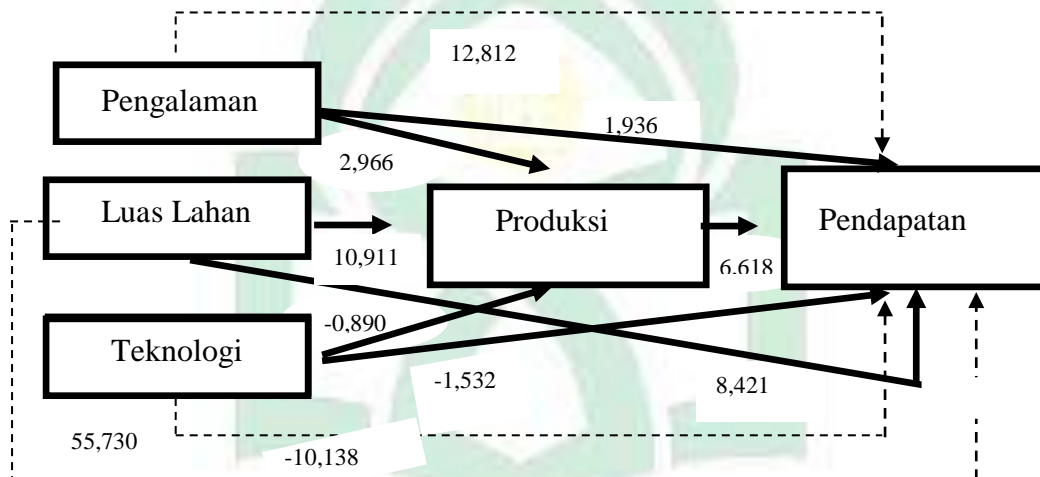
Sumber: Output SPSS 21 Yang diolah 2020.

Pada tabel 4.15 diatas dapat dilihat bahwa nilai *Durbin Watson* sebesar 0,692 maka dapat disimpulkan bahwa tidak terjadi gejala *autokorelasi*. Karena dasar pengambilan keputusannya adalah sebagai berikut: Jika angka D-W dibawah -2 berarti *korelasi* positif, jika angka D-W diatas +2 maka *korelasi* negatif, dan jika angka D-W diantara nilai -2 dan +2 maka tidak terjadi *autokorelasi*. Berdasarkan nilai *durbin-watson* di tabel 0,692 sehingga dapat disimpulkan bahwa tidak terjadi *autokorelasi*

E. Analisis Jalur (Path Analysis)

Berdasarkan model analisis regresi maka diperoleh hubungan antara setiap variabel. Adapun pengaruh masing-masing variabel bebas terhadap variabel terikat dalam sebuah model regresi dapat dilihat dari nilai-nilai koefisien dan tingkat signifikansi masing-masing pada sebuah kerangka analisis sebagai berikut:

Gambar 4.3
Model Kausalitas Pengalaman Kerja, Pengalaman kerja, Teknologi dan Produksi terhadap Pendapatan



Berdasarkan hasil pengaruh pada gambar 4.3 dapat ditulis kembali sebagai berikut:

$$Y_1 = F(X_1)$$
$$Y_1 = 2,966$$

$$Y_1 = F(X_2)$$
$$Y_1 = 10,911$$

$$Y_1 = F(X_3)$$
$$Y_1 = -0,890$$

$$Y_2 = F(X_1)$$
$$Y_2 = 1,936$$

$$Y_2 = F(X_2)$$

$$Y_2 = 8,421$$

$$Y_2 = F(X_3)$$

$$Y_2 = -1,532$$

$$Y_2 = F(Y_1)$$

$$Y_2 = 6,618$$

$$Y_3 = F(Y_1.X_1)$$

$$Y_3 = F(6,618 \cdot 1,936)$$

$$Y_3 = 12,812$$

$$Y_3 = F(Y_1.X_2)$$

$$Y_3 = F(6,618 \cdot 8,421)$$

$$Y_3 = 55,730$$

$$Y_3 = F(Y_1.X_3)$$

$$Y_3 = F(6,618 \cdot -1,532)$$

$$Y_3 = -10,138$$

Berdasarkan model struktural pada gambar 4.3 dapat ditulis kembali menjadi persamaan regresi sebagai berikut:

$$\text{Model 1 : } Y_1 = \alpha_0 + \alpha_1 X_1 + \alpha_2 X_2 + \alpha_3 X_3 + \mu_1$$

$$\text{Model 1 : } Y_1 = -9,609 + 2,966 X_1 + 10,911 X_2 - 0,890 X_3 + 0,05$$

Hasil dari persamaan regresi di atas dapat diinterpretasikan sebagai berikut:

1. Nilai koefisien α_0 sebesar -9,609. Jika variabel Pengalaman kerja (X_1), Luas lahan (X_2) dan Teknologi (X_3) tidak mengalami perubahan atau konstan, maka akan terjadi penurunan produksi (Y_1) sebesar -9,609.
2. Nilai koefisien α_1 sebesar 2,966. Hal ini menunjukkan bahwa jika terjadi peningkatan pengalaman kerja (X_1) maka akan meningkatkan produksi (Y_1) sebesar 2,966

3. Nilai koefisien α_2 sebesar 10,911. Hal ini menunjukkan bahwa jika terjadi peningkatan Luas lahan (X2) maka akan meningkatkan produksi (Y1) sebesar 10,911
4. Nilai koefisien α_3 sebesar -0,890. Hal ini menunjukkan bahwa jika terjadi peningkatan teknologi (X3) maka akan menurunkan tingkat produksi (Y1) sebesar -0,890

$$\text{Model 2 : } Y_2 = \beta_0 + \beta_1 X_1 + \beta_2 X_2 + \beta_3 X_3 + \beta_4 Y_1 + \mu_2$$

$$\text{Model 2 : } Y_2 = -11,198 + 1,936 + 8,421 - 1,532 + 6,618 + 0,05$$

Hasil dari persamaan regresi di atas dapat diinterpretasikan sebagai berikut:

1. Nilai koefisien β_0 sebesar -11,198. Jika variabel pengalaman kerja (X1), Luas lahan (X2), teknologi (X3), dan produksi (Y1) tidak mengalami perubahan atau konstan, maka akan terjadi penurunan pendapatan (Y2) sebesar -11,198
2. Nilai koefisien β_1 sebesar 1,936. Hal ini menunjukkan bahwa jika terjadi peningkatan pengalaman kerja (X1) maka akan meningkatkan tingkat pendapatan (Y2) sebesar 1,936 dengan asumsi bahwa variabel Luas lahan (X2), teknologi (X3), dan produksi (Y1) dianggap konstan.
3. Nilai koefisien β_2 sebesar 8,421. Hal ini menunjukkan bahwa jika terjadi peningkatan Luas lahan (X2) maka akan meningkatkan tingkat pendapatan (Y2) sebesar 8,421 dengan asumsi bahwa variabel pengalaman kerja (X1), teknologi (X3) dan produksi (Y1) dianggap konstan.

4. Nilai koefisien β_3 sebesar -1,532. Hal ini menunjukkan bahwa jika terjadi peningkatan teknologi (X3) maka akan menurunkan pendapatan (Y2) sebesar -1,532 dengan asumsi bahwa variabel teknologi (X1), Luas lahan (X2) dan produksi (Y1) dianggap konstan.
5. Nilai koefisien β_4 sebesar 6,618. Hal ini menunjukkan bahwa jika terjadi peningkatan produksi (Y1) maka akan meningkatkan pendapatan (Y2) sebesar 6,618 dengan asumsi bahwa variabel pengalaman kerja (X1), Luas lahan (X2) dan teknologi (X3) dianggap konstan.

Tabel 4.16
Tabel Pengaruh Teknologi, Luas lahan, Teknologi dan Produksi Terhadap Pendapatan

Pengaruh antar variable	Pengaruh Langsung	Tingkat Signifikansi	Pengaruh Tidak Langsung Melalui Y1	Total Pengaruh
X1 → Y1	2,966	0,004*	-	2,966
X2 → Y1	10,911	0,000*	-	10,911
X3 → Y1	-0,890	0,376	-	-0,890
X1 → Y2	1,936	0,047*	12,812	14,748
X2 → Y2	8,421	0,000*	55,730	64,151
X3 → Y2	-1,532	0,130	-10,138	-11,67
Y1 → Y2	6,168	0,034*	-	6,168

Sumber: Olahan data primer tahun 2020

Tabel 4.16 merupakan distribusi nilai pengaruh langsung, tidak langsung, dan pengaruh total antar variabel. Jalur langsung merupakan pengaruh langsung dari suatu variabel bebas ke variabel terikat, sedangkan jalur tidak langsung merupakan pengaruh yang melalui suatu variabel antara atau variabel intervening.

F. Uji Hipotesis

1. Model 1 (Y1)

a. Uji simultan (uji F)

Tabel 4.17
Hasil Uji Simultan (uji F)
ANOVA^a

Model		Sum of Squares	Df	Mean Square	F	Sig.
1	Regression	36,845	3	12,281	15,076	,000 ^b
	Residual	71,685	75	,814		
	Total	108,53	78			

Sumber: Output SPSS 21 Yang diolah 2020

Hasil uji simultan menunjukkan nilai f hitung sebesar 15,076 sedangkan f tabel 2,73. Dimana nilai f hitung lebih besar yang berarti dengan signifikansi 0,000 lebih kecil dari nilai $\alpha = 0,05$ hal ini menunjukkan bahwa semua variabel independen (pengalaman kerja, Luas lahan, dan teknologi) dalam produksi berpengaruh secara simultan.

b. Uji Parsial (Uji t)

Tabel 4.18
Hasil Uji Parsial (uji t)
Coefficients^a

Model		Unstandardized Coefficients		Standardized Coefficients	T	Sig.
		B	Std. Error	Beta		
1	(Constant)	-9,609	,130		-7,692	,000
	Pengalaman kerja	,055	,018	,015	2,966	,004
	Luas lahan	,921	,012	1,000	10,911	,000
	Teknologi	-,105	6,481	-,008	-,890	,376

Sumber: Output SPSS 21 Yang diolah 2020

1) Pengaruh pengalaman kerja

Tabel 4.18 dapat dilihat bahwa variabel pengalaman kerja (X1) menunjukkan nilai signifikan $< \alpha$ ($0.004 < 0.05$) dengan nilai β_1 sebesar 0,055, berarti variabel pengalaman kerja berpengaruh signifikan dan berhubungan positif terhadap produksi pada taraf kepercayaan sebesar 95%. Hasil uji t dengan syarat bahwa jika nilai t hitung $>$ t tabel maka berpengaruh secara parsial, untuk nilai t hitung 2,966 lebih besar dibandingkan dengan nilai t tabel ($df = 1,66571$) sehingga hipotesis yang menyatakan bahwa “Pengalaman kerja berpengaruh terhadap produksi sayur di Desa Benteng Alla” diterima. Maka H_a diterima dan H_o ditolak.

2) Pengaruh Luas lahan

Tabel 4.18 dapat dilihat bahwa variabel tingkat Luas lahan (X2) menunjukkan nilai signifikan $< \alpha$ ($0.000 < 0.05$) dengan nilai β_2 sebesar 0,921 berarti variabel Luas lahan berpengaruh signifikan dan berhubungan positif terhadap produksi pada taraf kepercayaan sebesar 95%. Hasil uji t dengan syarat bahwa jika nilai t hitung $>$ t tabel maka berpengaruh secara parsial, untuk nilai t hitung 10,911 lebih besar dibandingkan dengan nilai t tabel ($df = 1,66571$) sehingga hipotesis yang menyatakan bahwa “Luas lahan kerja berpengaruh terhadap produksi sayur di Desa benteng Alla” diterima. Maka H_a diterima dan H_o ditolak.

3) Pengaruh Teknologi

Tabel 4.18 dapat dilihat bahwa variabel teknologi (X3) menunjukkan nilai signifikan $> \alpha$ ($0.376 > 0.05$) dengan nilai α_1 sebesar -0,376 berarti variabel

teknologi tidak berpengaruh signifikan dan berhubungan negatif terhadap produksi pada taraf kepercayaan sebesar 95%. Hasil uji T dengan syarat bahwa jika nilai t hitung > t tabel maka berpengaruh secara parsial, untuk nilai t hitung-0,362 lebih kecil dibandingkan dengan nilai t tabel (df = 1,66571) sehingga hipotesis yang menyatakan bahwa “Teknologi berpengaruh terhadap sayur di Desa Benteng Alla” ditolak. Maka Ha ditolak dan Ho diterima.

c. Koefesien determinasi (R^2)

Uji koefesien determinasi ini dapat digunakan untuk mengukur seberapa jauh variabel-variabel bebas dalam menerangkan variabel terikatnya. Nilai koefesien determinasi untuk empat variabel bebas di tentukan dengan nilai adjusted R square. Adapun hasil koefesien determinasi dapat di lihat pada tabel 4.19 berikut:

Tabel 4.19
Koefesien determinasi (R^2)
Model Summary^b

R	R Square
,977	,898

Sumber : Output SPSS 20 data diolah, tahun 2020

Tabel 4.19 menunjukkan bahwa hasil dari perhitungan yang diperoleh dari koefesien determinasi yang telah disimbolkan dengan R^2 sebesar 0,898 Dengan kata lain hal ini dapat menunjukkan bahwa besar persentase variabel pengalaman kerja , Luas lahan, dan tingkat teknologi (X) sebesar 89,8%, sedangkan sisanya 10,2% dijelaskan oleh variabel-variabel yang tidak ada di dalam penelitian.

2. Model 2 (Y2)

a. Uji simultan (uji F)

Uji f merupakan uji secara simultan untuk mengetahui apakah variabel tingkat teknologi dan Luas lahan secara simultan mempunyai pengaruh yang signifikan terhadap produksi. Dari hasil analisis dapat dilihat pada tabel 4.18.

Tabel 4.20
Hasil Uji Simultan (uji F)
ANOVA^a

Model		Sum of Squares	Df	F	Sig.
1	Regression	220,000	3	63,796	,000 ^b
	Residual	605,000	49		
	Total	825,000	52		

Sumber: Output SPSS 20 data diolah, tahun 2020

Dari hasil regresi yang ditunjukkan pada tabel 4.20 secara simultan berpengaruh signifikan terhadap variabel pendapatan dengan tingkat signifikansi $0,000 < 0,05$. Hal ini dapat menunjukkan bahwa keempat variabel tersebut, yakni pengalaman kerja (X1), Luas lahan kerja (X2), teknologi (X3) dan produksi (Y1) secara simultan berpengaruh signifikan terhadap variabel pendapatan, hasil tersebut diperkuat oleh hasil uji simultan menunjukkan nilai f hitung sebesar 63,796 sedangkan f tabel 2,73.

b. Uji Parsial (Uji t)

Uji t merupakan uji secara parsial variabel independent (teknologi dan Luas lahan) terhadap variabel dependen (produksi)

Tabel 4.21
Hasil Uji Parsial (uji t)
Coefficients^a

Model	Unstandardized Coefficients		Standardized Coefficients	T	Sig.
	B	Std. Error	Beta		
(Constant)	-11,198	6,733		-4,524	,000
Pengalaman kerja	1,502	,036	,013	1,936	,047
Luas lahan	17,389	,026	1,027	8,421	,000
Teknologi	-12,745	12,245	-,017	-1,532	,130
Produksi	24,469	,045	4,020	6,168	,034

Sumber : Output SPSS 20 data diolah, tahun 2020

1) Pengaruh Pengalaman kerja

Tabel 4.20 dapat dilihat bahwa variabel pengalaman kerja (X1) menunjukkan nilai signifikan $> \alpha$ ($0.047 < 0.05$) dengan nilai β_1 sebesar 1,502 berarti variabel teknologi berpengaruh signifikan dan berhubungan positif terhadap pendapatan pada taraf kepercayaan sebesar 95%. Hal tersebut diperkuat oleh hasil Uji t dengan syarat bahwa jika nilai t hitung $> t$ tabel maka berpengaruh secara parsial, untuk nilai t hitung 1,936 lebih besar dibandingkan dengan nilai t table ($df = 1,666000$) sehingga hipotesis yang menyatakan bahwa “Pengalaman kerja berpengaruh terhadap pendapatan sayur di Desa Benteng Alla” diterima. Maka H_a diterima dan H_o ditolak.

2) Pengaruh Luas lahan

Tabel 4.20 dapat dilihat bahwa variabel tingkat Luas lahan (X2) menunjukkan nilai signifikan $< \alpha$ ($0.000 < 0.05$) dengan nilai β_2 sebesar 17,389 berarti variabel Luas lahan berpengaruh signifikan dan berhubungan positif terhadap pendapatan pada taraf kepercayaan sebesar 95%. Hasil ini diperkuat oleh

hasil Uji t dengan syarat bahwa jika nilai T hitung $>$ t tabel maka berpengaruh secara parsial, untuk nilai t hitung 8,421 lebih besar dibandingkan dengan nilai t tabel (df = 1,666000) sehingga hipotesis yang menyatakan bahwa “Luas lahan berpengaruh terhadap pendapatan sayur di Desa Benteng Alla” diterima. Maka H_a diterima dan H_0 ditolak

3) Pengaruh Teknologi

Tabel 4.20 dapat dilihat bahwa variabel tingkat Luas lahan (X_2) tidak menunjukkan nilai signifikan $< \alpha$ ($0.130 > 0.05$) dengan nilai β_3 sebesar -12,745 berarti variabel Luas lahan tidak berpengaruh signifikan dan berhubungan negatif terhadap pendapatan pada taraf kepercayaan sebesar 95%. Hasil ini diperkuat oleh hasil Uji t dengan syarat bahwa jika nilai t hitung $>$ t tabel maka berpengaruh secara parsial, untuk nilai t hitung -1,532 lebih kecil dibandingkan dengan nilai t table (df = 1,666000) sehingga hipotesis yang menyatakan bahwa “Teknologi berpengaruh terhadap pendapatan sayur di Desa Benteng Alla” ditolak. Maka H_a ditolak dan H_0 diterima

4) Pengaruh Produksi

Tabel 4.20 dapat dilihat bahwa variabel tingkat produksi (Y_1) menunjukkan nilai signifikan $< \alpha$ ($0.034 < 0.05$) dengan nilai β_4 sebesar 24,469 berarti variabel tingkat produksi berpengaruh signifikan dan berhubungan positif terhadap pendapatan masyarakat petani kakao pada taraf kepercayaan sebesar 95%. Hasil uji t dengan syarat bahwa jika nilai t hitung $>$ t tabel maka berpengaruh secara parsial, untuk nilai t hitung 6,168 lebih besar dibandingkan dengan nilai t table (df = 1,666000) sehingga hipotesis yang menyatakan bahwa

“Produksi berpengaruh terhadap pendapatan csayur di Desa Benteng Alla” diterima. Maka H_a ditolak dan H_o diterima.

b. Koefesien determinasi (R^2)

Uji koefesien determinasi ini dapat digunakan untuk mengukur seberapa jauh variabel-variabel bebas dalam menerangkan variabel terikatnya. Nilai koefesien determinasi untuk empat variabel bebas di tentukan dengan nilai adjusted R square. Adapun hasil koefesien determinasi dapat di lihat pada tabel 4.22 berikut:

Tabel 4.22
Koefesien determinasi (R^2)
Model Summary^b

Model	R	R Square
1	,899 ^a	,897

Sumber : Output SPSS 20 data diolah, tahun 2020

Tabel 4.20 menunjukkan bahwa hasil dari perhitungan yang diperoleh dari koefesien determinasi yang disimbolkan dengan R^2 sebesar 0,897. Dengan kata lain hal ini menunjukkan bahwa besar persentase variasi pendapatan yang bisa dijelaskan oleh variasi dari tiga variabel bebas dan satu variabel sebesar 89,7% sedangkan sisanya 10,3%.

F. Pembahasan

1. Pengaruh Pengalaman kerja Terhadap Produksi

Hasil analisis regresi menunjukkan nilai β untuk Pengalaman kerja 0,055 dengan tanda positif menunjukkan arah hubungan yang searah hal ini berarti dalam produksi, kemudian diperkuat dengan hasil uji parsial menunjukkan nilai t

hitung 2,966 lebih besar bila dibandingkan dengan nilai t table 1,66571 bisa disimpulkan bahwa t hitung lebih besar dari t table yang diperkuat dengan nilai signifikansi 0,004 yang lebih kecil dari nilai alfa 0,05 sehingga hipotesis “Pengalaman kerja berpengaruh terhadap produksi sayur di Benteng Alla” diterima.

Penelitian yang dilakukan oleh Indah Purnama, tentang Analisis faktor-faktor yang mempengaruhi produktifitas dan pendapatan petani bayam di Kecamatan Soreang Kota Pare-Pare, dimana pada penelitian menunjukkan bahwa nilai t hitung sebesar 1,137 lebih kecil dari t tabel 2,071 dengan signifikansi 0,026 lebih kecil jika dibandingkan dengan taraf signifikansi yang digunakan 0,01 yang diartikan bahwa pengalaman bertani berpengaruh signifikan terhadap produktivitas usaha tani bayam. Koefisien regresi dari pengalaman bertani sebesar 0,015 yang berarti setiap penambahan pengalaman kerja sebanyak 1 tahun maka produktivitas usahatani bayam akan meningkat sebesar 0,015 kg.⁶¹

2. Pengaruh Luas lahan Terhadap Produksi

Hasil analisis regresi menunjukkan nilai B untuk Luas lahan 0,921 dengan tanda positif menunjukkan arah hubungan yang searah hal ini berarti dalam produksi, kemudian diperkuat dengan hasil uji parsial menunjukkan nilai t hitung 10,911 lebih besar bila dibandingkan dengan nilai t tabel 1,66571 bisa disimpulkan bahwa t hitung lebih besar dari t table yang diperkuat dengan nilai signifikansi 0,000 yang lebih kecil dari nilai alfa 0,05 sehingga hipotesis “Luas lahan berpengaruh terhadap produksi petani sayur di Benteng Alla” diterima.

⁶¹ Indah Purnama, *Analisis Faktor-Faktor Yang Mempengaruhi Produktivitas Dan Pendapatan Petani Bayam Di Kecamatan Soreang Kota Pare-Pare* (Skripsi: UNM 2016) h. 55

Mubyarto menyatakan bahwa lahan adalah salah satu faktor produksi, tempat dihasilkannya produk pertanian yang memiliki sumbangan yang cukup besar terhadap usaha tani, karena banyak sedikitnya hasil produksi dari usaha sangat dipengaruhi oleh luas sempitnya lahan yang digunakan.⁶²

3. Pengaruh Teknologi Terhadap Produksi

Hasil analisis regresi menunjukkan nilai B untuk Teknologi -0,609 dengan tanda negatif menunjukkan arah hubungan yang berlawanan hal ini berarti dalam produksi, kemudian diperkuat dengan hasil uji parsial menunjukkan nilai t hitung -0,890 lebih kecil bila dibandingkan dengan nilai t table 1,66571 bisa disimpulkan bahwa t hitung lebih kecil dari t tabel yang diperjelas dengan nilai signifikansi 0,376 yang lebih besar dari nilai alfa 0,05 sehingga hipotesis “Teknologi tidak berpengaruh terhadap produksi petani sayur di desa enteng Alla” ditolak.

Penelitian yang dilakukan oleh Sry Suryani Andini, Pengaruh modal, tenaga kerja, dan teknologi terhadap produksi bawang merah di kecamatan Belo kabupaten Bima, ditunjukkan dengan koefisien regresi sebesar 0,053 namun nilai probabilitasnya > dari 0,05, sehingga teknologi tidak signifikan terhadap produksi bawang merah.⁶³

Penelitian yang dilakukan oleh Rosdianah, pengaruh luas area, biaya produksi, harga gabah, teknologi, keikutsertaan kelompok tani terhadap produksi padi di Desa Pude Kecamatan Kajuara Kabupaten Bone, Nilai tidak signifikan

⁶²Mubyarto, *Pengantar Ekonomi Pertanian* (Jakarta: LP3ES, 1989)

⁶³Sry Suryani Andini, pengaruh modal, tenaga kerja, dan teknologi terhadap produksi bawang merah di kecamatan belo kabupaten bima (*Skripsi* : UIN Alauddin Makassar, 2018) h. 68

$< (0.555 < 0,05)$ dengan nilai β_3 sebesar 0.027, berarti variabel teknologi tidak berpengaruh dan tidak signifikan dan berhubungan negatif terhadap peningkatan produksi petani padi.⁶⁴

menunjukkan

Penggunaan dari teknologi dijelaskan dalam teori David Ricardo dan Teori Model Solow bahwa kemajuan teknologi akan cenderung untuk meningkatkan produktivitas tenaga kerja. Penggunaan dari teknologi akan memberikan kemudahan kepada seseorang untuk melakukan suatu kegiatan produksi.⁶⁵ Teknologi merupakan salah satu faktor produksi yang digunakan dalam melakukan proses produksi tanaman sayuran. Penggunaan dalam pengolahan lahan pertanian sayur dapat mempermudah para petani dalam mengelola lahan pertanian mereka. Selain itu teknologi juga dapat membantu para petani dalam mengefisienkan waktu dan tenaga yang digunakan dalam mengelola lahan pertanian.

4. Pengaruh Pengalaman kerja Terhadap Pendapatan

Hasil analisis regresi menunjukkan nilai B untuk Pengalaman kerja 1,502 dengan tanda positif menunjukkan arah hubungan yang searah hal ini berarti dalam pendapatan, kemudian diperkuat dengan hasil uji parsial menunjukkan nilai t hitung 1,936 lebih besar bila dibandingkan dengan nilai t table 1,66600 bisa disimpulkan bahwa t hitung lebih besar dari t table yang diperkuat dengan nilai signifikansi 0,047 yang lebih kecil dari nilai alfa 0,05 sehingga hipotesis

⁶⁴Rosdianah, Pengaruh Luas Area, Biaya Produksi, Harga Gabah, Teknologi, Keikutsertaan Kelompok Tani Terhadap Produksi Padi Di Desa Pude Kecamatan Kajuara Kabupaten Bone (*Skripsi*: UIN Alauddin Makassar, 2017) H.64

⁶⁵Gregory Mankiw, *Makro Ekonomi* (Jakarta : Penerbit Erlangga, 2007) h. 225

“Pengalaman kerja berpengaruh terhadap pendapatan petani sayur di Desa Benteng Alla” diterima.

Penelitian yang dilakukan oleh Rasmianti Faktor-Faktor yang mempengaruhi pendapatan petani sayur di Desa Rampunan Kecamatan Masalle, menyatakan bahwa pengalaman berpengaruh signifikan ($0,028 < 0,05$ terhadap perubahan pendapatan petani sayur. Sehingga, untuk mendapatkan penambahan pendapatan yang besar harus diikuti dengan pengalaman kerja dalam bertani sayur, penambahan pengalaman petani sayur akan mengurangi biaya ongkos yang akan dikeluarkan selama proses produksi.⁶⁶

Menurut sondang P Siagian pengalaman kerja adalah keseluruhan pengalaman yang dipetik oleh seseorang dari peristiwa-peristiwa yang dilalui selama perjalanan hidupnya (1983). Dari pendapatan tersebut jelas bahwa pengalaman yang diperoleh tenaga kerja adalah melalui peristiwa-peristiwa atau kejadian-kejadian yang pernah dihadapi dalam melaksanakan pekerjaan.

Pengalaman kerja juga menentukan pendapatan seseorang, karena pengalaman kerja merupakan kejadian-kejadian riil yang dialami oleh seseorang yang bekerja. Semakin lama pengalaman kerja atau semakin banyak pengalaman kerja yang dimiliki oleh seseorang maka akan semakin terampil dan semakin cepat dalam menyelesaikan tugas yang menjadi tanggung jawabnya. Sehingga output yang dihasilkan lebih banyak dan pendapatan yang mereka terima juga akan bertambah. Pengalaman kerja seseorang sangat mendukung keterampilan

⁶⁶Rasmianti, Faktor- Faktor Yang Mempengaruhi Pendapatan Petani Sayur Di Desa Rampunan Kecamatan Masalle (Skripsi : UIN Alauddin Makassar, 2016)

dan kecepatan dalam menyelesaikan pekerjaannya, sehingga tingkat kesalahan akan semakin berkurang.⁶⁷

Menurut Soekartawi petani yang sudah lama bertani akan lebih mudah menerapkan inovasi dari pada petani pemula atau petani baru. Petani yang sudah lama bertani akan lebih mudah menerapkan anjuran penyuluhan demikian pula dengan penerapan teknologi. Pengalaman kerja biasanya dihubungkan dengan lamanya bekerja seseorang bekerja dalam bidang tertentu (misalnya lamanya seseorang bekerja sebagai petani) hal ini disebabkan karna semakin lama orang tersebut bekerja, berarti pengalaman kerjanya tinggi sehingga secara langsung akan mempengaruhi pendapatan petani.⁶⁸

5. Pengaruh Luas lahan Terhadap Pendapatan

Hasil analisis regresi menunjukkan nilai B untuk Luas lahan 17,389 dengan tanda positif menunjukkan arah hubungan yang searah hal ini berarti dalam pendapatan, kemudian diperkuat dengan hasil uji parsial menunjukkan nilai t hitung 8,421 lebih besar bila dibandingkan dengan nilai t tabel 1,666000 bisa disimpulkan bahwa t hitung lebih besar dari t table yang diperkuat dengan nilai signifikansi 0,000 yang lebih kecil dari nilai alfa 0,05 sehingga hipotesis “Luas lahan berpengaruh terhadap pendapatan petani sayur di Desa Benteng Alla” diterima.

⁶⁷Siagan Sondang .P, *Sistem Informasi untuk mengambil keputusan cetakan ke XI*, (Jakarta: Gunung Agung, 1983)

⁶⁸Suwita, Analisis Pendapatan Petani Karet (Studi Kasus di Desa Dusun Curup Kecamatan Air Besi Kecamatan Bengkulu Utara, (*Jurnal: Fakultas Ekonomi dan Studi Pembangunan*, 1983) h. 72

Penelitian yang dilakukan oleh Vina Rosmiyanti, Pengaruh Modal, Luas Lahan dan Harga Jual Terhadap pendapatan Nanas. Dimana variabel independen luas lahan (X2) berpengaruh terhadap pendapatan (Y) nilai t-hitung sebesar 2,089 sedangkan t-tabel sebesar 1,993 menunjukkan bahwa nilai t-hitung > nilai t-tabel dengan signifikan sebesar 0,040 karena signifikan t lebih kecil dari 5% ($0,040 < 0,05$) dapat disimpulkan bahwa variabel Luas Lahan (X2) berpengaruh positif secara signifikan terhadap pendapatan (Y).⁶⁹

Adisarwanto, berpendapat bahwa penggunaan lahan yang baik secara permanen ataupun siklus terhadap suatu kumpulan sumberdaya alam dan sumberdaya buatan yang secara keseluruhannya disebut lahan dengan tujuan untuk mencukupi kebutuhan-kebutuhannya baik berupa perbedaan.⁷⁰ Berarti dengan melihat pola penggunaan lahan, maka dapat mengetahui aktivitas ekonomi yang menonjol di wilayah tersebut dan budaya masyarakat, dapat diartikan bahwa untuk setiap penambahan luas lahan usaha tani sayur maka akan dapat meningkatkan pendapatan usaha tani sayur.

6. Pengaruh Teknologi Terhadap Pendapatan

Hasil analisis regresi menunjukkan nilai B untuk Teknologi -12,745 dengan tanda negatif menunjukkan arah hubungan yang berlawanan hal ini berarti dalam pendapatan, kemudian diperkuat dengan hasil uji parsial menunjukkan nilai t hitung -1,532 lebih kecil bila dibandingkan dengan nilai t table 1,666000 bisa disimpulkan bahwa t hitung lebih kecil dari t table yang diperlemah dengan nilai

⁶⁹Vina Rosmiyanti, Pengaruh Modal, Luas Lahan Dan Harga Jual Terhadap Pendapatan Nanas (*Skripsi* : IAIN PURWOKERTO, 2019) h. 64

⁷⁰ Adisarwanto, *Meningkatkan Produksi Jagung Di Lahan Yang Kering, Sawah, Dan Pasang Surut* (Jakarta: Penebar Swadaya, 2002)

tidak signifikan 0,130 yang lebih besar dari nilai alfa 0,05 sehingga hipotesis “Teknologi berpengaruh terhadap pendapatan petani sayur di Desa Benteng Alla” ditolak.

7. Pengaruh Tingkat Produksi Terhadap Pendapatan

Hasil analisis regresi menunjukkan nilai B untuk Produksi 24,469 dengan tanda positif menunjukkan arah hubungan yang searah hal ini berarti dalam pendapatan, kemudian diperkuat dengan hasil uji parsial menunjukkan nilai t hitung 6,168 lebih besar bila dibandingkan dengan nilai t tabel 1,666000 bisa disimpulkan bahwa t hitung lebih besar dari t table yang diperkuat dengan nilai signifikan 0,034 yang lebih kecil dari nilai alfa 0,05 sehingga hipotesis “Produksi berpengaruh terhadap pendapatan petani sayur di Desa Benteng Alla” diterima.

Penelitian ini sejalan dengan penelitian yang dilakukan oleh Vivi Nur Indah Sari, Pengaruh Produktivitas Terhadap Pendapatan Petani Padi Dalam Perspektif Ekonomi Islam, dengan regresi linier sederhana menggunakan Uji Parsial (Uji T) diperoleh hasil perhitungan pada variabel Produktivitas (X) memperoleh nilai koefisien 14,83018, nilai t-hitung sebesar 4,4489 dan nilai signifikan sebesar 0,0000 ($<0,05$) sehingga dapat disimpulkan bahwa modal regresi yang diestimasi layak untuk menjelaskan pengaruh variabel bebas (X) terhadap variabel terikat (Y) yaitu produktivitas berpengaruh signifikan terhadap pendapatan petani padi di Kecamatan Sukarame Kota Bandar Lampung. Maka dapat dinyatakan H_a diterima dan H_0 ditolak.⁷¹

⁷¹Vivi Nur Indah Sari, Pengaruh Produktivitas Terhadap Pendapatan Petani Padi Dalam Perspektif Ekonomi Islam (*Skripsi*: UIN Raden Intan Lampung, 2018) h. 76

8. Pengaruh Pengalaman kerja Terhadap Pendapatan melalui Produksi

Tabel 4.16 diketahui bahwa pengaruh langsung yang diberikan tingkat Pengalaman kerja terhadap pendapatan sebesar 1,936 Sedangkan pengaruh tidak langsung tingkat pengalaman kerja melalui produksi terhadap pendapatan adalah 12,812. Maka pengaruh total yang diberikan tingkat pengalaman kerja terhadap pendapatan adalah pengaruh langsung ditambah dengan pengaruh tidak langsung yaitu: $1,936 + 12,812 = 14,748$. Berdasarkan hasil perhitungan tersebut diketahui bahwa nilai pengaruh langsung sebesar 1,936 dan pengaruh tidak langsung sebesar 12,812 yang berarti bahwa nilai pengaruh langsung lebih kecil dibandingkan dengan nilai pengaruh langsung. Hasil ini menunjukkan bahwa secara tidak langsung langsung tingkat pengalaman kerja melalui produksi memiliki pengaruh besar terhadap pendapatan.

9. Pengaruh Tingkat Luas lahan Kerja Terhadap Pendapatan melalui Produksi

Tabel 4.16 diketahui bahwa pengaruh langsung yang diberikan tingkat Luas lahan terhadap pendapatan sebesar 8,421 Sedangkan pengaruh tidak langsung tingkat Luas lahan melalui produksi terhadap pendapatan adalah 55,730. Maka pengaruh total yang diberikan tingkat Luas lahan terhadap pendapatan adalah pengaruh langsung ditambah dengan pengaruh tidak langsung yaitu: $8,421 + 55,730 = 64,151$. Berdasarkan hasil perhitungan tersebut diketahui bahwa nilai pengaruh langsung sebesar 8,421 dan pengaruh tidak langsung sebesar 55,730 yang berarti bahwa nilai pengaruh tidak langsung lebih besar dibandingkan dengan nilai pengaruh langsung. Hasil ini menunjukkan bahwa secara tidak

langsung tingkat Luas lahan melalui produksi memiliki pengaruh besar terhadap pendapatan.

10. Pengaruh Tingkat Teknologi Terhadap Pendapatan melalui Produksi

Tabel 4.16 diketahui bahwa pengaruh langsung yang diberikan Teknologi terhadap pendapatan sebesar -1,532. Sedangkan pengaruh tidak langsung Teknologi melalui produksi terhadap pendapatan adalah -10,138. Maka pengaruh total yang diberikan Teknologi terhadap pendapatan adalah pengaruh langsung ditambah dengan pengaruh tidak langsung yaitu: $-1,532 + -10,138 = -11,67$. Berdasarkan hasil perhitungan tersebut diketahui bahwa nilai pengaruh tidak langsung sebesar -10,138 dan pengaruh langsung sebesar -1,532 yang berarti bahwa nilai pengaruh tidak langsung lebih besar dibandingkan dengan nilai pengaruh langsung. Hasil ini menunjukkan bahwa secara tidak langsung Teknologi melalui produksi tidak memiliki pengaruh terhadap pendapatan.

BAB V

PENUTUP

Pada bab penutup ini akan dipaparkan kesimpulan dan saran berdasarkan hasil penelitian yang sudah dilakuakn.

A. Kesimpulan

1. Pengalaman kerja berpengaruh signifikan dan berpengaruh positif terhadap produksi petani sayur di Desa Benteng Alla Kecamatan Baroko Kabupaten Enrekang.
2. Luas lahan berpengaruh signifikan dan berpengaruh positif terhadap produksi petani sayur di Desa Benteng Alla Kecamatan Baroko Kabupaten Enrekang.
3. Teknologi berpengaruh signifikan dan berpengaruh negativ terhadap produksi petani sayur di Desa Benteng Alla Kecamatan Baroko Kabupaten Enrekang.
4. Pengalaman kerja berpengaruh signifikan dan berpengaruh positif terhadap pendapatan petani sayur di Desa Benteng Alla Kecamatan Baroko Kabupaten Enrekang.
5. Luas lahan berpengaruh signifikan dan berpengaruh positif terhadap pendapatan petani sayur di Desa Benteng Alla Kecamatan Baroko Kabupaten Enrekang.
6. Teknologi berpengaruh signifikan dan berpengaruh negativ terhadap pendapatan petani sayur di Desa Benteng Alla Kecamatan Baroko Kabupaten Enrekang.

7. Pengalaman kerja berpengaruh terhadap tingkat pendapatan melalui produksi sayur di Desa Benteng Alla Kecamatan Baroko Kabupaten Enrekang .
8. Luas lahan berpengaruh terhadap tingkat pendapatan melalui produksi sayur di Desa Benteng Alla Kecamatan Baroko Kabupaten Enrekang .
9. Teknologi berpengaruh terhadap tingkat pendapatan melalui produksi sayur di Desa Benteng Alla Kecamatan Baroko Kabupaten Enrekang .
10. Produksi berpengaruh terhadap tingkat pendapatan petani sayur di Desa Benteng Alla Kecamatan Baroko Kabupaten Enrekang .

B. Saran

Ada beberapa item yang akan menjadi saran bagi pemerintah baik daerah maupun Kecamatan antara lain:

1. Perlunya pemerintah memperhatikan sarana perhubungan yang ada di daerah tersebut.
2. Perlu ada penyuluhan pertanian, agar usaha para petani di daerah tersebut lebih baik.
3. Peningkatan sarana dan prasarana pendukung, seperti perbaikan jalan atau pembuatan saluran irigasi yang baru dan pembangunan jalan akses ke lokasi lahan untuk mengurangi biaya dalam proses produksi hingga pemasaran ke pasar atau luar Sulawesi Selatan.
4. Petani seharusnya menanam tanaman sayuran yang berbeda agar komoditi yang dihasilkan tidak homogen yang dapat mempengaruhi harga panen supaya dapat berpengaruh terhadap pendapatan petani

DAFTAR PUSTAKA

- Arikunto Suharsimi, *Prosedur Penelitian* (Jakarta: PT. Rineka Cipta, 2002)
- Amelia Lia, *Ekonomi Pembangunan* (Jakarta: Graha Ilmu, 2007)
- Bambang, S, *Analisis laporan Keuangan* (Jakarta: LP3ES, 1994)
- Boediono, *Pengantar Ekonomi makro* (Yogyakarta: BPFU-UGM, 1992)
- Daniel Moehar, *Pengantar Ekonomi Pertanian*, (Jakarta, Penerbit: PT Bumi Aksara, 2002)
- Departemen Agama RI, *Alqur'an dan terjemahannya* (Semarang : Toha Putra)
- Fathorossi & Joerson, *Teori Ekonomi Mikro* (Jakarta: Salemba Empat, 2003)
- Foster Bill, *Pembinaan untuk Peningkatan Kinerja Karyawan* (Jakarta : PPM, 2001)
- Gitosudarno, *Manajemen Operasi* (Edisi Pertama, Yogyakarta: BP-FE Universitas Gadjah Mada Yogyakarta, 1999)
- Gitosudarmo, *Manajemen Operasi* (Edisi Pertama, Yogyakarta: BP-FE Universitas Gajah Mada Yogyakarta, 1999)
- Hafidh Muhammad, *Pengaruh Tenaga Kerja, Modal dan Luas Lahan Terhadap Produksi Usahatani Padi Sawah* (Skripsi, 2015)
- Hernanto F, *Ilmu Usahatani* (Penebar Swadaya Jakarta, 2009)
- Ken Suratiyah, *Ilmu Usahatani*, (Jakarta: Penebar Swadaya, 2015)
- Karra Muslim, *Statistik Ekonomi* (Makassar, UIN Alauddin Makassar, 2013)
- Khaeriyah Darwis, *ilmu usahatani teori dan Terapan*, (Makassar: CV. Iti Mediatama, 2017)
- Kusdyah Ike & Rachmawati, *Manajemen Sumber Daya Manusia*. (Yogyakarta: ANDI, 2008)
- Mubiyanto, *Faktor-Faktor yang Mempengaruhi Pendapatan Petani Padi Sawah di Kota Padang Panjang* (Skripsi: Universitas Negeri Padang, 2017)
- Mankiw Gregory, *Makro Ekonomi* (Jakarta: Penerbit Erlangga, 2007)

- Mankiw Gregory Mankiw, *Pengantar Ekonomi*, Edisi kedua, (Jakarta: Erlangga, 2003)
- Mardawati, Analisis Faktor-Faktor Yang Mempengaruhi Pendapatan Usaha Tani Kentang Di Kabupaten Bener Meriah Provinsi Aceh (*Jurnal: Universitas Malikussaleh*, 2013)
- Mosher, *Pertanian (Agrikultur) Cetakan Kelima*, (Jakarta: Bina Aksara, 1995)
- Moebiyarto, *Pengantar Ilmu Pertanian* (Yogyakarta: LP3ES-UGM, 1997)
- Manulang, *Manajemen Personalialia* (Jakarta: Ghalia Indonesia, 1987)
- Munawarah, *Analisis Produksi Perkebunan Karet Rakyat di Kecamatan Muara Tebo Jambi* (Padang, UNP, 2001)
- Nicholson Walter, *Mikro Ekonomi Intermediate dan Penerapannya* (Jakarta: Penerbit Erlangga)
- Nazir, *Metode penelitian* (Jakarta: Ghalia Indonesia, 1983)
- Sugiyono, *Metode Penelitian Kualitatif Kuantitatif Dan R & D* (Bandung: Alfabeta, 2009)
- Nita Atari Ni Kadek, dkk, Analisis Faktor-Faktor Yang Mempengaruhi Petani Laut (*Jurnal: UNUD Bali*, 2018) h. 99
- Nasution Edwin MustafaMustafa Edwin Nasution, *Pengenalan Eksklusif Ekonomi Islam* (Jakarta: Prenadamedia Grup, 2012)
- Putu Widanta Bagus A.A dkk, Pengaruh Luas Lahan, Teknologi dan Pelatihan Terhadap Pendapatan Petani Padi Dengan Produktivitas Sebagai Variabel Intervening Di Kecamatan Mengwi vol. 6, No 8 Agustus 2017 (*Jurnal: Ekonomi Pemabangunan* 2017)
- Pertiwi Indah Nuning, Penggunaan Media Vidio Call Dalam Teknologi Komunikasi (*Jurnal: Dinamika Sosial*)
- Richard. G, Lipsey & Steiner Peter, o, *Pengantar Ilmu Ekonomi 2* (Edisi ketiga), (Jakarta: PT. BINA AKSARA, 1985)
- R.L Miller, *Teori Ekonomi Mikro Intermediate* (Jakarta: Raja Grapindo Persada, 1999)
- Rusdiah Nasution, *Pengaruh Modal Kerja, Luas Lahan, dan tenaga Kerja Terhadap Pendapatan Usaha Tani* (Skripsi S1, 2008)

- Sukirno Sadono, *Pengantar Teori Ekonomi* (Jakarta : Raja Grafindo Persada, 2004)
- Soekartawi, *Manajemen Usahatani* (Jakarta: Universitas Indonesia Press, 1996)
- Soekartawi, *Agribisnis, Teori dan Aplikasinya* (Jakarta: Rajawali Perss, 1991)
- Swasta, *Pengantar Bisnis Modern* (Yogyakarta: Liberty, 1995)
- Suryana dkk, *Bunga Rampai Ekonomi*, (Jakarta: LPEM-FEUI, 20001)
- Sastrohadiwirjo, *manajemen Tenaga Kerja Indonesia, pendekatan Administrasi dan Operasional* (Jakarta: Bumi Aksara, 2001)
- Suryani, *Keadilan Ekonomi dalam Perspektif Ekonomi Syariah, Sebuah Tinjauan Teori* (*Jurnal: STAIN Malikussaleh Lhokseumawe*, 2015)
- Suratiyah Ken, *Ilmu Usaha Tani*, (Jakarta: Penebar Swadaya, 2015)
- Todaro Michael Paul, *Pembangunan Ekonomi di Dunia Ketiga* (Jakarta: Erlangga, 2003)
- Tohir,A Kalsan, *Ekonomi Selayang Pandang* (Bandung: Sumur Bandung, 2012)
- Yusuf Afiyanti, *Diskusi Kelompok Terfokus, Metode Pengumpulan Data Kualitatif* (*Jurnal: Keperawatan Indonesia*, 2008)
- Yukesma Erla, *Pengaruh Harga, Produksi Iklim, Luas Lahan, dan Pengalaman Kerja Terhadap Pendapatan Petani Karet Di Jorong jambu Lipo Kecamatan Lubuk Kabupaten Sijunjung* (Skripsi: STKIP Sumatra Barat, 2017)

L

A

M

P

I

R

A

N



LEMBAR PENGUMPULAN DATA

Questioner

Kepada Yth

Bapak/Ibu (Calon Responden)

Dengan ini Saya memohon kesediaan Bapak/Ibu untuk menjadi responden pada penelitian yang berjudul “**Faktor-Faktor yang mempengaruhi tingkat pendapatan petani sayur di Desa Bentenga Alla Kecamatan Baroko Kabupaten Enrekang**”. Atas kesediaan Bapak/Ibu saya ucapkan terima kasih.

A. Identitas responden

No Responden

Nama :

Alamat:

Status : Kawin Belum Kawin

Umur : Tahun

Jenis Kelamin: Laki-Laki Perempuan

Pendidikan : Tidak Tamat SD SD D3

SMA SMP S1

Jumlah anggota keluarga yang di tanggung.....orang

1. Teknologi pengolahan lahan dan panen yang digunakan

Tradisional : Linggis, sabit, parang

Moderen : Traktor, mesin semprot, mesin pembabat, kincir air

2. Berapa luas lahan yang Bapak/Ibu garap

Luas Lahan.....m

3. Pengalaman Kerja:.....tahun

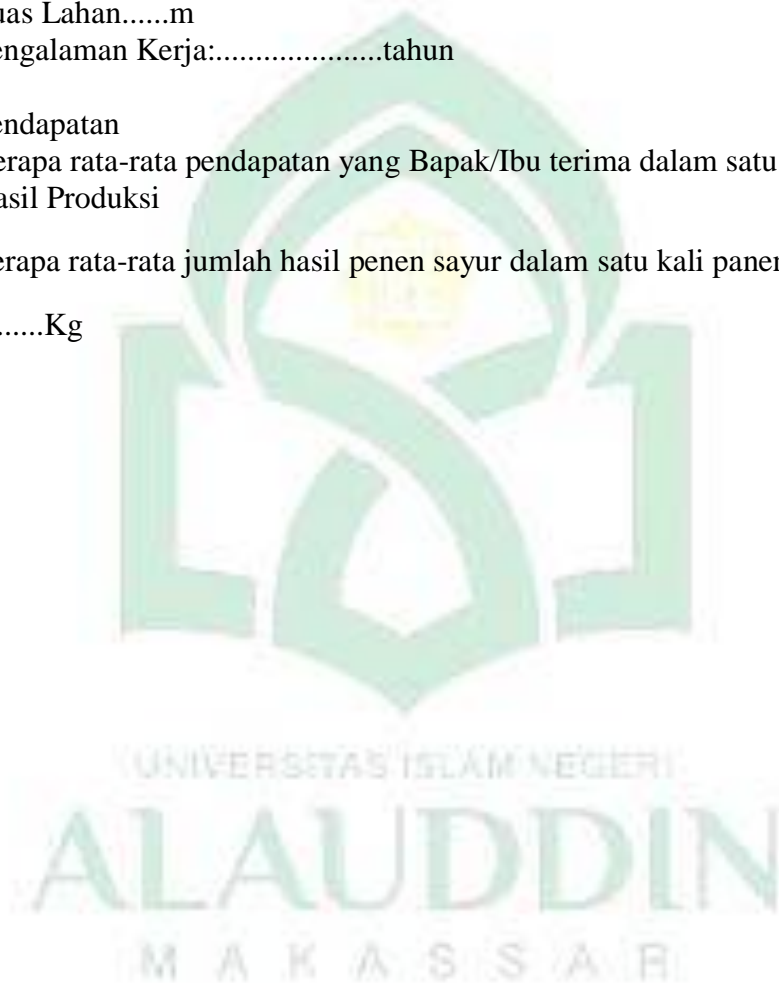
4. Pendapatan

Berapa rata-rata pendapatan yang Bapak/Ibu terima dalam satu kali penen?

5. Hasil Produksi

Berapa rata-rata jumlah hasil penen sayur dalam satu kali panen?

=.....Kg



Nama	Umur	Tanggungan	Tingkat Pendidikan
Nardi	53	7	SD
Syawal	42	4	SD
Sabar	27	1	SMA
Sukur	28	1	SMP
Wasir	25	2	S1
Nasir	27	1	Tidak Sekolah
Budi	30	2	Tidak Sekolah
Suriani	29	2	SD
Amir	33	3	SD
Sukiman	41	5	SMA
Cimang	34	4	SMP
Podding	28	2	SD
Risal	32	1	Tidak Sekolah
Sarapia	32	3	SD
Maryam	41	5	SMA
Sarina	29	1	SMP
Sida	37	2	SMA
Nani	30	1	SMA
Hawa	47	4	Tidak Sekolah
Idris	28	3	SMP
Amir	35	2	SMP
Dedi	39	2	S1
Ramli	46	3	S1
Sahban	42	3	SMP
Imran	40	2	SMA
Riswan	38	2	SD
Mail	41	1	SMA
Bian	28	1	Tidak Sekolah
Ushad	40	2	SMA
Kipli	32	4	Tidak Sekolah
Ramlan	35	5	SMP
Hairul	41	2	SMA
Rifki	40	3	SMP
Sahrul	36	2	Tidak Sekolah
Rahmat	50	3	Tidak Sekolah
Akil	43	1	SD
jasman	37	2	SD
Ansar	40	5	SMP
Idris	37	2	SMA

Tio	40	3	S1
Sukma	50	9	SD
Salma	38	3	SMP
ippang	32	1	Tidak Sekolah
Samsul	43	4	SMA
Basri	48	7	SD
Padada	51	6	SMP
Suhb	42	5	SMA
Suhban	47	3	Tidak Sekolah
Amiruddin	38	2	SD
Irham	41	1	Tidak Sekolah
Jumadi	45	3	SD
Iskar	42	1	SMP
Darisa	51	5	SMA
Aswan	46	4	S1
Sarwan	44	4	SMP
Wahyu	45	3	S1
Parih	38	2	SMP
Parhan	49	1	SMA
Rammang	50	9	SD
Parida	43	3	SMA
Pamma	51	4	SMP
Anto	31	2	Tidak Sekolah
Sakaria	46	2	SD
Patima	38	3	SD
Abba	33	5	SD
Ari	56	3	SMA
Labon	47	4	SMA
Faisal	45	2	SMA
Kidam	52	5	SMA
Mail	41	3	SMP
Patir	54	2	SMA
Nurul	52	4	SMA
Ilman	46	4	SMP
Isna	41	3	SMP
Muslim	43	2	SMA
Reno	57	5	S1
Dimmang	31	1	SMA
Andi	32	3	SMP

Pengalaman Krja (X1)	Luas Lahan (X2)	Teknologi(X3)	PENDPATAN (Y)	produksi (kg)
20.2	270	1	2,378,600	434
15.3	221	1	1,900,040	371
2	88	0	687,355	163
6.2	130	0	1,108,361	231
2.7	95	0	774,313	172
3.3	101	0	833,501	185
4.6	114	0	959,800	200
2.9	97	0	794,222	178
9.8	166	0	1,460,752	278
18.8	256	1	2,240,315	415
8.7	155	0	1,355,132	266
3.9	107	0	890,928	192
8.4	152	0	1,325,900	264
2.3	91	0	716,521	165
6.1	129	0	1,098,644	227
3.7	105	0	871,846	190
9.1	159	0	1,394,852	270
7	138	0	1,187,872	240
20.8	276	1	2,435,310	440
1.1	80	0	600,000	150
5.5	123	0	1,040,162	218
10.3	171	0	1,510,700	285
7.7	145	0	1,257,346	255
9.4	162	0	1,420,810	275
13	198	0	1,740,394	341
12	188	0	1,640,515	321
5.1	119	0	1,000,250	212
2.5	93	0	736,512	170
8.1	149	0	1,296,875	257
4.2	110	0	920,877	193
3	98	0	803,561	182
9.2	160	0	1,400,900	272
11.8	186	0	1,620,532	315
6.6	134	0	1,148,210	236
14.8	216	1	1,900,000	366
10.2	170	0	1,500,720	282
7.3	141	0	1,217,872	246

11.2	180	0	1,560,557	300
13.3	201	0	1,770,372	342
10.7	175	0	1,530,600	294
12.5	193	0	1,690,510	327
8.2	150	0	1,306,761	261
5.9	127	0	1,079,680	225
15.5	223	1	1,930,000	375
12.2	190	0	1,660,510	324
18.1	249	1	2,270,320	403
11.4	182	0	1,580,550	312
19.4	262	1	2,300,110	427
7.4	142	0	1,227,870	252
13.5	203	0	1,790,362	348
16.2	229	1	1,983,100	383
12.7	195	0	1,710,442	334
19.7	265	1	2,330,100	431
17.3	241	1	2,215,200	395
16.7	235	1	2,164,000	387
14.2	210	1	1,860,100	357
10.6	174	0	1,520,615	293
15.9	227	1	1,965,000	376
18.3	251	1	2,285,500	405
13.8	206	1	1,820,145	355
19.2	260	1	2,280,230	423
1.6	84	0	649,200	154
15.1	219	1	1,920,100	370
13.7	205	1	1,810,295	350
1.7	85	0	658,135	159
20.8	276	1	2,435,310	440
16.6	233	1	2,010,000	385
12.9	197	0	1,730,421	338
17.8	246	1	2,250,100	402
3.6	104	0	862,615	187
17.6	244	1	2,240,100	400
18,7	255	1	2,230,500	413
14.5	213	1	1,880,100	362
6.9	137	0	1,177,920	239
4.9	117	0	980,372	205
20.4	272	1	2,395,400	438
1.9	87	0	678,120	160
5.6	124	0	1,050,100	220

Hasil Regresi dengan SPSS

Coefficients^a

Model		Unstandardized Coefficients		Standardized Coefficients	t	Sig.	Correlations			Collinearity Statistics	
		B	Std. Error	Beta			Zero-order	Partial	Part	Tolerance	VIF
1	(Constant)	-11.198	6.733		-4.524	.000					
	PENGALAMAN KERJA	1.502	.036	.013	1.936	.047	.429	.221	.012	.793	1.260
	LUAS LAHAN	17.389	.026	1.027	8.421	.000	.999	.702	.052	.237	7.337
	TEKNOLOGI	-12.745	12.245	-.017	-1.532	.130	.814	-.177	-	.322	3.102
	PRODUKSI	24.469	.045	4.020	6.168	.034	.997	.020	.001	.503	9.423

a. Dependent Variable: PENDAPATAN

Model Summary^b

Model	R	R Square	Adjusted R Square	Std. Error of the Estimate	Change Statistics					Durbin-Watson
					R Square Change	F Change	df1	df2	Sig. F Change	
1	.899 ^a	.897	.897	.031	.897	63.796	4	73	.000	.692

a. Predictors: (Constant), PRODUKSI, PENGALAMAN KERJA, TEKNOLOGI, LUAS LAHAN

b. Dependent Variable: PENDAPATAN

ANOVA^a

Model		Sum of Squares	df	Mean Square	F	Sig.
1	Regression	36.845	3	12.281	15.076	.000 ^b
	Residual	71.685	75	.814		
	Total	108.53	78			

a. Dependent Variable: PRODUKSI

b. Predictors: (Constant), TEKNOLOGI, PENGALAMAN, LUAS LAHAN

Coefficients^a

Model		Unstandardized Coefficients		Standardized Coefficients	T	Sig.	Correlations			Collinearity Statistics	
		B	Std. Error	Beta			Zero-order	Partial	Part	Tolerance	VIF
1	(Constant)	-9.609	.130		-7.692	.000					
	PENGALAMAN	.055	.018	.015	2.966	.004	.400	.302	.014	.830	1.205
	LUAS LAHAN	.921	.012	1.000	10.911	.000	.999	.996	.512	.262	3.821
	TEKNOLOGI	-.105	6.481	-.008	-.890	.376	.856	-.094	-	.258	3.882
									.004		

a. Dependent Variable: PRODUKSI

Model Summary^b

Model	R	R Square	Adjusted R Square	Std. Error of the Estimate	Change Statistics					Durbin-Watson
					R Square Change	F Change	df1	df2	Sig. F Change	
1	.977 ^a	.898	.890	.584	.998	15.076	3	75	.000	.813

a. Predictors: (Constant), TEKNOLOGI, PENGALAMAN, LUAS LAHAN

b. Dependent Variable: PRODUKSI

ANOVA^a

Model		Sum of Squares	df	Mean Square	F	Sig.
1	Regression	220.000	4	5524429214000.000	63.796	.000 ^b
	Residual	605.000	73	829021382.100		
	Total	825.000	77			

a. Dependent Variable: PENDAPATAN

b. Predictors: (Constant), PRODUKSI, PENGALAMAN KERJA, TEKNOLOGI, LUAS LAHAN

Coefficients^a

Model		Unstandardized Coefficients		Standardized Coefficients	T	Sig.	Correlations			Collinearity Statistics	
		B	Std. Error	Beta			Zero-order	Partial	Part	Tolerance	VIF
1	(Constant)	-11.198	6.733		-4.524	.000					
	PENGALAMAN KERJA	1.502	.036	.013	1.936	.047	.429	.221	.012	.793	1.260
	LUAS LAHAN	17.389	.026	1.027	8.421	.000	.999	.702	.052	.237	7.337
	TEKNOLOGI	-12.745	12.245	-.017	-1.532	.130	.814	-.177	-	.322	3.102
	PRODUKSI	24.469	.045	4.020	6.168	.034	.997	.020	.001	.503	9.423

a. Dependent Variable: PENDAPATAN

Model Summary^b

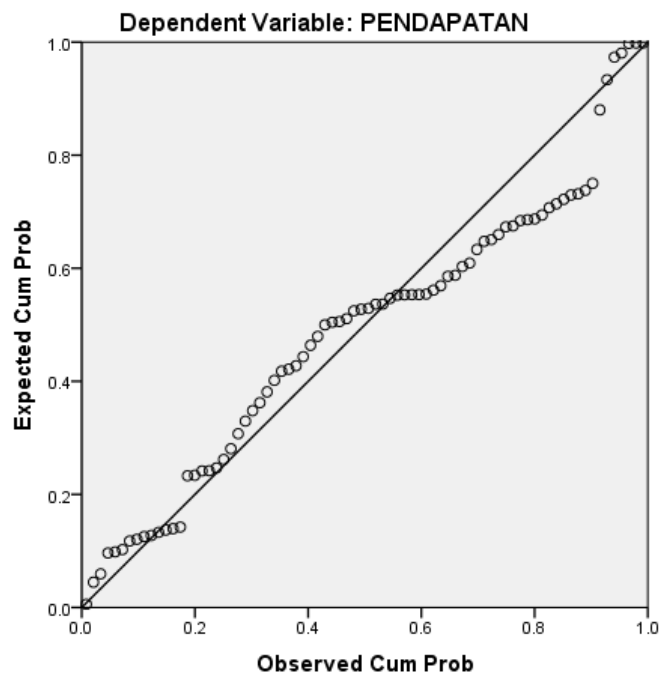
Model	R	R Square	Adjusted R Square	Std. Error of the Estimate	Change Statistics					Durbin-Watson
					R Square Change	F Change	df1	df2	Sig. F Change	
1	.899 ^a	.897	.897	.031	.897	63.796	4	73	.000	.692

a. Predictors: (Constant), PRODUKSI, PENGALAMAN KERJA, TEKNOLOGI, LUAS LAHAN

b. Dependent Variable: PENDAPATAN

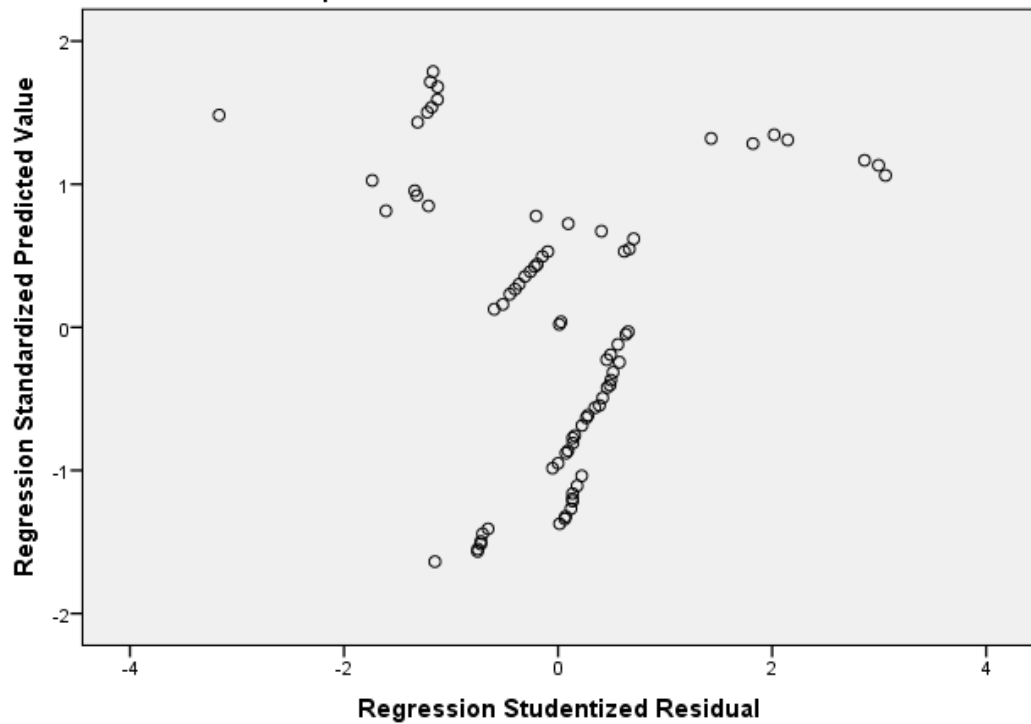


Normal P-P Plot of Regression Standardized Residual



Scatterplot

Dependent Variable: PENDAPATAN



DOKUMENTASI







PEMERINTAH PROVINSI SULAWESI SELATAN
DINAS PENANAMAN MODAL DAN PELAYANAN TERPADU SATU PINTU
BIDANG PENYELENGGARAAN PELAYANAN PERIZINAN

Nomor : 4052/S.01/PTSP/2020
Lampiran : -
Perihal : Izin Penelitian

Kepada Yth.
Bupati Enrekang

di-
Tempat

Berdasarkan surat Dekan Fak. Ushuluddin, Filsafat dan Politik UIN Alauddin Makassar Nomor : 2846/EB.JPP.00.9/7/2020 tanggal 20 Juli 2020 perihal tersebut diatas, mahasiswa/peneliti dibawah ini:

Nama : RACHMAWATI RASMAN
Nomor Pokok : 90300116091
Program Studi : Ilmu Ekonomi
Pekerjaan/Lembaga : Mahasiswa(S1)
Alamat : Jl. Sir Alauddin No. 63 Makassar

Bermaksud untuk melakukan penelitian di daerah/kantor saudara dalam rangka penyusunan Skripsi, dengan judul :

" FAKTOR-FAKTOR YANG MEMPENGARUHI TINGKAT PENDAPATAN PETANI SAYUR DI DESA LUMBAJA KECAMATAN BAROKO KABUPATEN ENREKANG "

Yang akan dilaksanakan dari : Tgl. 24 Juli s/d 28 Oktober 2020

Sehubungan dengan hal tersebut diatas, pada prinsipnya kami *menyetujui* kegiatan dimaksud dengan ketentuan yang tertera di belakang surat izin penelitian.

Demikian Surat Keterangan ini diberikan agar dipergunakan sebagaimana mestinya.

Diterbitkan di Makassar
Pada tanggal : 24 Juli 2020

A.n. GUBERNUR SULAWESI SELATAN
PIL. KEPALA DINAS PENANAMAN MODAL DAN PELAYANAN TERPADU SATU
PINTU PROVINSI SULAWESI SELATAN
Selaku Administrator Pelayanan Perizinan Terpadu

Ir. IFFAH RAFIDA DJAFAR, ST., MT.
Nip. : 19741021 200903 2 001

Pejabat Yth
1. Dekan Fak. Ushuluddin, Filsafat dan Politik UIN Alauddin Makassar di Makassar,
2. Peringgal.

MAP PTSP 24-07-2020



Jl. Bougainville No.5 Telp. (0411) 441077 Fax. (0411) 448936
Website : <http://simap.sulselprov.go.id> Email : ptsp@sulselprov.go.id
Makassar 90231





PEMERINTAH KABUPATEN ENREKANG
DINAS PENANAMAN MODAL DAN PELAYANAN TERPADU SATU PINTU
Jl. Jenderal Sudirman Km. 3 Pinang Enrekang Telp/Fax (0420)-21079
ENREKANG

Enrekang, 10 Agustus 2020

Nomor : 256/DPMPSTSP/IP/VIII/2020
Lampiran : -
Perihal : Izin Penelitian

Kepada
Yth. Kepala Desa Lumbaja
Di-
Kec. Baroko

Berdasarkan surat dari Dekan Fakultas Dakwah Dan Komunikasi Universitas Islam Negeri Alauddin Makassar, Nomor: 4052/S.01/PTSP/2020 tanggal 24 Juli 2020, menerangkan bahwa mahasiswa tersebut di bawah ini :

Nama : **Rachmawati Rasman**
Tempat Tanggal : Duri Duri, 21 September 1997
Instansi/Pekerjaan : Mahasiswi
Alamat : Duri Duri, desa Buntu Batuan Kec. Malua

Bermaksud akan mengadakan penelitian di daerah/kantor saudara dalam rangka penyusunan Skripsi dengan judul: **"Faktor-Faktor Yang Mempengaruhi Tingkat Pendapatan Petani Sayur Di Desa Lumbaja Kecamatan Baroko Kabupaten Enrekang."**

Dilaksanakan mulai, Tanggal 10 Agustus 2020 s/d 10 November 2020

Pengikut/Anggota : -

Pada Prinsipnya dapat menyetujui kegiatan tersebut diatas dengan ketentuan:

1. Sebelum dan sesudah melaksanakan kegiatan harus melaporkan diri kepada Pemerintah/Instansi setempat.
2. Tidak menyimpang dari masalah yang telah diizinkan.
3. Mentaati semua peraturan Perundang-undangan yang berlaku dan mengindahkan adat istiadat setempat.
4. Menyerahkan 1 (satu) berkas fotocopy hasil Skripsi kepada Bupati Enrekang Up. Kepala Dinas Penanaman Modal dan Pelayanan Terpadu Satu Pintu Kabupaten Enrekang.

Demikian untuk mendapat perhatian

A.n. BUPATI ENREKANG
Kepala DPM PTSP Kab. Enrekang



Drs. HALENG TAJU, M.Si
Bupati Enrekang Pembina Utama Muda
NIP. 19651231 198502 1 002

Tembusan Yth :

1. Bupati Enrekang (Sebagai Laporan).
2. Kepala BAKESBANG POL Kab. Enrekang.
3. Camat Baroko.
4. Universitas Islam Negeri Alauddin Makassar.
5. Yang Bersangkutan (**Rachmawati Rasman**).
6. Bertinggal.

DAFTAR RIWAYAT HIDUP



Rachmawati Rasman, adalah anak pertama dari 7 bersaudara, buah kasih dari pasangan bapak Rasman dan ibu Ramaiyi. Penulis lahir pada tanggal 21 September 1997 tepatnya di Desa Buntu Batuan Kelurahan Duri-Duri Kecamatan Malua Kabupaten Enrekang. Penulis mulai masuk ke jenjang pendidikan formal dari Sekolah Dasar (SD)

Negeri 1 Enrekang pada tahun 2005 dan selesai pada tahun 2010. Dan pada tahun yang sama, penulis melanjutkan pendidikan di Sekolah Menengah Pertama (SMP) Negeri 6 Anggeraja dan lulus pada tahun 2013, dan pada tahun itu pula penulis melanjutkan pendidikan di SMAN 1 Enrekang dan lulus pada tahun 2016. Tidak sampai disitu penulis melanjutkan pendidikan di Universitas Islam Negeri (UIN) Alauddin Makassar pada Jurusan Ilmu Ekonomi Fakultas Ekonomi dan Bisnis Islam, penulis pernah masuk dalam organisasi internal yaitu Himpunan Mahasiswa Jurusan Ilmu Ekonomi (HMJ IE)

