

**DAMPAK RISIKO PEMBIAYAAN, RISIKO LIKUIDITAS, DAN RISIKO  
PASAR TERHADAP PROFITABILITAS PERBANKAN SYARIAH DI  
INDONESIA (Studi Pada Bank Umum Syariah Yang Terdaftar  
Di Bursa Efek Indonesia (BEI))**



**Skripsi**

Diajukan untuk Memenuhi Salah Satu Syarat Meraih Gelar Sarjana Ekonomi  
Jurusan Perbankan Syariah pada Fakultas Ekonomi Dan  
Bisnis Islam UIN Alauddin Makassar

Oleh

**ARFIANI**  
**90500116009**

**JURUSAN PERBANKAN SYARIAH**

**FAKULTAS EKONOMI DAN BISNIS ISLAM**

**UNIVERSITAS ISLAM NEGERI ALAUDDIN MAKASSAR**

**2020**

## PERNYATAAN KEASLIAN SKRIPSI

Mahasiswa yang bertanda tangan di bawah ini:

Nama : Arfiani  
NIM : 90500116009  
Tempat/Tgl.Lahir : Cappa Ujung 29 September 1998  
Jurusan : Perbankan Syariah  
Fakultas : Ekonomi dan Bisnis Islam  
Alamat : Kab. Soppeng  
Judul : “Dampak Risiko Pembiayaan, Risiko Likuiditas, dan Risiko Pasar terhadap Profitabilitas Perbankan Syariah di Indonesia (Studi pada Bank Umum Syariah yang terdaftar di Bursa Efek Indonesia (BEI))”

Menyatakan dengan sesungguhnya dan penuh kesadaran bahwa skripsi ini benar adalah hasil karya sendiri. Jika di kemudian hari terbukti bahwa ia merupakan duplikat, tiruan plagiat, atau dibuat oleh orang lain, sebagian atau seluruhnya, maka skripsi dan gelar yang diperoleh karenanya batal demi hukum.

Makassar, 07 Desember 2020

Penyusun



ARFIANI

90500116009



KEMENTERIAN AGAMA  
UNIVERSITAS ISLAM NEGERI ALAUDDIN MAKASSAR  
FAKULTAS EKONOMI DAN BISNIS ISLAM

Kampus I : Jl. Sultan Alauddin No. 63 Makassar ■ (0411) 864924, Fax. 864923  
Kampus II : Jl. H.M. Yasin Limpo Romangpolong – Gowa , ■ 424835, Fax424836

PENGESAHAN SKRIPSI

Skripsi yang berjudul “Dampak Risiko Pembiayaan, Risiko Likuiditas, dan Risiko Pasar terhadap Profitabilitas Perbankan Syariah di Indonesia (Studi pada Bank Umum Syariah yang terdaftar di Bursa Efek Indonesia (BEI))”, yang disusun oleh ARFIANI, NIM 90500116009, Mahasiswa Jurusan Perbankan Syariah Fakultas Ekonomi dan Bisnis Islam UIN Alauddin Makassar, telah diuji dan dipertahankan dalam sidang munaqasyah yang diselenggarakan pada tanggal 23 November 2020 bertepatan dengan 8 Rabiul Akhir 1442 H, dan dinyatakan telah dapat diterima sebagai salah satu syarat untuk memperoleh gelar Sarjana Ekonomi pada Fakultas Ekonomi dan Bisnis Islam.

Samata-Gowa, 07 Desember 2020  
22 Rabiul Akhir 1442 H

DEWAN PENGUJI

Ketua : Prof. Dr. H. Abustani Ilyas, M.Ag.

Sekretaris : Dr. Amiruddin K, M.El.

Penguji I : Dra. Hj. Nuraeni Gani, M.M.

Penguji II : Ismawati, SE., M.Si.

Pembimbing I : Prof. Dr. H. Ambo Asse, M. Ag.

Pembimbing II: Dr. Murtiadi Awaluddin, SE., M.Si.

Diketahui Oleh:  
Dekan Fakultas Ekonomi dan Bisnis Islam

UNIVERSITAS ISLAM NEGERI ALAUDDIN MAKASSAR  
KEMENTERIAN AGAMA  
FAKULTAS EKONOMI DAN BISNIS ISLAM  
Prof. Dr. H. Abustani Ilyas, M.Ag.  
NIM 90500116009 199303 1 003

## KATA PENGANTAR

بِسْمِ اللَّهِ الرَّحْمَنِ الرَّحِيمِ

Segala puji hanyalah milik Allah swt. karena atas segala nikmat baik berupa rahmat maupun karunianya sehingga skripsi ini dapat terealisasi sesuai dengan waktu yang direncanakan. Salam dan shalawat semoga senantiasa tetap tercurahkan kepada Rasulullah Muhammad saw. para sahabat serta kerabat beliau, dan juga ummatnya yang senantiasa bersama Rasulullah membawa risalah Allah swt. sebagai junjungan yang menjadi suri tauladan terhadap seluruh umat manusia dan membawa dunia dari zaman yang gelap gulita menuju jalan yang dipenuhi cahaya karena syfaat yang diberikan kepada seluruh umat manusia.

Kebesaran jiwa, cinta dan kasih sayang yang begitu besar serta doa yang selalu tercurahkan dari kedua orang tuaku, saudara dan saudariku tercinta, Ayahku Ibrahim, Ibuku Atira, dan Adikku Arfiana, Arfaedi, dan Aini yang senantiasa memberikan doa dan dukungan, juga nasihat, serta bimbingan secara penuh hingga sampai pada saat ini.

Skripsi ini disusun sebagai salah satu syarat untuk memperoleh gelar Sarjana Ekonomi (S.E) sekaligus penyelesaian akhir studi (S1) pada Fakultas Ekonomi dan Bisnis Islam Universitas Islam Negeri Alauddin Makassar.

Disadari betul bahwa penulis sebagai bagian dari seluruh makhluk Tuhan yang dhaif yang sudah pasti secara social sangat membutuhkan bantuan dari orang lain. Oleh karena itu, terasa sangat bijaksana bila penulis menghanturkan terima kasih yang tak terhingga kepada sederetan hamba Allah yang telah memberikan sumbangsih baik berupa bimbingan, dorongan, rangsangan, dan bantuan yang

mereka berikan kepada penulis kiranya dicatat oleh Allah swt. sebagai amal saleh. Ucapan terima kasih kepada seluruh pihak yang telah membantu hingga selesainya skripsi ini, dan kepada yang terhormat:

1. Bapak Prof. H. Hamdan Juhanis, S. Ag, Ph.D selaku Rektor UIN Alauddin Makassar;
2. Bapak Prof. Dr. H. Abustani Ilyas, M. Ag selaku Dekan Fakultas Ekonomi dan Bisnis Islam UIN Alauddin Makassar beserta jajarannya;
3. Ibunda Ismawati, SE., M. Si selaku ketua jurusan Perbankan Syariah UIN Alauddin Makassar;
4. Bapak Prof. Dr. H. Ambo Asse, M. Ag selaku penasehat akademik yang selalu memberikan pengarahan dan solusi di setiap masalah yang dihadapi selama menjalani perkuliahan;
5. Bapak prof. Dr. H. Ambo Asse, M. Ag selaku Pembimbing I dan Bapak Dr. Murtiadi Awaluddin, SE., M. Si selaku Pembimbing II. Beliau ditengah kesibukannya bersedia meluangkan waktu, tenaga, dan pikiran untuk senantiasa memberikan bimbingan dan arahan selama proses penyelesaian skripsi ini;
6. Ibunda Dra. Hj. Nuraeni Gani, M. M selaku Penguji I dan Ibunda Ismawati, SE., M. Si selaku Penguji II;
7. Seluruh dosen jurusan Perbankan Syariah UIN Alauddin Makassar yang telah memberikan seluruh ilmu dan pengetahuan yang bermanfaat, juga seluruh staf jurusan Perbankan Syariah serta staf Akademik Fakultas Ekonomi dan Bisnis

Islam UIN Alauddin Makassar yang sudah banyak membantu selama proses pengurusan berkas dan ujian sarjana;

8. Keluarag besar Jurusan Perbankan Syariah, terkhusus angkatan 2016, yang telah menemani berjuang bersama menemani berjuang bersama selama kurang lebih 4 tahun hingga selesainya skripsi ini;
9. Kantor Perwakilan Bursa Efek Indonesia Makassar yang telah memberikan data sesuai dengan yang dibutuhkan dalam penyusunan skripsi ini;
10. Sahabat yang selalu setia bersama dalam setiap keadaan untuk menyelesaikan skripsi ini: Asrianti, Reri Anggraini, Syahra Munadiah, Nursyamsi, dan Sri Wahyuni Syam;
11. Teman KKN Desa Pising Kabupaten Soppeng Angkatan 62 yang telah memberikan dukungan dan motivasi demi terselesaikannya skripsi ini;
12. Terimah kasih untuk sahabat aras kesetiannya, meluangkan waktu, memberikan motivasi, serta pengalman berharga dalam hidup untuk senantiasa sabar dan bersikap dewasa.

Atas segala bantuan, partisipasi, kerja sama yang diberikan dengan ikhlas hati hingga terselesaikannya skripsi ini. Akhirnya dengan segala rendah hati jika terdapat kekeliruan untuk itu mohon maaf, dan saya ucapkan terima kasih yang tak terhingga. Wassalam

Samata, Agustus 2020

Penulis

**Arfiani**

## DAFTAR ISI

<b>JUDUL SKRIPSI</b> .....	<b>i</b>
<b>PERNYATAAN KEASLIAN SKRIPSI</b> .....	<b>ii</b>
<b>PENGESAHAN SKRIPSI</b> .....	<b>iii</b>
<b>KATA PENGANTAR</b> .....	<b>iv</b>
<b>DAFTAR ISI</b> .....	<b>vii</b>
<b>DAFTAR TABEL</b> .....	<b>ix</b>
<b>DAFTAR GAMBAR</b> .....	<b>x</b>
<b>ABSTRAK</b> .....	<b>xi</b>
<b>ABSTRACT</b> .....	<b>xii</b>
<b>BAB I PENDAHULUAN</b>	
A. Latar Belakang.....	1
B. Rumusan Masalah.....	8
C. Hipotesis.....	8
D. Definisi Operasional dan Ruang Lingkup Penelitian .....	11
E. Penelitian Terdahulu.....	12
F. Tujuan dan Manfaat Penelitian.....	16
<b>BAB II TINJAUAN PUSTAKA</b>	
A. Teori Portofolio dan Teori Keagenan.....	19
B. Bank Syariah.....	20
C. Risiko Perbankan Syariah.....	22
D. Risiko Pembiayaan.....	25
E. Risiko Likuiditas.....	32

F. Risiko Pasar.....	36
G. Profitabilitas.....	37
H. Hubungan Antar Variabel.....	39
I. Kerangka Pikir.....	41
<b>BAB III METODE PENELITIAN</b>	
A. Jenis dan Waktu Penelitian.....	42
B. Populasi dan Sampel.....	42
C. Teknik Pengumpulan Data.....	43
D. Teknik Pengolahan dan Analisi Data.....	44
<b>BAB IV HASIL DAN PEMBAHASAN</b>	
A. Gambaran Umum Perusahaan.....	48
B. Hasil dan Analisi Data.....	55
C. Pembahasan Hasil Penelitian.....	60
<b>BAB V KESIMPULAN</b>	
A. Kesimpulan.....	65
B. Saran.....	65
<b>DAFTAR PUSTAKA</b>	
<b>LAMPIRAN-LAMPIRAN</b>	



## DAFTAR TABEL

Tabel 1.1 Penelitian Terdahulu.....	12
Tabel 1.2 Sampel Penelitian.....	42
Tabel 1.3 Hasil Uji Analisis Statistik Deskriptif.....	54
Tabel 1.4 Hasil Uji Normalitas.....	55
Tabel 1.5 Hasil Uji Heteroskedastisitas.....	55
Tabel 1.6 Hasil Uji Multikolinearitas.....	56
Tabel 1.7 Hasil Uji Autokorelasi.....	56
Tabel 1.8 Hasil Uji Statistik F.....	57
Tabel 1.9 Hasil Uji Statistik t.....	58



## DAFTAR GAMBAR

Gambar 1.1 Perkembangan ROA Bank Syariah .....	2
Gambar 1.2 Perkembangan NPF Bank Syariah.....	4
Gambar 1.3 Perkembangan FDR Bank Syariah.....	5
Gambar 1.4 Perkembangan BETA.....	6
Gambar 1.5 Kerangka Pikir.....	40



## ABSTRAK

**Nama : Arfiani**

**Nim : 90500116009**

**Judul : Dampak Risiko Pembiayaan, Risiko Likuiditas, dan Risiko Pasar terhadap Profitabilitas Perbankan Syariah di Indonesia (Studi pada Bank Umum Syariah yang Terdaftar di Bursa Efek Indonesia (BEI))**

---

Perkembangan industri perbankan di Indonesia yang semakin meningkat, dengan adanya pengembangan berbagai macam produk dan jasa dapat mengakibatkan terjadinya eksposur risiko dalam perbankan khususnya bank syariah, yang akan berdampak pada kinerja bank syariah.

Penelitian ini bertujuan untuk mengetahui dan menguji dampak risiko pembiayaan, risiko likuiditas, dan risiko pasar terhadap profitabilitas perbankan syariah di Indonesia.

Penelitian ini termasuk dalam jenis penelitian asosiatif dengan pendekatan kuantitatif. Populasi pada penelitian ini mencakup seluruh Bank Umum Syariah yang terdaftar di Bursa Efek Indonesia (BEI). Metode pengambilan sampel yang digunakan adalah *purposive sampling* dan didapat sebanyak 3 sampel. Teknik analisis data menggunakan analisis statistik deskriptif, uji asumsi klasik (uji normalitas, uji heteroskedastisitas, uji multikolinearitas, dan uji autokorelasi) dan analisis regresi linear berganda dengan bantuan alat IBM SPSS Statistik versi 25.

Hasil studi ini menyatakan bahwa, 1) risiko pembiayaan, risiko likuiditas, dan risiko pasar berpengaruh signifikan terhadap profitabilitas., 2) risiko pembiayaan berpengaruh negatif signifikan terhadap profitabilitas., 3) risiko likuiditas berpengaruh negatif signifikan terhadap profitabilitas., 4) risiko pasar tidak berpengaruh signifikan terhadap profitabilitas.

*Kata Kunci: Risiko Pembiayaan, Risiko Likuiditas, Risiko Pasar.*

## ABSTRACT

**Name : Arfiani**

**Nim : 90500116009**

**Title : Impact of Financing Risk, Liquidity Risk, and Market Risk on the Profitability of Islamic Banking in Indonesia (Study on Sharia Commercial Banks Listed on the Indonesia Stock Exchange (IDX))**

---

The increasing development of the banking industry in Indonesia, with the development of various product and services, may result in risk exposure in Islamic banks, which will have an impact on the performance of Islamic banks.

This study aims to find out and test the financing risks, liquidity risk, and market risk to the probability of Islamic banking in Indonesia.

This research is included in the type of associative research with quantitative approach. The population in this study includes all Islamic Commercial Banks Exchange (IDX). The sampling method used is purposive sampling and obtained as many as 3 samples. Data analysis, classical assumption test (normality test, heteroskedaktisity test, multicolloneality test, and autokorelation test) and multiple linear regression analysis with the help of IBM SPSS Statistical version 25..

The result of this study state that, 1) financing risk, liquidity risk, and market have a significant effect on profitability., 2) financing risk has a significant negative effect on profitability., 3) liquidity risk has a significant negative effect on profitability., 4) market risk has no significant effect on the profitability.

*Keywords: Financing risk, Liquidity risk, Marker risk, Profitability.*

# BAB I

## PENDAHULUAN

### *A. Latar Belakang*

Pada perekonomian suatu negara, peran bank begitu penting, kemajuan suatu bank dapat dijadikan sebagai ukuran kemajuan negara yang bersangkutan. Bank juga dapat dikatakan sebagai lembaga perantara keuangan (*Financial Intermediary Institution*). Keberadaan bank sangat tergantung oleh adanya kepercayaan masyarakat (*Agen Of Trust*), sehingga kepercayaan menjadi ruh bagi kegiatan perbankan. Selain itu, bank berfungsi sebagai pembangunan perekonomian nasional (*Agen Of Developmen*) untuk meningkatkan pembangunan perekonomian nasional, pertumbuhan ekonomi, dan stabilitas nasional (Hasibuan, 2015 dalam Mokoago, Fuady, 2015).

Dalam kegiatan operasionalnya, bank dikategorikan menjadi dua, yaitu bank konvensional yang dalam kegiatan usahanya menetapkan sistem bunga. Sedangkan bank syariah menggunakan sistem bagi hasil.

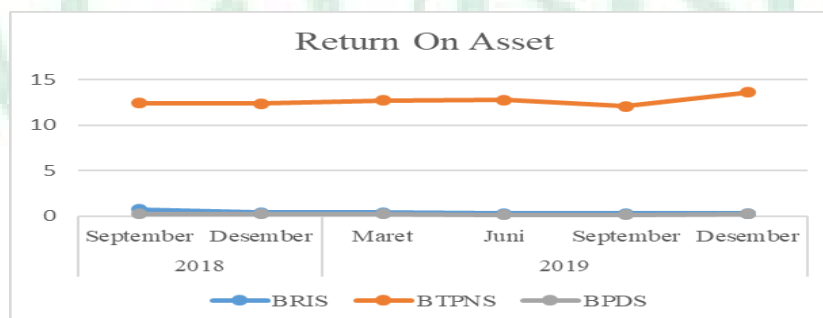
Seperti halnya perusahaan lain, bank syariah memiliki tujuan yaitu meraih suatu keuntungan. Keuntungan yang diperoleh harus sesuai dengan yang diharapkan, agar kelangsungan hidup perusahaannya tetap terjaga. Dengan perolehan laba yang maksimal, hal ini dapat meningkatkan kesejahteraan pemilik, pegawai, dan berbagai pihak. Dalam menentukan tingkat keuntungan yang diperoleh suatu bank maka dapat diukur dengan menggunakan rasio profitabilitas.

Rasio profitabilitas yaitu rasio yang digunakan untuk mengukur efektivitas manajemen bank syariah yang dilihat dari besarnya laba yang diperoleh. Rasio ini

dianggap sebagai alat yang valid dalam mengukur hasil pelaksanaan operasional bank, serta dijadikan sebagai pembanding pada berbagai alternative investasi sesuai dengan tingkat risikonya. Besarnya risiko investasi diharapkan dapat memberikan perolehan laba yang besar. Investasi yang dilaksanakan harus memenuhi prinsip syariah yaitu pelarangan riba, pembatasan gharar dan maysir, serta emiten yang mengeluarkan instrumen keuangan mempunyai usaha yang tidak bertentangan dengan prinsip-prinsip syariah, misalnya bisnis perjudian dan minuman keras (Awaluddin 2016 dalam Muin, Awaluddin, dan Islah 2020).

Rasio yang digunakan untuk mengukur profitabilitas adalah *Return On Asset* (ROA). dalam Surat Edaran Bank Indonesia No. 9/24/DPBS tahun 2007, ROA bertujuan mengukur pencapaian manajemen dalam memperoleh profit. Return on asset menunjukkan bagaimana kualitas dari kinerja yang dihasilkan oleh manajemen bank dalam mengelola harta yang dimiliki perusahaan untuk meningkatkan pendapatan serta menekan biaya. Dengan demikian profitabilitas akan menjadi factor yang sangat penting dalam penilaian aktiva bank dalam menjalankan kegiatannya (Almunawwaroh, Marlina 2017).

**Gambar 1.1**  
**Perkembangan ROA Bank Syariah**



Sumber: ([www.idx.co.id](http://www.idx.co.id), [www.brisyariah.co.id](http://www.brisyariah.co.id), [www.btpnsyariah.com](http://www.btpnsyariah.com), dan [www.paninbanksyariah.co.id](http://www.paninbanksyariah.co.id))

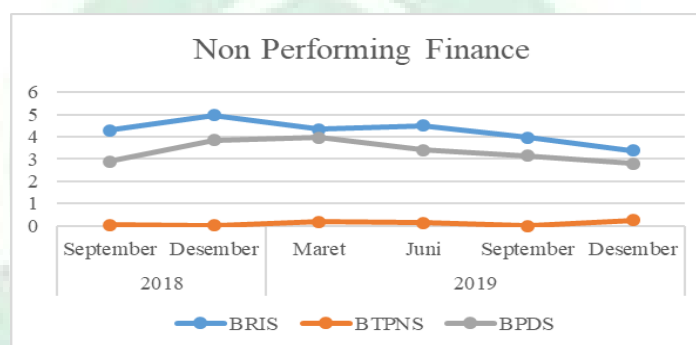
Berdasarkan data diatas, menunjukkan perkembangan return on asset dari ke 3 bank syariah mengalami fluktuasi. Besarnya profit yang diperoleh memperlihatkan kualitas dari pencapaian kinerja keuangan yang diperoleh. Namun apabila, laba yang diperoleh rendah, berarti kurang maksimalnya kinerja dari bank syariah, dan akan berdampak terhadap citra bank kepada masyarakat. Mengingat bahwa jumlah nasabah bank syariah yang tercatat pada Oktober 2019 sudah mencapai 31, 89 juta. Dengan adanya kinerja bank syariah yang kurang baik, akan berakibat pada penurunan kepercayaan masyarakat kepada bank syariah, sehingga dapat menyebabkan proses penghimpunan dana menjadi bermasalah, sehingga dapat mempengaruhi kinerja bank itu sendiri. Tidak hanya itu, bank syariah harus selalu memperhatikan tingkat kesehatan banknya agar terhindar dari berbagai macam risiko yang akan timbul dimasa yang akan datang.

Salah satu bentuk risiko yang dapat berdampak terhadap profitabilitas bank syariah adalah risiko pembiayaan. Risiko pembiayaan didefinisikan sebagai risiko yang diakibatkan oleh ketidaksanggupan nasabah untuk mengembalikan kewajibannya kepada bank pada waktu telah diperjanjikan sebelumnya. Risiko ini muncul karena adanya ketidakpastian pembayaran yang dilakukan oleh nasabah. Risiko pembiayaan dapat dilihat dari besarnya pembiayaan bermasalah atau biasa di sebut dengan Non Performing Financing. NPF merupakan rasio yang berkaitan dengan kemungkinan kegagalan nasabah dalam melunasi kewajibannya atau dimana pihak debitur tidak dapat mengembalikan pembiayaan yang diberikan (Ghozali, 2007 dalam Rhomdhoni, Chateradi, 2018). Semakin tinggi NPF, menunjukkan kualitas pembiayaan dalam suatu bank kurang baik. Tingginya NPF

menandakan kurang profesionalnya bank dalam mengelola pembiayaan, dan akan menyebabkan terjadinya risiko pembiayaan. Hal ini harus diperhatikan oleh bank syariah, disebabkan pembiayaan adalah sektor terbesar pendapatan yang dihasilkan.

**Gambar 1.2**

**Perkembangan NPF Bank Syariah**



Sumber: ([www.idx.co.id](http://www.idx.co.id), [www.brisyariah.co.id](http://www.brisyariah.co.id), [www.btpnsyariah.com](http://www.btpnsyariah.com), dan [www.paninbanksyariah.co.id](http://www.paninbanksyariah.co.id))

Berdasarkan data diatas, menunjukkan bahwa NPF PT. Bank Tabungan Pensiunan Nasional Syariah Tbk pada bulan Desember 2019 mengalami kenaikan dari tahun 2018 mencapai 0,26 %, yang diikuti oleh kenaikan ROA sebesar 13.58%. Hal ini sejalan dengan penelitian yang dilakukan oleh Muhammad Yusuf (2017) bahwa *Non Performing Financing* berpengaruh signifikan positif terhadap profitabilitas *Return On Asset* . Sementara Ferly Ferdyant (2013) dalam penelitiannya mengatakan NPF berpengaruh negatif signifikan terhadap ROA. NPF yang tinggi menunjukkan bahwa pendapatan yang diperoleh bank syariah akan berkurang sehingga profitabilitas bank syariah menjadi turun. Oleh sebab itu, sebelum pihak bank syariah menyerahkan pembiayaan kepada nasabah, bank harus menerapkan prinsip kehati-hatian. Seperti penerapan 6 C (*character, capacity,*



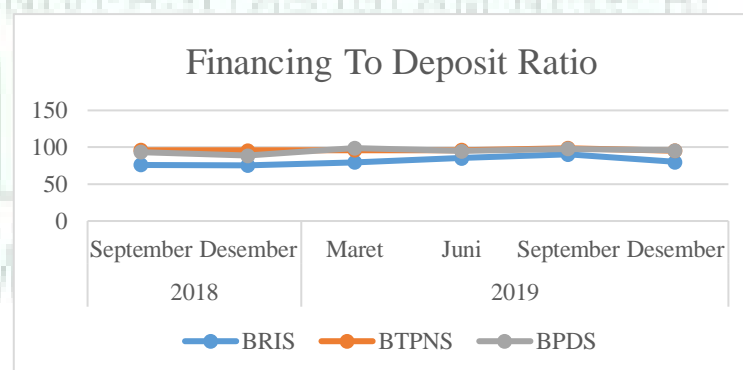
*capital, colleteral, condition, dan constrain*) terhadap calon nasabah, untuk menghindari terjadinya risiko pembiayaan di kemudian hari.

Tidak hanya risiko pembiayaan, bank syariah juga berpotensi mengalami risiko likuiditas. Risiko likuiditas yaitu risiko yang terjadi karena ketidakmampuan bank dalam mengembalikan kewajibannya pada saat jatuh tempoh (*funding liquidity risk*) atau karena suatu transaksi tidak dilaksanakan pada harga pasar yang terjadi (*asset liquidity risk*). Risiko likuiditas dapat dilihat dari besarnya *Financing to Deposit Ratio* (FDR). FDR adalah rasio yang menjelaskan tentang bagaimana kemampuan bank dalam menyalurkan dananya kepada pihak yang sedang membutuhkan modal (Kasmir, 2009 dalam Rhomdhoni, Chateradi, 2014).

Penetapan FDR yang ideal dari Bank Indonesia yaitu berkisar 78% sampai 100%. Banyaknya dana yang disalurkan bank, akan berpengaruh terhadap peningkatan laba, sehingga keuntungan yang diperoleh semakin bertambah. Sedangkan, jika pembiayaan yang disalurkan oleh bank rendah, artinya tingkat likuiditas bank terlalu tinggi (Rahim, 2008, dalam Rhomdhoni, Chateradi, 2014).

**Gambar 1.3**

**Perkembangan FDR Bank Syariah**



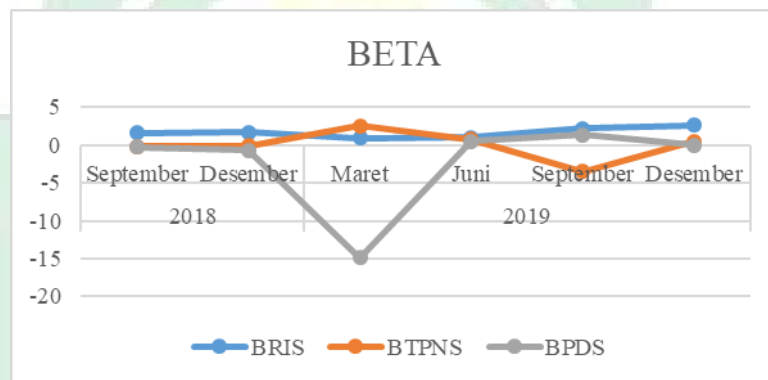
Sumber: ([www.idx.co.id](http://www.idx.co.id), [www.brisyariah.co.id](http://www.brisyariah.co.id), [www.btpnsyariah.com](http://www.btpnsyariah.com), dan [www.paninbanksyariah.co.id](http://www.paninbanksyariah.co.id).)

Berdasarkan data diatas dan tabel 1.1 menunjukkan bahwa FDR pada PT. Bank BRI Syariah Tbk bulan September 2019 naik dari tahun 2018 mencapai 90.4%, ROA turun mencapai 0.32%. Pada bulan Desember 2019 FDR naik mencapai 80,12%, ROA turun mencapai 0.31%. Sementara FDR pada PT Bank Pensiunan Nasional Syariah Tbk Desember 2019 turun dari tahun 2018 mencapai 95,27%, ROA naik sebesar 13,58%. Penelitian ini didukung oleh Crystha Armereo (2015) yang mengatakan terdapat pengaruh negatif yang signifikan FDR terhadap *Return On Asset*. Sedangkan Peni Nugraheni dan Winda Febrianti Iskandar Alam (2014) dalam penelitiannya menyatakan bahwa terdapat pengaruh positif dan signifikan FDR terhadap ROA.

Risiko pasar juga turut andil dalam mempengaruhi kinerja perbankan syariah. Risiko pasar didefinisikan bagian dari risiko total yang muncul karena faktor makro (kejadian diluar kegiatan perusahaan) yang memberikan pengaruh kepada perusahaan atau industry, seperti inflasi, resesi, dan lain sebagainya. Risiko ini tidak dapat dikurangi dengan jalan melakukan diversifikasi saham. Oleh karena itu, disebut sebagai (*non diversifiable risk*) atau risiko pasar (*market risk*) atau risiko umum (*general risk*) (Kusbiantono, 2002). Risiko pasar diukur dengan beta yang menunjukkan tingkat kepekaan *return* sekuritas terhadap *return* pasar. Risiko pasar yang dijelaskan oleh beta digunakan oleh perusahaan untuk menentukan risiko yang terkait dengan pasar (Awaluddin, Pratiwi, Susi Wardhani, 2019). Perusahaan dengan risiko pasar tinggi adalah perusahaan yang cenderung memiliki penjualan, keuntungan, dan harga saham yang mengikuti tingkat aktivitas ekonomi atau tingkat aktivitas pasar saham. (Trisnadewi, Denny Arfianto, 2012).

Dalam berinvestasi, setiap investor pasti akan mempertimbangkan tingkat keuntungan yang akan diperoleh. biasanya investor akan melakukan penelitian untuk menentukan tingkat pengembalian yang akan diterima. Pengembalian total perusahaan diperoleh dari capital gain or loss and yield (Awaluddin, Pratiwi, dan Susi Wardhani 2019).

**Gambar 1.4**  
**Perkembangan BETA Bank Syariah**



Sumber: ([www.idx.co.id](http://www.idx.co.id))

Berdasarkan data diatas, semakin tinggi nilai Beta suatu saham, maka semakin besar pula tingkat risikonya. Sesuai dengan falsafah investasi *high risk high return, low risk low return*, maka nilai Beta saham yang tinggi juga menjanjikan imbal hasil yang tinggi pula. Begitupun jika Beta saham rendah, maka potensi imbal hasilnya juga rendah (Firmansyah, 2017).

Dari latar belakang yang telah diuraikan diatas, dengan adanya fenomena serta adanya perbedaan pendapat pada penelitian terdahulu, maka penulis tertarik untuk menguji kembali apakah risiko pembiayaan, risiko likuiditas, dan risiko pasar akan berdampak terhadap profitabilitas bank syariah. Maka dari itu penulis tertarik melakukan penelitian dengan judul **“Dampak Risiko Pembiayaan, Risiko**

**Likuiditas, dan Risiko Pasar terhadap Profitabilitas Perbankan Syariah di Indonesia (Studi pada Bank Umum Syariah yang terdaftar di Bursa Efek Indonesia (BEI))”**

***B. Rumusan Masalah***

1. Apakah Risiko Pembiayaan, Risiko Likuiditas, dan Risiko Pasar berdampak terhadap Profitabilitas pada Bank Umum Syariah yang terdaftar di Bursa Efek Indonesia (BEI) ?
2. Apakah Risiko Pembiayaan berdampak terhadap Profitabilitas pada Bank Umum Syariah yang terdaftar di Bursa Efek Indonesia (BEI) ?
3. Apakah Risiko Likuiditas berdampak terhadap Profitabilitas pada Bank Umum Syariah yang terdaftar di Bursa Efek Indonesia (BEI) ?
4. Apakah Risiko Pasar berdampak terhadap Profitabilitas pada Bank Umum Syariah yang terdaftar di Bursa Efek Indonesia (BEI) ?

***C. Hipotesis***

**1. Dampak Risiko Pembiayaan, Risiko Likuiditas, dan Risiko Pasar terhadap Profitabilitas**

Non Performing Financing yaitu rasio yang dijadikan alat ukur untuk melihat besarnya pembiayaan bermasalah pada suatu bank. Semakin tinggi NPF pada suatu bank, maka risiko pembiayaan akan semakin meningkat. Sehingga berdampak terhadap penurunan laba. FDR merupakan salah satu rasio untuk mengukur bagaimana kesanggupan bank dalam mengembalikan dana serta modal yang dimiliki dengan mengandalkan pembiayaan yang disalurkan. Besar kecilnya FDR dapat mempengaruhi profitabilitas bank syariah. Disamping itu risiko pasar

didefinisikan sebagai kerugian pada posisi neraca, pencatatan tagihan, dan kewajiban di luar neraca yang timbul akibat pergerakan harga pasar (Juried, 2016). Kondisi dan situasi pasar dengan berbagai stabilitas dan instabilitasnya mampu memberikan pengaruh pada kontinuitas dan profit perusahaan. Jika situasi dan kondisi masih berada dalam posisi kendali manajemen (management contril) maka itu masih dianggap aman namun jika sudah berada diluar kendali (uncontroller) maka perusahaan akan mengalami permasalahan, baik secara finansial maupun non finansial (Christin Mosey dkk, 2018). Dapat disimpulkan bahwa risiko pembiayaan, risiko likuiditas, dan risiko pasar dapat berpengaruh terhadap profitabilitas. Sehingga hipotesisi yang dirumuskan adalah:

H1: risiko Pembiayaan, Risiko Likuiditas, dan Risiko Pasar memiliki pengaruh secara simultan terhadap Profitabilitas.

## **2. Dampak Risiko Pembiayaan terhadap Profitabilitas**

Non performing financing digunakan untuk mengukur pembiayaan bermasalah, tingginya rasio ini menandakan bahwa kualitas dari pembiayaan bank syariah tidak berjalan efektif. Sehingga pembiayaan harus dikelola dengan baik, mengingat pembiayaan berperan penting sebagai salah satu pedapatan terbesar yang diperoleh bank syariah. Bambang Agus Pramuka (2010) dalam penelitiannya menunjukkan NPF berpengaruh negatif dan signifikan terhadap ROA. Sehingga hipotesis yang dapat dirumuskan adalah:

H2 : Risiko Pembiayaan berpengaruh negative dan signifikan terhadap ROA

### **3. Dampak Risiko Likuiditas terhadap Profitabilitas**

FDR adalah rasio yang menggambarkan kemampuan bank untuk menyediakan dana yang akan diambil oleh pihak deposan, dengan cara mengandalkan pembiayaan sebagai sumber likuiditasnya. Sehingga penyaluran pembiayaan harus berjalan dengan efektif. Sebab FDR yang rendah menunjukkan bank kurang mampu dalam menjaga tingkat likuiditasnya, sedangkan semakin tinggi FDR dalam batas tertentu, maka pendapatan yang diperoleh oleh bank syariah akan meningkat. Menurut Gelos (2006) dengan penyaluran dana pihak ketiga yang besar maka pendapatan bank (ROA) akan semakin meningkat (Yusuf, 2017). Sehingga FDR berpengaruh positif terhadap ROA. Hal ini didukung oleh penelitian yang dilakukan oleh Muhammad Yusur (2017), memperoleh hasil bahwa FDR berpengaruh (signifikan) positif terhadap profitabilitas ROA. Sehingga hipotesis yang dapat dirumuskan adalah:

H3 : FDR berpengaruh positif terhadap ROA

### **4. Dampak Risiko Pasar terhadap Profitabilitas**

Risiko sistematis adalah risiko investasi yang diakibatkan karena faktor-faktor yang memengaruhi seluruh investasi dan tidak dapat dihilangkan melalui diversifikasi investasi. Risiko sistematis yang tinggi dianggap tidak dapat memberikan return saham yang tinggi. Risiko pasar diukur menggunakan beta. Kofisien beta saham ini menunjukkan volatilitas suatu saham terhadap return saham (Ferdinand Wijaya, 2017). Sehingga hipotesis yang dapat dirumuskan adalah:

H4 : Beta berpengaruh signifikan terhadap ROA

## ***D. Definisi Operasional Dan Ruang Lingkup Penelitian***

### **1. Definisi Operasional**

Definisi operasional merupakan spesifikasi kegiatan penelitian dalam mengukur suatu variabel (Kerlinger, 2006 dalam Widodo 2019). Terdapat dua variabel utama pada penelitian ini sebagai berikut:

#### a. Variabel Independen (X)

Variabel independen didefinisikan variabel yang memberikan pengaruh kepada variabel lain. Pada penelitian ini, yang termasuk variabel independen yaitu risiko pembiayaan, risiko likuiditas, dan risiko pasar.

##### 1) Risiko Pembiayaan (X1)

Risiko Pembiayaan adalah risiko yang disebabkan oleh ketidakmampuan nasabah dalam mengembalikan kewajibannya terhadap bank. Penelitian ini menggunakan *Non Performing Financing* (NPF) sebagai alat untuk mengukur risiko pembiayaan dengan rumus sebagai berikut:

$$\text{NPF} = \frac{\text{Jumlah Pembiayaan Bermasalah}}{\text{Total Pembiayaan}} \times 100\%$$

##### 2) Risiko Likuiditas (X2)

Risiko likuiditas merupakan risiko yang disebabkan karena ketidakmampuan bank dalam mengembalikan kewajibannya pada waktu jatuh tempoh. *Financing to Deposit Ratio* (FDR) adalah rasio yang dijadikan alat ukur untuk melihat besarnya risiko likuiditas dalam penelitian ini. Adapun rumus yang digunakan yaitu:

$$\text{FDR} = \frac{\text{Total Prmbiayaan}}{\text{Total Pembiayaan Bermasalh}} \times 100\%$$

### 3) Risiko Pasar (X3)

Risiko pasar adalah risiko yang disebabkan oleh perubahan kondisi pasar. Risiko pasar dilihat dari nilai beta, dengan menggunakan persamaan *single index model* sebagai berikut

$$R_i = \alpha_i + \beta_i R_m + e_i$$

#### b. Variabel Dependen (Y)

Variabel dependen merupakan variabel yang dipengaruhi variabel lain. Yang termasuk kedalam variabel dependen yaitu Profitabilitas. Profitabilitas adalah kemampuan suatu perusahaan dalam menghasilkan laba atau keuntungan. Penelitian ini menggunakan *Return On Asset* sebagai alat ukur profitabilitas bank syariah, dengan rumus yaitu:

$$ROA = \frac{\text{Laba Bersih Sebelum Pajak}}{\text{Total Asset}} \times 100\%$$

## 2. Ruang Lingkup Penelitian

Ruang lingkup penelitian ini adalah dampak risiko pembiayaan, risiko likuiditas, dan risiko pasar terhadap profitabilitas pada Bank Umum Syariah yang terdaftar di Bursa Efek Indonesia (BEI).

### E. Kajian Pustaka

Beberapa hasil studi empiris yang memiliki relevansi dengan penelitian ini diharapkan dapat dijadikan sebagai acuan untuk mempertajam dan memperkuat rumusan dalam penelitian ini.



**Tabel 1.1**  
**Penelitian Terdahulu**

No.	Nama Peneliti	Judul Penelitian	Hasil Penelitian
1.	Erma Setiawan, Dimas Ilham Nur Rois, dan Indah Nur Aini (2017)	Pengaruh Kecukupan Modal, Risiko Pembiayaan, Efisiensi Operasional, dan Likuiditas terhadap Profitabilitas (Studi pada Bank Syariah dan Bank Konvensional di Indonesia)	Berdasarkan hasil penelitian ini, dikatakan bahawa kecukupan modal berpengaruh terhadap profitabilitas Bank Syariah, risiko pembiayaan tidak berpengaruh terhadap profitabilitas Bank Syariah, likuiditas tidak berpengaruh terhadap profitabilitas Bank Syariah. Kecukupan modal berpengaruh terhadap profitabilitas Bank Konvensional, risiko pembiayaan tidak berpengaruh terhadap profitabilitas Bank Konvensional efisiensi operasional berpengaruh

			terhadap profitabilitas Bank Konvensional, dan likuiditas berpengaruh terhadap profitabilitas Bank Konvensional.
2.	Peni Nugraheni dan Whinda Febrianti Iskandar Alam (2014)	Pengaruh Risiko Likuiditas terhadap Profitabilitas pada Perbankan Syariah dan Konvensional di Indonesia	Berdasarkan hasil penelitian tersebut, dikatakan bahwa pada Bank Syariah terdapat pengaruh positif signifikan antara FDR terhadap ROA, LAD terhadap ROA, dan LTA terhadap ROA. Sedangkan untuk Perbankan Konvensional menunjukkan bahwa tidak terdapat pengaruh signifikan antara FDR terhadap ROA, tidak terdapat pengaruh signifikan antara LAD terhadap ROA, dan terdapat pengaruh negative

			signifikan antara LTA terhadap ROA.
3.	Ferly Ferdyant, Ratna Anggraini ZR, dan Erika Takidah (2014)	Pengaruh Kualitas Penerapan Good Corporate Governance dan Risiko Pembiayaan terhadap Profitabilitas Perbankan Syariah	Berdasarkan hasil penelitian tersebut, dikatakan bahwa kualitas penerapan GCG berpengaruh negative dan signifikan terhadap profitabilitas Perbankan Syariah, risiko pembiayaan berpengaruh negative dan signifikan terhadap profitabilitas Perbankan Syariah, dan kualitas penerapan GCG dan risiko pembiayaan berpengaruh signifikan terhadap Perbankan Syariah.
4.	Sri Windarti Mokoagow dan Misbaeh Fuardy (2015)	Faktor Yang Mempengaruhi Profitabilitas di Indonesia	Berdasarkan hasil penelitian tersebut, dapat dikatakan bahwa: Capital Adequacy Ratio (CAR) berpengaruh positif

			<p>signifikan terhadap ROA, Kualitas Aktiva Produktif (KAP) yang diproksikan dengan PPAP berpengaruh negative signifikan terhadap ROA, Efisiensi Operasional yang diproksikan dengan BOPO berpengaruh negative terhadap ROA, Financing to Deposit Ratio (FDR) berpengaruh positif tidak signifikan terhadap ROA, Giro Wajib Minimum (GWM) berpengaruh positif tidak signifikan terhadap ROA.</p>
--	--	--	--

## ***F. Tujuan Dan Manfaat Penelitian***

### **1. Tujuan Penelitian**

- a. Untuk mengetahui dampak Risiko Pembiayaan, Risiko Likuiditas, dan Risiko Pasar berpengaruh terhadap Profitabilitas pada Bank Umum Syariah yang terdaftar di Bursa Efek Indonesia (BEI).

- b. Untuk mengetahui dampak Risiko Pembiayaan berpengaruh terhadap Profitabilitas pada Bank Umum Syariah yang terdaftar di Bursa Efek Indonesia (BEI).
- c. Untuk mengetahui dampak Risiko Likuiditas berpengaruh terhadap Profitabilitas Bank Umum Syariah yang terdaftar di Bursa Efek Indonesia (BEI).
- d. Untuk mengetahui dampak Risiko P asar Berpengaruh terhadap Profitabilitas Bank Umum Syariah yang terdaftar di Bursa Efek Indonesia (BEI).

## **2. Manfaat Penelitian**

### **1. Manfaat Teoritis**

Diharapkan penelitian ini, dapat menambah pengetahuan, wawasan, dan informasi mengenai dampak Risiko Pembiayaan, Risiko Likuiditas, dan Risiko Pasar terhadap Profitabilitas Bank Umum Syariah.

### **1. Manfaat Praktis**

Diharapkan hasil penelitian ini dapat memberikan kegunaan dan kontribusi bagi berbagai pihak yaitu:

#### **a. Bagi calon investor**

Penelitian ini dapat dijadikan sebagai bahan evaluasi bagi calon investor baru yang ingi berinvestasi pada Bursa Efek Indonesia (BEI).


#### **b. Bagi perusahaan**

Penelitian ini diharapkan dapat dijadikan bahan pertimbangan bagi perusahaan khususnya bank syariah untuk terus mengevaluasi kinerja dari

manajemen kedepannya serta memperhatikan berbagai jenis risiko yang dapat berdampak terhadap kinerja dari bank syariah itu sendiri.

c. Bagi pihak lain

Penelitian ini diharapkan mampu memberikan bahan acuan bagi penelitian lebih lanjut untuk menyempurnakan hasil penelitian ini.



## BAB II

### LANDASAN TEORI

#### *A. Teori Portofolio dan Teori Keagenan*

##### 1. Teori Portofolio

Teori portofolio diperkenalkan oleh Harry M. Markowitz pada tahun 1952. Teori ini dilatarbelakangi oleh keinginan investor yang ingin meminimalkan risiko investasinya. Teori portofolio menghendaki agar menanam saham di beberapa tempat dengan komposisi yang berbeda untuk menghindari kerugian (diversifikasi portofolio). Teori portofolio membahas bagaimana cara membentuk portofolio yang dapat memberikan keuntungan optimal dari sekian banyak asset yang harus dipilih pada tingkat risiko yang bersedia ditanggung (Maf'ula, dkk, 2018).

##### 2. Teori Keagenan

Teori agensi merupakan teori yang berusaha untuk menerangkan tindakan pihak-pihak yang terlibat adanya hubungan kontrak dalam merubah metode pengukuran akuntansi, khususnya yang dilakukan oleh pihak perusahaan atau manajemen (Kholmi, 2010). Teori keagenan ini muncul ketika terjadi kontrak antara manajer sebagai agen dan pemilik saham sebagai partcipial. Seorang manajer dikontrak oleh pemegang saham untuk bekerja demi kepentingannya. Karena mereka dipilih, maka pihak manajer harus mempertanggungjawabkan semua pekerjaannya, serta berkewajiban untuk memberikan informasi kepada pemegang saham (Awaluddin dkk, 2019).

## **B. Bank Syariah**

### **1. Pengertian Bank Syariah**

Bank syariah menurut UU No. 21 Tahun 2008 yaitu bank yang menjalankan kegiatan usahanya berdasarkan prinsip syariah, menurut jenisnya terdiri atas Bank Umum Syariah (BUS), Unit Usaha Syariah (UUS), dan Bank Pembiayaan Rakyat Syariah (BPRS) (Mujahidin, 2017).

Dalam khasanah internasional bank syariah sering disebut juga dengan Islamic Banking. Islamic Banking menurut Rivai dan Veithzal (2008) dalam Mulyaningsih, Fakhruddin, 2016) adalah bank yang beroperasi sesuai dengan prinsip-prinsip yang ada dalam ajaran ajaran islam, berfungsi sebagai badan usaha yang menyalurkan dana dari masyarakat dan kepada masyarakat, atau sebagai perantara keuangan. Prinsip islam yang dimaksud adalah perjanjian berdasarkan hukum islam antara bank, pihak lain untuk menyimpan dana dan pembiayaan kegiatan usaha. Menurut Team Penyusun Kamus Istilah Perbankan II (1999) menambahkan bahwa: “Bank syariah adalah bank yang menggunakan sistem dan operasi perbankan berdasarkan syariah islam, yaitu mengikuti tata cara berusaha dan perjanjian berusaha yang dituntun oleh Al- qur’an dan Al- hadits. (Bowo, 2014).

### **2. Fungsi Bank Syariah**

Fungsi bank syariah terbagi menjadi dua, yaitu:

- a. Sebagai badan usaha yang bertugas menghimpun dana, penyaluran dana, serta menyediakan jasa keuangan ataupun non keuangan.



- b. Sebagai badan sosial bertugas untuk penyaluran zakat dan menyalurkan dana pinjaman kebajikan (Ascarya dan Yumanita, 2005: 13 dalam Permata, dkk 2014).

### 3. Karakteristik Bank Syariah

Adapun karakteristik dari bank syariah yaitu:

- a. Pelarangan riba
- b. Tidak mengenal konsep nilai waktu dari uang (*time value of money*)
- c. Uang dijadikan alat ukur bukan sebagai komoditas.
- d. Tidak dibenarkan melakukan kegiatan yang bersifat spekulatif.
- e. Tidak dibolehkan menggunakan dua harga dalam satu barang.
- f. Tidak diperkenankan dua transaksi dalam dua akad.

Bank syariah dalam kegiatan operasinya menggunakan konsep bagi hasil, dan tidak menggunakan bunga untuk mendapatkan keuntungan serta tidak membebankan bunga dalam pemakaian dana dan pembiayaan disebabkan bunga merupakan riba yang diharamkan. Hal ini ditegaskan dalam firman Allah SWT dalam QS. Ali'Imran/3:130:

يَا أَيُّهَا الَّذِينَ ءَامَنُوا لَا تَأْكُلُوا الرِّبَا أَضْعَافًا مُّضَاعَفَةً وَاتَّقُوا اللَّهَ لَعَلَّكُمْ تُفْلِحُونَ ۝ ١٣٠

Terjemahannya:

“Hai orang-orang yang beriman, janganlah kamu memakan riba dengan berlipat ganda dan bertakwalah kamu kepada Allah supaya kamu mendapat keberuntungan”. Departemen Agama RI, 1990)

Dan QS. Ar-Rum/30:39

وَمَا آتَيْتُمْ مِّن رَّبًّا لِّيَرْبُوَ فِي أَمْوَالِ النَّاسِ فَلَا يَرْبُوا عِنْدَ اللَّهِ وَمَا آتَيْتُمْ مِّن زَكَاةٍ تُرِيدُونَ وَجْهَ اللَّهِ فَأُولَٰئِكَ هُمُ  
الْمُضْعِفُونَ ٣٩

Terjemahannya:

“Dan sesuatu riba (tambahan) yang kamu berikan agar dia bertambah pada harta manusia, maka riba itu tidak menambah pada sisi Allah. Dan apa yang kamu berikan untuk mencapai keridhaan Allah, maka (yang berbuat demikian) itulah orang-orang yang melipat gandakan pahalanya”. (Departemen Agama RI, 1990).

### C. Risiko Perbankan Syariah

#### 1. Pengertian Risiko Bank Syariah

Peraturan Bank Indonesia No. 13/25/PBI/2015 tentang implementasi manajemen risiko pada Bank Umum Syariah dan Unit Usaha Syariah. Risiko merupakan potensi terjadinya kerugian akibat suatu peristiwa tertentu. Risiko kerugian didefinisikan kerugian yang terjadi sebagai konsekuensi langsung dan tidak langsung dari kejadian risiko. Kerugian bisa berupa financial maupun non financial (Rustam, 2013).

Risiko dalam konteks perbankan diartikan sebagai suatu kejadian yang expected maupun unexpected yang berpengaruh negatif terhadap laba dan permodalan bank (Fasa, 2016). Hal ini sesuai dengan firman Allah SWT dalam QS. Yusuf/12:43:

وَقَالَ الْمَلِكُ إِنِّي أَرَى سَبْعَ بَقَرَاتٍ سِمَانٍ يَأْكُلُهُنَّ سَبْعٌ عِجَافٌ وَسَبْعٌ سُنبُلَاتٍ خُضْرٍ وَأُخَرَ يَابِسَاتٍ  
يَأْتِيهَا الْمَلَأُ أَفْتُونِي فِي رُءْيَايَ إِنْ كُنْتُمْ لِلرُّءْيَا تَعْبُرُونَ ٤٣

Terjemahannya:

“Raja berkata (kepada orang-prang terkemuka dari kaumnya): “Sesungguhnya aku bermimpi melihat tujuh ekor sapi betina gemuk-gemuk di makan oleh tujuh ekor sapi betina yang kurus-kurus dan tujuh bulir (gandum) yang hijau dan tujuh bulir lainnya yang kering”. Hai orang-orang yang terkemuka: “Terangkanlah kepadaku tentang ta’bir mimpiku itu jika dapat mena’birkan mimpi”. (Departemen Agama RI, 1990).

Allah SWT mengingatkan manusia, pada masanya mempunyai asset atau kekayaan yang banyak, namun dimasa yang akan datang akan mengalami kesulitan yang tidak dapat dihindari.

## 2. Tujuan Manajemen Risiko Bank Syariah

Adapun tujuan manajemen risiko adalah:

- a. Menyajikan informasi mengenai risiko kepada pihak regulator;
- b. Memastikan bank tidak mengalami kerugian dari berbagai risiko berwatak *unacceptable*;
- c. Meminimalkan kerugian yang bersifat *uncontrolled*;
- d. Mengukur eksposur serta pemusatan risiko;
- e. Mendistribusikan modal dan membatasi risiko (Karim, 2013 dalam Fasa 2016).

## 3. Kebijakan dalam Manajemen Risiko

Menurut Bank Indonesia, kebijakan dalam manajemen risiko terdapat dalam hal berikut ini:

- a. Penentuan risiko pada produk dan transaksi perbankan;

- b. Penetapan cara pengukuran dan sistem manajemen risiko;
- c. Penetapan limit dan toleransi risiko;
- d. Penentuan penilaian risiko;
- e. Penyusunan contingency plan dalam situasi terburuk;
- f. Penetapan sistem pengendalian intern dan penerapan manajemen risiko (Surat Edaran No. 13 Tahun 2011) (Fasa,2016).

#### **4. Proses Manajemen Risiko**

Proses manajemen risiko pada dasarnya dilakukan melalui beberapa tahap yaitu:

- a. Identifikasi risiko

Teknik pengidentifikasian risiko dapat dilakukan dengan melakukan penelusuran sumber risiko sampai terjadinya peristiwa yang tidak diinginkan.

- b. Evaluasi dan pengukuran risiko

Tahap ini dilakukan untuk memahami karakteristik risiko dengan lebih baik sehingga dapat lebih mudah dikendalikan.

- c. Pengelolaan risiko

Pada umumnya pengelolaan risiko dapat dilakukan dengan berbagai macam upaya yaitu penghindaran, retention, diversifikasi, ataupun transfer. Teknik diversifikasi biasanya banyak dilakukan untuk menyebarkan risiko kepada berbagai asset sehingga kemungkinan menghadapi kerugian dapat diminimalkan (Ramadiyah, 2014).

## D. Risiko Pembiayaan

### 1. Pengertian risiko pembiayaan

Risiko pembiayaan merupakan risiko kerugian dimana pihak peminjam tidak dapat dan tidak bersedia memenuhi kewajibannya untuk mengembalikan dana yang dipinjam secara penuh pada saat jatuh tempo (Idroes dalam Rahmawulan, 2008 dalam Ferdiant, dkk, 2014). Risiko pembiayaan dijadikan alat ukur untuk mengetahui tingkat permasalahan yang dihadapi oleh pihak perbankan syariah. indikator yang memperlihatkan kerugian akibat risiko pembiayaan yaitu tercermin dari besarnya rasio *Non Performing Financing* (NPF).

Konsep pinjam meminjam atau disebut juga pembiayaan juga dijelaskan dalam firman Allah SWT dalam QS. Al-Baqarah/2:245:

مَنْ ذَا الَّذِي يُقْرِضُ اللَّهَ قَرْضًا حَسَنًا فَيُضْعِفُهُ لَهُ أَضْعَافًا كَثِيرَةً وَاللَّهُ يَقْبِضُ وَيَبْصُطُ وَإِلَيْهِ تُرْجَعُونَ

٢٤٥

Terjemahannya:

“Siapakah yang mau memberikan pinjaman kepada Allah, pinjaman yang baik (menafkahkan hartanya di jalan Allah), maka Allah akan melipat gandakan pembayaran kepadanya dengan lipat ganda yang banyak. Dan Allah menyempitkan dan melapangkan (rezeki) dan kepada-Nya-lah kamu dikembalikan”(Departemen Agama RI, 1990).

Dan QS. Al-Hadid/57:11:

مَنْ ذَا الَّذِي يُقْرِضُ اللَّهَ قَرْضًا حَسَنًا فَيُضْعِفُهُ لَهُ وَلَهُ أَجْرٌ كَرِيمٌ ۝ ۱۱

Terjemahannya:

“Siapakah yang mau meminjamkan kepada Allah pinjaman yang baik, maka Allah akan melipat-gandakan (balasan) pinjaman itu untuknya, dan dia akan memperoleh pahala yang banyak”(Departemen Agama RI, 1990).

## 2. Non Performing Finance (NPF)

NPF menunjukkan kualitas dari manajemen dalam mengelola pembiayaan bermasalah yang diberikan oleh pihak perbankan. Tingginya rasio menandakan pembiayaan yang diberikan tidak berjalan secara efektif. Sehingga memperbesar kemungkinan dari kondisi keuangan bank sedang bermasalah (Pratiwi, 2010). NPF berpengaruh akan berpengaruh terhadap penurunan tingkat bagi hasil yang diberikan kepada pemilik dana (Ferdyant, dkk, 2014).

Penilaian kualitas pembiayaan menurut PBI No. 8/12/2006 tanggal 5 Oktober 2006 yaitu Bank Umum dalam melaksanakan kegiatan usahanya berdasarkan pada prinsip syariah paa 9 ayat (2), adalah kualitas dalam aktiva produktif pembiayaan dibagi menjadi 5 kategori yaitu lancar (L), dalam perhatian khusus (DPK), kurang lancar (KL), diragukan (D), dan macet (M).

Risiko pembiayaan di rumuskan sebagai berikut (Harmanta dan Ekananda, 2005 dalam Pramuka, 2010):

$$NPF = \frac{\text{Pembiayaan Bermasalah}}{\text{Total Pembiayaan}} \times 100 \%$$

Berdasarkan Surat Edaran Bank Indonesia Nomor 6/24/DPNP/2011 tentang kriteria peringkat NPF yaitu:

- a. Peringkat I :  $NPF < 2\%$
- b. Peringkat II :  $2\% \leq NPF < 5\%$
- c. Peringkat III :  $5\% < 8\%$
- d. Peringkat IV :  $8\% \leq 12\%$

e. Peringkat V : NPF  $\geq$  12%

### **3. Faktor Penyebab Terjadinya Risiko Pembiayaan Bank Syariah**

dalam Fasa 2016):

#### **a. Faktor Internal**

- 1) Selp Dealing dari aparat pengelolaan pembiayaan.
- 2) Minimnya pengetahuan aparat pengelola.
- 3) Kurang baiknya manajemen pada sistem yang dibangun.
- 4) Tidak adanya kebijakan yang baik.
- 5) Lemahnya organisasi dan manajemen bank.

#### **b. Faktor Eksternal**

- 1) Kegiatan perekonomian makro/ kebijakan pemerintah yang diluar jangkauan.
- 2) Terjadinya bencana alam serta kejadian diluar perkiraan.
- 3) Adanya tekanan dari berbagai keukatan politik diluar bank sehingga timbul kerja sama terhadap prinsip pembiayaan yang sehat.
- 4) Adanya kesulitan/ kegagalan dalam proses likuidasi dan perjanjian kredit yang telah disepakati.
- 5) Terdapat persaingan yang cukup tajam diantara perbankan dalam hal perkreditan.(Fasa, 2016).

### **4. Mitigasi Risiko Pembiayaan Bank Syariah**

Mitigasi risiko dapat dilakukan dengan menggunakan teknik sebagai berikut:

a. Model pemringkatan pada pembiayaan perorangan

Pembiayaan pada perbankan syariah dapat menjadi bermasalah, kecuali apabila bank mengaplikasikan pemberian pembiayaan yang sehat. Seperti terealisasi model pemeringkatan pembiayaan sebagai media dalam penetapan terjadinya *default*. Model ini diharapkan dapat mengantisipasi timbulnya *probability of default* (PD = peluang terjadinya pembiayaan macet). Pemeringkatan ini bertujuan untuk memudahkan dalam pengambilan keputusan pembiayaan yang lebih objektif. Pemeringkatan pembiayaan digunakan untuk penetapan sebagai berikut:

- 1) Penentuan harga (pricing)
- 2) Kecukupan agunan
- 3) *Covenant*
- 4) Tingkat kewenangan dalam memutus pembiayaan
- 5) *Regulatory capital* ataupun *economic capital* (Basel II)

b. Manajemen portofolio pembiayaan

Manajemen portofolio merupakan metode atau sistem pengelolaan dalam berbagai macam asset portofolio dalam mencapai diversifikasi yang optimal. Manajemen portofolio dapat dilakukan dengan melaksanakan suatu proses yang melibatkan penentuan target *market targeted costumer*, pembatasan limit, dan pemantauan. pengaplikasiannya dapat dilakukan dengan menganalisis *cohort* pada pembiayaan individual ataupun perorangan. Berikut ini manfaat agar terpenuhinya syarat dari manajemen portofolio pembiayaan:

- 1) Pembiayaan tidak terlalu terkonsentrasi pada satu macam industri saja ataupun pada suatu daerah.



2) Portofolio pembiayaan terdiversifikasi.

3) Risiko systematik default rendah.

c. Agunan

Agunan merupakan hak dan kekuasaan atas benda berwujud maupun tidak berwujud yang diberikan kepada debitur atau pihak ketiga selaku pemilik agunan kepada pihak bank sebagai *second way out* yang bertujuan untuk memberikan jaminan pelunasan pembiayaan apabila tidak dapat dibayar pada waktu yang telah diperjanjikan dan sesuai dengan akad atau adendumnya. Kriteria agunan yang biasa diserahkan adalah:

- 1) *Marketable*
- 2) Mempunyai nilai ekonomis
- 3) Aman secara yuridis

Agunan keuangan yang dapat diperhitungkan sesuai dengan Basel II yaitu:

- a) Kas dan sertifikat deposit serta simpanan pada bank peringkat atas.
- b) Emas.
- c) Surat utang berperingkat yang diterbitkan oleh bank asing serta lembaga lainnya dengan memperhatikan tingkat peringkat minimum.
- d) Surat utang tidak berperingkat obligasi yang diterbitkan pada bursa yang diakui.
- e) Saham dan obligasi konversi yang masuk dalam indeks utama pasar.
- f) *Matual fund dan undertaking for collective investment of transferrable securitie* (UCITS) dengan mempertimbangkan ketersediaan *daily quotes* dan kendala tertentu.

#### d. Pengawasan Arus Kas

Salah satu cara yang dapat dilakukan untuk memantau kondisi keuangan nasabah yaitu dengan mengamati keadaan arus kas perusahaan maupun perorangan melalui mutasi aktiva rekeningnya sehingga pembiayaan yang memburuk dapat terdeteksi.

Reaksi cepat pada pembiayaan yang kualitasnya kurang baik dapat meminimalkan terjadinya masalah. Pemantauan pada arus kas risiko pembiayaan diturunkan dengan tetap menjaga *exposure at default* (EAD) serta memastikan nasabah dapat melaksanakan aksi-aksi perbaikan terhadap situasi yang terjadi sesuai dengan kesepakatan pertama.

#### e. Manajemen pemulihan

*Loss given default* merupakan estimasi dari kerugian yang masih tak tertagih yang ditanggung bank syariah sebagai akibat terjadinya pembiayaan macet. pembentukan dan pengelolaan LGD adalah dua poin penting dalam metode internal rating based untuk menghitung modal yang dicadangkan terhadap risiko pembiayaan. Nilai LGD pada advanced IRB dipengaruhi oleh estimasi bank syariah terhadap besarnya penagihan pada pembiayaan macet.

#### f. Asuransi

Asuransi dalam mitigasi risiko yang biasanya dipakai yaitu asuransi baik dari sisi asuransi pembiayaan, dari sisi penerima pembiayaan atau objek agunan dari penerima pembiayaan.

## 5. Restrukturisasi Pembiayaan

Sebagaimana diuraikan sebelumnya bahwa pembiayaan merupakan sumber utama pendapatan perbankan syariah dalam mendukung ekspansi usaha. Mengingat pentingnya peranan dari pembiayaan tersebut, untuk menghindari kemungkinan terjadinya risiko kerugian yang lebih besar, maka kualitas pembiayaan haruslah dijaga dengan baik. Begitu pentingnya keualitas pembiayaan, BI telah menerbitkan perubahan regulasi restrukturisasi pembiayaan syariah yang lebih sering dikenal sebagai *financing restructuring* ini sebagai salah satu strategi efektif dalam manajemen pemulihan (*recovery management*).

Sesuai regulasi seluruh perbankan syariah diwajibkan mempunyai ketentuan tertulis mengenai restrukturisasi pembiayaan dalam bentuk standard operating procedure (SOP). Kebijakan ini harus disetujui oleh komisaris dan menjadi bagian dari kebijakan manajemen risiko bank yang disusun secara kordinatif dengan DPS.

Salah satu perubahan strategi dalam regulasi ini yaitu bahwa restrukturisasi dapat dilaksanakan pada pembiayaan dengan kualitas lancar, dalam perhatian khusus, kurang macet, diragukan, dan macet. Perubahan ini adalah langkah strategis mengingat sebelumnya restrukturisasi baru bisa dilakukan ketika pembiayaan berada pada kolektibilitas tiga (kurang lancar). Kondisi ini tentu saja dapat memberikan hambatan kepada bank ketika ingin menyelesaikan pembiayaan bermasalahnya.

Dengan ketentuan ini, opsi restrukturisasi pembiayaan dapat dilaksanakan sebagai upaya bank dalam membantu nasabah untuk menyelesaikan kewajibannya melalui *rescheduling*, *reconditioning*, dan *restructuring*.

a. *Rescheduling*

Adanya perubahan jadwal pembayaran nasabah dan jangka waktunya.

b. *Reconditioning*

- 1) Perubahan jadwal angsuran.
- 2) Perubahan jumlah angsuran.
- 3) Perubahan jangka waktu.
- 4) Perubahan nisbah dan proyeksi bagi hasil dalam pembiayaan mudharabah ataupun musyarakah.
- 5) Pemberian potongan.

c. *Restructuring*

- 1) Penambahan dana fasilitas pembiayaan bank.
- 2) Konversi akad.
- 3) Konversi pembiayaan menjadi surat berharga syariah jangka waktu menengah.
- 4) Konversi pembiayaan menjadi PMS pada perusahaan nasabah (Rustam, 2013).

**E. Risiko Likuiditas Bank Syariah**

**1. Pengertian Risiko Likuiditas**

Likuiditas didefinisikan sebagai kemampuan perusahaan dalam memenuhi kewajibannya yang harus segera dibayar (Tawan, 2010 dalam Setiawati, 2017).

Likuiditas merupakan aspek yang sangat penting bagi bank syariah dalam menjalankan aktivitas bisnisnya, mengatasi kebutuhan mendesak, memuaskan permintaan nasabah terhadap pinjaman, serta memberikan fleksibilitas dalam meraih kesempatan investasi yang menarik dan menguntungkan (Antonio, 2010 dalam Rustam 2013).

Risiko likuiditas merupakan kerugian potensial yang didapatkan karena ketidakmampuan dalam memenuhi kewajibannya yang jatuh tempoh, baik mendanai asset yang telah dimiliki maupun mendanai pertumbuhan asset bank tanpa mengeluarkan biaya atau mengalami kerugian yang melebihi toleransi bank (Rustam, 2013). Dalam firman Allah SWT QS. Ali'Imran/3:75:

﴿وَمِنْ أَهْلِ الْكِتَابِ مَنْ إِنْ تَأْمَنَهُ بِقِنطَارٍ يُؤَدُّهُ إِلَيْكَ وَمِنْهُمْ مَنْ إِنْ تَأْمَنَهُ بِدِينَارٍ لَّا يُؤَدُّهُ إِلَيْكَ إِلَّا مَا دُمَّتْ عَلَيْهِ قَائِمًا ذَلِكَ بِأَنَّهُمْ قَالُوا لَيْسَ عَلَيْنَا فِي الْأُمِّيَّةِ سَبِيلٌ وَيَقُولُونَ عَلَى اللَّهِ الْكَذِبَ وَهُمْ يَعْلَمُونَ ٧٥﴾

Terjemahannya:

“Di antara Ahli kitab ada orang yang jika kamu mempercayakan kepadanya harta yang banyak, dikembalikannya kepadamu; dan di antara mereka ada orang yang jika kamu mempercayakan kepadanya satu dinar, tidak dikembalikannya kepadamu kecuali jika kamu selalu menagihnya. Yang demikian itu lantaran mereka mengatakan:”tidak ada dosa bagi kami terhadap orang-orang ummi. Mereka berkata dusta terhadap Allah, padahal mereka mengetahui”.(Departemen Agama RI, 1990).

## 2. Financing To Deposit Ratio (FDR)

Aspek likuiditas dapat diukur dengan menggunakan rasio *financing to deposit ratio* (FDR). FDR yaitu rasio untuk membandingkan jumlah pembiayaan dengan dana pihak ketiga atau deposit. FDR yang tinggi menunjukkan likuiditas bank rendah, dan menyebabkan tingginya risiko likuiditas, karena jumlah dana

yang dibutuhkan untuk pembiayaan atau pemeberian pembiayaan semakin besar (Nugraheni, Alam, 2014)..

Berdasarkan PBI No. 12/PBI/2010, secara umum batas LDR bank adalah 78% - 92%. Menurut Asosiasi Perbankan Syariah Indonesia (ASBISINDO) FDR bank syariah idealnya 80% - 90%. Batas toleransi FDR bank sekitar 100%.

Besar kecilnya FDR akan berdampak pada kinerja perbankan syariah. Semakin besar jumlah dana yang disalurkan kepada masyarakat dalam pembiayaan, maka dana yang menganggur akan semakin berkurang dan pendapatan bank akan bertambah. Menurut surat Edaran Bank Indonesia Nomor 13/27/DPM tanggal 1 Desember 2011, rumus rasio FDR sebagai berikut: (Mokoagow, Fuady, 2015)

$$\text{FDR} = \frac{\text{Total Pembiayaan}}{\text{Total Dana Pihak Ketiga}} \times 100 \%$$

### 3. Faktor-faktor yang menyebabkan terjadinya Risiko Likuiditas Bank Syariah

Adapun faktor yang dapat menyebabkan bank syariah juga menghadapi risiko likuiditas, antara lain:

- a. Turunnya kepercayaan dari nasabah terhadap sistem perbankan khususnya perbankan syariah.
- b. Kebergantungan pada sekelompok deposan
- c. Keterbatasan instrumen keuangan untuk solusi likuiditas.
- d. *Mismatching* antara dana jangka pendek dengan pembiayaan jangka panjang.
- e. Bagi hasil antar bank kurang menarik karena *financial settlementnya* harus menunggu selesai perhitungan *cash basis* pendapatan bank yang biasanya baru terlaksana pada akhir bulan.

- f. Dalam kontrak *mudharabah*, memungkinkan nasabah untuk menarik kembali dananya kapan saja tanpa pemberitahuan lebih dahulu (Rianto, 2013 dalam Fasa, 2016)).

#### **4. Mitigasi Risiko Likuiditas Bank Syariah**

Bank syariah harus mengambil risiko likuiditas yang sepadan dengan kemampuan untuk mempunyai dana berbasis syariah lain dalam mengurangi risiko tersebut. Bank harus menilai kebutuhan dan kemampuan akses ke sumber dana yang tersedia. Bank syariah memiliki beberapa sumber dana dalam pengelolaan likuiditasnya, adalah sebagai berikut:

- a. Arus kas dari aktivitas perbankan.
- b. Realisasi dari perdagangan asset yang diinvestasikan.
- c. Sekuritisasi asset.
- d. Kapasitas akses pemegang saham dan kantor pusat.

Manajemen likuiditas bank berdasarkan pada perjanjian kontraktual prosedur likuiditas perlu menghindari asset pada harga yang tidak memberikan keuntungan, penurunan modal pemegang rekening, dan kerusakan reputasi. Bank harus memiliki rencana kontingensi likuiditas pada berbagai tahapan krisis likuiditas. Oleh sebab itu, bank harus mendefinisikan tahapan-tahapan sebagai berikut:

- 1) Identifikasi gap likuiditas atau situasi yang dapat menyebabkan terjadinya peristiwa penarikan.
- 2) Kebutuhan asset likuiditas atau investasi untuk memenuhi situasi gap likuiditas.

3) Pengukuran darurat yang diambil jika langkah sebelumnya gagal memenuhi gap likuiditas.

Jika memungkinkan bank harus memasukkan rencana kontingensi beberapa faktor dan tindakan pada setiap tahapan-tahapan sebagai berikut:

- a) Memegang asset likuiditas yang berkualitas tinggi yang biasa dijual.
- b) Profil asset lain dan kebutuhan likuiditas asset lain.
- c) Penilaian kepatuhan syariah serta ketersediaan produk dana di pasar termasuk kerja sama yang memungkinkan dengan bank syariah lain atau lembaga keuangan lain untuk mengakses pendanaan sementara.
- d) Pengaturan likuiditas yang memungkinkan dengan bank sentral.
- e) pembentukan manajemen krisis atau petugas yang bertanggung jawab dalam mengambil tindakan pada tahapan yang berbeda dalam krisis likuiditas.
- f) Pemberitahuan prosedur komunikasi dengan kantor pusat bank dan otoritasnya (Rustam, 2013).

#### ***F. Risiko Pasar Bank Syariah***

Menurut Surat Edaran Bank Indonesia No. 13/PBI/2011 risiko pasar didefinisikan risiko yang terjadi pada posisi neraca dan rekening administrative termasuk di dalamnya transaksi derivative, yang diakibatkan oleh perubahan kondisi pasar. Risiko pasar dapat dilihat dari beta saham. Beta dalam persamaan memiliki arti penting. Beta digunakan untuk mengukur sensitivitas suatu saham terhadap pergerakan pasar (Kusbiantono, 2002). Untuk mengestimasi besarnya *beta* dapat digunakan *market model*. Persamaan *market model* adalah:



$$R_i = \alpha_i + \beta_i R_M + e_i$$

Keterangan:

$R_i$  = Tingkat return aktiva  $i$

$R_M$  = Tingkat return indeks pasar

$\alpha_i$  = Intersep

$\beta_i$  = Slope atau beta

$e_i$  = Random error. (Najmudin, 2011)

Dalam firman Allah SWT QS. Al-Hasyr/59:18 :

يَا أَيُّهَا الَّذِينَ ءَامَنُوا اتَّقُوا اللَّهَ وَلْتَنْظُرْ نَفْسٌ مَّا قَدَّمَتْ لِإِعْدٍ وَاتَّقُوا اللَّهَ إِنَّ اللَّهَ خَبِيرٌ بِمَا تَعْمَلُونَ ۝ ١٨

Terjemahnya:

“Hai orang yang beriman, bertakwalah kepada Allah, dan hendaklah setiap diri memperhatikan apa yang telah diperbuatnya untuk hari esok, dan bertakwalah kepada Allah, sesungguhnya Allah maha mengetahui apa yang kamu kerjakan”. (Departemen Agama RI, 1990).

Dalam kegiatan usaha, tak seorang pun yang menginginkan usahanya mengalami kegagalan yang menyebabkan terjadinya kerugian. Di dalam kaidah syariah tentang imbal hasil dan risiko *Al ghummu bil ghummi*, yang artinya risiko akan selalu menyertai setiap ekspektasi *return* atau imbal hasil.

## G. Profitabilitas

### 1. Pengertian Profitabilitas

Profitabilitas adalah kemampuan suatu perusahaan dalam menghasilkan profit. Profitabilitas merupakan kemampuan perusahaan memperoleh keuntungan

yang berupa penjualn, asset, dan modal sendiri (Awaluddin, 2020). Profitabilitas menunjukkan tingkat keberhasilan suatu badan usaha dalam menghasilkan pengembalian (return) kepada pemiliknya (Rahman dan Rochmanika, 2012 dalam Almunawwaroh, Marlina, 2017). Profitabilitas digunakan sebagai alat untuk mengukur kinerja dalam suatu bank.

ROA merupakan rasio yang memberikan penjelasan mengenai kemampuan bank dalam mengelola asset hingga perolehan income (Kuncoro dan Suhardjono, 2002 dalam Darwanto, 2017). Bank syariah dalam melakukan aktivitasnya untuk mendapatkan suatu laba. Oleh sebab itu, setiap manusia, diperbolehkan mencari suatu keuntungan, karena keuntungan merupakan pendapatan yang berguna bagi kelangsungan hidup manusia. Hal ini sesuai dengan firman Allah SWT dalam QS. Asy-Syura/42: 20:

مَنْ كَانَ يُرِيدُ حَرْثَ الْآخِرَةِ نَزِدْ لَهُ فِي حَرْثِهِ ۖ وَمَنْ كَانَ يُرِيدُ حَرْثَ الدُّنْيَا نُؤْتِهِ مِنْهَا وَمَا لَهُ فِي الْآخِرَةِ مِنْ نَصِيبٍ ۚ ٢٠

Terjemahannya:

“Barang siapa yang menghendaki keuntungan di akhirat akan kami tambah keuntungan itu baginya dan barang siapa yang menghendaki keuntungan di dunia kami berikan kepadanya sebagian dari keuntungan dunia dan tidak ada baginya suatu bahagiapun di akhirat”. (Departemen Agama RI,1990)

## 2. Return On Asset (ROA)

ROA merupakan rasio yang digunakan untuk mengukur kemampuan manajemen bank dalam menghasilkan laba bersih setelah pajak dibandingkan dengan total asset. Pengukuran dalam rasio ini menggunakan satuan persen, Permata, et al (2014) dalam Mulyaningsih, Fakhruddin (2016) dengan rumus sebagai berikut:

$$\text{Return On Assets} = \frac{\text{Laba Bersih Sebelum pajak}}{\text{Total Asset}} \times 100\%$$

### 3. Tujuan Dan Manfaat Rasio Profitabilitas

Tujuan penggunaan dari rasio profitabilitas bagi perusahaan ataupun diluar perusahaan yaitu:

- a. Menukur atau menghitung laba yang diperoleh dalam satuan periode tertentu;
- b. Menilai perkembangan laba dari waktu ke waktu;
- c. Menilai besarnya laba bersih sesudah pajak dengan modal sendiri;
- d. Mengukur produktivitas seluruh dana perusahaan yang digunakan baik modal pinjaman maupun modal sendiri;

Manfaat rasio profitabilitas:

- 1) Mengetahui besarnya tingkat laba yang diperoleh perusahaan;
- 2) Mengetahui besarnya peningkatan laba dalam satu periode;
- 3) Mengetahui posisi laba perusahaan dari tahun sebelumnya dengan sekarang;
- 4) Mengetahui perkembangan laba dari waktu ke waktu;
- 5) Mengetahui besarnya laba bersih sesudah pajak dengan modal sendiri;
- 6) Mengetahui produktivitas dari seluruh dana perusahaan yang digunakan baik modal pinjaman ataupun modal sendiri (Kasmir, 2018).

#### **H. Hubungan Antar Variabel**

##### **1. Hubungan Risiko Pembiayaan terhadap Profitabilitas**

Rasio NPF digunakan untuk mengukur tingkat risiko pembiayaan dengan membandingkan pembiayaan bermasalah dengan jumlah pembiayaan. Tingginya

NPF menunjukkan perolehan laba semakin kecil, karena berkurangnya profit yang diterima bank serta pencadangan penghapusan piutang akan bertambah yang menyebabkan laba menjadi menurun dan kerugian semakin bertambah (Syah, 2018). Oleh karena itu, besar kecilnya Non Performing Financing akan berdampak pada kinerja bank syariah.

## **2. Hubungan Risiko Likuiditas terhadap Profitabilitas**

Risiko likuiditas merupakan risiko yang disebabkan oleh ketidakmampuan bank dalam mengembalikan kewajibannya pada saat jatuh tempoh. Risiko likuiditas dilihat dari besarnya rasio FDR. FDR yang tinggi menunjukkan dana yang disalurkan semakin tinggi. Besarnya penyaluran dana akan berpengaruh terhadap laba bank atau akan menambah rasio keuntungan atas asset bank (ROA) (Sudarsono, 2017). Sementara FDR yang diatas 100% akan menjadi ancaman bagi likuiditas bank syariah. Besar kecilnya FDR suatu bank akan berdampak terhadap profitabilitas bank itu sendiri.

## **3. Hubungan Risiko Pasar terhadap Profitabilitas**

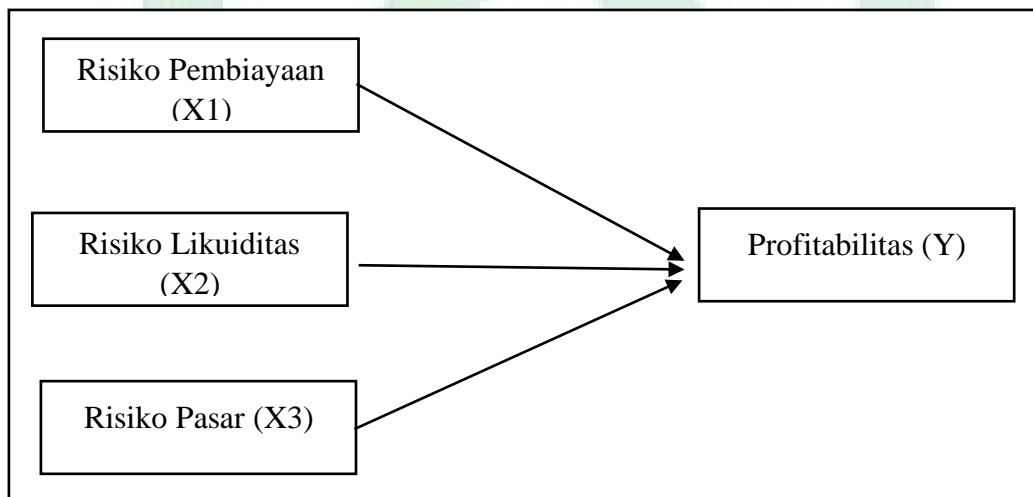
Risiko pasar atau risiko sistematis adalah risiko yang berhubungan perubahan kondisi pasar secara menyeluruh. Perubahan pasar mempengaruhi variabilitas return suatu investasi (Sianturi, Shintia Dewi, 2016). Apabila tingkat risiko suatu perusahaan atau perseroan terbatas meningkat maka akan berpengaruh terhadap harga saham perusahaan. artinya, tingginya suatu risiko akan berpengaruh terhadap tingkat pengembalian saham.

### ***I. Kerangka Pikir***

Kerangka berfikir merupakan suatu model konseptual yang menggambarkan keterkaitan variabel yang diteliti. Penelitian ini bertujuan untuk mengetahui Dampak Risiko Pembiayaan, Risiko Likuiditas, dan Risiko Pasar terhadap Profitabilitas pada Bank Umum Syariah. berdasarkan uraian di atas, maka yang dijadikan sebagai variabel independen yaitu Risiko Pembiayaan yang diukur dengan rasio NPF, Risiko Likuiditas yang diukur dengan rasio FDR dan Risiko Pasar dilihat dari BETA. Sedangkan variabel dependen yaitu Profitabilitas yang diukur melalui ROA. Adapun kerangka konseptual yang disajikan dalam gambar berikut ini:

**Gambar 1.5**

#### **Kerangka Pikir**



## **BAB III**

### **METODE PENELITIAN**

#### ***A. Jenis dan Waktu Penelitian***

##### **1. Jenis Penelitian**

Penelitian ini termasuk jenis penelitian asosiatif dengan pendekatan kuantitatif, penelitian asosiatif yaitu penelitian yang digunakan untuk menjelaskan hubungan antara variabel x dan variabel y. Pendekatan kuantitatif digunakan karena data yang diolah menggunakan metode statistik (Iqbal dan Tantriana, 2018). Penelitian menghubungkan dampak dari risiko pembiayaan, risiko likuiditas, dan risiko pasar terhadap profitabilitas.

##### **2. Waktu Penelitian**

Penelitian ini dilakukan di kantor perwakilan Bursa Efek Indonesia Makassar, mulai dari Agustus - November 2020.

#### ***B. Populasi dan Sampel***

##### **1. Populasi**

Populasi didefinisikan sebagai wilayah generalisasi terdiri dari objek atau subjek yang memiliki kuantitas dan ciri-ciri tertentu yang ditetapkan peneliti untuk dipelajari dan diambil kesimpulannya (Sugiyono). Populasi dalam penelitian ini adalah Bank Umum Syariah yang terdaftar di Bursa Efek Indonesia.

##### **2. Sampel**

Sampel adalah subkelompok atau bagian dari populasi. Teknik pengambilan sampel dalam penelitian ini yaitu teknik purposive sampling, dengan penentuan

sampel berdasarkan pada karakteristik tertentu dari ciri atau sifat populasinya (Widodo, 2019). Adapun kriteria pemilihan sampel adalah sebagai berikut:

- a. Bank syariah yang termasuk dalam bank umum syariah (BUS) yang terdaftar di Bursa Efek Indonesia, yang beroperasi dan mengeluarkan laporan keuangan triwulan dengan periode September 2018 – Desember 2019.
- b. Data yang dibutuhkan berkaitan dengan variabel yang diteliti dan tersedia pada laporan keuangan.

Terdapat 3 bank syariah yang digunakan sebagai sampel dalam penelitian ini adalah sebagai berikut:

**Tabel 1.2**  
**Sampel Penelitian**

No.	Nama Bank Syariah	Kode Bank Syariah
1.	PT. Bank BRI Syariah Tbk	BRIS
2.	PT. Bank Panin Dubai Syariah Tbk	PNBS
3.	PT. Bank Tabungan Pensiunan Nasional Syariah Tbk	BTPS

### ***C. Teknik Pengumpulan Data***

Teknik pengumpulan data dalam penelitian ini, menggunakan metode dokumentasi. Sumber data yang digunakan yaitu data skunder yang berasal dari laporan keuangan diambil dari website resmi Bursa Efek Indonesia ([www.idx.co.id](http://www.idx.co.id)), Bank BRI Syariah ([www.brisyariah.co.id](http://www.brisyariah.co.id)), Bank Tabungan Pensiunan Nasional Syariah ([www.btpnsyariah.com](http://www.btpnsyariah.com)), BankPaninDubai Syariah ([www.paninbanksyariah.co.id](http://www.paninbanksyariah.co.id)), berbagai jurnal, dan buku-buku yang mendukung fokus penelitian ini.

## ***D. Teknik Analisis Data***

### **1. Teknik Analisis Data**

#### **a. Analisis Statistik Deskriptif**

Analisis statistik deskriptif merupakan alat statistik yang bertujuan mendeskripsikan atau menjelaskan gambaran dari objek yang akan diteliti melalui data sampel ataupun populasi tanpa melakukan analisis serta kesimpulan secara umum atas objek yang diteliti Sugiyono, 2007 dalam Aditya, 2016).

#### **b. Uji Asumsi Klasik**

Multiple regression dikatakan sebagai model yang baik apabila telah memenuhi beberapa asumsi yang kemudian biasa disebut dengan asumsi klasik. Menurut Ghozali (2011), uji asumsi klasik yang dilakukan dalam model regresi diantaranya yaitu uji multikolinearitas, uji autokorelasi, uji multikolinearitas, dan uji heteroskedastisitas.

#### **c. Uji Normalitas**

Uji normalitas bertujuan untuk menguji apakah model regresi berdistribusi normal atau tidak. Asumsi normalitas adalah persyaratan yang sangat penting dalam pengujian kebermaknaan (signifikan) koefisien regresi. Model regresi yang baik yaitu model regresi yang memiliki distribusi normal atau tidak, sehingga layak dilakukan pengujian secara statistik. Pengujian normalitas dilakukan dengan menggunakan Kolmogorov-Smirnov untuk mengetahui data yang terdistribusi normal, dengan kriteria pengujian sebagai berikut: (Ghozali, 2011)

- a) Apabila probability Z uji K-S nilai signifikan  $< 0,05$ , artinya data tersebut terdistribusi tidak normal.



b) Apabila probabiliti Z uji K-S nilai signifikan  $> 0,05$ , berarti data tersebut berdistribusi normal.

1) Uji Heteroskedastisitas

Uji heteroskedastisitas digunakan untuk mengetahui ada atau tidaknya penyimpangan asumsi klasik heteroskedastisitas, artinya adanya ketidaksamaan varian dari residual untuk semua pengamatan dalam model regresi. Metode untuk mendeteksi adanya heteroskedastisitas yaitu dengan melihat dari tabel coefficient dari nilai sig  $> 0,05$  yang berarti tidak terjadi gejala heteroskedastisitas.

2) Uji multikolinealitas

Uji multikolinealitas bertujuan dalam menguji apakah model regresi ditemukan memiliki kolerasi antar variabel independen. Model regresi yang baik sebaiknya tidak terjadi multikolinealitas. Teknik yang digunakan untuk mendeteksi multikolinealitas adalah dengan melihat nilai *Variance Inflation Factor* serta *Tolerance Value* dengan kriteria:

- a) Jika nilai tolerance value  $> 0,10$  dan  $VIF < 10$ , artinya tidak terdapat multikolinealitas.
- b) Jika nilai tolerance value  $< 0,10$  dan  $VIF > 10$ , maka diartikan terjadi gangguan dalam penelitian.

3) Uji Autokorelasi

Menurut Ghozali (2011), uji autokorelasi bertujuan untuk menguji adanya hubungan antara kesalahan pengganggu pada periode  $t$  dengan periode  $t-1$  (sebelumnya). Dalam model regresi autokorelasi muncul sebab adanya observasi yang dilaksanakan berurutan sepanjang waktu yang memiliki keterkaitan satu sama

lainnya. Model regresi yang baik adalah yang bebas dari autokorelasi. Untuk mendeteksi apakah terjadi gejala autokorelasi digunakanlah alat uji *Durbin Watson* (DW test). (Rhomdoni, Chateradi, 2014).

Hipotesis yang diuji adalah:

H<sub>0</sub>: tidak terdapat autokorelasi

H<sub>1</sub>: terdapat gejala autokorelasi

Tingkat signifikansi  $\alpha = .05$

Dengan kriteria:

- a) Jika  $d > d_u$ , maka H<sub>0</sub> diterima (tidak ada autokorelasi).
- b) Jika  $d < d_l$ , maka H<sub>0</sub> ditolak (terdapat autokorelasi positif)
- c) Jika  $4 - d > d_l$ , artinya H<sub>0</sub> diterima (tidak terdapat autokorelasi negatif).
- d) Jika  $4 - d < d_l$ , maka H<sub>0</sub> ditolak (ada autokorelasi negatif).

#### d. Analisis Regresi Linear Berganda

Model regresi berganda merupakan teknik analisis yang digunakan dalam menguraikan keterkaitan diantara variabel dependen dengan beberapa variabel independen. Adapun persamaan yang digunakan yaitu:

$$Y = a + b_1X_1 + b_2X_2 + b_3X_3 + e$$

Di mana:

Y = Variabel Profitabilitas (ROA)

a = konstanta

X<sub>1</sub> = Variabel Risiko Pembiayaan (NPF)

X<sub>2</sub> = Variabel Risiko Likuiditas (FDR)

$X_3$  = Variabel Risiko Pasar (Beta)

$e$  = *Random error atau variabel gangguan*

$b_1$ ,  $b_2$ , dan  $b_3$  = koefisien regresi linear masing-masing variabel (Rhomdoni, Chateradi, 2014).

e. Uji Hipotesis

1. Uji Simultan (F)

Uji F digunakan untuk mengetahui pengaruh antara variabel bebas terhadap variabel terikat secara bersama-sama. Uji ini dilakukan dengan membandingkan F table atau sig dan  $\alpha = 0,05$ . Jika F hitung  $>$  F tabel atau sig  $<$   $\alpha = 0,05$ , artinya  $H_0$  ditolak, variabel independen berpengaruh secara simultan terhadap variabel dependen. Namun apabila F hitung  $<$  F tabel atau sig  $>$   $\alpha = 0,05$  berarti  $H_0$  diterima, sehingga dapat dikatakan variabel independen tidak berpengaruh secara simultan terhadap variabel dependen.

2. Uji Parsial (t)

Uji t bertujuan untuk menguji pengaruh antara variabel independen secara parsial terhadap variabel dependen. penilaian dalam uji ini dilihat dari, apabila t hitung  $>$  t tabel atau nilai sig  $<$   $\alpha = 0,05$ , artinya  $H_0$  ditolak maka dinyatakan variabel independen memberikan pengaruh terhadap variabel dependen. namun bila nilai dari uji ini kebalikan dari nilai yang telah ditetapkan sebelumnya atau jika t hitung  $<$  t tabel atau sig  $>$   $\alpha = 0,05$ , berarti  $H_0$  diterima, sehingga variabel independen tidak berpengaruh terhadap variabel dependen.

## BAB IV

### HASIL DAN PEMBAHASAN

#### A. *Gambaran Umum Perusahaan*

##### 1. PT. Bursa Efek Indonesia

##### a) Sejarah Perusahaan

PT Bursa efek Indonesia sampai abad 19, pada waktu pemerintah Hindia Belanda membuka lapangan perkebunan di Indonesia. Tanggal 12 Desember 1912 diresmikan bursa saham dengan nama Vereniging Voor de Effectbhandel cabang dari Amsterdamse Effectenbeurs-Bursa Efek Amsterdam di Belanda. Berdirinya Badaan Pelaksana dan Pengawas Pasar Modal (Bapepam) pada 1976 melalui PP No. 25/19/1976 dan Kepre No. 52/1976 yang merupakan langka baru bagi pasar modal di Indonesia. Dalam menjalankan fungsinya Bapepam memiliki 2 fungsi yaitu pelaksana sekaligus pengawas pasar modal. Pelaksana bursa diberikan kepada pihak swasta, dengan ditandainya swastanisasi Bursa Efek Jakarta (BEJ) oleh Presiden Soeharto pada 13 Juli 1992, melengkapai Bursa Efek Surabaya (BES) yang berdiri pada 16 Juni 1989. Tiga tahun kemudian, Bursa Efek Jakarta mulai memakai sistem otomatis transaksi elektronik dalam platform Jakarta Automated Trading System (JAKTS) untuk memperkuat infrastruktur perdagangan. Pada tahun 1996 dibentuklah Kliring Elektronik Indonesia (KPEI). Pada tahun 1997 disusul dengan pembentukan Kustodium Sentral Indonesia (KSEI) sebagai pelengkap Self Regulatory Irganization (SRO). Tahun 2007 digabungkanlah BES dan BEJ sehingga melahirkan Bursa Efek Indonesia (BEI).

b) Visi perusahaan

Menjadi bursa yang kompetitif dengan kredibilitas tingkat dunia.

c) Misi perusahaan

Menyediakan infrastruktur untuk mendukung terselenggaranya perdagangan efek yang teratur, wajar, dan efisien serta mudah diakses oleh seluruh pemangku kepentingan (stakeholders).

2. PT. Bank BRI Syariah

a) Sejarah singkat perusahaan

Unit Usaha syariah PT Bank Rakyat Indonesia (Persero Tbk melebur menjadi PT Bank BRI Syariah tanggal 19 Desember 2008. 1 Januari 2009 proses spin off berlaku efektif dengan penandatanganan yang dilakukan oleh Sofyan Basir sebagai Direktur Utama PT Bank Rakyat Indonesia Persero Tbk Ventje Rahardjo selaku Direktur Utama PT BRI Syariah.

Pada tahun 2016 BRI Syariah melaksanakan proses rebranding logo, dalam menumbuhkan brand equity yang semakin kuat. Predikat pertama yang diperoleh BRI Syariah yaitu menjadi bank syariah pertama dalam menyalurkan KUR syariah sebesar Rp58,1 miliar dengan jumlah nasabah sebanyak 2.578. Kementerian Keuangan RI menunjuka Bank BRI Syariah sebagai penerima pajak negara secara elektronik Modul Penerimaan Negara (MPN) Generasi kedua bagi nasabah korporasi maupun perorangan.

Pelaksanaan Intial Public Offering pada tanggal 9 Mei 2018 di Bursa Efek Indonesia terus melakukan inovasi baru dan memberikan yang terbaik kepada seluruh nasabah, pemangku kepentingan, serta senantiasa memastikan

terpenuhinya prinsip-prinsip syariah serta peraturan perundang-undangan yang berlaku di Indonesia.

b) Visi perusahaan

Menjadi bank ritel modern terkemuka dengan ragam layanan finansial sesuai kebutuhan nasabah dengan jangkauan termudah untuk kehidupan lebih bermakna.

c) Misi perusahaan

1) Memahami keragaman individu dan mengakomodasi beragam kebutuhan finansial nasabah.

2) Menyediakan produk dan layanan yang mengedepankan etika sesuai prinsip-prinsip syariah.

3) Menyediakan akses ternyaman melalui berbagai sarana kapan pun dan dimana pun.

4) Memungkinkan setiap individu untuk meningkatkan kualitas hidup dan menghadirkan ketentraman pikiran.

3. PT. Bank Tabungan Pensiunan Nasional Syariah

a) Sejarah singkat perusahaan

Sejak masih menjadi unit usaha syariah PT. Bank Tabungan Pensiunan Nasional Tbk (saat ini bernama “PT Bank BTPN Tbk”) di 2010, BTN syariah telah merangkul serta menjangkau berbagai segmen yang selama ini memang belum tersentuh sama sekali oleh pihak perbankan, seperti segmen prasejahtera produktif. Sesuai dengan amanah yang ingin melakukan kegiatan pemberdayaan serta literasi keuangan bagi para perempuan pada segmen ini, BTN Syariah memberikan akses,

layanan serta produk perbankan yang sesuai dengan prinsip syariah sehingga mereka dapat memantapkan niat dalam mewujudkan impian untuk kehidupan yang jauh lebih baik.

Pada 14 Juli 2014, BTPN Syariah resmi terdaftar sebagai Bank Umum Syariah ke-12 di Indonesia melalui pemisahan (*spin-off*) unit syariah dari PT Bank Tabungan Pensiunan Nasional Tbk (saat ini bernama “PT Bank BTPN Tbk”) dan proses konversi PT Bank Sahabat Purna Danata (“BSPD”).

Sebagai satu-satunya bank umum syariah di Indonesia yang berfokus dalam memberikan pelayanan bagi pemberdayaan nasabah prasejahtera produktif dan mengembangkan keuangan inklusif, BTPN Syariah senantiasa berupaya menambah nilai serta mengubah kehidupan setiap yang dilayaninya, selain dari menghasilkan kinerja keuangan yang baik. Oleh karena itu, produk dan layanan bagi nasabah BTPN Syariah terus ditingkatkan dan dikembangkan. Dengan demikian, BTPN Syariah dapat terus memberikan dampak positif bagi jutaan masyarakat di Indonesia dan mewujudkan *Rahmatan Lil Alamin*.

b) Visi perusahaan

Bersama kita ciptakan kesempatan tumbuh dan hidup yang lebih berarti.

c) Misi perusahaan

Menjadi bank umum syariah terbaik untuk keuangan inklusif, mengubah hidup berjuta rakyat Indonesia.

#### 4. PT. Bank Panin Dubai Syariah

##### a) Sejarah singkat perusahaan

Berdasarkan akta berdirinya yang telah dibuat oleh Moeslim Dalidd, notaris di Malang yaitu Akta Perseroan Bank Terbatas No. 12 pada 18 Januari 1972, PT Bank Panin Dubai Syariah, Tbk atau Panin Dubai Syariah Perseroan yang awalnya bernama PT Bank Dasar Bersaudara Djaja. Perseroan ini telah melakukan perubahan nama beberapa kali dimulai dari nama PT Bank Bersaudara Djaja yang berdasarkan pada Akta Berita Acara Rapat No. 25 pada 6 Januari 1990, yang dibuat oleh Indrawati Setiabudhi, S. H., notaris di kota Malang. Sesuai dengan Akta Berita Acara No. 27 tanggal 27 Maret 1997 yang dibuat oleh Alfian Yahya, S. H., notaris di Surabaya. Perseroan kembali mengalami pergantian nama menjadi PT. Bank Harfa. Kemudian nama tersebut mengalami perubahan menjadi PT. Bank Panin Syariah berdasarkan Akta Berita Acara RUPS Luar Biasa No. 1 pada tanggal 3 Agustus 2009, yang dibuat oleh Sutjipto, S. H., notaris yang ada di Jakarta. Perubahan tersebut berhubungan dengan perubahan kegiatan usaha Perseroan dari awalnya menjalankan kegiatan usaha perbankan secara konvensional kemudian berubah menjadi kegiatan usaha perbankan syariah dengan menggunakan prinsip bagi hasil berdasarkan syariat.

Sehubungan dengan adanya perubahan status perseroan yang semula sebagai perusahaan tertutup sekarang menjadi perusahaan terbuka, dengan nama PT Bank Panin Syariah berikutnya berubah dengan nama PT Bank Panin Dubai Syariah, Tbk sesuai dengan Akta Berita Acara RUPS Luar Biasa No. 71 tanggal 13 Juni 2013 yang dibuat oleh Fathlah Helmi, S. H., notaris di Jakarta. Tahun 2016 PT



Bank Panin Syariah, Kembali diubah menjadi PT Bank Panin Dubai Syariah, Tbk sehubungan dengan maksudnya Dubai Islamic Bank PJSC sebagai salah satu pemegang saham pengendali, yang berdasarakan Akta Pernyataan Keputusan RUPS Luar Biasa No. 54 tanggal 19 April 2016, yang dibuat Fathlah Helmi notaris di Jakarta. Perubahn yang efektif mulai pada tanggal 11 Mei 2016 sesuai dengan Surat Keputusan Menteri Hukum dan Hak Asasi Manusia RI No. AHU-0008935.AH.01.02. tahun 2016 tanggal 11 Mei 2016.

Berdasarkan Salinan Keputusan Dewan Komisioner OJK No. Kep 29/D.03/2016 yaitu penetapan penggunaan izin usaha dengan nama baru Panin Dubai Syariah Bank telah diterima dari Otoritas Jasa Keuangan (OJK).

Selama memberikan pengawasan terhadap keberadaan industri perbankan syariah yang ada di Indonesia. Perseroan secara konsisten selalu memberikan kinerja serta pertumbuhan usaha yang sangat baik. Dukungan penuh dari perusahaan induk PT. Bank Panin, Tbk sebagai salah satu bank swasta terbesar yang ada di Indonesia diantar 10 bank swasta lainnya, serta Dubai Islamic Bank PJSC yang meruapakan bank islam terbesar di dunia telah membantu tumbuh kembangkan perseroan.

b) Visi Perusahaan

Menjadi bank syariah progresif di Indonesia yang menawarkan produk dan layanan keuangan komprehensif dan inovatif.

c) Misi Perusahaan

1) Peran aktif Perseroan dalam bekerjasama dengan Regulator secara professional mewujudkan Perseroan sebagai bank syariah yang lebih sehat dengan tata kelola yang baik serta pertumbuhan berkelanjutan.

2) Perspektif nasabah: mewujudkan perseroan sebagai bank pilihan dalam pengembangan usaha melalui produk-produk dan layanan unggulan yang dapat berkompetensi dengan produk-produk bank syariah maupun bank konvensional lainnya.

3) Perspektif SDM/staff: mewujudkan perseroan sebagai bank pilihan bagi para professional yang memberikan kesempatan pengembangan karier dalam industry perbankan syariah melalui semangat kebersamaan dan keseimbangan lingkungan sosial.

4) Perspektif pemegang saham: mewujudkan perseroan sebagai bank syariah yang dapat memberikan nilai tambah bagi pemegang saham melalui kinerja profitabilitas yang ditandai dengan ROA dan ROE terukur.

5) IT Support: mewujudkan perseroan sebagai perseroan yang unggul dalam pelayanan syariah berbasis teknologi informasi.

## B. Hasil dan Analisis Data

### 1. Analisis Statistik Deskriptif

**Tabel 1.3**

#### Hasil Analisis Statistik Deskriptif

Descriptive Statistics					
	N	Minimum	Maximum	Mean	Std. Deviation
NPF	18	0.00	4.97	2.5633	1.87214
FDR	18	75.49	98.87	90.7989	7.92334
BETA	18	-14.92	2.63	-0.1989	3.94004
ROA	18	0.15	13.58	4.4272	5.97908
Valid N	18				

Sumber: *Lampiran Output SPSS 25, 2019*

Berdasarkan tabel diatas dapat diketahui bahawa risiko pembiayaan yang dilihat dari NPF memiliki nilai antara 0,00 – 4,97 dengan rata-rata yaitu 2,5633 dengan standar deviasi sebesar 1,87214. Risiko likuiditas dilihat dari rasio FDR mempunyai nilai antara 75,49 – 98,87 dengan rata-rata 90,7989 dan standar deviasi 7,92334. Sedangkan risiko pasar yang dilihat dari BETA memiliki nilai antara -14,92 – 2.63, nilai rata-rata yaitu -0,1989, dengan standar deviasi 3,94004. Sementara profitabilitas yang di lihat dari rasio ROA mempunyai nilai antara 0,15 – 13,58 dengan rata-rata sebesar 4,4272 dan standar deviasi sebesar 5,97908.

## 2. Uji Asumsi Klasik

## a. Uji Normalitas

**Tabel 1.4****Hasil Uji Normalitas****One-Sample Kolmogorov-Smirnov Test**

		Unstandardized Residual
N		18
Normal	Mean	0.0000000
Parameters <sup>a,b</sup>	Std.	1.41876227
Most Extreme	Absolute Differences	0.174
	Positive	0.092
	Negative	-0.174
Test Statistic		0.174
Asymp. Sig. (2-tailed)		.155 <sup>c</sup>

a. Test distribution is Normal.

b. Calculated from data.

c. Lilliefors Significance Correction.

Sumber: *Lampiran Output SPSS 25, 2019*

Dari uji statistik normalitas diatas, besarnya nilai Kolmogorov – Smirnov Z yaitu  $0,155 > 0,05$ , dapat dinyatakan data residual berdistribusi normal.

## b. Uji Heteroskedaktisitas

**Tabel 1.5****Hasil Uji Heteroskedaktisitas****Coefficients<sup>a</sup>**

Model		Unstandardized Coefficients		Standardized Coefficients	t	Sig.
		B	Error	Beta		
1	(Constant)	2.307	4.829		0.478	0.640
	NPF	0.022	0.191	0.043	0.114	0.911
	FDR	-0.015	0.049	-0.122	-0.298	0.770
	BETA	0.051	0.075	0.212	0.687	0.503

a. Dependent Variable: Abs\_RES

Sumber: *Lampiran Output SPSS 25, 2019*

Dilihat dari tabel diatas, hasil pengujian heteroskedastisitas dapat diketahui bahwa nilai signifikansi, variabel NPF, FDR, dan BETA  $> 0,05$ , maka dinyatakan tidak terdapat gejala heteroskedastisitas.

c. Uji Multikolinealitas

**Tabel 1.6**  
**Hasil Uji Multikolinealitas**

Coefficients <sup>a</sup>			
Model		Collinearity Statistics	
		Tolerance	VIF
1	(Constant)		
	NPF	0.465	2.152
	FDR	0.390	2.565
	BETA	0.682	1.466

a. Dependent Variable: ROA

Sumber: *Lampiran Output SPSS 25, 2019*

Hasil uji multikolinealitas pada tabel diatas. Menunjukkan bahwa nilai tolerance variabel NPF, FDR, dan BETA  $> 0,10$  sementara nilai VIF  $< 10$ . Dengan demikian tiga variabel independen dapat digunakan untuk memprediksi ROA.

d. Uji Autokorelasi

**Tabel 1.7**  
**Hasil Uji Autokorelasi**

Model Summary <sup>b</sup>					
Model	R	R Square	Adjusted R Square	Std. Error of the Estimate	Durbin-Watson
1	.971 <sup>a</sup>	0.944	0.932	1.56340	2.252

a. Predictors: (Constant), BETA, NPF, FDR

b. Dependent Variable: ROA

Sumber: *Lampiran Output SPSS 25, 2019*

Dari hasil pengujian yang dilakukan, nilai DW lebih besar dari nilai du yaitu  $2,252 > 1,6961$  maka dinyatakan tidak terdapat gejala autokorelasi.

### 3. Analisis Regresi Berganda

#### a. Uji Statistik F

**Tabel 1.8**  
**Hasil Uji Statistik F**

**ANOVA<sup>a</sup>**

Model		Sum of Squares	df	Mean Square	F	Sig.
1	Regression	573.521	3	191.174	78.215	.000 <sup>b</sup>
	Residual	34.219	14	2.444		
	Total	607.740	17			

a. Dependent Variable: ROA

b. Predictors: (Constant), BETA, NPF, FDR

Sumber: *Lampiran Output SPSS 25, 2019*

Berdasarkan data diatas, diperoleh Fhitung sebesar  $78,215 >$  dari Ftabel yaitu  $3,29$ , dan nilai sig  $0,000 < 0,05$ . Dalam pengambilan keputusan pada uji F, apabila  $F_{hitung} > F_{tabel}$  dan  $sig < 0,05$ , artinya  $H_0$  ditolak dan  $H_1$  diterima, sehingga dinyatakan risiko pembiayaan (NPF), risiko likuiditas (FDR), dan risiko pasar (BETA) secara simultan berpengaruh signifikan terhadap profitabilitas (ROA).

ALAUDDIN  
M A K A S S A R

## b. Uji Statistik t

Tabel 1.9

## Hasil Uji Statistik t

Model		Coefficients <sup>a</sup>				
		Unstandardized Coefficients		Standardized Coefficients	t	Sig.
		B	Std. Error	Beta		
1	(Constant)	36.259	7.530		4.816	0.000
	NPF	-3.728	0.297	-1.167	-12.546	0.000
	FDR	-0.246	0.077	-0.326	-3.207	0.006
	BETA	-0.180	0.117	-0.118	-1.541	0.146

a. Dependent Variable: ROA

Sumber: *Lampiran Output SPSS 25, 2019.*

Dari hasil statistik uji t diatas, menunjukkan bahwa variabel risiko pembiayaan (NPF) diperoleh nilai koefisien regresi sebesar -3,728. Serta memperoleh thitung sebesar -12,546, nilai signifikansi yaitu 0,000 yang lebih < dari 0,05. Sehingga risiko pembiayaan (NPF) berpengaruh negatif signifikan terhadap profitabilitas (ROA).

Risiko likuiditas (FDR) diperoleh hasil statistik uji t dengan nilai koefisien regresi sebesar -0,246. Serta memperoleh thitung sebesar -3,207 dan nilai signifikansi < dari 0,05 yaitu 0,006 artinya risiko likuiditas (FDR) berpengaruh negatif signifikan terhadap profitabilitas (ROA).

Sedangkan hasil statistik uji t pada variabel risiko pasar (BETA) diperoleh nilai koefisien regresi sebesar -0,180. Serta memperoleh thitung sebesar -1,541 dengan nilai signifikansi > dari 0,05 yaitu 0,146, penelitian ini menyatakan risiko pasar (BETA) tidak berpengaruh signifikan terhadap profitabilitas (ROA).

### ***C. Pembahasan Hasil Penelitian***

#### **1. Dampak Risiko Pembiayaan, Risiko Likuiditas, dan Risiko Pasar terhadap Profitabilitas**

Berdasarkan hasil penelitian ini, diperoleh hasil bahwa secara bersama-sama risiko pembiayaan, risiko likuiditas, dan risiko pasar berpengaruh signifikan terhadap profitabilitas bank syariah yang terdaftar di Bursa Efek Indonesia. Maka hipotesis H<sub>1</sub> yaitu risiko pembiayaan, risiko likuiditas, dan risiko pasar secara simultan berpengaruh signifikan terhadap profitabilitas.

Perbankan syariah dalam menjalankan kegiatan operasionalnya tidak terlepas dari adanya risiko, seperti risiko pembiayaan, risiko likuiditas, risiko pasar, serta berbagai risiko yang dapat berpengaruh terhadap kinerja bank syariah sendiri. Dan hal inilah yang harus diperhatikan oleh bank syariah. Mengingat bahwa kinerja keuangan merupakan gambaran dari pencapaian keberhasilan dari suatu perusahaan. Kinerja keuangan inilah yang mencerminkan kemampuan perusahaan dalam mengelola dan mengalokasikan sumber daya yang dimiliki. Penelitian ini menunjukkan hasil yang sama dengan penelitian Masruroh (2019) yang menyatakan risiko pembiayaan, risiko likuiditas, dan risiko pasar berpengaruh pada kinerja keuangan (ROA).

#### **2. Dampak Risiko Pembiayaan terhadap Profitabilitas**

Berdasarkan hasil penelitian ini, diperoleh hasil bahwa secara parsial risiko pembiayaan (NPF) berdampak negative signifikan terhadap profitabilitas bank syariah yang terdaftar di Bursa Efek Indonesia. Artinya NPF yang tinggi berdampak terhadap penurunan ROA, sementara NPF yang rendah berdampak terhadap



kenaikan ROA. Maka hipotesis (H2) yaitu risiko pembiayaan berpengaruh negative signifikan terhadap profitabilitas.

Pengaruh negatif yang ditunjukkan pada penelitian ini, dibuktikan dari data penelitian pada PT Bank Panin Dubai Syariah Tbk pada bulan September 2018 - 2019. Ketika NPF mengalami kenaikan sebesar 0,25% dari 2,89% - 3,41%, yang mengakibatkan penurunan ROA sebesar 0,09% dari angka 0,25% - 0,16%. Hal ini menandakan bahwa semakin tinggi NPF menunjukkan pembiayaan bermasalah semakin tinggi, yang menyebabkan timbulnya risiko pembiayaan sehingga berdampak pada kinerja bank syariah. Sehingga perolehan laba semakin menurun dan bank harus menanggung kerugian atas macetnya pembiayaan yang diberikan bank syariah kepada debiturnya. Penelitian ini menyatakan hasil yang sama dengan penelitian Syahrin *et.al.*,(2019) dan Aprigati Iskandar, Laila (2016) bahwa NPF berpengaruh negative terhadap ROA. NPF memiliki tingkat pengaruh signifikan terhadap ROA dan bernilai negatif, ini menunjukkan bahwa kemampuan bank dalam mengantisipasi asset produktif bermasalah mampu menjelaskan tingkat profitabilitas. NPF yang kecil akan memberikan keuntungan bagi pihak perbankan, namun apabila NPF menunjukkan angka yang besar, maka berpengaruh terhadap penurunan laba yang disebabkan oleh tingkat pengembalian pembiayaan atau kemungkinan piutang tak tertagihnya tinggi. Oleh sebab itu, bank syariah harus menjaga NPF nya tetap di bawah angka 5%. Sedangkan penelitian yang dilakukan oleh Zilfiah, Zusilowibowo (2014) yang mengatakan NPF berpengaruh positif terhadap ROA artinya NPF yang tinggi pada Bank Umum Syariah mengakibatkan nilai ROA semakin meningkat. Selain itu, pembiayaan menjadi bermasalah

diakibatkan oleh terlalu mudahnya bank memberikan pembiayaan atau melakukan investasi karena dituntut untuk mampu memanfaatkan likuiditas yang dimiliki, sehingga proses penilaian pembiayaan kurang efektif untuk mengantisipasi berbagai kemungkinan risiko akibat kegagalan usaha yang dibiayai. Erna Setiawan (2017) dalam penelitiannya mengatakan NPF tidak memiliki pengaruh secara langsung terhadap ROA. Besarnya NPF tidak berdampak secara langsung terhadap penurunan laba dalam periode yang sama.

### **3. Dampak Risiko Likuiditas terhadap Profitabilitas**

Berdasarkan hasil dari penelitian ini, diperoleh hasil yaitu secara parsial risiko likuiditas (FDR) berpengaruh negatif signifikan terhadap profitabilitas (ROA). Diartikan FDR yang tinggi berdampak terhadap penurunan ROA, Sedangkan ketika FDR mengalami penurunan berdampak terhadap kenaikan ROA. Maka hipotesis (H3) yaitu risiko likuiditas berpengaruh negative signifikan terhadap profitabilitas.

Pengaruh negatif yang ditunjukkan pada penelitian ini, dibuktikan dari data penelitian pada ke 3 bank syariah. Pada PT Bank BRI Syariah Tbk bulan Desember tahun 2018 – 2019, Ketika FDR naik sebesar 4,63%, dari angka 75,49% - 80,12%. ROA mengalami penurunan sebesar 0,12%, dari angka 0,43% – 0,31%. Sementara pada PT Bank Tabungan Pensiunan Nasional SyariahTbk Desember 2018-2019, FDR turun mencapai 0,33%, dari angka 95,6% - 95,27%, ROA mengalami kenaikan sebesar 1,21%, dari angka 12,37% - 13,58%. Sedangkan pada PT Bank Panin Dubai Syariah Desember 2018 – 2019, FDR naik sebesar 6,9%, dari angka 88,82% - 95,72, ROA turun mencapai 0,01%, dari angka 0,26% - 0,25%. Hal ini

menunjukkan bahwa FDR yang tinggi, akan berpengaruh terhadap kinerja bank syariah.

FDR yang tinggi, menunjukkan dana yang akan disalurkan kepada pihak ketiga semakin meningkat dan akan berpengaruh terhadap peningkatan laba. Namun ketika pemberian pembiayaan yang terlalu tinggi, tetapi tidak diikuti dengan pengembalian yang tinggi pula, hal inilah yang menyebabkan terjadinya kerugian pada bank syariah karena tidak memperoleh pendapatan dari pembiayaan yang disalurkan. Sehingga dapat dikatakan bahwa FDR yang tinggi menyebabkan kondisi bank semakin tidak likuid. Hasil penelitian ini memperoleh hasil yang sama dengan penelitian yang dilakukan oleh Crystha Armereo (2015). Namun penelitian yang dilakukan oleh Syakhrun (2019) menyatakan FDR berpengaruh positif signifikan terhadap ROA. Semakin tinggi FDR maka akan mencerminkan bahwa Bank Umum Syariah semakin efektif menyalurkan pembiayaannya. Dengan asumsi bahwa rasio ini berada dalam batas yang ditetapkan oleh Bank Indonesia. Sehingga pendapatan yang diperoleh bank juga meningkat.

#### **4. Dampak Risiko Pasar terhadap Profitabilitas**

Berdasarkan hasil penelitian ini, dinyatakan risiko pasar (BETA) secara parsial tidak berpengaruh signifikan terhadap profitabilitas (ROA). Artinya besar kecilnya nilai BETA tidak berpengaruh terhadap ROA. Maka hipotesis H3 yaitu risiko pasar tidak berpengaruh signifikan terhadap profitabilitas.

Besar kecilnya beta tidak berpengaruh terhadap keputusan investor dalam berinvestasi pada saham syariah, sehingga risiko pasar tidak berpengaruh terhadap profitabilitas bank syariah. Investasi pada saham syariah berpengaruh besar kepada

pihak investor untuk kekayaan jangka panjangnya. Para investor memperoleh keuntungan berupa deviden dari investasi yang dilakukan. Investasi saham syariah dijadikan sebagai pilihan dalam berinvestasi dengan dilatarbelakangi beberapa faktor. Salah satunya yaitu preferensi untuk memilih saham yang memenuhi prinsip syariah, dengan arahan Dewan Syariah mengenai Penerbitan Efek Syariah, dengan kegiatan usaha yang dinilai yaitu usaha yang tidak sesuai dengan prinsip syariah, antara lain kegiatan usaha yang mengandung unsur ketidakjelasan, perjudian, spekulasi, serta usaha jasa keuangan yang mengandung ribawi. Prinsip syariah pada investasi saham syariah dijadikan sebagai pedoman dalam melakukan pembelian saham (Ulinuha, dkk 2020).

Terdapat hambatan yang dialami peneliti dalam penelitian ini yaitu dalam pengambilan data penelitian, dimana tidak tersedia data penelitian dalam waktu lima periode. Sehingga peneliti mengambil data penelitian dua tahun terakhir dari tahun 2018-2019 dengan menggunakan data triwulan.

## BAB V

### PENUTUP

#### *A. Kesimpulan*

Berdasarkan hasil dari penelitian ini, diambil suatu kesimpulan yaitu:

1. Secara simultan risiko pembiayaan, risiko likuiditas, dan risiko pasar berpengaruh signifikan terhadap profitabilitas.
2. Risiko pembiayaan secara parsial berpengaruh negatif signifikan terhadap profitabilitas. Ketika NPF meningkat akan serta merta menurunkan profitabilitas. Begitupun sebaliknya, jika NPF mengalami penurunan maka akan meningkatkan profitabilitas bank syariah.
3. Secara parsial risiko likuiditas berpengaruh negatif signifikan terhadap profitabilitas. Ketika FDR meningkat akan serta merta menurunkan profitabilitas. Begitupun sebaliknya, ketika FDR mengalami penurunan maka akan meningkatkan profitabilitas bank syariah.
4. Risiko pasar secara parsial tidak berpengaruh signifikan terhadap profitabilitas. Sehingga besar kecilnya risiko pasar tidak berdampak pada profitabilitas bank syariah.

#### *B. Saran*

Dari kesimpulan yang telah dipaparkan di atas, adapun saran yang dapat diberikan adalah sebagai berikut:

1. Bagi pihak investor, hendaknya dalam mengambil keputusan berinvestasi harus memperhatikan berbagai aspek, terutama dari kinerja keuangan dari

perusahaan serta berbagai risiko yang dapat berpengaruh terhadap kinerja perusahaan khususnya bank syariah.

2. Bagi pihak bank syariah, untuk mendapatkan profit yang tumbuh secara berkesinambungan, maka sedapat mungkin pihak perusahaan menghilangkan risiko pembiayaan dan risiko likuiditas..
3. Bagi peneliti selanjutnya diharapkan menambahkan variabel lain yang menggambarkan hal apa saja yang dapat mempengaruhi profitabilitas dari bank syariah. Serta menggunakan banyak sampel yang tidak hanya berfokus pada bank umum syariah saja, namun menambahkan dengan jenis bank syariah lainnya. Diharapkan dapat mengkaji data dengan periode yang lebih lama agar data yang dihasilkan bisa lebih baik dan akurat.

## DAFTAR PUSTAKA

- Aditya. Muhammad Rizal, Pengaruh Pembiayaan Mudharabah dan Pembiayaan Musyarakah terhadap tingkat Profitabilitas Bank Umum Syariah Periode 2010-2014, *Profita Edisi* 4, 2016.
- Almunawwaroh. Medina, Rina Marlina, Analisis Pengaruh Pembiayaan Musyarakah terhadap Profitabilitas Bank Syariah Di Indonesia, *Jurnal Akuntansi* 12, no. 2 Juli-Desember 2017.
- Awaluddin, M. (2016). Pengaruh Modal Kerja Dan Perputaran Persediaan Terhadap Profitabilitas Melalui Likuiditas (Studi Kasus Pada Perusahaan Farmasi Yang Terdaftar Di Bei Periode 2010-2014). *Jurnal Minds: Manajemen Ide dan Inspirasi*, 3(2).
- Awaluddin, M., Elis, E., Awaluddin, S. P., Wardhani, R. S., & Malle, S. S. (2020). The Effect of Company Sizes and Net Working Capital on Cash Holding With Profitability as Intervening Variables in Food and Beverage Sub Sector Companies Registered in Indonesia Stock Exchange. *Jurnal Iqtisaduna*, 1 (1).
- Awaluddin, M., Pratiwi, D., & Wardhani, R. S. (2019). THE BETA ROLE IN AFFECTING STOCK RETURN WITH UNCONDITIONAL AND CONDITIONAL APPROACHES (Case Study of Companies Listed in the LQ 45 Index).
- Awaluddin. Murtiadi, Khaerah Amalia, Andi Syivani, dan Rulyanti Susi Wardhaani, Perbandingan Pengaruh Return On Asset, Pertumbuhan Asset, Pertumbuhan Penjualan dan Managerial Ownership terhadap Struktur Modal Perusahaan Multinasional dan Domestik di BEI, *Jurnal Minds: Manajemen Ide dan Inspirasi* 6, no. 1 January-June 2019.
- Bowo. Ferdian Arie, Pengaruh Pembiayaan Murabahah terhadap Profitabilitas, *Jurnal Studi Akuntansi dan Bisnis* 1, no. 2013-2014.
- Crhysta. Armereo, Faktor-faktor yang mempengaruhi Profitabilitas Bank Syariah yang terdaftar di Bursa Efek Indonesia, *Jurnal Ilmiah Global Masa Kini* 6, no.2 Desember 2015.
- Darwanto. Yunita Agza, Pengaruh Pembiayaan Murabahah, Musyarakah, dan Biaya Transaksi terhadap Profitabilitas Bank pembiayaan Rakyat Syariah, *Jurnal Iqtishadia* 10, no. 1 2017.
- Fandini. Rekha, Sri Wahyuni Jamah, Pengaruh Risiko Sistematis dan Price Earning Ratio terhadap Harga Saham pada Perusahaan farmasi yang terdaftar di Bursa Efek Indonesia, *Borneo Student Research*.

- Fasa. Muhammad Iqbal, Manajemen Risiko Perbankan Syariah di Indonesia, *Jurnal Studi Ekonomi dan Bisnis Islam* 1, no. 2 Desember 2016.
- Ferdyant. Ferly, Ratna Anggraini ZR, dan Erika Takidah, Pengaruh Kualitas Penerapan Good Corporate Governance dan Risiko Pembiayaan terhadap Profitabilitas Perbankan Syariah, *Jurnal Dinamika Akuntansi dan Bisnis* 1 no. 2 September 2014.
- Iqbal. Shihab, Deasy Tantriana, Pengaruh Kinerja Keuangan terhadap Linkage non Multifinance, *Jurnal Ekonomi dan Keuangan Islam* 4, no. 2 Juli 2018.
- Iqbal. Shihab, Deasy Tantriana, Pengaruh Kinerja Keuangan terhadap Linkage Non Multifinance, *Jurnal Ekonomi & Keuangan* 4, no. 2, Juli 2018.
- Juried, Manajemen Risiko Bank Islam Penanganan Pembiayaan Bermasalah dalam Produk Pembiayaan pada PT. Bank Muamalat cabang Pembantu Panyabungan, *Analytical Islamic* 5, no. 1 2016.
- Kasmir, *Analisis Laporan Keuangan*, Depok: PT Rajagrafindo Persada, 2018.
- Kementrian Agama RI, *al-qur'an dan terjemahannya*.
- Kusbiantono, Hubungan Risiko Perusahaan dan Risiko Pasar serta Pengaruhnya pada tingkat diversifikasi Portofolio Saham, *Journal The Winners*, 3, no. 2, September 2002.
- Linda. Trisna Juliana, “ Analisis Pengaruh Risiko Pembiayaan, Risiko Likuiditas dan Risiko Pasar terhadap Profitabilitas Bank Syariah Studi Empiris pada Bank Umum Syariah Nasional (BUSN) Devisa yang terdaftar di Bank Indonesia Periode 2012-2014” Skripsi Fakultas Ekonomi Universitas Jember, 2016.
- Machmud. Amir, H. Rukmana, *Bank Syariah Teori, Kebijakan, dan Studi Empiris di Indonesia Pangarang* : Erlangga, 2010.
- Maf'ula. Zuhrotul, Siti Ragil Handayani, Portofolio Optimal dengan Penerapan Model Markowitz sebagai dasar Keputusan Investasi (Studi pada Perusahaan yang tergabung dalam Indeks LQ-45 Tahun 2014), *Jurnal Administrasi Bisnis* 63, no.1, Oktober 2018.
- Mokoagow. Sri Windarty, Misbach Fuady, Faktor-faktor yang mempengaruhi Profitabilitas Bank Umum Syariah di Indonesia, *EEBANK* 6, no. 1 Juli 2015.
- Mosey. Angela Christin, Parengkuan Tommy, dan Victoria Untu, Pengaruh Risiko Pasar dan Risiko Kredit terhadap Profitabilitas pada Bank Umum BUMN yang terdaftar di BEI periode 2012-2016, *Jurnal EMBA* 6, no. 3 Juli 2018.



- Muin, R., Awaluddin, M., & Islah, I. (2020). TINJAUAN METODE SCREENING SAHAM SYARIAH PADA BURSA EFEK INDONESIA. *Laa Maisyir: Jurnal Ekonomi Islam*, 7 (1).
- Mujahidin. Akhmad, *Hukum Perbankan Syariah* Depok: PT Rajagrafindo Persada 2017.
- Mulyaningsih, Sri, Iwan Fakhruddin, Pengaruh Non Performing Financing Pembiayaan Mudharabah dan Non Performing Financing Pembiayaan Masyarakat terhadap Profitabilitas pada Bank Umum Syariah di Indonesia, *Jurnal Manajemen dan Bisnis Media Ekonomi* XVI 15, no. 1 Januari 2014.
- Nugraheni. Peni, Whinda Febrianti Iskandar Alam, Pengaruh Risiko Likuiditas terhadap Profitabilitas pada Perbankan Syariah dan Konvensional di Indonesia, *Jurnal Akuntansi dan Investasi* 15, no. 1 Januari 2014.
- Permata. Russely Inti Dwi, dkk, Analisis Pengaruh Pembiayaan Mudharabah dan Masyarakat terhadap tingkat Profitabilitas Return On Equity Studi pada Bank Umum Syariah yang terdaftar di Bank Indonesia periode 2009-2012, *Jurnal Administrasi Bisnis* 12, no. 1 Juli 2014.
- Pramuka. Bambang Agus, Faktor-faktor yang berpengaruh terhadap tingkat Profitabilitas terhadap Bank Umum Syariah, *Jurnal Akuntansi, Manajemen Bisnis, dan Sektor Publik* 7, no. 1 Oktober 2010.
- Pratama. Ditha Nada, Pengaruh Pembiayaan Mudharabah, Pembiayaan Masyarakat, dan Sewa Ijarah terhadap Profitabilitas, *JRKA* 3 Isue 1, Februari 2017.
- Rahayu. Yeni Susi, Achmad Husaini, Devi Farah Azizah, Pengaruh Pembiayaan Bagi Hasil Mudharabah dan Masyarakat terhadap Profitabilitas Studi pada Bank Umum Syariah yang terdaftar pada Bursa Efek Indonesia periode 2011-2014, *Jurnal Administrasi Bisnis* 33, no. 1 April 2016.
- Ramadiyah. Rizki, Model Sistem Manajemen Resiko Perbankan Syariah aras Transaksi Usaha Masyarakat, *Jurnal Kewirausahaan* 13, no. 3 Juli-Desember 2014.
- Rhomdoni. Abdul Haris, Bunga Chairunisa Chateradi, Pengaruh CAR, NPF, dan FDR terhadap Profitabilitas Bank Syariah Studi Kasus pada Bank BCA Syariah tahun 2010-2017, *Edunomika* 2, no. 2 Agustus 2018.
- Rihfenti. Ernayani, Nadi Hernadi Moorcy, Sukmin, Faktor-faktor yang mempengaruhi Return On Asset Studi pada Bank Umum Syariah di Indonesia periode 2011-2016, *Prosiding Seminar Nasional dan Call For Paper Ekonomi dan Bisnis* 27-28 Oktober 2017.

- Rusdan, Urgensi Manajemen Pengawasan Risiko Bank syariah, *Jurnal Studi Keislaman dan Ilmu Pendidikan* 4, no. 2 November 2016.
- Rusman. Bambang Rianto, *Manajemen Risiko Perbankan Syariah di Indonesia*, Jakarta Selatan : Salemba Empat, 2013.
- Sari, Dewi Wulan, Mohammad Yusak Anshori, Pengaruh Pembiayaan Murabahah, Istishna, Mudharabah, dan Musyarakah terhadap Profitabilitas (Studi pada Bank Umum Syariah di Indonesia periode Maret 2015-Agustus 2016), *Accounting and Management* 1, no. 1 July 2017.
- Setiawati. Erma, Dimas Ilham Nur Rois, dan Indah Aini, Pengaruh Kecukupan Modal, Risiko Pembiayaan, Efisiensi Operasional dan Likuiditas terhadap Profitabilitas (Studi pada Bank Syariah dan Bank Konvensional di Indonesia), *Jurnal Riset Akuntansi dan Keuangan Indonesia* 2, no. 2 2017.
- Sianturil. Krismanto, Andrieta Dewi, Pengaruh Risiko Sistematis ( $\beta$ ) dan Return On Equity (ROE) terhadap Return Saham (Studi pada Perusahaan yang terdaftar pada Indeks LQ45 di Bursa Efek Indonesia periode 2011-2014). *E-Proceeding Of Management* 3, no. 2 Agustus 2016.
- Sudarsono. Heri, Pengaruh Kinerja Keuangan terhadap Profitabilitas Bank Syariah di Indonesia, *Jurnal Ekonomi Islam* 8, no. 2 2017.
- Syah, Pengaruh Inflasi BI Rate, NPF, dan BOPO terhadap Profitabilitas Bank Umum Syariah di Indonesia, *Jurnal Ekonomi Islam* 6, no. 1 Januari-Juli 2018.
- Trimulato, Manajemen Risiko Berbasis Syariah, *Jurnal Ekonomi Syariah dan Filantropi Islam* 1, no. 1 Juli 2017.
- Trisnadewi. Mariana, Erman Denny Arfianto, Analisis Pengaruh Risiko Pasar, Size, Book To Market, dan Momentum terhadap Keputusan Investor di Bursa Efek Indonesia, *Journal Of Accounting* 1, no. 1, 2012.
- Ulinuha. Muhammad, Diah Eko Susilowati, dan Kharis Fadlullah Hana, Persepsi Investor Pemula TERHADAP Pembelian Saham Syariah di Indonesia, *Jurnal Ilmu Ekonomi dan Bisnis Islam – JIEBI* 2, no. 2020.
- Wibowo. Edhy Satriyo, Muhammad Syaicu, Pengaruh Suku Bunga, Inflasi, CAR, BOPO, NPF terhadap Profitabilitas Bank Syariah, *Journal of Management* 2, no. 2 2013.
- Widodo, *Metode Penelitian*, Depok: PT Rajagrafindo Persada, 2019.
- Widyaningrum. Linda, Dina Fitriana Septiarini, Pengaruh CAR, NPF, dan OER terhadap ROA pada Bank Pembiayaan Rakyat Syariah di Indonesia periode Januari 2009 hingga Mei 2014, *ESTT* 2, no. Desember 2015.

Wijaya. Chanra Ferdinand, Hamfri Djajadikerta, Pengaruh Risiko Sistematis, Leverage, dan Likuiditas terhadap return saham LQ45 yang terdaftar pada Bursa Efek Indonesia, *Ultina Management* 9, no. 2 Desember 2017.

[www.btpnsyariah.com](http://www.btpnsyariah.com)

[www.idx.co.id](http://www.idx.co.id)

[www.investing.com](http://www.investing.com)

[www.paninbanksyariah.co.id](http://www.paninbanksyariah.co.id)

Yusuf. Muhammad, Dampak Indikator Rasio Keuangan terhadap Profitabilitas Bank Umum Syariah di Indonesia, *Jurnal Keuangan dan Perbankan Syariah* 13, no. 2 Juni 2017.



# LAMPIRAN



## Data Penelitian

NO.	Sektor Perbankan Syariah	Tahun	Periode	NPF	FDR	Beta	ROA		
				(%)	(%)	(Rp)	(%)		
1	PT. Bank BRI Syariah Tbk	2018	September	4.3	76.4	1.75	0.77		
			Desember	4.97	75.49	1.7	0.43		
		2019	Maret	4.34	79.55	0.97	0.43		
			Juni	4.51	85.25	0.99	0.32		
			September	3.97	90.4	2.23	0.32		
			Desember	3.38	80.12	2.63	0.31		
		2	PT. Bank Tabungan Pensiunan Nasional Syariah Tbk	2018	September	0.03	96.03	-0.16	12.39
					Desember	0.02	95.6	-0.11	12.37
2019	Maret			0.17	96.03	2.56	12.68		
	Juni			0.14	96.17	0.79	12.73		
	September			0	98.68	-3.48	12.05		
	Desember			0.26	95.27	0.54	13.58		
3	PT. Bank Panin Dubai Syariah Tbk.			2018	September	2.89	93.44	-0.27	0.25
					Desember	3.84	88.82	-0.67	0.26
		2019	Maret	3.97	98.87	-14.92	0.24		
			Juni	3.41	94.66	0.51	0.15		
			September	3.14	97.88	1.36	0.16		
			Desember	2.8	95.72	0	0.25		

## Uji Statistik Deskriptif

### Descriptive Statistics

	N	Minimum	Maximum	Mean	Std. Deviation
NPF	18	0.00	4.97	2.5633	1.87214
FDR	18	75.49	98.87	90.7989	7.92334
BETA	18	-14.92	2.63	-0.2067	3.93610
ROA	18	0.15	13.58	4.4272	5.97908
Valid N (listwise)	18				

## Uji Normalitas

### One-Sample Kolmogorov-Smirnov Test

		Unstandardized Residual
N		18
Normal	Mean	0.0000000
Parameters <sup>a,b</sup>	Std.	1.41876227
Most Extreme	Absolute	0.174
Differences	Positive	0.092
	Negative	-0.174
Test Statistic		0.174
Asymp. Sig. (2-tailed)		.155 <sup>c</sup>

a. Test distribution is Normal.

b. Calculated from data.

c. Lilliefors Significance Correction.

## Uji Heteroskedastisitas

### Descriptive Statistics

	N	Minimum	Maximum	Mean	Std. Deviation
NPF	18	0.00	4.97	2.5633	1.87214
FDR	18	75.49	98.87	90.7989	7.92334
BETA	18	-14.92	2.63	-0.1989	3.94004
ROA	18	0.15	13.58	4.4272	5.97908
Valid N	18				

## Uji Multikolinearitas

### Coefficients<sup>a</sup>

Model		Collinearity Statistics	
		Tolerance	VIF
1	(Constant)		
	NPF	0.465	2.152
	FDR	0.390	2.565
	BETA	0.682	1.466

a. Dependent Variable: ROA

## Uji Autokorelasi

**Model Summary<sup>b</sup>**

Model	R	R Square	Adjusted R Square	Std. Error of the Estimate	Durbin-Watson
1	.971 <sup>a</sup>	0.944	0.932	1.56340	2.252

a. Predictors: (Constant), BETA, NPF, FDR

b. Dependent Variable: ROA

## Uji Statistik F

**ANOVA<sup>a</sup>**

Model		Sum of Squares	df	Mean Square	F	Sig.
1	Regression	573.521	3	191.174	78.215	.000 <sup>b</sup>
	Residual	34.219	14	2.444		
	Total	607.740	17			

a. Dependent Variable: ROA

b. Predictors: (Constant), BETA, NPF, FDR

## Uji Statistik t

**Coefficients<sup>a</sup>**

Model		Unstandardized Coefficients		Standardized Coefficients	t	Sig.
		B	Std. Error	Beta		
1	(Constant)	36.259	7.530		4.816	0.000
	NPF	-3.728	0.297	-1.167	-12.546	0.000
	FDR	-0.246	0.077	-0.326	-3.207	0.006
	BETA	-0.180	0.117	-0.118	-1.541	0.146

a. Dependent Variable: ROA

Dampak Risiko Pembiayaan, Risiko Likuiditas, dan Risiko Pasar terhadap Profitabilitas Perbankan Syariah di Indonesia (Studi pada Bank Umum Syariah yang Terdaftar di Bursa Efek Indonesia (BEI))

ORIGINALITY REPORT

**18%**

SIMILARITY INDEX

**19%**

INTERNET SOURCES

**7%**

PUBLICATIONS

**9%**

STUDENT PAPERS

PRIMARY SOURCES

1	<a href="https://repository.radenintan.ac.id">repository.radenintan.ac.id</a> Internet Source	3%
2	<a href="http://www.paninbanksyariah.co.id">www.paninbanksyariah.co.id</a> Internet Source	2%
3	<a href="https://etheses.iainponorogo.ac.id">etheses.iainponorogo.ac.id</a> Internet Source	2%
4	Submitted to Universitas Airlangga Student Paper	2%
5	<a href="https://journal.sties-purwakarta.ac.id">journal.sties-purwakarta.ac.id</a> Internet Source	2%
6	<a href="https://repositori.uin-alauddin.ac.id">repositori.uin-alauddin.ac.id</a> Internet Source	2%
7	<a href="https://jurnal.stie-aas.ac.id">jurnal.stie-aas.ac.id</a> Internet Source	1%
8	<a href="https://eprints.iain-surakarta.ac.id">eprints.iain-surakarta.ac.id</a> Internet Source	1%

9	<a href="https://ejournal.iainkendari.ac.id">ejournal.iainkendari.ac.id</a> Internet Source	1%
10	<a href="https://eprints.uny.ac.id">eprints.uny.ac.id</a> Internet Source	1%
11	Muhammad Ulinuha, Diah Eko Susilowati, Kharis Fadlullah Hana. "Persepsi Investor Pemula Terhadap Pembelian Saham Syariah di Indonesia", Jurnal Ilmu Ekonomi dan Bisnis Islam, 2020 Publication	1%
12	<a href="https://administrasibisnis.studentjournal.ub.ac.id">administrasibisnis.studentjournal.ub.ac.id</a> Internet Source	1%

Exclude quotes

On

Exclude matches

< 1%

Exclude bibliography

On



## RIWAYAT HIDUP



**Arfiani** yang akrab di sapa Ani oleh orang rumah dan teman-teman di kampus, lahir di Cappa Ujung pada tanggal 24 September 1998 di Kab. Luwu Utara, anak pertama buah hati dari pasangan suami istri Ibrahim dan Atira. Penulis menempuh pendidikan formal mulai dari jenjang sekolah dasar di SDN 224 Lino pada tahun 2010, di tahun yang sama penulis melanjutkan pendidikan di SMP Perguruan Islam Ganra dan tamat pada tahun 2013. Dan pada tahun yang sama penulis melanjutkan pendidikan di SMA Negeri 1 Watansoppeng dan tamat pada tahun 2016. Dan pada tahun yang sama pula penulis melanjutkan pendidikan pada program Strata Satu (S1) Jurusan Perbankan Syariah Universitas Islam Negeri (UIN) Alauddin Makassar.

Penulis dapat menyelesaikan pendidikannya atas rahmat Allah SWT, dan dukungan serta doa dari kedua orang tua dengan memilih judul *“Dampak Risiko Pembiayaan, Risiko Likuiditas, dan Risiko Pasar terhadap Profitabilitas Perbankan Syariah di Indonesia (Studi pada Bank Umum Syariah yang terdaftar di Bursa Efek Indonesia (BEI))”*

UNIVERSITAS ISLAM NEGERI  
ALAUDDIN  
M A K A S S A R