

**DIAGNOSIS KESULITAN BELAJAR PESERTA DIDIK MATERI DATA
DAN PENGUKURAN DI KELAS V MIN 1 KOTA MAKASSAR**



SKRIPSI

Diajukan untuk Memenuhi Salah Satu Syarat Meraih Gelar Sarjana
Pendidikan Prodi Pendidikan Guru Madrasah Ibtidaiyah
pada Fakultas Tarbiyah dan Keguruan
UIN Alauddin Makassar

UNIVERSITAS ISLAM NEGERI
ALAUDDIN
M A K A S S A R

Oleh:
SITI HAWA
NIM: 20800115036

**FAKULTAS TARBIYAH DAN KEGURUAN
UIN ALAUDDIN MAKASSAR
2019**

PERNYATAAN KEASLIAN SKRIPSI

Mahasiswa yang bertanda tangan di bawah ini:

Nama : Siti Hawa
Nim : 20800115036
Tempat/Tanggal Lahir : Reo, 7 Juli 1996
Jurusan : Pendidikan Guru Madrasah Ibtidaiyah/PAI
Fakultas : Tarbiyah Dan Keguruan
Alamat : BTN. Nusa Tamarunang
Judul : Diagnosis Kesulitan Belajar Peserta Didik Materi
Data Dan Pengukuran Di Kelas V MIN 1 Kota
Makassar

Menyatakan dengan sesungguhnya dan penuh kesadaran bahwa skripsi ini benar adalah hasil karya sendiri. Jika kemudian hari terbukti bahwa ia merupakan duplikat, tiruan, plagiat, atau dibuat oleh orang lain, sebagian atau seluruhnya, maka skripsi dan gelar yang diperoleh karenanya batal demi hukum.

Samata, 2019

Penyusun,

Siti Hawa

20800115036

PENGESAHAN SKRIPSI

Skripsi yang berjudul “ Diagnosis Belajar Peserta didik Materi Data dan Pengukuran di Kelas V MIN 1 Kota Makassar “ yang disusun oleh **Siti Hawa**, NIM: **20800115036**, mahasiswa Jurusan/Prodi Pendidikan Guru Madrasah Ibtidaiyah (PGMI) UIN Alauddin Makassar, telah diuji dan dipertahankan dalam sidang munaqasah yang diselenggarakan pada hari senin, tanggal 09 Desember 2019 M bertepatan dengan tanggal 13 rabiul akhir 1441 H, dinyatakan telah dapat diterima sebagai salah satu syarat untuk memperoleh gelar Sarjana dalam Ilmu Pendidikan, Jurusan Pendidikan Guru Madrasah Ibtidaiyah (PGMI) dengan beberapa perbaikan.

Makassar, 09 Desember 2019 M

13 Rabiul Akhir 1441 H

DEWAN PENGUJI Nomor SK 4183

Ketua	: Dr. Usman, S.Ag., M.Pd	(.....)
Sekretaris	: Dr. Rosdiana, M.Pd.I.	(.....)
Munaqisy I	: Dr. Safei, M.Si	(.....)
Munaqisy II	: Drs. Thamrin Tayeb, M.Si	(.....)
Pembimbing I	: Nursalam, S.Pd., M.Si	(.....)
Pembimbing II	: Dr. Munirah, S.Ag., M.Ag	(.....)

Diketahui oleh:

Dekan Fakultas Tarbiyah dan Keguruan
UIN Alauddin Makassar, &

Dr. H. Marjuni, S.Ag., M.Pd.I

NIP 197810112005011006

KATA PENGANTAR

بِسْمِ اللَّهِ الرَّحْمَنِ الرَّحِيمِ

Alhamdulillahirobbil'alamin segala puji hanya milik Allah swt atas rahmat dan hidayah-Nya yang senantiasa dicurahkan kepada penulis dalam menyusun skripsi ini hingga selesai. Salam dan shalawat senantiasa penulis hanturkan kepada Rasulullah Muhammad *Sallallahu 'Alaihi wasallam* sebagai salah satu uswatun hasanah dalam menjalankan aktifitas keseharian kita.

Skripsi ini dibuat dalam rangka memenuhi tugas akhir dan sebagai prasyarat guna memperoleh gelar sarjana S 1 pada program studi Pendidikan Guru Madrasah Ibtidaiyah Fakultas Tarbiyah dan Keguruan Universitas Islam Negeri Alauddin Makassar yang berjudul **“Diagnosis Kesulitan Belajar Peserta Didik Materi Data dan Pengukuran di Kelas V MIN 1 Kota Makassar”**.

Penulis menyadari tanpa ada bantuan dan partisipasi dari berbagai pihak, skripsi ini tidak mungkin dapat terselesaikan seperti yang diharapkan. Oleh karena itu, penulis patut menyampaikan terimah kasih kepada orang tua saya yang tercinta, ayahandaku Hasan A. Rajak dan ibundaku Mbau Sabih, yang telah membesarkan, mendidik, mendoakan serta membiayai segala kebutuhan saya yang sudah tidak bisa dibalas dengan ucapan terimah kasih. Kepada kakak-kakak saya yang selalu memberikan motivasi dan dukungan.

Secara khusus, penulis ucapkan terima kasih yang tak terhingga kepada:

1. Prof. Hamdan Juhannis, M.A., Ph.D., Rektor UIN Alauddin Makassar, Prof. Dr. Mardan, M.Ag., Wakil Rektor I UIN Alauddin Makassar, Dr. Wahyuddin, M.Hum., Wakil Rektor II UIN Alauddin Makassar, Prof. Dr. Darussalam, M.Ag.,

Wakil Rektor III UIN Alauddin Makassar, dan Dr. H. Kamaluddin Abunawas, M.Ag., Wakil Rektor IV UIN Alauddin Makassar, yang selama ini berusaha memajukan UIN Alauddin Makassar.

2. Dr. H. A. Marjuni, S.Ag., M.Ag., Dekan Fakultas Tarbiyah dan Keguruan UIN Alauddin Makassar, Dr. M. Shabir U, M.Ag., Wakil Dekan I Fakultas Tarbiyah dan Keguruan UIN Alauddin Makassar, Dr. M. Rusdi, M.Ag., Wakil Dekan II Fakultas Tarbiyah dan Keguruan UIN Alauddin Makassar, dan Dr. H. Ilyas, M.Pd., M.Si., Wakil Dekan III Fakultas Tarbiyah dan Keguruan UIN Alauddin Makassar.
3. Dr. Usman, S.Ag., M.Pd., dan Dr. Rosdiana, M.Pd.I., Ketua dan Sekretaris Jurusan Pendidikan Guru Madrasah Ibtidaiyah (PGMI) beserta para staf atas pelayanan dan fasilitas yang diberikan sehingga skripsi ini terselesaikan dengan baik.
4. Nursalam, S.Pd., M.Si., pembimbing I dan Dr. Munirah, S.Ag., M.Ag., pembimbing II yang telah meluangkan waktu dan memberikan arahan dalam membimbing dan mengarahkan sehingga skripsi ini dapat terselesaikan seperti saat ini.
5. Drs. Thamrin Tayeb, M.Si., munaqisy I dan Dr. Safei, M.Si., munaqisy II yang telah menguji dengan penuh kesungguhan untuk kesempurnaan skripsi ini.
6. Bapak dan Ibu Dosen yang telah memberikan bimbingan dan wawasan selama penulis menempuh pendidikan di Fakultas Tarbiyah dan Keguruan UIN Alauddin Makassar.

7. Kepala Perpustakaan Fakultas Tarbiyah dan Keguruan serta Perpustakaan UIN Alauddin Makassar dan seluruh stafnya yang telah menyediakan fasilitas buku sebagai pedoman bagi penulis untuk penulisan skripsi ini.
8. Ibu Hj. Marsufia., S.Pd.I.,MM, kepala sekolah MIN 1 Kota Makassar Tahun Ajaran 2019-2020 dan Pak Muhammad Reski S.Pd., pendidik mata pelajaran Matematika, yang telah memberi izin penelitian di kelasnya dan seluruh guru MIN 1 Kota Makassar yang telah memberikan dukungan dan bantuan moril kepada penulis dalam melakukan penelitian.
9. Teman-teman jurusan Pendidikan Guru Madrasah Ibtidaiyah angkatan 2015 terkhusus kepada kelas 1.2 Serta Team Kolaborasi pada penelitian ini telah banyak memberikan sumbangsi kepada penulis baik sela perkuliahan maupun selama penulisan skripsi ini.
10. Terimakasih juga kepada teman seperjuangan saya Surtati Adela Windy, yang paling banyak jasanya kepada peneliti, dan yang selalu ada baik suka maupun duka.

Penulis menyadari begitu banyak kekurangan dan keterbatasan dalam skripsi ini. Oleh karena itu, saran dan kritik dari berbagai pihak yang sifatnya membangun sangat diharapkan demi penyempurnaan karya tulis ini.

Samata, November 2019

Penulis

SITI HAWA

NIM: 20800115036

DAFTAR ISI

HALAMAN JUDUL	i
PENGESAHAN SKRIPSI	ii
PERNYATAAN KEASLIAN SKRIPSI	iii
KATA PENGANTAR	iv
DAFTAR ISI	vii
ABSTRAK	ix
BAB I PENDAHULUAN	1-10
A. Latar Belakang Masalah.....	1
B. Fokus penelitian dan deskripsi fokus	6
C. Pertanyaan Penelitian	7
D. Tujuan Dan Kegunaan Penelitian	7
BAB II KAJIAN TEORETIS	9-34
A. Diagnosis Kesulitan Belajar	11
B. Kesulitan Belajar	12
C. Ruang Lingkup Matematika	22
D. Pembelajaran Matematika SD.....	26
E. Materi Data dan Pengukuran.....	28
F. Penelitian Terdahulu	34
BAB III METODOLOGI PENELITIAN	35-46
A. Jenis dan Lokasi Penelitian	37
B. Pendekatan Penelitian	38
C. Sumber Data	38
D. Teknik Pengumpulan Data	39
E. Instrumen Penelitian	41
F. Menguji Keabsahan Data	41
G. Teknik Analisis Data	42
BAB IV HASIL PENELITIAN DAN PEMBAHASAN	45-76
A. Hasil Penelitian	47
B. Pembahasan	68

BAB V PENUTUP	81
A. Kesimpulan	81
B. Implikasi	82
DAFTAR PUSTAKA	83
LAMPIRAN-LAMPIRAN	84-122
DAFTAR RIWAYAT HIDUP	123



ABSTRAK

Nama : Siti Hawa
Nim : 20800115036
Fakultas/Prodi : Tarbiyah Dan Keguruan/Pendidikan Guru Madrasah Ibtidaiyah
Judul : **Diagnosis Kesulitan Belajar Peserta Didik Materi Data Dan Pengukuran Di Kelas V 1 Kota Makassar**

Penelitian ini bertujuan untuk mengetahui kesulitan-kesulitan belajar matematika yang dialami peserta didik pada materi data dan pengukuran, mengetahui faktor-faktor yang menyebabkan peserta didik mengalami kesulitan belajar matematika pada materi data dan pengukuran di kelas V B MIN 1 Kota Makassar.

Jenis penelitian ini adalah penelitian kualitatif deskriptif. Subjek penelitian yaitu kelas V B MIN 1 Kota Makassar yang mengalami kesulitan belajar. Teknik pengumpulan data yang digunakan yaitu tes dan wawancara. Instrumen penelitian yang digunakan yaitu tes diagnostik dan pedoman wawancara.

Hasil penelitian ini menunjukkan bahwa Kesulitan yang dialami peserta didik kelas V B MIN 1 Kota Makassar dalam pokok bahasan materi data dan pengukuran, yaitu kesalahan fakta, kesalahan konsep, kesalahan proses perhitungan dan kesalahan karena tidak menjawab soal. Faktor penyebab dari kesulitan belajar peserta didik kelas V B MIN 1 Kota Makassar disebabkan dari faktor internal dan faktor eksternal peserta didik, adapun faktor eksternal adalah seperti kemampuan intelektual yang rendah, sikap belajar peserta didik yang kurang disiplin, motivasi belajar yang rendah, kebiasaan belajar, konsentrasi belajar tidak bertahan lama, dan kemampuan mengingat rendah. Dan adapun faktor eksternal adalah seperti lingkungan sekolah yang bising, dan lingkungan keluarga yang tidak mendukung.

Implikasi dari penelitian ini adalah untuk mengurangi kesalahan-kesalahan yang sering dilakukan peserta didik dalam mengerjakan soal. Langkah yang diharapkan jangan sampai menekankan atau membuat peserta didik merasa tidak nyaman, karena jika peserta didik merasa nyaman, maka peserta didik tersebut senang untuk belajar sehingga menumbuhkan tingkat pemahaman peserta didik secara perlahan. Berdasarkan data hasil temuan peneliti, penyebab kesulitan belajar peserta didik dikarenakan kemampuan intelektual peserta didik yang rendah, motivasi belajar peserta didik yang kurang serta dukungan dari keluarga yang jarang dan lingkungan sekolah yang kurang kondusif. Diharapkan pendidik dapat meningkatkan lagi perhatian peserta didik dalam proses belajar mengajar agar semangat belajar peserta didik lebih aktif lagi.

BAB I

PENDAHULUAN

A. Latar Belakang Masalah

Pendidikan merupakan fenomena manusia yang fundamental, yang juga mempunyai sifat konstruktif dalam hidup manusia. Oleh karena itu, kita dituntut untuk mampu mengadakan refleksi ilmiah tentang pendidikan tersebut, sebagai pertanggungjawaban terhadap perbuatan yang dilakukan, yaitu mendidik dan dididik.¹

Untuk memperoleh pendidikan yang maju, tinggi, dan berkembang perlunya suatu perencanaan yang berhubungan dengan tujuan nasional pendidikan bagi bangsa itu. Indonesia dalam sistem pendidikan nasional nomor 20 tahun 2003 menyatakan bahwa tujuan pendidikan nasional adalah untuk mencetak generasi bangsa yang beriman dan bertakwa, berbudi luhur, cerdas dan kreatif.²

Menurut teori behavioristik, belajar adalah perubahan tingkah laku sebagai akibat dari adanya interaksi antara stimulus dan respon.³ Dengan kata lain, belajar merupakan bentuk perubahan yang dialami peserta didik dalam hal kemampuannya untuk bertingkah laku dengan cara baru sebagai hasil interaksi antara stimulus dan respon. Seseorang dianggap telah belajar sesuatu jika ia dapat menunjukkan perubahan tingkah lakunya.

¹Hasbullah, *Dasar-dasar Ilmu Pendidikan*, (Edisi Revisi ; Jakarta : PT Rajagrafindo Persada, 2008), h. 6.

²Ali Hamzah Dan Muhlisrarini, *Perencanaan Dan Strategi Pembelajaran Matematika*, (Jakarta: Rajagrafindo Persada, 2014), h. 1.

³Nyanyu Khodijah, *Psikologi Pendidikan* (Cet. III; Jakarta: Rajagrafindo Persada, 2016), h. 65.

Kognitif yang diberikan Allah swt menuntut manusia untuk berbuat lebih baik dari makhluk lain, sehingga manusia diberi jabatan sebagai khalifah di muka bumi yang mengembangkannya, mengatur diri dan lingkungannya, dengan jalan menuntut ilmu. Ilmu yang dapat menunjang keberhasilan diperoleh dengan melalui perbuatan belajar, dalam belajar manusia dapat memanfaatkan potensi akal yang dapat mengangkat derajatnya ke tingkat yang lebih tinggi sebagaimana firman Allah dalam Qs. Al- Mujādilah/58:11.

يَرْفَعُ اللَّهُ الَّذِينَ ءَامَنُوا مِنْكُمْ وَالَّذِينَ أُوتُوا الْعِلْمَ دَرَجَاتٍ ۗ وَاللَّهُ بِمَا تَعْمَلُونَ خَبِيرٌ ﴿١١﴾

Terjemahnya :

“Niscaya Allah akan mengangkat (derajat) orang-orang yang beriman diantaramu dan orang-orang yang diberi ilmu beberapa derajat. Dan Allah Maha teliti apa yang kamu kerjakan.”⁴

Ayat di atas menerangkan bahwa manusia yang berilmu akan mendapatkan kedudukan yang lebih tinggi sehingga manusia yang berilmu dapat mewujudkan kemajuan bangsa. Begitu penting pendidikan sehingga harus dijadikan prioritas utama dalam pembangunan bangsa, dan itu berarti diperlukan mutu pendidikan yang baik sehingga tercipta proses pendidikan yang cerdas, damai, terbuka, demokratis, dan kompetitif.

Belajar merupakan suatu proses yang berlangsung sepanjang hayat. Hampir semua kecakapan, keterampilan, pengetahuan, kebiasaan, kegemaran, dan sikap manusia berbentuk, dimodifikasi dan berkembang karena belajar. Dengan demikian,

⁴Departemen Agama Islam, *Al-Quran dan Terjemahannya* (Surabaya: Sukses Publishing, 2012), h. 543

belajar merupakan proses penting yang terjadi dalam kehidupan setiap orang. Karenanya, pemahaman yang benar tentang konsep belajar sangat diperlukan, terutama bagi kalangan pendidik yang terlibat langsung dalam proses pembelajaran.⁵ Belajar adalah sebuah proses yang memungkinkan seseorang memperoleh dan membentuk kompetensi, keterampilan, dan sikap yang baru. Dalam proses belajar melibatkan proses-proses mental internal yang terjadi berdasarkan latihan, pengalaman dan interaksi sosial.

Aktivitas belajar bagi setiap individu tidak selamanya dapat berlangsung secara wajar. Terkadang lancar, terkadang tidak, terkadang dapat cepat menangkap apa yang dipelajari, terkadang terasa sulit. Inilah kenyataan yang sering kita jumpai pada setiap peserta didik dalam kehidupan sehari-hari kaitannya dengan aktivitas belajar setiap individu memang tidak sama. Perbedaan ini pula yang menyebabkan perbedaan tingkah laku belajar dikalangan peserta didik. Dalam keadaan dimana peserta didik tidak dapat belajar sebagaimana mestinya, itulah yang disebut dengan kesulitan belajar.

Kesulitan belajar yang dialami oleh seseorang akan dapat mempengaruhi kondisi psikologisnya. Peserta didik yang mengalami kesulitan belajar cenderung akan mengalami kecemasan, frustrasi, gangguan emosional hambatan penyesuaian diri dan gangguan psikologis yang lain. Oleh karena itu, kesulitan belajar bukan hanya merupakan masalah instruksional atau pedagogis saja, tetapi pada dasarnya merupakan masalah psikologis. Dikatakan demikian karena kesulitan belajar

⁵Nyayu Khodijah, *Psikologi Pendidikan* (Cet. II; Jakarta: PT Rajagrafindo Persada, 2014), h. 47.

berakar kepada aspek-aspek psikologis terutama gangguan kepribadian dan penyesuaian diri. sebagai masalah psikologis, kesulitan belajar menuntut usaha pemecahan dengan pendekatan yang lebih bersifat psikologis pula. Bantuan yang diberikan tidak hanya bersifat instruksional pedagogis tetapi juga bantuan yang bersifat terapeutik.⁶

Matematika merupakan bidang studi yang dipelajari oleh semua peserta didik dari SD hingga SMA dan bahkan juga di perguruan tinggi. Akan tetapi, banyak orang yang memandang matematika sebagai bidang studi yang paling sulit diantara bidang studi yang lainnya. Peserta didik yang mengalami hambatan dalam proses mencapai hasil belajar akan mendapat hasil dibawah semestinya. Agar dapat membantu anak beresulitan belajar matematika, pendidik perlu mengenal berbagai kesalahan umum yang dilakukan oleh anak dalam menyelesaikan tugas-tugas dalam bidang studi matematika. Beberapa kekeliruan umum tersebut adalah kekurangan pemahaman tentang simbol, nilai tempat, perhitungan, penggunaan proses yang keliru dan tulisan yang tidak terbaca.⁷

Dari hasil tes dan survey PISA (*program international assesment*), pada tahun 2015. Melibatkan 540.000 peserta didik dari 70 di negara, dari hasil tes dan evaluasi PISA 2015 performa peserta didik di indonesia masih tergolong rendah. Pencapaian prestasi matematika berada di peringkat 63 dari 69 negara yang di

⁶Mulyadi, *Diagnosis Kesulitan Belajar Dan Bimbingan Terhadap Kesulitan Belajar Khusus* (Cet. II; Yogyakarta: Nuha Litera, 2010), h. 3.

⁷Mulyadi, *Diagnosis Kesulitan Belajar Dan Bimbingan Terhadap Kesulitan Belajar Khusus*, h. 3.

evaluasi.⁸ Hal ini menunjukkan bahwa rendahnya kualitas pendidikan di Indonesia salah satunya dipengaruhi oleh kemampuan matematika pelajar Indonesia rendah. Rendahnya kemampuan matematika pelajar Indonesia dapat diketahui dari nilai-nilai yang diperoleh peserta didik di sekolah. Karena matematika kurang disenangi dan dianggap mata pelajaran yang sulit untuk dimengerti karena banyak mempelajari materi yang bersifat abstrak di dalamnya. Matematika menjadi pelajaran yang ditakuti dan kalau bisa dihindari oleh para pelajar. Tidak mengherankan apabila kemampuan pelajar Indonesia rendah dan sulit untuk meningkat.

Data TIMSS (*Trends In International Mathematics and Science Study*) prestasi matematika peserta didik Indonesia di Asia Tenggara tergolong rendah dengan rata-rata 411. Empat tahun berikutnya prestasi belajar matematika Indonesia berada di urutan ke-36 dari 4 negara. Jika dibandingkan dengan negara tetangga, Singapura berada pada urutan ke-3, Malaysia urutan ke-20 dan Thailand berada pada urutan ke-29, peringkat matematika Indonesia sangat tertinggal. Pada skala TIMSS 500, peserta didik Singapura mencapai rerata 593, Malaysia 474, Thailand 441, dan peserta didik Indonesia memperoleh rerata 397.⁹ Kenyataan menunjukkan bahwa, ternyata masih ditemukan banyak sekali masalah yang dihadapi pendidik dan juga peserta didik. Salah satu diantaranya adalah kesulitan dalam belajar matematika.

⁸Hasrul Iswadi, *Survei Internasional PIA*. Diakses dari [Http://Www.Oecd.Org/Pisa/.Com](http://www.Oecd.Org/Pisa/.Com), Tanggal: 07 Desember.

⁹Nursalam, "Diagnosis Kesulitan Belajar Matematika Siswa SD/MI Kota Makassar Berbasis Komputer", *Jurnal* (Makassar, Auladuna, 2018), h.3.

Berdasarkan hasil wawancara yang dilakukan dengan pendidik mata pelajaran Matematika kelas V MIN 1 KOTA MAKASSAR pak Yusran, S.Pd., diperoleh informasi bahwa peserta didik dalam mata pelajaran matematika, khususnya materi pengukuran, masih banyak peserta didik yang tidak mampu dalam mengubah ukuran atau konvensi, misalnya dari meter ke centimeter. Selain itu peserta didik juga belum sempurna memahi konsep dasar seperti pada penjumlahan, perkalian, pembagian dan operasinya. Menurutnya, salah satu penyebabnya itu dari kelas awal yang mestinya mengetahui supaya setelah memasuki kelas tinggi sudah tidak mengalami kesulitan dalam memahami konsep dasar matematika. Akan tetapi, tidak bisa juga disalahkan pada wali kelas rendah karena dalam K13 materi matematika tidak mendalami secara fokus dasar-dasar perhitungan.¹⁰

Berdasarkan wawancara di atas, maka penulis mencoba mengungkapkan kesulitan belajar khususnya pelajaran matematika pada materi operasi penjumlahan pada bilangan, dan juga dari rendahnya nilai atau hasil belajar peserta didik tersebut mencerminkan adanya kesulitan belajar. Hal ini mendorong penulis untuk melakukan penelitian dengan judul “Diagnosis Kesulitan Belajar Peserta Didik Data dan Pengukuran di Kelas V MIN 1 Kota Makassar”.

B. Fokus Penelitian dan Deskripsi Fokus

Fokus permasalahan dalam penelitian ini adalah kesulitan-kesulitan apa saja yang dialami peserta didik dalam menyelesaikan soal-soal pokok bahasan data dan

¹⁰Yusran (28 Tahun), Guru Matematika Kelas IV MIN 1 Kota Makassar, *Wawancara, Makassar, 22 Maret 2018.*

pengukuran pada peserta didik kelas V MIN 1 Kota Makassar, faktor-faktor apa saja yang menjadi penyebab sehingga peserta didik mengalami kesulitan dalam menyelesaikan soal-soal data dan pengukuran pada peserta didik kelas V MIN 1 Kota Makassar.

1. Jenis-jenis kesulitan yang dialami dalam menyelesaikan soal-soal matematika pokok bahasan data dan pengukuran

- a. Pemahaman fakta
- b. Kesulitan pemahaman konsep
- c. Kesulitan operasi

2. Faktor-faktor penyebab kesulitan yang dialami peserta didik dalam menyelesaikan soal-soal matematika pokok bahasan data dan pengukuran

- a. Faktor internal peserta didik
- b. Faktor eksternal peserta didik

C. Pertanyaan Penelitian

1. Kesulitan apa saja yang dialami peserta didik kelas V MIN 1 Kota Makassar dalam menyelesaikan soal Data dan pengukuran ?
2. Faktor-faktor apa saja yang menyebabkan peserta didik kelas V MIN 1 Kota Makassar mengalami kesulitan dalam menyelesaikan soal data dan pengukuran ?

D. Tujuan dan Kegunaan Penelitian

1. Tujuan Penelitian

Pada dasarnya tujuan dari penelitian ini adalah untuk menjawab pertanyaan penelitian. Adapun tujuan yang ingin dicapai dari penelitian ini adalah sebagai berikut:

- a. Untuk mengetahui kesulitan apa saja yang dialami peserta didik kelas V MI dalam menyelesaikan soal pada materi data dan pengukuran.
- b. Untuk mengetahui faktor penyebab yang dialami peserta didik kelas V MI dalam menyelesaikan soal pada materi data dan pengukuran.

2. Kegunaan Penelitian

Dari hasil penelitian ini diharapkan dapat memberikan manfaat kepada berbagai pihak, antara lain:

- a. Secara teoritis, hasil penelitian ini diharapkan dapat bermanfaat sebagai bahan perbandingan bagi semua pihak dalam menyelenggarakan diagnosis kesulitan belajar
- b. Secara praktis, hasil penelitian ini dapat bermanfaat terutama bagi praktisi pendidikan untuk mengembangkan berbagai cara dalam mengatasi kesulitan belajar yang dialami oleh para siswa dan sekaligus menjadi ukuran bagi peneliti lain dalam mengembangkan penelitian relevan selanjutnya.

BAB II

KAJIAN TEORETIS

A. Diagnosis Kesulitan Belajar

Tugas guru dalam proses pembelajaran tidak hanya sekedar menyampaikan atau mentransfer ilmu atau bahan pelajaran kepada peserta didik. Guru juga sebagai pendidik dituntut untuk bertanggungjawab atas perkembangan peserta didik.

Diagnosis merupakan istilah teknis yang sering digunakan dalam istilah medis dan kedokteran yang lebih dikenal sebagai proses untuk penentuan jenis penyakit dengan cara melihat gejala-gejalanya yang muncul. Istilah “diagnosis” merupakan istilah yang relatif baru dalam dunia pendidikan, walaupun dalam dunia kesehatan terutama dibidang kedokteran sudah lama di kenal dan bukan istilah yang asing lagi. Dalam kegiatan diagnosis, serang dokter mengadakan wawancara, mengukur dan memeriksa denyut jantung, menyuntik obat, memberi resep kepada pasien agar obatnya diminum. Kegiatan tersebut merupakan langkah tindak lanjut sebagai usaha penyembuhan.

Ilustrasi tersebut di atas sesuai dengan pendapat Poerwadarminto yang mengatakan, “diagnosis berarti penentuan suatu penyakit dengan menilik atau memeriksa gejalanya. Istilah ini biasanya digunakan dalam ilmu kedokteran”. Dalam dunia pendidikan, kata “diagnosis” diartikan sebagai usaha-usaha untuk mendeteksi, meneliti sebab-sebab, jenis-jenis, sifat-sifat dari kesulitan belajar seseorang peserta

didik.¹ Hal ini menunjukkan bahwa diagnosis adalah semua kegiatan atau upaya tindakan yang dilakukan oleh guru untuk menemukan kesulitan belajar peserta didiknya.

Diagnosis merupakan proses penentuan hakikat adanya kelainan atau ketidakmampuan seseorang dengan cara ujian.² Menurut Thorndike dan Hagen, diagnosis dapat diartikan sebagai:

- a. upaya atau proses menemukan kelemahan atau penyakit (weakness, disease) apa yang dialami seseorang dengan melalui pengujian dan studi yang saksama mengenai gejala-gejalanya (symptoms),
- b. studi yang saksama terhadap fakta tentang suatu hal untuk menemukan karakteristik atau kesalahan-kesalahan dan sebagainya yang esensial,
- c. keputusan yang dicapai setelah dilakukan suatu studi yang saksama atas gejala-gejala atau fakta tentang suatu hal.³

Menurut Harriman, “diagnosis adalah suatu analisis terhadap kelainan atau salah penyusuaian dari pola gejala-gejalanya”. Sama dengan istilah dalam dunia kedokteran, diagnosis merupakan kegiatan untuk menentukan jenis penyakit dengan

¹Mulyadi, *Diagnosis Kesulitan Belajar dan Bimbingan Terhadap Kesulitan Belajar Khusus* (Cet. II; Yogyakarta: Nuha Litera, 2010), h. 1.

²Muhammad Irham Dan Novan Ardy, *Psikologi Pendidikan* (Cet.II; Yogyakarta: Ar-Ruzz Media, 2013), h. 253.

³Abin Syamsudin Makmun, *Psikologi Pendidikan Perangkat Sistem Pengajaran Modul* (Cet. II; PT Remaja Rosdakarya Offset, 2012), h. 307.

meneliti gejala-gejalanya.⁴ Berdasarkan hal tersebut diagnosis merupakan proses pemeriksaan terhadap hal-hal yang dianggap tidak beres atau bermasalah.

Menurut Webster, diagnosis diartikan sebagai proses menentukan hakikat daripada kelainan atau ketidakmampuan dengan ujian dan melalui ujian tersebut dilakukan suatu penelitian yang hati-hati terhadap fakta-fakta untuk menentukan masalahnya.⁵

Sedangkan menurut kamus besar bahasa indonesia, diagnosis diartikan sebagai:

- a. penentuan jenis penyakit dengan meneliti atau memeriksa gejala-gejalanya,
- b. proses pemeriksaan terhadap hal yang dipandang tidak beres,
- c. proses penemuan penyakit berdasarkan tanda-tanda atau gejala-gejala yang menggunakan cara dan alat seperti laboratoriu, foto dan klinik.

Jadi, diagnosis adalah suatu cara menganalisis suatu kelainan dengan mengamati gejala-gejala yang nampak dan dari gejala tersebut akan dicari faktor-faktor yang menyebabkan terjadinya kelainan tersebut.

Berdasarkan uraian di atas dapat dikatakan bahwa diagnosis adalah upaya untuk menemukan penyakit atau kelemahan yang dialami seseorang melalui pengujian untuk mendapatkan suatu keputusan yang saksama atas gejala-gejala tentang suatu hal. Diagnosis dapat berupa hal-hal sebagai berikut:

⁴Nini Subini, *Mengatasi Kesulitan Belajar Pada Anak*(Cet. II; Jogjakarta: Javalitera, 2012), h. 135.

⁵Suryanih, ” diagnosis kesulitan belajar matematika siswa dan solusinya dengan pembelajaran remedial”, *skripsi* (jakarta: fak. Ilmu Tarbiyah dan keguruan UIN syarif hidayatullah, 2011), h. 20.

1. keputusan mengenai jenis kesulitan belajar anak (berat dan ringannya),
2. keputusan mengenai faktor-faktor yang ikut menjadi sumber penyebab kesulitan belajar,
3. keputusan mengenai faktor utama penyebab kesulitan belajar dan sebagainya.

Sebelum menetapkan alternatif pemecahan masalah kesulitan belajar siswa, guru sangat dianjurkan untuk terlebih dahulu melakukan identifikasi (upaya mengenali gejala dengan cermat) terhadap fenomena yang menunjukkan kemungkinan adanya kesulitan belajar yang melanda siswa tersebut. Upaya seperti ini disebut diagnosis yang bertujuan menetapkan “jenis penyakit” yakni kesulitan belajar siswa. Mengatasi kesulitan belajar, tidak dapat dipisahkan dari faktor kesulitan belajar. Karena itu, mencari sumber penyebab utama dan sumber-sumber penyebab penyerta lainnya adalah menjadi mutlak adanya dalam rangka mengatasi kesulitan belajar.

Faktor yang menyebabkan kesulitan belajar yang dialami siswa sangat beragam. Sebelum memutuskan untuk mengatasi kesulitan belajar tersebut, guru perlu terlebih dahulu mencari tahu penyebab utama kesulitan belajar siswanya atau dengan kata lain guru perlu mendiagnosis kesulitan siswa dalam belajar.

B. Kesulitan Belajar

Pada umumnya “kesulitan” merupakan kondisi tertentu yang ditandai dengan adanya hambatan-hambata dalam kegiatan mencapai tujuan, sehingga memerlukan usaha lebih giat lagi untuk dapat mengatasi. Kesulitan belajar dapat diartikan sebagai suatu kondisi di dalam suatu proses belajar yang ditandai dengan adanya hambatan-

hambatan tertentu untuk mencapai hasil belajar. Hambatan-hambatan ini mungkin disadari dan mungkin juga tidak disadari oleh orang yang mengalaminya, dan dapat bersifat sosiologis, psikologis, ataupun fisiologis dalam keseluruhan proses belajarnya.⁶ Diagnosis kesulitan belajar adalah menentukan jenis dan penyebab kesulitan serta alternatif strategi pengajaran remedial yang efektif dan efisien. Diagnostik kesulitan belajar dapat pula diartikan sebagai suatu proses upaya untuk memahami jenis karakteristik serta latar belakang kesulitan-kesulitan belajar dengan menghimpun dan menggunakan berbagai data/informasi selengkap dan seobjektif mungkin sehingga memungkinkan untuk mengambil kesimpulan dan keputusan serta mencari alternative kemungkinan pemecahannya.

Menurut Moelyono Abdurahman, anak berkesulitan belajar (*learning disabilities*), yaitu anak yang memiliki kesulitan belajar dalam proses psikologis dasar, sehingga menunjukkan hambatan dalam belajar berbicara, mendengarkan, menulis, membaca, dan berhitung, sedangkan mereka ini memiliki potensi kecerdasan yang baik tapi berprestasi rendah, yang bukan disebabkan oleh tunanetra, tunarungu, terbelakang mental, gangguan emosional, gangguan ekonomi, sosial atau budaya.⁷ Kesulitan belajar mempunyai pengertian yang luas, diantaranya:

1. *Learning disorder* atau kekacauan belajar adalah keadaan dimana proses belajar seseorang terganggu karena timbulnya respons yang bertentangan. Pada dasarnya,

⁶Mulyadi, *Diagnosis Kesulitan Belajar Dan Bimbingan Terhadap Kesulitan Belajar Khusus*, h. 6.

⁷Sumantri Mohamad Syarif *Strategi Pembelajaran Teori Dan Praktik Ditingkat Pendidikan Dasar*(Cet. II; Jakarta: PT Rajagrafindo Persada, 2016), H. 168.

yang mengalami kekacauan belajar, potensi dasarnya tidak dirugikan, akan tetapi belajarnya terganggu atau terhambat oleh adanya respons-respons yang bertentangan, sehingga hasil belajar yang dicapainya lebih rendah dari potensi yang dimilikinya. Contoh: peserta didik yang sudah terbiasa dengan olahraga keras seperti karate, tinju, dan sejenisnya, mungkin akan mengalami kesulitan dalam belajar menari yang menuntut gerakan lemah-gemulai.

2. *Learning disfunction* atau ketidakfungsian belajar merupakan gejala dimana proses belajar yang dilakukan peserta didik tidak berfungsi dengan baik, meskipun sebenarnya peserta didik tersebut tidak menunjukkan adanya subnormalitas mental, gangguan alat indra, atau gangguan psikologis lainnya. Contoh: peserta didik yang memiliki postur tubuh yang tinggi atletis dan sangat cocok menjadi atlet bola volley, namun karena tidak pernah dilatih bermain bola volley, maka dia tidak dapat menguasai permainan volley dengan baik.
3. *Under achiever* atau pencapaian rendah adalah mengacu kepada peserta didik yang sesungguhnya memiliki tingkat potensi intelektual yang tergolong diatas normal, tetapi prestasi belajarnya tergolong rendah. Contoh: peserta didik yang telah di tes kecerdasannya dan menunjukkan tingkat kecerdasan tergolong sangat unggul (IQ = 130-140), namun prestasi belajarnya biasa-biasa saja atau malah sangat rendah.
4. *Slow learner* atau lambat belajar adalah peserta didik yang lambat dalam proses belajar, sehingga ia membutuhkan waktu yang lebih lama dibandingkan sekelompok peserta didik lain yang memiliki taraf potensi intelektual yang sama

5. *Learning disabilities* atau ketidakmampuan belajar adalah ketidakmampuan seseorang murid yang mengacu kepada gejala di mana murid tidak mampu belajar (menghindari belajar), sehingga hasil belajarnya dibawah potensi intelektualnya.⁸

Peserta didik yang tergolong seperti uraian di atas, akan mengalami kesulitan belajar yang ditandai dengan adanya hambatan-hambatan dalam proses belajar. Kesulitan belajar pada dasarnya suatu gejala yang nampak dalam berbagai jenis manifestasi tingkah laku baik secara langsung ataupun tidak langsung. Bahkan belajar menjadi 4 (empat) golongan masalah yang biasanya terjadi pada anak. Pada dasarnya seorang anak memiliki 4 (empat) masalah besar yang tampak jelas dalam kehidupannya yaitu:

- a. *Out of law*/tidak taat aturan (seperti misalnya, susah belajar, susah menjalankan perintah, dan sebagainya).
- b. *Bad habit*/kebiasaan jelek (misalnya, suka jalan, suka merengek, suka ngambek, dan sebagainya),
- c. *Maladjustment*/penyimpangan perilaku, dan
- d. *Pause playing delay*/masa bermain yang tertunda.⁹

1. Jenis-Jenis Kesulitan Belajar

Secara garis besar kesulitan belajar dapat diklasifikasikan kedalam dua kelompok, yaitu:

⁸Sumantri Mohamad Syarif *Strategi Pembelajaran Teori Dan Praktik Ditingkat Pendidikan Dasar*, h. 169.

⁹Sumantri Mohamad Syarif *Strategi Pembelajaran Teori Dan Praktik Ditingkat Pendidikan Dasar*, h. 170.

- a. Kesulitan belajar yang berhubungan dengan perkembangan (*developmental learning disabilities*) mencakup gangguan motorik dan persepsi, kesulitan belajar bahasa dan komunikasi, dan kesulitan belajar dalam penyusuaian perilaku sosial.
- b. Kesulitan belajar akademik (*academic learning disabilities*) merupakan adanya kegagalan-kegagalan pencapaian prestasi akademik yang sesuai dengan kapasitas yang diharapkan. Kegagalan-kegagalan tersebut mencakup penguasaan keterampilan dalam membaca, menulis, dan matematika.¹⁰

Anak berkesulitan belajar adalah anak yang memiliki gangguan satu atau lebih dari proses dasar yang mencakup pemahaman penggunaan bahasa lisan atau tulisan, gangguan tersebut mungkin menampakkan diri dalam bentuk kemampuan yang tidak sempurna dalam mendengarkan, berfikir, berbicara, membaca, menulis, mengeja, atau menghitung. Batasan tersebut meliputi kondisi-kondisi seperti gangguan perseptual, luka pada otak, disleksia dan afasia perkembangan.

Ketika seorang anak belajar memerlukan kemampuan dalam beberapa aspek yaitu: persepsi (*perception*), baik pendengaran, penglihatan, taktual dan kinestetik, kemampuan mengingat (*memory*), proses kognitif (*cognitive process*) dan perhatian (*attention*). Kemampuan-kemampuan tersebut bersifat internal didalam otak. Proses belajar akan mengalami hambatan/kesulitan apabila kemampuan-kemampuan tersebut mengalami gangguan. Apabila ada seorang anak yang mengalami kesulitan

¹⁰Sumantri Mohamad Syarif *Strategi Pembelajaran Teori Dan Praktik Ditingkat Pendidikan Dasar*, h. 170.

pada keempat aspek seperti itu ada kemungkinan anak tersebut mengalami kesulitan belajar yang bersifat internal (*learning disability*).¹¹

Dalam proses belajar mengajar, pendidik sangat diperlukan untuk mengatasi kesulitan belajar peserta didik dalam menyelesaikan soal-soal matematika. Namun pendidik tidak dapat mengambil keputusan dalam membantu peserta didiknya yang mengalami kesulitan menyelesaikan soal-soal matematika jika pendidik tidak tahu dimana letak kesulitannya. Oleh karena itu seorang pendidik perlu mengetahui kesulitan peserta didik dalam belajar matematika dan juga penyebabnya. Landasan dalam Qs. surah Al-Insyirah/94: 5.

... فَإِنَّ مَعَ الْعُسْرِ يُسْرًا ﴿٥﴾

Terjemahnya:

“Sesungguhnya sesudah kesulitan itu ada kemudahan”.¹²

Ayat di atas menerangkan bahwa manusia dapat memanfaatkan potensi-potensi yang diberikan Allah kepada mereka untuk mengatasi berbagai kesulitan, sesungguhnya dalam kesulitan selalu disertai kemudahan. Tentunya dengan menggunakan akal serta usaha yang keras untuk mengatasi kesulitan tersebut.

¹¹Sumantri Mohamad Syarif *Strategi Pembelajaran Teori Dan Praktik Ditingkat Pendidikan Dasar*, h. 171.

¹²Departemen Agama RI, *Al-Quran dan terjemahannya* (Surabaya: Cv Penerbit Fajar Mulya, 2009), h. 596.

Dari Ibnu ‘Abbas Ra. Mengatakan Rasulullah saw bersabda:

وَأَعْلَمُ أَنَّ النَّصْرَ مَعَ الصَّرِّ، وَأَنَّ الْفَرَجَ مَعَ الْكَرْبِ، وَأَنَّ مَعَ الْعُسْرِ يُسْرًا

Artinya:

“Dan kelapangan menyertai kesulitan, dan bersama kesulitan ada kemudahan”. (HR. At-Tirmidzi).¹³

Hadis di atas menerangkan bahwa sebagai seorang mukmin kita harus meyakini bahwa setelah ada kesulitan akan datang kemudahan, sebagaimana hadis di atas yang memberikan pelajaran bagi kita untuk tidak berputus asa, dan yakin apabila himpitan dan kesulitan itu telah mencapai puncaknya, maka insya Allah, ia akan berakhir dan terlampaui dengan hadirnya kemudahan dan kelapangan. Sama halnya seperti seorang penuntut ilmu, jika dia dia belum pandai dalam menyelesaikan suatu hal, maka harus diyakini bahwa setiap proses yang luar biasa akan mampu membawa kepada preubahan. Misalnya, dari ketidak tauan menjadi tau atau paham selama orang tersebut selalu berusaha ingin menjadi lebih baik lagi. Dapat dipahami bahwa dalam kegiatan bimbingan, pengajaran, dan atau pelatihan terkandung makna pendidikan.¹⁴

2. Faktor Penyebab Kesulitan Belajar

Menurut Burton, faktor penyebab kesulitan belajar pada peserta didik dikelompokkan menjadi 2 yaitu faktor internal dan faktor eksternal. Faktor internal

¹³<https://Tahfidzraudatulquran.Com/Bersama-Kesulitan-Ada-Kemudahan/> (Diakses Pada Tgl 20 Juli 2019)

¹⁴ Rosdiana “Perkembangan Pembelajaran Pendidikan Islam Pada Madrasah Tsanawiyah Madani Alauddin Paopao Sebagai Laboratory School Fakultas Tarbiyah Dan Keguruan UIN Alauddin Makassar” *Disertasi* (Makassar: Pascasarjana Universitas Islam Negeri Alauddin Makassar, 2019), h. 38

adalah faktor yang berasal dari dalam diri peserta didik. Sedangkan faktor eksternal adalah faktor yang berasal dari luar peserta didik.¹⁵

a. Faktor internal (faktor yang berasal dari dalam diri peserta didik), antara lain:

- 1) Kelemahan secara fisik, seperti cacat tubuh atau pertumbuhan yang kurang sempurna, organ dan anggota-anggota badan (tangan, kaki, dan sebagainya) sering pula membawa ketidakstabilan mental dan emosional.
- 2) Kelemahan secara mental, yaitu intelegensi atau taraf kecerdasannya memang kurang sehingga dalam mengikuti pelajaran peserta didik tampak kurang minat, kurang semangat, dan kurang usaha dalam belajar.
- 3) Kelemahan-kelemahan emosional, antara lain penyusuaian yang salah terhadap orang-orang, dan lingkungan. Sehingga timbul rasa tidak aman, takut dan benci.
- 4) Kelemahan-kelemahan yang disebabkan oleh kebiasaan dan sikap-sikap yang salah, antara lain kurang menaruh minat terhadap pelajaran-pelajaran sekolah, banyak melakukan aktivitas yang bertentangan dan tidak menunjang pekerjaan sekolah, menolak atau malas belajar, kurang berani dan gagal untuk berusaha memusatkan perhatian, dan lain sebagainya.
- 5) Tidak memiliki keterampilan-keterampilan dan pengetahuan dasar, seperti ketidak mampuan membaca dan menghitung.¹⁶

¹⁵ Theresia Imawati “Diagnosis Kesulitan Belajar Matematika Pada Materi Luas Dan Keliling Lingkaran Di Kelas VIII E SMP Negeri 2 Jatinom”, *Skripsi* (Yogyakarta: Fak. Keguruan dan Ilmu Pendidikan Universitas Sanata Darma, 2016), h. 10

¹⁶ Theresia Imawati “Diagnosis Kesulitan Belajar Matematika Pada Materi Luas Dan Keliling Lingkaran Di Kelas VIII E SMP Negeri 2 Jatinom”, *Skripsi* (Yogyakarta: Fak. Keguruan dan Ilmu Pendidikan Universitas Sanata Darma, 2016), h 10

b. Faktor eksternal (faktor yang berasal dari luar diri peserta didik), antara lain:

- 1) Kurikulum yang terlalu padat, di atas kemampuan peserta didik dalam belajar
- 2) Terlalu banyak peserta didik di dalam kelas
- 3) Terlalu banyak kegiatan di luar jam pelajaran sekolah atau terlalu banyak terlibat dalam kegiatan ekstrakurikuler
- 4) Hubungan pendidik dan peserta didik kurang baik
- 5) Metode mengajar pendidik yang kurang baik, misalnya pendidik kurang persiapan dan kurang menguasai bahan pelajaran sehingga pendidik tersebut menyajikannya tidak jelas.
- 6) Kelemahan yang terdapat dalam kondisi rumah tangga (pendidik, status sosial ekonomi, keutuhan keluarga, ketentraman dan keamanan sosial psikologi) dan sebagainya.¹⁷

Menurut Muhibbin, faktor-faktor penyebab kesulitan belajar antara lain:

a. Faktor internal peserta didik

- 1) Ranah cipta (kognitif), antara lain rendahnya kapasitas intelektual/intelegensi peserta didik
- 2) Ranah rasa (afektif), antara lain seperti labilnya emosi dan sikap.
- 3) Ranah karsa (psikomotorik), antara lain seperti terganggunya alat-alat indera penglihatan dan pendengaran (mata dan telinga)

¹⁷ Theresia Imawati “Diagnosis Kesulitan Belajar Matematika Pada Materi Luas Dan Keliling Lingkaran Di Kelas VIII E SMP Negeri 2 Jatinom”, *Skripsi* (Yogyakarta: Fak. Keguruan dan Ilmu Pendidikan Universitas Sanata Darma, 2016), h 11

b. Faktor eksternal peserta didik

- 1) Lingkungan keluarga, contohnya: ketidakharmonisan hubungan antara ayah dan ibu, rendahnya kehidupan ekonomi keluarga.
- 2) Lingkungan masyarakat, contohnya: wilayah perkampungan kumuh dan teman sepermainan yang nakal.
- 3) Lingkungan sekolah, contohnya: kondisi dan letak gedung sekolah yang buruk.¹⁸

Menurut Sholeh, peserta didik yang mengalami kesulitan belajar matematika disebabkan oleh hal-hal sebagai berikut:

- 1) Peserta didik tidak bisa menangkap konsep dengan benar
- 2) Peserta didik tidak mengerti arti lambang-lambang
- 3) Peserta didik tidak dapat memahami asal –usul suatu prinsip
- 4) Peserta didik tidak lancar menggunakan operasi dan prosedur
- 5) Ketidaklengkapan pengetahuan.

Berdasarkan beberapa pendapat para ahli di atas, dapat disimpulkan bahwa faktor-faktor yang mempengaruhi kesulitan belajar peserta didik dapat dikelompokkan menjadi dua, yaitu faktor internal dan faktor eksternal. Faktor internal adalah faktor yang berasal dari dalam diri peserta didik. Sedangkan faktor eksternal adalah faktor yang berasal dari dalam diri peserta didik. Faktor internal tersebut antara lain: cacat tubuh, kemampuan intelektual peserta didik, motivasi belajar,

¹⁸ Theresia Imawati “Diagnosis Kesulitan Belajar Matematika Pada Materi Luas Dan Keliling Lingkaran Di Kelas VIII E SMP Negeri 2 Jatinom”, *Skripsi* (Yogyakarta: Fak. Keguruan dan Ilmu Pendidikan Universitas Sanata Darma, 2016), h 12

konsentrasi belajar, dan kebiasaan belajar. Sedangkan faktor eksternal tersebut antara lain: strategi pembelajaran, sarana prasarana di sekolah, lingkungan keluarga, lingkungan sekolah, dan lingkungan masyarakat. Selain itu, kesulitan belajar matematika dipengaruhi oleh beberapa faktor antara lain: peserta didik tidak bisa menangkap konsep dengan benar, peserta didik tidak mengerti lambang-lambang, peserta didik tidak dapat memahami asal-usul suatu prinsip, peserta didik tidak lancar menggunakan operasi dan prosedur, dan ketiكلengkapan pengetahuan.

Peserta didik yang mengalami kesulitan belajar akan cenderung melakukan kesalahan dalam mengerjakan soal. Hal ini bukan berarti peserta didik melakukan kesalahan pasti akan mengalami kesulitan belajar. Menurut Limardani, kesalahan-kesalahan yang dibuat peserta didik mengindikasikan adanya kesulitan belajar yang disebabkan oleh kurangnya pemahaman peserta didik terhadap suatu materi tertentu. Peserta didik dikatakan paham apabila peserta didik dapat menentukan hasil, namun juga dapat menjelaskan mengapa hasilnya seperti itu. Menurut Partowisastro, kemampuan memahami ini menjadi bagian penting dalam mengetahui atau mempelajari sesuatu. Belajar dengan mengharapkan sesuatu hasil yang baik, tidak cukup hanya sebatas mengetahui. Seseorang memiliki pengetahuan atau mengetahui sesuatu, namun belum pasti ia memahaminya. Tetapi, seseorang yang memiliki pemahaman sudah pasti ia mengetahuinya.¹⁹

¹⁹ Theresia Imawati "Diagnosis Kesulitan Belajar Matematika Pada Materi Luas Dan Keliling Lingkaran Di Kelas VIII E SMP Negeri 2 Jatinom", *Skripsi* (Yogyakarta: Fak. Keguruan dan Ilmu Pendidikan Universitas Sanata Darma, 2016), h 14

C. Ruang Lingkup Matematika

1. Hakikat Matematika

Matematika berasal dari akar kata *mathema* artinya pengetahuan, *mathanein* artinya berpikir atau belajar. Dalam kamus bahasa Indonesia diartikan matematika adalah ilmu tentang bilangan hubungan antara bilangan dan prosedur operasional yang digunakan dalam penyelesaian masalah mengenai bilangan. Para ahli matematika menafsirkan definisi matematika dalam berbagai macam pengertian. Berikut ini beberapa definisi tentang matematika:

- a. Menurut Johnson dan Myklebust, matematika adalah simbolis yang fungsi praktisnya untuk mengekspresikan hubungan-hubungan kuantitatif dan keruangan sedangkan fungsi teoritisnya adalah untuk memudahkan berpikir.
- b. Lerner mengemukakan bahwa matematika disamping sebagai bahasa simbolis juga merupakan bahasa universal yang memungkinkan manusia memikirkan, mencatat, dan mengkomunikasikan ide mengenai elemen dan kuantitas.
- c. Kline juga mengemukakan bahwa matematika merupakan bahasa simbolis dan ciri utamanya adalah penggunaan cara bernalar deduktif, tetapi juga tidak melupakan cara bernalar induktif.
- d. Paling mengemukakan bahwa matematika adalah suatu cara untuk menemukan jawaban terhadap masalah yang dihadapi manusia, suatu cara menggunakan informasi, menggunakan pengetahuan tentang menghitung, dan yang paling penting adalah memikirkan dalam diri manusia itu sendiri dalam melihat dan menggunakan hubungan-hubungan.

Dari beberapa pendapat diatas bahwa secara kontemporer pandangan tentang hakikat matematika lebih ditekankan pada metodenya daripada pokok persoalan matematika itu sendiri. Belajar matematika membawa seseorang dapat abstrak. Banyak persoalan yang dapat menjadi latihan bagi seseorang yang mempelajari matematika. Bahkan permasalahan tersebut berkaitan dengan permasalahan sehari-hari. Matematika merupakan ilmu pasti konkret, artinya matematika menjadi ilmu real yang bisa diaplikasikan secara langsung dalam kehidupan sehari-hari, dalam berbagai bentuk.

2. Karakteristik Matematika

Matematika mempunyai karakteristik yang terdiri atas (a) matematika memiliki obyek kajian yang abstrak, (b) bertumpu pada kesepakatan, (c) berpola pikir deduktif, (d) memiliki simbol yang kosong dari arti, (e) memerhatikan semesta pembicaraan, dan (f) konsisten dalam sistemnya.

Berikut uraian dari masing-masing katakarakteristik tersebut:

a. Matematika Memiliki Obyek Kajian Yang Abstrak

Objek dasar yang dipelajari matematika merupakan sesuatu yang abstrak, sering juga disebut obyek mentah. Objek-objek itu merupakan objek pikiran. Objek dasar itu meliputi fakta, konsep, operasi dan prinsip. Dari objek dasar itulah dapat disusun pola dan struktur matematik. Adapun objek dasar tersebut dapat dijelaskan sebagai berikut:

- 1) Fakta berupa konvensi-konvensi yang diungkap dengan simbol tertentu.

Misalnya simbol “3” secara umum sudah dipahami sebagai bilangan “tiga”.

Jika disajikan angka “3” orang dengan sendirinya akan terbayang dalam pikirannya bilangan “tiga”.

- 2) Konsep adalah ide abstrak yang dapat digunakan untuk menggolongkan atau mengklasifikasikan sekumpulan objek. Apakah objek tertentu merupakan contoh konsep atau bukan. Misalnya “segitiga” adalah suatu konsep. Dengan konsep itu kita dapat membedakan mana yang merupakan contoh segitiga dan mana yang bukan segitiga.
- 3) Prinsip adalah objek matematika yang kompleks. Prinsip dapat terdiri dari beberapa fakta, beberapa konsep yang dikaitkan oleh suatu relasi ataupun operasi. Secara sederhana dapatlah dikatakan bahwa prinsip adalah hubungan antara berbagai objek dasar matematika. Prinsip dapat berupa aksioma, teorema, sifat, dan sebagainya. Misalnya sifat distributif dalam aritmatika dan teorema Pythagoras.
- 4) Operasi (abstrak) adalah pengerjaan hitung, pengerjaan aljabar, dan pengerjaan matematika yang lain. Misalnya penjumlahan dan perkalian, dan sebagainya.
- 5) Bertumpu Pada Kesepakatan, seperti halnya dalam kehidupan keseharian kita, termasuk kehidupan berbangsa dan bernegara, terdapat banyak kesepakatan yang mengikat semua anggota masyarakat. Dalam matematika kesepakatan merupakan tumpuan yang amat penting. Sebagai contoh adalah lambang bilangan yang digunakan sekarang; 1, 2, 3 dan seterusnya merupakan contoh sebuah kesepakatan dalam matematika. Siswa-siswi

tidak sadar menerima kesepakatan itu ketika mulai mempelajari tentang angka atau bilangan. Termasuk pula penggunaan kata “satu” untuk lambang “1” atau “sama dengan” untuk “=” juga merupakan suatu kesepakatan.

b. Berpola Pikir Deduktif

Matematika sebagai “ilmu” hanya diterima jika berpola pikir deduktif. Pola pikir deduktif secara sederhana dapat dikatakan sebagai pemikiran yang berpangkal dari hal yang bersifat umum diterapkan dan diarahkan kepada hal yang bersifat khusus. Pola pikir deduktif ini dapat terwujud dalam bentuk yang amat sederhana, tetapi juga dapat berwujud dalam bentuk yang tidak sederhana.

c. Memiliki Simbol Yang Kosong Dari Arti

Dalam matematika terlihat dengan jelas banyak simbol yang digunakan, baik simbol yang berupa huruf ataupun bukan huruf. Rangkaian simbol dalam matematika dapat membentuk model matematika. Model matematika dapat berupa persamaan, pertidaksamaan, bangun geometrik, dan sebagainya.

d. Memerhatikan Semesta Pembicaraan

Sehubung dengan pernyataan tentang kekosongan arti simbol dan tanda dalam matematika, ditunjukkan dengan jelas bahwa dalam penggunaan matematika diperlukan kejelasan lingkup model itu dipakai. Bila lingkup pembicaraannya transformasi, simbol-simbol itu diartikan suatu transformasi. Lingkup pembicaraan itulah yang disebut dengan semesta pembicaraan. Benar atau salahnya ataupun ada

tidaknya penyelesaian suatu model matematika sangat ditentukan oleh semesta pembicaraannya.

e. **Konsisten Dalam Sistemnya.**

Dalam matematika terdapat banyak sistem. Ada sistem yang mempunyai kaitan satu sama lain, tetapi ada juga sistem yang dapat dipandang terlepas satu sama lain, misal dikel sistem-sistem aljabar, sistem-sistem geometri. Sistem aljabar dan sistem geometri tersebut dapat dipandang terlepas satu sama lain, tetapi didalam sistem aljabar sendiri terdapat beberapa sistem yang lebih kecil yang terkait satu sama lain.²⁰

D. Pembelajaran Matematika di SD

Konsep-konsep pada kurikulum pembelajaran matematika SD dapat dibagi menjadi tiga kelompok besar, yaitu

1. penanaman konsep dasar (penanaman konsep), yaitu pembelajaran suatu konsep baru matematika, ketika peserta didik belum pernah mempelajari konsep tersebut. Kita dapat mengetahui konsep ini dari isi kurikulum, yang dicikan dengan kata “mengenal”. Pembelajaran penanaman konsep dasar merupakan jembatan yang harus dapat menghubungkan kemampuan kognitif peserta didik yang kongkret dengan konsep baru matematika yang abstrak. Dalam kegiatan pembelajaran konsep ini, media atau alat peraga diharapkan dapat digunakan untuk membantu kemampuan pola pikir peserta didik.

²⁰Nursalam, *Ilmu Bilangan*(Yogyakarta; Cakrawala, 2009), h.8-16.

2. pemahaman konsep, yaitu pembelajaran lanjutan dari penanaman konsep, yang bertujuan agar peserta didik lebih memahami suatu konsep matematika. Pemahaman konsep terdiri atas dua pengertian. *Pertama*, merupakan kelanjutan dari pembelajaran konsep dari pembelajaran penanaman konsep dalam satu pertemuan. Sedangkan *kedua*, pembelajaran pemahaman konsep dilakukan pada pertemuan yang berbeda, tetapi masih merupakan lanjutan dari penanaman konsep. Pada pertemuan tersebut penanaman konsep dianggap sudah disampaikan pada pertemuan sebelumnya, disemester atau kelas sebelumnya.
3. pembinaan keterampilan, yaitu pembelajaran lanjutan dari penanaman konsep dan pemahaman konsep. Pembelajaran pembinaan keterampilan bertujuan agar peserta didik lebih terampil dalam menggunakan berbagai konsep matematika. Seperti halnya pada pemahaman konsep, pembinaan keterampilan juga terdiri atas dua pengertian. *Pertama*, merupakan kelanjutan dari pembelajaran penanaman konsep dan pemahaman konsep dalam satu pertemuan. Sedangkan *kedua*, pembelajaran pembinaan keterampilan dilakukan pada pertemuan yang berbeda, tetapi masih merupakan lanjutan dari penanaman dan pemahaman konsep. Pada pertemuan tersebut penanaman dan pemahaman konsep dianggap sudah disampaikan pada pertemuan sebelumnya, disemester atau kelas sebelumnya.

Setiap konsep yang abstrak dalam matematika yang baru dipahami peserta didik perlu segera diberi penguatan, agar mengendap dan bertahan lama dalam memori peserta didik, sehingga akan melekat dalam pola pikir dan polanya.

Berdasarkan hal tersebut, maka diperlukan adanya pembelajaran melalui perbuatan dan pengertian, tidak hanya sekedar hafalan dan mengingat fakta saja, karena hal ini akan mudah dilupakan peserta didik. Adapun tujuan akhir pembelajaran matematika SD yaitu agar peserta didik terampil dalam menggunakan berbagai konsep matematika dalam kehidupan sehari-hari. Akan tetapi untuk mewujudkan keterampilan tersebut harus melalui langkah-langkah benar yang sesuai dengan kemampuan dan lingkungan peserta didik.

E. Materi Data dan Pengukuran

1. Materi Data

Data merupakan suatu keterangan yang diperlukan untuk memecahkan suatu masalah atau mendapat gambaran tentang suatu keadaan. Data ialah suatu bahan mentah yang jika diolah dengan baik melalui berbagai analisis yang melahirkan berbagai macam informasi.²¹ Dengan informasi tersebut dapat mengambil keputusan. Sumber dari pengumpulan data yaitu: hasil ujian peserta didik, skor suatu pertandingan, pengukuran tinggi badan, pendataan penduduk, dan lain-lain.

Cara mengumpulkan data dapat dilakukan dengan beberapa cara yaitu: Wawancara, Pengamatan, Angket, Dokumentasi. Adapun data yang terkumpul dapat disajikan dalam beberapa bentuk tertentu yaitu: tabel dan diagram batang.

Contoh:

Hasil ulangan matematika peserta didik kelas VI adalah sebagai berikut:

²¹Husaini usman dan purnomo setiady akbar, *Pengantar Statistika* (Cet. VII, PT Bumi aksara: jakarta 2015), h. 15.

6, 6, 5, 7, 8, 8, 4, 9, 8, 8, 9, 9, 6, 4, 7, 7, 8, 9, 10, 8, 8, 9, 9, 4, 5, 5, 8, 9, 7, 7, 6, 9, 8, 7,
7, 8, 9, 8, 10, 10.

a. Tabel

Data di atas jika ditampilkan dalam bentuk tabel akan seperti berikut:

Nilai ulangan matematika peserta didik kelas V

Nilai	Banyak peserta didik
4	3
5	4
>6	4
7	7
8	11
9	8
10	3
Jumlah	40

Dari bentuk tabel di atas, data akan jauh lebih mudah dibaca, dihitung rata-rata (mean), nilai tengah (median), modus, bahkan diubah dalam diagram garis, diagram batang, diagram lingkaran, bahkan piktogram (diagram gambar).

b. Diagram Batang



2. Materi Pengukuran

Pengukuran merupakan suatu kegiatan yang dilakukan untuk membandingkan sesuatu dengan satuan ukuran standar yang disesuaikan dengan objek yang diukur. Pengukuran yang diukur bukan hanya yang bisa dilihat saja namun juga dapat diukur pada apapun yang dibayangkan, sebagai contoh mengukur kepribadian seseorang, kejujuran, kecerdasan dan lain sebagainya. Dalam matematika hasil pengukuran pada umumnya dinyatakan dalam angka.

Menurut Walle, pengukuran adalah bilangan yang mengidentifikasi perbandingan antara sifat obyek (atau situasi kejadian) yang sedang diukur dan sifat yang sama dari satuan kesatuan ukuran tertentu. Satuan tersebut harus punya sifat yang sedang diukur. Misalnya panjang diukur dengan satuan panjang, volume diukur dengan satuan volume, dan seterusnya.

a. Satuan waktu

Menurut Mudikawaty dkk, satuan waktu adalah interval antara dua buah keadaan/kejadian atau lama berlangsungnya suatu kejadian. Satuan dari waktu adalah sekon (s), tapi satuan bisa berubah tergantung pertanyaannya.

Rumus untuk mencari waktu tempuh benda adalah:

$$\text{Waktu} = \frac{\text{jarak}}{\text{kecepatan}}$$

Saepudin dkk, mengatakan bahwa dalam kehidupan sehari-hari kita sering dihadapkan pada hal-hal yang berhubungan dengan perhitungan satuan waktu sebagai berikut:

1 hari = 24 jam	1 caturwulan = 4 bulan
1 jam = 60 menit	1 tahun = 12 bulan
1 menit = 60 detik	1 windu = 8 tahun
1 minggu = 7 hari	1 dasawarsa = 10 tahun
1 bulan = 4 minggu	1 abad = 100 tahun
1 triwulan = 3 bulan	1 lustrum = 5 tahun
1 semester = 6 bulan	

Bebdasarkan beberapa pendapat di atas, dapat disimpulkan bahwa satuan waktu adalah lama waktu yang terpakai dalam satu perjalanan untuk menempuh suatu jarak tertentu. Waktu tempuh dinyatakan dengan istilah waktu.

b. Satuan jarak

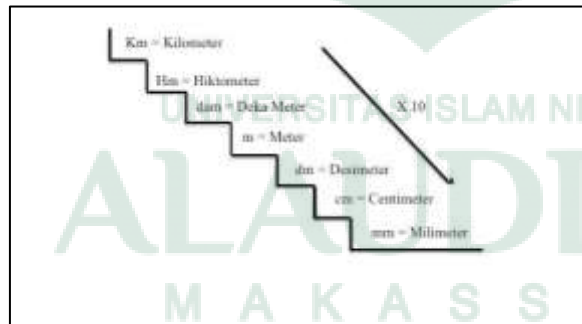
Menurut Mudikawaty dkk, satuan jarak adalah angka yang menunjukkan seberapa jauh suatu benda berubah posisi dan satuannya adalah km (kilometer), meter (m), dan satuan jarak lainnya.

Rumus menghitung jarak benda adalah :

Jarak = kecepatan x waktu

Soenarjo, mengemukakan bahwa satuan jarak adalah kilometer (km), meter (m), atau sentimeter (cm). penggunaannya bergantung pada jauh dekatnya antara dua benda atau tempat. Misalnya jarak antara 2 kota, dengan satuan jarak km. jarak antara 2 rumah berdekatan, dengan satuan m. jarak antara 2 benda di atas meja, dengan satuan cm.

Berikut satuan ukur di bawah ini.



Berdasarkan beberapa pendapat di atas, dapat disimpulkan bahwa satuan jarak sama dengan satuan yang digunakan dalam menyatakan panjang, yaitu kilometer (km), hectometer (hm), dekameter (dam), meter (m), desimeter (dm), sentimeter (cm), dan millimeter (mm). penggunaannya tergantung pada jauh-dekatnya dua buah benda atau tempat.

c. Satuan kecepatan

Menurut mudikawaty dd, mendefinisikan bahwa kecepatan adalah besaran yang menunjukkan seberapa cepat benda berpindah. Satuan dari kecepatan adalah km/jam, tapi satuan bisa berubah tergantung pertanyaannya.

Sugiyono dan Dedi, mengatakan bahwa kecepatan adalah jarak yang ditempuh tiap satuan waktu. Satuan kecepatan adalah km/jam. Mengapa demikian? Satuan kecepatan adalah satuan jarak dibagi satuan waktu.

Berikut untuk mencari kecepatan adalah:

$$\text{Kecepatan} = \frac{\text{jarak}}{\text{waktu tempuh}}$$

Sebuah kecepatan yang biasa digunakan km/jam, m/detik, dan cm/detik. Maka cara mengubahnya satuan kecepatan adalah dengan mengubah satuan jarak menjadi satuan jarak yang diinginkan sebagai pembilang dan mengubah satuan waktu menjadi satuan waktu yang diinginkan sebagai penyebut.

Berdasarkan beberapa pendapat di atas, dapat disimpulkan bahwa kecepatan merupakan jarak yang dinyatakan dalam kilometer (km). adapun waktu yang digunakan adalah jam. Maka satuannya adalah km/jam.

d. Hubungan antara waktu, jarak dan waktu

Hubungan antara waktu, jarak, dan kecepatan sangat erat dengan perjalanan yang dilakukan dari satu tempat ke tempat yang lain. Semakin jauh jarak yang ditempuh maka semakin lama waktu yang diperlukan, dan semakin tinggi kecepatan yang diberikan maka waktu yang dibutuhkan semakin sedikit.

Jarak merupakan panjang lintasan ditempuh dari titik awal ke titik akhir. Satuan jarak antara lain km, hm, dam, m, dm, cm, dan mm. Waktu yaitu waktu tempuh yang digunakan dalam selama kegiatan itu berlangsung mulai dari kegiatan awal sampai selesai. Satuan waktu antara lain jam, menit, dan detik. Kecepatan merupakan jarak tempuh dibagi waktu. Satuan kecepatan antara lain km/jam, m/detik, cm/detik atau km/detik.

Saptorini, menyatakan bahwa untuk menghitung jarak, waktu dan kecepatan dapat menggunakan rumus-rumus di bawah ini.

$$\text{Waktu} = \frac{\text{jarak}}{\text{kecepatan}}$$

$$\text{Jarak} = \text{kecepatan} \times \text{waktu}$$

$$\text{Kecepatan} = \frac{\text{jarak}}{\text{waktu tempuh}}$$

Berdasarkan pendapat di atas, dapat disimpulkan bahwa waktu berkaitan dengan keberangkatan, lama perjalanan, waktu istirahat, dan waktu tiba di tujuan. Jarak menyatakan jauh perjalanan yang dilakukan oleh dua tempat. Sedangkan kecepatan adalah waktu yang digunakan dalam menempuh jarak tertentu.

F. Penelitian Terdahulu

1. Penelitian terdahulu yang dilakukan oleh Nursalam yang berjudul Diagnostik Kesulitan Belajar Matematika Studi pada Siswa SD/MI di Kota Makassar. Berdasarkan hasil penelitian, menyimpulkan bahwa materi pokok pada pelajaran matematika peserta didik SD/MI yang paling banyak dan belum

dikuasai peserta didik dengan baik adalah materi perpangkatan, dan operasi pecahan. Kurangnya pemahaman konsep kelipatan persekutuan terkecil menjadi salah penyebab dari masalah tersebut. Materi lain adalah pengukuran waktu dan arak. Kemampuan peserta didik dalam mengkonversi ukuran waktu dan jarak ke dalam satuan tertentu menjadi masalah utama. Ketidapkahaman dalam urutan satuan pengukuran sering terbalik.²²

2. Penelitian terdahulu yang dilakukan oleh Achmad Noor Bakri yang berjudul *Diagnosis Kesulitan Belajar Matematika pada Peserta Didik kelas VI SD Negeri 15 Teddaopu Kabupaten Wajo*. Berdasarkan hasil penelitian menyimpulkan bahwa kesulitan yang dialami oleh siswa yaitu kesalahan ketelitian, pemahaman konsep, dan proses perhitungan. Adapun faktor yang menyebabkan peserta didik kesulitan belajar adalah disebabkan oleh faktor internal dan eksternal. Faktor internal peserta didik meliputi intelektual dan emosional seperti percaya diri, minat belajar dan motivasi belajar. Sedangkan faktor eksternal peserta didik meliputi kejelasan pendidik dalam menjelaskan, kondisi kelas dan lingkungan keluarga.²³
3. Penelitian terdahulu yang dilakukan oleh Siti Nurjanah yang berjudul *Diagnosis Kesulitan Belajar Matematika Pada Materi Jarak, Waktu Dan*

²²Nursalam, "Diagnosis Kesulitan Belajar Matematika Siswa SD/MI Kota Makassar Berbasis Komputer", Laporan Hasil Penelitian (Makassar: Fak. Tarbiyah Dan Keguruan Universitas Islam Alauddin Makassar, 2016), h.40.

²³Achmad Noor Bakri "Diagnosis Kesulitan Belajar Matematika pada Peserta Didik kelas VI SD Negeri 15 Teddaopu Kabupaten Wajo", *Skripsi* (makassar: fak. Tarbiyah dan keguruan UIN alauddin, 2015), h. 76.

Kecepatan Di Kelas 5 A SD Negeri Pujokusuman 1 Yogyakarta. Berdasarkan hasil penelitian menyimpulkan bahwa kesulitan yang dialami peserta didik yaitu kesulitan menggunakan rumus, kesulitan mengkonversi satuan kecepatan, dan kesulitan menuliskan hubungan antara jarak, waktu, dan kecepatan. Adapun faktor yang menyebabkan kesalahan dalam mengerjakan soal adalah siswa kesulitan dalam memahami soal, kurang memahami konsepnya, kesulitan menghitung dan kecerobohan atau tidak teliti. Faktor internal yang mempengaruhi kesulitan belajar matematika peserta didik adalah kemampuan intelektual peserta didik yang rendah, sikap belajar peserta didik yang cuek dan disiplin, motivasi belajar rendah, konsentrasi belajar tidak bertahan lama, dan kemampuan penginderaan yang terganggu. Sedangkan faktor eksternal yang mempengaruhi kesulitan belajar peserta didik adalah pendidik dalam memberikan pemahaman kurang jelas, kurikulum kurang mendukung, lingkungan keluarga kurang mendukung, dan lingkungan sekolah yang bising²⁴.

Dari hasil penelitian diperoleh bahwa ada tiga kesulitan belajar yang dihadapi peserta didik yaitu Tipe I (Ketelitian), Tipe II (Pemahaman Konsep) dan Tipe III (Proses Perhitungan). Faktor-faktor penyebab kesulitan belajar pada peserta didik kelas V MIN 1 Kota Makassar yaitu faktor internal dan eksternal. adapun faktor

²⁴ Siti Nurjanah, "Diagnosis Kesulitan Belajar Matematika Pada Materi Jarak, Waktu Dan Kecepatan Di Kelas 5 A SD Negeri Pujokusuman 1 Yogyakarta", *Skripsi* (Yogyakarta: Fak. Ilmu Pendidikan UNY, 2015), h. 101.

eksternal adalah seperti kemampuan intelektual yang rendah, sikap belajar peserta didik yang kurang disiplin, motivasi belajar yang rendah, kebiasaan belajar, konsentrasi belajar tidak bertahan lama, dan kemampuan mengingat rendah. Dan adapun faktor eksternal adalah seperti lingkungan sekolah yang bising, dan lingkungan keluarga yang tidak mendukung.



BAB III

METODOLOGI PENELITIAN

A. Jenis Penelitian dan Lokasi Penelitian

1. Jenis Penelitian

Dalam penelitian ini, peneliti menggunakan pendekatan kualitatif. Penelitian kualitatif merupakan prosedur penelitian yang menghasilkan data deskriptif berupa kata-kata tertulis atau lisan dari orang-orang dan perilaku yang dapat diamati, berdasarkan pada penciptaan gambaran holistik yang dibentuk dengan kata, melaporkan pandangan informasi secara terperinci, dan disusun dalam latar alamiah.¹

Metode yang digunakan dalam penelitian ini adalah metode deskriptif kualitatif, yaitu suatu metode yang bertujuan untuk membuat deskripsi, gambaran atau lukisan secara sistematis, faktual, akurat mengenai sifat-sifat populasi atau daerah tertentu.²

2. Lokasi Penelitian

Lokasi penelitian ini adalah di MIN 1 Kota Makassar, yang berada di jalan Landak Baru, Kelurahan Banta-Bantaeng Kecamatan Rappocini Kota Makassar.

¹Muh. Khalifah Mustamin, Dkk., *Metode Penelitian Pendidikan* (Makassar: CV. Berkah Utami, 2009), h.2.

²Sumadi Suryabrata, *Metodologi Penelitian*, (Jakarta: PT. Raja Grafindo Persada, 2003), h. 75.

B. Pendekatan Penelitian

Pendekatan merupakan suatu cara untuk menjalani hubungan terhadap orang yang diteliti. Adapun pendekatan yang digunakan oleh peneliti yaitu pendekatan studi kasus.

Adapun format deskriptif kualitatif yang dilakukan dalam penelitian bentuk studi kasus. Format studi kasus ini bermaksud untuk memahami fenomena yang lebih mendalam tentang apa yang dialami oleh subjek penelitian dengan cara deskripsi dalam bentuk kata-kata atau bahasa pada suatu konteks khusus yang alamiah dan dengan memanfaatkan berbagai metode alamiah. Tujuan penelitian deskriptif kualitatif studi kasus ini adalah untuk membuat pengamatan secara sistematis, faktual, dan akurat mengenai fakta-fakta dan sifat-sifat populasi atau daerah tertentu.

C. Sumber data

Sumber data adalah komponen yang akan diolah sehingga dapat menggambarkan hasil dari suatu penelitian. Oleh karena itu dalam penelitian ini terdapat dua sumber data yang menjadi acuan peneliti yaitu:

1. Pendidik Kelas V

Pendidik dalam penelitian ini merupakan sebagai sumber data dikarenakan guru berhubungan langsung dengan siswa dalam proses pembelajaran.

2. Peserta didik Kelas V

Peserta didik dalam penelitian ini merupakan sumber data juga, sebagai objek penelitian dikarenakan pengumpulan data membutuhkan penggalan lebih mendalam tentang informasi data yang akurat dan sesuai dengan tujuan penelitian.

D. Teknik Pengumpulan Data

Dalam proses pengumpulan data peneliti menempuh penelitian sesuai dengan dengan perencanaan melalui tahap-tahap sebagai berikut:

1. Tes Diagnosis

Istilah diagnostik yang asal katanya diagnosis merupakan upaya untuk menemukan penyakit atau kelemahan yang dialami seseorang melalui proses pengujian untuk mendapatkan suatu keputusan yang saksama atas gejala-gejala tentang suatu hal.³

Tes yang digunakan oleh peneliti adalah tes diagnostik yang berbentuk uraian. Bentuk uraian dipilih dalam penelitian ini karena setiap langkah yang digunakan peserta didik dalam menyelesaikan soal dapat terlihat dalam jawaban, sehingga dapat diketahui letak kesulitan peserta didik dalam menyelesaikan soal materi data dan pengukuran.

2. Wawancara

Wawancara adalah suatu kegiatan yang dilakukan untuk mendapatkan informasi secara langsung dengan cara mengajukan sejumlah pertanyaan secara lisan dengan jawaban yang diberikan secara lisan pula. Wawancara merupakan pertemuan

³ Nursalam, "Diagnosis Kesulitan Belajar Matematika Siswa SD/MI Kota Makassar Berbasis Komputer", *Laporan Hasil Penelitian* (Makassar Fak. Tarbiyah Dan Keguruan Universitas Islam Alauddin Makassar, 2016), h.3.

dua orang untuk bertukar informasi dan ide melalui tanya jawab, sehingga dapat dikonstruksikan makna dalam suatu topik tertentu.⁴

Tehnik wawancara yang digunakan dalam penelitian ini adalah wawancara tak berstruktur, yaitu wawancara yang bebas dimana peneliti tidak menggunakan pedoman wawancara yang telah tersusun secara otomatis dan lengkap, tetapi pedoman wawancara yang akan digunakan hanya berupa garis-garis besar yang akan ditanyakan kepada peserta didik.

Narasumber dalam penelitian ini adalah peserta didik yang banyak melakukan kesalahan dalam menyelesaikan soal pada materi data dan pengukuran yang berdasarkan pada tingkat kesulitan dalam mengerjakan soal. Wawancara ini bertujuan mengetahui letak kesulitan peserta didik dalam menyelesaikan soal pada materi data dan pengukuran dan untuk mengetahui faktor-faktor yang menyebabkan peserta didik tidak dapat menyelesaikan soal tersebut.

3. Observasi

Observasi yaitu penulis mengamati langsung proses pembelajaran untuk mengetahui bagaimana proses belajar mengajar berlangsung sehingga penulis dapat memperoleh beberapa informasi yang dibutuhkan dalam penelitian yang akan dilakukan.

Jenis observasi yang peneliti gunakan adalah observasi berperan serta (*participant observation*) yaitu peneliti mengamati langsung kegiatan pembelajaran.

⁴ Sugiono, Memahami *Penelitian Kualitatif* (Cet.Vi;Bandung: Alfabeta, 2006), h.3

Dalam hal ini peneliti tidak harus ikut mengajar atau ikut mengatasi masalah yang dihadapi oleh peserta didik, namun peneliti hanya berperan sebagai pengamat.

4. Dokumentasi

Dibutuhkan sebagai data atau bukti dari hasil soal tes diagnosis yang diberikan oleh peneliti. Dokumentasi dalam prose penelitian yang digunakan merupakan salah satu aspek yang penting untuk membuktikan kebenaran dari penelitian yang dilakukan.

E. Instrumen Pengumpulan Data

Instrumen penelitian adalah alat yang digunakan untuk menyaring informasi yang dapat menggambarkan variabel-variabel penelitian.⁵ Dalam pendekatan kualitatif, yang menjadi instrumen atau alat penelitian adalah peneliti itu sendiri. Meskipun demikian dalam pendekatan lapangan bahwa yang dimaksud dengan instrumen penelitian adalah alat bantu yang dipakai melaksanakan penelitian yang disesuaikan dengan metode yang diinginkan agar mempermudah bagi peneliti untuk mendapatkan data seakurat mungkin.

Alat bantu yang akan digunakan adalah pedoman observasi, wawancara, tes tertulis/soal tes diagnosis dan dokumentasi. Oleh karena itu dalam penelitian kualitatif peneliti merupakan instrumen kunci dalam penelitian kualitatif.

F. Keabsahan Data

Salah satu cara yang digunakan dalam pengujian keabsahan data, metode penelitian kualitatif meliputi uji *credibility* (validitas interval), *dependability* (reabilitas), dan *confirmability* (obyektifitas).

⁵ Nana Sudjana dan Ibrahim, *Penelitian dan Penilaian Pendidikan* (Cet. V; Bandung: Sinar Baru Algensindo, 2009), h. 97.

Namun dalam penelitian ini yang digunakan hanya uji kredibilitas atau kepercayaan terhadap data hasil penelitian kualitatif ini dilakukan dengan cara meningkatkan ketekunan dan menggunakan bahan referensi. Meningkatkan ketekunan berarti melakukan pengamatan secara lebih cermat dan teliti serta bahan referensi yang dimaksud disini adalah adanya dukungan pendukung untuk membuktikan data yang telah ditemukan oleh peneliti. Selain itu, penelitian kualitatif dapat diukur dengan menggunakan pengkategorisasian atau yang disebut dengan triangulasi.

Guna untuk memeriksa keabsahan data kualitatif digunakan triangulasi. Menurut Moleong, triangulasi adalah teknik pemeriksaan keabsahan data yang memanfaatkan sesuatu yang lain diluar data untuk keperluan mengecek data. Triangulasi digunakan untuk menyajikan data hasil tes dengan data hasil wawancara. Adapun triangulasi yang digunakan dalam penelitian ini adalah membandingkan data hasil observasi, wawancara dan hasil tes.

G. Teknik Analisis Data

Analisis data dalam suatu penelitian merupakan pokok utama dalam sebuah penelitian karena dengan melakukan analisis akan dapat diperoleh hasil dari apa yang diteliti. Untuk menganalisis data yang telah terkumpul, dilakukan analisis hasil yang telah dicapai oleh peserta didik melalui tes diagnosis, observasi dan wawancara.

1. Data Reduksi (Reduksi Data)

Reduksi data adalah suatu bentuk analisi yang menajamkan, menggolongkan, mengarahkan, membuang data yang tidak perlu, mengorganisasi data dengan cara sedemikian rupa sehingga kesimpulan finalnya dapat ditarik dan diverifikasi. Reduksi data merupakan kegiatan pemilihan data penting dan tidak

penting dari data yang telah terkumpul.⁶ Data yang diperoleh dari lapangan umlahnya cukup banyak, untuk itu maka perlu dicatat secara rinci dan teliti. Mereduksi data berarti merangkum, memilih hal-hal yang pokok, memfokuskan pada hal-hal yang penting, dicari tema dan polanya lalu membuang yang tidak perlu. Dengan demikian, data yang telah direduksi akan memberikan gambaran yang lebih jelas, dan mempermudah peneliti untuk melakukan pengumpulan data selanjutnya dan mencari bila diperlukan.

Tahap reduksi data dalam penelitian ini meliputi:

- a. Mengoreksi hasil pekerjaan peserta didik dengan cara penskoran yang akan digunakan untuk menentukan subjek penelitian.
- b. Melakukan wawancara dengan beberapa subjek penelitian dan hasil wawancara tersebut disederhanakan menjadi susunan bahasa yang baik dan rapi.

2. Data Display (Penyajian Data)

Penyajian data adalah sekumpulan informasi tersusun yang memberi kemungkinan penarikan kesimpulan dan pengambilan tindakan. Dalam tahap ini data yang berupa hasil pekerjaan peserta didik disusun menurut urutan objek penelitian. Kegiatan ini memunculkan dan menunjukkan kumpulan data atau informasi yang terorganisasi dan terkategori yang memungkinkan suatu penarikan kesimpulan atau tindakan. Tahap penyajian data dalam penelitian ini meliputi:

- a. Menyajikan hasil pekerjaan peserta didik yang telah terpilih sebagai subjek penelitian.
- b. Menyajikan hasil wawancara yang telah di tulis di kertas.

⁶ Afrizal, *Metode Penelitian Kualitatif* (Cet. I, Jakarta; Rajawali Pers, 2004), h.147

Dari hasil penyajian data yang berupa pekerjaan peserta didik dan hasil wawancara dilakukan analisis, kemudian disimpulkan yang berupa data temuan sehingga mampu menjawab permasalahan dalam penelitian ini.

Setelah data direduksi, maka langkah selanjutnya adalah mendisplaykan data. Melalui penyajian data, maka data terorganisasikan, tersusun pada pola hubungan, sehingga akan semakin muda dipahami. Penyajian data bisa dilakukan dalam bentuk uraian singkat, bagan, hubungan antara kategori, dan sejenisnya.

3. *Conclusion Drawing/Verification*

Verifikasi adalah sebagian dari satu kegiatan dari konfigurasi yang utuh sehingga mampu menjawab pertanyaan penelitian dan tujuan penelitian. Dengan cara membandingkan hasil pekerjaan peserta didik dan hasil wawancara maka dapat ditarik kesimpulan letak dan penyebab kesalahan.⁷



⁷Sugiyono, *Metode Penelitian Pendidikan, Pendekatan Kuantitatif, dan R&D*, h.329.

BAB IV

HASIL PENELITIAN DAN PEMBAHASAN

A. Hasil Penelitian

1. Hasil Observasi

Penelitian ini dilaksanakan di kelas V B MIN 1 Kota Makassar pada materi data dan pengukuran. Peneliti mengawali penelitian ini dengan melakukan observasi kelas yang dimaksudkan agar peneliti bisa memahami keadaan kelas V B yang hendak diteliti nanti. Dalam melakukan observasi di kelas ini, kapasitas peneliti hanya sebagai observer (bukan pengajar/pemberi materi), sedangkan yang memberi materi adalah pendidik bidang studi matematika itu sendiri. Penelitian ini dilaksanakan di dalam kelas selama dua minggu, tidak termasuk waktu yang digunakan peneliti untuk melakukan wawancara kepada peserta didik dan pendidik bidang studi matematika. Waktu wawancara yang dilakukan peneliti adalah di waktu jam istirahat.

Data hasil observasi merupakan salah satu metode dalam pengambilan data dalam penelitian ini. Observasi ini bertujuan untuk mengamati peran pendidik di dalam kelas, interaksi pendidik dengan peserta didik dan interaksi antara peserta didik yang satu dengan yang lainnya dalam proses belajar mengajar berlangsung. Melalui observasi ini diharapkan dapat diketahui penyebab kesulitan belajar yang dialami peserta didik yang ditinjau dari aspek *internal* maupun *eksternal* peserta didik tersebut.

Pada saat observasi, peneliti menggunakan pedoman observasi sebagai acuan untuk melakukan pengamatan. Observasi dilakukan ketika proses belajar mengajar

berlangsung, dari awal pendidik membuka pelajaran sampai pendidik menutup proses pembelajaran. Berikut adalah hasil observasi selama proses belajar mengajar pada pembelajaran data dan pengukuran berlangsung.

a. Observasi Aktivitas Peserta Didik

Peneliti melakukan observasi proses belajar peserta didik di dalam kelas pada saat pembelajaran sedang berlangsung, dan peneliti memperhatikan aktivitas peserta didik pada saat menerima materi dari pendidik. Adapun hasil dari observasi akan diuraikan sebagai berikut.

Pada awal pembelajaran dimulai, kondisi didalam kelas tidak kondusif dikarenakan peserta didik belum tenang dan ribut dalam memulai pembelajaran. Dari melihat kondisi tersebut, pendidik mencoba menenangkan peserta didik dengan cara memberikan wewenang kepada ketua kelasnya agar ketua kelas memerintah kepada anggotanya untuk diam. Setelah teman-temannya diam, seperti biasanya pada awal mulai pembelajaran ketua kelas memimpin berdoa. Pada saat proses belajar berlangsung, banyak peserta didik yang kurang memerhatikan pada pelajaran matematika, kadang-kadang peserta didik suka menggagu teman sebangkunya, ada beberapa peserta didik yang mengantuk dan ada juga yang sering ngobrol dengan teman nya sehingga menggagu konsentrasi temannya yang lainnya, sehingga suasana kelas kembali ribut.

Saat peserta didik diberikan tugas, awalnya saja mereka mengerjakannya dengan tenang. Selama proses pengerjaan, ada peserta didik bercanda sambil mengerjakan tugasnya, ada yang berdiskusi dengan temannya, dan ada juga yang tinggal diam bermalas-malasan menunggu pekerjaan temannya selesai untuk

dicontek. Hanya sebagian kecil peserta didik yang mengerjakan tugasnya sendiri. Ketika batas waktu yang ditentukan selesai, peserta didik segera terburu-buru menyelesaikan tugasnya dengan melihat pekerjaan temannya, dan ada juga beberapa peserta didik yang tidak menyelesaikannya dengan alasan mereka tidak tahu dan masa bodoh dengan tugasnya tersebut. Hal ini disebabkan karena kurangnya ketertarikan peserta didik dalam pembelajaran tersebut.

b. Observasi Peran Pendidik di dalam Kelas

Observasi terhadap peran pendidik di dalam kelas dilakukan pada saat pendidik memberikan materi. Hasil observasi diuraikan sebagai berikut.

Sebelum membuka pembelajaran, ketika kelas kotor pendidik mengarahkan peserta didiknya untuk membersihkan terlebih dahulu. Kemudian ketika kondisi kelas mulai kondusif, Pertama pendidik membuka pembelajaran dengan menanyakan kondisi peserta didik dan kesiapan peserta didik untuk mengikuti proses belajar mengajar. Kemudian, pendidik menyampaikan materi yang akan dipelajari, Pendidik sering memberikan contoh soal, adapun contoh soal yang diberikan cukup variatif. Pendidik menuliskan contoh soal tersebut di papan tulis kemudian dibahas bersama. Pendidik membahas penyelesaian dari soal-soal tersebut secara berurut dari awal sampai akhir dengan sesekali memberikan beberapa pertanyaan kepada peserta didik.

Secara umum, metode yang digunakan pendidik adalah metode ceramah dan sering melakukan tanya jawab, akan tetapi pendidik biasanya terlalu cepat dalam menjelaskan. Pendidik memberikan umpan balik terhadap apa yang telah disampaikan dengan menanyakan kepada peserta didik yang masih kelihatan kebingungan, apakah peserta didik dapat memahami materi yang telah disampaikan

atau belum. Setelah itu, pendidik memberikan soal latihan kepada peserta didik. Sebelum menutup pembelajaran, pendidik biasanya memberikan tugas rumah untuk dikerjakan dan dikumpul pada pertemuan berikutnya. Pendidik memberikan pesan untuk tetap belajar di rumah, dan mempelajari materi yang akan dibahas pada pertemuan berikutnya.

2. Hasil Tes Diagnosis

Sebelum tes dilaksanakan, peneliti terlebih dahulu memvalidasi soal yang akan diberikan dengan melalui bantuan validator. Adapun jumlah item soal yang diberikan sebanyak 5 soal. Tes dilaksanakan setelah pembelajaran materi data yang berkaitan dengan cara penyajian data dan penafsirannya dan materi pengukuran yang berkaitan dengan satuan waktu, jarak, dan kecepatan. Peserta didik yang diikutkan tes sebanyak 25 orang. Tes diagnostik diberikan untuk melihat letak kesalahan peserta didik yang kemudian dianalisis untuk mengetahui kesulitan yang dihadapi peserta didik. Peserta didik yang mengalami kesulitan adalah peserta didik yang mendapatkan nilai kurang dari KKM yang sudah ditentukan oleh madrasah yaitu 75. Berikut ini adalah tabel hasil tes diagnostik :

Berdasarkan hasil tes diagnostik peserta didik yang telah dilakukan ditemukan beberapa kesalahan seperti kesalahan dalam menyajikan data ke bentuk tabel dan diagram batang, salah dalam proses berhitung dan tidak teliti dalam melihat maksud soal yang dilakukan oleh peserta didik yang mengakibatkan peserta didik salah dalam menyelesaikan soal tersebut.

Berikut ini deskripsi bentuk kesulitan peserta didik dalam menyelesaikan tes.

a. Soal Nomor 1

Berdasarkan hasil tes pada soal nomor 1, didapati beberapa kesulitan yang dialami peserta didik adalah Kesulitan pemahaman konsep (tipe II). Adapun bentuk kesulitan yang dialami peserta didik adalah peserta didik tidak mengelompokkan data secara berurutan dari yang terkecil sampai yang terbesar, Peserta didik yang mengalami kesulitan tersebut antara lain: S1, S2, S3, S4, S5, S6, S7, S9, S10, S11, S12, S16, S17, dan S21. Bentuk kesulitan selanjutnya adalah peserta didik salah menyajikan data ke dalam bentuk tabel, peserta didik yang mengalami kesulitan tersebut antara lain: S3, S7, S9, S11, S15, S17, dan S20. Dan bentuk kesulitan selanjutnya adalah Peserta didik salah dalam menyajikan data kedalam bentuk diagram batang, peserta didik yang mengalami kesulitan tersebut antara lain: S7, S9, S11, S17, dan S20.

Dari uraian di atas, peserta didik mengalami kesulitan dalam menjawab soal tes sebanyak 15 peserta didik pada kesulitan pemahan konsep karena peserta didik tidak mengelompokkan data secara berurutan dari yang terkecil sampai ke data yang terbesar, 7 peserta didik pada Kesulitan pemahaman konsep karena Peserta didik salah dalam menyajikan data kedalam bentuk tabel dan 5 peserta didik pada kesulitan pemahaman konsep karena Peserta didik salah dalam menyajikan data kedalam bentuk diagram batang.

b. Soal Nomor 2

Berdasarkan hasil tes pada soal nomor 2, didapati beberapa kesulitan yang dialami peserta didik adalah Kesulitan pemahaman konsep (tipe II) dan kesulitan operasi hitung (tipe III). Adapun bentuk kesulitan dari pemahaman konsep (tipe II) adalah Peserta didik tidak mengelomppokkan data secara berurutan dari data yang

terkecil sampai ke data yang terbesar, peserta didik yang mengalami kesulitan tersebut antara lain: S1, S2, S3, S4, S5, S6, S7, S9, S10, S11, S12, 14, S16, S17, S19, S20, S21, dan S25. Bentuk kesulitan konsep (tipe II) selanjutnya adalah Peserta didik salah dalam menyajikan data kedalam bentuk diagram batang, peserta didik yang mengalami kesulitan tersebut antara lain: S7, S9, S11, S17, S20, S21, dan S25. Dan adapun bentuk kesulitan operasi hitung (tipe III) adalah Peserta didik salah menafsirkan data, peserta didik yang mengalami kesulitan tersebut antara lain: S7, S9, S11, S17, S20, S21, dan S25.

Dari uraian di atas, peserta didik mengalami kesulitan dalam menjawab soal tes sebanyak 18 peserta didik pada kesulitan pemahan konsep karena peserta didik tidak mengelompokkan data secara berurutan dari yang terkecil sampai ke data yang terbesar, 7 peserta didik pada kesulitan pemahaman konsep karena Peserta didik salah dalam menyajikan data kedalam bentuk diagram batang dan 7 peserta didik pada Kesulitan operasi hitung karena Peserta didik salah menafsirkan data.

c. Soal Nomor 3

Berdasarkan hasil tes pada soal nomor 3, didapati beberapa kesulitan yang dialami peserta didik adalah kesulitan pemahaman fakta (tipe I), dan kesulitan pemahaman konsep (tipe II). Adapun bentuk kesulitan dari pemahaman fakta (tipe I) adalah Peserta didik tidak menuliskan keterangan pada hasil jawaban tes tentang apa yang diketahui dan ditanyakan, peserta didik yang mengalami kesulitan tersebut antara lain: S2, S3, S4, S5, S6, S7, S8, S9, S10, S11, S14, S15, S16, S17, S18, S20, dan S21. Bentuk kesulitan dari pemahaman konsep (tipe II) adalah Peserta didik tidak menggunakan rumus, peserta yang mengalami kesulitan tersebut antara lain: S7, S11,

S17, S20, dan S21. Bentuk kesalahan dari pemahaman konsep (tipe II) selanjutnya adalah Peserta didik salah dalam berhitung, peserta didik yang mengalami kesulitan tersebut antara lain: S7, S11, S17, S20, dan S21.

Dari uraian di atas, peserta didik mengalami kesulitan dalam menjawab soal tes sebanyak 17 peserta didik pada kesulitan pemahaman fakta karena Peserta didik tidak menuliskan keterangan pada hasil jawaban tes tentang apa yang diketahui dan ditanyakan 5 peserta didik pada kesulitan pemahan konsep karena Peserta didik tidak menggunakan rumus, 5 peserta didik pada kesulitan pemahaman konsep karena Peserta didik salah dalam berhitung.

d. Soal Nomor 4

Berdasarkan hasil tes pada soal nomor 4, didapati beberapa kesulitan yang dialami peserta didik adalah Kesulitan pemahaman fakta (tipe I) dan Kesulitan pemahaman konsep (tipe II). Adapun bentuk kesulitan pemahaman fakta (tipe I) adalah Peserta didik tidak menuliskan keterangan pada hasil jawaban tes tentang apa yang diketahui dan ditanyakan, peserta didik yang mengalami kesulitan tersebut antara lain: S1, S2, S3, S4, S5, S6, S7, S8, S9, S10, S11, S12, S14, S15, S16, S17, S18, S19, S20, S21, S22, S24, dan S25. Dan adapun bentuk kesulitan dari pemahaman konsep (tipe II) adalah Peserta didik tidak menggunakan rumus, peserta didik yang mengalami kesulitan tersebut antara lain: S7, S11, S17, S20, S21, dan S22. Bentuk kesulitan dari pemahaman konsep (tipe II) selanjutnya adalah Peserta didik salah dalam berhitung, peserta didik yang mengalami kesulitan tersebut antara lain: S7, S11, S17, S20, S21, dan S22.

Dari uraian di atas, peserta didik mengalami kesulitan dalam menjawab soal tes sebanyak 17 peserta didik pada kesulitan pemahaman fakta karena Peserta didik tidak menuliskan keterangan pada hasil jawaban tes tentang apa yang diketahui dan ditanyakan 6 peserta didik pada kesulitan pemahan konsep karena Peserta didik tidak menggunakan rumus, 6 peserta didik pada kesulitan pemahaman konsep karena Peserta didik salah dalam berhitung.

e. Soal Nomor 5

Berdasarkan hasil tes pada soal nomor 5, didapati beberapa kesulitan yang dialami peserta didik adalah Kesulitan pemahaman fakta (tipe I), dan Kesulitan pemahaman konsep. Adapun bentuk kesulitan pemahaman fakta (tipe I) adalah Peserta didik tidak menuliskan keterangan pada hasil jawaban tes tentang apa yang diketahui dan ditanyakan, peserta didik yang mengalami kesulitan tersebut antara lain: S1, S2, S3, S4, S5, S6, S7, S8, S9, S10, S11, S12, S13, S17, S18, S19, S20, S21, S22, S23, dan S25. Dan adapun bentuk kesulitan dari pemahaman konsep (tipe II) adalah Peserta didik tidak menggunakan rumus, peserta didik yang mengalami kesulitan tersebut antara lain: S7, S9, S11, S17, dan S20. Bentuk kesulitan dari pemahaman konsep (tipe II) selanjutnya adalah Peserta didik salah dalam berhitung, peserta didik yang mengalami kesulitan tersebut antara lain: S7, S9, S11, S17, dan S20.

Dari uraian di atas, peserta didik mengalami kesulitan dalam menjawab soal tes sebanyak 21 peserta didik pada kesulitan pemahaman fakta karena Peserta didik tidak menuliskan keterangan pada hasil jawaban tes tentang apa yang diketahui dan ditanyakan, 5 peserta didik pada kesulitan pemahan konsep karena Peserta didik tidak

menggunakan rumus, 5 peserta didik pada kesulitan pemahaman konsep karena Peserta didik salah dalam berhitung.

Hasil dari tes diagnosis matematika pada materi data dan pengukuran, menunjukkan bahwa sebagian besar peserta didik tidak dapat menjawab dengan benar semua soal yang telah diberikan. Kesalahan peserta didik dalam mengerjakan soal menunjukkan bahwa sebagian besar peserta didik mengalami kesulitan belajar matematika pada materi data dan pengukuran. Kesalahan yang dilakukan peserta didik dalam mengerjakan tes tersebut adalah kesalahan dalam menjawab tes dan kesalahan karena tidak menjawab soal. Kesalahan peserta didik dalam mengerjakan soal tes menunjukkan bahwa peserta didik tersebut termaksud berkesulitan belajar matematika pada materi data dan pengukuran. Berdasarkan hasil tes diagnostik peserta didik yang telah dilakukan, ditemukan beberapa kesalahan seperti peserta didik tidak mengurutkan data dari yang terkecil ke yang terbesar sebelum menyajikan data ke bentuk tabel dan diagram batang, salah dalam memasukkan data, salah dalam menulis rumus, dan salah dalam proses berhitung, yang mengakibatkan peserta didik salah dalam menyelesaikan tes.

3. Analisis Kesulitan yang Dialami Peserta Didik Dalam Menyelesaikan Soal Matematika Materi Data Dan Pengukuran

Peserta didik yang mengalami kesulitan belajar didefinisikan dari hasil nilai yang diperoleh peserta didik setelah mengerjakan soal tes. Berdasarkan kesalahan-kesalahan yang dilakukan peserta didik dan untuk mengetahui penyebab terjadinya kesalahan-kesalahan tersebut, dipilih beberapa peserta didik untuk dianalisis jawabannya. Pertimbangan dipilihnya peserta didik tersebut adalah peserta didik yang

memperoleh nilai terendah, peserta didik yang mewakili peserta didik yang lain dalam melakukan kesalahan yang sama, dan peserta didik yang nilainya sama namun yang mendapat nilai terendah.

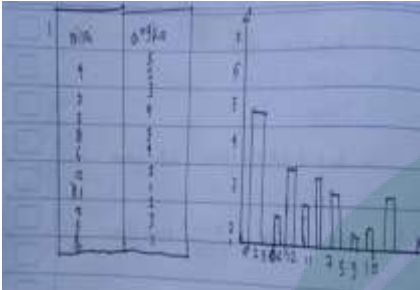
Berdasarkan dari data hasil tes dan deskripsi kesalahan di atas, tampak bahwa banyak peserta didik yang melakukan kesalahan dalam menjawab soal tes. Selanjutnya untuk mengetahui lebih lanjut tentang kesulitan peserta didik, maka dipilih lima peserta didik yaitu peserta didik dengan nomor urut 07, 09, 11, 17, dan 20.

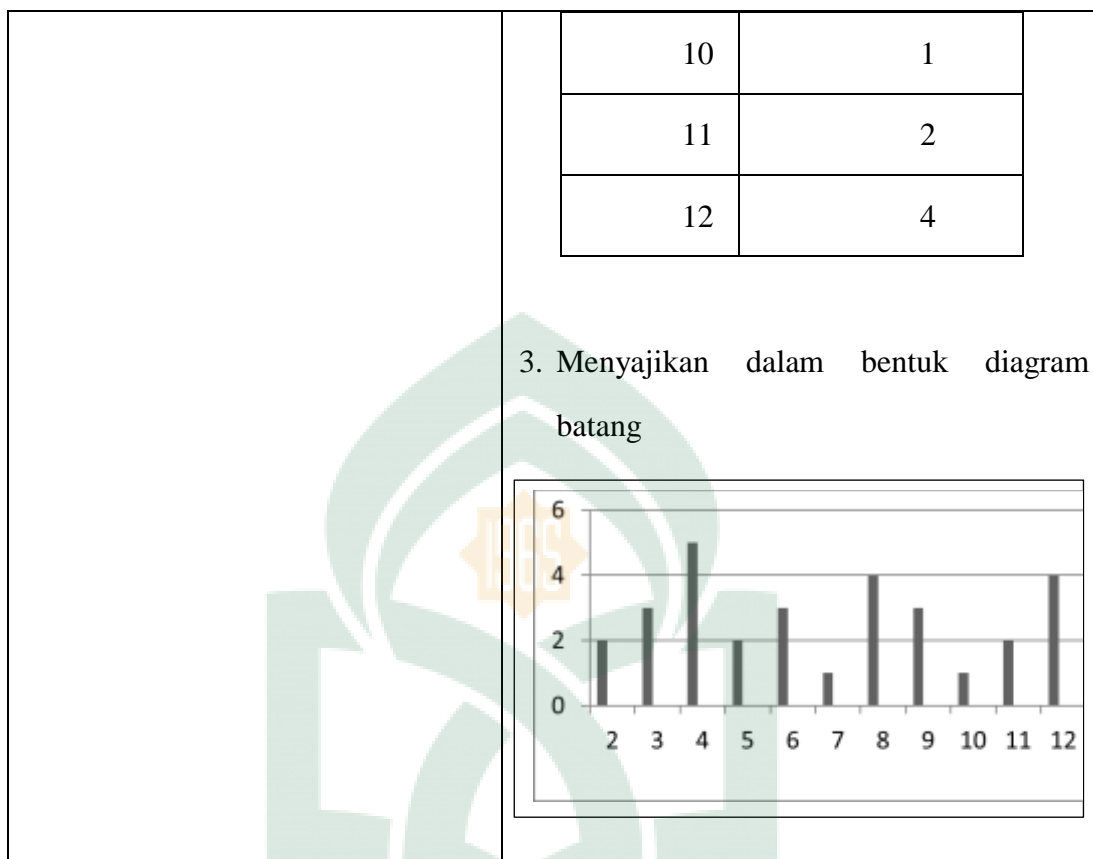
Untuk mengetahui letak kesulitan peserta didik dilakukan tes diagnostik. Tes diagnostik kesulitan belajar untuk melihat penguasaan materi matematika pada data dan pengukuran dengan cara menganalisis kesalahan yang dilakukan peserta didik dalam mengerjakan soal data dan pengukuran. Dalam meneliti hasil pekerjaan peserta didik, peneliti menemukan beberapa kesalahan yang dilakukan peserta didik sehingga membuat peserta didik salah dalam menjawab soal. Berikut merupakan analisis kesalahan-kesalahan yang dilakukan peserta didik dalam menyelesaikan soal tes diagnosis adalah sebagai berikut:

a. Kesalahan Karena Kurangnya Penguasaan Konsep Peserta Didik

Pemahaman konsep peserta didik sangat menentukan bagaimana peserta didik dalam mengerjakan soal. Kesulitan peserta didik dalam belajar materi data dapat dilihat dari kesalahan yang dilakukan peserta didik terhadap hasil tes dan wawancara terhadap penguasaan konsepnya adalah sebagai berikut.

Tabel 4.1 Kesalahan Karena Kurangnya Penguasaan Konsep Peserta Didik

Hasil Jawaban Peserta Didik	Jawaban Yang Diharapkan																		
 <p data-bbox="313 804 781 968">Gambar 4.1 Hasil jawaban peserta didik kesalahan karena kurangnya penguasaan konsep peserta didik.</p>	<p data-bbox="808 489 1380 646">1. Mengelompokkan data secara berurutan, mulai dari terkecil sampai data yang terbesar:</p> <p data-bbox="846 678 1377 772">2, 2, 3, 3, 3, 4, 4, 4, 4, 4, 5, 5, 6, 6, 7, 8, 8, 8, 8, 9, 9, 9, 10, 11, 11, 12, 12, 12, 12.</p> <p data-bbox="846 804 1380 968">Kemudian, Masukkan data tersebut secara berurutan ke tabel dan diagram batang.</p> <p data-bbox="808 999 1247 1031">2. Menyajikan dalam bentuk tabel</p> <table border="1" data-bbox="849 1052 1310 1843"> <thead> <tr> <th data-bbox="849 1052 1027 1192">Mat a dadu</th> <th data-bbox="1027 1052 1310 1192">Banyak lemparan</th> </tr> </thead> <tbody> <tr> <td data-bbox="849 1192 1027 1276">2</td> <td data-bbox="1027 1192 1310 1276">2</td> </tr> <tr> <td data-bbox="849 1276 1027 1360">3</td> <td data-bbox="1027 1276 1310 1360">3</td> </tr> <tr> <td data-bbox="849 1360 1027 1444">4</td> <td data-bbox="1027 1360 1310 1444">5</td> </tr> <tr> <td data-bbox="849 1444 1027 1528">5</td> <td data-bbox="1027 1444 1310 1528">2</td> </tr> <tr> <td data-bbox="849 1528 1027 1612">6</td> <td data-bbox="1027 1528 1310 1612">3</td> </tr> <tr> <td data-bbox="849 1612 1027 1696">7</td> <td data-bbox="1027 1612 1310 1696">1</td> </tr> <tr> <td data-bbox="849 1696 1027 1780">8</td> <td data-bbox="1027 1696 1310 1780">4</td> </tr> <tr> <td data-bbox="849 1780 1027 1843">9</td> <td data-bbox="1027 1780 1310 1843">3</td> </tr> </tbody> </table>	Mat a dadu	Banyak lemparan	2	2	3	3	4	5	5	2	6	3	7	1	8	4	9	3
Mat a dadu	Banyak lemparan																		
2	2																		
3	3																		
4	5																		
5	2																		
6	3																		
7	1																		
8	4																		
9	3																		




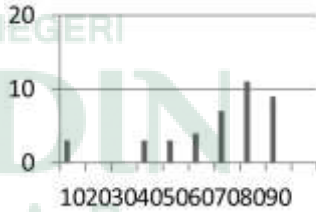
Berdasarkan jawaban peserta didik subjek S7 terlihat bahwa subjek S7 melakukan kesalahan dalam proses mengerjakan soal, terlihat bahwa subjek tidak mengelompokkan data tersebut dari yang terkecil sampai data yang terbesar, sehingga peserta didik salah dalam memasukkan data ke dalam tabel dan diagram batang.

Berdasarkan hasil wawancara yang dilakukan dengan subjek S7 ditemukan bahwa subjek S7 salah dalam menyelesaikan soal nomor satu karena subjek S7 asal memasukkan data dalam tabel tanpa harus mengurutkan terlebih dahulu.¹

¹ Khanza, peserta didik kelas V B MIN 1 Kota Makassar, *Wawancara, Makassar, 14 November 2019.*

Kesalahan karena kurangnya memahami konsep yang dilakukan peserta didik juga dapat dilihat pada soal nomor 2 dari hasil tes diagnostik yang dikerjakan oleh subjek S11 terlihat bahwa peserta didik kurang memahami konsep dalam menyelesaikan soal.

Tabel 4.2 Kesalahan Karena Kurangnya Penguasaan Konsep Peserta Didik

Hasil Jawaban Peserta Didik	Jawaban Yang Diharapkan
 <p data-bbox="311 1073 886 1234">Gambar 4.2 Hasil Jawaban Peserta Didik kesalahan peserta didik dalam memahami konsep.</p>	<ol data-bbox="922 753 1377 1171" style="list-style-type: none"> Mengelompokkan data secara berurutan, mulai dari terkecil sampai data yang terbesar 10 10 10 40 40 40 50 50 50 60 60 60 60 70 70 70 70 70 70 70 80 80 80 80 80 80 80 80 80 80 80 90 90 90 90 90 90 90 90 90 Diagram batang  Banyak anak yang mendapat nilai tertinggi adalah 9 anak Banyak anak yang mendapat nilai terendah adalah 3 anak Banyak anak yang mengikuti


	ulangan matematika adalah 40 anak
--	-----------------------------------

Berdasarkan jawaban peserta didik subjek S11 terlihat bahwa subjek S11 tidak mengelompokkan data terlebih dahulu dari yang terkecil sampai data yang terbesar, sehingga peserta didik salah dalam memasukkan data ke dalam diagram batang sehingga peserta didik salah dalam menghitung jumlah data.

Dari hasil wawancara yang dilakukan dengan subjek S11 diketahui bahwa subjek S11 saat mengerjakan soal tes tidak mengerti sama sekali konsep dalam menyajikan data, sehingga subjek S11 menyontek ke temannya.²

Kesalahan yang sama dalam memahami konsep juga dapat dilihat dari hasil tes peserta didik subjek S20. Berikut hasil tes diagnostik peserta didik subjek S20.

Tabel 4.3 Kesalahan Karena Kurangnya Penguasaan Konsep Peserta Didik

Hasil Jawaban Peserta Didik	Jawaban Yang Diharapkan
 <p>3.50 dasawarsa 16 windu + 66 12 bulan + 78 Jadi: umur kakek 78 tahun</p>	<p>Diketahui :</p> <p>Usia kakek = 5 dasawarsa, 2 windu dan 12 bulan</p> <p>Ditanyakan :</p> <p>Berapa tahun umur kakek?</p>

Gambar 4.3 Hasil Jawaban Peserta Didik

²Muh. Hisyam, peserta didik kelas V B MIN 1 Kota Makassar, *Wawancara, Makassar, 14 November 2019.*

kesalahan peserta didik dalam memahami konsep.	<p>5 dasawarsa = 5×10 tahun = 50 tahun</p> <p>2 windu = 2×8 tahun = 16 tahun</p> <p>12 bulan = 1 tahun</p> <p>Jadi, usia kakek = $50 + 16 + 1 = 67$ tahun</p>
--	--

Berdasarkan dari hasil pekerjaan peserta didik subjek S20 terlihat bahwa peserta didik subjek S20 tidak menuliskan langkah-langkah dalam menyelesaikan soal, dan peserta didik subjek S20 tidak mengkonversi satuan waktu dan langsung menjumlahkannya saja.

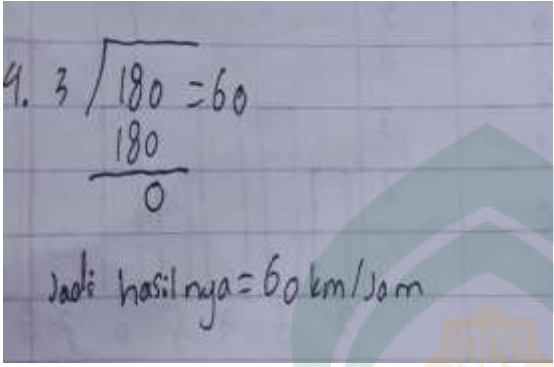
Berdasarkan hasil wawancara yang dilakukan dengan peserta didik subjek S20 diketahui bahwa peserta didik S20 tidak menghafal dari konsep satuan waktu sehingga peserta didik subjek S20 tidak mengkonversi terlebih dahulu semua satuan dan langsung menjumlahkannya saja.³

b. Kesalahan Dalam Menggunakan Rumus

Dari analisis hasil pekerjaan peserta didik pada materi pengukuran, ditemukan beberapa peserta didik yang menjawab soal tes tanpa menggunakan rumus. Berikut hasil tes peserta didik yang mengalami kesulitan dalam memahami rumus.

³Risky Maulana, peserta didik kelas V B MIN 1 Kota Makassar, *Wawancara, Makassar, 14 November 2019*.

Tabel 4.4 Kesalahan Dalam Menggunakan Rumus

Hasil Jawaban Peserta Didik	Jawaban Yang Diharapkan
 <p data-bbox="311 884 899 982">Gambar 4.4 Hasil jawaban peserta didik kesalahan dalam menggunakan rumus</p>	<p data-bbox="922 489 1057 520">Diketahui:</p> <p data-bbox="922 569 1276 600">Kecepatan (v) = 80 km/jam</p> <p data-bbox="922 648 1235 680">Jarak (s) = 320 jam</p> <p data-bbox="922 728 1243 760">Berangkat pukul = 05.30</p> <p data-bbox="922 808 1081 840">Ditanyakan:</p> <p data-bbox="922 888 1130 919">Waktu tempuh?</p> <p data-bbox="922 968 1008 999">Tiba ?</p> <p data-bbox="922 1035 1170 1094">Waktu = $\frac{\text{jarak}}{\text{kecepatan}}$</p> <p data-bbox="922 1129 1300 1161">Waktu = 320 km : 80 km/jam</p> <p data-bbox="922 1209 1117 1241">Waktu = 4 jam</p> <p data-bbox="922 1289 1377 1381">Jadi, waktu yang dibutuhkan adalah selama 4 jam.</p> <p data-bbox="922 1430 1377 1522">Kendaraan tersebut tiba di kota B pukul $05.30 + 4 = 09.30$</p>


Berdasarkan jawaban dari peserta didik S20 jawaban dari soal tes sudah benar akan tetapi sebelum peserta didik subjek S20 tidak menuliskan langkah-langkah dalam mengerjakan soal dan juga tidak menuliskan rumus.

Berdasarkan wawancara dengan peserta didik subjek S20 menyatakan bahwa saat mengerjakan soal tes peserta didik subjek S20 tidak menghafal rumus dari kecepatan, dan peserta didik subjek S20 juga mengakui bahwa jawabannya itu adalah hasil dari tebakan.⁴

c. Kesalahan Karena Kurangnya Telitian Peserta Didik

Kurangnya ketelitian peserta didik saat mengerjakan soal sering terjadi. Seperti salah memaknai maksud soal, atau tidak menyadari kesalahannya karena terburu-buru. Kesalahan karena kurangnya ketelitian peserta didik adalah sebagai berikut:

Tabel 4.5 Kesalahan Karena Kurangnya Telitian Peserta Didik

Hasil jawaban peserta didik	Jawaban yang diharapkan
 <p>Gambar 4.5 Hasil jawaban peserta didik Kesalahan Karena Kurangnya Telitian Peserta Didik</p>	<p>Diketahui:</p> <p>Kecepatan (v) = 80 km/jam</p> <p>Jarak (s) = 320 jam</p> <p>Berangkat pukul = 05.30</p> <p>Ditanyakan:</p> <p>Waktu tempuh?</p> <p>Tiba ?</p> <p>Waktu = $\frac{\text{jarak}}{\text{kecepatan}}$</p>

⁴ Risky Maulana, peserta didik kelas V B MIN 1 Kota Makassar, *Wawancara, Makassar, 14 November 2019.*

	<p>Waktu = $320 \text{ km} : 80 \text{ km/jam}$</p> <p>Waktu = 4 jam</p> <p>Jadi, waktu yang dibutuhkan adalah selama 4 jam.</p> <p>Kendaraan tersebut tiba di kota B pukul $05.30 + 4 = 09.30$</p>
--	---

Berdasarkan jawaban dari peserta didik S9 jawaban dari soal tes hampir mendekati benar akan tetapi saat menentukan hasil akhir peserta didik subjek S9 salah dalam menempatkan angka 4, seharusnya sejajar dengan angka 5 agar proses penjumlahan hasil akhir menjadi benar.

Berdasarkan wawancara dengan peserta didik subjek S9 menyatakan bahwa saat mengerjakan soal tes peserta didik subjek S9 tidak mengecek kembali hasil pekerjaannya tersebut dan pada saat proses perhitungan hasil akhir peserta didik subjek S9 mengakui kalau bahwa dia terburu-buru dalam menentukan hasil akhir.⁵

4. Analisis dan Validasi Data Faktor-Faktor Kesulitan Belajar dalam Memahami Materi Data dan Pengukuran

Kesulitan belajar peserta didik dipengaruhi oleh beberapa faktor. Faktor-faktor tersebut dapat diketahui dari hasil wawancara dengan pendidik dan peserta

⁵ Muh. Dirhan, peserta didik kelas V B MIN 1 Kota Makassar, *Wawancara, Makassar, 14 November 2019.*

didik. Dari hasil wawancara diperoleh beberapa faktor yang menjadi penyebab kesulitan belajar matematika pada materi data dan pengukuran. Faktor tersebut meliputi faktor internal dan faktor eksternal yang menyebabkan peserta didik kesulitan dalam mengerjakan soal matematika materi data dan pengukuran.

a. Faktor Internal

Faktor internal penyebab kesulitan belajar matematika sebagai berikut:

1. Kemampuan Intelektual Peserta Didik

Kemampuan intelektual peserta didik adalah salah satu faktor yang membuat peserta didik mengalami kesulitan belajar matematika. Apabila kemampuan peserta didik atau kecerdasannya rendah, maka peserta didik akan mengalami kesulitan dalam memecahkan masalah dalam soal dan kesulitan dalam menyelesaikan soal.

Berdasarkan wawancara dengan pendidik mata pelajaran matematika, pendidik mata pelajaran matematika mengatakan bahwa kemampuan intelektual peserta didik kelas V B rata-rata sedang, ada yang tinggi namun ada juga yang rendah.

2. Sikap Belajar Peserta Didik

Secara keseluruhan, masing-masing peserta didik memiliki cara belajar yang berbeda-beda. Ada peserta didik dengan cara belajar yang kurang disiplin dan ada pula peserta didik yang cara belajarnya disiplin dengan keluar masuk kelas saat proses pembelajaran berlangsung. Cara belajar peserta didik yang kurang disiplin juga didukung dengan hasil wawancara peserta didik yang mengalami kesulitan belajar.

Peneliti : “ apakah adek cepat merasa bosan pada saat belajar?

S7 : “ iye kak”

Peneliti : “ berapa lama adek biasanya belajar di rumah?

S7 : “ tidak pernah kak, kalau mau ulangan baru pa belajar”.

3. Motivasi Belajar

Motivasi belajar yang rendah merupakan salah satu faktor yang membuat peserta didik mengalami kesulitan belajar. Peserta didik yang motivasi belajarnya rendah membuat tidak semangat untuk belajar dan enggan untuk mempelajari materi pelajaran. Hal ini terbukti dengan adanya peserta didik yang mengaku bahwa ia tidak merasa sedih walaupun nilai ulangannya jelek, dan tidak berusaha memperbaiki supaya mendapat nilai lebih bagus.

Peneliti : “bagaimana perasaan adek, kalau adek mendapat nilai jelek saat ulangan?”

S7 : “biasa ji kak”

Peneliti : “adek tidak mau dapat nilai yang bagus kah?”

S7 : “mau ji kak”

Peneliti : “nah, adek belajar lagi tidak materi yang dipakai habis ulangan?”

S7 : “tidak ji kak, malas ka belajar”.

Hal tersebut menunjukkan bahwa peserta didik tersebut tidak memiliki motivasi belajar yang kuat untuk memperbaiki nilainya.

4. Kebiasaan Belajar

Kebiasaan belajar masing-masing peserta didik berbeda-beda. Ada sebagian peserta didik yang lebih suka belajar sendiri dan ada sebagian peserta didik lebih suka belajar berkelompok. Waktu belajar peserta didik juga bermacam-macam, ada yang terbiasa belajar pagi, pulang sekolah, dan malam hari. Hal tersebut terlihat dari hasil wawancara dengan peserta didik.

Peneliti : “adek lebih suka belajar sendiri atau berkelompok?”

S9 : “belajar kelompok kak”

Peneliti : “kenapa lebih suka belajar berkelompok?”

S9 : “karna ada teman toh”

Peneliti : “kapan waktu belajar yang adek suka?”

S9 : “sore kak, sekalian sambil bermain sama teman”.

5. Konsentrasi Belajar

Konsentrasi yang baik akan membuat peserta didik menjadi lebih mudah dalam memahami apa yang dipelajari. Sebaliknya, konsentrasi belajar tidak baik dan tidak bertahan lama membuat sedikit materi yang dapat terserap oleh peserta didik. Hal tersebut ditegaskan pula oleh pendidik mata pelajaran matematika, yang mengatakan bahwa peserta didik berkesulitan belajar konsentrasinya hanya sebentar dan tidak memperhatikan dalam pelajaran, akibatnya peserta didik tersebut mengalami kesulitan dalam mengerjakan soal.

Peneliti : “pak, berapa lama anak-anak bisa konsentrasi belajar?”

Pendidik : “beda-beda dek, kalau anak-anak yang nakal itu paling lama ya 10menit. Kalau anak-anak yang agak bai-baikannya palingya 20-30 menit nanti sudah rame lagi kelasnya susah diatur”.

Konsentrasi belajar yang tidak lama juga diakui oleh beberapa peserta didik yang mengalami kesulitan belajar. Hal tersebut terlihat dari hasil wawancara dengan peserta didik.

Peneliti : “berapa lama adek dapat konsentrasi dan fokus dalam belajar?”

S9 : “ tidak ku tau kak, mungkin sekitar 15 menit ji kak”

6. Kemampuan Mengingat

Pendidik mata pelajaran matematika menyatakan bahwa peserta didik sulit dalam hafalan, sehingga untuk menghafal rumus atau materi pelajaran harus diulang-ulang agar mereka ingat.

Peneliti : “pak, kalau pas pelajaran anak-anak mudah menangkap atau tidak saat materi yang diberikan?”

Pendidik : “ya kalau pelajaran hitung-hitungan ya lumayan dek, tapi kalau saat membahas rumus-rumus banyak yang harus diulangi beberapa kali supaya mereka ingat.

Beberapa peserta didik juga mengakui bahwa ia sulit sekali mengingat. Hal tersebut terlihat dari hasil wawancara dengan peserta didik.

Peneliti : “adek kesulitan tidak dalam mengingat materi matematika, khususnya materi data dan pengukuran?”

S13 : “iye kak, sulit menghafal rumusnya

7. Kesehatan Tubuh

Berdasarkan pernyataan pendidik mata pelajaran matematika, seluruh peserta didik kelas V B tidak ada yang mengalami gangguan kesehatan tubuh. Hasil wawancara dengan peserta didik tidak ada yang mengakui bahwa mereka mengalami gangguan kesehatan.

Peneliti : “adek memiliki masalah dengan kesehatan tubuh tidak?”

S21 : “tidak kak, saya sehat ji”.

Peneliti : “kalau teman-temannya ada yang memiliki masalah dengan kesehatan tubuh tidak?”

S21 : “baik-baik ji semua kak”.

Berdasarkan paparan di atas, dapat disimpulkan faktor internal yang mempengaruhi kesulitan belajar matematika peserta didik pada materi data dan pengukuran adalah kemampuan intelektual peserta didik, sikap belajar peserta didik, motivasi belajar, dan kemampuan mengingat.

b. Faktor Eksternal

Berikut adalah faktor penyebab kesulitan belajar matematika yang berasal dari sisi eksternal peserta didik adalah sebagai berikut:

1. Kualitas Pendidik

Pada aspek kualitas pendidik dalam mengajar dapat dilihat dari dua indikator penyebab yaitu :

a. Penguasaan Materi Pendidik

Penguasaan materi merupakan salah satu faktor penyebab kesulitan belajar peserta didik karena apabila pendidik kurang menguasai materi yang akan diajarkan. Menurut hasil observasi, saat pendidik memberikan materi kepada peserta didik pendidik cukup menguasai materi yang akan ia sampaikan karena pendidik tersebut alumni dari pendidikan matematika.

b. Kejelasan Dalam Menerangkan Materi

Kejelasan dalam menerangkan merupakan salah satu faktor eksternal penyebab kesulitan belajar peserta didik karena apabila pada saat pendidik menerangkan materi kurang jelas dan pendidik tidak menjelaskan materi secara runtut sehingga peserta didik mengalami kesulitan dalam mengerti penjelasan yang diberikan.

Dari hasil observasi didapatkan bahwa penguasaan materi pendidik dalam mengajar serta kejelasan dalam menyampaikan materi sudah bagus dan jelas, bahkan soal-soal yang diberikan bervariasi, namun terkadang pendidik terlalu cepat dalam memberikan penjelasan kepada peserta didik.

Dari hasil wawancara dengan pendidik, menyebutkan bahwa kadang materi yang sudah disampaikan belum tentu bisa dipahami oleh seluruh peserta didik. Karena keterbatasan waktu, sehingga tidak semua peserta didik bisa di *chek* satu persatu. Terlebih lagi, tidak semua peserta didik berani mengakui bahwa ia belum paham dengan materi yang disampaikan.

Sepadan dengan pernyataan pendidik tersebut, ditemukan hasil observasi bahwa peserta didik lebih memilih temannya dibandingkan harus bertanya langsung dengan pendidiknya untuk bertanya tentang materi yang belum dipahaminya.

2. Metode Pendidik Dalam Mengajar

Pemilihan metode pendidik dalam mengajar dapat menjadi faktor penyebab kesulitan belajar, karena apabila pendidik kurang tepat dalam menggunakan metode mengajar yang monoton atau kurang bervariasi.

Dari hasil observasi didapatkan bahwa metode yang digunakan oleh pendidik adalah metode ceramah yang diselingi tanya jawab setelah selesai menjelaskan satu materi, setelah diakhir pertemuan pendidik memberikan soal latihan kepada peserta didik untuk dikerjakan langsung.

Dari hasil wawancara dengan pendidik, didapatkan bahwa penggunaan metode oleh pendidik bervariasi. Variasi pembelajaran sering dilakukan untuk menumbuhkan semangat belajar peserta didik di dalam kelas.

3. Lingkungan Sekolah

Menurut hasil observasi, lokasi sekolah MIN 1 Kota Makassar sangat sempit sekali, dan peserta didiknya cukup banyak. Hal ini mengakibatkan konsentrasi saat peserta didik belajar terganggu karena kebisingan sering terjadi pada saat kelas yang lain tidak belajar. Kebiasaan peserta didiknya berlari-larian dan kadang-kadang suka teriak sehingga mengganggu aktifitas belajar peserta didik yang lain.

4. Sarana Prasarana Sekolah

Dari hasil observasi, sarana prasarana di sekolah cukup lengkap, terdapat LCD yang bisa dipinjam di ruang tata usaha jika diperlukan, tersedianya wifi yang bisa mengakses internet, ruang kelas yang nyaman, media pembelajaran cukup memadai,

terdapat tempat untuk memajang karya peserta didik, serta mempunyai pojok baca yang berada di lantai dasar dan lantai dua.

5. Lingkungan Keluarga

Berdasarkan wawancara dengan pendidik, menunjukkan bahwa beberapa peserta didik memiliki latar belakang kurang mendukung untuk belajar. Terdapat keluarga peserta didik yang *broken home*, yatim piatu, dan orang tua yang jarang sekali mendampingi peserta didik dalam belajar. Beberapa peserta didik mengakui bahwa keluarganya kurang mendukung untuk belajar, karena disuruh belajar sendiri dan tidak bisa membantu mengerjakan PR.

Berdasarkan paparan di atas, dapat disimpulkan faktor eksternal yang mempengaruhi kesulitan belajar matematika pada materi data dan pengukuran adalah Kualitas pendidik, Metode Pendidik Dalam Mengajar, Kondisi Kelas, Sarana prasarana sekolah, Sarana prasarana sekolah, dan Lingkungan keluarga.

B. Pembahasan

Pada bagian ini akan dijawab pertanyaan pada pertanyaan peneliti, yaitu 1) Kesulitan apa sajakah yang dialami peserta didik dalam menyelesaikan soal matematika materi Data dan pengukuran, 2) Faktor-faktor apakah yang menyebabkan peserta didik mengalami kesulitan dalam menyelesaikan soal matematika materi data dan pengukuran. Adapun data yang dibahas adalah data yang valid dari hasil triangulasi data. Data yang valid itu diperoleh dengan melihat kesamaan data dari hasil observasi, tes diagnostik, dan wawancara.

1. Jenis Kesulitan Peserta Didik Dalam Menyelesaikan Soal Materi Data Dan Pengukuran

Berdasarkan analisis dari soal dan wawancara dengan peserta didik dapat diketahui bahwa kesulitan-kesulitan yang dialami peserta didik dalam mengerjakan soal data dan pengukuran adalah :

a. Kesulitan Tipe I (Pemahaman Fakta)

Kesulitan tipe I adalah jenis kesulitan karena ketelitian yaitu dalam mengerjakan soal peserta didik kurang teliti dalam mengerjakannya. Berdasarkan analisis pada lembar jawaban peserta didik, Sebagai contohnya yaitu pada lembar jawaban peserta didik subjek S9 pada soal nomor 5, dan jawaban peserta didik subjek 11 pada soal nomor 2. Hasil tes yang dilakukan menunjukkan bahwa peserta didik mengalami kesulitan dalam memahami maksud soal. Berdasarkan hasil wawancara dengan peserta didik subjek S9 dan S11, Penyebab dari kesulitan tersebut karena peserta didik cenderung terburu-buru dalam menjawab soal dan mengabaikan langkah-langkah dalam mengerjakan soal.

Ada beberapa kesalahan peserta didik dalam mengerjakan soal-soal matematika dan salah satunya adalah kesalahan terjemahan. Kesalahan terjemahan yaitu kesalahan yang mengubah informasi ke ungkapan matematika atau kesalahan dalam memberi makna suatu ungkapan matematika.⁶ Hal tersebut dialami oleh peserta didik yang mengalami kesulitan dalam ketelitian karena peserta didik tidak cermat dan teliti membaca apa yang ditanyakan soal sehingga mengakibatkan peserta didik salah dalam menjawab soal karena peserta didik terburu-buru dalam menyelesaikan soal dan juga kurangnya minat untuk memeriksa kembali hasil pekerjaannya.

⁶ Suryanto, "Diagnosis kesulitan SLTP dalam Belajar Matematika", *jurnal kependidikan* 21, No. 3, 2001, h. 167

b. Kesulitan Tipe II (Pemahaman Konsep)

Kesulitan tipe II adalah kesulitan dalam memahami konsep. Konsep merupakan hal yang sangat penting dalam mempelajari matematika. Karena matematika adalah ilmu yang mempunyai objek kajian yang abstrak, maka konsep menjadi dasar dalam memahami matematika. Hasil yang didapatkan menunjukkan bahwa kesalahan konsep yang dilakukan peserta didik pada materi data adalah salah dalam menyajikan data dan menafsirkan data. Sedangkan kesalahan konsep yang dilakukan peserta didik pada materi pengukuran adalah kesalahan dalam menguasai satuan waktu, tidak salah dalam menafsirkan dan menggunakan konsep jarak waktu dan kecepatan. Peserta didik yang salah dalam memahami konsep sering melakukan kesalahan pada proses penyelesaian soal, salah menuliskan dan menghafal rumus, serta kurang pemahannya dalam proses menyelesaikan soal yang sudah di modifikasikan. Sebagai contoh hasil dari jawaban peserta didik subjek S17 pada soal nomor 1. Berdasarkan hasil wawancara dengan peserta didik subjek S17 penyebab terjadinya kesalahan dalam menjawab soal karena tidak paham dalam mengurutkan data apalagi kalau soalnya itu adalah soal dalam bentuk cerita, sehingga salah dalam menyajikan data ke bentuk tabel maupun diagram batang. Contoh hasil dari pemahaman konsep yang salah pada materi pengukuran juga terjadi pada peserta didik subjek S7 pada soal nomor 3. Berdasarkan hasil wawancara dengan peserta didik subjek S7 penyebab peserta didik subjek S7 tidak bisa menjawab soal tes adalah karena sulit dalam menghafalkan satuan waktu, sehingga peserta didik subjek7 asal menjumlahkannya saja tanpa mengubah satuannya terlebih dahulu.

Permasalahan kesulitan peserta didik dalam pemahaman konsep harus menjadi perhatian utama, karena untuk menyelesaikan masalah-masalah di dalam

matematika perlu ditekankan pada pengertian tentang permasalahan yang dihadapi peserta didik dan pemahaman tentang permasalahan yang dihadapi peserta didik dan pemahaman tentang konsep yang terkandung dalam persoalan matematika tersebut.⁷ Permasalahan kesulitan peserta didik dalam pemahaman konsep perlu menjadi perhatian utama karena dalam menyelesaikan masalah-masalah matematika perlu pemahaman konsep bagaimana menyelesaikan masalah tersebut.

c. Kesulitan Tipe III (Proses Perhitungan)

Kesulitan dalam perhitungan di jumpai pada peserta didik yang paham dengan konsep dan maksud soal, namun proses penyelesaiannya kurang tepat. Peserta didik yang hafal dengan rumus serta konsep namun tidak menuliskan jawaban juga termasuk peserta didik yang teridentifikasi melakukan kesalahan proses. Kesalahan perhitungan merupakan kesalahan yang sering dilakukan peserta didik berkesulitan belajar.⁸ Kesalahan dalam proses perhitungan sering dijumpai, sebagai contoh adalah pada peserta didik subjek S7, S9, S11, S17 dan S20. Penyebabnya karena peserta didik kurang mampu dalam menanggapi maksud soal dan peserta didik tidak terlalu mampu dalam menghitung.

Mulyono abdurrahman menyebutkan bahwa, peserta didik berkesulitan belajar sulit memahami maksud soal. Kesulitan tersebut membuat peserta didik tidak dapat mentransformasikan dalam kalimat matematika dan menyelesaikan proses penyelesaian soal dengan benar.⁹ Kesalahan proses menghitung yang teridentifikasi

⁷ E.T. Russeffendi, *Dasar-Dasar Matematika Modern dan Komputer* (Bandung: Tarsito, 1984), h. 1.

⁸ Mulyono Abdurrahman, *Pendidikan Bagi Anak Berkesulitan Belajar* (Cet. I; Jakarta: Depdikbud Dan PT Rineka Cipta, 2003), h. 262.

⁹ Mulyono Abdurrahman, *Pendidikan Bagi Anak Berkesulitan Belajar* (Cet. I; Jakarta: Depdikbud Dan PT Rineka Cipta, 2003), h. 258.

dalam lembar jawaban peserta didik termasuk peserta didik yang paham dengan konsep dan maksud soal, namun proses penyelesaiannya kurang tepat. Peserta didik yang hafal dengan rumus serta konsep namun tidak menuliskan jawaban juga termasuk peserta didik yang mengalami kesulitan dalam proses berhitung.

2. Faktor Yang Mempengaruhi Kesulitan Peserta Didik Dalam Menyelesaikan Soal Pada Materi Data Dan Pengukuran

Dari hasil pengumpulan data hasil observasi, tes dan wawancara yang dilakukan dengan peserta didik dan pendidik diperoleh beberapa faktor yang menyebabkan peserta didik mengalami kesulitan dalam menyelesaikan soal materi data dan pengukuran. Faktor tersebut ditinjau dari faktor internal dan faktor eksternal.

a. Faktor Internal

Faktor internal adalah faktor yang berasal dari peserta didik itu terdapat beberapa aspek yang mempengaruhi kesulitan belajar peserta didik yaitu:

1. Kemampuan Intelektual Peserta Didik Yang Rendah

Peserta didik yang mengalami kesulitan belajar disebabkan oleh faktor intelektual, umumnya kurang berhasil dalam menguasai konsep pada materi yang diberikan walaupun peserta didik sudah berusaha mempelajarinya.

Peneliti : “bagaimana kemampuan intelektual peserta didik di kelas V B?”

Pendidik : “sedang, dianggap rata-rata karena ada yang kurang dan ada yang tinggi”.

Kemampuan intelektual peserta didik yang beragam juga menjadi salah satu faktor yang menyebabkan peserta didik mengalami kesulitan belajar terutama peserta didik yang mempunyai kemampuan intelektual rendah.

Kemampuan intelektual rendah adalah salah satu faktor yang membuat peserta didik mengalami kesulitan belajar matematika. Kemampuan intelektual peserta didik sering diartikan sebagai kecerdasan.¹⁰

2. Sikap Belajar Peserta Didik Yang Kurang Disiplin

Sikap belajar peserta didik yang cuek dan kurang disiplin membuat peserta didik tidak memahami dan sering melewatkan materi yang dijeaskan oleh pendidikny. Hal tersebut tentu membuat peserta didik kesulitan untuk menyelesaikan soal yang diberikan. Sikap belajar yang acuh dalam mengikuti pelajaran adalah salah satu ciri peserta didik berkesulitan belajar.¹¹ Berdasarkan pernyataan pendidik, sikap yang acuh tersebut sering diperlihatkan peserta didik berkesulitan belajar dalam kegiatan belajar mengajar sehari-hari.

3. Motivasi Belajar Rendah

Peserta didik yang memiliki motivasi belajar rendah membuat peserta didik enggan untuk mengulang pelajaran yang sudah dipelajari sebelumnya.

Peneliti : "adek sering mengerjakan soal latihan yang diberikan tidak?"

S7 : "tidak kak".

¹⁰ Sugihartono, psikologi pendidikan (cet. I; Yogyakarta: UNY Press, 2007), h. 40

¹¹ Sugihartono, psikologi pendidikan (cet. I; Yogyakarta: UNY Press, 2007), h. 155

Peserta didik merasa biasa saja saat mendapat nilai jelek dan tidak mau berusaha memperbaiki nilai.

Peneliti : “bagaimana perasaan adek, kalau adek mendapat nilai jelek saat ulangan?”

S7 : “biasa ji kak”

Peneliti : “adek tidak mau dapat nilai yang bagus kah?”

S7 : “mau ji kak”

Peneliti : “nah, adek belajar lagi tidak materi yang dipakai habis ulangan?”

S7 : “tidak ji kak, malas ka belajar”.

Motivasi belajar yang tinggi dapat menggiatkan aktivitas belajar peserta didik. Sedangkan motivasi belajar peserta didik yang rendah adalah salahsatu ciri dan faktor yang membuat peserta didik mengalami kesulitan belajar.¹² Peserta didik yang motivasi belajarnya rendah membuatnya tidak semangat untuk belajar dan enggan untuk mempelajari materi pelajaran. Oleh karena itu, motivasi belajar yang rendah adalah salah satu faktor yang cukup kuat sebagai penyebab kesulitan belajar matematika terutama pada materi data dan pengukuran.

4. Konsentrasi Belajar Tidak Bertahan Lama

Berdasarkan wawancara dengan pendidik konsentrasi belajar peserta didik hanya sebentar setelah itu peserta didik kembali ribut. Salah satu peserta didik juga mengaku bahwa ia tidak bisa konsentrasi lama saat belajar.

¹² Sugihartono, psikologi pendidikan (cet. I; Yogyakarta: UNY Press, 2007), h. 78.

Peneliti : “pak, berapa lama anak-anak bisa konsentrasi belajar?”

Pendidik : “beda-beda dek, kalau anak-anak yang nakal itu paling lama ya 10menit. Kalau anak-anak yang agak bai-baikannya 20-30 menit nanti sudah rame lagi kelasnya susah diatur”.

Peneliti : “berapa lama adek dapat konsentrasi dan fokus dalam belajar?”

S9 : “ tidak ku tau kak, mungkin sekitar 15 menit ji kak”

Konsentrasi yang baik dan bertahan akan membuat peserta didik menjadi lebih mudah dalam memahami apa yang di pelajari. Sebaliknya, konsentrasi belajar tidak bertahan lama membuat sedikit materi yang bisa diserap oleh peserta didik. Akibat tidak memperhatikan pelajaran, maka peserta didik tersebut mengalami kesulitan dalam mengerjakan soal.

5. Kemampuan Mengingat Rendah

Kemampuan mengingat yang rendah juga menjadi penyebab peserta didik kesulitan dalam belajar. Untuk membuat peserta didik hafal pendidik harus mengulang-ulang pelajaran.

Peneliti : “pak, kalau pas pelajaran anak-anak mudah menangkap atau tidak saat materi yang diberikan?”

Pendidik : “ya kalau pelajaran hitung-hitungan ya lumayan dek, tapi kalau saat membahas rumus-rumus banyak yang harus diulangi beberapa kali supaya mereka ingat.

Kemampuan mengingat beberapa peserta didik rendah adalah salah satu faktor yang menyebabkan kesulitan belajar. Hal tersebut membuat peserta didik kesulitan dalam menghafal rumus.

b. Faktor Eksternal Peserta Didik

Faktor eksternal adalah faktor yang berasal dari luar diri peserta didik, terdapat beberapa aspek yang mempengaruhi kesulitan belajar peserta didik yaitu:

1. Lingkungan Sekolah Yang Bising

Menurut pendidik, lingkungan yang bising bukan merupakan faktor utama yang menjadi penyebab utama kesulitan belajar peserta didik. Lingkungan yang nyaman dan kondusif akan membantu peserta didik nyaman dalam belajar. Sebaliknya, lingkungan sekolah yang kurang nyaman akan mengganggu konsentrasi belajar peserta didik. Abin Syamsuddin Makmun mengatakan bahwa letak sekolah yang terganggu oleh kesibukan lain dapat menjadi faktor penyebab kesulitan belajar peserta didik.¹³

2. Lingkungan Keluarga Kurang Mendukung

Keluarga adalah tempat pendidikan yang utama bagi anak. Apabila keluarga kurang mendukung dalam hal pendidikan peserta didik, maka wajar bila peserta didik tersebut mengalami kesulitan belajar. Berdasarkan wawancara dengan pendidik dan peserta didik, beberapa peserta didik yang mengalami kesulitan belajar disebabkan karena faktor keluarga yang kurang mendukung.

¹³ Abin Syamsuddin Makmun, Psikologi Pendidikan (Cet, I; Bandung: Remaja Rosdakarya, 2005), h.328.

BAB V

PENUTUP

A. Kesimpulan

Berdasarkan hasil penelitian dalam menjawab rumusan masalah, maka diperoleh beberapa kesimpulan sebagai berikut:

1. Kesulitan yang dialami peserta didik kelas V B MIN 1 Kota Makassar dalam pokok bahasan materi data dan pengukuran, yaitu kesalahan fakta, kesalahan konsep, kesalahan proses perhitungan dan kesalahan karena tidak menjawab soal
2. Faktor penyebab dari kesulitan belajar peserta didik kelas V B MIN 1 Kota Makassar disebabkan dari faktor internal dan faktor eksternal peserta didik, adapun faktor eksternal adalah seperti kemampuan intelektual yang rendah, sikap belajar peserta didik yang kurang disiplin, motivasi belajar yang rendah, kebiasaan belajar, konsentrasi belajar tidak bertahan lama, dan kemampuan mengingat rendah. Dan adapun faktor eksternak adalah seperti lingkungan sekolah yang bising, dan lingkungan keluarga yang tidak mendukung.

B. Implikasi

Kesimpulan di atas mengisyaratkan bahwa perlu dilakukannya langkah-langkah yang tepat untuk membantu peserta didik mengatasi kesulitan belajar yang dialai untuk mengurangi kesalahan-kesalahan yang sering dilakukan peserta didik dalam mengerjakan soal. Langkah yang diharapkan jangan sampai menekankan atau membuat peserta didik merasa tidak nyaman, karena jika peserta didik merasa

nyaman, maka peserta didik tersebut senang untuk belajar sehingga menumbuhkan tingkat pemahaman peserta didik secara perlahan.

Berdasarkan data hasil temuan peneliti, penyebab kesulitan belajar peserta didik dikarenakan kemampuan intelektual peserta didik yang rendah, motivasi belajar peserta didik yang kurang serta dukungan dari keluarga yang jarang dan lingkungan sekolah yang kurang kondusif. Diharapkan pendidik dapat meningkatkan lagi perhatian peserta didik dalam proses belajar mengajar agar semangat belajar peserta didik lebih aktif lagi.



DAFTAR PUSTAKA

Abu Ahmad & Supriyono, *Psikologi Belajar* Cet. II; Jakarta: PT. Asdi Mahasatya, 2004.

Bakri, Achmad Noor “Diagnosis Kesulitan Belajar Matematika pada Peserta Didik kelas VI SD Negeri 15 Teddaopu Kabupaten Wajo”, *Skripsi* makassar: fak. Tarbiyah Dan keguruan UIN alauddin, 2015.

Bambang, Sumatri. *Metode Pengajaran Matematika Untuk Sekolah Dasar*, Surabaya: Erlangga, 1985.

Damopoli, Muljono. *Pedoman Penulisan Karya Tulis Ilmiah*, Makassar: Alauddin Press, 2013.

Departemen Agama Islam, *Al-Quran dan Terjemahannya* Surabaya: Departemen Agama Republik Islam.

Efficient Representation Aspect”, *Jurnal Mathematics Education Trend Research* 2013, No.7.2013.

Hamzah, Ali Dan Muhlisrarini, *Perencanaan Dan Strategi Pembelajaran Matematika*. Jakarta: Rajagrafindo Persada, 2014.

Hasrul Iswadi, *Survei Internasional PIA.D* diakses Dari [Http://www.Oecd.Org/Pisa/.Com](http://www.Oecd.Org/Pisa/.Com), Tanggal: 07 mei 2019.

Hasbullah, *Dasar-Dasar ilmu pendidikan*, Edisi Revisi ; Jakarta : PT Rajagrafindo Persada, 2008.

<https://Tahfidzraudatulquran.Com/Bersama-Kesulitan-Ada-Kemudahan/> Diakses Pada Tgl 20 Juli 2019.

https://www.academi.edu/36074844/Pengukuran_Dan_Satuan_Ukur (diakses-02-juli-2019).

Heruman. *Model Pembelajaran Matematika di Sekolah Dasar*. Bandung: PT Remaja Rosdakarya. 2007.

Makmun Abin Syamsudin, *Psikologi Pendidikan Perangkat Sistem Pengajaran Modul* Cet . II; PT Remaja Rosdakarya Offset, 2012.

Maryam Sajadi, dkk., "The Examining Mathematical Word Problems Solving Ability under. 2010.

Mulyadi, *Diagnosis Kesulitan Belajar Dan Bimbingan Terhadap Kesulitan Belajar Khusus* Cet. II; Yogyakarta: Nuha Litera, 2010.

Mulyono Abdurrahman, *Pendidikan Bagi Anak Berkesulitan Belajar* Cet. II; Jakarta: PT RNEKA CIPTA, 2013.

Muhammad Irham Dan Novan Ardy, *Psikologi Pendidikan* Cet.II; Yogjakarta: Ar-Ruzz Media, 2013.

Muh. Khalifah mustamin, dkk., *metode penelitian pendidikan* makassar: CV. Berkah utami, 2009.

Muhammad Irham Dan Novan Ardy, *Psikologi Pendidikan* Cet.II; Yogjakarta: Ar-Ruzz Media, 2013.

Khodijah Nyanyu, *Psikologi Pendidikan* Cet. III; Jakarta: Rajagrafindo Persada, 2016.

Nini Subini, *Mengatasi Kesulitan Belajar Pada Anak* Cet. II; Jogjakarta: Javalitera, 2012.

Nursalam, *Diagnosis Kesulitan Belajar Matematika Siswa SD/MI Kota Makassar Berbasis Komputer*, Laporan Hasil Penelitian Makassar Fak. Tarbiyah Dan Keguruan Universitas Islam Alauddin Makassar, 2016

Nurjanah, Siti, *Diagnosis Kesulitan Belajar Matematika Pada Materi Jarak, Waktu Dan Kecepatan Di Kelas 5 A SD Negeri Pujokusuman 1 Yogyakarta*, Skripsi, Yogyakarta: Fak. Ilmu Pendidikan UNY, 2015.

Nyayu Khodijah, *Psikologi Pendidikan* Cet. II; Jakarta: PT Rajagrafindo Persada, 2014.

Rosdiana, *Perkembangan Pembelajaran Pendidikan Islam Pada Madrasah Tsanawiyah Madani Alauddin Paopao Sebagai Laboratory School Fakultas Tarbiyah Dan Keguruan UIN Alauddin Makassar*, *Disertasi*, Makassar: Pascasarjana Universitas Islam Negeri Alauddin Makassar, 2019.

Saat, Sulaiman dan Siti Mania, *Pengantar Metodologi Penelitian: Panduan Bagi Peneliti Pemula*, Sibuku, 2018.

Suryanah, " diagnosis kesulitan belajar matematika siswa dan solusinya dengan pembelajaran remedial", *skripsi* jakarta: fak. Ilmu Tarbiyah dan keguruan UIN syarif hidayatullah, 2011.

Yeo Kai Kow Joseph, "Secondary 2 Students' Difficulties in Solving Non-Routine Problems", *Jurnal Mathematics Education Academic Group* 5, No. 1 .2004.



LAMPIRAN-LAMPIRAN

UNIVERSITAS ISLAM NEGERI
ALAUDDIN
M A K A S S A R

PEDOMAN OBSERVASI

Pedoman observasi digunakan untuk membantu peneliti dalam mengamati aktivitas peserta didik dan guru serta interaksi antara peserta didik dan guru dalam proses belajar mengajar pada materi bilangan bulat. Hasil observasi diharapkan dapat diketahui penyebab kesulitan belajar belajar

1. Permasalahan

Bagaimana mengetahui aktivitas peserta didik dan guru serta interaksinya dalam proses belajar mengajar sehingga dapat mengetahui penyebab kesulitan belajar pada materi geometri bangun ruang.

2. Tujuan Observasi

Untuk mengetahui aktivitas peserta didik dan guru serta interaksinya dalam proses belajar mengajar sehingga dapat diketahui penyebab kesulitan belajar pada materi geometri bangun ruang.

Jenis observasi yang digunakan adalah observasi partisipatif yang bersifat pasif.

3. Langkah Pelaksanaan Observasi

- a Menyiapkan pedoman observasi.
- b Mengamati aktivitas-aktivitas peserta didik dan guru.

4. Komponen yang diamati dalam observasi, sebagai berikut:

No.	Faktor Penyebab	Aspek Penyebab	Indikator Penyebab	Sub Indikator Penyebab
1.	Faktor <i>Intern</i> - siswa	Minat	<ul style="list-style-type: none"> - Ketidaktertarikan pembelajaran data dan pengukuran. - Sikap terhadap pembelajaran materi data dan pengukuran. 	<ul style="list-style-type: none"> - Malas mengerjakan soal-soal yang berkaitan dengan soal data dan pengukuran. - Bosan pada saat pembelajaran data dan pengukuran. - Bercerita saat pembelajaran data dan pengukuran.
		Motivasi	<ul style="list-style-type: none"> - Kurang perhatian terhadap pembelajaran data dan pengukuran. - Usaha untuk belajar data dan pengukuran. 	<ul style="list-style-type: none"> - Acuh tak acuh terhadap pembelajaran data dan pengukuran. - Tidak mengerjakan tugas yang diberikan. - Diam ketika menemui kesulitan dalam pembelajaran data dan pengukuran.
		Bakat	<ul style="list-style-type: none"> - Pemahaman terhadap data dan pengukuran. - Kemampuan menyelesaikan soal soal pada data dan pengukuran. 	<ul style="list-style-type: none"> - Lambat dalam memahami data dan pengukuran. - Lambat dalam menyelesaikan persoalan dalam data dan pengukuran.
		Intelegensi	<ul style="list-style-type: none"> - Kecakapan dalam menyelesaikan persoalan data dan pengukuran. 	<ul style="list-style-type: none"> - Tidak mampu menyelesaikan soal yang berkaitan dengan data dan pengukuran.
2.	Faktor <i>Ekstern</i> - Guru	Kualitas	<ul style="list-style-type: none"> - Penguasaan materi. - Kejelasan menerangkan 	<ul style="list-style-type: none"> - Guru kurang menguasai materi yang diajarkan.

			materi.	<ul style="list-style-type: none"> - Guru kurang persiapan pada saat pembelajaran. - Cara guru menerangkan materi kurang jelas. - Guru tidak menjelaskan materi secara runtut sehingga susah untuk dimengerti.
		Metode	Penggunaan metode mengajar.	<ul style="list-style-type: none"> - Guru tidak menggunakan metode yang cocok dalam mengajar. - Guru menggunakan metode mengajar yang kurang bervariasi.
	Gedung	Kelas	Kondisi kelas.	<ul style="list-style-type: none"> - Kelas tidak memiliki ventilasi yang cukup. - Ruang kelas yang panas. - Ruang kelas yang dekat dengan jalan raya (keramaian). - Ruang kelas yang tidak bersih.

Catatan: hasil observasi ditulis berdasarkan indikator-indikator di atas dan ditulis pada lembar catatan yang disiapkan.

SOAL INSTRUMEN TES DIAGNOSTIK

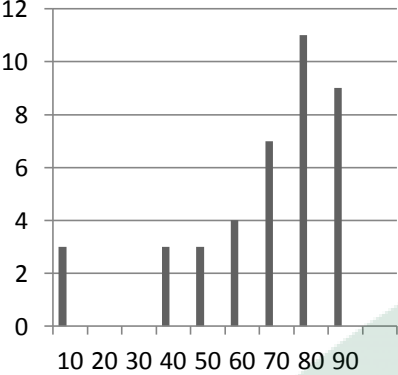
Waktu : 90 Menit

Jawablah soal berikut dengan benar!

1. Sebuah dadu dilempar sebanyak 30 kali. Mata dadu yang muncul adalah sebagai berikut.
6, 5, 8, 12, 11, 7, 4, 10, 9, 5,
12, 6, 8, 8, 9, 9, 11, 12, 12, 6,
8, 3, 4, 2, 3, 3, 4, 4, 4, 2.
Dari data di atas, sajikan data tersebut ke dalam bentuk tabel dan diagram batang.
2. Nilai ulangan matematika peserta didik kelas IV SD adalah sebagai berikut:
60 60 50 70 80 80 40 90 80 80 90 90 60 40 70 70 80 90 10 80 80 90 90 40 50
50 80 90 70 70 60 90 80 70 70 80 90 80 10 10
 - a. Sajikan data tersebut dalam bentuk diagram batang
 - b. Berapa anak yang mendapat nilai tertinggi?
 - c. Berapa anak yang mendapat nilai terendah?
 - d. Berapa anak yang mengikuti ulangan matematika?
3. Kakek telah berusia 5 dasawarsa, 2 windu, dan 12 bulan. Berapa tahun umur kakek?
4. Sebuah kereta melaju dari Jakarta menuju Bandung selama 3 jam. Jarak antara Jakarta Bandung kurang lebih 180 km. Berapa km/jam kecepatan kereta tersebut?
5. Sebuah kendaraan melaju dari kota A ke kota B dengan kecepatan 80 km/jam. Jarak antara kota A dan kota B 320 km. Kendaraan tersebut berangkat pukul 05.30 pagi. Pukul berapa kendaraan tersebut tiba?

Kunci Jawaban tes diagnosis

No	Kunci jawaban	Skor	Jenis kesalahan																								
1.	<p>mengelompokkan data secara berurutan, mulai dari terkecil sampai data yang terbesar:</p> <p>2, 2, 3, 3, 3, 4, 4, 4, 4, 4, 5, 5, 6, 6, 7, 8, 8, 8, 8, 9, 9, 9, 10, 11, 11, 12, 12, 12, 12.</p> <p>Masukkan data tersebut secara berurutan ke tabel dan diagram batang.</p> <p>Tabel</p> <table border="1"> <thead> <tr> <th>Mata dadu</th> <th>Banyak lemparan</th> </tr> </thead> <tbody> <tr><td>2</td><td>2</td></tr> <tr><td>3</td><td>3</td></tr> <tr><td>4</td><td>5</td></tr> <tr><td>5</td><td>2</td></tr> <tr><td>6</td><td>3</td></tr> <tr><td>7</td><td>1</td></tr> <tr><td>8</td><td>4</td></tr> <tr><td>9</td><td>3</td></tr> <tr><td>10</td><td>1</td></tr> <tr><td>11</td><td>2</td></tr> <tr><td>12</td><td>4</td></tr> </tbody> </table> <p>Diagram batang</p>	Mata dadu	Banyak lemparan	2	2	3	3	4	5	5	2	6	3	7	1	8	4	9	3	10	1	11	2	12	4	4	Pemahaman fakta
	Mata dadu	Banyak lemparan																									
	2	2																									
3	3																										
4	5																										
5	2																										
6	3																										
7	1																										
8	4																										
9	3																										
10	1																										
11	2																										
12	4																										
		4	Pemahaman konsep																								
		4	Pemahaman konsep																								
2.	<p>mengelompokkan data secara berurutan, mulai dari terkecil sampai data yang terbesar</p> <p>10 10 10 40 40 40 50 50 50 60 60 60 60 70 70 70 70 70 70 80 80 80 80 80 80 80 80 80 80 80 90 90 90 90 90 90 90 90 90</p> <p>Diagram batang</p>	4	Pemahaman fakta																								
		4	Pemahaman																								

	 <p>a. Banyak anak yang mendapat nilai tertinggi adalah 9 anak</p> <p>b. Banyak anak yang mendapat nilai terendah adalah 3 anak</p> <p>c. Banyak anak yang mengikuti ulangan matematika adalah 40 anak</p>	<p>2</p> <p>2</p> <p>2</p>	<p>konsep</p> <p>Operasi hitung</p>
3.	<p>Diketahui :</p> <p>Usia kakek = 5 dasawarsa, 2 windu dan 12 bulan</p> <p>Ditanyakan :</p> <p>Berapa tahun umur kakek?</p> <p>5 dasawarsa = 5×10 tahun = 50 tahun</p> <p>2 windu = 2×8 tahun = 16 tahun</p> <p>12 bulan = 1 tahun</p> <p>Jadi, usia kakek = $50 + 16 + 1 = 67$ tahun</p>	<p>2</p> <p>2</p> <p>4</p>	<p>Pemahaman fakta</p> <p>Pemahaman fakta</p> <p>Operasi hitung</p>
4.	<p>Di ketahui:</p> <p>Jarak (s) = 180 km</p> <p>Waktu (w) = 3 jam</p> <p>Ditanyakan:</p> <p>Kecepatan ?</p> <p>Kecepatan = $\frac{\text{jarak}}{\text{waktu tempuh}}$</p> <p>Kecepatan = 180 km : 3 jam</p>	<p>2</p> <p>2</p> <p>4</p>	<p>Pemahaman konsep</p> <p>Pemahaman konsep</p> <p>Operasi berhitung</p>

	Kecepatan = 60 km/jam Jadi, kereta tersebut melaju dengan kecepatan 60 km/jam		
5.	Diketahui: Kecepatan (v) = 80 km/jam Jarak (s) = 320 km Berangkat pukul = 05.30 Ditanyakan: Waktu tempuh? Tiba ? Waktu = $\frac{\text{jarak}}{\text{kecepatan}}$ Waktu = 320 km : 80 km/jam Waktu = 4 jam Jadi, waktu yang dibutuhkan adalah selama 4 jam. Kendaraan tersebut tiba di kota B pukul 05.30 + 4 = 09.30	2 2 4	Pemahaman konsep Pemahaman konsep Operasi hitung

Penilaian:

$$\text{Nilai} = \frac{\text{total skor}}{5} \times 100$$

**PEDOMAN WAWANCARA KESULITAN BELAJAR MATEMATIKA
MATERI DATA DAN PENGUKURAN DI KELAS V MIN 1 KOTA
MAKASSAR**

No	Jenis kesalahan	Pertanyaan
1	<p>Kesalahan konsep: Indikator:</p> <ul style="list-style-type: none"> a. Kesalahan menentukan teorema atau rumus untuk menjawab suatu masalah b. Penggunaan teorema atau rumus tidak sesuai dengan kondisi prasyarat berlakunya rumus tersebut atau tidak menulis teorema c. Menggunakan langkah-langkah penyelesaian soal yang tidak sesuai 	<ul style="list-style-type: none"> 1. Apa yang ditanyakan pada soal no 1/2/3/4/5? 2. Apakah kamu tau rumus mana yang digunakan untuk menyelesaikan soal tersebut? 3. Apa rumus yang kamu gunakan untuk menyelesaikan soal tersebut? 4. Mengapa kamu tidak mengetahui atau salah dalam menentukan rumus untuk menyelesaikan soal tersebut?
2	<p>Kesalahan teknis Indikator:</p> <ul style="list-style-type: none"> a. Kesalahan perhitungan b. Kesalahan memanipulasi aljabar 	<ul style="list-style-type: none"> 1. Bagaimana langkah-langkah yang kamu gunakan untuk menjawab soal 1/2/3/4/5? 2. Mengapa kamu gunakan langkah-langkah seperti itu? 3. Mengapa kamu mengalami kesalahan pada perhitungan atau dalam melakukan operasi untuk menyelesaikan soal tersebut? 4. Apakah kamu memeriksa kembali jawaban kamu sebelum kamu menarik yang benar?
3	<p>Faktor internal Indikator:</p> <ul style="list-style-type: none"> a. Kemampuan intelektual peserta didik b. Sikap dalam belajar c. Motivasi dalam belajar d. Kebiasaan belajar e. Konsentrasi belajar f. Kemampuan mengingat g. Kesehatan tubuh 	<ul style="list-style-type: none"> 1. Ketika mengerjakan soal tes, apakah kamu sulit dalam memahami maksud soal? 2. Apakah kamu cepat merasa bosan ketika belajar? Berapa lama kamu belajar meskipun tidak ada ulangan? 3. Jika kamu mendapat nilai yang kurang bagus, apakah kamu selalu berusaha untuk memperbaikinya dan ingin mencapai prestasi belajar yang lebih baik?

		<p>4. Bagaimana kebiasaan belajar kamu? Apakah kamu senang belajar sendiri atau berkelompok? Kapan waktu belajar yang kamu sukai?</p> <p>5. Seberapa lama kamu dapat konsentrasi dan fokus dalam belajar?</p> <p>6. Apakah kamu memiliki kesulitan dalam mengingat materi data dan pengukuran?</p> <p>7. Apakah kamu memiliki masalah dengan kesehatan tubuh?</p>
4	<p>Faktor eksternal</p> <p>Indikator:</p> <p>a. Kejelasan guru dalam menjelaskan materi</p> <p>b. Sarana prasarana di sekolah</p> <p>c. Lingkungan sekolah</p> <p>d. Lingkungan keluarga</p>	<p>1. Jika kamu dijelaskan suatu materi oleh guru, apakah kamu mudah untuk memahami materi tersebut?</p> <p>2. Apakah menurut kamu sarana prasarana di sekolah mendukung kegiatan pembelajaran matematika, khususnya materi data dan pengukuran?</p> <p>3. Menurut kamu, apakah lingkungan sekolah mendukung kegiatan pembelajaran peserta didik?</p> <p>4. Menurut kamu, apakah lingkungan keluarga mendukung keatan pembelajaran peserta didik?</p>

Hasil Observasi

Hari : Kamis

Tanggal : 10 Oktober 2019

Pada awal pembelajaran dimulai, kondisi didalam kelas tidak kondusif dikarenakan peserta didik belum tenang dan ribut dalam memulai pembelajaran. Dari melihat kondisi tersebut, pendidik mencoba menenangkan peserta didik dengan cara memberikan wewenang kepada ketua kelasnya agar ketua kelas memerintah kepada anggotanya untuk diam. Setelah teman-temannya diam, seperti biasanya pada awal mulai pembelajaran ketua kelas memimpin berdoa. Pada saat proses belajar berlangsung, banyak peserta didik yang kurang memerhatikan pada pelajaran matematika, kadang-kadang peserta didik suka menggagu teman sebangkunya, ada beberapa peserta didik yang mengantuk dan ada juga yang sering ngobrol dengan teman nya sehingga menggagu konsentrasi temannya yang lainnya, sehingga suasana kelas kembali ribut.

Saat peserta didik diberikan tugas, awalnya saja mereka mengerjakannya dengan tenang. Selama proses pengerjaan, ada peserta didik bercanda sambil mengerjakan tugasnya, ada yang berdiskusi dengan temannya, dan ada juga yang tinggal diam bermalasan-malasan menunggu pekerjaan temannya selesai untuk dicontek. Hanya sebagian kecil peserta didik yang mengerjakan tugasnya sendiri. Ketika batas waktu yang ditentukan selesai, peserta didik segera terburu-buru menyelesaikan tugasnya dengan melihat pekerjaan temannya, dan ada juga beberapa peserta didik yang tidak menyelesaikannya dengan alasan mereka tidak tahu dan masa bodoh dengan tugasnya tersebut. Hal ini disebabkan karena kurangnya

ketertarikan peserta didik dalam pembelajaran tersebut. Observasi terhadap peran pendidik di dalam kelas dilakukan pada saat pendidik memberikan materi. Hasil observasi diuraikan sebagai berikut.

Sebelum membuka pembelajaran, ketika kelas kotor pendidik mengarahkan peserta didiknya untuk membersihkan terlebih dahulu. Kemudian ketika kondisi kelas mulai kondusif, Pertama pendidik membuka pembelajaran dengan menanyakan kondisi peserta didik dan kesiapan peserta didik untuk mengikuti proses belajar mengajar. Kemudian, pendidik menyampaikan materi yang akan dipelajari, Pendidik sering memberikan contoh soal, adapun contoh soal yang diberikan cukup variatif. Pendidik menuliskan contoh soal tersebut di papan tulis kemudian dibahas bersama. Pendidik membahas penyelesaian dari soal-soal tersebut secara berurut dari awal sampai akhir dengan sesekali memberikan beberapa pertanyaan kepada peserta didik.


Secara umum, metode yang digunakan pendidik adalah metode ceramah dan sering melakukan tanya jawab, akan tetapi pendidik biasanya terlalu cepat dalam menjelaskan. Pendidik memberikan umpan balik terhadap apa yang telah disampaikan dengan menanyakan kepada peserta didik yang masih kelihatan kebingungan, apakah peserta didik dapat memahami materi yang telah disampaikan atau belum. Setelah itu, pendidik memberikan soal latihan kepada peserta didik. Sebelum menutup pembelajaran, pendidik biasanya memberikan tugas rumah untuk dikerjakan dan dikumpul pada pertemuan berikutnya. Pendidik memberikan pesan untuk tetap belajar di rumah, dan mempelajari materi yang akan dibahas pada pertemuan berikutnya.

**HASIL TES DIAGNOSTIK PESERTA DIDIK KELAS V B MIN 1 KOTA
MAKASSAR**

No	Nama Peserta Didik	Skor					Skor Total	Nilai
		1	2	3	4	5		
1	a. St. Nurul sakhira rustam	8	10	8	4	4	42	68
2	a. Siti nur rahma rusdi	8	10	4	4	4	30	60
3	Abdul farid	6	10	4	4	4	28	56
4	Ahmad roihan m.	8	10	4	4	2	28	56
5	Ahmad zakwan zabir	8	8	4	4	4	28	56
6	Febrian	8	8	4	4	4	28	60
7	Khanza			1	1	1	3	6
8	Melati mutmainna rahayu	12	14	4	4	4	38	7,6
9	Muh. Dirham	4	7	4	4	2	21	42

10	Muh. Jibrán saputra	8	10	4	4	4	30	60
11	Muh. Hisyam	4	6	2	2	2	16	32
12	Muh. Andika pradana	8	10	8	4	4	42	6,4
13	Muh. Aswar amin	12	14	8	8	4	46	92
14	Muh. Fadli. R	12	10	4	4	8	38	76
15	Muh. Raihan. R	6	14	4	4	8	36	72
16	Muh. Ryaza. S	8	10	4	4	8	34	68
17	Muslimah amaliah putri	4	8	2	1	1	13	32
18	Nurul atiqah idris	12	14	4	4	4	34	68
19	Nurul syahriana juniarti	12	10	8	4	4	38	36
20	Rizky maulanan	4	6	1	2	1	14	28
21	Robihul as shiddiq	8	6	2	2	4	22	44

22	Siti nuraisyah	12	14	8	2	4	36	72
23	Muh. Daffa el haq	12	14	8	8	4	46	92
24	Widyani hana mardiah	12	14	8	4	8	46	92
25	St. Irsya fatimah	8	6	8	4	4	46	60



Hasil Wawancara Dengan Peserta Didik Subjek S7

P : assalamualaikum dek,

S7 : waalaikumussalam kak,

P : bagaimana soal yang dikerjakan?

S7 : susah kak,

P : apa soal seperti nomor 1 ini belum pernah dipelajari?

S7 : pernah kak,

P : kalau sudah pernah, kenapa adek salah dalam menjawab soal?

S7 : lupa kak,

P : terus, jawaban no 1 yang kamu kerjakan siapa yang kerjakan?

S7 : sayalah kak, tapi asal asalan saya menjawab sama bikin tabelnya

P : bagaimana perasaan adek, kalau adek mendapat nilai jelek saat ulangan?

S7 : biasa ji kak

P : adek tidak mau dapat nilai yang bagus kah?

S7 : mau ji kak

P : nah, adek belajar lagi tidak materi yang dipakai habis ulangan?

S7 : tidak ji kak, malas ka belajar.

P : apakah adek cepat merasa bosan ketika belajar, berapa lama kamu bertahan untuk belajar?

S7 : iya kak, tidak tentu

- P : kalau pak guru jelaskan di depan, apakah adek mudah untuk memahami materi tersebut?
- S7 : ya, kadang
- P : kalau di rumah, apakah adek belajar tidak meskipun tidak ada ulangan?
- S7 : tidak kak, belajarnya kalau ada ulangan saja
- P : kalau begitu, kamu harus belajar yah, supaya pintar jawab soalnya
- S7 : iya kak,
- P : memangnya orang tua mu tidak menyuruh adek belajar?
- S7 : tidak pernah kak, jarang malah
- P : menurut adek, apakah lingkungan sekolah, mendukung kegiatan pembelajaran, khususnya materi data dan pengukuran?
- S7 : iya kak
- P : ya sudah, terimakasih waktunya dek,
- S7 : sama-sama kak...

Hasil Wawancara Dengan Peserta Didik Subjek S9

- P : assalamualaikum dek,
- S9 : waalaikumussalam kak,
- p : ketika mengerjakan soal tes, apakah adek mengalami kesulitan?
- S9 : lumayan kak,
- P : kalau soal nomor 5, adek paham tidak maksudnya?
- S9 : iya kak,
- P : terus, kenapa salah menjawab hasil akhirnya?
- S9 : maaf kak, kemaren saya buru-buru jawab terus tidak mengecek lagi pekerjaan ku
- P : oh, harusnya kamu harus teliti ya dek sebelum dikumpulkan jawabannya,
- S9 : kalau pak guru jelaskan di depan, apakah adek mudah untuk memahami materi tersebut?
- S9 : ya, kadang
- P : berapa lama adek dapat konsentrasi dan fokus dalam belajar?
- S9 : tidak ku tau kak, mungkin sekitar 15 menit ji kak
- P : kalau di rumah, apakah adek belajar tidak meskipun tidak ada ulangan?
- S9 : kadang kak, belajarnya kalau ada ulangan saja
- P : adek lebih suka belajar sendiri atau berkelompok?
- S9 : belajar kelompok kak
- P : kenapa lebih suka belajar berkelompok?

S9 : karna ada teman toh

P : kapan waktu belajar yang adek suka?

S9 : sore kak, sekalian sambil bermain sama teman.

P : kalau orang tua mu dek, apakah sering menyuruh adek untuk belajar?

S9 : kadang-kadang kak

P : menurut adek, apakah lingkungan sekolah, mendukung kegiatan pembelajaran, khususnya materi data dan pengukuran?

S9 : iya kak

P : ya sudah, terimakasih waktunya dek,

S9 : sama-sama kak...



Hasil Wawancara Dengan Peserta Didik Subjek S11

- P : assalamualaikum dek,
- S11 : waalaikumussalam kak,
- P : bagaimana soal yang dikerjakan?
- S11 : susah sekali kak,
- P : apa soal seperti nomor 2 ini belum pernah dipelajari?
- S11 : pernah kak,
- P : kalau sudah pernah, kenapa adek salah dalam menjawab soal?
- S11 : lupa kak,
- P : terus, jawaban no 2 ini, bagaimana caranya kamu kerjakan?
- S11 : menyontek kak,
- P : kenapa tidak mau kerja sendiri
- S11 : saya tidak tau cara kerjanya kak
- P : adek kesulitan tidak dalam mengingat materi matematika, khususnya materi data dan pengukuran?
- S11 : iye kak, sulit menghafal rumusnya
- P : bagaimana perasaan adek, kalau adek mendapat nilai jelek saat ulangan?
- S11 : biasa saja kak
- P : adek tidak mau dapat nilai yang bagus kah?
- S11 : maulah kak
- P : nah, adek belajar lagi tidak materi yang dipakai habis ulangan?
- S11 : tidak ji kak, malas ka belajar.
- P : apakah adek cepat merasa bosan ketika belajar, berapa lama kamu bertahan untuk belajar?

S11 : iya kak, tidak tentu

P : kalau pak guru jelaskan di depan, apakah adek mudah untuk memahami materi tersebut?

S11 : kadang-kadang

P : kalau di rumah, apakah adek belajar tidak meskipun tidak ada ulangan?

S11 : tidak kak, belajarnya kalau ada ulangan saja

P : kalau begitu, kamu harus belajar yah, supaya pintar jawab soalnya

S11 : iya kak,

P : memangnya orang tua mu tidak menyuruh adek belajar?

S11 : tidak pernah kak, jarang malah

P : menurut adek, apakah lingkungan sekolah, mendukung kegiatan pembelajaran, khususnya materi data dan pengukuran?

S11 : iya kak

P : ya sudah, terimakasih waktunya dek,

S11 : sama-sama kak...



Hasil Wawancara Dengan Peserta Didik Subjek S20

- P : assalamualaikum dek,
- S20 : waalaikumussalam kak,
- P : bagaimana soal yang dikerjakan?
- S20 : susah susah gampang kak,
- P : apa soal seperti nomor 3 ini belum pernah dipelajari?
- S20 : pernah kak,
- P : kalau sudah pernah, kenapa adek salah dalam menjawab soal?
- S20 : lupa kak, sudah tidak menghafal lagi yang waktu-waktu kalau diubah ke yang lain
- P : terus, jawaban no 3 ini, bagaimana cara yang kamu?
- S20 : ditambah-tambahkan saja kak,
- P : kenapa satuannya tidak diubah dulu?
- S20 : sudah tidak menghafal lagi yang waktu-waktu kalau diubah ke yang lain
- P : kalau nomor 4, kenapa tidak pake rumus?
- S20 : lupa rumusnya kak,
- P : terus kenapa jawabannya bisa benar?
- S20 : asal menjawab itu kak, langsung saya bagikan saja 180 dibagi 3 kak
- P : bagaimana perasaan adek, kalau adek mendapat nilai jelek saat ulangan?
- S20 : biasa ji kak, kadang sedih juga sih
- P : kalau begitu, adek harus belajar yah

S20 : iya kak

P : nah, adek belajar lagi tidak materi yang dipakai habis ulangan?

S20 : tidak kak

P : apakah adek cepat merasa bosan ketika belajar, berapa lama kamu bertahan untuk belajar?

S20 : iya kak,

P : kalau pak guru jelaskan di depan, apakah adek mudah untuk memahami materi tersebut?

S20 : ya kak,

P : kalau di rumah, apakah adek belajar tidak meskipun tidak ada ulangan?

S20 : tidak kak,

P : memangnya orang tua mu tidak menyuruh adek belajar?

S20 : tidak kak

P : menurut adek, apakah lingkungan sekolah, mendukung kegiatan pembelajaran, khususnya materi data dan pengukuran?

S20 : iya kak

P : ya sudah, terimakasih waktunya dek,

S20 : sama-sama kak...

HASIL WAWANCARA DENGAN GURU MATA PELAJARAN MATEMATIKA

- P : assalamualaikum pak,
- Pg : waalaikumussalam dek,
- P : maaf sebelumnya, saya menyita waktu bapak
- Pg : tidak apa-apa dek
- P : ma nanya-nanya pak sebentar
- Pg : ya silahkan
- P : bagaimana kemampuan intelektual peserta didik di kelas V B?
- Pg : sedang, dianggap rata-rata karena ada yang kurang dan ada yang tinggi
- P : bagaimana sikap belajar peserta didik kelas V B ketika pelajaran berlangsung?
- Pg : beberapa kedisiplinannya kurang, kadang mereka jarang hadir juga dan suka mengganggu teman yang lain terutama yang lima anak itu (sebut merek)
- P : kalau motivasi belajarnya bagaimana pak?
- Pg : belajarnya cukup baik, tapi yang lima anak itu sangat rendah
- P : pak, berapa lama anak-anak bisa konsentrasi belajar?
- Pg : beda-beda dek, kalau anak-anak yang nakal itu paling lama ya 10menit. Kalau anak-anak yang agak bai-baikannya palingnya 20-30 menit nanti sudah rame lagi kelasnya susah diatur”.
- P : pak, kalau pas pelajaran anak-anak mudah menangkap atau tidak saat materi yang diberikan?
- Pg : ya kalau pelajaran hitung-hitungan ya lumayan dek, tapi kalau saat membahas rumus-rumus banyak yang harus diulangi beberapa kali supaya mereka ingat.
- P : bagaimana kesehatan peserta didik kelas V B?

Pg : semuanya sehat

P : bagaimana sarana prasarana disekolah mendukung kegiatan pembelajaran peserta didik?

Pg : sangat mendukung, namun media pembelajarannya belum lengkap

P : bagaimana lingkungan sekolah, apakah mendukung kegiatan proses pembelajaran?

Pg : karna lingkungan sekolahnya sempit, kalau anak yang lain main diluar kelas adanya terganggu dek, apalagi mereka sering teriak-teriakan

P : bagaimana dengan lingkungan keluarga?

Pg : ada keluarganya tidak mendukung juga dek

P : terimakasih pak atas waktunya

Pg : sama-sama dek



DOKUMENTASI OBSERVASI



Gambar 1 lampiran hasil wawancara dengan peserta didik pada saat observasi



Gambar 2 lampiran pada saat observasi kelas



Gambar 4 lampiran hasil observasi pada saat proses kegiatan belajar mengajar



Gambar 4 lampiran hasil observasi pada saat peserta didik mengerjakan soal latihan

DOKUMENTASI TES PESERTA DIDIK DAN WAWANCARA GURU



Gambar 5.6 lampiran hasil wawancara dengan guru mata pelajaran matematika





Gambar 7.8 lampiran pada saat peserta didik mengerjakan soal tes diagnostik di kelas V B MIN 1 Kota Makassar

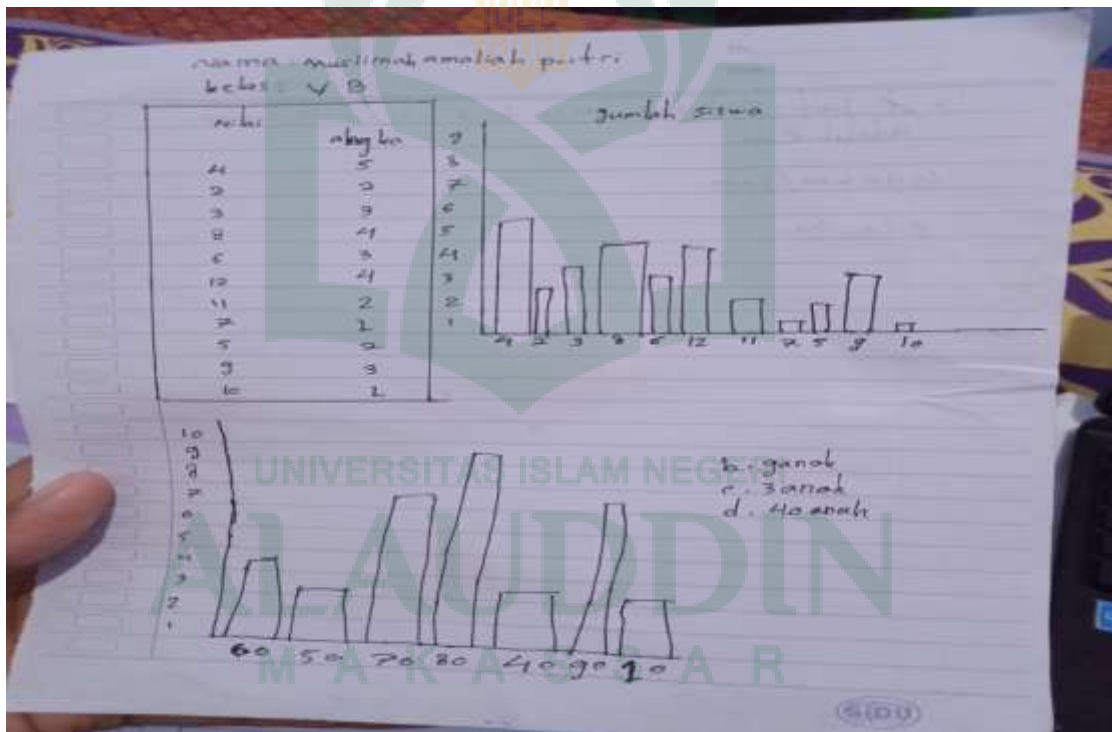


Gambar 9.10 lampiran sesi foto bersama dengan peserta didik setelah selesai penelitian

DOKUMENTASI HASIL PEKERJAAN PESERTA DIDIK



2. 5 batu = 10 batu
 2 batu = 10 batu
 12 batu = 3 batu
 200 : 50 = 4 batu + 1 batu = 62 batu
 + kecepatan = $\frac{Jarak}{Waktu} = \frac{300 km}{3 jam} = 100 km/jam$
 6 waktu = $\frac{Jarak}{Kecepatan} = \frac{300}{100} = 3$
 $\frac{300}{60} = 5$
 $\frac{300}{30} = 10$
 $\frac{300}{15} = 20$
 $\frac{300}{10} = 30$
 $\frac{300}{5} = 60$
 $\frac{300}{3} = 100$
 $\frac{300}{2} = 150$
 $\frac{300}{1} = 300$



3. jadi, 5 dasa warsa + 2 widu + 12 bulan
 adalah 62.
 4 90 km/jam
 5 10.30

Nama = Rizky Maulana
 kelas = v13

3. 50 dasa warsa
 16 widu +
 66
 12 bulan +
 78
 Jadi umur kakak 78 tahun

4. $3 \overline{) 180} = 60$
 180
 0

Jadi hasilnya = 60 km/jam


5. $k = 80 \text{ km/jam}$
 $J = 320 \text{ jam}$
 $w = 08.30$
 320
 08.30 +
 08.55 +
 08.55

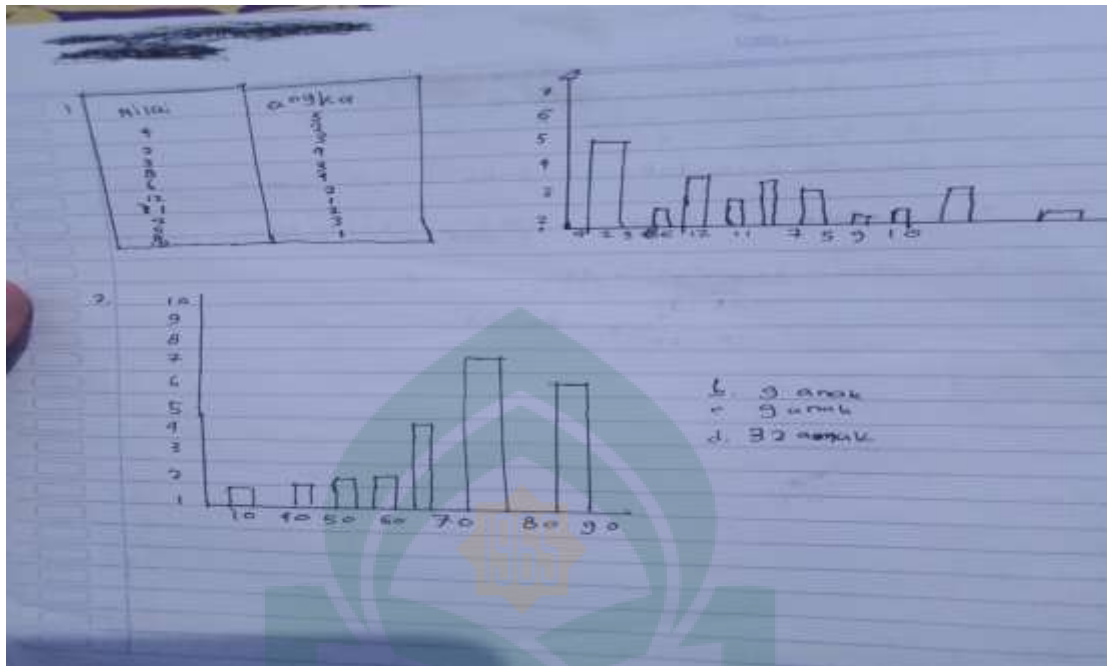
nama: muh. Durhan
K019: 18

3. 5 dasa warsa = 50 tahun
2 windu = 16 tahun
12 bulan = 1 tahun
Jaw: 50 + 16 tahun + 1 tahun = 67 tahun

1. Kecepatan = $\frac{\text{jarak}}{\text{waktu}} = \frac{120 \text{ km}}{2 \text{ jam}} = 60 \text{ km/jam}$

5. waktu = $\frac{\text{kecepatan}}{\text{jarak}} = \frac{80}{120 \text{ km}} = \frac{2}{3}$
 $\frac{02 \cdot 30}{3} = 06.30$





nama: muh. Duthan
 kelas: VB

3. 5 dasa warsa = 50 tahun
 2 windu = 16 tahun
 12 bulan = 1 tahun
 Jadi: 50 + 16 tahun + 1 tahun = 67 tahun

1. kecepatan = $\frac{\text{jarak}}{\text{waktu}} = \frac{180 \text{ km}}{3 \text{ jam}} = 60 \text{ km/jam}$

5. waktu = $\frac{\text{kecepatan}}{\text{jarak}} = \frac{80}{320 \text{ km}} = \frac{1}{4}$

$$\begin{array}{r} 05.30 \\ \underline{\quad 4} \\ 05.34 \end{array} + = 05.34$$

UNIVERSITAS ISLAM NEGERI
 ALAUDDIN
 MAKASSAR

BIODATA ALUMNI

Nama : Siti Hawa

Nim : 20800115036

Jenis Kelamin : Perempuan

Tempat/Tanggal Lahir : Reo, 7 Juli 1996

Suku : Flores

Nama Bapak : Hasan A. Rajak

Nama Ibu : Mbau Sabih

Alamat Domisi : Lingkungan Tengkuromot

Daerah : Manggarai

Provinsi : Nusa Tenggara Timur

Kelurahan : Mata Air

Ipk : 3.83

Hp : 082311024124

Judul Skripsi : Diagnosis Kesulitan Belajar Peserta Didik Materi Dara Dan Pengukuran Di Kelas V Min 1 Kota Makassar

Alumni Ke- : 21531

