

**PENGARUH PENGGUNAAN MEDIA *POWERPOINT* TERHADAP  
PENINGKATAN MOTIVASI BELAJAR PESERTA DIDIK PADA  
PEMBELAJARAN AL-QURAN DAN HADITS DI SMA PESANTREN  
MODERN DATOK SULAIMAN**



**Skripsi**

Diajukan untuk Memenuhi Salah Satu Syarat Meraih Gelar Sarjana Pendidikan  
(S.Pd) Program Studi Manajemen Pendidikan Islam pada Fakultas Tarbiyah dan  
Keguruan Universitas Islam Negeri Alauddin Makassar

Oleh:

**NABILA MAKNUR S**

**NIM: 20300116018**

**PROGRAM STUDI MANAJEMEN PENDIDIKAN ISLAM  
FAKULTAS TARBIYAH DAN KEGURUAN  
UNIVERSITAS ISLAM NEGERI ALAUDDIN MAKASSAR**

**2020**

## PERNYATAAN KEASLIAN SKRIPSI

Mahasiswa yang bertanda tangan dibawah ini:

Nama : Nabila Maknur S  
Nim : 20300116018  
Tempat/Tgl. Lahir : Luwu Utara, 06 September 1998  
Jurusan : Manajemen Pendidikan Islam  
Fakultas : Tarbiyah dan keguruan  
Judul : Pengaruh Penggunaan media *PowerPoint* dalam  
Meningkatkan Motivasi Belajar Peserta Didik di SMA  
Pesantren Modern Datok Sulaiman Palopo

Menyatakan dengan sesungguhnya dan penuh kesadaran bahwa skripsi benar adalah hasil karya penulis sendiri. Jika dikemudian hari terbukti bahwa ia merupakan duplikat, tiruan, plagiat atau dibuat oleh orang lain seluruhnya, maka skripsi dan gelar yang diperoleh karenanya batal demi hukum.

Samata-Gowa, November 2020

Penyusun



Nabila Maknur S

**PERSETUJUAN UJIAN SKRIPSI (MUNAQASYAH)**

Dewan penguji skripsi berjudul “Pengaruh Penggunaan Media PowerPoint Terhadap Peningkatan Motivasi Belajar Peserta Didik pada Pembelajaran al-Quran dan Hadits di SMA Pesantren Modern Datok Sulaiman Palopo ”, yang disusun oleh Saudari Nabila Maknur S NIM: 20300116018, dan telah diujikan dalam Ujian Kualifikasi Hasil Skripsi yang diselenggarakan pada hari Kamis, 01 Oktober 2020 M, memandang bahwa skripsi tersebut telah memenuhi syarat-syarat ilmiah dan dapat disetujui untuk diajukan dalam sidang **Ujian Skripsi (Munaqasyah)**.

Demikian persetujuan ini diberikan untuk proses selanjutnya.

**PEMBIMBING:**


1. Dr. Baharuddin, M.M (..  ..)
2. Dr. Jamaluddin Iskandar, M.Pd (.....  ..)

**PENGUJI:**

1. Dr. Muhammad Rusydi Rasyid, S. Ag., M.Ag., M. Ed (.....  ..)
2. Dr. Syamsuddin, M.Pd.I (..  ..)
3. Dr. Baharuddin, M.M (..  ..)
4. Dr. Jamaluddin Iskandar, M.Pd (.....  ..)

Samata-Gowa, November 2020

Diketahui oleh:  
Ketua Jurusan/Prodi MPI

  
**Ridwan Idris, S.Ag., M.Pd.**  
NIP 197609112005011005

## PENGESAHAN SKRIPSI

Skripsi berjudul, "Pengaruh Penggunaan Media PowerPoint terhadap Peningkatan Motivasi Belajar Peserta Didik pada Pembelajaran al-Quran dan Hadits di SMA Pesantren Modern Datok Sulaiman Palopo", yang disusun oleh Nabila Maknur S, NIM: 20300116018, mahasiswa Jurusan/Prodi Manajemen Pendidikan Islam (MPI) UIN Alauddin Makassar, telah diuji dan dipertahankan dalam sidang Ujian Munaqasyah yang diselenggarakan pada hari Selasa, tanggal 12 November 2020 M, bertepatan dengan 26 Rabiul Awal 1442 H, dinyatakan telah dapat diterima sebagai salah satu syarat untuk memperoleh gelar Sarjana dalam Ilmu Tarbiyah dan Keguruan, Jurusan/Prodi Manajemen Pendidikan Islam (MPI) dengan beberapa perbaikan.

Samata-Gowa,

12 November 2020 M.

26 Rabiul Akhir 1442 H.

### DEWAN PENGUJI:

Nomor SK 2844 Tahun 2020

Ketua : Ridwan Idris., S. Ag., M. Pd. ✓  
Sekretaris : Mardhiah., S. Ag., M. Pd  
Munaqisy I : Dr. Muhammad Rusydi Rasyid, S.Ag., M.Ag., M.Ed (.....)  
Munaqisy II : Dr. Syamsuddin., M. Pd. I (.....)  
Pembimbing I : Dr. Baharuddin, M.M (.....)  
Pembimbing II : Dr. Jamaluddin Iskandar, M.Pd (.....)

*(Handwritten signatures of the examiners)*

Diketahui oleh:

Dekan Fakultas Tarbiyah dan Keguruan  
UIN Alauddin Makassar, ✓



Dr. H. Marjuni, S.Ag., M.Pd.I.

NIP. 197810112005011006

## KATA PENGANTAR



Puji syukur penulis panjatkan atas kehadiran Allah swt. yang telah memberikan limpahan rahmat dan ilmu-Nya, sehingga skripsi ini dapat selesai dengan baik. Sholawat serta salam senantiasa penulis curahkan kepada baginda Rasulullah Muhammad SAW , sebagai teladan bagi kita semua atas perjuangannya dalam memperjuangkan agama islam hingga sampai akhir zaman islam sebagai satu-satunya agama yang di ridahi Allah swt.

Skripsi dengan judul “Pengaruh Penggunaan *PowerPoint* dalam Meningkatkan Motivasi Belajar Peserta Didik di SMA Pesantren Modern Datok Sulaiman Palopo” ini penulis hadirkan sebagai persyaratan untuk memperoleh gelar Sarjana Pendidikan (S.Pd) di Universitas Islam Negeri Alauddin Makassar, sekaligus dengan harapan dapat memberikan kontribusi positif bagi perkembangan dunia pengajaran secara khusus dan dunia Pendidikan secara umum, demi peningkatan kecerdasan masyarakat dan bangsa.

Penulis menyadari bahwa dalam penulisan dan penyelesaian skripsi ini dapat terlaksana berkat bantuan dari berbagai pihak. Maka dari itu, dengan segala kerendahan hati sebagai rasa syukur atas segala bantuan yang diberikan perkenankan peneliti menyampaikan ucapan terima kasih kepada orang tuaku Makmur Kasap dan Nurcahya atas segala doa dan pengorbanannya selama masa Pendidikan ini baik moral dan material yang diberikan kepada penulis dan juga ucapan terima kasih dan rasa syukur kepada adikku dan sahabat-sahabatku atas motivasi dan semangat yang diberikan, semoga kita selalu dalam lindungan Allah swt.

Penghargaan dan ucapan terima kasih penulis sampaikan pula kepada:

1. Prof. Hamdan Juhannis, MA, PhD. Selaku Rektor UIN Alauddin Makassar dan para Wakil Rektor UIN Alauddin Makassar yang selama ini telah berusaha memajukan kualitas Universitas Islam Negeri Alauddin Makassar.
2. Dr. H. marjuni, S. Ag., M. Pd.I. Dekan Fakultas Tarbiyah dan Keguruan beserta Wakil Dekan I, II dan III.
3. Ridwan Idris, S. Ag., M. Pd dan Mardiah, S. Ag., M. Pd. Selaku ketua dan sekretaris Program Studi Manajemen Pendidikan Islam beserta staf Prodi yang selalu siap memberikan fasilitas, layanan, izin dan kesempatan yang diberikan sehingga skripsi ini dapat diselesaikan dengan baik.
4. Dr. Baharuddin, M.M dan Dr. Jamalauddin Iskandar, M. Pd selaku pembimbing I dan II dalam penulisan skripsi ini yang selalu siap meluangkan waktunya untuk memberikan bimbingan kepada penulis.
5. Dr. Muhammad Rusydi Rasyid, S. Ag., M. Ag., M. Ed dan Dr. Syamsuddin, M. Pd. I. selaku penguji I dan II yang telah memberikan pengetahuan baru, arahan dan koreksi dalam penyusunan skripsi ini.
6. Bapak dan ibu dosen yang telah mengajari kami kebaikan dan ilmu sekaligus menjadi orang tua kami selama menempuh Pendidikan di UIN Alauddin Makassar.
7. Seluruh staf Akademik dan Administrasi yang senantiasa memberikan pelayanan yang maksimal sehingga skripsi ini dapat diselesaikan dengan baik.
8. Rekan-rekan seperjuangan Mahasiswa Manajemen Pendidikan Islam angkatan 2016 beserta kawan-kawan dari berbagai macam organisasi yang penulis bergulat, menimba ilmu dan seluruh teman-teman mahasiswa UIN Alauddin Makassar yang penulis kenal karena berkat

motivasi dan doanya sehingga penulis mampu menyelesaikan tugas akhir ini.

Penulis menyadari sepenuhnya bahwa skripsi ini jauh dari kesempurnaan. Oleh karena itu, dengan kerendahan hati penulis menerima saran dan kritik yang sifatnya konstruktif dari berbagai pihak demi kesempurnaan skripsi ini. Semoga dapat menjadi sumbangsi dalam penyusunan skripsi di masa mendatang, serta menjadi sesuatu yang bernilai ibadah di sisi-Nya, Aamiin.

Samata-Gowa, November 2020

Penulis



Nabila Maknur S



## DAFTAR ISI

JUDUL .....	i
PERNYATAAN KEASLIAN SKRIPSI .....	ii
PERSETUJUAN PEMBIMBING .....	iii
KATA PENGANTAR .....	iv
DAFTAR ISI .....	vii
DAFTAR TABEL .....	ix
ABSTRAK .....	xi
<b>BAB I PENDAHULUAN</b>	
A. Latar Belakang Masalah .....	1
B. Rumusan Masalah .....	8
C. Hipotesis .....	8
D. Definisi Operasional Variabel .....	9
E. Kajian Pustaka .....	10
F. Tujuan dan Kegunaan Penelitian .....	13
<b>BAB II TINJAUAN PUSTAKA</b>	
A. Penggunaan Media <i>PowerPoint</i> .....	15
1. Pengertian Media <i>PowerPoint</i> .....	15
2. Teknologi Informasi dan Komunikasi .....	17
3. Kelemahan <i>Microsoft PowerPoint</i> .....	18
B. Peningkatan Motivasi Belajar Peserta Didik pada Pembelajaran al-Quran dan Hadits .....	19
1. Pengertian Motivasi Belajar .....	19
2. Faktor yang Mempengaruhi Motivasi Belajar .....	22
3. Upaya Meningkatkan Motivasi Belajar Peserta Didik .....	23




4. Kerangka Pikir .....	25
<b>BAB III METODE PENELITIAN</b>	
A. Jenis Penelitian dan Lokasi Penelitian .....	26
B. Populasi dan Sampel .....	27
C. Teknik Pengumpulan Data .....	29
D. Instrument Penelitian .....	30
E. Validitas dan Reliabilitas Instrument .....	31
F. Analisis Data .....	33
<b>BAB IV HASIL PENELITIAN</b>	
A. Hasil Penelitian .....	37
1. Deskripsi Lokasi Penelitian .....	37
2. Hasil Uji Validitas dan Reliabilitas .....	40
3. Hasil Pengelolaan Data Penggunaan Media <i>PowerPoint</i> dan Peningkatan Motivasi Belajar Peserta Didik pada Pembelajaran al-Quran dan Hadits .....	43
B. Pembahasan .....	93
<b>BAB V PENUTUP</b>	
A. Kesimpulan .....	85
B. Implikasi Penelitian .....	86
<b>DAFTAR PUSTAKA</b>	
<b>LAMPIRAN</b>	
<b>DAFTAR RIWAYAT HIDUP</b>	

## DAFTAR TABEL

Tabel 3.1 Jumlah Populasi Peserta Didik di SMA Pesantren Modern Datok Sulaiman Palopo .....	27
Tabel 3.2 Alternatif Jawaban .....	31
Tabel 3.3 Kriteria Tingkat Validitas .....	32
Tabel 3.4 Koefisien Reliabilitas .....	33
Tabel 4.1 Daftar Jumlah Peserta Didik .....	38
Tabel 4.2 Sarana dan Prasarana di SMA Pesantren Modern Datok Sulaiman Palopo .....	39
Tabel 4.3 Hasil Uji Validitas Variabel Penggunaan Media <i>PowerPoint</i> .....	40
Tabel 4.4 Hasil Uji Validitas Motivasi Belajar Peserta Didik di SMA Pesantren Modern Datok Sulaiman Palopo .....	41
Tabel 4.5-4.38 Hasil Kuesioner .....	42
Tabel 4.39 Skor Penggunaan Media <i>PowerPoint</i> .....	67
Tabel 4.40 Tabulasi Data untuk Menghitung Nilai Rata-Rata (Mean) .....	73
Tabel 4.41 Data Presentasi Frekuensi .....	73
Tabel 4.42 Data Standar Deviasi .....	74
Tabel 4.43 Kategori Skor Responden .....	75
Tabel 4.44 Skor Motivasi Belajar Peserta Didik pada Pembelajaran al-Quran dan Hadits .....	76

Tabel 4.45 Tabulasi Data untuk Menghitung Nilai	
Rata-Rata (Mean) .....	80
Tabel 4.46 Data Presentasi Frekuensi .....	81
Tabel 4.47 Data Standar Deviasi .....	82
Tabel 4.48 Kategori Skor Responden .....	83
Tabel 4.49 Tabel Penolong .....	84



## ABSTRAK

Nama : Nabila Maknur S

Nim : 20300116018

Judul : Pengaruh Penggunaan Media *PowerPoint* dalam Meningkatkan Motivasi Belajar Peserta Didik pada Pembelajaran al-Quran dan Hadits di SMA Pesantren Modern Datok Sulaiman Palopo

---

Adapun rumusan masalah dalam penelitian ini yaitu: (1) Bagaimana penggunaan media *PowerPoint* di SMA Pesantren Modern Datok Sulaiman Palopo (2) Bagaimana motivasi belajar peserta didik pada pembelajaran al-Quran dan Hadits di SMA Pesantren Modern Datok Sulaiman Palopo (3) Adakah pengaruh penggunaan media *PowerPoint* terhadap peningkatan motivasi belajar peserta didik pada pembelajaran al-Quran dan Hadits di SMA Pesantren Modern Datok Sulaiman Palopo.

Penelitian ini bertujuan untuk mengetahui: (1) penggunaan media *PowerPoint* di SMA Pesantren Modern Datok Sulaiman Palopo (2) motivasi belajar peserta didik pada pembelajaran al-Quran dan Hadits di SMA Pesantren Modern Datok Sulaiman Palopo (3) pengaruh Penggunaan media *PowerPoint* terhadap peningkatan motivasi belajar peserta didik pada pembelajaran al-Quran dan Hadits di SMA Pesantren Modern Datok Sulaiman Palopo.

Penelitian ini merupakan penelitian kuantitatif. Subyek penelitian ini adalah peserta didik SMA Pesantren Modern Datok Sulaiman Palopo berjumlah 81 orang dengan menggunakan *Stratified Proposional Random Sampling*. Teknik pengumpulan data menggunakan angket. Analisis data menggunakan analisis deskriptif dan analisis inferensial melalui regresi sederhana. Selanjutnya penyajian data menggunakan teknik presentase jawaban dari keseluruhan.

Hasil analisis data deskriptif menunjukkan penggunaan media *powerpoint* berada pada kategori tinggi yaitu dengan presentase sebesar 67,9% dan peningkatan Motivasi Belajar Peserta didik pada pembelajaran al-Quran dan Hadits sebesar 64,2%. Hasil analisis statistika inferensial menunjukkan nilai  $t_{hitung} = 1,818 > t_{tabel} = 0,221$  maka hipotesis Alternatif  $H_a$  diterima dan hipotesis nihil  $H_0$  ditolak, ini berarti ada pengaruh penggunaan Media *PowerPoint* terhadap Peningkatan Motivasi Belajar Peserta Didik di SMA Pesantren Modern Datok Sulaiman Palopo.

Adapun implikasi dalam penelitian ini sebagai berikut: (1) Bagi tenaga pendidik, diharapkan lebih memperhatikan minat dan atusiasme peserta didik, sehingga pembelajaran tidak membosankan dan peserta didik dapat lebih aktif mengikuti pembelajaran. (2) Bagi sekolah, diharapkan dapat menyediakan media pembelajaran yang dapat membantu tenaga pendidik dalam proses belajar mengajar. (3) Bagi peneliti, diharapkan dapat Menambah wawasan serta mengamplifikasikan teori yang telah diperoleh selama perkuliahan.

# BAB I

## PENDAHULUAN

### A. *Latar Belakang Masalah*

Dalam undang-undang No. 20 tahun 2003 tentang Sistem Pendidikan Nasional, pada Bab 1 pasal 1 disebutkan bahwa:

Pendidikan adalah usaha sadar dan terencana untuk mewujudkan suasana belajar dan proses pembelajaran agar peserta didik secara aktif mengembangkan potensi dirinya untuk memiliki kekuatan spiritual keagamaan, pengendalian diri, kepribadian, kecerdasan, akhlak mulia, serta keterampilan yang diperlukan dirinya, masyarakat, bangsa dan negara.<sup>1</sup>

Sedangkan tujuan dari adanya pendidikan adalah untuk berkembangnya potensi peserta didik agar menjadi manusia yang beriman dan bertakwa kepada Tuhan Yang Maha Esa, berakhlak mulia, sehat, berilmu, bertanggung jawab.

Perkembangan teknologi sekarang ini telah banyak menunjukkan kemajuan yang luar biasa. Banyak hal dari sektor kehidupan yang telah menggunakan teknologi. Kehadirannya telah memberikan dampak yang cukup besar terhadap kehidupan umat manusia dalam berbagai aspek dan dimensi. Kemajuan teknologi dan informasi turut pula menjadi pemicu perubahan dalam sistem pembelajaran.

*PowerPoint* adalah program aplikasi presentasi yang merupakan salah satu program aplikasi komputer dibawah *Microsoft Office*. Program aplikasi ini merupakan program untuk membuat presentasi yang dapat dijadikan untuk media pembelajaran. Prsentasi *PowerPoint* adalah suatu cara yang digunakan untuk memperkenalkan atau menjelaskan tentang segala hal yang dirangkum dan dikemas ke dalam beberapa *Slide* sehingga orang yang menyimak lebih dapat memahami penjelasan melalui visualisasi yang terangkum dalam *Slide*, baik berupa teks, gambar/grafik, suara, film, dan lain sebagainya.<sup>2</sup>

---

<sup>1</sup>Undang-undang Sistem Pendidikan Nasional (Yogyakarta: Pustaka Pelajar, 2006), h. 3.

<sup>2</sup>Miarso, *Microsoft PowerPoint dan Peranannya* (Jakarta:pustaka jaya,2005), h. 5.

Media pembelajaran merupakan salah satu komponen pendukung keberhasilan proses belajar mengajar. Selama kegiatan belajar mengajar, dibutuhkan, agar peserta didik dapat menyerap materi pelajaran dengan optimal. Proses belajar merupakan bagian dari pendidikan, dalam proses belajar, peserta didik dituntut untuk lebih aktif mengembangkan potensi dirinya, sehingga bisa tercapai sumber daya manusia yang tinggi dan bisa bermanfaat bagi bangsa dan negara. Belajar ialah tindakan dan perilaku peserta didik yang kompleks. Peserta didik adalah penentu terjadinya dan tidak terjadinya proses belajar. Pada saat orang belajar, maka responnya menjadi lebih baik. Sebaliknya, jika ia tidak belajar maka responnya menurun.<sup>3</sup>

Sebagai tenaga pengajar dan pendidik yang secara langsung terlibat dalam proses belajar mengajar, guru memegang peran penting dalam mengarahkan peserta didik mencapai hasil belajar yang maksimal.<sup>4</sup>

Sehubungan dengan itu peranan media sangat penting dalam pembelajaran dimana dalam perkembangannya media bukan lagi sekedar alat bantu tetapi merupakan bagian yang integral dalam sistem pendidikan dan pembelajaran.<sup>5</sup>

Kemajuan teknologi informasi kini telah mengubah cara masyarakat menghabiskan waktu dan cara mengerjakan sesuatu lebih efektif dan efisien. Tingkat keefektifan pembelajaran di suatu sekolah atau di tingkat satuan pendidikan salah satunya dipengaruhi oleh kemampuan guru dalam mengelola pembelajaran di kelas. Jadi seorang guru harus mampu menjadikan apa yang diajarkannya itu mudah dipahami oleh peserta didik agar peserta didik tertarik dan tidak bosan dalam menerima materi pembelajaran.

---


<sup>3</sup>Dimiyati dan Mudjiono, *Belajar dan Pembelajaran* (Cet, 4; Jakarta: Rineka Cipta, 2009), h. 9.

<sup>4</sup>Srimaya, “*Efektifitas Media Pembelajaran Power Point untuk Meningkatkan Motivasi dan Hasil Belajar Biologi Siswa*”, *Jurnal Biotek* Volume 5 Nomor 1 Juni 2017, h.54.

<sup>5</sup>M. Basyirudin Usman, *Media Pembelajaran* (Jakarta: Ciputat Pers, 2002), h. 2.

Media untuk menarik minat belajar peserta didik pada dunia pendidikan tidak hanya media cetak, namun media komputer memiliki potensi yang besar untuk meningkatkan kualitas pembelajaran. Salah satu yang bisa dilakukan dalam mencapai keberhasilan pembelajaran yaitu dengan menggunakan *PowerPoint*. Penggunaan media *PowerPoint* adalah salah satu dari beberapa komponen yang mendasari akan terwujudnya suatu pembelajaran.<sup>6</sup>

Allah telah memberikan hamba-Nya segala macam ilmu, salah satunya yaitu teknologi, seperti yang telah difirmankan pada QS al Rahman ayat 33 yang berbunyi:



Terjemahnya:

Hai jama'ah jin dan manusia, jika kamu sanggup menembus (melintasi) penjuru langit dan bumi, Maka lintasilah, kamu tidak dapat menembusnya kecuali dengan kekuatan.<sup>7</sup>

Ayat di atas menjelaskan bahwa Allah telah menganugerahkan kepada kita akal untuk berfikir mengenai ilmu-ilmu agar dapat menembus segala penjuru. Salah satu yaitu ilmu teknologi informasi dan komunikasi.

Banyak masyarakat sekarang menggunakan menggunakan komputer sebagai alat bantu dalam menyelesaikan pekerjaannya. Apalagi sebagai pendidik atau calon pendidik harus mampu mempunyai pengetahuan tentang penggunaan komputer, terutama dalam membuat *Slide Slide PowerPoint* untuk membantu

<sup>6</sup>Rusman, dkk. *Pembelajaran Berbasis Teknologi Informasi dan Komunikasi* (Jakarta: PT. Raja Grafindo Persada, 2013), h. 5-6.

<sup>7</sup>Kementrian Agama, RI,. *Al-Qur'an dan Terjemahannya* (Bandung Diponegoro, 2010), h. 531.

mensukseskan dalam kegiatannya. Dalam dunia pendidikan memang selalu ada hal yang menarik untuk dipelajari dan di kembangkan. Hal ini di karenakan pendidikan memang kunci utama dalam penentuan tinggi rendahnya mutu sumber daya manusia.

Undang-undang RI Nomor 20 Tahun 2003 tentang Sistem Pendidikan Nasional<sup>8</sup>. Undang-undang RI nomor 14 Tahun 2005 tentang Guru dan Dosen<sup>9</sup> dan Peraturan Pemerintah RI Nomor 19 Tahun 2005 tentang Standar Nasional Pendidikan menyatakan:

Guru adalah pendidik profesional. Guru sebagai tenaga profesional memiliki peran penting dalam pembelajaran, penyelenggaraan kegiatan belajar mengajar, bertindak mengajar atau membelajarkan.<sup>10</sup>

Berdasarkan undang-undang di atas, guru memiliki peran penting dalam proses pembelajaran sehingga guru diharapkan memiliki kreatifitas serta mampu mengetahui media pembelajaran atau metode yang sesuai dengan materi pembelajaran yang diajarkan sehingga pembelajaran menjadi lebih kreatif dan menarik.

Pembelajaran merupakan proses dimana terjadinya interaksi positif antara guru dengan peserta didik dalam upaya mencapai tujuan pembelajaran. Keberhasilan pencapaian tujuan pendidikan bergantung pada keefektifan proses pembelajaran berlangsung. Pembelajaran efektif apabila interkasi antara pendidik dan peserta didik berlangsung aktif serta tujuan yang diharapkan dapat tercapai. Oleh karena itu, guru harus mampu menerapkan metode yang dapat membuat peserta didik menjadi lebih termotivasi belajar, salah satunya yaitu dengan menggunakan *PowerPoint*.<sup>11</sup>

---

<sup>8</sup>Departemen Pendidikan Nasional, Undang-undang, *Sistem Pendidikan Nasional* (Jakarta: 2003), h. 6.

<sup>9</sup>Undang-undang, *Tentang Guru dan Dosen* (Jakarta: Depdiknas, 2005), h. 8.

<sup>10</sup>La Ode Ismail, "Konsep Penilaian Kinerja Guru dan Faktor yang Mempengaruhi", *Jurnal Idaraah*, Vol 01, No 01, Juni 2017, h. 140.

<sup>11</sup>Amna Emda, "Kedudukan Motivasi Belajar Siswa Dalam Pembelajaran", *Lantanida Journal*, Vol 5, No 2, 2017, h. 173.



Motivasi memiliki kedudukan yang penting dalam mencapai tujuan pembelajaran yang di tetapkan. Munculnya motivasi tidak semata-mata dari diri peserta didik sendiri tetapi guru harus melibatkan diri untuk memotivasi belajar peserta didik. Guru dapat diibaratkan sebagai pembimbing perjalanan, yang harus bertanggung jawab atas kelancaran perjalanan peserta didik dalam proses pembelajaran. Dalam proses pembelajaran peserta didik tentunya adanya beberapa hal yang mempengaruhi seperti motivasi, kematangan, hubungan peserta didik dengan guru menjadi faktor penting dalam pembelajaran. Penggunaan media dalam proses pembelajaran merupakan salah satu upaya meningkatkan kualitas proses pembelajaran yang pada akhirnya dapat meningkatkan motivasi belajar pada peserta didik.<sup>12</sup> Dengan menggunakan media dalam pembelajaran akan diperoleh manfaat diantaranya pembelajaran akan lebih menarik perhatian peserta didik, dan materi pembelajaran akan lebih mudah dipahami oleh peserta didik.

Dalam dunia pendidikan, media untuk menarik minat belajar peserta didik tidak hanya media cetak, namun media komputer memiliki potensi yang besar untuk meningkatkan kualitas pembelajaran. Media *PowerPoint* mempunyai beberapa keunggulan dibandingkan media lainnya diantaranya : penyajiannya menarik karena permainan warna, huruf dan animasi, baik animasi teks maupun animasi gambar atau foto, lebih merangsang anak untuk mengetahui lebih jauh informasi tentang bahan ajar yang tersaji, memberikan kemungkinan pada peserta didik untuk mencatat pesan informasi secara visual yang mudah dipahami. Dengan pemanfaatan software *PowerPoint* untuk membuat media

---

<sup>12</sup>Siti Suprihatin, "Upaya Guru Dalam Meningkatkan Motivasi Belajar Siswa", Jurnal Pendidikan Ekonomi UM Metro, Vol, 3, No 1, 2015, h. 74.

pembelajaran dapat menghasilkan pembelajaran yang interaktif sehingga menjadikan pembelajaran yang interaktif sehingga menjadikan pembelajaran yang efektif dan efisien.<sup>13</sup>

Perkembangan ilmu pengetahuan dan teknologi semakin mendorong upaya-upaya pembaharuan dalam pemanfaatan hasil teknologi dalam proses belajar. Oleh karena itu, agar pendidikan tidak tertinggal dari perkembangan ilmu pengetahuan dan teknologi tersebut perlu adanya penyesuaian-penyesuaian, terutama yang berkaitan dengan faktor-faktor pembelajaran disekolah. Salah satu faktor tersebut adalah media pembelajaran yang perlu dipelajari dan dikuasai oleh pendidik, baik media pembelajaran menggunakan buku maupun media pembelajaran menggunakan perangkat elektronik, sehingga mereka dapat menyampaikan materi pelajaran kepada peserta didik berdaya guna dan berhasil guna. Media memiliki kekuatan-kekuatan yang positif dan sinergi yang mampu mengubah sikap dan tingkah laku peserta didik kearah kreatif dan dinamis. Teknologi informasi atau dalam hal ini komputer, dapat dijadikan sebagai sarana dan prasarana yang dapat menunjang pendidikan terlebih dalam proses pembelajaran. Dalam proses pembelajaran penggunaan media atau alat bantu disadari oleh banyak praktisi pendidikan sangat membantu aktivitas proses pembelajaran baik di dalam maupun diluar kelas.<sup>14</sup>

Unsur penting dalam mata pembelajaran al-Quran Hadits adalah kemampuan membaca yang dialami peserta didik, maka akan berkaitan dengan kemampuan lainnya. Adapun pembelajaran al-Quran Hadits bertujuan untuk kemampuan kepada peserta didik dalam menulis, menulis, dan membiasakan dan menggemari al-Quran Hadits serta dapat menanamkan nilai-nilai yang

---

<sup>13</sup>Miarso, *Microsoft PowerPoint dan Peranannya* (Jakarta: Pusat Jaya, 2005), h. 4.

<sup>14</sup>Yudhi Munadi, *Media Pembelajaran Sebuah Pendekatan Baru* (Jakarta: Gaung Persada, 2008), h. 2.

terkandung dalam ayat-ayat al-Quran untuk mendorong, membina dan membimbing akhlak dan perilaku peserta didik. Disamping itu, penggunaan media komputer diharapkan dapat menarik perhatian peserta didik sehingga kualitas dari suatu proses pembelajaran dapat dicapai. Komputer khususnya media *PowerPoint* dapat mempermudah peserta didik mengetahui point-point dari pembelajaran al-Qur'an Hadits, yang dapat dilakukan melalui gambar-gambar, video, dan lain sebagainya yang semuanya itu terfasilitasi dengan media *PowerPoint*.

Berdasarkan hasil observasi dan wawancara yang telah dilakukan oleh calon peneliti kepada wakil kepala sekolah bidang kesiswaan yaitu Ustadz Hijaz, S.Pd.,M.Pd. di SMA Pesantren Modern Datok Sulaiman Palopo, bahwa ada beberapa kendala yang menjadi permasalahan dalam kegiatan pembelajaran al-Quran dan Hadits di kelas. Yaitu, kurangnya keaktifan dari peserta didik itu sendiri, tidak adanya ketertarikan peserta didik terhadap materi yang dijelaskan oleh guru, yang dapat menimbulkan kebosanan, mudah mengantuk pada saat penjelasan materi, kejenuhan serta menurunkan minat dan motivasi belajar peserta didik di SMA Pesantren Modern Datok Sulaiman Palopo.

Berdasarkan latar belakang tersebut, peneliti tertarik melakukan penelitian dengan judul ***"Pengaruh Penerapan PowerPoint terhadap peningkatan Motivasi Belajar Peserta Didik pada pembelajaran al-Quran dan Hadits di SMA Pesantren Modern Datok Sulaiman Palopo"***.

Sehubungan dengan pencapaian tujuan pembelajaran dan pendidikan maka menumbuhkan motivasi belajar peserta didik menjadi tugas guru yang sangat penting. Maka dari itu guru perlu menerapkan metode dan media pembelajaran yang menarik dan kreatif, salah satunya yaitu dengan menggunakan *PowerPoint*.

## B. *Rumusan Masalah*

Berdasarkan Latar Belakang di atas, maka penulis merumuskan masalah penelitian ini sebagai berikut:

1. Bagaimana penggunaan Media *PowerPoint* di SMA Pesantren Modern Datok Sulaiman Palopo?
2. Bagaimana motivasi belajar peserta didik pada pembelajaran al-Quran dan Hadits di SMA Pesantren Modern Datok Sulaiman Palopo?
3. Adakah pengaruh penggunaan Media *PowerPoint* terhadap peningkatan motivasi belajar peserta didik pada pembelajaran al-Quran dan Hadits didik di SMA Pesantren Modern Datok Sulaiman Palopo?

## C. *Hipotesis*

Hipotesis (atau ada pula yang menyebutnya dengan istilah hipotesa) dapat diartikan secara sederhana sebagai dugaan sementara. Hipotesa berasal dari bahasa Yunani *hypo* yang berarti di bawah dan *thesis* yang berarti pendirian, pendapat yang ditegakkan, kepastian. Hipotesis adalah jawaban sementara dari masalah penelitian.<sup>15</sup> Hipotesis adalah jawaban terhadap masalah penelitian yang secara teoritis dianggap paling mungkin dan paling tinggi tingkat keberadaanya.

Perangkat pembelajaran yang dimaksud adalah perangkat pembelajaran yang mencakup semua hal-hal yang dapat menunjang proses pembelajaran. Perangkat pembelajaran adalah sejumlah bahan, alat, media, petunjuk dan pedoman yang akan digunakan dalam proses pembelajaran. Sehingga dapat dikatakan bahwa perangkat pembelajaran adalah sekumpulan media atau sarana yang digunakan oleh guru dan peserta didik dalam proses pembelajaran di kelas.

Berdasarkan rumusan masalah yang telah diuraikan di atas maka hipotesis dalam penelitian ini adalah sebagai berikut:

---

<sup>15</sup>Sumadi Suryabrata, *Metodologi Pendidikan* (Cet, XXV; Jakarta: Raja Grafindo, 2014), h. 21.

H<sub>0</sub>: berarti penerapan *PowerPoint* tidak ada pengaruh terhadap motivasi belajar peserta didik pada pembelajaran al-Quran dan Hadits di SMA Pesantren Modern Datok Sulaiman Palopo.

H<sub>a</sub>: berarti penerapan *PowerPoint* berpengaruh terhadap motivasi belajar peserta didik pada pembelajaran al-Quran dan Hadits di SMA Pesantren Modern Datok Sulaiman Palopo. Dengan sementara peneliti bersumber dari penelitian terdahulu.

#### D. *Definisi Operasional*

Untuk menghindari terjadinya kesalahpahaman dalam menafsirkan judul diatas, maka penulis perlu memperjelas arti kata-kata yang dianggap sulit sehingga setelah dirangkaikan dalam kalimat maksudnya dapat dimengerti, yaitu:

##### 1. Pengaruh Penggunaan Media *PowerPoint* (Variabel X)

*PowerPoint* adalah suatu media pembelajaran yang bisa membantu guru dalam pembelajaran di kelas . Dengan menggunakan *PowerPint* dapat membuat peserta didik tertarik dalam kegiatan pembelajaran.

Indikator penerapan *PowerPoint* dalam penelitian ini meliputi: (1) menciptakan materi pembelajaran yang menarik, efektif dan efesien; (2) menumbuhkan rasa semangat peserta didik dalam menerima pembelajaran; (3) materi pembelajaran disampaikan secara utuh melalui pointer-pointer materi.

##### 2. Peningkatan Motivasi Belajar Peserta Didik pada Pembelajaran Al-Quran dan Hadits (Variabel Y)

Motivasi belajar adalah dorongan dari dalam diri peserta didik untuk memotivasi dirinya dalam belajar.

Indikator motivasi belajar peserta didik dalam penelitian ini meliputi: (1) Adanya hasrat dan keinginan berhasil; (2) adanya dorongan dan kebutuhan dalam

belajar; (3) adanya penghargaan dalam belajar; (4) adanya kegiatan yang menarik dalam belajar; (5) adanya lingkungan belajar yang kondusif.

#### E. *Kajian Pustaka*

Ada beberapa penelitian yang melatarbelakangi penelitian ini, antara lain:

1. Desi Sri Lestari, Program Studi biologi, Fakultas Sains dan Teknologi Universitas Sunan Kalijaga. Dalam judul skripsinya “Pengaruh Pengguna Media *PowerPoint* terhadap Hasil Belajar Peserta didik Kelas X SMA N 1 Depok Tahun Ajaran 2010/2011”. Penelitian menunjukkan tidak ada pengaruh penggunaan media power point terhadap hasil belajar peserta didik kelas X SMAN 1 Depok, Sleman. Selain itu berdasarkan hasil angket yang diberikan menunjukkan adanya respon positif peserta didik terhadap pembelajaran dengan menggunakan power point.<sup>16</sup> Persamaan dengan penelitian yang akan dilakukan oleh peneliti adalah terletak pada kesamaan pada variabel x yaitu penggunaan media *PowerPoint*. Adapun perbedaannya adalah pada peneliti terdahulu menggunakan variabel y yaitu hasil belajar peserta didik, sedangkan variabel y oleh peneliti adalah motivasi belajar peserta didik.
2. Skripsi Siti Wulandari dengan judul “Eksperimentasi Media Digital Qur’an Versi 3.0 Dan *Microsoft PowerPoint* dalam Pembelajaran Qur.An Hadits Materi Surah Qashash 79-82 Guna Meningkatkan Prestasi Belajar Peserta didik Kelas Xi di MAN Yogyakarta II”. Penelitian ini merupakan penelitian kuantitatif dengan metode eksperimen. Hasil dari penelitian ini menunjukkan bahwa (1) ada perbedaan yang signifikan antara hasil belajar dengan menggunakan digital Qur’an versi 3.0 dan *Microsoft*

---

<sup>16</sup>Desi Sri Lestari, *Pengaruh Media Powerpoint Terhadap Hasil Belajar Siswa Kelas X SMA N 1 Depok Tahun Ajaran 2010/2011 Pada Pokok Bahasan Jamur*, Skripsi, Fakultas Sains dan Teknologi, Universitas Islam Negeri Sunan Kalijaga Yogyakarta, 2011, h. Xvi.

*PowerPoint* materi surah Qashash ayat 79-82 dengan hasil pembelajaran tanpa menggunakan media tersebut. (2) rata-rata hasil belajar kelompok eksperimen lebih besar dari kelompok kontrol.<sup>17</sup> Persamaan dengan penelitian yang akan dilakukan oleh peneliti adalah sama-sama menggunakan jenis penelitian kuantitatif. Perbedaannya adalah pada peneliti terdahulu menggunakan variabel y yaitu prestasi belajar peserta didik, sedangkan variabel y oleh peneliti adalah motivasi belajar peserta didik.

3. Skripsi Ahmad Mutakin yang berjudul “Efektivitas Pemanfaatan Program *PowerPoint* Dalam Meningkatkan Motivasi dan Hasil Belajar Biologi Pokok Bahasan Virus (Studi Kasus Kelas X MAN Yogyakarta II). Penelitian ini termasuk penelitian kuantitatif. Hasil penelitiannya adalah pembelajaran dengan memanfaatkan program *PowerPoint* sebagai media pembelajaran lebih efektif dari pembelajaran konvensional pada peserta didik-siswi X MAN Yogyakarta II tahun ajaran 2006/2007.<sup>18</sup> Persamaannya adalah Persamaan dengan penelitian yang akan dilakukan oleh peneliti adalah sama-sama menggunakan jenis penelitian kuantitatif. Adapun perbedaannya yaitu jika peneliti terdahulu fokus pada meningkatkan motivasi dan hasil belajar biologi sedangkan fokus pada penelitian oleh peneliti adalah peningkatan motivasi belajar peserta didik al Quran dan Hadits.

---

<sup>17</sup>Siti Wulandari, *Eksperimentasi Media Digital Qur'an Versi 3.0 dan Microsoft Powerpoint dalam Pembelajaran Qur'an Hadits Materi Surat Qashash 79-82 Guna Meningkatkan Prestasi Hasil belajar Siswa Kelas XI di MAN Yogyakarta II*, Skripsi, Fakultas Tarbiyah dan Keguruan UIN Kalijaga Yogyakarta, 2009, h. 88.

<sup>18</sup>Ahmad Mutakin, *Efektivitas Pemanfaatan Powerpoint Dalam Meningkatkan Motivasi dan Hasil Belajar Biologi Pokok Bahasan Virus (Studi Kasus pada Siswa Kelas X MAN Yogyakarta II*, Skripsi, Fakultas Tarbiyah dan Keguruan UIN Sunan Kalijaga Yogyakarta, 2006, h. Vii.

4. Skripsi Farida Hasan Rahmaibu dengan judul “Pengembangan Media Pembelajaran Berbasis Multimedia Dengan Menggunakan Adobe Flash Untuk Meningkatkan Hasil Belajar Pkn Studi Kasus: SDI Al Madina Semarang”. Penelitian ini merupakan penelitian kuantitatif dengan metode eksperimen. Hasil dari penelitian ini menunjukkan bahwa ada perbedaan antara sebelum dan sesudah menggunakan media pembelajaran yang dikembangkan<sup>19</sup>. Persamaannya adalah sama-sama menggunakan jenis penelitian kuantitatif. Adapun perbedaannya adalah pada penelitian terdahulu fokus pada media pembelajaran multimedia, sedangkan fokus penelitian oleh peneliti adalah media *PowerPoint*.
5. Jurnal penelitian oleh Nira Elpira dan Anik Ghufron yang berjudul Pengaruh Penggunaan Media *PowerPoint* Terhadap Minat dan Hasil Belajar IPA Siswa Kelas IV SD. Jenis penelitian ini *quasi eksperiment* dengan desain *One-Group pretest-pretest design*. Hasil penelitian ini menunjukkan bahwa penggunaan media *PowerPoint* IPA terbukti berpengaruh terhadap minat dan hasil belajar<sup>20</sup>. Persamaannya adalah sama-sama menggunakan jenis penelitian kuantitatif. Selain itu sama-sama menggunakan variabel x yaitu penggunaan media *PowerPoint*. Adapun perbedaannya adalah pada penelitian terdahulu fokus pada minat dan hasil belajar, sedangkan fokus penelitian oleh peneliti adalah motivasi belajar peserta didik.

---

<sup>19</sup>Farida Hasan Rahmaibu, *Pengembangan Media Pembelajaran Berbasis Multimedii Dengan Menggunakan Adobe Flash Untuk Meningkatkan Hasil Belajar Pkn Studi Kasus: SDI Al Madina Semarang*, Skripsi, Fakultas Ilmu Pendidikan Universitas Negeri Semarang, 2016, h. 34.

<sup>20</sup>Nira Elpira dan Anik Ghufron, “Pengaruh Penggunaan Media PowerPoint Terhadap Minat dan Hasil Belajar IPA Siswa Kelas IV SD” *Jurnal Inovasi Teknologi Pendidikan* vol 2, No 1, April 2015, h. 94.



## F. *Tujuan dan Kegunaan Penelitian*

### 1. Tujuan Penelitian

- a. Untuk mengetahui penggunaan media *Powerpoint* di SMA Pesantren Modern Datok Sulaiman Palopo
- b. Untuk mengetahui motivasi belajar peserta didik pada pembelajaran al-Quran dan Hadits di SMA Pesantren Modern Datok Sulaiman Palopo
- c. Untuk mengetahui pengaruh penggunaan media *PowerPoint* terhadap peningkatan motivasi belajar peserta didik pada pembelajaran al-Quran dan Hadits di SMA Pesantren Modern Datok Sulaiman Palopo

### 2. Kegunaan Penelitian

- a. Secara Teoritis

Dari hasil penelitian diharapkan dapat menjadi referensi bagi peneliti yang lain dan menambah wawasan baru mengenai penerapan power point sebagai media efektif, menarik dan dinamis.

- b. Secara Praktis

Selain manfaat teoritis ada juga manfaat praktis yaitu sebagai berikut:

- 1) Penelitian ini bermanfaat bagi lembaga baik swasta maupun pemerintah.
- 2) Bagi guru yaitu menginformasikan kepada guru dalam proses pembelajaran untuk lebih kreatif dalam mengajar terutama yang menggunakan *PowerPoint* dalam mengajar.
- 3) Bagi kepala sekolah yaitu memberikan bahan masukan guna meningkatkan kualitas guru di sekolah melalui penggunaan *PowerPoint*.
- 4) Bagi peneliti yaitu dapat menambah wawasan serta dapat mengaplikasikan teori yang telah diperoleh selama perkuliahan.

## BAB II

### TINJAUAN TEORETIS

#### A. *Media PowerPoint*

##### 1. Pengertian *Media PowerPoint*

Kata media berasal dari bahasa latin *medius* yang secara harfiah berarti “tengah”, “perantara”, atau “pegantar”<sup>21</sup>. Kata media merupakan bentuk jamak dari kata “*medium*” yang berasal dari bahasa latin yang berarti “perantara”. Pengertian lebih jauh tentang media adalah sesuatu yang membawa informasi dari sumber untuk diteruskan kepada penerima.<sup>22</sup> Menurut Scramm dalam Rusman menyebutkan bahwa media adalah teknologi pembawa pesan yang dapat dimanfaatkan untuk keperluan pembelajaran. Sedangkan Heinich mengungkapkan bahwa media merupakan alat saluran komunikasi. Ia mencontohkan media ini seperti film, televisi, diagram, bahan tercetak, komputer, dan instruktur<sup>23</sup>.

*PowerPoint* merupakan suatu software yang akan membantu dalam menyusun sebuah presentase yang efektif, profesional, dan juga mudah. *PowerPoint* akan membantu sebuah gagasan menjadi lebih menarik dan jelas tujuannya jika dipresentasikan karena *PowerPoint* akan membantu dalam pembuatan *Slide*, *outline* presentase, presentase elektronika, menampilkan *Slide*, yang dinamis, yang semuanya itu mudah ditampilkan dilayar monitor komputer.<sup>24</sup>

*Microsoft PowerPoint* adalah salah satu software yang dirancang khusus untuk menampilkan program multimedia dengan menarik, mudah dalam

---

<sup>21</sup>Ali Hamzah-Muhlisrani, *Perencanaan dan Strategi Pembelajaran Matematika* (Jakarta: Rajawali Pers, 2014), h.95.

<sup>22</sup>Marisa dkk, *Komputer dan Media Pembelajaran* (Jakarta: Universitas Terbuka, 2011), h. 16.

<sup>23</sup>Rusman, *Belajar dan Pembelajaran Berorientasi Standar Proses Pendidikan* (Jakarta: KENCANA, 2017), h. 213-214.

<sup>24</sup>Junaidi, *Modul Pengembangan ICT (Information And Communion Technology)* (Jakarta: Kementrian Agama Republik Indonesia 2011), h. 20.

pembuatan, mudah dalam penggunaan dan relatif murah dan tidak menggunakan bahan baku selain alat penyimpanan data. Media power point juga adalah alat bantu presentase, biasanya digunakan untuk menjelaskan suatu hal yang dirangkum dan dikemas dalam bentuk *Slide PowerPoint*.

*PowerPoint* bisa membantu sebuah gagasan menjadi lebih menarik dan jelas tujuannya jika dipresentasikan karena *PowerPoint* akan membantu dalam pembuatan *Slide, outline, presentase*.<sup>25</sup> Kelebihan dari penerapan *PowerPoint* sebagai berikut:

- a. menciptakan materi pembelajaran yang menarik, efektif dan efisien, yaitu menciptakan pembelajaran yang dapat menarik perhatian peserta didik itu kewajiban guru. Guru harus kreatif dalam membuat *PowerPoint* agar dapat menarik perhatian peserta didik agar tidak bosan menerima materi pembelajaran. Salah satu bentuk perhatian guru yang lain ialah dengan mempersiapkan pembelajaran yang matang, dan juga metode yang digunakan dalam menyampaikan pembelajaran itu sesuai dengan materi yang di ajarkan.
- b. menumbuhkan rasa semangat peserta didik dalam menerima pembelajaran, yaitu menumbuhkan semangat peserta didik itu tugas dan kewajiban seorang guru. Salah satu tugas guru dalam menumbuhkan rasa semangat peserta didik yaitu dengan menggunakan metode belajar yang bervariasi di kelas.
- c. materi pembelajaran disampaikan secara utuh melalui pointer-pointer materi, yaitu bagaimana bisa menarik perhatian peserta didik dengan isi materi yang di rangkum dan jelas.<sup>26</sup>

## 2. Teknologi Informasi dan Komunikasi

Teknologi Informasi dan Komunikasi (TIK) atau dalam bahasa Inggris dikenal dengan istilah *Information and Communication Technologies* (ICT)

---

<sup>25</sup>Muh Safei, *Teknologi Pembelajaran* (Makassar: Alauddin Press, 2017), h.72.

<sup>26</sup>Yudhi Munadi, *Media Pembelajaran Sebuah Pendekatan Baru* (Jakarta: Gaung Persada, 2008), h. 150.

merupakan teknologi yang mengolah informasi berupa data tekstual, suara, gambar dan numerik (angka). Teknologi informasi juga menimbulkan masalah seperti perlindungan data, hak cipta, kontrol pengarsipan dan bibliografis. Jadi kesimpulannya adalah teknologi informasi dan komunikasi mengandung pengertian luas yaitu segala kegiatan yang terkait dengan pemrosesan, pengelolaan, manipulasi, pemindahan informasi antar media. Komputer memiliki berbagai keunggulan yang dapat digunakan untuk menunjang proses pembelajaran, diantara keunggulannya yaitu dapat menjalankan berbagai aplikasi dan program yang dibutuhkan oleh pendidik seperti *microsoft word*, *excel*, dan *microsoft PowerPoint*. Program tersebut memiliki berbagai keunggulan masing-masing yang dapat digunakan dalam proses belajar mengajar.<sup>27</sup>

Ada juga beberapa kelebihan dari multimedia presentasi yaitu:<sup>28</sup>

- 1) Memiliki kemampuan dalam menggabungkan semua unsur media seperti teks, video, animasi, gambar, grafik dan suara menjadi satu kesatuan penyajian yang terintegrasi.
- 2) Memiliki kemampuan dalam mengkomodasi peserta didik sesuai dengan modalitas belajarnya, terutama bagi mereka yang memiliki tipe visual, auditif, kinestetik atau yang lainnya.
- 3) Mampu mengembangkan materi pembelajaran terutama membaca dan mendengarkan secara mudah.

### **3. Kelemahan *Microsoft PowerPoint***

berikut beberapa kelemahan yang dimiliki oleh media *Microsoft PowerPoint*:

---

<sup>27</sup>Nana Sudjana, Ahmad Rivai, *Teknologi Pengajaran* (Bandung: Sinar Baru Algensindo, 2007), h.137-138.

<sup>28</sup>Yudhi Munadi, *Media Pembelajaran Sebuah Pendekatan Baru*, h. 151.

- a. Untuk mengoperasikan *Microsoft PowerPoint* seseorang membutuhkan keterampilan khusus tentang komputer pada umumnya dan *Microsoft PowerPoint* pada khususnya.
- b. *Microsoft PowerPoint* harus dijalankan dengan komputer yang mana membutuhkan biaya yang cukup tinggi untuk mendapatkannya.

Dari uraian tersebut sudah jelas bahwa kehadiran media dalam proses belajar mengajar terutama media *PowerPoint* mempunyai peranan penting untuk membantu memperkaya wawasan peserta didik serta tujuan pembelajaran. Beberapa prinsip yang harus diperhatikan pada saat menggunakan media terutama media *PowerPoint* adalah:

- 1) Menentukan jenis media dengan tepat artinya harus sesuai dengan tujuan dan bahan pelajaran
- 2) Menetapkan atau memperhitungkan subjek dengan tepat artinya harus disesuaikan dengan tingkat kematangan/kemampuan anak didik
- 3) Menyajikan media yang tepat artinya teknik dan metode penggunaan media dalam pengajaran harus disesuaikan dengan tujuan, bahan, metode, waktu dan sarana yang ada
- 4) Menetapkan atau memperlihatkan media pada waktu, tempat dan situasi yang tepat<sup>29</sup>

Oleh karena itu dalam penggunaan media terutama media *PowerPoint* untuk mencapai tujuan yang efektif dan efisien harus memperhatikan prinsip tersebut. Penggunaan media terutama *PowerPoint* secara tepat akan membantu mengurangi verbalisme, agar guru dan peserta didik mudah memahami bahan pelajaran yang disajikan<sup>30</sup>.

---

<sup>29</sup>Nana Sudjana, *Dasar-dasar Proses Belajar Mengajar* (Bandung: Sinar Baru Algensindo, 1991) h. 104.

<sup>30</sup>Sarwi Sariningsih, "Penerapan Presentasi *PowerPoint* dalam Menunjang Keberhasilan Guru Mengajar IPS Sehingga Dapat Meningkatkan Prestasi Belajar Siswa", *Jurnal Ilmiah FKIP Universitas Subang* Vol 3, Nomor 2, September 2017, h. 2.

## B. *Peningkatan Motivasi Belajar Peserta Didik*

### 1. Pengertian Motivasi Belajar

Secara Harfiah, Motivasi dari kata *Motive* yang berarti alasan, sebab, kemudian menjadi “*Motivation*” yang berarti alasan, daya batin, dorongan. Dalam Kamus Umum Bahasa Indonesia, tertulis “motif”, yang berarti sebab-sebab yang menjadi dorongan; tindakan seseorang; dasar pikiran atau pendapat.<sup>31</sup>

Sedangkan Belajar merupakan suatu proses perubahan, yaitu perubahan dalam perilaku sebagai hasil dari interaksi dengan lingkungannya dalam memenuhi kebutuhan hidupnya.<sup>32</sup> Jadi, Motivasi Belajar adalah suatu keadaan yang terdapat pada diri seorang individu dimana ada suatu dorongan untuk melakukan sesuatu guna mencapai tujuan yang di inginkan.

#### a. Ciri-ciri Motivasi Belajar

- 1) Adanya hasrat dan keinginan berhasil, yaitu sesuatu yang berasal dari dalam diri manusia untuk memotivasi dirinya untuk berhasil. Pada umumnya disebut motif berprestasi. Motif berprestasi adalah motif yang dapat dipelajari oleh peserta didik, sehingga motif itu dapat dikembangkan melalui proses belajar.
- 2) Adanya dorongan dan kebutuhan dalam belajar, yaitu selain dari motif berprestasi dari dalam diri peserta didik juga ada dorongan untuk menghindari kegagalan yang bersumber pada ketakutan itu.
- 3) Adanya penghargaan dalam belajar, yaitu memberikan pernyataan verbal atau penghargaan dalam bentuk lainnya terhadap hasil belajar peserta didik merupakan cara yang mudah untuk meningkatkan motivasi belajar peserta didik . Pernyataan seperti “bagus”, “hebat”, “pintar” dan lain-lain dapat menyenangkan peserta didik.

---

<sup>31</sup>W. J. S. Poerwadarminta, *Kamus Umum Bahasa Indonesia* (Cet. V. Jakarta: PN. Balai Pustaka, 1976), h. 655.

<sup>32</sup>Abdul Hadis, *Psikologi dalam Pendidikan* (Cet. II; Bandung: Alfabeta, 2008), h. 60.

- 4) Adanya kegiatan yang menarik dalam belajar, yaitu suasana yang menarik dapat menyebabkan proses belajar peserta didik menjadi bermakna. Sesuatu yang bermanfaat akan selalu diingat, dihargai. Seperti kegiatan belajar dengan berdiskusi, pengabdian masyarakat dan sebagainya.
- 5) Adanya lingkungan yang belajar yang kondusif, yaitu salah satu faktor pendorong belajar peserta didik, dengan demikian peserta didik mampu memperoleh bantuan dalam mengatasi masalah atau kesulitan dalam belajar<sup>33</sup>

b. Jenis-jenis Motivasi

Motivasi dilihat dari segi sifatnya, maka motivasi dapat dibedakan atas:

- 1) *Motivasi instrinsik*, yaitu motivasi yang bersumber dari diri seseorang yang merupakan dorongan agar seseorang melakukan kegiatan untuk mencapai tujuan.
- 2) *Motivasi ekstrinsik*, yaitu motivasi yang bersumber dari luar diri seseorang, yakni orang melakukan sesuatu karena adanya dorongan dari luar, misalnya hadiah, pujian, hukuman.<sup>34</sup>

c. Jenis-jenis Belajar

Syah menjelaskan masing-masing jenis belajar sebagai berikut:

- 1) Belajar Abstrak adalah belajar yang menggunakan cara-cara berfikir abstrak. Tujuannya yaitu untuk memperoleh pengetahuan, pemahaman, dan pemecahan berbagai masalah yang tidak nyata. Contohnya belajar kimia, matematika, astronomi dan ilmu agama seperti pelajaran tauhid/aqidah.
- 2) Belajar Keterampilan adalah belajar dengan menggunakan gerakan-gerakan motorik yakni yang berhubungan dengan urat-urat syaraf dan

---

<sup>33</sup>Hamzah B. Uno, *Teori Motivasi dan Pengukurannya* (Jakarta: PT Bumi Aksara, 2011), h. 23.

<sup>34</sup>Abdul Halling, et.al., *Belajar dan Pembelajaran* (Cet. II; Makassar: Universitas Negeri Makassar, 2007), h. 99.

otot-otot. Tujuannya untuk menguasai keterampilan jasmaniah tertentu. Belajar jenis ini diutamakan latihan secara intensif dan teratur. Termasuk belajar jenis ini misalnya seni tari, seni musik, seni lukis, dan olahraga serta yang semacamnya dan juga dalam pendidikan agama islam seperti ibadah shalat dan haji.

- 3) Belajar Sosial pada dasarnya adalah belajar untuk mengetahui dan memahami berbagai permasalahan yang ada di tengah masyarakat dan berusaha mengetahui metode dan teknik memecahkan masalah-masalah tersebut. Tujuannya adalah untuk menguasai pemahaman metode dan teknik-teknik serta keterampilan mengatasi berbagai masalah sosial yang muncul ditengah-tengah masyarakat. Seperti masalah keluarga, kelompok masyarakat dan sebagainya.
- 4) Belajar Kebiasaan adalah proses pembentukan kebiasaan-kebiasaan baru atau perbaikan kebiasaan-kebiasaan yang telah ada. Belajar kebiasaan selain menggunakan instruksi atau perintah, suri teladan dan pengalaman khusus, juga menggunakan hukuman dan ganjaran. Tujuan jenis belajar ini agar peserta didik terbentuk kebiasaan yang baik atau positif di mana saja ia berada.<sup>35</sup>

## 2. Faktor yang Mempengaruhi Motivasi Belajar

Menurut Darsono bahwa faktor-faktor yang mempengaruhi motivasi belajar antara lain:

- a. Cita-cita dan aspirasi peserta didik

Cita-cita akan memperkuat motivasi belajar peserta didik baik intrinsik maupun ekstrinsik.

- b. Kemampuan peserta didik

---

<sup>35</sup>Syahrudin Usman, *Belajar dan Pembelajaran* (Cet. I, Makassar: Alauddin University Press, 2014), h. 19-20.



Keinginan seorang anak perlu dibarengi dengan kemampuan dan kecakapan dalam pencapaiannya.

c. Kondisi Peserta didik

Kondisi peserta didik yang meliputi kondisi jasmani dan rohani. Jika peserta didik yang sedang sakit maka akan mengganggu perhatian dalam belajar.

d. Kondisi lingkungan peserta didik

Lingkungan peserta didik dapat berupa lingkungan tempat pergaulan sebaya dan kehidupan bermasyarakat.

e. Unsur-unsur dinamis dalam belajar

Unsur-unsur dinamis dalam belajar ini merupakan motif dari dalam diri peserta didik yaitu berupa dorongan dari dalam peserta didik guna untuk memotivasi dirinya dalam belajar.

f. Upaya guru dalam membelajarkan peserta didik

Selain peserta didik memotivasi dirinya untuk belajar, perlu adanya dukungan dari guru juga misalnya berupa metode-metode pembelajaran yang menarik agar peserta didiknya termotivasi belajar.<sup>36</sup>

**C. Upaya Meningkatkan Motivasi Belajar Peserta Didik**

Menurut Sardiman Dalam upaya meningkatkan motivasi belajar peserta didik dalam kegiatan belajar di sekolah, ada beberapa langkah yang dapat dilakukan oleh guru yaitu:

1. Memberi angka-angka dalam hal ini sebagai simbol dari nilai kegiatan belajarnya. Angka-angka yang baik itu bagi para peserta didik merupakan motivasi yang sangat kuat, yang perlu diketahui oleh guru bahwa pencapaian angka-angka tersebut belum merupakan hasil belajar yang

---

<sup>36</sup>Amna Emda, "Kedudukan Motivasi Belajar Siswa Dalam Pembelajaran", Lantanida Journal, Vol 5, No 2, 2017, h. 177.

sejati dan bermakna. Harapannya angka-angka tersebut dikaitkan dengan nilai afeksinya bukan sekedar kognitifnya.

2. Hadiah juga dapat menjadi motivasi yang kuat, agar peserta didik tertarik pada bidang tertentu yang akan diberikan hadiah.
3. Kompetisi Persaingan dapat menjadi sarana untuk meningkatkan motivasi belajar. Kompetisi persaingan ini bisa dalam bentuk individu atau kelompok, karena terkadang jika ada saingan, peserta didik akan menjadi lebih bersemangat dalam mencapai hasil yang terbaik.
4. Memberi Ulangan para peserta didik akan giat belajar kalau mengetahui akan diadakan ulangan. Yang perlu diingat oleh guru, ulangan jangan terlalu sering dilakukan karena akan membosankan dan akan jadi rutinitas belaka.
5. Mengetahui Hasil belajar bisa dijadikan sebagai alat motivasi. Dengan mengetahui hasil belajarnya, peserta didik akan terdorong untuk belajar lebih giat. Apalagi jika hasil belajar itu mengalami peningkatan, peserta didik pasti akan berusaha mempertahankannya.
6. Pujian apabila ada peserta didik yang berhasil menyelesaikan tugasnya dengan baik, maka perlu diberikan pujian. Pujian merupakan bentuk reinforcement positif dan memberikan motivasi yang baik bagi peserta didik. Pemberiannya juga harus pada waktu yang tepat, sehingga akan memupuk suasana yang menyenangkan dan mempertinggi motivasi belajar serta membangkitkan harga diri peserta didik.
7. Hukuman adalah bentuk reinforcement yang negatif, tetapi jika diberikan secara tepat dan bijaksana, bisa menjadi alat motivasi, karena peserta didik mempunyai dorongan dari dalam dirinya supaya lebih giat belajar

lagi. Oleh karena itu, guru harus memahami prinsip-prinsip pemberian hukuman tersebut.<sup>37</sup>

Dari beberapa uraian di atas, penulis berpendapat bahwa ada beberapa faktor yang dapat mempengaruhi motivasi belajar peserta didik yaitu, memberi angka, memberi hadiah, kompetisi persaingan, memberi ulangan, mengetahui hasil, memberi pujian, memberi hukuman.

Sebagai pengelola pembelajaran, guru harus mampu mengelola seluruh proses kegiatan pembelajaran dengan menciptakan kondisi-kondisi belajar yang sedemikian rupa sehingga setiap peserta didik dapat belajar secara efektif dan efisien. Dalam fungsinya sebagai penilai hasil belajar, seorang guru hendaknya secara terus-menerus mengikuti hasil belajar yang telah dicapai oleh peserta didik dari waktu ke waktu<sup>38</sup>.

#### **D. Kerangka Pikir**

Penerapan *PowerPoint* adalah bagaimana seorang guru menyampaikan materi pembelajarannya lebih menarik dengan menggunakan sarana pembelajaran seperti *PowerPoint* agar peserta didik tertarik dengan materi pembelajaran yang sedang berlangsung di kelas<sup>39</sup>. Media *PowerPoint* ini digunakan oleh berbagai kalangan, baik profesional, akademisi, praktisi, maupun pemula untuk aktivitas presentasi. *PowerPoint* mempunyai fungsi yang sejalan dengan pembelajaran. Yaitu guna menyampaikan informasi. Meyakinkan, mempersempit topik dan juga dapat membantu untuk meningkatkan motivasi belajar peserta didik.

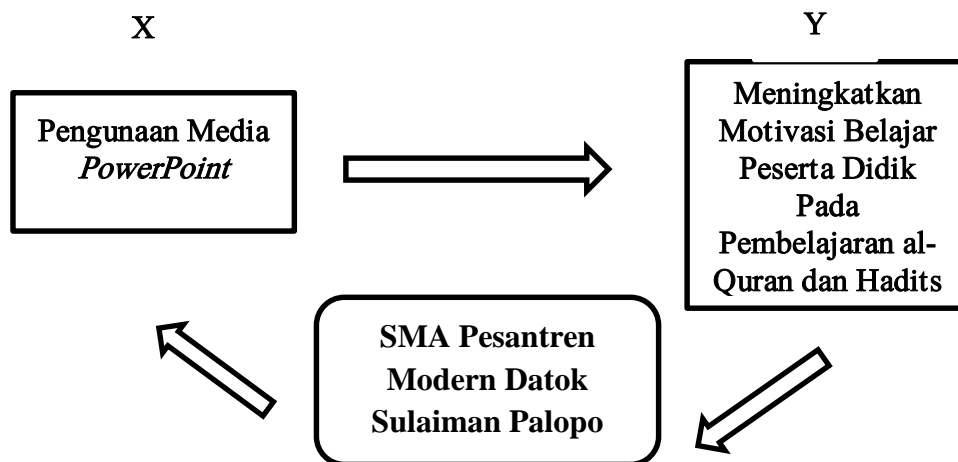
Berdasarkan pembahasan tersebut, maka penelitian ini dapat digambarkan sebagai berikut:

---

<sup>37</sup>Siti Suprihatin, “Upaya Guru dalam Meningkatkan Motivasi Belajar Siswa”, Jurnal Pendidikan Ekonomi, Vol 3, No 1, 2015, h. 75-76.

<sup>38</sup>La Ode Ismail, “Konsep Penilaian Kinerja Guru dan Faktor yang Mempengaruhi”, Jurnal Idaraah, Volume 1, Nomor 1, Juni 2017, h. 135-136.

<sup>39</sup>Wina Sanjaya., *Media Komunikasi Pembelajaran* (Jakarta: Prenadamedia Group 2012), h. 21-22.



Gambar 2.1. Skema Kerangka Pikir

Gambar di atas menjelaskan hubungan pengaruh antara penggunaan *PowerPoint* (X) terhadap peningkatan motivasi belajar peserta didik pada mata pelajaran al-Quran dan Hadits di SMA Pesantren Modern Datok Sulaiman Palopo dengan indikator motivasi belajar peserta didik sebagai berikut:

- 1) Adanya hasrat dan keinginan berhasil, yaitu sesuatu yang berasal dari dalam diri manusia untuk memotivasi dirinya untuk berhasil. Pada umumnya disebut motif berprestasi. Motif berprestasi adalah motif yang dapat dipelajari oleh peserta didik, sehingga motif itu dapat dikembangkan melalui proses belajar.
- 2) Adanya dorongan dan kebutuhan dalam belajar, yaitu selain dari motif berprestasi dari dalam diri peserta didik juga ada dorongan untuk menghindari kegagalan yang bersumber pada ketakutan itu.
- 3) Adanya penghargaan dalam belajar, yaitu memberikan pernyataan verbal atau penghargaan dalam bentuk lainnya terhadap hasil belajar peserta didik merupakan cara yang mudah untuk meningkatkan motivasi belajar

peserta didik . Pernyataan seperti “bagus”, “hebat”, “pintar” dan lain-lain dapat menyenangkan peserta didik.

- 4) Adanya kegiatan yang menarik dalam belajar, yaitu suasana yang menarik dapat menyebabkan proses belajar peserta didik menjadi bermakna. Sesuatu yang bermanfaat akan selalu diingat, dihargai. Seperti kegiatan belajar dengan berdiskusi, pengabdian masyarakat dan sebagainya.
- 5) Adanya lingkungan yang belajar yang kondusif, yaitu salah satu faktor pendorong belajar peserta didik, dengan demikian peserta didik mampu memperoleh bantuan dalam mengatasi masalah atau kesulitan dalam belajar



### BAB III

#### METODE PENELITIAN

##### *A. Jenis dan Lokasi Penelitian*

Rancangan penelitian ini dijelaskan tentang jenis penelitian yang dilaksanakan ditinjau dari segi tujuan dan sifatnya. Dilihat dari judul penelitian yang penulis teliti yaitu penera *PowerPoint* dalam meningkatkan kinerja guru di SMA Pesantren Modern Datok Sulaiman Palopo, penulis menggunakan jenis penelitian kuantitatif, penulis menggunakan jenis penelitian kuantitatif dengan Metode Eksperimen. Penelitian kuantitatif adalah penelitian yang didasarkan pada filsafat positivisme, yaitu suatu ajaran filsafat yang memandang realistik/gejala/fenomena itu dapat diklasifikasikan, relatif tetap, konkret, teramati, terukur, dan hubungan gejala bersifat sebab akibat. Sedangkan metode eksperimen adalah cara penyajian pelajaran dengan suatu percobaan, mengalami dan membuktikan sendiri apa yang dipelajari sehingga peserta didik dapat menarik kesimpulan dari proses yang dialaminya. Dengan demikian, penelitian ini mencakup setiap jenis penelitian yang didasarkan atas perhitungan, atau penelitian yang melibatkan diri pada perhitungan, angka-angka, atau kuantitas.<sup>40</sup>

Adapun lokasi penelitian yaitu di SMA Pesantren Modern Datok Sulaiman Palopo, pemilihan lokasi penelitian ini didasari beberapa pertimbangan penulis antara lain, pertama, SMA tersebut merupakan salah satu SMA yang berada di kota palopo. Kedua, kondisi secara geografis memudahkan penulis selaku peneliti untuk melaksanakan proses penelitian dengan efektif dan efisien karena peneliti sendiri merupakan alumni dari SMA tersebut. Ketiga, akar masalah sebagai landasan ontologism penelitian berawal dari SMA tersebut untuk mengajukan gagasan penelitian ini

---

<sup>40</sup>Sulaiman Saat & Sitti Mania, *Pengantar Metodologi Penelitian* (Sibuku, 2018), h. 115.

## B. Pendekatan penelitian

Untuk mempermudah dan memperjelas informasi dalam penelitian ini, penulis menggunakan metode kuantitatif. Menurut Sugiyono metode kuantitatif dapat diartikan sebagai metode penelitian yang berlandaskan pada filsafat positivism dan digunakan untuk meneliti pada populasi atau sampel tertentu, pengumpulan data menggunakan instrument penelitian, analisis data bersifat kuantitatif/statistic, dengan tujuan untuk menguji hipotesis yang telah ditentukan.<sup>41</sup>

## C. Populasi dan Sampel

### 1. Populasi

Populasi adalah keseluruhan objek penelitian. Sulaiman Saat dan Sugiyono menyatakan populasi adalah wilayah generalisasi yang terdiri atas obyek dan subyek yang mempunyai kuantitas dan karakteristik tertentu yang ditetapkan oleh peneliti untuk dipelajari dan kemudian ditarik kesimpulan<sup>42</sup>. Adapun yang menjadi populasi adalah peserta didik di SMA di Pesantren Modern Datok Sulaiman Palopo.

**Tabel 3.1**  
**Jumlah Populasi Peserta Didik di SMA Pesantren Modern**  
**Datok Sulaiman Palopo**

Populasi	Banyak Populasi
X IPA <sub>1</sub>	34
X IPA <sub>2</sub>	33
X IPA <sub>3</sub>	34
X IPS <sub>1</sub>	36
X IPS <sub>2</sub>	35
XI IPA <sub>1</sub>	33

<sup>41</sup>Margono, *Metodologi Pendidikan* (Jakarta: Rineka Cipta, 1997), h.105.

<sup>42</sup>Sulaiman Saat & Sitti Mania, *Pengantar Metodologi Penelitian* (Sibuku, 2018), h. 82.

XI IPA <sub>2</sub>	32
XI IPA <sub>3</sub>	34
XI IPS <sub>1</sub>	35
XI IPS <sub>2</sub>	33
XII IPA <sub>1</sub>	32
XII IPA <sub>2</sub>	34
XII IPS <sub>1</sub>	22
XII IPS <sub>2</sub>	16
JUMLAH	443

Sumber data: *Ustadz Hijaz, S.Pd, M.Pd. (Wakil Kepala Sekolah Bidang Kependidikan SMA Pesantren Modern Datok Sulaiman Palopo pada tanggal 15 Oktober 2019).*

## 2. Sampel

Sampel adalah sebagian atau wakil dari populasi yang diteliti<sup>43</sup> atau sampel dapat didefinisikan sebagai anggota populasi yang dipilih dengan menggunakan prosedur tertentu sehingga diharapkan dapat mewakili populasi.<sup>44</sup>

Menurut Suharsimi Arikunto, bila subyek dari populasi kurang dari 100, lebih baik diambil semua, tetapi jika subyeknya lebih dari jumlah tersebut, maka dapat diambil sampel antara 10-15% atau 20-25% atau lebih.<sup>45</sup>

Populasi penelitian ini adalah peserta didik di SMA Pesantren Modern Datok Sulaiman Palopo sebanyak 443 orang. Teknik pengambilan sampel ini dengan populasi yang memiliki strata atau tingkatan memiliki karakteristik sendiri. Karena jumlah populasi pada setiap strata tidak sama.<sup>46</sup>

<sup>43</sup>Ronny Kountur, *Metode Penelitian Untuk Penulisan Skripsi dan Tesis* (Jakarta: PPM, 2005), h.137.

<sup>44</sup>Nanang Martono, *Metode Penelitian Kuantitatif Analisis Isi dan Analisis data Sekunder* (Jakarta: Rajawali Pers, 2016), h.76.

<sup>45</sup>Suharsimi Arikunto, *Prosedur Penelitian Suatu Pendekatan Praktek* (Jakarta: PT Rineka Cipt, 2002), h.112.

<sup>46</sup>Syofian Siregar, *Metode Penelitian Kuantitatif* (Jakarta: PT Fajar Interpratama Mandiri, 2017), h. 31



Mengingat jumlah populasi peserta didik di penelitian ini lebih dari 100, yaitu kelas X = 172, kelas XI = 167, kelas XII = 104, maka peneliti mengambil sampel *Stratified Proposional Random Sampling* sebesar 10% dari setiap tingkatan kelas yaitu : 81 orang peserta didik di SMA Pesantren Modern Datok Sulaiman Palopo.

#### **D. Metode Pengumpulan Data**

Adapun metode yang digunakan dalam penelitian yaitu:

##### **1. Wawancara**

Pada intinya, wawancara merupakan teknik pengumpulan data yang dilakukan melalui tatap muka dan tanya jawa langsung antara peneliti dan narasumber.

##### **2. Angket (kuisisioner)**

Angket merupakan teknik pengumpulan data dengan cara memberi seperangkat pertanyaan atau pernyataan tertulis kepada responden untuk dijawab. Kuisisioner cocok digunakan bila jumlah responden cukup besar dan tersebar diwilayah yang luas. Angket dapat diberikan kepada responden secara langsung atau dikirim melalui pos, atau internet, dan dapat dibuat berupa pertanyaan/pernyataan tertutup atau terbuka<sup>47</sup>.

##### **3. Dokumentasi**

Dokumentasi adalah teknik pengumpulan data untuk data yang sudah siap, sudah berlalu atau data sekunder peneliti tinggal mengambil atau menyalin data yang sudah ada yang berhubungan dengan variable penelitian. Pengambilan data secara dokumentasi bisa untuk data dalam bentuk tulisan misalnya catatan harian, sejarah kehidupan, kriteria, biografi, peraturan kebijakan. Dalam bentuk gambar, misalnya foto, gambar hidup, sketsa, dan lain-lain<sup>48</sup>

---

<sup>47</sup>Sulaiman Saat & Sitti Mania, *Pengantar Metodologi Penelitian* (sibuku, 2018), h.82.

<sup>48</sup>Sulaiman Saat & Sitti Mania, *Pengantar Metodologi Penelitian* (sibuku, 2018), h. 8.

### E. *Instrumen Penelitian*

Instrumen penelitian atau instrument pengumpulan data adalah alat bantu yang digunakan pada saat mengumpulkan data dilapangan. Instrument pengumpulan data harus disesuaikan dengan teknik pengumpulan data. Jika teknik pengumpulan data observasi, maka instrument yang digunakan adalah pedoman observasi, apabila teknik pengumpulan data wawancara, maka instrument yang digunakan adalah panduan/pedoman wawancara. Pengumpulan data melalui teknik angket, instrumennya adalah angket. Apabila tekniknya adalah dokumentasi, maka instrumennya adalah format dokumentasi. Jika tekniknya adalah tes, maka instrumennya adalah butir-butir tes.<sup>49</sup>

Instrumen yang digunakan dalam penelitian ini berupa kuesioner (angket) yang disusun dalam bentuk model *Skala Likert*. Penulis disini menggunakan angket tertutup yakni res-ponden tinggal memilih alternatif jawaban yang telah disediakan. Adapun alternatif jawabannya sebagai berikut:

**Tabel 3.2**  
**Alternatif Jawaban**

Favorable		Unfavorable	
Selalu (S)	: 4	Selalu (S)	: 1
Sering (SR)	: 3	Sering (SR)	: 2
Kadang-kadang (K)	: 2	Kadang-kadang (K)	: 3
Tidak Pernah (T)	: 1	Tidak Pernah (T)	: 4

### F. *Validasi dan Reliabilitasi Instrument*

#### 1. Validasi

Validasi atau keshahian berasal dari kata *validity* yang berarti sejauh mana ketetapan dan kecermatan suatu alat ukur dalam melakukan fungsi ukurannya. Suatu tes dikatakan memiliki validasi yang tinggi apabila alat tersebut menjalankan fungsi ukur secara tepat atau memberikan hasil ukur yang sesuai dengan maksud dilakukannya pengukuran tersebut. Artinya hasil ukur dari

<sup>49</sup>Sulaiman Saat & Sitti Mania, *Pengantar Metodologi Penelitian* (Sibuku, 2018), h. 91.

pengukuran tersebut merupakan besaran yang mencerminkan secara tepat fakta atau keadaan sesungguhnya dari apa yang diukur.<sup>50</sup>

Dalam penelitian ini, uji validasi dilakukan secara statistik dengan dukungan komputer melalui bantuan paket *software* SPSS.

Dasar pengambilan keputusan yaitu sebagai berikut:

- Jika  $r_{hitung} > \bar{r}_{tabel}$  (pada taraf signifikansi 5%), maka pertanyaan tersebut dinyatakan valid.
- Jika  $r_{hitung} \leq \bar{r}_{tabel}$  (pada taraf signifikansi 5%), maka pertanyaan tersebut dinyatakan tidak valid.

Berikut adalah kriteria tingkat validasi yang digunakan untuk mengetahui apakah instrument yang ada valid atau tidak.

**Tabel 3.3**  
**Kriteria Tingkat Validitas**

Nilai r	Keterangan
$0,70 \leq r_{xy} < 1,00$	Tinggi
$0,40 \leq r_{xy} < 0,70$	Sedang
$0,00 \leq r_{xy} < 0,40$	Rendah
$r_{xy} < 0,00$	Tidak Valid

## 2. Reliabilitasi Instrument

Reliabilitas yang berasal dari kata *reliability* berarti sejauhmana hasil suatu pengukuran dapat dipercaya. Konsep reliabilitas adalah hasil ukuran berkaitan erat dengan *error* dalam pengambilan sampel yang mengacu pada

<sup>50</sup>Nanang Martono, *Metode Penelitian Kuantitatif Analisis Isi dan Analisis data Sekunder* (Jakarta: Rajawali Pers, 2016), h. 81.

inkonsistensi hasil ukur apabila pengukuran dilakukan ulang pada sekelompok yang berbeda. Berdasarkan cara-cara melakukan pengujian tingkat reliabilitas instrument dapat dilakukan secara eksternal maupun internal. Secara eksternal pengujian dapat dilakukan dengan test-rests (*stability*), *equivalent*, dan gabungan keduanya. Secara internal reliabilitas instrument dapat diuji dengan menganalisis konsistensi butir-butir yang ada pada instrument dengan teknik tertentu.<sup>51</sup> Adapun rumus yang akan digunakan adalah Uji reliabilitas dalam penelitian ini menggunakan program SPSS.

SPSS memberikan fasilitas untuk mengukur reliabilitas dengan uji statistik *Cronbach Alpha* ( $\alpha$ ). Suatu konstruk atau variabel dikatakan reliabel jika memberikan nilai *Cronbach Alpha*  $> 0,60$ .

**Tabel 3.4**  
**Kriteria Koefisien Reliabilitas**

Nilai r	Keterangan
$0,00 \leq r_{11} < 0,40$	Rendah
$0,40 \leq r_{11} < 0,70$	Sedang
$0,70 \leq r_{11} \leq 1,00$	Tinggi

#### G. Teknik Pengolahan dan Analisis Data

Analisis data yang dimaksudkan adalah untuk mengkaji dalam kaitannya dengan pengujian hipotesis penelitian yang telah penulis rumuskan. Kegiatan Analisis data adalah mengelompokkan data berdasarkan variabel dan jenis responden, mentabulasi data berdasarkan variabel dari seluruh responden,

<sup>51</sup>Sudaryono, *Dasar-dasar Evaluasi Pembelajaran* (Cet. I; Yogyakarta: Graha Ilmu, 2012), h. 155.

menyajikan data tiap rumusan, dan melakukan perhitungan untuk menguji hipotesis yang telah diajukan.<sup>52</sup> Untuk menganalisa data penulis menggunakan 2 teknik analisis data, sebagai berikut:

### 1) Teknik Analisis Statistik Deskriptif

Statistik deskriptif merupakan statistik yang digunakan untuk menganalisa data dengan cara mendeskripsikan atau menggambarkan data yang telah terkumpul sebagaimana adanya tanpa bermaksud membuat kesimpulan yang berlaku untuk umum atau generalisasi.<sup>53</sup> Adapun langkah-langkah analisis statistik deskriptif sebagai berikut :

- a. Menghitung besarnya range dengan rumus:

$$R = NT - NR$$

Keterangan:

**R** : Range

**NT**: Nilai Tertinggi

**NR** : Nilai Terendah

- b. Menghitung banyaknya kelas interval dengan rumus:

$$i = 1 + (3,33) \log n$$

Keterangan:

**i** : interval

**n**: Jumlah responden

- c. Menghitung panjang kelas interval dengan rumus:

$$P = \frac{R}{i}$$

Keterangan:

**P** : Panjang kelas

<sup>52</sup>Sugiyono, *Metode Penelitian Pendidikan: Pendekatan Kuantitatif, Kualitatif, dan R&D* (Cet. XIX: Bandung: Alfabeta, 2016), h. 209.

<sup>53</sup>Khalifah Mustamin dkk, *Metodologi Penelitian Pendidikan* (Makassar: Alauddin Press, 2009), h. 57.

**R** : Range

**i** : interval s

- d. Menghitung nilai rata-rata (mean) dengan rumus:

$$\bar{x} = \frac{\sum f \cdot i \cdot x_i}{\sum f_i}$$

Keterangan:

**x** : rata-rata (mean)

$\sum f_i$  : Jumlah frekuensi

**Xi** : batas kelas interval

- e. Menghitung persentase frekuensi dengan rumus :

$$P = \frac{F}{N} \times 100\%$$

Keterangan:

**P** : Presentase

**F** : Frekuensi

**N** : Banyaknya responden

- f. Menghitung nilai standar deviasi dengan rumus :

$$SD = \frac{\sqrt{\sum x^2 - \frac{(\sum x)^2}{N}}}{N - 1}$$

Keterangan :

**SD** : Standar Deviasi

$\sum f_i$  : Jumlah frekuensi

**x** : Skor

**n** : Responden<sup>54</sup>

## 2) Teknik Analisis Statistik Inferensial

Statistik inferensial adalah teknik statistik yang digunakan untuk menganalisis data sampel dan hasilnya diberlakukan untuk populasi.<sup>55</sup> Adapun langkah-langkah analisis statistik inferensial sebagai berikut:

---

<sup>54</sup>Khalifah Mustamin dkk, *Metode Penelitian Pendidikan* (Makassar: Alauddin Press, 2009), h. 57.

- a. Analisis regresi sederhana dengan rumus :

Persamaan regresi sederhana:

$$Y = a + bX$$

Keterangan:

**Y**: Subjek dalam variabel dependen yang diprediksikan

**$\alpha$**  : Bilangan konstan

**b** : Angka arah atau koefisien regresi yang menunjukkan angka peningkatan ataupun penurunan variable independen. Bila **b** (+) maka naik, bila **b** (-) maka terjadi penurunan.

**X** : Subjek pada variable independen yang mempunyai nilai tertentu.

Untuk menghitung nilai  $\alpha$  dengan menggunakan persamaan:

$$a = \frac{(\sum Y)(\sum X^2) - (\sum Y)(\sum XY)}{n \sum X^2 - (\sum X)^2}$$

Untuk menghitung nilai **b** dengan menggunakan persamaan:

$$b = \frac{n \sum XY - (\sum X)(\sum Y)}{n \sum X^2 - (\sum X)^2}$$

- b. Uji korelasi (Uji r)

$$r_{xy} = \frac{\sum xy}{\sqrt{(\sum x^2)(\sum y^2)}}$$

Keterangan:

**x** : Variabel independen

**y** : Variabel dependen

- c. Uji-t signifikan (Uji-t)

Uji-t ini digunakan untuk menguji dan mengetahui ada tidaknya pengaruh penerapan *PowerPoint* terhadap peningkatan motivasi belajar peserta didik di SMA Pesantren Modern Datok Sulaiman Palopo. Sebelum dilanjutkan dengan

---

<sup>55</sup>Sugiyono, *Metode Penelitian Pendidikan, Pendekatan Kuantitatif, Kualitatif, dan R&D* (Bandung: Alfabeta, 2012), h. 209.

menguji hipotesis yang telah ditentukan maka terlebih dahulu dicari kesalahan baku regresi dan kesalahan baku koefisien  $b$  (penduga  $b$ ) sebagai berikut:

- 1) Untuk regresi, kesalahan bakunya dirumuskan:

$$S_e = \frac{\sqrt{\sum Y^2 - (a\sum Y) - b.\sum YX}}{n-2}$$

- 2) Untuk koefisien regresi  $b$  (penduga  $b$ ) kesalahan bakunya dirumuskan:

$$S_b = \frac{S_e}{\sqrt{X^2 - \frac{(\sum X)^2}{n}}}$$

- 3) Menghitung nilai uji  $t_{hitung}$  dengan rumus:

$$t_0 = \frac{b - \beta_0}{S_b}$$

d. Uji hipotesis

- 1) Menentukan formulasi hipotesis

$$H_0 : \mu = 0$$

$$H_a : \mu \neq 0$$

- 2) Menentukan taraf nyata ( $\alpha$ ) dan nilai  $t$  tabel.



## BAB IV

### HASIL PENELITIAN DAN PEMBAHASAN

#### **A. Hasil Penelitian**

##### **1. Gambaran Umum SMA Pesantren Modern Datok Sulaiman Palopo**

###### **a. Sejarah Berdirinya Lokasi Penelitian**

SMA Pesantren Modern Datok Sulaiman Palopo diresmikan pada tahun 1983 di pesantren bagian putri dan oleh sebab itu pesantren di bagi menjadi 2 bagian yaitu pesantren bagian putra dan pesantren bagian putri. Pada tanggal 09 juli 2018 berdirilah sebuah Tahfizul Quran di Pesantren Modern Datok Sulaiman Palopo.

Hingga kini Pesantren Modern Datok Sulaiman Palopo atau yang terkenal dengan sebutan PMDS singkatan dari Pesantren Modern Datok Sulaiman banyak mencetak alumni-alumni dengan jumlah yang cukup banyak.

###### **b. Profil SMA Pesantren Modern Datok Sulaiman Palopo**

Nama Lembaga : Pesantren Modern Datok Sulaiman

Status Lembaga : Sekolah

Nama Kepala Sekolah : H. Samsuri, S.Pd., M.Pd.

Alamat Sekolah : Jl. H.M. Daud No. 5

Status Sekolah : Swasta

Kelurahan : Tompotikka

Kecamatan : Wara

Kabupaten : Luwu

Provinsi : Sulawesi Selatan

Negara : Indonesia

Kode Pos : 91922

No Tlp : (0471) 21683

**c. Visi dan Misi SMA Pesantren Modern Datok Sulaiman Palopo**

**1) Visi**

Menjadi Lembaga Pendidikan Islam Termuka, Unggul dalam pembinaan Iman, Taqwa, dan Akhlak Karimah Serta kompetitif dalam ilmu pengetahuan dan teknologi

**2) Misi**

- a) Melaksanakan pembinaan keagamaan berdasarkan ajaran Ahlus Sunnah wal jamaah
- b) Melaksanakan pembelajaran formal yang PAIKEM (pembelajaran aktif, inovatif, kreatif, efektif, dan menyenangkan)
- c) Mencetak kader yang mampu mandiri serta memberikan bekal keahlian profesi dalam rangka menyongsong masa depan yang lebih baik
- d) Pembinaan keterampilan berbahasa arab dan inggris

**d. Daftar jumlah peserta didik di SMA Pesantren Modern Datok Sulaiman Palopo**

**Tabel 4.1 Daftar Jumlah Peserta Didik**

Populasi	Banyak Populasi
X IPA <sub>1</sub>	34
X IPA <sub>2</sub>	33
X IPA <sub>3</sub>	34
X IPS <sub>1</sub>	36
X IPS <sub>2</sub>	35
XI IPA <sub>1</sub>	33
XI IPA <sub>2</sub>	32
XI IPA <sub>3</sub>	34
XI IPS <sub>1</sub>	35

XI IPS <sub>2</sub>	33
XII IPA <sub>1</sub>	32
XII IPA <sub>2</sub>	34
XII IPS <sub>1</sub>	22
XII IPS <sub>2</sub>	16
JUMLAH	443

e. Gambaran Fasilitas di SMA Pesantren Modern Datok Sulaiman Palopo

No	Sarana dan Prasarana	Jumlah	ket
1	Ruang Kepala Sekolah	1	Baik
2	Ruang Guru	1	Baik
3	Kantor Tahfiz	1	Baik
4	Perpustakaan	1	Baik
5	Laboratorium komputer	1	Baik
6	Laboratorium umum	1	Baik
7	Masjid	1	Baik
8	Gedung Serba Guna	1	Baik
9	Aula Pertemuan	1	Baik
10	Wc	10	Baik
11	Asrama	8	Baik
12	Kantin	2	Baik
13	Tempat Wudhu	2	Baik
14	Rumah Pembina	5	Baik
15	Rumah Laundry	1	Baik
16	Ruang Makan	1	Baik
17	Dapur Umum	1	Baik

18	Tempat Cuci Piring Umum	1	Baik
19	Kantor Pos	2	Baik
20	Tempat Parkir	2	Baik

Dari di atas merupakan daftar sarana dan prasarana yang ada di SMA Pesantren Modern Datok Sulaiman Palopo, yang mampu menunjang kegiatan termasuk pelayanan administrasi baik secara langsung maupun tidak langsung.<sup>56</sup>

## 2. Hasil Uji Validitas dan Reliabilitas

### a. Hasil Uji Validitas

Dalam mengetahui valid atau tidak valid suatu item pernyataan didasarkan perbandingan antara  $r$  hitung dan  $r$  tabel. Apabila  $r$  hitung lebih besar atau sama dengan

**Tabel 4.2 Hasil Uji Validitas Variabel**

No. Item	$r$ hitung	$r$ table	Keterangan
1	0,553	0,221	Valid
2	0,495	0,221	Valid
3	0,617	0,221	Valid
4	0,439	0,221	Valid
5	0,571	0,221	Valid
6	0,557	0,221	Valid
7	0,631	0,221	Valid
8	0,683	0,221	Valid
9	0,624	0,221	Valid

<sup>56</sup>Sumber Data Pondok Pesantren Modern Datok Sulaiman Palopo Tahun Ajaran 2019/2020 pada tanggal 17 Januari 2019.

10	0,522	0,221	Valid
11	0,721	0,221	Valid
12	0,525	0,221	Valid
13	0,656	0,221	Valid
14	0,474	0,221	Valid
15	0,630	0,221	Valid

**Tabel 4.3 Hasil Uji Validitas Variabel**

No. Item	r hitung	r table	Keterangan
1	0,561	0,221	Valid
2	0,512	0,221	Valid
3	0,639	0,221	Valid
4	0,476	0,221	Valid
5	0,524	0,221	Valid
6	0,584	0,221	Valid
7	0,705	0,221	Valid
8	0,711	0,221	Valid
9	0,638	0,221	Valid
10	0,573	0,221	Valid
11	0,777	0,221	Valid
12	0,633	0,221	Valid
13	0,728	0,221	Valid
14	0,561	0,221	Valid
15	0,680	0,221	Valid
16	0,508	0,221	Valid
17	0,755	0,221	Valid

18	0,507	0,221	Valid
19	0,660	0,221	Valid

### b. Hasil Uji Reliabilitas Variabel

Tabel 4.4 Hasil Uji Reliabilitas Variabel

No	Variabel	Koefisien Alpha	Kesimpulan
1	Pengaruh Penerapan <i>PowerPoint</i>	0,861	Reliabel
2	Peningkatan Motivasi Belajar Peserta Didik Pada Pembelajaran al-Quran dan Hadits	0,911	Reliabel

### 3. Penggunaan Media *PowerPoint* Terhadap Peningkatan Motivasi Belajar Peserta Didik di SMA Pesantren Modern Datok Sulaiman Palopo

Berdasarkan hasil penelitian di SMA Pesantren Modern Datok Sulaiman Palopo dengan menyebar kuesioner tentang Pengaruh Penggunaan Media *PowerPoint* Terhadap Peningkatan Motivasi Belajar Peserta Didik di SMA Pesantren Modern Datok Sulaiman Palopo. Maka diperoleh data sebagai berikut.

#### a. Penggunaan Media *PowerPoint*

Tabel 4.5

Saya dapat memahami materi pelajaran pada media *PowerPoint* yang diuraikan dari yang mudah ke sulit

No	Jawaban Responden	Frekuensi (F)	Presentase (P)
1	Sangat Setuju	34	42%

2	Setuju	33	40%
3	Tidak Setuju	7	8%
4	Sangat Tidak Setuju	7	8%
<b>Jumlah</b>		<b>81</b>	<b>100%</b>

Item soal nomor 1

Pada tabel di atas dapat diketahui bahwa dari 82 responden yang telah memberikan jawaban, ada 34 (42%) responden yang menyatakan sangat setuju, 33 (40%) responden yang menyatakan setuju, 7 (8%) responden menyatakan tidak setuju dan 7 (8%) responden menyatakan sangat tidak setuju. Hal ini menunjukkan bahwa banyak peserta didik memahami materi pembelajaran dengan menggunakan media powerpoint karena menjelaskan dari yang mudah ke sulit.

Tabel 4.6

**Pembelajaran dengan media *PowerPoint* lebih menarik dibandingkan dengan media-media pembelajaran yang lain**

No	Jawaban Responden	Frekuensi (F)	Presentasi (P)
1	Sangat Setuju	30	51%
2	Setuju	42	37%
3	Tidak Setuju	4	5%
4	Sangat Tidak Setuju	5	6%
<b>Jumlah</b>		<b>81</b>	<b>100%</b>

Item soal nomor 2

Dari tabel di atas dapat diketahui bahwa dari 82 responden yang telah memberikan jawaban, ada 30 (51%) responden yang menyatakan sangat setuju, 42 (37%) responden yang menyatakan setuju, 4 (5%) responden menyatakan

tidak setuju dan 5 (6%) responden menyatakan sangat tidak setuju. Hal ini menunjukkan bahwa banyak peserta didik yang lebih tertarik dengan pembelajaran menggunakan media *powerpoint* dibandingkan dengan media yang lainnya.

Tabel 4.7

**Saya dapat memahami materi pelajaran sesuai dengan tujuan pembelajaran**

No	Jawaban Responden	Frekuensi (F)	Presentasi (P)
1	Sangat Setuju	24	29%
2	Setuju	29	35%
3	Tidak Setuju	14	17%
4	Sangat Tidak Setuju	14	17%
Jumlah		81	100%

Item soal nomor 3

Dari tabel di atas dapat diketahui bahwa dari 82 responden yang telah memberikan jawaban, ada 24 (29%) responden yang menyatakan sangat setuju, 29 (35%) responden yang menyatakan setuju, 14 (17%) responden menyatakan tidak setuju dan 14 (17%) responden menyatakan sangat tidak setuju. Hal ini menunjukkan bahwa peserta didik sudah mengetahui tujuan pembelajaran pada awal pembelajaran dimulai.

Tabel 4.8

**Dengan media pembelajaran *PowerPoint* saya dapat mudah mengaitkan materi dengan kehidupan realita (kehidupan sehari-hari)**

No	Jawaban Responden	Frekuensi (F)	Presentasi (P)
1	Sangat Setuju	29	35%
2	Setuju	39	48%



3	Tidak Setuju	5	6%
4	Sangat Tidak Setuju	8	10%
Jumlah		81	100%

Item soal nomor 4

Berdasarkan tabel di atas dapat diketahui bahwa dari 82 responden yang telah memberikan jawaban, ada 29 (35%) responden yang menyatakan sangat setuju, 39 (48%) responden yang menyatakan setuju, 5 (6%) responden menyatakan tidak setuju dan 8 (10%) responden menyatakan sangat tidak setuju. Hal ini menunjukkan bahwa banyak peserta didik yang mengaitkan materi dengan kehidupan sehari-hari.

Tabel 4.9

**Saya dapat lebih mudah menguasai pembelajaran dengan cepat**

No	Jawaban Responden	Frekuensi (F)	Presentasi (P)
1	Sangat Setuju	33	40%
2	Setuju	31	38%
3	Tidak Setuju	8	9%
4	Sangat Tidak Setuju	9	11%
Jumlah		100	100%

Item soal nomor 5

Pada tabel di atas dapat diketahui bahwa dari 82 responden yang telah memberikan jawaban, ada 33 (40%) responden yang menyatakan sangat setuju, 31 (38%) responden yang menyatakan setuju, 8 (9%) responden menyatakan tidak setuju dan 9 (11%) responden menyatakan sangat tidak setuju. Hal ini menunjukkan bahwa banyak peserta lebih mudah memahami pembelajaran dengan menggunakan media *powerpoint* dibandingkan dengan metode pembelajaran lainnya.

Tabel 4.10

**Saya memiliki kompetensi dan pengetahuan untuk menyelesaikan tugas-tugas yang diberikan guru**

No	Jawaban Responden	Frekuensi (F)	Presentasi (P)
1	Sangat Setuju	31	38%
2	Setuju	36	44%
3	Tidak Setuju	4	5%
4	Sangat Tidak Setuju	10	12%
Jumlah		81	100%

**Item soal nomor 6**

Berdasarkan tabel di atas dapat diketahui bahwa dari 81 responden yang telah memberikan jawaban, ada 31 (38%) responden yang menyatakan sangat setuju, 36 (44%) responden yang menyatakan setuju, 4 (5%) responden menyatakan tidak setuju dan 10 (12%) responden menyatakan sangat tidak setuju. Hal ini menunjukkan bahwa dengan adanya media powerpoint peserta didik dapat lebih mudah menyelesaikan tugas-tugas dari guru karena penjelasan yang lebih rinci lagi.

Tabel 4.11

**Saya senang dengan media pembelajaran menggunakan *PowerPoint* yang diajarkan oleh guru**

No	Jawaban Responden	Frekuensi (F)	Presentasi (P)
1	Sangat Setuju	24	29%
2	Setuju	22	27%
3	Tidak Setuju	22	27%
4	Sangat Tidak Setuju	13	16%
Jumlah		81	100%

## Item soal nomor 7

Berdasarkan tabel di atas dapat diketahui bahwa dari 81 responden yang telah memberikan jawaban, ada 24 (29%) responden yang menyatakan sangat setuju, 22 (27%) responden yang menyatakan setuju, 22 (27%) responden menyatakan tidak setuju dan 13 (16%) responden menyatakan sangat tidak setuju. Hal ini menunjukkan bahwa banyak peserta didik suka dengan media pembelajaran dengan menggunakan *powerpoint*.

Tabel 4.12

**Saya menyukai proses pembelajaran yang interaktif (diskusi, penggunaan media-media, dll) karena cepat memahami pelajaran**

No	Jawaban Responden	Frekuensi (F)	Presentasi (P)
1	Sangat Setuju	23	28%
2	Setuju	27	33%
3	Tidak Setuju	16	19%
4	Sangat Tidak Setuju	15	18%
Jumlah		81	100%

## Item soal nomor 8

Dari tabel di atas dapat diketahui bahwa dari 81 responden yang telah memberikan jawaban, ada 23 (28%) responden yang menyatakan sangat setuju, 27 (33%) responden yang menyatakan setuju, 16 (19%) responden menyatakan tidak setuju dan 15 (18%) responden menyatakan sangat tidak setuju. Hal ini menunjukkan bahwa banyak peserta didik yang lebih menyukai proses pembelajaran dengan diskusi dan lain sebagainya dibandingkan dengan metode pembelajaran ceramah.

Tabel 4.13

**Saya merasa cepat bosan apabila mengikuti pembelajaran yang hanya mendengarkan saja tanpa ada interaksi secara langsung**

No	Jawaban Responden	Frekuensi (F)	Presentase (P)
1	Sangat Setuju	22	21%
2	Setuju	25	30%
3	Tidak Setuju	17	21%
4	Sangat Tidak Setuju	17	21%
Jumlah		81	100%

Item soal nomor 9

Berdasarkan tabel di atas dapat diketahui bahwa dari 81 responden yang telah memberikan jawaban, ada 22 (21%) responden yang menyatakan sangat setuju, 25 (30%) responden yang menyatakan setuju, 17 (21%) responden menyatakan tidak setuju dan 17 (21%) responden menyatakan sangat tidak setuju. Hal ini menunjukkan bahwa banyak peserta didik mudah bosan dengan metode ceramah.

Tabel 4.14

**Saya merasa cepat bosan apabila mengikuti pembelajaran yang hanya mencatat saja**

No	Jawaban Responden	Frekuensi (F)	Presentase (P)
1	Sangat Setuju	21	25%
2	Setuju	48	59%
3	Tidak Setuju	2	2%
4	Sangat Tidak Setuju	10	12%
Jumlah		81	100%

Item soal nomor 10

Berdasarkan tabel di atas dapat diketahui bahwa dari 81 responden yang telah memberikan jawaban, ada 21 (25%) responden yang menyatakan sangat setuju, 48 (59%) responden yang menyatakan setuju, 2 (2%) responden menyatakan tidak setuju dan 10 (12%) responden menyatakan sangat tidak setuju. Hal ini menunjukkan bahwa banyak peserta didik yang mengeluh dengan pembelajaran yang hanya mencatat saja tanpa adanya variasi lain dalam pembelajaran.

Tabel 4.15

**Media *PowerPoint* yang menarik, background harus jelas dan warna yang kontras (tajam)**

No	Jawaban Responden	Frekuensi (F)	Presentase (P)
1	Sangat Setuju	29	35%
2	Setuju	21	25%
3	Tidak Setuju	17	21%
4	Sangat Tidak Setuju	14	17%
Jumlah		81	100%

Item soal nomor 11

Berdasarkan tabel di atas dapat diketahui bahwa dari 81 responden yang telah memberikan jawaban, ada 29 (35%) responden yang menyatakan sangat setuju, 21 (25%) responden yang menyatakan setuju, 17 (21%) responden menyatakan tidak setuju dan 14 (17%) responden menyatakan sangat tidak setuju. Hal ini menunjukkan bahwa banyak peserta didik yang menyukai tampilan powerpoint yang menarik sehingga membuat mereka tertarik dengan pembelajaran.

Tabel 4.16

**Media PowerPoint yang sederhana dan singkat disetiap slide**

No	Jawaban Responden	Frekuensi (F)	Presentase (P)
1	Sangat Setuju	25	31%
2	Setuju	23	28%
3	Tidak Setuju	15	18%
4	Sangat Tidak Setuju	18	22%
Jumlah		81	100%

## Item soal nomor 12

Berdasarkan tabel di atas dapat diketahui bahwa dari 81 responden yang telah memberikan jawaban, ada 25 (30%) responden yang menyatakan sangat setuju, 23 (28%) responden yang menyatakan setuju, 15 (18%) responden menyatakan tidak setuju dan 18 (22%) responden menyatakan sangat tidak setuju. Hal ini menunjukkan bahwa media powerpoint yang sederhana dapat membuat peserta didik lebih mudah memahami pembelajaran yang dijelaskan oleh guru.

Tabel 4.17

**Saya kurang memahami dengan materi yang disampaikan dengan point-pointnya saja**

No	Jawaban Responden	Frekuensi (F)	Presentase (P)
1	Sangat Setuju	27	33%
2	Setuju	26	32%
3	Tidak Setuju	15	18%
4	Sangat Tidak Setuju	13	16%
Jumlah		81	100%

## Item soal nomor 13

Dari tabel di atas dapat diketahui bahwa dari 81 responden yang telah memberikan jawaban, ada 27 (33%) responden yang menyatakan sangat setuju, 26 (32%) responden yang menyatakan setuju, 15 (18%) responden menyatakan tidak setuju dan 13 (16%) responden menyatakan sangat tidak setuju. Hal ini menunjukkan ada beberapa peserta didik kurang memahami pembelajaran dengan point point saja.

Tabel 4.18

**Saya lebih mudah memahami dengan materi melalui point-point materi saja**

No	Jawaban Responden	Frekuensi (F)	Presentase (P)
1	Sangat Setuju	33	40%
2	Setuju	34	42%
3	Tidak Setuju	5	6%
4	Sangat Tidak Setuju	9	11%
Jumlah		81	100%

**Item soal nomor 14**

Dari tabel di atas dapat diketahui bahwa dari 81 responden yang telah memberikan jawaban, ada 33 (40%) responden yang menyatakan sangat setuju, 34 (42%) responden yang menyatakan setuju, 5 (6%) responden menyatakan tidak setuju dan 9 (11%) responden menyatakan sangat tidak setuju. Hal ini menunjukkan bahwa banyak yang mudah memahami materi dengan penjelasan materi yang disingkat disetiap slide.

Tabel 4.19

**Saya senang dengan pembelajaran media *PowerPoint* yang singkat dan mudah dipahami**

No	Jawaban Responden	Frekuensi (F)	Presentase (P)
1	Sangat Setuju	33	40%

2	Setuju	25	30%
3	Tidak Setuju	11	13%
4	Sangat Tidak Setuju	12	14%
Jumlah		81	100%

Item soal nomor 15

Dari tabel di atas dapat diketahui bahwa dari 81 responden yang telah memberikan jawaban, ada 33 (40%) responden yang menyatakan sangat setuju, 25 (30%) responden yang menyatakan setuju, 11 (13%) responden menyatakan tidak setuju dan 12 (14%) responden menyatakan sangat tidak setuju. Hal ini menunjukkan bahwa banyak peserta didik yang mudah memahami materi pembelajaran dengan tampilan yang tidak ribet dan banyak.

**b. Peningkatan motivasi belajar**

Tabel 4.20

**Saya bertanya pada guru bila mengalami kesulitan terhadap materi Al-Quran dan Hadits yang diajarkan**

No	Jawaban Responden	Frekuensi (F)	Presentase (P)
1	Sangat Setuju	27	33%
2	Setuju	40	49%
3	Tidak Setuju	7	8%
4	Sangat Tidak Setuju	7	8%
Jumlah		81	100%

Item soal nomor 1

Berdasarkan tabel di atas dapat diketahui bahwa dari 81 responden yang telah memberikan jawaban, ada 27 (33%) responden yang menyatakan sangat setuju, 40 (49%) responden yang menyatakan setuju, 7 (8%) responden



menyatakan tidak setuju dan 7 (8%) responden menyatakan sangat tidak setuju. Hal ini menunjukkan bahwa banyak peserta didik yang kurang memahami pembelajaran bertanya pada guru, sehingga materi pembelajaran jelas dimengerti.

**Tabel 4.21**

**Saya semangat saat mengikuti pembelajaran Al-Quran dan Hadits**

No	Jawaban Responden	Frekuensi (F)	Presentase (P)
1	Sangat Setuju	28	34%
2	Setuju	46	56%
3	Tidak Setuju	4	4%
4	Sangat Tidak Setuju	3	3%
Jumlah		81	100%

**Item soal nomor 2**

Berdasarkan tabel di atas dapat diketahui bahwa dari 81 responden yang telah memberikan jawaban, ada 28 (34%) responden yang menyatakan sangat setuju, 46 (56%) responden yang menyatakan setuju, 4 (6%) responden menyatakan tidak setuju dan 3 (11%) responden menyatakan sangat tidak setuju. Hal ini menunjukkan bahwa peserta didik aktif mengikuti pembelajaran al-Quran dan Hadits dengan adanya variasi pembelajaran dengan media *powerpoint*.

**Tabel 4.22**

**Saya jenuh dengan materi AL-Quran dan Hadits yang diberikan**

No	Jawaban Responden	Frekuensi (F)	Presentase (P)
1	Sangat Setuju	18	22%
2	Setuju	43	53%
3	Tidak Setuju	10	12%
4	Sangat Tidak Setuju	10	12%
Jumlah		81	100%

## Item soal nomor 3

Dari tabel di atas dapat diketahui bahwa dari 81 responden yang telah memberikan jawaban, ada 18 (22%) responden yang menyatakan sangat setuju, 43 (53%) responden yang menyatakan setuju, 10 (12%) responden menyatakan tidak setuju dan 10 (12%) responden menyatakan sangat tidak setuju. Hal ini menunjukkan bahwa beberapa peserta didik jenuh dengan metode ceramah, membuat semangat belajar menurun.

Tabel 4.23

**Saya berusaha sendiri mengerjakan terlebih dahulu bila ada tugas Al-Quran dan Hadits yang diberikan guru**

No	Jawaban Responden	Frekuensi (F)	Presentase (P)
1	Sangat Setuju	30	37%
2	Setuju	41	50%
3	Tidak Setuju	6	7%
4	Sangat Tidak Setuju	4	5%
Jumlah		81	100%

## Item soal nomor 4

Berdasarkan tabel di atas dapat diketahui bahwa dari 81 responden yang telah memberikan jawaban, ada 30 (37%) responden yang menyatakan sangat setuju, 41 (50%) responden yang menyatakan setuju, 6 (7%) responden menyatakan tidak setuju dan 4 (5%) responden menyatakan sangat tidak setuju. Hal ini menunjukkan bahwa banyak peserta didik yang mulai mengerjakan tugas dari guru dengan cermat.

Tabel 4.24

**Saya menghafal surah-surah atau hadits yang diberikan guru**

No	Jawaban Responden	Frekuensi (F)	Presentase (P)
1	Sangat Setuju	25	30%
2	Setuju	42	51%
3	Tidak Setuju	8	9%
4	Sangat Tidak Setuju	6	7%
Jumlah		81	100%

## Item soal nomor 5

Dari tabel di atas dapat diketahui bahwa dari 81 responden yang telah memberikan jawaban, ada 25 (30%) responden yang menyatakan sangat setuju, 42 (51%) responden yang menyatakan setuju, 8 (10%) responden menyatakan tidak setuju dan 6 (7%) responden menyatakan sangat tidak setuju. Hal ini menunjukkan bahwa dalam pembelajaran al-Quran dan Hadits peserta didik diwajibkan menghafal surah atau ayat-ayat yang diberikan.

Tabel 4.25

**Saya tidak mencatat surah-surah atau hadits yang diberikan guru**

No	Jawaban Responden	Frekuensi (F)	Presentase (P)
1	Sangat Setuju	26	32%
2	Setuju	42	51%
3	Tidak Setuju	4	4%
4	Sangat Tidak Setuju	9	11%
Jumlah		81	100%

## Item soal nomor 6

Dari tabel di atas dapat diketahui bahwa dari 81 responden yang telah memberikan jawaban, ada 26 (32%) responden yang menyatakan sangat setuju,

42 (51%) responden yang menyatakan setuju, 4 (9%) responden menyatakan tidak setuju dan 9 (11%) responden menyatakan sangat tidak setuju. Hal ini menunjukkan bahwa ada beberapa peserta didik yang malas mencatat surah atau hadits yang diberikan oleh guru.

Tabel 4.26

**Saya bertanya pada teman ketika belum ada materi yang dimengerti**

No	Jawaban Responden	Frekuensi (F)	Presentase (P)
1	Sangat Setuju	22	27%
2	Setuju	31	38%
3	Tidak Setuju	16	19%
4	Sangat Tidak Setuju	12	14%
Jumlah		81	100%

Item soal nomor 7

Dari tabel di atas dapat diketahui bahwa dari 81 responden yang telah memberikan jawaban, ada 22 (27%) responden yang menyatakan sangat setuju, 31 (38%) responden yang menyatakan setuju, 16 (19%) responden menyatakan tidak setuju dan 12 (14%) responden menyatakan sangat tidak setuju. Hal ini menunjukkan bahwa ada beberapa peserta didik yang kurang mengerti dengan penjelasan guru lalu bertanya ke temannya agar lebih mengerti lagi.

Tabel 4.27

**Saya malas menghafal hadits dan terjemahannya yang diberikan oleh guru**

No	Jawaban Responden	Frekuensi (F)	Presentase (P)
1	Sangat Setuju	20	24%
2	Setuju	33	40%
3	Tidak Setuju	15	18%

4	Sangat Tidak Setuju	13	16%
<b>Jumlah</b>		<b>81</b>	<b>100%</b>

## Item soal nomor 8

Berdasarkan tabel di atas dapat diketahui bahwa dari 81 responden yang telah memberikan jawaban, ada 20 (24%) responden yang menyatakan sangat setuju, 33 (40%) responden yang menyatakan setuju, 15 (18%) responden menyatakan tidak setuju dan 13 (16%) responden menyatakan sangat tidak setuju. Hal ini menunjukkan bahwa ada beberapa peserta didik yang malas menghafal hadits.

Tabel 4.28

**Saya memiliki keinginan untuk membaca Kembali materi Al-Quran dan Hadits yang telah disampaikan oleh guru**

No	Jawaban Responden	Frekuensi (F)	Presentase (P)
1	Sangat Setuju	19	23%
2	Setuju	37	45%
3	Tidak Setuju	15	18%
4	Sangat Tidak Setuju	10	12%
<b>Jumlah</b>		<b>81</b>	<b>100%</b>

## Item soal nomor 9

Berdasarkan tabel di atas dapat diketahui bahwa dari 81 responden yang telah memberikan jawaban, ada 19 (23%) responden yang menyatakan sangat setuju, 37 (37%) responden yang menyatakan setuju, 15 (18%) responden menyatakan tidak setuju dan 10 (12%) responden menyatakan sangat tidak setuju. Hal ini menunjukkan bahwa sebanyak 37 peserta didik memiliki keinginan untuk membaca Kembali materi yang telah disampaikan oleh guru dan sebanyak 10 peserta didik tidak mengulangi membaca materi yang telah disampaikan oleh

guru.

**Tabel 4.29**

**Saya senang Ketika mendapatkan nilai tambahan dari guru**

No	Jawaban Responden	Frekuensi (F)	Presentase (P)
1	Sangat Setuju	17	21%
2	Setuju	54	66%
3	Tidak Setuju	2	2%
4	Sangat Tidak Setuju	8	9%
<b>Jumlah</b>		<b>81</b>	<b>100%</b>

Item soal nomor 10

Berdasarkan tabel di atas dapat diketahui bahwa dari 81 responden yang telah memberikan jawaban, ada 17 (21%) responden yang menyatakan sangat setuju, 54 (66%) responden yang menyatakan setuju, 2 (2%) responden menyatakan tidak setuju dan 8 (9%) responden menyatakan sangat tidak setuju. Hal ini menunjukkan bahwa sebanyak 54 peserta didik menyukai tambahan nilai dari guru karena dapat memotivasi untuk giat belajar lagi. Sebanyak 2 peserta didik yang tidak senang mendapatkan nilai tambahan dari guru.

**Tabel 4.30**

**Saya ingin mendapatkan nilai tinggi**

No	Jawaban Responden	Frekuensi (F)	Presentase (P)
1	Sangat Setuju	23	28%
2	Setuju	32	39%
3	Tidak Setuju	14	17%
4	Sangat Tidak Setuju	12	14%
<b>Jumlah</b>		<b>81</b>	<b>100%</b>

## Item soal nomor 11

Berdasarkan tabel di atas dapat diketahui bahwa dari 81 responden yang telah memberikan jawaban, ada 23 (28%) responden yang menyatakan sangat setuju, 32 (39%) responden yang menyatakan setuju, 14 (17%) responden menyatakan tidak setuju dan 12 (14%) responden menyatakan sangat tidak setuju. Hal ini menunjukkan bahwa sebanyak 32 orang peserta didik giat belajar untuk mendapatkan nilai tinggi dan sebanyak 12 peserta didik tidak menginginkan mendapatkan nilai tinggi.

Tabel 4.31

## Saya cuek jika mendapatkan nilai jelek

No	Jawaban Responden	Frekuensi (F)	Presentase (P)
1	Sangat Setuju	21	25%
2	Setuju	31	38%
3	Tidak Setuju	15	18%
4	Sangat Tidak Setuju	14	17%
<b>Jumlah</b>		<b>81</b>	<b>100%</b>

## Item soal nomor 12

Berdasarkan tabel di atas dapat diketahui bahwa dari 81 responden yang telah memberikan jawaban, ada 21 (25%) responden yang menyatakan sangat setuju, 31 (38%) responden yang menyatakan setuju, 15 (18%) responden menyatakan tidak setuju dan 14 (17%) responden menyatakan sangat tidak setuju. Hal ini menunjukkan bahwa sebanyak 31 peserta didik cuek jika mendapatkan nilai jelek dan sebanyak 14 peserta didik yang tidak cuek jika mendapatkan nilai tinggi artinya hanya sedikit peserta didik yang merespon nilai jeleknya yang akan membuatnya kurang semangat belajar.

Tabel 4.32

Saya tidak tertarik dengan pembelajaran Al-Quran dan hadits yang menggunakan video

No	Jawaban Responden	Frekuensi (F)	Presentase (P)
1	Sangat Setuju	22	27%
2	Setuju	33	40%
3	Tidak Setuju	16	19%
4	Sangat Tidak Setuju	10	12%
<b>Jumlah</b>		<b>81</b>	<b>100%</b>

Item soal nomor 13

Dari tabel di atas dapat diketahui bahwa dari 81 responden yang telah memberikan jawaban, ada 22 (27%) responden yang menyatakan sangat setuju, 33 (40%) responden yang menyatakan setuju, 16 (19%) responden menyatakan tidak setuju dan 10 (12%) responden menyatakan sangat tidak setuju.

Tabel 4.33

Saya tertarik dengan pembelajaran yang menggunakan gambar

No	Jawaban Responden	Frekuensi (F)	Presentase (P)
1	Sangat Setuju	28	34%
2	Setuju	44	54%
3	Tidak Setuju	5	6%
4	Sangat Tidak Setuju	4	5%
<b>Jumlah</b>		<b>81</b>	<b>100%</b>

Item soal nomor 14

Dari tabel di atas dapat diketahui bahwa dari 81 responden yang telah memberikan jawaban, ada 28 (34%) responden yang menyatakan sangat setuju,



44 (54%) responden yang menyatakan setuju, 5 (6%) responden menyatakan tidak setuju dan 4 (5%) responden menyatakan sangat tidak setuju.

**Tabel 4.34**

**Saya mudah memahami materi pembelajaran Al-Quran dan hadits dengan menggunakan gambar dan video**

No	Jawaban Responden	Frekuensi (F)	Presentase (P)
1	Sangat Setuju	30	37%
2	Setuju	31	38%
3	Tidak Setuju	11	13%
4	Sangat Tidak Setuju	9	11%
<b>Jumlah</b>		<b>81</b>	<b>100%</b>

Item soal nomor 15

Dari tabel di atas dapat diketahui bahwa dari 81 responden yang telah memberikan jawaban, ada 30 (37%) responden yang menyatakan sangat setuju, 31 (38%) responden yang menyatakan setuju, 11 (13%) responden menyatakan tidak setuju dan 9 (11%) responden menyatakan sangat tidak setuju.

**Tabel 4.35**

**Saya memperhatikan guru yang sedang menjelaskan sehingga lingkungan belajar menjadi kondusif**

No	Jawaban Responden	Frekuensi (F)	Presentase (P)
1	Sangat Setuju	25	30%
2	Setuju	46	56%
3	Tidak Setuju	3	17%
4	Sangat Tidak Setuju	7	14%
<b>Jumlah</b>		<b>81</b>	<b>100%</b>

## Item soal nomor 16

Dari tabel di atas dapat diketahui bahwa dari 81 responden yang telah memberikan jawaban, ada 25 (30%) responden yang menyatakan sangat setuju, 46 (56%) responden yang menyatakan setuju, 3 (17%) responden menyatakan tidak setuju dan 7 (14%) responden menyatakan sangat tidak setuju.

Tabel 4.36

**Saya menyukai situasi kelas yang bersih sehingga fokus dalam belajar**

No	Jawaban Responden	Frekuensi (F)	Presentase (P)
1	Sangat Setuju	21	25%
2	Setuju	34	42%
3	Tidak Setuju	14	17%
4	Sangat Tidak Setuju	12	14%
Jumlah		81	100%

## Item soal nomor 17

Dari tabel di atas dapat diketahui bahwa dari 81 responden yang telah memberikan jawaban, ada 21 (25%) responden yang menyatakan sangat setuju, 34 (42%) responden yang menyatakan setuju, 14 (17%) responden menyatakan tidak setuju dan 12 (14%) responden menyatakan sangat tidak setuju.

Tabel 4.37

**Saya sering belajar dengan suasana kelas yang kotor**

No	Jawaban Responden	Frekuensi (F)	Presentase (P)
1	Sangat Setuju	20	24%
2	Setuju	52	64%
3	Tidak Setuju	3	3%
4	Sangat Tidak Setuju	6	7%

<b>Jumlah</b>	<b>81</b>	<b>100%</b>
---------------	-----------	-------------

## Item soal nomor 18

Dari tabel di atas dapat diketahui bahwa dari 81 responden yang telah memberikan jawaban, ada 20 (24%) responden yang menyatakan sangat setuju, 52 (64%) responden yang menyatakan setuju, 3 (3%) responden menyatakan tidak setuju dan 6 (7%) responden menyatakan sangat tidak setuju. Artinya sebanyak 52 peserta didik sering mengalami kondisi belajar dengan suasana kelas kotor. Dan sebanyak 6 peserta didik tidak suka dengan suasana kelas yang kotor, artinya banyak yang meremehkan akan adanya kebersihan kelas.

Tabel 4.38

**Saya sering mengobrol dengan teman sebelah Ketika guru menjelaskan sehingga suasana kelas menjadi gaduh**

No	Jawaban Responden	Frekuensi (F)	Presentase (P)
1	Sangat Setuju	24	29%
2	Setuju	31	38%
3	Tidak Setuju	15	18%
4	Sangat Tidak Setuju	11	13%
<b>Jumlah</b>		<b>81</b>	<b>100%</b>

## Item soal nomor 19

Dari tabel di atas dapat diketahui bahwa dari 81 responden yang telah memberikan jawaban, ada 24 (29%) responden yang menyatakan sangat setuju, 31 (38%) responden yang menyatakan setuju, 15 (18%) responden menyatakan tidak setuju dan 11 (13%) responden menyatakan sangat tidak setuju. Artinya sebanyak 31 peserta didik yang sering mengobrol dikelas pada saat pembelajaran, dan sebanyak 11 peserta didik yang jarang mengobrol dikelas.

#### 4. Analisis pengolahan data

##### a) Deskriptif Penggunaan Media *PowerPoint*

Dalam memperoleh gambaran pengaruh penggunaan media *PowerPoint*, peneliti menggunakan sampel sebanyak 81 orang peserta didik. Dengan gambaran sebagai berikut.

Tabel 4.39

Skor Penggunaan Media *PowerPoint*

No	Nama Responden	Skor
1	Responden 1	41
2	Responden 2	60
3	Responden 3	40
4	Responden 4	45
5	Responden 5	37
6	Responden 6	45
7	Responden 7	44
8	Responden 8	31
9	Responden 9	45
10	Responden 10	38
11	Responden 11	37
12	Responden 12	36
13	Responden 13	49
14	Responden 14	42
15	Responden 15	37
16	Responden 16	45
17	Responden 17	51

18	Responden 18	60
19	Responden 19	49
20	Responden 20	56
21	Responden 21	46
22	Responden 22	58
23	Responden 23	53
24	Responden 24	35
25	Responden 25	43
26	Responden 26	42
27	Responden 27	31
28	Responden 28	52
29	Responden 29	55
30	Responden 30	39
31	Responden 31	41
32	Responden 32	45
33	Responden 33	45
34	Responden 34	39
35	Responden 35	45
36	Responden 36	49
37	Responden 37	43
38	Responden 38	29
39	Responden 39	45
40	Responden 40	42
41	Responden 41	45
42	Responden 42	45
43	Responden 43	57

44	Responden 44	42
45	Responden 45	53
46	Responden 46	47
47	Responden 47	45
48	Responden 48	56
49	Responden 49	54
50	Responden 50	46
51	Responden 51	37
52	Responden 52	39
53	Responden 53	50
54	Responden 54	41
55	Responden 55	48
56	Responden 56	44
57	Responden 57	52
58	Responden 58	58
59	Responden 59	46
60	Responden 60	60
61	Responden 61	36
62	Responden 62	31
63	Responden 63	32
64	Responden 64	31
65	Responden 65	23
66	Responden 66	45
67	Responden 67	41
68	Responden 68	45
69	Responden 69	25

70	Responden 70	45
71	Responden 71	49
72	Responden 72	43
73	Responden 73	15
74	Responden 74	44
75	Responden 75	53
76	Responden 76	45
77	Responden 77	49
78	Responden 78	60
79	Responden 79	43
80	Responden 80	42
81	Responden 81	48

Berdasarkan data di atas maka diperoleh skor tertinggi 60 dan skor terendah 15 dari jumlah sampel (n) yaitu 81 responden.

- 1) Menghitung besarnya range (R)

$$R = NT - NR$$

$$= 60 - 15$$

$$= 45$$

- 2) Menghitung banyaknya kelas interval

$$K = 1 + 3,3 (\log n)$$

$$= 1 + 3,3 (\log 81)$$

$$= 1 + 3,3 (1,90)$$

$$= 8,17$$

$$= 8 \text{ (dibulatkan)}$$

3) Menghitung panjang kelas interval

$$P = \frac{R}{K}$$

$$= \frac{45}{8}$$

$$= 5,6$$

$$= 6 \text{ (dibulatkan)}$$

4) Data distribusi frekuensi

**Tabel 4.40**  
**Tabulasi Data untuk Menghitung Nilai Rata-Rata (mean)**

Interval	$f_i$	$X_i$	$f_i \cdot x_i$
15-20	1	17,5	17,5
21-26	2	23,5	47
27-32	6	29,5	177
33-38	8	35,5	284
39-44	20	41,5	830
45-50	27	47,5	1.282,5
51-56	10	53,5	535
57-62	7	59,5	416,5
<b>Jumlah</b>			<b>3.589,5</b>

5) Menghitung rata-rata (Mean)

$$\bar{x} = \frac{\sum f_i \cdot x_i}{\sum f_i}$$

$$= \frac{3.589,5}{81}$$

$$= 44,31$$

6) Menghitung presentase frekuensi

$$P = \frac{F}{N} \times 100\%$$

**Tabel 4.41**

**Data Presentasi Frekuensi**

Interval	$F_i$	Presentase
15-20	1	1,2%
21-26	2	2,5%
27-32	6	7,4%



33-38	8	9,9%
39-44	20	24,7%
45-50	27	33,3%
51-56	10	12,3%
57-62	7	8,6%
jumlah	81	100%

7) Menghitung standar deviasi

**Table 4.42**  
**Data Standar Deviasi**

Interval	$f_i$	$X_i$	$f_i \cdot x_i$	$(x_i - \bar{x})$	$(x_i - \bar{x})^2$	$f_i (x_i - \bar{x})^2$
15-20	1	17,5	17,5	-26.81	718,7761	718,7761
21-26	2	23,5	47	23.5	552,25	1.104,5
27-32	6	29,5	177	29.5	870,25	5.221,5
33-38	8	35,5	284	35.5	1.260,25	10.082
39-44	20	41,5	830	41.5	1.722,25	34.445
45-50	27	47,5	1.282,5	47.5	2.256,25	60.918,75
51-56	10	53,5	535	53.5	2.862,25	28.622,5
57-62	7	59,5	416,5	59.5	3.540,25	24.781,75
<b>Jumlah</b>	<b>81</b>		<b>3.589,5</b>			<b>226.813,52</b>
						<b>61</b>

$$\begin{aligned}
 SD &= \sqrt{\frac{\sum x^2 - \frac{(\sum x)^2}{N}}{N-1}} \\
 &= \frac{\sqrt{226.183,5261}}{81-1}
 \end{aligned}$$

$$\begin{aligned}
&= \frac{\sqrt{226.183,5261}}{80} \\
&= \sqrt{2.827,2940} \\
&= 53,1723
\end{aligned}$$

## 8) Kategori skor responden

Untuk mengetahui gambaran penggunaan media *PowerPoint*, peneliti menggunakan ke skala tiga, berikut tabel kategori skor responden.

**Table 4.43**  
**Data Standar Deviasi**

No	Keterangan	Interval	Frekuensi	Presentase	Kategorisasi
1	$x < (\mu - 1,0 \sigma)$	$\bar{x} < 32$	9	11,1%	Rendah
2	$(\mu - 1,0 \sigma) \leq x < (\mu + 1,0 \sigma)$	$32 \leq x < 50$	55	67,9%	Sedang
3	$(\mu + 1,0 \sigma) \leq x$	$x \geq 50$	17	21%	Tinggi
	<b>Jumlah</b>		<b>81</b>	<b>100%</b>	

Berdasarkan data dari tabel 4. Diperoleh gambaran penggunaan media *PowerPoint* dalam beberapa kategori yaitu 9 sampel dari keseluruhan penggunaan *PowerPoint* berada pada interval kategori rendah dengan presentasi sebesar 11,1%, 55 sampel dari keseluruhan penggunaan media *PowerPoint* berada dalam interval kategori sedang dengan presentasi sebesar 67,9%, 17 sampel dari keseluruhan penggunaan media *PowerPoint* berada dalam interval kategori tinggi dengan presentasi sebesar 21%. Dengan demikian dapat disimpulkan bahwa penggunaan media *PowerPoint* secara umum dalam kategori sedang.

**b) Deskripsi Motivasi Belajar Peserta Didik Pada Pembelajaran al-Quran dan Hadits**

**Tabel 4.44**

**Skor Motivasi Belajar Peserta Didik Pada Pembelajaran al-Quran dan Hadits**

No	Nama Responden	Skor
1	Responden 1	39
2	Responden 2	68
3	Responden 3	70
4	Responden 4	51
5	Responden 5	51
6	Responden 6	57
7	Responden 7	62
8	Responden 8	53
9	Responden 9	57
10	Responden 10	65
11	Responden 11	51
12	Responden 12	37
13	Responden 13	57
14	Responden 14	56
15	Responden 15	57
16	Responden 16	57
17	Responden 17	70
18	Responden 18	53
19	Responden 19	68
20	Responden 20	60
21	Responden 21	58
22	Responden 22	69
23	Responden 23	67

24	Responden 24	62
25	Responden 25	43
26	Responden 26	46
27	Responden 27	61
28	Responden 28	52
29	Responden 29	58
30	Responden 30	55
31	Responden 31	67
32	Responden 32	74
33	Responden 33	62
34	Responden 34	76
35	Responden 35	48
36	Responden 36	39
37	Responden 37	40
38	Responden 38	53
39	Responden 39	76
40	Responden 40	52
41	Responden 41	57
42	Responden 42	48
43	Responden 43	57
44	Responden 44	55
45	Responden 45	39
46	Responden 46	57
47	Responden 47	50
48	Responden 48	48
49	Responden 49	47

50	Responden 50	62
51	Responden 51	55
52	Responden 52	50
53	Responden 53	57
54	Responden 54	63
55	Responden 55	76
56	Responden 56	62
57	Responden 57	66
58	Responden 58	58
59	Responden 59	70
60	Responden 60	69
61	Responden 61	47
62	Responden 62	53
63	Responden 63	58
64	Responden 64	45
65	Responden 65	39
66	Responden 66	29
67	Responden 67	57
68	Responden 68	50
69	Responden 69	57
70	Responden 70	33
71	Responden 71	54
72	Responden 72	62
73	Responden 73	58
74	Responden 74	19
75	Responden 75	54
76	Responden 76	67
77	Responden 77	57

78	Responden 78	59
79	Responden 79	76
80	Responden 80	60
81	Responden 81	53

Berdasarkan data di atas maka diperoleh skor tertinggi 76 dan skor terendah 29 dari jumlah sampel (n) yaitu 81 responden.

- 1) Menghitung besarnya range (R)

$$\begin{aligned} R &= NT - NR \\ &= 76 - 29 \\ &= 47 \end{aligned}$$

- 2) Menghitung banyaknya kelas interval

$$\begin{aligned} K &= 1 + 3,3 (\log n) \\ &= 1 + 3,3 (\log 81) \\ &= 1 + 3,3 (1,90) \\ &= 8,17 \\ &= 8 \text{ (dibulatkan)} \end{aligned}$$

- 3) Menghitung panjang kelas interval

$$\begin{aligned} p &= \frac{R}{K} \\ &= \frac{47}{8} \\ &= 5,8 \\ &= 6 \text{ (dibulatkan)} \end{aligned}$$

- 4) Daftar distribusi frekuensi

Table 4.45

Tabulasi Data untuk Menghitung Nilai Rata-Rata (Mean)

Interval	<i>fi</i>	<i>xi</i>	<i>fi.xi</i>
29-34	3	31,5	94,5

35-40	6	37,5	225
41-46	3	43,5	130,5
47-52	13	49,5	643,5
53-58	28	55,5	1.554
59-64	11	61,5	676,5
65-70	12	67,5	810
71-76	5	73,5	367,5
<b>Jumlah</b>	<b>81</b>		<b>4.501,5</b>

5) Menghitung rata-rata (Mean)

$$\begin{aligned}\bar{x} &= \frac{\sum f \cdot i \cdot x_i}{\sum f i} \\ &= \frac{4.501,5}{81} \\ &= 55,57\end{aligned}$$

6) Menghitung presentase frekuensi

$$P = \frac{F}{N} \times 100\%$$

Table 4.46

Data Presentasi Frekuensi

Interval	<i>Fi</i>	presentase
29-34	3	3,7%
35-40	6	4,7%
41-46	3	3,7%
47-52	13	16%
53-58	28	34,6%
59-64	11	13,6%
65-70	12	14,8%

71-76	5	6,2%
<b>Jumlah</b>	<b>81</b>	<b>100%</b>

7) Menghitung standar deviasi

Table 4.46

Data Standar Deviasi

Interval	$f_i$	$X_i$	$f_i \cdot x_i$	$(x_i - \bar{x})$	$(x_i - \bar{x})^2$	$f_i (x_i - \bar{x})^2$
29-34	3	31,5	94,5	-24,07	579,3649	1.738,0947
35-40	6	37,5	225	-18,07	326,5249	1.959,1494
41-46	3	43,5	130,5	-12,07	145,6849	437,0547
47-52	13	49,5	643,5	-6,07	36,8449	478,9837
53-58	28	55,5	1.554	-0,07	0,0049	0,1372
59-64	11	61,5	676,5	5,93	35,1649	386,8139
65-70	12	67,5	810	11,93	142,3249	1.707,8988
71-76	5	73,5	367,5	17,93	321,4849	1.607,4245
<b>Jumlah</b>	<b>81</b>		<b>4.501,5</b>			<b>8.315,557</b>

$$\begin{aligned}
 SD &= \sqrt{\frac{\sum x^2 - \frac{(\sum x)^2}{N}}{N-1}} \\
 &= \frac{\sqrt{8.513,557}}{81-1}
 \end{aligned}$$



$$\begin{aligned}
 &= \frac{\sqrt{8.513,557}}{80} \\
 &= \sqrt{106,4195} \\
 &= 10,3160
 \end{aligned}$$

## 8) Kategori skor responden

Untuk mengetahui gambaran motivasi belajar peserta didik dalam pembelajaran al-Quran dan hadits, peneliti menggunakan ke skala tiga, berikut tabel kategori skor responden.

Table 4.47

## Kategori Skor Responden

No	Keterangan	Interval	Frekuensi	Presentase	Kategorisasi
1	$x < (\mu - 1,0 \sigma)$	$x < 46$	12	14,8%	Rendah
2	$(\mu - 1,0 \sigma) \leq x < (\mu + 1,0 \sigma)$	$46 \leq x < 64$	52	64,2%	Sedang
3	$(\mu + 1,0 \sigma) \leq x$	$x \geq 64$	17	21%	Tinggi
	<b>Jumlah</b>		<b>81</b>	<b>100%</b>	

Berdasarkan data pada tabel 4. Diperoleh gambaran motivasi belajar peserta didik dalam pembelajaran al-Quran dan hadits ke dalam beberapa kategori yaitu 12 sampel dari keseluruhan peserta didik dalam pembelajaran al-Quran dan hadits berada pada interval kategori rendah dengan presentasi sebesar 14,8%, 52 sampel dari keseluruhan peserta didik dalam pembelajaran al-Quran dan hadits berada dalam interval kategori sedang dengan presentasi sebesar 64,2%, 17 sampel dari keseluruhan peserta didik dalam pembelajaran al-Quran dan hadits berada dalam interval kategori tinggi dengan presentasi sebesar 21%. Dengan demikian bahwa motivasi belajar peserta didik dalam pembelajaran al-Quran dan hadits secara umum dalam kategori sedang.

c) Pengaruh Penggunaan Media *PowerPoint* terhadap Motivasi Belajar Peserta Didik Pada Pembelajaran al- Quran dan Hadits di SMA Pesantren Datok Sulaiman Palopo

Hipotesis penelitian yang diujikan dalam penelitian ini adalah Penggunaan Media *PowerPoint* terhadap Motivasi Belajar Peserta Didik Pada Pembelajaran al- Quran dan Hadits di SMA Pesantren Datok Sulaiman Palopo. Maka digunakan statistika infrensial dengan menggunakan analisis regresi linear sederhana, dengan langkah-langkah sebagai berikut :

1. Membuat tabel kerja untuk menentukan nilai-nilai  $\sum X$ ,  $\sum Y$ ,  $\sum XY$ ,  $\sum X^2$  dan  $\sum Y^2$ .
- Variabel X adalah Penggunaan Media *PowerPoint*
  - Variabel Y adalah Memotivasi Belajar Peserta Didik pada Pembelajaran al- Quran dan hadits

Table 4.48

Table penolong

No	Variabel X	Variabel Y	$X^2$	$Y^2$	X.Y
1	41	39	1681	1521	1599
2	60	68	3600	4624	4080
3	40	70	1600	4900	2800
4	45	51	2025	2601	2295
5	37	51	1369	2601	1887
6	45	57	2025	3249	2565
7	44	62	1936	3844	2728
8	31	53	961	2809	1643
9	45	57	2025	3249	2565
10	38	65	1444	4225	2470
11	37	51	1369	2601	1887
12	36	37	1296	1369	1332
13	49	57	2401	3249	2793
14	42	56	1764	3136	2352
15	37	57	1369	3249	2109
16	45	57	2025	3249	2565
17	51	70	2601	4900	3570

18	60	53	3600	2809	3180
19	49	68	2401	4624	3332
20	56	60	3136	3600	3360
21	46	58	2116	3364	2668
22	58	69	3364	4761	4002
23	53	67	2809	4489	3551
24	35	62	1225	3844	2170
25	43	43	1849	1849	1849
26	42	46	1764	2116	1932
27	31	61	961	3721	1891
28	52	52	2704	2704	2704
29	55	58	3025	3364	3190
30	39	55	1521	3025	2145
31	41	67	1681	4489	2747
32	45	74	2025	5476	3330
33	45	62	2025	3844	2790
34	39	76	1521	5776	2964
35	45	48	2025	2304	2160
36	49	39	2401	1521	1911
37	43	40	1849	1600	1720
38	29	53	841	2809	1537
39	45	76	2025	5776	3420
40	42	52	1764	2704	2184
41	45	57	2025	3249	2565
42	45	48	2025	2304	2160
43	57	57	3249	3249	3249
44	42	55	1764	3025	2310
45	53	39	2809	1521	2067
46	47	57	2209	3249	2679
47	45	50	2025	2500	2250
48	56	48	3136	2304	2688
49	54	47	2916	2209	2538
50	46	62	2116	3844	2852
51	37	55	1369	3025	2035
52	39	50	1521	2500	1950
53	50	57	2500	3249	2850
54	41	63	1681	3969	2583
55	48	76	2304	5776	3648
56	44	62	1936	3844	2728
57	52	66	2704	4356	3432
58	58	58	3364	3364	3364
59	46	70	2116	4900	3220
60	60	69	3600	4761	4140
61	36	47	1296	2209	1692

62	31	53	961	2809	1643
63	32	58	1024	3364	1856
64	31	45	961	2025	1395
65	23	39	529	1521	897
66	45	29	2025	841	1305
67	41	57	1681	3249	2337
68	45	50	2025	2500	2250
69	25	57	625	3249	1425
70	45	33	2025	1089	1485
71	49	54	2401	2916	2646
72	43	62	1849	3844	2666
73	15	58	225	3364	870
74	44	19	1936	361	836
75	53	54	2809	2916	2862
76	45	67	2025	4489	3015
77	49	57	2401	3249	2793
78	60	59	3600	3481	3540
79	43	76	1849	5776	3268
80	42	60	1764	3600	2520
81	48	53	2304	2809	2544
<b>Jumlah</b>	<b>3575</b>	<b>4530</b>	<b>163807</b>	<b>262804</b>	<b>201130</b>

## 2. Mencari nilai a dan b

a) Menentukan nilai b dengan rumus

$$b = \frac{n(\sum XY) - (\sum X)(\sum Y)}{n(\sum X^2) - (\sum X)^2}$$

$$= \frac{81(201130) - (3575)(4530)}{81(163807) - (3575)^2}$$

$$= \frac{16.291.530 - 16.194.750}{13.268.367 - 12.780.625}$$

$$= \frac{96.780}{487.742}$$

$$= 0,198$$

b) Menentukan nilai a dengan rumus

$$a = \frac{\sum y - b(\sum x)}{n}$$

$$= \frac{4530 - (0,1984)(3575)}{81}$$

$$81$$

$$= \frac{4530 - 709,28}{81}$$

$$= \frac{3.820,72}{81}$$

$$= 47,169$$

Diperoleh persamaan regresi linear sederhana sebagai berikut:

$$Y = a - bX$$

$$Y = 47,1694 - 0,1984x$$

c) Uji kolerasi (Uji r)

$$r_{xy} = \frac{\sum xy}{\sqrt{(\sum x^2)(\sum y^2)}}$$

$$= \frac{201130}{\sqrt{(163807)(262804)}}$$

$$= \frac{201130}{\sqrt{43.049.134.828}}$$

$$= \frac{201130}{207.482.85}$$

$$= 0,9694$$

3. Uji t

a) Mencari nilai  $\sum e^2$  dengan rumus:

$$\sum e^2 = \sum Y^2 - b^2(\sum X^2)$$

**Keterangan:**

$\sum e^2$  : epsilon (jumlah) simpangan baku

$\sum Y^2$  : jumlah total semua deviasi yang telah mengalami penguadratan

$b^2$  : koefisiensi b yang dikuadratkan

$\sum X^2$  : jumlah total semua deviasi X setelah mengalami penguadratan

**Sehingga:**

$$\begin{aligned}\Sigma_e^2 &= 163807 - (0,198)^2 (262804) \\ &= 163807 - (0,03920) (262804) \\ &= 163807 - 10.301,9168 \\ &= 153.505,0832\end{aligned}$$

b) Mencari nilai  $S_e^2$  dengan rumus:

$$\begin{aligned}S_e^2 &= \frac{\Sigma_e^2}{n-2} \\ &= \frac{153.505,0832}{81-2} \\ &= \frac{153.505,0832}{79} \\ &= 1.943,10\end{aligned}$$

c) Menentukan nilai  $S_b$  dengan rumus:

$$\begin{aligned}S_b &= \sqrt{\frac{S_e^2}{\Sigma X^2}} \\ &= \sqrt{\frac{41.943,10}{163807}} \\ &= \sqrt{0,011862} \\ &= 0,108913\end{aligned}$$

#### 4. Menguji Hipotesis

a) Formula hipotesis

$H_0 : \beta = 0$  : Tidak terdapat pengaruh signifikan antara Penggunaan Media *PowerPoint* terhadap Motivasi Belajar Peserta Didik di SMA Pesantren Modern Datok Sulaiman Palopo

$H_a : \beta \neq 0$  : Ada pengaruh yang signifikan antara Penggunaan Media *PowerPoint* terhadap Motivasi Belajar Peserta Didik di SMA Pesantren Modern Datok Sulaiman Palopo

b) Menentukan taraf nyata ( $\alpha$ ) dalam  $t_{tabel}$

$$(\alpha) = 10\% = 0,01$$

$$db = n - 2 = 81 - 2$$

$$t_{tabel} = t_{0,010 (79)} = 0,221$$

c) Menghitung uji statistika  $t_{hitung}$

$$\begin{aligned} t_0 &= \frac{b - \beta_0}{S_b} \\ &= \frac{0 - (0,198)}{0,108913} \\ &= \frac{0,198}{0,108913} \\ &= 1,818 \end{aligned}$$

Kriteria Pengujian:

Jika  $t_{hitung} > t_{tabel}$ , maka  $H_0$  ditolak dan  $H_a$  diterima

Jika  $t_{hitung} < t_{tabel}$ , maka  $H_0$  ditolak dan  $H_a$  gagal diterima

Berdasarkan hasil analisis data di atas,  $t_{hitung} = 1,818$  dan  $t_{tabel} = 0,221$  dengan  $db = 79$  pada taraf signifikan 10% (0,01). Hal ini menunjukkan bahwa  $t_{hitung} > t_{tabel}$  sehingga ditarik kesimpulan bahwa hipotesis Alternatif  $H_a$  diterima dan hipotesis nihil  $H_0$  ditolak, ini berarti terdapat pengaruh antara Penggunaan Media *PowerPoint* terhadap Motivasi Belajar Peserta Didik pada Pembelajaran al-Quran dan Hadits di SMA Pesantren Modern Datok Sulaiman Palopo.

d) Menghitung nilai koefisien determinasi (KD)

Untuk mengetahui besarnya pengaruh Penggunaan *PowerPoint* terhadap Peningkatan Motivasi Belajar Peserta Didik di SMA Pesantren Modern Datok Sulaiman Palopo, maka dapat digunakan rumus sebagai berikut:

$$\begin{aligned}
 KD &= r^2 \times 100\% \\
 &= (0,969)^2 \times 100\% \\
 &= 0,939 \times 100\% \\
 &= 93,9\%
 \end{aligned}$$

## B. *Pembahasan*

### 1. *Pembahasan Penggunaan Media PowerPoint*

Berdasarkan analisis kategori di atas menunjukkan bahwa 9 responden menilai Penggunaan Media *PowerPoint* di SMA Pesantren Modern Datok Sulaiman Palopo berada pada kategori rendah dengan presentasi sebesar 11,1% selanjutnya 55 responden menilai Penggunaan Media *PowerPoint* di SMA Pesantren Modern Datok Sulaiman Palopo berada pada kategori sedang dengan presentasi sebesar 67,9% dan 17 responden menilai Penggunaan Media *PowerPoint* di SMA Pesantren Modern Datok Sulaiman Palopo berada pada kategori tinggi dengan presentasi sebesar 21%. Sehingga dapat disimpulkan bahwa Penggunaan Media *PowerPoint* berada dalam kategori

Berdasarkan hasil penelitian yang dilakukan penulis, apabila dibandingkan dengan penelitian terdahulu “Pengembangan Media Pembelajaran Berbasis Multimedia Dengan Menggunakan Adobe Flash Untuk Meningkatkan Hasil Belajar Pkn Studi Kasus: SDI Al Madina Semarang”. Berdasarkan hasil penelitian ini menunjukkan bahwa ada perbedaan antara sebelum dan sesudah menggunakan media pembelajaran yang dikembangkan<sup>57</sup>. Persamaannya adalah sama-sama menggunakan jenis penelitian kuantitatif. Adapun perbedaannya adalah pada penelitian terdahulu fokus pada media pembelajaran multimedia, sedangkan fokus penelitian oleh peneliti adalah media *PowerPoint*.

---

<sup>57</sup>Farida Hasan Rahmaibu, *Pengembangan Media Pembelajaran Berbasis Multimedii Dengan Menggunakan Adobe Flash Untuk Meningkatkan Hasil Belajar Pkn Studi Kasus: SDI Al Madina Semarang*, Skripsi, Fakultas Ilmu Pendidikan Universitas Negeri Semarang, 2016, h. 34.



Berdasarkan hasil statistic inferensial di atas, mendukung teori yang dikemukakan oleh Yudhi Munadi kelebihan dari penerapan *PowerPoint* yaitu sebagai berikut: (1) menciptakan materi pembelajaran yang menarik, efektif dan efisien, (2) menumbuhkan rasa semangat peserta didik dalam menerima pembelajaran, (3) materi pembelajaran disampaikan secara utuh melalui pointer-pointer materi.<sup>58</sup>

Berdasarkan hasil analisis penelitian pada SMA Pesantren Modern Datok Sulaiman Palopo berada pada kategori sedang 67,9%, artinya dengan lebih mengetahui bagaimana peserta didik itu dapat termotivasi belajar dengan adanya penggunaan media *PowerPoint* agar tujuan belajar yang diinginkan tercapai.

## **2. Pembahasan Motivasi Belajar Peserta Didik dalam Pembelajaran al-Quran dan Hadits**

Berdasarkan analisis kategori di atas menunjukkan bahwa 12 responden menilai motivasi belajar peserta didik dalam pembelajaran al-Quran dan Hadits berada pada kategori rendah dengan presentasi sebesar 14,8% selanjutnya 52 responden menilai motivasi belajar peserta didik dalam pembelajaran al-Quran dan Hadits berada pada kategori sedang dengan presentasi sebesar 64,2%% dan 17 responden menilai motivasi belajar peserta didik dalam pembelajaran al-Quran dan Hadits berada pada kategori tinggi sebesar 21%. Sehingga motivasi belajar peserta didik dalam pembelajaran al-Quran dan Hadits berada pada kategori sedang 64,2%.

Berdasarkan hasil penelitian yang dilakukan penulis, apabila dibandingkan dengan penelitian terdahulu “Eksperimentasi Media Digital Qur’an Versi 3.0 Dan *Microsoft PowerPoint* dalam Pembelajaran Qur.An Hadits Materi Surah Qashash 79-82 Guna Meningkatkan Prestasi Belajar Peserta didik Kelas Xi

---

<sup>58</sup>Yudhi Munadi, *Media Pembelajaran Sebuah Pendekatan Baru* (Jakarta: Gaung Persada,2008), h. 150.

di MAN Yogyakarta II". Berdasarkan hasil penelitian ini dapat disimpulkan bahwa ada perbedaan yang signifikan antara hasil belajar dengan menggunakan media *PowerPoint* dengan hasil pembelajaran tanpa menggunakan media tersebut. Hal ini menunjukkan bahwa peserta didik lebih semangat belajar menggunakan media *PowerPoint*.

Berdasarkan hasil analisis statistik inferensial di atas, mendukung teori yang dikemukakan oleh Abdul Halling Motivasi Belajar adalah suatu keadaan yang terdapat pada diri seorang individu dimana ada suatu dorongan untuk melakukan sesuatu guna mencapai tujuan yang di inginkan. Berikut ini dipaparkan beberapa ciri-ciri motivasi belajar, antara lain: (1) Adanya hasrat dan keinginan berhasil (2) adanya dorongan dan kebutuhan dalam belajar (3) adanya penghargaan dalam belajar (4) adanya kegiatan yang menarik dalam belajar (5) adanya lingkungan belajar yang kondusif.<sup>59</sup>

Berdasarkan hasil analisis penelitian pada SMA Pesantren Modern Datok Sulaiman Palopo berada pada kategori sedang yakni 67,9%, artinya bahwa dalam pembelajaran al-Quran dan Hadits masih perlu adanya usaha untuk meningkatkan motivasi belajar peserta didik agar tujuan pembelajaran yang diinginkan tercapai.

### **3. Pembahasan Pengaruh Penggunaan *PowerPoint* dalam Meningkatkan Motivasi Belajar Peserta Didik**

Hasil uji statistic inferensial pengujian hipotesis memperlihatkan bahwa untuk uji signifikan yaitu: jika  $t_{hitung} < t_{tabel}$  atau  $H_0$  diterima, hal ini berarti konstanta persamaan regresi tidak signifikan sedangkan  $t_{hitung} > t_{tabel}$  atau  $H_0$  ditolak, atau koefisien regresi bersifat signifikan.

Dari hasil perhitungan diperoleh  $t_{hitung} = 1,818$  dan  $t_{tabel} = 0,221$  dengan  $db = 79$  pada taraf signifikan 10% (0,01). Hal ini menunjukkan bahwa  $t_{hitung} >$

---

<sup>59</sup>Abdul Halling, et.al, *Belajar dan Pembelajaran* (Cet. II, Makassar Universitas Negeri Makassar, 2007), h. 99

$t_{\text{tabel}}$  sehingga ditarik kesimpulan bahwa hipotesis Alternatif  $H_a$  diterima dan hipotesis Nilai  $H_0$  diterima.



## BAB V

### PENUTUP

#### A. Kesimpulan

Berdasarkan hasil penelitian dan hasil analisis data yang telah dijelaskan dalam sub-sub bab sebelumnya tentang Pengaruh Penggunaan *PowerPoint* terhadap Motivasi Belajar Peserta Didik di SMA Pesantren Modern Datok Sulaiman Palopo, maka penulis memukakan beberapa kesimpulan yang diperoleh berdasarkan penelitian ini.

1. Gambaran Penggunaan Media *PowerPoint* di SMA Pesantren Modern Datok Sulaiman Palopo bahwa sebanyak 9 responden menilai Penggunaan Media *PowerPoint* di SMA Pesantren Modern Datok Sulaiman Palopo berada pada kategori rendah dengan presentasi sebesar 11,1% selanjutnya sebanyak 55 responden menilai Penggunaan Media *PowerPoint* di SMA Pesantren Modern Datok Sulaiman Palopo berada pada kategori sedang dengan presentasi sebesar 67,9% dan 17 responden menilai Penggunaan Media *PowerPoint* di SMA Pesantren Modern Datok Sulaiman Palopo berada pada kategori tinggi dengan presentasi sebesar 21%. Sehingga Penggunaan Media *PowerPoint* berada pada kategori **sedang** yakni sebesar 67,9%.
2. Gambaran Motivasi Belajar Peserta Didik pada Pembelajaran al-Quran dan Hadits di SMA Pesantren Modern Datok Sulaiman Palopo bahwa sebanyak 12 responden Motivasi Belajar Peserta Didik pada Pembelajaran al-Quran dan Hadits di SMA Pesantren Modern Datok Sulaiman Palopo berada pada kategori rendah dengan presentasi sebesar 14,8% selanjutnya 52 responden menilai Motivasi Belajar Peserta Didik pada Pembelajaran al-Quran dan Hadits di SMA Pesantren Modern Datok Sulaiman Palopo berada pada kategori sedang dengan presentasi sebesar 64,2% dan 17 responden menilai

Motivasi Belajar Peserta Didik pada Pembelajaran al-Quran dan Hadits di SMA Pesantren Modern Datok Sulaiman Palopo berada pada kategori tinggi dengan presentasi sebesar 21%. Sehingga Motivasi Belajar Peserta Didik pada Pembelajaran al-Quran dan Hadits berada pada kategori sedang yakni sebesar 64,2%.

3. Dari hasil perhitungan statistika inferensial, diperoleh  $t_{hitung} = 1,818$  dan  $t_{tabel} = 0,221$  dengan  $db = 79$  pada taraf signifikan 10% (0,01). Hal ini menunjukkan bahwa  $t_{hitung} > t_{tabel}$  sehingga ditarik kesimpulan bahwa hipotesis Alternatif  $H_a$  diterima dan hipotesis nihil  $H_0$  ditolak, sehingga dapat ditarik kesimpulan bahwa terdapat pengaruh antara Penggunaan Media *PowerPoint* terhadap Motivasi Belajar Peserta Didik pada Pembelajaran al-Quran dan Hadits di SMA Pesantren Modern Datok Sulaiman Palopo secara signifikan.

#### **B. Implikasi Penelitian**

1. Bagi tenaga pendidik, diharapkan lebih memperhatikan minat dan atusiasme peserta didik, sehingga pembelajaran tidak membosankan dan peserta didik dapat lebih aktif mengikuti pembelajaran.
2. Bagi sekolah, diharapkan dapat menyediakan media pembelajaran yang dapat membantu tenaga pendidik dalam proses belajar mengajar.
3. Bagi peneliti, diharapkan dapat Menambah wawasan serta mengamplifikasikan teori yang telah diperoleh selama perkuliahan.

## DAFTAR PUSTAKA

- Departemen Pendidikan Nasional, "Undang-undang RI nomor 20 tahun 2003 tentang Sistem Pendidikan Nasional." Jakarta: Depdiknas, 2003.
- Departemen Pendidikan Nasional, "Undang-Undang RI nomor 14 Tahun 2005 tentang Guru dan Dosen." Jakarta: Depdiknas, 2005.
- Dkk. Khalifah Mustamin. *Metodologi Penelitian Pendidikan*. Makassar: Alauddin Pers, 2009.
- Emda Amna. *Kedudukan Motivasi Belajar Peserta Didik dalam Pembelajaran*, Lantanida Journal, Vol 5, No 2, 2017.
- Hadis Abdul. *Psikologi dalam Pendidikan*. Cet. II; Bandung: Alfabeta), 2008.
- Halling Abdul, et. al. *Belajar dan Pembelajaran*.Cet. II; Makassar: Universitas Negeri Makassar, 2007.
- Ismail, la ode. *Konsep Penulisan Kinerja Guru dan Faktor yang Mempengaruhi*. Jurnal Idaraah vol 01, No 01, Juni, 2017.
- Junaidi. *Modul Pengembangan ICT (Information and Communication Teknologi)*. Jakarta: Kementerian Agama Reoublik Indonesia, 2011.
- Kementerian Agama, RI., *Al- Qur'an dan Terjemahannya* Syaamil Qur'an, Bandung, 2010.
- Kountur Ronny. *Metode Penelitian Untuk Penulisan Skripsi dan Tesis*. Jakarta: PPM, 2005.
- Lestari Desi Sri. *Pengaruh Media PowerPoint Terhadap Hasil Belajar Peserta didik Kelas X SMA N 1 Depok*. Yogyakarta: Universitas Negeri Sunan Kalijaga, 2011.
- Mangkunegara Anwar Prabu. *Manajemen Sumber Daya Manusia Perusahaan*. Bandung: PT Remaja Rosdakarya, 2001.
- Mania, Sulaiman Saat. Sitti. *Pengantar Metodologi Penelitian*. Sibuku: 2018.
- Martono Nanang. *Metode Penelitian Kuantitatif Analisis Isi dan Analisis Data Sekunder*. Jakarta: Rajawali Pers, 2016.
- Mutakin Ahmad. *Efektivitas Pemanfaatan PowerPoint Dalam Meningkatkan Motivasi dan Hasil Belajar Biologi Pokok Bahasan Virus*. Yogyakarta: Universitas Islam Negeri Sunan Kalijaga, 2006.
- Miarso. *Microsoft PowerPoint dan Peranannya*. Jakarta: Pustaka Jaya, 2005.
- M, Sardiman A. *Interaksi dan Motivasi Belajar Mengajar*. Jakarta: Rajawali Pers, 2000.
- Martono Nanang. *Metode Penelitian Kuantitatif Analisis Isi dan Analisis Data Sekunder*. Jakarta: Rajawali Pers, 2016.

- Poerwadarminta, W. J. S. *Kamus Umum Bahasa Indonesia* Cet. V. Jakarta: PN. Balai Pustaka, 1976.
- Rusman, Dkk. *Pembelajaran Berbasis Teknologi Informasi dan Komunikasi*. Jakarta: PT. Raja Grafindo Persada, 2013.
- Safei Muh. *Teknologi Pembelajaran*. Makassar: Alauddin Pers, 2017.
- Sanjaya Wina. *Media Komunikasi Pembelajaran*. Jakarta: Prenadamedia Group, 2012.
- Sariningsih, Sarwi. *Penerapan Presentasi PowerPoint Dalam Menunjang Keberhasilan Guru Mengajar IPS Sehingga Dapat Meningkatkan Prestasi Belajar Peserta didik*. September, 2017.
- Siregar Syofian. *Metode Penelitian Kuantitatif*. Jakarta; PT Rineka Cipta, 2017.
- Srimaya. *Efektivitas Media Pembelajaran Power Point untuk Meningkatkan Motivasi dan Belajar Peserta didik*. Juni, 2017.
- Sudaryono. *Dasar-dasar Evaluasi Pembelajaran*. Yogyakarta: Graha Ilmu, 2012.
- Suharsimi Arikunto. *Prosedur Penelitian Suatu Pendekatan Praktek*. Jakarta: PT Rineka Cipt, 2002.
- Sugiyono. *Metode Penelitian Manajemen*. Bandung: Alfabeta, 2014.
- . *Metode Penelitian Pendidikan: Pendekatan Kuantitatif, Kualitatif, dan R&D*. Bandung: Cet. XIX: Alfabeta, 2016.
- Rivai, Nana Sudjana, Ahmad. *Teknologi Pengajaran* Bandung: Sinar Baru Algensindo, 2007.
- Suryabati Sumadi. *Metodologi Pendidikan* Cet, XXV; Jakarta: Raja Grafindo, 2014.
- Undang-undang Sistem Pendidikan Nasional*. Yogyakarta: Pustaka Pelajar, 2006.
- Usman Syahrudin. *Belajar dan Pembelajaran* Cet. I, Makassar: Alauddin University Press, 2014.
- Wulandari, Sri. *Eksperimentasi Media Digital Qur'an Versi 3.0 dan Microsoft PowerPoint dalam Pembelajaran Qur'an Hadits: Materi Surat Qashash 79-82*. Yogyakarta: Universitas Islam Negeri Sunan Kalijaga, 2009.
- Yudhi Munadi. *Media Pembelajaran Sebuah Pendekatan Baru*. Jakarta: Gaung Persada, 2008.
- Zain, DSyaiful Bahri Djamarah dan Aswan. *Strategi Belajar- Mengajar*. Jakarta: PT. Andi Mahasatya, 2002.

## LAMPIRAN

### LEMBAR ANGKET PENGARUH PENGGUNAAN MEDIA *POWERPOINT* DALAM MENINGKATKAN MOTIVASI BELAJAR PESERTA DIDIK

Identitas responden

(responden tidak perlu menulis nama)

1. No. responden : ..... (diisi oleh peneliti)
2. Jenis kelamin : wanita

#### A. Kuesioner penelitian penggunaan media *powerpoint* dalam meningkatkan motivasi belajar peserta didik

##### Petunjuk Pengisian

1. Kami mohon agar Bapak/Ibu memberikan penilaian terhadap skala pelayanan administrasi peserta didik.
2. Dimohon agar Bapak/Ibu memberikan tanda (√) pada kolom penilaian yang sesuai dengan penilaian Bapak/Ibu.
3. Untuk penilaian umum, dimohon Bapak/Ibu melingkari angka yang sesuai dengan penilaian Bapak/Ibu.
4. Untuk saran-saran revisi, atau menuliskannya pada kolom saran yang telah disiapkan.

##### Keterangan skala penilaian

- SS : Sangat Setuju  
S : Setuju  
TS : Tidak Setuju  
STS : Sangat Tidak Setuju



Variabel Penggunaan Media *PowerPoint*

No	Pernyataan	Nilai			
<b>Menciptakan Materi Pembelajaran dengan menarik, efektif, dan efisien</b>		SS	S	TS	STS
1.	Saya dapat memahami materi pelajaran pada media <i>PowerPoint</i> yang diuraikan dari yang mudah ke yang sulit				
2.	Pembelajaran dengan media <i>PowerPoint</i> lebih menarik dibandingkan dengan media-media pembelajaran yang lain				
3.	Saya dapat memahami materi pelajaran sesuai dengan tujuan pembelajaran				
4.	Dengan media pembelajaran <i>PowerPoint</i> saya dapat mudah mengaitkan materi dengan kehidupan realita (kehidupan sehari-hari)				
5.	Saya dapat lebih mudah menguasai pembelajaran dengan cepat				
<b>Menumbuhkan rasa semangat peserta didik dalam menerima pembelajaran</b>					
6.	Saya senang dengan media pembelajaran menggunakan <i>PowerPoint</i> yang diajarkan oleh guru				
7.	Saya menyukai proses pembelajaran yang interaktif (diskusi, penggunaan media-media, dll) karena lebih cepat memahami materi pelajaran				
8.	Saya merasa cepat bosan apabila mengikuti pembelajaran yang hanya mendengarkan saja tanpa ada interaksi secara langsung				
9.	Saya merasa cepat bosan apabila mengikuti				

	pembelajaran yang hanya mencatat				
10.	Media <i>PowerPoint</i> yang menarik, background harus jelas dan warna yang kontras (tajam)				
<b>Materi pembelajaran disampaikan secara utuh melalui pointer-pointer materi</b>					
11	Media <i>PowerPoint</i> yang sederhana dan singkat di setiap slide				
12	Saya kurang memahami dengan materi yang disampaikan dengan point-pointnya saja				
13	Saya lebih mudah memahami materi melalui point-point materi saja				
14	Saya senang dengan pembelajaran media <i>PowerPoint</i> yang Singkat dan mudah dipahami				

Variabel Motivasi Belajar Peserta Didik Pada Pembelajaran al-Quran dan Hadits

No	Pernyataan	Nilai			
		SS	S	TS	STS
<b>Adanya hasrat dan keinginan berhasil</b>					
1.	Saya bertanya pada guru bila mengalami kesulitan terhadap materi al-Quran dan Hadits yang diajarkan				
2.	Saya semangat saat mengikuti pembelajaran al-Quran dan Hadits				
3.	Saya jenuh dengan materi al-Quran dan Hadits yang diberikan				
4.	Saya berusaha sendiri mengerjakan terlebih dahulu bila ada tugas al-Quran dan Hadits yang diberikan guru				

<b>Adanya dorongan dan kebutuhan dalam belajar</b>					
5.	Saya menghafal surah-surah atau hadits yang diberikan guru				
6.	Saya tidak mencatat surah-surah atau hadits yang diberikan guru				
7.	Saya bertanya pada teman ketika belum ada materi yang dimengerti				
8.	Saya memiliki keinginan untuk membaca kembali materi al-Quran dan Hadits yang telah disampaikan oleh guru				
9.	Saya malas menghafal hadits dan terjemahannya yang diberikan oleh guru				
<b>Adanya penghargaan dalam belajar</b>					
10	Saya senang ketika mendapatkan nilai tambahan dari guru				
11	Saya ingin mendapatkan nilai tinggi				
12	Saya cuek jika mendapatkan nilai jelek				
<b>Adanya kegiatan yang menarik dalam belajar</b>					
13	Saya tidak tertarik dengan pembelajaran al-Quran dan Hadits yang menggunakan video				
14	Saya tertarik dengan pembelajaran yang menggunakan gambar				
15	Saya mudah memahami materi pembelajaran al-Quran dan Hadits dengan menggunakan gambar dan video				
<b>Adanya lingkungan belajar yang kondusif</b>					
16	Saya memperhatikan guru yang sedang menjelaskan sehingga lingkungan belajar menjadi kondusif				

17	Saya menyukai situasi kelas yang bersih sehingga fokus dalam belajar				
18	Saya sering belajar dengan suasana kelas yang kotor				
19	Saya sering mengobrol dengan teman sebelah ketika guru menjelaskan sehingga suasana kelas menjadi gaduh (ribut)				



LAMPIRAN II  
TABEL TABULASI

---

- ❖ Tabel Tabulasi Variabel X
- ❖ Tabel Tabulasi Variabel Y



**Daftar Skor Perolehan Hasil Angket Tentang Penggunaan Media PowerPoint di SMA Pesantren Modern Datok Sulaiman Palopo**

No Responden	X.1	X.2	X.3	X.4	X.5	X.6	X.7	X.8	X.9	X.10	X.11	X.12	X.13	X.14	X.15	Total
Kelas X	4	1	3	4	4	4	1	4	1	2	1	1	4	4	3	41
Kelas X	4	4	4	4	4	4	4	4	4	4	4	4	4	4	4	60
Kelas X	4	4	2	2	3	2	1	2	1	2	4	4	2	3	4	40
Kelas X	3	3	3	3	3	3	3	3	3	3	3	3	3	3	3	45
Kelas X	4	3	2	1	1	4	1	4	2	3	4	4	2	1	1	37
Kelas X	3	3	3	3	3	3	3	3	3	3	3	3	3	3	3	45
Kelas X	1	4	3	4	4	2	2	4	3	4	4	2	1	2	4	44
Kelas X	3	3	3	3	3	3	1	1	1	3	1	1	1	3	1	31
Kelas X	3	3	3	3	3	3	3	3	3	3	3	3	3	3	3	45
Kelas X	2	3	4	3	2	1	2	2	3	3	1	2	4	4	2	38
Kelas X	2	2	1	3	3	2	1	1	3	4	2	2	4	4	3	37
Kelas X	3	1	3	1	4	1	4	2	1	3	2	3	2	4	2	36
Kelas X	4	4	3	4	3	3	3	3	4	3	3	3	3	3	3	49
Kelas X	2	4	3	2	1	3	1	1	2	3	4	4	4	4	4	42
Kelas X	1	4	2	4	3	2	2	1	4	2	2	1	2	4	3	37
Kelas X	3	3	3	3	3	3	3	3	3	3	3	3	3	3	3	45
Kelas X	4	4	3	4	4	3	4	3	3	3	3	4	3	3	3	51
Kelas X	4	4	4	4	4	4	4	4	4	4	4	4	4	4	4	60
Kelas X	4	3	3	3	3	3	4	3	3	3	4	4	3	3	3	49
Kelas X	4	3	4	4	4	4	4	4	4	3	4	4	4	4	2	56

Kelas X	4	3	3	3	3	3	3	3	3	3	3	3	3	3	3	46
Kelas X	4	4	4	4	4	4	4	4	4	4	4	4	2	4	4	58
Kelas X	4	4	2	4	4	4	4	4	3	3	2	4	3	4	4	53
Kelas X	1	4	4	4	2	2	1	3	3	1	1	1	2	2	4	35
Kelas X	3	3	3	3	3	3	1	3	4	3	3	1	4	3	3	43
Kelas X	3	2	2	2	1	3	4	2	4	3	2	4	4	4	2	42
Kelas X	3	3	1	3	3	3	2	1	1	3	1	2	1	3	1	31
Kelas X	3	3	3	3	3	4	4	4	2	3	4	4	4	4	4	52
Kelas X	4	4	4	4	4	4	2	4	4	4	4	2	4	3	4	55
Kelas X	2	4	2	4	1	4	3	3	1	3	3	1	2	2	4	39
Kelas X	1	2	4	4	3	3	2	4	3	3	2	3	1	2	4	41
Kelas XI	3	3	3	3	3	3	3	3	3	3	3	3	3	3	3	45
Kelas XI	3	4	2	4	4	4	1	2	1	4	3	4	2	3	4	45
Kelas XI	4	3	4	1	2	2	1	2	2	4	1	2	4	3	4	39
Kelas XI	3	3	3	3	3	3	3	3	3	3	3	3	3	3	3	45
Kelas XI	3	3	3	4	3	3	1	3	4	3	4	4	3	4	4	49
Kelas XI	4	4	3	4	2	4	2	2	2	4	4	2	2	2	2	43
Kelas XI	3	3	1	3	3	3	1	1	1	3	1	1	1	3	1	29
Kelas XI	3	3	3	3	3	3	3	3	3	3	3	3	3	3	3	45
Kelas XI	3	3	2	3	4	3	3	3	3	3	1	3	3	3	2	42
Kelas XI	3	3	3	3	3	3	3	3	3	3	3	3	3	3	3	45
Kelas XI	3	3	3	3	3	3	3	3	3	3	3	3	3	3	3	45
Kelas XI	4	4	4	4	4	4	4	4	4	4	3	2	4	4	4	57
Kelas XI	4	3	4	3	1	2	4	3	4	4	2	1	1	2	4	42
Kelas XI	4	4	4	4	4	4	1	4	2	4	4	2	4	4	4	53

Kelas XI	3	3	4	3	4	4	4	3	3	3	1	3	3	3	3	47
Kelas XI	4	4	4	2	2	4	3	2	2	2	1	4	3	4	4	45
Kelas XI	3	4	4	4	4	4	4	3	3	3	4	4	4	4	4	56
Kelas XI	4	3	4	2	4	3	4	4	4	4	4	4	4	2	4	54
Kelas XI	3	3	1	3	4	4	1	4	2	4	4	3	3	4	3	46
Kelas XI	3	3	2	2	2	2	2	2	4	3	2	4	1	3	2	37
Kelas XI	4	4	1	4	4	4	4	1	1	4	1	1	1	4	1	39
Kelas XI	4	3	3	4	4	3	3	3	3	3	4	2	3	4	4	50
Kelas XI	4	3	1	4	2	2	1	2	2	4	3	2	4	3	4	41
Kelas XI	4	4	2	3	3	3	4	4	4	3	4	3	3	3	1	48
Kelas XI	4	4	2	4	4	4	2	2	2	4	2	2	2	4	2	44
Kelas XI	3	3	4	4	3	4	3	3	4	3	4	3	4	4	3	52
Kelas XI	4	4	4	4	4	4	4	4	4	4	4	2	4	4	4	58
Kelas XI	4	3	1	3	4	3	3	1	2	3	4	4	4	3	4	46
Kelas XI	4	4	4	4	4	4	4	4	4	4	4	4	4	4	4	60
Kelas XI	2	4	2	4	2	1	1	2	4	2	2	2	4	1	3	36
Kelas XI	3	3	1	4	3	3	1	1	1	3	1	1	1	4	1	31
Kelas XII	4	3	1	4	4	3	1	1	1	3	1	1	1	3	1	32
Kelas XII	3	3	1	4	3	3	1	1	1	3	1	1	1	4	1	31
Kelas XII	1	2	1	2	1	2	2	2	1	2	1	2	1	1	2	23
Kelas XII	3	3	3	3	3	3	3	3	3	3	3	3	3	3	3	45
Kelas XII	3	4	4	4	4	4	4	1	1	3	2	1	1	4	1	41
Kelas XII	3	3	3	3	3	3	3	3	3	3	3	3	3	3	3	45
Kelas XII	1	1	2	1	1	3	1	2	2	2	1	4	1	1	2	25
Kelas XII	2	3	4	4	4	4	2	1	2	2	3	2	4	4	4	45



Kelas XII	4	3	3	3	3	3	3	3	4	3	3	4	3	3	4	49
Kelas XII	4	4	4	4	2	4	2	2	2	3	2	2	2	4	2	43
Kelas XII	1	1	1	1	1	1	1	1	1	1	1	1	1	1	1	15
Kelas XII	3	4	1	4	4	4	3	4	1	2	4	1	2	4	3	44
Kelas XII	3	3	3	3	4	3	4	4	4	3	4	4	4	3	4	53
Kelas XII	4	2	2	4	3	4	4	1	2	3	2	4	4	2	4	45
Kelas XII	3	3	4	3	3	3	4	4	2	3	4	3	3	3	4	49
Kelas XII	4	4	4	4	4	4	4	4	4	4	4	4	4	4	4	60
Kelas XII	2	3	3	2	4	4	1	4	1	4	2	3	2	4	4	43
Kelas XII	4	4	1	4	4	4	2	1	2	2	4	2	4	2	2	42
Kelas XII	3	3	3	4	4	3	3	3	3	3	4	3	3	3	3	48
r hitung	0.6	0.5	0.62	0.4	0.57	0.56	0.6	0.7	0.6	1	0.721	0.52	0.7	0.5	0.63	1
r tabel	0.2	0.22	0.22	0.2	0.22	0.22	0.2	0.2	0.2	0	0.221	0.22	0.2	0.2	0.221	0.22
v/t	v	v	v	v	v	v	v	v	v	v	v	v	v	v	v	v



Kelas X	3	3	3	4	3	3	3	3	4	3	4	4	3	4	4	3	4	3	4	65	
Kelas X	3	4	3	3	3	3	2	2	2	3	3	2	2	3	2	4	2	3	2	51	
Kelas X	3	3	1	3	3	3	1	1	1	3	1	1	1	3	1	3	1	3	1	37	
Kelas X	3	3	3	3	3	3	3	3	3	3	3	3	3	3	3	3	3	3	3	57	
Kelas X	3	3	2	3	3	3	3	3	3	3	1	3	3	3	3	3	3	4	3	4	56
Kelas X	3	3	3	3	3	3	3	3	3	3	3	3	3	3	3	3	3	3	3	3	57
Kelas X	3	3	3	3	3	3	3	3	3	3	3	3	3	3	3	3	3	3	3	3	57
Kelas X	4	4	4	4	3	4	4	4	4	4	3	3	4	4	4	2	4	4	3	70	
Kelas X	3	3	3	3	1	2	4	3	4	3	2	1	1	3	4	3	3	4	3	53	
Kelas X	4	4	4	4	4	4	3	3	2	4	4	3	3	4	4	4	3	4	3	68	
Kelas X	3	3	3	3	4	4	4	3	3	3	3	3	3	3	3	3	3	3	3	60	
Kelas X	4	3	3	3	3	3	3	3	3	3	3	3	3	3	3	3	3	3	3	58	
Kelas X	3	4	3	4	4	4	4	3	3	3	4	4	4	4	4	3	4	3	4	69	
Kelas X	3	3	4	3	3	3	4	4	4	3	4	4	4	3	4	3	4	3	4	67	
Kelas X	3	3	3	3	3	4	3	3	3	4	4	3	3	4	3	4	3	3	3	62	



Kelas XI	4	4	2	3	3	3	3	2	1	2	3	3	2	3	4	3	2	3	2	52
Kelas XI	3	3	3	3	3	3	3	3	3	3	3	3	3	3	3	3	3	3	3	57
Kelas XI	3	3	3	1	1	3	1	4	2	3	3	3	3	1	1	4	3	3	3	48
Kelas XI	3	3	3	3	3	3	3	3	3	3	3	3	3	3	3	3	3	3	3	57
Kelas XI	1	4	3	4	3	2	2	4	3	4	3	2	1	3	4	3	4	3	2	55
Kelas XI	3	3	3	3	3	3	1	1	1	3	1	1	1	3	1	3	1	3	1	39
Kelas XI	3	3	3	3	3	3	3	3	3	3	3	3	3	3	3	3	3	3	3	57
Kelas XI	2	3	4	3	2	1	3	2	3	3	1	2	4	3	2	2	3	3	4	50
Kelas XI	2	2	3	3	3	2	1	1	3	3	2	2	3	3	3	4	1	4	3	48
Kelas XI	3	1	3	1	4	1	4	2	1	3	2	3	2	4	2	3	2	3	3	47
Kelas XI	4	4	3	4	3	3	3	3	4	3	3	3	3	3	3	3	3	3	4	62
Kelas XI	2	4	3	2	1	3	1	1	2	3	4	4	4	4	4	3	3	3	4	55
Kelas XI	1	4	2	4	3	2	2	1	4	3	2	1	2	4	3	3	4	3	2	50
Kelas XI	3	3	3	3	3	3	3	3	3	3	3	3	3	3	3	3	3	3	3	57
Kelas XI	4	4	3	4	4	3	4	3	3	3	3	4	3	3	3	3	3	3	3	63





LAMPIRAN III

TABEL VALIDASI DAN REALIBILITAS

---

- ❖ Tabel Validasi Variabel X
- ❖ Tabel Validasi Variabel Y
- ❖ Tabel Reliabilitas Variabel X
- ❖ Tabel Reliabilitas Variabel Y





**Correlations**

		X.11	X.12	X.13	X.14	X.15	Total_X
X.1	Pearson Correlation	.332**	.245*	.342**	.329**	.080	.553**
	Sig. (2-tailed)	.002	.027	.002	.003	.479	.000
	N	81	81	81	81	81	81
X.2	Pearson Correlation	.394**	.012	.123	.265*	.250*	.495**
	Sig. (2-tailed)	.000	.914	.273	.017	.025	.000
	N	81	81	81	81	81	81
X.3	Pearson Correlation	.294**	.256*	.380**	.234*	.500**	.617**
	Sig. (2-tailed)	.008	.021	.000	.036	.000	.000
	N	81	81	81	81	81	81
X.4	Pearson Correlation	.234*	-.234*	.144	.336**	.193	.439**
	Sig. (2-tailed)	.036	.035	.198	.002	.085	.000

M A K A S S A R

	N	81	81	81	81	81	81
X.5	Pearson Correlation	.316**	.098	.244*	.509**	.199	.571**
	Sig. (2-tailed)	.004	.382	.028	.000	.074	.000
	N	81	81	81	81	81	81
X.6	Pearson Correlation	.341**	.202	.213	.380**	.160	.557**
	Sig. (2-tailed)	.002	.071	.056	.000	.155	.000
	N	81	81	81	81	81	81
X.7	Pearson Correlation	.342**	.411**	.293**	.229*	.227*	.631**
	Sig. (2-tailed)	.002	.000	.008	.039	.042	.000
	N	81	81	81	81	81	81
X.8	Pearson Correlation	.551**	.368**	.347**	.095	.497**	.683**
	Sig. (2-tailed)	.000	.001	.002	.399	.000	.000
	N	81	81	81	81	81	81
X.9	Pearson Correlation	.426**	.402**	.509**	.079	.395**	.624**

	Sig. (2-tailed)	.000	.000	.000	.482	.000	.000
	N	81	81	81	81	81	81
X.10	Pearson Correlation	.323**	.164	.187	.330**	.241*	.522**
	Sig. (2-tailed)	.003	.143	.095	.003	.030	.000
	N	81	81	81	81	81	81
X.11	Pearson Correlation	1	.470**	.495**	.142	.491**	.721**
	Sig. (2-tailed)		.000	.000	.207	.000	.000
	N	81	81	81	81	81	81
X.12	Pearson Correlation	.470**	1	.398**	.066	.396**	.525**
	Sig. (2-tailed)	.000		.000	.561	.000	.000
	N	81	81	81	81	81	81
X.13	Pearson Correlation	.495**	.398**	1	.300**	.536**	.656**
	Sig. (2-tailed)	.000	.000		.007	.000	.000
	N	81	81	81	81	81	81





	Sig. (2-tailed)	.000	.000	.078	.000	.000		.004	.016	.552	.000	.000	.012	.043	.000
	N	81	81	81	81	81	81	81	81	81	81	81	81	81	81
Y.7	Pearson Correlation	.341*	.310*	.458*	.305*	.313*	.316*	1	.547*	.437*	.207	.506*	.574*	.443*	.308*
	Sig. (2-tailed)	.002	.005	.000	.006	.004	.004		.000	.000	.064	.000	.000	.000	.005
	N	81	81	81	81	81	81	81	81	81	81	81	81	81	81
Y.8	Pearson Correlation	.270*	.160	.523*	.158	.256*	.267*	.547*	1	.577*	.271*	.635*	.463*	.545*	.137
	Sig. (2-tailed)	.015	.153	.000	.158	.021	.016	.000		.000	.014	.000	.000	.000	.222
	N	81	81	81	81	81	81	81	81	81	81	81	81	81	81
Y.9	Pearson Correlation	.189	.206	.496*	.215	.135	.067	.437*	.577*	1	.197	.498*	.419*	.628*	.165
	Sig. (2-tailed)	.091	.065	.000	.054	.230	.552	.000	.000		.078	.000	.000	.000	.141







	Sig. (2-tailed)	.000	.001	.000	.027	.000	.000	.078	.165	.287	.000	.001	.015	.005	.000
	N	81	81	81	81	81	81	81	81	81	81	81	81	81	81
Y.1	Pearson	.117	.313*	.457*	.369*	.174	.294*	.588*	.674*	.536*	.346*	.617*	.481*	.585*	.252*
7	Correlation		*	*	*		*	*	*	*	*	*	*	*	*
	Sig. (2-tailed)	.300	.004	.000	.001	.120	.008	.000	.000	.000	.002	.000	.000	.000	.024
	N	81	81	81	81	81	81	81	81	81	81	81	81	81	81
Y.1	Pearson	.426*	.505*	.326*	.233*	.242*	.350*	.293*	.146	.306*	.559*	.222*	.196	.292*	.410*
8	Correlation	*	*	*	*	*	*	*		*	*	*		*	*
	Sig. (2-tailed)	.000	.000	.003	.036	.030	.001	.008	.194	.005	.000	.046	.079	.008	.000
	N	81	81	81	81	81	81	81	81	81	81	81	81	81	81
Y.1	Pearson	.243*	.104	.392*	.139	.101	.250*	.418*	.621*	.430*	.330*	.497*	.502*	.568*	.237*
9	Correlation	*		*			*	*	*	*	*	*	*	*	*
	Sig. (2-tailed)	.029	.354	.000	.215	.371	.025	.000	.000	.000	.003	.000	.000	.000	.033

N		81	81	81	81	81	81	81	81	81	81	81	81	81	
Tota	Pearson	.561*	.512*	.639*	.476*	.524*	.584*	.705*	.711*	.638*	.573*	.777*	.633*	.728*	.561*
L_Y	Correlation	*	*	*	*	*	*	*	*	*	*	*	*	*	*
	Sig. (2-tailed)	.000	.000	.000	.000	.000	.000	.000	.000	.000	.000	.000	.000	.000	.000
N		81	81	81	81	81	81	81	81	81	81	81	81	81	81

➤ Reliabilitas Variabel X (Penggunaan Media *PowerPoint*)

**Scale: ALL VARIABLES**

**Case Processing Summary**

		N	%
Cases	Valid	81	100.0
	Excluded <sup>a</sup>	0	.0
	Total	81	100.0



a. Listwise deletion based on all variables in the procedure.

#### Reliability Statistics

Cronbach's Alpha	Cronbach's Alpha Based on Standardized Items	N of Items
.861	.861	15

➤ Reliabilitas Variabel Y (Motivasi Belajar Peserta Didik pada Pembelajaran al-Quran dan Hadits)

#### Scale: ALL VARIABLES

#### Case Processing Summary

		N	%
Cases	Valid	81	100.0




Excluded <sup>a</sup>	0	.0
Total	81	100.0

a. Listwise deletion based on all variables in the procedure.

**Reliability Statistics**

Cronbach's Alpha	Cronbach's Alpha Based on Standardized Items	N of Items
.912	.911	19



## LAMPIRAN TABEL PENELITIAN

### Hasil Validitas Variabel Penggunaan Media *PowerPoint*

No. Item	r hitung	r table	Keterangan
1	0,553	0,221	Valid
2	0,495	0,221	Valid
3	0,617	0,221	Valid
4	0,439	0,221	Valid
5	0,571	0,221	Valid
6	0,557	0,221	Valid
7	0,631	0,221	Valid
8	0,683	0,221	Valid
9	0,624	0,221	Valid
10	0,522	0,221	Valid
11	0,721	0,221	Valid
12	0,525	0,221	Valid
13	0,656	0,221	Valid
14	0,474	0,221	Valid
15	0,630	0,221	Valid

### Hasil Uji Validitas Variabel Meningkatkan Motivasi Belajar Peserta Didik

No. Item	r hitung	r table	Keterangan
1	0,561	0,221	Valid
2	0,512	0,221	Valid
3	0,639	0,221	Valid
4	0,476	0,221	Valid

5	0,524	0,221	Valid
6	0,584	0,221	Valid
7	0,705	0,221	Valid
8	0,711	0,221	Valid
9	0,638	0,221	Valid
10	0,573	0,221	Valid
11	0,777	0,221	Valid
12	0,633	0,221	Valid
13	0,728	0,221	Valid
14	0,561	0,221	Valid
15	0,680	0,221	Valid
16	0,508	0,221	Valid
17	0,755	0,221	Valid
18	0,507	0,221	Valid
19	0,660	0,221	Valid

### Hasil Uji Realibitas Variabel

No	Variabel	Koefisien Alpha	Kesimpulan
1	Pengaruh Penerapan <i>PowerPoint</i>	0,861	Reliabel
2	Peningkatan Motivasi Belajar Peserta Didik Pada Pembelajaran al-Quran dan Hadits	0,911	Reliabel

*Sumber: output SPSS 20*

Saya dapat memahami materi pelajaran pada media *PowerPoint* yang diuraikandari  
yang mudahkesulit

No	JawabanResponden	Frekuensi (F)	Presentase (P)
1	SangatSetuju	34	42%
2	Setuju	33	40%
3	TidakSetuju	7	8%
4	SangatTidakSetuju	7	8%
Jumlah		81	100%

Pembelajaran dengan media *PowerPoint* lebih menarik dibandingkan dengan  
media-media pembelajaran yang lain

No	JawabanResponden	Frekuensi (F)	Presentasi (P)
1	SangatSetuju	30	51%
2	Setuju	42	37%
3	TidakSetuju	4	5%
4	SangatTidakSetuju	5	6%
Jumlah		81	100%

Saya dapat memahami materi pelajaran sesuai dengan tujuan pembelajaran

No	JawabanResponden	Frekuensi (F)	Presentasi (P)
1	SangatSetuju	24	29%
2	Setuju	29	35%
3	TidakSetuju	14	17%
4	SangatTidakSetuju	14	17%
Jumlah		81	100%

**Pembelajaran *PowerPoint* saya dapat mudah mengaitkan materi dengan kehidupan realita (kehidupan sehari-hari)**

No	JawabanResponden	Frekuensi (F)	Presentasi (P)
1	SangatSetuju	29	35%
2	Setuju	39	48%
3	TidakSetuju	5	6%
4	SangatTidakSetuju	8	10%
Jumlah		81	100%

**Saya dapat lebih mudah menguasai pembelajaran dengan cepat**

No	JawabanResponden	Frekuensi (F)	Presentasi (P)
1	SangatSetuju	33	40%
2	Setuju	31	38%
3	TidakSetuju	8	9%
4	SangatTidakSetuju	9	11%
Jumlah		100	100%

**Saya memiliki kompetensi dan pengetahuan untuk menyelesaikan tugas-tugas yang diberikan guru**

No	JawabanResponden	Frekuensi (F)	Presentasi (P)
1	SangatSetuju	31	38%
2	Setuju	36	44%
3	TidakSetuju	4	5%
4	SangatTidakSetuju	10	12%
Jumlah		81	100%



**Saya senang dengan media pembelajaran menggunakan *PowerPoint* yang diajarkan oleh guru**

No	JawabanResponden	Frekuensi (F)	Presentasi (P)
1	SangatSetuju	24	29%
2	Setuju	22	27%
3	TidakSetuju	22	27%
4	SangatTidakSetuju	13	16%
Jumlah		81	100%

**Saya menyukai proses pembelajaran yang interaktif (diskusi, penggunaan media-media, dll) karena cepat memahami pelajaran**

No	JawabanResponden	Frekuensi (F)	Presentasi (P)
1	SangatSetuju	23	28%
2	Setuju	27	33%
3	TidakSetuju	16	19%
4	SangatTidakSetuju	15	18%
Jumlah		81	100%

No	JawabanResponden	Frekuensi (F)	Presentase (P)
1	SangatSetuju	22	21%
2	Setuju	25	30%
3	TidakSetuju	17	21%
4	SangatTidakSetuju	17	21%
Jumlah		81	100%

Saya merasa cepat bosan apabila mengikuti pembelajaran yang hanya mencatat

saja

No	JawabanResponden	Frekuensi (F)	Presentase (P)
1	SangatSetuju	21	25%
2	Setuju	48	59%
3	TidakSetuju	2	2%
4	SangatTidakSetuju	10	12%
	Jumlah	81	100%

Media *PowerPoint* yang menarik, background harus jelas dan warna yang kontras

(tajam)

No	JawabanResponden	Frekuensi (F)	Presentase (P)
1	SangatSetuju	29	35%
2	Setuju	21	25%
3	TidakSetuju	17	21%
4	SangatTidakSetuju	14	17%
	Jumlah	81	100%

Media *PowerPoint* yang sederhana dan singkat disetiap slide

No	JawabanResponden	Frekuensi (F)	Presentase (P)
1	SangatSetuju	25	31%
2	Setuju	23	28%
3	TidakSetuju	15	18%
4	SangatTidakSetuju	18	22%
	Jumlah	81%	100%

**Saya kurang memahami dengan materi yang disampaikan dengan point-pointnya  
saja**

No	JawabanResponden	Frekuensi (F)	Presentase (P)
1	SangatSetuju	27	33%
2	Setuju	26	32%
3	TidakSetuju	15	18%
4	SangatTidakSetuju	13	16%
Jumlah		81	100%

**Saya lebih mudah memahami dengan materi melalui point-point materi saja**

No	JawabanResponden	Frekuensi (F)	Presentase (P)
1	SangatSetuju	33	40%
2	Setuju	34	42%
3	TidakSetuju	5	6%
4	SangatTidakSetuju	9	11%
Jumlah		81	100%

**Saya senang dengan pembelajaran media PowerPoint yang singkat dan mudah  
dipahami**

No	JawabanResponden	Frekuensi (F)	Presentase (P)
1	SangatSetuju	33	40%
2	Setuju	25	30%
3	TidakSetuju	11	13%
4	SangatTidakSetuju	12	14%
Jumlah		81	100%

Saya bertanya pada guru bila mengalami kesulitan terhadap materi Al-Quran dan

**Hadits yang diajarkan**

No	JawabanResponden	Frekuensi (F)	Presentase (P)
1	SangatSetuju	27	33%
2	Setuju	40	49%
3	TidakSetuju	7	8%
4	SangatTidakSetuju	7	8%
Jumlah		81	100%

**Saya semangat saat mengikuti pembelajaran Al-Quran dan Hadits**

No	JawabanResponden	Frekuensi (F)	Presentase (P)
1	SangatSetuju	28	34%
2	Setuju	46	56%
3	TidakSetuju	4	4%
4	SangatTidakSetuju	3	3%
Jumlah		81	100%

UNIVERSITAS ISLAM NEGERI

**Saya jenuh dengan materi AL-Quran dan Hadits yang diberikan**

No	JawabanResponden	Frekuensi (F)	Presentase (P)
1	SangatSetuju	18	22%
2	Setuju	43	53%
3	TidakSetuju	10	12%
4	SangatTidakSetuju	10	12%
Jumlah		81	100%

Saya berusaha sendiri mengerjakan terlebih dahulu bila ada tugas Al-Quran dan

**Hadits yang diberikan guru**

No	JawabanResponden	Frekuensi (F)	Presentase (P)
1	SangatSetuju	30	37%
2	Setuju	41	50%
3	TidakSetuju	6	7%
4	SangatTidakSetuju	4	5%
Jumlah		81	100%

**Saya menghafal surah-surah atau hadits yang diberikan guru**

No	JawabanResponden	Frekuensi (F)	Presentase (P)
1	SangatSetuju	25	30%
2	Setuju	42	51%
3	TidakSetuju	8	9%
4	SangatTidakSetuju	6	7%
Jumlah		81	100%

**Saya tidak mencatat surah-surah atau hadits yang diberikan guru**

No	JawabanResponden	Frekuensi (F)	Presentase (P)
1	SangatSetuju	26	32%
2	Setuju	42	51%
3	TidakSetuju	4	4%
4	SangatTidakSetuju	9	11%
Jumlah		81	100%

Saya bertanya pada teman ketikabelumadamateri yang dimengerti

No	Jawaban Responden	Frekuensi (F)	Presentase (P)
1	SangatSetuju	22	27%
2	Setuju	31	38%
3	TidakSetuju	16	19%
4	SangatTidakSetuju	12	14%
Jumlah		81	100%

Saya malas menghafal hadits dan terjemahannya yang diberikan oleh guru

No	Jawaban Responden	Frekuensi (F)	Presentase (P)
1	Sangat Setuju	20	24%
2	Setuju	33	40%
3	Tidak Setuju	15	18%
4	Sangat Tidak Setuju	13	16%
Jumlah		81	100%

Saya memiliki keinginan untuk membaca Kembali materi Al-Quran dan Hadits yang telah disampaikan oleh guru

No	Jawaban Responden	Frekuensi (F)	Presentase (P)
1	Sangat Setuju	19	23%
2	Setuju	37	45%
3	TidakSetuju	15	18%
4	Sangat Tidak Setuju	10	12%
Jumlah		81	100%

**Saya senang Ketika mendapatkan nilai tambahan dari guru**

No	Jawaban Responden	Frekuensi (F)	Presentase (P)
1	Sangat Setuju	17	21%
2	Setuju	54	66%
3	Tidak Setuju	2	2%
4	Sangat Tidak Setuju	8	9%
<b>Jumlah</b>		<b>81</b>	<b>100%</b>

**Saya ingin mendapatkan nilai tinggi**

No	Jawaban Responden	Frekuensi (F)	Presentase (P)
1	Sangat Setuju	23	28%
2	Setuju	32	39%
3	Tidak Setuju	14	17%
4	Sangat Tidak Setuju	12	14%
<b>Jumlah</b>		<b>81</b>	<b>100%</b>

**Saya cuek jika mendapatkan nilai jelek**

No	Jawaban Responden	Frekuensi (F)	Presentase (P)
1	Sangat Setuju	21	25%
2	Setuju	31	38%
3	Tidak Setuju	15	18%
4	Sangat Tidak Setuju	14	17%
<b>Jumlah</b>		<b>81</b>	<b>100%</b>

**Saya tidak tertarik dengan pembelajaran Al-Quran dan hadits yang menggunakan video**

No	Jawaban Responden	Frekuensi (F)	Presentase (P)
1	Sangat Setuju	22	27%
2	Setuju	33	40%
3	Tidak Setuju	16	19%
4	Sangat Tidak Setuju	10	12%
<b>Jumlah</b>		<b>81</b>	<b>100%</b>

**Saya tertarik dengan pembelajaran yang menggunakan gambar**

No	Jawaban Responden	Frekuensi (F)	Presentase (P)
1	Sangat Setuju	28	34%
2	Setuju	44	54%
3	Tidak Setuju	5	6%
4	Sangat Tidak Setuju	4	5%
<b>Jumlah</b>		<b>81</b>	<b>100%</b>

**Saya mudah memahami materi pembelajaran Al-Quran dan hadits dengan menggunakan gambar dan video**

No	Jawaban Responden	Frekuensi (F)	Presentase (P)
1	Sangat Setuju	25	30%
2	Setuju	46	56%
3	Tidak Setuju	3	17%
4	Sangat Tidak Setuju	7	14%
<b>Jumlah</b>		<b>81</b>	<b>100%</b>



**Saya menyukai situasi kelas yang bersih sehingga fokus dalam belajar**

No	Jawaban Responden	Frekuensi (F)	Presentase (P)
1	Sangat Setuju	21	25%
2	Setuju	34	42%
3	Tidak Setuju	14	17%
4	Sangat Tidak Setuju	12	14%
Jumlah		81	100%

**Saya sering belajar dengan suasana kelas yang kotor**

No	Jawaban Responden	Frekuensi (F)	Presentase (P)
1	Sangat Setuju	20	24%
2	Setuju	52	64%
3	Tidak Setuju	3	3%
4	Sangat Tidak Setuju	6	7%
Jumlah		81	100%

**Saya sering mengobrol dengan teman sebelah Ketika guru menjelaskan sehingga suasana kelas menjadi gaduh**

No	Jawaban Responden	Frekuensi (F)	Presentase (P)
1	Sangat Setuju	24	29%
2	Setuju	31	38%
3	Tidak Setuju	15	18%
4	Sangat Tidak Setuju	11	13%
Jumlah		81	100%

### Skor Penggunaan Media PowerPoint di SMA Pesantren Modern Datok Sulaiman

No	Nama Responden	Skor
1	Responden 1	41
2	Responden 2	60
3	Responden 3	40
4	Responden 4	45
5	Responden 5	37
6	Responden 6	45
7	Responden 7	44
8	Responden 8	31
9	Responden 9	45
10	Responden 10	38
11	Responden 11	37
12	Responden 12	36
13	Responden 13	49
14	Responden 14	42
15	Responden 15	37
16	Responden 16	45
17	Responden 17	51
18	Responden 18	60
19	Responden 19	49
20	Responden 20	56
21	Responden 21	46
22	Responden 22	58
23	Responden 23	53
24	Responden 24	35

25	Responden 25	43
26	Responden 26	42
27	Responden 27	31
28	Responden 28	52
29	Responden 29	55
30	Responden 30	39
31	Responden 31	41
32	Responden 32	45
33	Responden 33	45
34	Responden 34	39
35	Responden 35	45
36	Responden 36	49
37	Responden 37	43
38	Responden 38	29
39	Responden 39	45
40	Responden 40	42
41	Responden 41	45
42	Responden 42	45
43	Responden 43	57
44	Responden 44	42
45	Responden 45	53
46	Responden 46	47
47	Responden 47	45
48	Responden 48	56
49	Responden 49	54
50	Responden 50	46

51	Responden 51	37
52	Responden 52	39
53	Responden 53	50
54	Responden 54	41
55	Responden 55	48
56	Responden 56	44
57	Responden 57	52
58	Responden 58	58
59	Responden 59	46
60	Responden 60	60
61	Responden 61	36
62	Responden 62	31
63	Responden 63	32
64	Responden 64	31
65	Responden 65	23
66	Responden 66	45
67	Responden 67	41
68	Responden 68	45
69	Responden 69	25
70	Responden 70	45
71	Responden 71	49
72	Responden 72	43
73	Responden 73	15
74	Responden 74	44
75	Responden 75	53
76	Responden 76	45

77	Responden 77	49
78	Responden 78	60
79	Responden 79	43
80	Responden 80	42
81	Responden 81	48

**Tabulasi Data untuk Menghitung Nilai Rata-Rata (Mean)**

Interval	$f_i$	$X_i$	$f_i \cdot x_i$
15-20	1	17,5	17,5
21-26	2	23,5	47
27-32	6	29,5	177
33-38	8	35,5	284
39-44	20	41,5	830
45-50	27	47,5	1.282,5
51-56	10	53,5	535
57-62	7	59,5	416,5
<b>Jumlah</b>			<b>3.589,5</b>

**Data Presentasi Frekuensi**

Interval	$F_i$	Presentase
15-20	1	1,2%
21-26	2	2,5%
27-32	6	7,4%
33-38	8	9,9%
39-44	20	24,7%
45-50	27	33,3%
51-56	10	12,3%
57-62	7	8,6%
jumlah	81	100%

### Data Standar Deviasi

Interval	$f_i$	$X_i$	$f_i \cdot x_i$	$(x_i - \bar{x})$	$(x_i - \bar{x})^2$	$f_i (x_i - \bar{x})^2$
15-20	1	17,5	17,5	-26.81	718,7761	718,7761
21-26	2	23,5	47	23.5	552,25	1.104,5
27-32	6	29,5	177	29.5	870,25	5.221,5
33-38	8	35,5	284	35.5	1.260,25	10.082
39-44	20	41,5	830	41.5	1.722,25	34.445
45-50	27	47,5	1.282,5	47.5	2.256,25	60.918,75
51-56	10	53,5	535	53.5	2.862,25	28.622,5
57-62	7	59,5	416,5	59.5	3.540,25	24.781,75
<b>Jumlah</b>	<b>81</b>		<b>3.589,5</b>			<b>226.813,52</b>
						<b>61</b>

### Kategori Skor Responden

No	Keterangan	Interval	Frekuensi	Presentase	Kategorisasi
1	$x < (\mu - 1,0 \sigma)$	$\bar{x} \leq 32$	9	11,1%	Rendah
2	$(\mu - 1,0 \sigma) \leq x < (\mu + 1,0 \sigma)$	$32 \leq x < 50$	55	67,9%	Sedang
3	$(\mu + 1,0 \sigma) \leq x$	$x \leq 50$	17	21%	Tinggi
	<b>Jumlah</b>		<b>81</b>	<b>100%</b>	

## Skor Peningkatan Motivasi Belajar Peserta Didik di SMA Pesantren Modern

### Datok Sulaiman

No	Nama Responden	Skor
1	Responden 1	39
2	Responden 2	68
3	Responden 3	70
4	Responden 4	51
5	Responden 5	51
6	Responden 6	57
7	Responden 7	62
8	Responden 8	53
9	Responden 9	57
10	Responden 10	65
11	Responden 11	51
12	Responden 12	37
13	Responden 13	57
14	Responden 14	56
15	Responden 15	57
16	Responden 16	57
17	Responden 17	70
18	Responden 18	53
19	Responden 19	68
20	Responden 20	60
21	Responden 21	58
22	Responden 22	69
23	Responden 23	67
24	Responden 24	62
25	Responden 25	43
26	Responden 26	46
27	Responden 27	61
28	Responden 28	52
29	Responden 29	58
30	Responden 30	55
31	Responden 31	67
32	Responden 32	74
33	Responden 33	62
34	Responden 34	76
35	Responden 35	48
36	Responden 36	39
37	Responden 37	40
38	Responden 38	53

39	Responden 39	76
40	Responden 40	52
41	Responden 41	57
42	Responden 42	48
43	Responden 43	57
44	Responden 44	55
45	Responden 45	39
46	Responden 46	57
47	Responden 47	50
48	Responden 48	48
49	Responden 49	47
50	Responden 50	62
51	Responden 51	55
52	Responden 52	50
53	Responden 53	57
54	Responden 54	63
55	Responden 55	76
56	Responden 56	62
57	Responden 57	66
58	Responden 58	58
59	Responden 59	70
60	Responden 60	69
61	Responden 61	47
62	Responden 62	53
63	Responden 63	58
64	Responden 64	45
65	Responden 65	39
66	Responden 66	29
67	Responden 67	57
68	Responden 68	50
69	Responden 69	57
70	Responden 70	33
71	Responden 71	54
72	Responden 72	62
73	Responden 73	58
74	Responden 74	19
75	Responden 75	54
76	Responden 76	67
77	Responden 77	57
78	Responden 78	59
79	Responden 79	76
80	Responden 80	60
81	Responden 81	53



**Tabulasi Data untuk Menghitung Nilai Rata-Rata (Mean)**

<b>Interval</b>	<b><i>Fi</i></b>	<b><i>xi</i></b>	<b><i>fi.xi</i></b>
29-34	3	31,5	94,5
35-40	6	37,5	225
41-46	3	43,5	130,5
47-52	13	49,5	643,5
53-58	28	55,5	1.554
59-64	11	61,5	676,5
65-70	12	67,5	810
71-76	5	73,5	367,5
<b>Jumlah</b>	<b>81</b>		<b>4.501,5</b>

**Data Presentase Frekuensi**

<b>Interval</b>	<b><i>Fi</i></b>	<b>presentase</b>
29-34	3	3,7%
35-40	6	4,7%
41-46	3	3,7%
47-52	13	16%
53-58	28	34,6%
59-64	11	13,6%
65-70	12	14,8%
71-76	5	6,2%
<b>Jumlah</b>	<b>81</b>	<b>100%</b>

### Data Standar Deviasi

Interval	$f_i$	$X_i$	$f_i \cdot x_i$	$(x_i - \bar{x})$	$(x_i - \bar{x})^2$	$f_i (x_i - \bar{x})^2$
29-34	3	31,5	94,5	-24,07	579,3649	1.738,0947
35-40	6	37,5	225	-18,07	326,5249	1.959,1494
41-46	3	43,5	130,5	-12,07	145,6849	437,0547
47-52	13	49,5	643,5	-6,07	36,8449	478,9837
53-58	28	55,5	1.554	-0,07	0,0049	0,1372
59-64	11	61,5	676,5	5,93	35,1649	386,8139
65-70	12	67,5	810	11,93	142,3249	1.707,8988
71-76	5	73,5	367,5	17,93	321,4849	1.607,4245
<b>Jumlah</b>	<b>81</b>		<b>4.501,5</b>			<b>8.315,557</b>

### Kategori Skor Responden

No	Keterangan	Interval	Frekuensi	Presentase	Kategorisasi
1	$x < (\mu - 1,0 \sigma)$	$x < 46$	12	14,8%	Rendah
2	$(\mu - 1,0 \sigma) \leq x < (\mu + 1,0 \sigma)$	$46 \leq x < 64$	52	64,2%	Sedang
3	$(\mu + 1,0 \sigma) \leq x$	$x \geq 64$	17	21%	Tinggi
	<b>Jumlah</b>		<b>81</b>	<b>100%</b>	

### Tabel Penolong

No	Variabel X	Variabel Y	$X^2$	$Y^2$	$X \cdot Y$
1	41	39	1681	1521	1599
2	60	68	3600	4624	4080
3	40	70	1600	4900	2800
4	45	51	2025	2601	2295

5	37	51	1369	2601	1887
6	45	57	2025	3249	2565
7	44	62	1936	3844	2728
8	31	53	961	2809	1643
9	45	57	2025	3249	2565
10	38	65	1444	4225	2470
11	37	51	1369	2601	1887
12	36	37	1296	1369	1332
13	49	57	2401	3249	2793
14	42	56	1764	3136	2352
15	37	57	1369	3249	2109
16	45	57	2025	3249	2565
17	51	70	2601	4900	3570
18	60	53	3600	2809	3180
19	49	68	2401	4624	3332
20	56	60	3136	3600	3360
21	46	58	2116	3364	2668
22	58	69	3364	4761	4002
23	53	67	2809	4489	3551
24	35	62	1225	3844	2170
25	43	43	1849	1849	1849
26	42	46	1764	2116	1932
27	31	61	961	3721	1891
28	52	52	2704	2704	2704
29	55	58	3025	3364	3190
30	39	55	1521	3025	2145
31	41	67	1681	4489	2747
32	45	74	2025	5476	3330
33	45	62	2025	3844	2790
34	39	76	1521	5776	2964
35	45	48	2025	2304	2160
36	49	39	2401	1521	1911
37	43	40	1849	1600	1720
38	29	53	841	2809	1537
39	45	76	2025	5776	3420
40	42	52	1764	2704	2184
41	45	57	2025	3249	2565
42	45	48	2025	2304	2160
43	57	57	3249	3249	3249
44	42	55	1764	3025	2310
45	53	39	2809	1521	2067
46	47	57	2209	3249	2679
47	45	50	2025	2500	2250

48	56	48	3136	2304	2688
49	54	47	2916	2209	2538
50	46	62	2116	3844	2852
51	37	55	1369	3025	2035
52	39	50	1521	2500	1950
53	50	57	2500	3249	2850
54	41	63	1681	3969	2583
55	48	76	2304	5776	3648
56	44	62	1936	3844	2728
57	52	66	2704	4356	3432
58	58	58	3364	3364	3364
59	46	70	2116	4900	3220
60	60	69	3600	4761	4140
61	36	47	1296	2209	1692
62	31	53	961	2809	1643
63	32	58	1024	3364	1856
64	31	45	961	2025	1395
65	23	39	529	1521	897
66	45	29	2025	841	1305
67	41	57	1681	3249	2337
68	45	50	2025	2500	2250
69	25	57	625	3249	1425
70	45	33	2025	1089	1485
71	49	54	2401	2916	2646
72	43	62	1849	3844	2666
73	15	58	225	3364	870
74	44	19	1936	361	836
75	53	54	2809	2916	2862
76	45	67	2025	4489	3015
77	49	57	2401	3249	2793
78	60	59	3600	3481	3540
79	43	76	1849	5776	3268
80	42	60	1764	3600	2520
81	48	53	2304	2809	2544
<b>Jumlah</b>	<b>3575</b>	<b>4530</b>	<b>163807</b>	<b>262804</b>	<b>201130</b>

## DOKUMENTASI PENELITIAN



Gambar 1

Tampak dari depan gedung utama pesantren modern datok sulaiman palopo





Gambar II Hari pertama pembagian angket

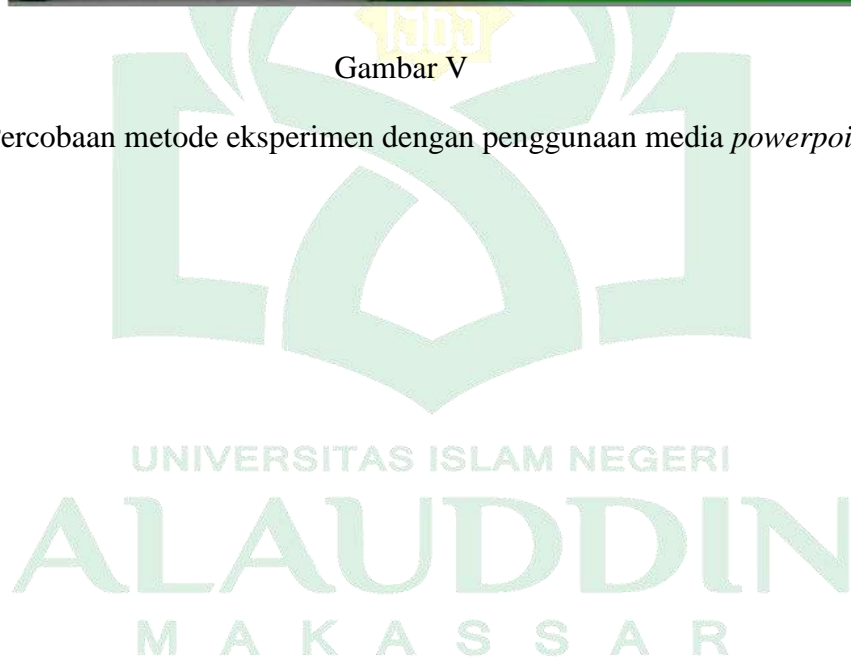


Gambar III Hari kedua pembagian angket dan menjelaskan tentang pengisian angket



Gambar V

Percobaan metode eksperimen dengan penggunaan media *powerpoint*





1 2 0 2 0 1 9 3 0 0 3 5 3 8

PEMERINTAH PROVINSI SULAWESI SELATAN  
**DINAS PENANAMAN MODAL DAN PELAYANAN TERPADU SATU PINTU**  
BIDANG PENYELENGGARAAN PELAYANAN PERIZINAN

Nomor : 3385/S.01/PTSP/2020  
Lampiran : -  
Perihal : Izin Penelitian

Kepada Yth.  
Wulikota Palopo

di-  
**Tempat**

Berdasarkan surat Dekan Fak. Tarbiyah dan Keguruan UIN Alauddin Makassar Nomor : B-1590/T.1/PP.00.9/6/2020 tanggal 01 Juli 2020 perihal tersebut diatas, mahasiswa/peneliti dibawah ini:

Nama : NABILA MAKNUR S  
Nomor Pokok : 20300116018  
Program Studi : Manajemen Pend. Islam  
Pekerjaan/Lembaga : Mahasiswa(S1)  
Alamat : Jl. Sit Alauddin No. 63 Makassar

Bermaksud untuk melakukan penelitian di daerah/kantor saudara dalam rangka penyusunan Skripsi, dengan judul :

**" PENGARUH PENGGUNBAAN POWERPOINT TERHADAP PENINGKATAN MOTIVASI BELAJAR PESERTA DIDIK PADA PEMBELAJARAN AL-QURAN DAN HADIST DI SMA PESANTREN MODERN DATOK SULAIMAN PALOPO "**

Yang akan dilaksanakan dari : Tgl. **07 Juli s/d 06 September 2020**

Sehubungan dengan hal tersebut diatas, pada prinsipnya kami *menyetujui* kegiatan dimaksud dengan ketentuan yang tertera di belakang surat izin penelitian.

Demikian Surat Keterangan ini diberikan agar dipergunakan sebagaimana mestinya.

Diterbitkan di Makassar  
Pada tanggal : 07 Juli 2020

A.n. GUBERNUR SULAWESI SELATAN  
PIL. KEPALA DINAS PENANAMAN MODAL DAN PELAYANAN TERPADU SATU  
PINTU PROVINSI SULAWESI SELATAN  
Selaku Administrator Pelayanan Perizinan Terpadu

  
**I. IFFAH RAFIDA DJAFAR, ST., MT.**  
Nip : 19741021 200903 2 001

Terselusan Yth  
1. Dekan Fak. Tarbiyah dan Keguruan UIN Alauddin Makassar di Makassar;  
2. Peringgal.

SINAP PTSP 06-07-2020



Jl. Bougenville No.5 Telp. (0411) 441077 Fax. (0411) 448936  
Website : <http://sinap.sulselprov.go.id> Email : [ptsp@sulselprov.go.id](mailto:ptsp@sulselprov.go.id)  
Makassar 90231







**PEMERINTAH KOTA PALOPO**  
**DINAS PENANAMAN MODAL DAN PELAYANAN TERPADU SATU PINTU**  
 Alamat : Jl. K.H.M. Hasyim No.5 Kota Palopo - Sulawesi Selatan Telpun : (0471) 326048

**ASLI**  
 BAGAR HUKUM

**IZIN PENELITIAN**  
 NOMOR : 582/IP/DPMPTSP/VII/2020

1. Undang-Undang Nomor 18 Tahun 2002 tentang Sistem Nasional Penelitian, Pengembangan dan Penerapan IPTEK;
2. Peraturan Mendagri Nomor 64 Tahun 2011 tentang Pedoman Penerbitan Rekomendasi Penelitian, sebagaimana telah diubah dengan Peraturan Mendagri Nomor 7 Tahun 2014.
3. Peraturan Walikota Palopo Nomor 23 Tahun 2016 tentang Penyederhanaan Perizinan dan Non Perizinan di Kota Palopo;
4. Peraturan Walikota Palopo Nomor 22 Tahun 2016 tentang Pendelegasian Wewenang Penyelenggaraan Perizinan dan Non Perizinan Kepada Dinas Penanaman Modal dan Pelayanan Terpadu Satu Pintu Kota Palopo.

**MEMBERIKAN IZIN KEPADA**

Nama : NABILA MAKNUR S  
 Jenis Kelamin : Perempuan  
 Alamat : Jl. Sultan Alauddin Kota Makassar  
 Pekerjaan : Mahasiswa  
 NIM : 20300116018

Maksud dan Tujuan mengadakan penelitian dalam rangka penulisan Skripsi dengan Judul :


**PENGARUH PENGGUNAAN MEDIA POWERPOINT TERHADAP PENINGKATAN MOTIVASI BELAJAR PESERTA DIDIK PADA PEMBELAJARAN AL-QURAN DAN HADITS DI SMA PESANTREN DATOK SULAIMAN PALOPO**

Lokasi Penelitian : SMA PESANTREN DATOK SULAIMAN PALOPO  
 Lamanya Penelitian : 27 Juli 2020 s.d. 27 Agustus 2020

**DENGAN KETENTUAN SEBAGAI BERIKUT :**

1. Sebelum dan sesudah melaksanakan kegiatan penelitian kiranya melapor pada **Dinas Penanaman Modal dan Pelayanan Terpadu Satu Pintu Kota Palopo**.
2. Menaati semua peraturan perundang-undangan yang berlaku, serta menghormati Adat Istiadat setempat.
3. Penelitian tidak menyimpang dari maksud izin yang diberikan.
4. Menyerahkan 1 (satu) exemplar foto copy hasil penelitian kepada Dinas Penanaman Modal dan Pelayanan Terpadu Satu Pintu Kota Palopo.
5. Surat Izin Penelitian ini dinyatakan tidak berlaku, bilamana pemegang izin ternyata tidak menaati ketentuan-ketentuan tersebut di atas.

Demikian Surat Izin Penelitian ini diterbitkan untuk dipergunakan sebagaimana mestinya.

Diterbitkan di Kota Palopo  
 Pada tanggal : 30 Juli 2020  
 a.n. Kepala Dinas Penanaman Modal dan PTSP  
 Kepala Bidang Pengkajian dan Pemrosesan Perizinan PTSP  
  
**ANDI AGUS MANDASINI, SE, M.AP**  
 Pangkat : Penata  
 NIP : 19780805 201001 1 014

**Tembusan :**

1. Kepala Badan Kesbang Prov. Sul-Sel;
2. Walikota Palopo
3. Dandim 1403 SWG
4. Kapolres Palopo
5. Kepala Badan Penelitian dan Pengembangan Kota Palopo
6. Kepala Badan Kesbang Kota Palopo
7. Instansi terkait tempat dilaksanakan penelitian





KEPUTUSAN DEKAN FAKULTAS TARBİYAH DAN KEGURUAN  
UIN ALAUDDIN MAKASSAR  
NOMOR: 4093 TAHUN 2019  
TENTANG

PANITIA/DEWAN PENGUJI SEMINAR PROPOSAL SKRIPSI

DEKAN FAKULTAS TARBİYAH DAN KEGURUAN UIN ALAUDDIN MAKASSAR SETELAH:

- Membaca** : Lembaran Persetujuan Pembimbing Skripsi mahasiswa Fakultas Tarbiyah dan Keguruan UIN Alauddin Makassar a.n. **Nabila Makmur S**, NIM **20300116018**, dengan judul:  
"Pengaruh Penerapan PowerPoint Terhadap Motivasi Belajar Peserta Didik di SMA Pesantren Modern Datok Sulaiman Palopo"  
Tertanggal Nabila Makmur S yang menyatakan bahwa skripsi tersebut telah melalui proses pembimbingan dan perbaikan sehingga dapat disetujui untuk diajukan ke Ujian Seminar Proposal Skripsi.
- Menimbang** : a. Bahwa untuk melaksanakan Ujian Seminar Proposal Skripsi mahasiswa tersebut di atas, dipandang perlu menetapkan Panitia/ Dewan Penguji.  
b. Bahwa mereka yang tersebut namanya dalam Keputusan ini dipandang cakap untuk melaksanakan tugas Ujian Seminar Proposal Skripsi tersebut.
- Mengingat** : 1. Undang-Undang RI Nomor 20 Tahun 2003 tentang Sistem Pendidikan Nasional;  
2. Peraturan Pemerintah RI Nomor 4 Tahun 2014 tentang Penyelenggaraan Pendidikan Tinggi dan Pengelolaan Perguruan Tinggi;  
3. Peraturan Presiden RI Nomor 57 Tahun 2005 tentang Perubahan Status IAIN Alauddin Makassar menjadi UIN Alauddin Makassar;  
4. Peraturan Menteri Agama RI Nomor 3 Tahun 2018 tentang Perubahan Kedua atas Peraturan Menteri Agama RI Nomor 25 Tahun 2013 tentang Organisasi dan Tata Kerja UIN Alauddin Makassar;  
5. Peraturan Menteri Agama RI Nomor 20 Tahun 2014 tentang Statuta UIN Alauddin Makassar;  
6. Keputusan Rektor UIN Alauddin Makassar Nomor 200 Tahun 2016 tentang Pedoman Edukasi UIN Alauddin;  
7. Keputusan Rektor UIN Alauddin Makassar Nomor 202 B Tahun 2019 tentang Penetapan Kalender Akademik UIN Alauddin Makassar Tahun Akademik 2019/2020.  
8. Daftar Isian Penggunaan Anggaran (DIPA) BLU Fakultas Tarbiyah dan Keguruan UIN Alauddin Makassar Tahun Anggaran 2019.
- MEMUTUSKAN**
- Pertama** : Mengangkat Panitia/Dewan Penguji Seminar Proposal Skripsi Saudara:  
**Nabila Makmur S**, NIM: **20300116018**;
- Kedua** : Panitia/Dewan Penguji Seminar Proposal Skripsi bertugas untuk mempersiapkan dan melaksanakan ujian terhadap mahasiswa tersebut;
- Ketiga** : Segala biaya yang timbul akibat dikeluarkannya Keputusan ini dibebankan kepada Anggaran DIPA BLU UIN Alauddin Makassar Tahun Anggaran 2019 sesuai dengan ketentuan dan peraturan yang berlaku;
- Keempat** : Keputusan ini mulai berlaku sejak tanggal ditetapkan dan apabila di kemudian hari terdapat kekeliruan/kesalahan di dalamnya akan diperbaiki sebagaimana mestinya;
- Kelima** : Keputusan ini disampaikan kepada masing-masing yang bersangkutan untuk dilaksanakan dengan penuh tanggung jawab.

Ditetapkan di : Gowa  
Pada tanggal : 13 Desember 2019

Dekan, &

Dr. H. A. Marjuni, S.Ag., M.Pd.I.  
NIP 197810112005011006

**LAMPIRAN: KEPUTUSAN DEKAN FAKULTAS TARBIYAH DAN KEGURUAN UIN ALAUDDIN MAKASSAR  
NOMOR: 4083 TAHUN 2019  
TENTANG  
PANITIA/DEWAN PENGUJI SEMINAR PROPOSAL SKRIPSI**

A.n. Saudara/**Nabila Makmur S**, NIM 20300116018;

**Penanggung Jawab** : Dr. H. A. Marjuni, S.Ag., M.Pd.I.  
**Ketua** : Dr. Baharuddin, M.M  
**Sekretaris** : Dr. Jamaluddin Iskandar, M.Pd  
**Munaqisy I** : Dr. Muhammad Rusydi Rasyid, S.Ag., M.Ag., M.Ed  
**Munaqisy II** : Syamsuddin, S.Ag., M.Pd.I  
**Pelaksana** : **Relly Afrizal**

Ditetapkan di : Gowa  
Pada tanggal : 13 Desember 2019

UNIVERSITAS ISLAM NEGERI  
**ALAUDDIN**  
MAKASSAR

Dekan,   
  
Dr. H. A. Marjuni, S.Ag., M.Pd.I.  
NIP 197810112005011006

## DAFTAR RIWAYAT HIDUP



**Nabila Maknur S** adalah nama penulis skripsi ini, penulis lahir dari pasangan **Makmur Kasap** dan **Nurchahaya** sebagai Anak ke-1 dari 2 bersaudara. Penulis dilahirkan di Luwu Utara, pada tanggal 06 September 1998. Penulis menempuh Pendidikan mulai dari SD Negeri 169 Ketulungan (*Lulus tahun 2010*), kemudian melanjutkan ke SMP Negeri 4 Sukamaju (*Lulus tahun 2013*), dan SMA Pesantren Modern Datok Sulaiman Palopo (*Lulus tahun 2016*), dan sekarang melanjutkan perkuliahn di Universitas Islam Negeri Alauddin Makassar. Selama menajadi mahasiswa di Universitas Islam Negeri Alauddin Makassar, penulis juga pernah aktif diberbagai bidang organisasi internal maupun eksternal, seperti anggota HMJ jurusan dan PMII.

UNIVERSITAS ISLAM NEGERI  
**ALAUDDIN**  
M A K A S S A R