

**PENGARUH KINERJA PEGAWAI TERHADAP PELAYANAN
ADMINISTRASI DI KANTOR CAMAT PATAMPANUA
KABUPATEN PINRANG**



UNIVERSITAS ISLAM NEGERI
ALAUDDIN
M A K A S S A R

skripsi

Diajukan untuk Memenuhi Salah Satu Syarat Meraih Gelar
Sarjana Pendidikan Manajemen Pendidikan Islam
Pada Fakultas Tarbiyah dan Keguruan
UIN ALAUDDIN MAKASSAR

Oleh:

Ryan Septiandi
20300116002

**FAKULTAS TARBIYAH DAN KEGURUAN
UIN ALAUDDIN MAKASSAR**

2020


PERNYATAAN KEASLIAN SKRIPSI

Mahasiswa yang bertanda tangan di bawah ini:

Nama : Ryan Septiandi
NM : 20300116002
Tempat/Tgl.Lahir : Jampu, 12 Januari 1997
Jurusan : Manajemen Pendidikan Islam
Fakultas : Tarbiyah dan Keguruan
Alamat : Samata
Judul : **“Pengaruh Kinerja Pegawai Terhadap Pelayanan Administrasi di Kantor Camat Patampanua Kabupaten Pinrang”**

Menyatakan dengan sesungguhnya dan penuh kesadaran bahwa skripsi ini benar adalah hasil karya sendiri. Jika kemudian hari terbukti bahwa ia merupakan duplikat, tiruan, atau dibuat oleh orang lain, Sebagian atau seluruhnya, maka skripsi dan gelar yang diperoleh karenanya batal demi hukum.

Samata-Gowa, Agustus 2020
Penulis,


Ryan Septiandi
NIM: 20300116002

PENGESAHAN SKRIPSI

Skripsi berjudul, "Pengaruh Kinerja Pegawai Terhadap Pelayanan Administrasi di Kantor Camat Patampanua Kabupaten Pinrang", yang disusun oleh **Ryan Septiandi**, NIM: **20300116002**, mahasiswa Jurusan Manajemen Pendidikan Islam, Fakultas Tarbiyah dan Keguruan, UIN Alauddin Makassar, telah diuji dan dipertahankan dalam sidang Ujian Skripsi/Munaqasyah yang diselenggarakan pada hari Senin, tanggal 19 Oktober 2020 M, bertepatan dengan 03 Rabiul Awal 1442 H, dinyatakan telah dapat diterima sebagai salah satu syarat untuk memperoleh gelar sarjana dalam Ilmu Tarbiyah dan Keguruan, Jurusan Manajemen Pendidikan Islam dengan beberapa perbaikan.

Samata-Gowa, 19 Oktober 2020 M
03 Rabiul Awal 1442 H.

DEWAN PENGUJI: Nomor SK 2578 Tahun 2020

Ketua	: Nursalam S.Pd., M. Si	()
Sekretaris	: Andi Ika Prasasti Abrar S.Pd., M.Pd.	()
Munaqisy I	: Ridwan Idris S.Ag., M. Pd	()
Munaqisy II	: Mardhiah S.Ag., M. Pd	()
Pembimbing I	: Dr. Hj. Rosmiaty Aziz M.Pd.I.	()
Pembimbing II	: Dr. Syamsuddin M.Pd.I.	()

Diketahui oleh:

Dekan Fakultas Tarbiyah dan Keguruan
UIN Alauddin Makassar,



Dr. H. Marjuni, M.Pd.I.

NIP 197810112005011006

KATA PENGANTAR



Tiada sepatah kata pun yang indah dan sepantasnya diucapkan selain hanya pujian dan rasa terima kasih kepada Allah swt sang pemilik cinta dan kasih sayang. Skripsi ini dapat terselesaikan walaupun dalam bentuk sederhana. Pernyataan rasa syukur kepada sang Khalik atas hidayah-Nya yang diberikan dalam mewujudkan karya ini tidak dapat penulis lukiskan dengan kalimat apapun kecuali dengan hanya menyadari betapa kecilnya diri ini di hadapan-Nya.

Salawat dan salam semoga menjadi hadiah terindah bagi baginda Rasulullah saw yang telah menjadi pelita dalam gelapnya kejahiliyahan dunia, yang telah menjadi petunjuk di saat manusia tersesat dan terlena dengan kenikmatan sesaat. Penulis menyadari bahwa banyak kekurangan yang terdapat dalam skripsi ini, maka penulis bersikap positif dalam menerima saran maupun kritikan yang sifatnya membangun.

Penulisan ini dapat dilakukan dengan baik berkat adanya partisipasi, bantuan, dan bimbingan dari berbagai pihak. Untuk itu melalui lembaran ini penulis menyampaikan terima kasih yang tulus dan sebesar-besarnya kepada kedua orang tua tercinta, Ayahanda **Jasman** dan Ibunda **Napisa**. Yang saya cintai dan sayangi yang telah membesarkan saya dengan penuh kasih sayang serta senantiasa memberikan dukungan moral maupun materil sehingga dapat menyelesaikan jenjang pendidikan sampai perguruan tinggi. Untuk adik-adikku **Husnul Khotimah dan Chaila Salsabila**. Serta kepada semua keluarga besar, penulis mengucapkan banyak terima kasih atas semua dukungan dan motivasi yang diberikan selama ini.

Penulis juga menyampaikan terima kasih yang sebesar-besarnya kepada:

1. **Prof. H. Hamdan Juhannis, M.A., Ph.D.**, selaku Rektor UIN Alauddin Makassar, beserta Wakil Rektor I (**Prof. Dr. H. Mardan, M.Ag.**), Wakil Rektor II (**Dr. Wahyuddin, M.Hum.**), Wakil Rektor III (**Prof. Dr. Darussalam, M.Ag.**), dan Wakil Rektor IV (**Dr. H. Kamaluddin Abunawas, M.Ag.**), yang selama ini berusaha memajukan Universitas Islam Negeri Alauddin Makassar dan memberikan bantuan fisik maupun material serta memberikan fasilitas dalam proses perkuliahan.
2. **Dr. H. Marjuni, S.Ag., M.Pd.**, selaku Dekan Fakultas Tarbiyah dan Keguruan, beserta Wakil Dekan I (**Dr. M. Shabir U., M.Ag.**), Wakil Dekan II (**Dr. M. Rusdi, M.Ag.**), dan Wakil Dekan III (**Dr. H. Ilyas, M.Pd., M.Si.**) Fakultas Tarbiyah dan Keguruan UIN Alauddin Makassar
3. **Ridwan Idris, S.Ag. M.Pd.** dan **Mardiah, S.A.g. M.Pd.**, selaku Ketua dan Sekretaris Jurusan Manajemen Pendidikan Islam UIN Alauddin Makassar atas arahan yang telah diberikan selama proses perkuliahan sampai selesai.
4. **Dra. Hj. Rosmiaty Aziz, S.Ag. M.Pd.I.** dan **Dr. Syamsuddin, S.Ag., M.Pd.I.**, selaku pembimbing I dan pembimbing II, yang telah banyak meluangkan waktunya untuk membimbing dan mengarahkan penulis sejak penulisan skripsi hingga selesai.
5. Para **Dosen** dan **Staf** di lingkungan Fakultas Tarbiyah dan Keguruan terkhusus staf jurusan Manajemen Pendidikan Islam yang telah memberikan dorongan dan arahan selama penulis belajar sampai penyelesaian studi.
6. **Andi Tambero, SSTP, M.si** selaku Kepala Kantor Camat Patampanua Kabupaten Pinrang **Zulkifli SSTP, MH** selaku Sekretaris. Pegawai dan staf


yang ada di kantor camat patampanua yang telah memberikan izin untuk melakukan penelitian serta membantu penelitian ini.

7. Sahabat di perantauan dan yang selalu memberikan motivasi dalam penyelesaian skripsi ini.
8. Teman-teman seperjuangan Jurusan Manajemen Pendidikan Islam angkatan 2016, teman-teman Kos Al-Fajri, teman-teman seperjuangan PPLN MIM Wonorejo, dan teman-teman seperjuangan KKN Kelurahan Tolo.

Penulis menyadari bahwa skripsi ini masih jauh dari kesempurnaan. Oleh karena itu penulis mengharapkan saran dan kritik yang membangun demi perbaikan karya ini selanjutnya.

Samata-Gowa, Agustus 2020

Penulis



Ryan Septiandi
20300116002

UNIVERSITAS ISLAM NEGERI
ALAUDDIN
M A K A S S A R

DAFTAR ISI

HALAMAN JUDUL	i
PERNYATAAN KEASLIHAN SKRIPSI.....	ii
PENGESAHAN SKRIPSI.....	iii
KATA PENGANTAR.....	iv
DAFTAR ISI	vii
DAFTAR TABEL	ix
ABSTRAK	xi
BAB I PENDAHULUAN.....	1
A. Latar Belakang	1
B. Rumusan Masalah	7
C. Hipotesis	7
D. Definisi Operasional Variabel	8
E. Ruang Lingkup Penelitian	8
F. Kajian Pustaka.....	9
G. Tujuan dan Manfaat Penelitian	13
BAB II TINJAUAN TEORITIS	15
A. Kinerja Pegawai.....	15
B. Pelayanan Administrasi	22
BAB III METODE PENELITIAN	34
A. Jenis, lokasi dan Desain Penelitian.	34
B. Pendekatan Penelitian	36
C. Populasi dan Sampel Penelitian	36
D. Metode Pengumpulan Data	38
E. Instrumen Penelitian	40
F. Prosedur Penelitian	40
G. Validasi dan Reliabilitasi Penelitian	41
H. Teknik Pengelolaan dan Analisis Data	43

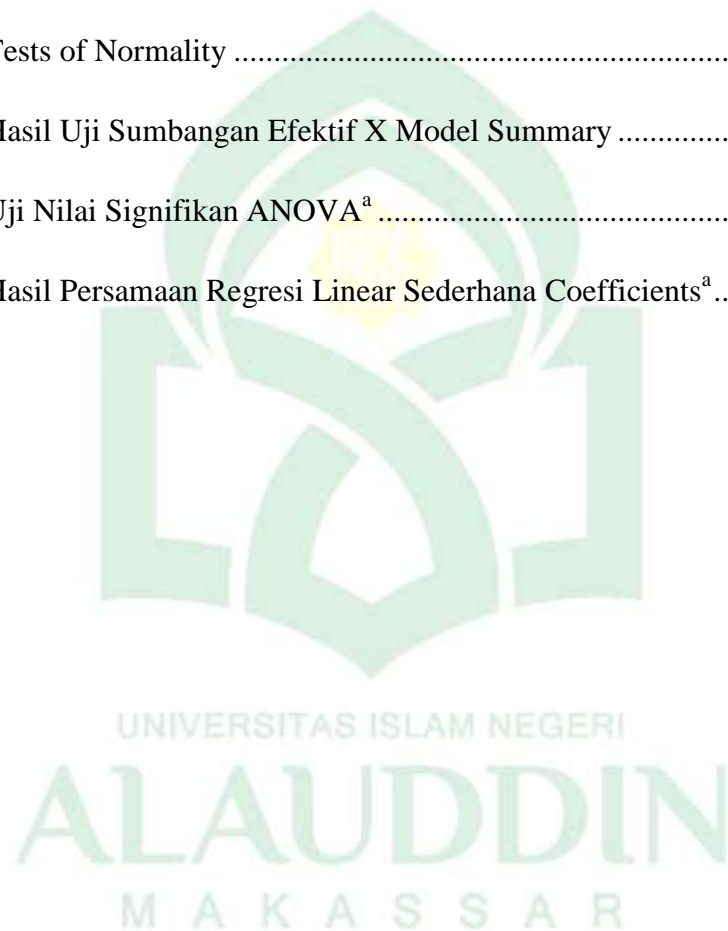
BAB IV HASIL PENELITIAN.....	49
A. Hasil Penelitian	49
B. Pembahasan	81
BAB V PENUTUP.....	84
A. Kesimpulan	84
B. Saran Penelitian.....	85
DAFTAR PUSTAKA	
LAMPIRAN-LAMPIRAN	
DAFTAR RIWAYAT HIDUP	



DAFTAR TABEL

Tabel 3.1 Alternatif Jawaban	40
Tabel 3.2 Kriteria Tingkat Validitas	42
Tabel 3.3 Kriteria Koefisien Realibilitas	43
Tabel 3.4 Interpretasi Skor Responden	46
Tabel 4.1 Data Pegawai Menurut Tingkat Pendidikan Kantor Camat Patampanua Kabupaten Pinrang	52
Tabel 4.2 Data Pegawai Menurut Seksi dan Sub Bagian pada Kantor Camat Patampanua Kabupaten Pinrang	52
Tabel 4.3 Data Penduduk dan Jenis Kelamin Dirinci Tiap Kelurahan/Desa Pada Kantor Camat Patampanua Kabupaten Pinrang	53
Tabel 4.4 Data Sarana dan Prasarana pada Kantor Camat Patampanua	54
Tabel 4.5 Hasil Uji Validitas Variabel Kinerja Pegawai	55
Tabel 4.6 Hasil Uji Validitas Variabel Pelayanan Administarsi	56
Tabel 4.7 Hasil Uji Reliabilitas Variabel	57
Tabel 4.8 Skor Kinerja Pegawai	58
Tabel 4.9 Tabulasi Data untuk Menghitung Nilai Rata-Rata (Mean)	62
Tabel 4.10 Data Presentase Frekuensi	63
Tabel 4.11 Data Standar Deviasi	63
Tabel 4.12 Kategori Skor Responden	64
Tabel 4.13 Skor Pelayanan Administasi	65

Tabel 4.14 Tabulasi Data untuk Menghitung Nilai Rata-Rata (Mean).....	69
Tabel 4.15 Data Presentase Frekuensi	70
Tabel 4.16 Data Standar Deviasi.....	70
Tabel 4.17 Kategori Skor Responden	71
Tabel 4.18 Data Mentah Variabel	72
Tabel 4.19 Tests of Normality	76
Tabel 4.20 Hasil Uji Sumbangan Efektif X Model Summary	78
Tabel 4.21 Uji Nilai Signifikan ANOVA ^a	79
Tabel 4.22 Hasil Persamaan Regresi Linear Sederhana Coefficients ^a	80



ABSTRAK

Nama : Ryan Septiandi
NIM : 20300116002
Jurusan : Manajemen Pendidikan Islam
Judul : Pengaruh Kinerja Pegawai Terhadap Pelayanan Administrasi di Kantor Camat Patampanua Kabupaten Pinrang.

Tujuan dari penelitian ini yaitu (1) untuk memperoleh gambaran mengenai kinerja pegawai di Kantor Camat Patampanua Kabupaten Pinrang (2) untuk memperoleh gambaran mengenai pelayanan administrasi di Kantor Camat Patampanua Kabupaten Pinrang (3) untuk mengetahui apakah terdapat pengaruh kinerja pegawai terhadap pelayanan administrasi di Kantor Camat Patampanua Kabupaten Pinrang.

Penelitian ini menggunakan metode penelitian *expost facto* yang merupakan bagian dari pendekatan metode penelitian kuantitatif. Populasi dalam penelitian ini yaitu seluruh masyarakat di Kantor Camat Patampanua Kabupaten Pinrang yang berjumlah 3.000 orang sehingga peneliti mengambil sampel 97 orang dengan menggunakan Sampel wilayah (*area probability sample*) yaitu dengan mengambil wakil dari setiap wilayah yang terdapat dalam populasi. Sampel yang diambil yaitu 97 Masyarakat, berdasarkan penentuan jumlah sampel dengan menggunakan metode Slovin dari populasi 3000 dengan taraf kesalahan 10%. Teknik analisis data yang digunakan dalam penelitian ini yaitu teknik analisis statistic deskriptif dan teknik analisis statistic inferensial dengan menggunakan regresi linear sederhana.

Hasil penelitian ini dapat disimpulkan: (1) Kinerja Pegawai di Kantor Camat Patampanua Kabupaten Pinrang tergolong sedang yakni sebesar 51% dengan banyaknya responden 49 orang pada interval 38-56. (2) Pelayanan Administrasi di Kantor Camat Patampanua Kabupaten Pinrang tergolong sedang yakni 60% dan berada pada interval 39-59 banyaknya pegawai yang berada pada interval ini sebanyak 58 orang. (3) Terdapat pengaruh antara kinerja pegawai terhadap pelayanan administarsi di Kantor Camat Patampanua Kabupaten Pinrang dilihat dari hasil analisis statistic inferensial yang diperoleh yaitu $t_{hitung} > t_{tabel}$, dimana t_{hitung} yaitu 5,276 dan t_{tabel} yaitu 1,985

Adapun implikasi dalam penelitian ini sebagai berikut: (1) bagi organisasi, diharapkan lebih memperhatikan kebutuhan pelatihan pegawai sehingga kinerja pegawai dapat berkembang lebih cepat atau tepat dan selalu melakukan komunikasikan sehingga kegiatan pelayanan administrasi berjalan dengan lancar (2) bagi pegawai diharapkan lebih meningkatkan kinerja dalam menjalankan tugas dan tanggungjawabnya demi kemajuan organisasi lembaga (3) bagi penelitian selanjutnya, disarankan agar mengadakan penelitian dengan cakupan materi lainnya berdasarkan kinerja pegawai maupun pelayanan administrasi yang akan peneliti dilakukan.sehubungan dengan hasil penelitian yang telah dilakukan.

BAB I

PENDAHULUAN

A. Latar Belakang

Manajemen Sumber Daya Manusia diperlukan untuk meningkatkan efektivitas sumber daya manusia dalam organisasi. Tujuannya adalah memberikan kepada organisasi satuan kerja efektif. Untuk mencapai tujuan ini, studi tentang manajemen personalia menunjukkan bahwa bagaimana seharusnya lembaga mendapatkan, mengembangkan, menggunakan, menilai, mengevaluasi, dan memelihara pegawai dalam jumlah (kuantitas) dan tipe (kualitas).

Sumber Daya Manusia merupakan sebagai unsur keseluruhan orang-orang dalam organisasi yang memberikan kontribusi terhadap jalannya organisasi. Sebagai sumber daya utama organisasi, perhatian penuh terhadap sumber daya manusia harus diberikan terutama dalam kondisi lingkungan yang serba tidak pasti. Selain itu perlu diperhatikan pula bahwa penempatan pegawai yang tepat tidak selalu menyebabkan keberhasilan. Kondisi lingkungan yang cenderung berubah atau perencanaan karir dalam organisasi mengharuskan organisasi terus-menerus melakukan penyesuaiannya.¹

Untuk mengelola sumber daya diperlukan penyusunan kepegawaian organisasi, memotivasi pegawai, memimpin pegawai, komunikasi baik dengan pegawai, mengatur kelompok kerja atau mengevaluasi kinerja yang disebut dengan fungsi manajemen. Manajemen sumber daya manusia merupakan bagian tidak terpisahkan dari manajemen suatu organisasi. Kegunaan manajemen sumber daya manusia adalah untuk meningkatkan kontribusi orang pada organisasi

¹Yusmiar, *Manajemen Sumber Daya Manusia dalam Peningkatan Kinerja Pegawai* (Cet. 1; Makassar: Alauddin Univesty Press, 2014), h.1.

daengan cara-cara yang secara strategis, etis, sosial dapat dipertanggungjawabkan. Manajemen sumber daya manusia memberikan suatu sumbangan secara langsung pada peningkatan produktivitas melalui penemuan cara-cara yang lebih efisien dan efektif untuk mencapai tujuan dan secara tidak langsung melalui peningkatan mutu kehidupan kerja pegawai. Manajemen sumber daya manusia suatu sistem yang terdiri dari banyak kegiatan yang saling tergantung (*interdependent*).

Dalam rangka meningkatkan kinerja pegawai, berbagai upaya dilakukan pimpinan (atasan) untuk meningkatkan kinerja pegawai. Apabila pimpinan (atasan) menginginkan kinerja pegawai tinggi, maka pimpinan harus mengevaluasi sejauh mana manajemen sumber daya manusia pegawai yang dapat dijalankan dalam lembaga atau organisasi tersebut. Evaluasi tersebut mulai dari perencanaan, perekrutan, sampai pada kegiatan pelatihan dan pengembangan pegawai.

Sementara itu kinerja pegawai menurut Islam merupakan bentuk atau cara individu dalam mengaktualisasikan diri. Kinerja merupakan bentuk nyata dari nilai, kepercayaan dan pemahaman yang dianut serta dilandasi prinsip-prinsip moral yang kuat dan dapat menjadi motivasi untuk melahirkan karya bermutu.²

Allah SWT Berfirman dalam Al-Quran surah Al-ahqaf ayat 19 yang berbunyi:

وَلِكُلِّ دَرَجَاتٍ مِّمَّا عَمِلُوا^ط وَلِيُؤْفِقِيَهُمْ^ط أَعْمَالَهُمْ^ط وَهُمْ لَا يُظْلَمُونَ ١٩

Terjemahannya:

Dan bagi masing-masing mereka derajat menurut apa yang telah mereka kerjakan dan agar Allah mencukupkan bagi mereka (balasan) pekerjaan-pekerjaan mereka sedang mereka tiada dirugikan.³

²Multitama, *Islamic Business Strategy For Entrepreneurship*, (Jakarta, Zikrul Hakim, 2006) h.12.

³Al-Qur'anul Karim, *Al-Qur'an dan Terjemahannya*, (Semarang: PT Karya Toha Putra, T.T, 2015), h. 825.

Ayat diatas menjelaskan bahwa Allah akan membalas setiap amal perbuatan manusia berdasarkan apa yang telah mereka kerjakan. Artinya, jika seseorang melaksanakan pekerjaan dengan baik dan menunjukkan kinerja pegawai yang baik pula bagi organisasinya maka ia akan mendapat hasil yang baik pula dari kerjaannya dan akan memberikan keuntungan bagi organisasinya.

Kinerja pada dasarnya merupakan hasil kerja secara kualitas dan kuantitas yang dicapai seorang pegawai dalam melaksanakan tugas sesuai dengan tanggungjawab yang diberikan kepadanya. Dalam hal ini, pegawai bisa belajar seberapa besar kinerja mereka melalui sarana informasi seperti komentar dari mitra kerja, Namun demikian penilaian kinerja yang mengacu kepada suatu sistem formal dan terstruktur yang mengukur, menilai dan mempengaruhi sifat-sifat yang berkaitan dengan pekerjaan perilaku dan hasil termasuk tingkat ketidakhadiran. Fokus penilaian kinerja adalah untuk mengetahui seberapa produktif seorang pegawai dan apakah ia bisa berkinerja sama atau lebih efektif di masa yang akan datang.⁴ Jadi kinerja pegawai ialah bagaimana seorang pegawai memberikan pelayanan kepada masyarakat sesuai dengan standar ketentuan.

Berdasarkan Undang- undang Nomor 5 Tahun 2014 Tentang Aparatur Sipil Negara adalah pasal 20 dan pasal 21 UUD Negara Republik Indonesia Tahun 1945. bahwa:

Dalam rangka mencapai tujuan nasional sebagaimana tercantum dalam alinea ke-4 Pembukaan Undang-Undang Dasar Negara Republik Indonesia Tahun 1945, diperlukan ASN yang profesional, bebas dari interval politik, bersih dari praktek korupsi, kolusi, dan nepotisme, mampu menyelenggarakan pelayanan publik bagi masyarakat dan mampu menjalankan peran sebagai perekat persatuan dan kesatuan bangsa berdasarkan Pancasila dan UUD 1945.⁵

⁴Yusmiar, *Manajemen Sumber Daya Manusia dalam Peningkatan Kinerja Pegawai*, h 2/5.

⁵Departemen Badan Kepegawaian Negara, / UU No 5 Tahun 2014 Tentang pokok-pokok kepegawaian (Jakarta: Bima Haria Wibisana,1999).

Dalam melaksanakan tanggungjawabnya seorang pegawai negeri sipil memberikan pelayanan yang layak misalnya fasilitas yang memadai, ramah dan sopan dalam melayani dan memberikan panutan yang baik kepada masyarakat. Para menejer organisai tertarik dan *consent* terhadap bagaimana organisasi itu dapat efektif dalam menjalankan roda organisasi. Sebagai langkah awal tentang efektivitas diperlukan sebuah pemahaman tentang efektivitas sebuah organisasi.⁶

Efektivitas terkait dengan hubungan antara hasil yang di harapkan dengan hasil yang sesungguhnya dicapai. Efektivitas merupakan hubungan antara *output* dengan tujuan. Semakin besar kontribusi *output* terhadap pencapaian tujuan, maka semakin efektif organisasi, program, atau kegiatan. Suatu organisasi, program, atau kegiatan dinilai efektif apabila *output* yang dihasilkan bisa memenuhi tujuan yang diharapkan, atau dikatakan *Spending Wisely* (Efektivitas)⁷

Efektivitas sangat perlu digunakan dalam sebuah organisasi pemerintah untuk menunjang setiap kegiatan yang dilakukan supaya mencapai tujuan yang di hasilkan atau berhasil guna. Jadi sebagai aparatur pemerintahan maka pegawai selalu dituntut bekerja dan melayani masyarakat semaksimal mungkin dan mempergunakan waktu seefisien mungkin agar pekerjaan yang diberikan dapat dikerjakan sesuai dengan apa yang diharapkan sehingga kebutuhan untuk masyarakat dapat segera terpenuhi. Untuk menentukan hal ini perlu dicari factor-faktor yang mempengaruhi kinerja tersebut.

Kualitas sumber daya manusia mempunyai peranan penting dalam meningkatkan pelayanan. Dalam mewujudkan pelayanan yang berkualitas, pegawai harus memiliki strategi yakni mempersiapkan diri untuk menjadi pelayan

⁶Ismail Nawani Uha, *Budaya Organisasi Kepemimpinan dan Kinerja* (Cet. 2; Jakarta: PT. Adhitya Andrebina Agung, 2015), h. 187.

⁷Mahmudi, *Manajemen Kinerja Sektor Publik* (Cet. Kedua; Yogyakarta: Sekolah Tinggi Ilmu Manajemen YKPN, 2007), h. 84.

bagi seluruh masyarakat. Namun pelayanan yang berkualitas yang dapat memuaskan masyarakat terlayani masih di hadapkan pada masalah yang sampai saat ini belum dapat diatasi sepenuhnya. Permasalahannya tersebut adalah masih rendahnya tingkat kualitas dan kuantitas pegawai yang dapat memaksimalkan kinerjanya untuk masyarakat itu sendiri.⁸

Indikator kualitas pelayanan ini, misalnya kecepatan pelayanan, ketetapan waktu, kecepatan respon, keramahan, kenyamanan, kebersihan, keamanan, keindahan (estetika), etika, dan sebagainya. Standar pelayanan terkait dengan tingkat pelayanan minimal yang harus diberikan. Pada dasarnya tujuan dibuatnya standar pelayanan tersebut merupakan ketentuan untuk memberikan pelayan yang manusiawi, menjadikan pelanggan (masyarakat) sebagai subjek yang harus di layani dengan sepenuh hati dan penuh hormat.⁹

Kualitas pelayanan sangat penting dalam sebuah organisasi untuk membantu masyarakat dalam mengurus keperluannya. pelayanan yang diberikan oleh pemerintah haruslah mendahulukan kepentingan masyarakat dengan waktu yang singkat atau padat, mudah serta dapat memberikan rasa puas bagi masyarakat yang menikmati layanan tersebut.

Administrasi merupakan suatu kegiatan yang membantu, melayani, mengarahkan, atau mengatur semua kegiatan organisasi di dalam untuk mencapai suatu tujuan yang diinginkan.¹⁰ Menurut saya pelayanan Administrasi dalam lingkup pemerintahan sangat diperlukan untuk membantu memberikan informasi pelayanan yang baik terhadap masyarakat. Misalnya, Memberikan

⁸Yusmiar, *Manajemen Sumber Daya Manusia dalam Peningkatan Kinerja Pegawai*, h. 6.

⁹Mahmudi, *Manajemen Kinerja Sektor Publik*, h. 91.

¹⁰M. Ngalim Purwanto, *Adminstrasi dan Suvervisi Pendidikan* (Cet. 22; Bandung: PT. Remaja Rosdakarya Offset, 2014), h.1-2.

fasilitas yang menunjang, ramah terhadap semua orang, informasi yang jelas dan tepat waktu dalam melayani.

Kantor Camat Patampanua Kabupaten Pinrang adalah salah satu instansi pemerintah di bawah naungan Kantor Bupati Kabupaten Pinrang. Salah satu tugas pokoknya adalah memberikan pelayanan Administrasi terhadap masyarakat di berbagai bidang di Kantor Camat Patampanua. Sebagai organisasi pemerintah, maka pegawai Kantor Camat Patampanua dituntut agar memberikan pelayanan administrasi kepada masyarakat. Terkait dengan memberikan pelayanan administrasi kepada masyarakat, maka menjadi suatu keharusan bahwa setiap pemimpin mengambil peran untuk menjadikan bawahannya untuk berprestasi dan bertanggungjawab dalam menjalankan tugas yang telah diberikannya.

Berdasarkan hasil observasi awal dan wawancara dari narasumber yakni salah satu pegawai di bidang pajak bumi dan bangunan yang dilakukan di Kantor Camat Patampanua pada tanggal 14 September 2019. Menemukan berbagai persoalan yang dihadapi dikalangan pengguna jasa dari proses pelayanan administrasi, pengguna layanan banyak tidak puas terhadap pelayanan administasi, ini disebabkan pelayanan administrasi belum maksimal, pegawai kurang disiplin ketika melayani masyarakat yaitu kecepatan pelayanan, ketetapan waktu, kecepatan respon, informasi kurang akurat dalam pengurusan dokumen-dokumen masyarakat, dan tata ruang/ tempat pelayanan yang tidak sesuai perencanaan yang telah ditetapkan sebelumnya. Pegawai yang terdapat di bagian pelayanan yaitu 2 atau 3 orang. Padahal ini sudah berada pada tatanan yang tertinggi, semestinya semakin tinggi suatu Lembaga Pemerintah maka peningkatan Pelayanan Administrasi pun harus semakin ditingkatkan dan melampaui harapan masyarakat.

Masalah-masalah tersebut diidentifikasi sebagai faktor yang menunjukkan terhambatnya proses pelayanan administrasi, sehingga penulis merasa tertarik untuk membahas lebih lanjut tentang **“Pengaruh Kinerja Pegawai Terhadap Pelayanan Administrasi di Kantor Camat Patampanua Kabupaten Pinrang”**

B. Rumusan Masalah

Berdasarkan latar belakang yang diuraikan di atas, penulis dapat mengemukakan pokok permasalahan yaitu:

1. Bagaimana kinerja pegawai di Kantor Camat Patampanua Kabupaten Pinrang?
2. Bagaimana pelayanan Administrasi di Kantor Camat Patampanua Kabupaten Pinrang?
3. Apakah terdapat pengaruh signifikan kinerja pegawai terhadap pelayanan Administrasi di Kantor Camat Patampanua Kabupaten Pinrang.

C. Hipotesis

Hipotesis juga dapat didefinisikan sebagai jawaban sementara yang kebenarannya masih harus diuji atau rangkuman simpulan teoretis yang diperoleh dari tinjauan pustaka.¹¹

H₀: Tidak ada pengaruh tingkat kinerja pegawai terhadap pelayanan administrasi

H_a: Terdapat pengaruh tingkat kinerja pegawai terhadap pelayanan administrasi.

Untuk memperoleh hipotesis (jawaban sementara) dari rumusan masalah di atas maka penulis mencoba merumuskan hipotesis yakni: “Terdapat Pengaruh

¹¹Nanang Martono, *Metode Penelitian Kuantitatif* (Cet. 4; Jakarta: PT. Raja Grafindo Persabda, 2014), h. 67.

Kinerja Pegawai Terhadap Pelayanan Administrasi di Kantor Camat Patampanua Kabupaten Pinrang”

D. Definisi Operasional Variabel dan Ruang Lingkup Penelitian

1. Definisi operasional variabel

untuk memberikan gambaran yang jelas tentang variabel-variabel yang telah diteliti sehingga tidak terjadi perbedaan penafsiran antara penulis dan pembaca. adapun pengertian operasional variabel dalam penelitian ini sebagai berikut:

a. Kinerja Pegawai

Kinerja pegawai adalah hasil kerja dilakukan seseorang yang dilihat dari seberapa baik kualitas pekerjaan yang dihasilkan, tingkat kejujuran dalam berbagai situasi, inisiatif dalam memunculkan ide-ide baru untuk melaksanakan tugas, sikap pegawai terhadap pekerjaan dalam (suka atau tidak suka, menerima atau menolak), kerja sama dan keandalan, pengetahuan dan keterampilan tentang pekerjaan pelaksanaan tanggung jawab, pemanfaatan waktu secara efektif. Adapun indikator kinerja pegawai yakni: kualitas kerja, kuantitas kerja, ketetapan waktu dan kehadiran, serta kemampuan kerjasama.

b. Pelayanan Administrasi

Pelayanan administrasi adalah penyelenggaraan pelayanan publik di kecamatan yang proses pengelolaannya, mulai dari permohonan sampai ke tahap terbitnya dokumen dilakukan dalam satu tempat melalui satu loket pelayanan. Warga cukup menyerahkan berkas ke petugas meja/loket pelayanan, dan setelah ditandatangani oleh camat, petugas menyerahkan dokumen perizinan atau non perizinan kepada pemohon. Adapun indikator pelayanan administrasi yakni: bukti fisik (bukti yang nyata dan dapat dilihat), daya tanggap (terampil, sopan dan adil), jaminan (pelayan tetap waktu), dan empati (peduli dan perhatian dalam melayani)

2. Ruang Lingkup Penelitian

Penelitian ini minitikberatkan pada pengaruh kinerja pegawai terhadap pelayanan administasi Kantor. Objek penelitian adalah pegawai dan pelayanan administasi yang terdiri dari masyarakat yang terdapat di Kecamatan Patampanua Kabupaten Pinrang.

E. *Kajian Pustaka*

Berdasarkan penelusuran terhadap literature-literatur yang berkaitan dengan objek dalam penelitian ini, penulisan menentukan beberapa karya tulis ilmiah mahasiswa berupa skripsi, jurnal dan buku-buku yang memiliki revelansi dengan penelitian ini.

1. Irma Nurmazizah: penelitian “Pengaruh Kinerja Pegawai dan Kualitas Pelayanan Administrasi Akademik Terhadap Kepuasan Mahasiswa (Studi Kasus di Fakultas Ekonomi dan Bisnis Islam) UIN Walisongo Semarang” tahun 2018. Kesimpulan Berdasarkan hasil penelitian dan pembahasan, dapat ditarik kesimpulan bahwa penelitian ini menggunakan metode deskriptif. Metode deskriptif Kuantitatif dipergunakan untuk pencarian fakta dengan interpretasi yang tepat dan tujuannya adalah untuk mencari gambaran yang sistematis, fakta yang akurat. Teknik pengumpulan datanya diperoleh dengan menggunakan angket atau kuesioner yang di dapat dari 10% dari 1947 mahasiswa fakultas ekonomi dan bisnis islam sama dengan 100 mahasiswa atau responden. Hasil penelitian ini yaitu: pengaruh kinerja pegawai terhadap kepuasan mahasiswa yaitu sebesar 35,3, pengaruh kualitas pelayanan administarsi akademik terhadap kepuasan mahasiswa adalah 18,2%, sedangkan hubungan kinerja pegawai dan kualitas pelayanan administrasi akademik terhadap kepuasan

mahasiswa adalah 45,4% dan sisanya adalah 54,6% yang dipengaruhi oleh variabel lainnya.¹²

Perbedaan antara peneliti sebelumnya dengan penelitian yang akan penulis lakukan adalah lokasi penelitian, populasi atau sampel dan hasil penelitian. pelayanan administarsi terhadap kepuasan mahasiswa, dimana penulis akan membahas tentang pengaruh kinerja pegawai terhadap pelayanan administrasi sedangkan peneliti sebelumnya membahas tentang Pengaruh Kinerja Pegawai dan Kualitas Pelayanan Administrasi Akademik Terhadap Kepuasan Mahasiswa. Sedangkan yang menjadi persamaan dalam penelitian ini adalah sama-sama membahas tentang kinerja pegawai.

2. Nartika Puspita Febriarti: penelitian “Pengaruh Disiplin Kerja, Kompetensi Pegawai, dan Fasilitas Kantor Terhadap Kualitas Pelayanan Sub Bagian Tata Pemerintahan pada Pembuatan Kartu Keluarga (KK) di Kantor Kecamatan Mirit Kabupaten Kebumen”. metode penelitian yang di gunakan kuantitatif. Populasi yang digunakan dalam penelitian ini adalah seluruh kepala keluarga se-kecamatan Mirit tahun 2014 yaitu sebanyak 11.737 jiwa dengan jumlah sampel yang diambil 100 pengunjung yang didapat dari rumus *Slovin* dengan taraf kesalahan 10%. Metode pengumpulan data yang digunakan adalah metode angket dan dokumentasi. Teknik analisis data menggunakan analisis deskriptif presentase, asumsi klasik dan analisis regresi linear berganda variabel disiplin kerja diperoleh signifikan 0,011, sehingga H1 dinyatakan diterima.

¹²Irma Nurmazizah, “Pengaruh Kinerja Pegawai dan Kualitas Pelayanan Administrasi Akademik Terhadap Kepuasan Mahasiswa (Studi Kasus di Fakultas Ekonomi dan Bisnis Islam) UIN Walisongo Semarang”, *Skripsi* (Semarang: Fak. Ekonomi dan Bisnis Islam UIN Walisongo Semarang, 2018), h. 9.

Variabel kompetensi pegawai diperoleh signifikan 0,000, sehingga H2 dinyatakan diterima dan variabel fasilitas Kantor diperoleh signifikan 0,022, sehingga H3 dinyatakan diterima. Adapun kesimpulan hasil penelitian ini yaitu ada pengaruh disiplin kerja, kompetensi pegawai dan fasilitas Kantor terhadap kualitas pelayanan sub bagian tata pemerintahan pada pembuatan kartu keluarga (KK) di Kantor Kecamatan Mirit Kabupaten Kebumen.¹³

Perbedaan antara peneliti sebelumnya dengan penelitian yang akan penulis lakukan adalah lokasi penelitian, populasi atau sampel dan hasil penelitian. Disiplin Kerja, Kompetensi Pegawai, dan Fasilitas dimana penulis akan membahas tentang pengaruh kinerja pegawai terhadap pelayanan Administrasi sedangkan peneliti sebelumnya membahas tentang Pengaruh Disiplin Kerja, Kompetensi Pegawai, dan Fasilitas Kantor Terhadap Kualitas Pelayanan Sub Bagian Tata Pemerintahan pada Pembuatan Kartu Keluarga (KK) Sedangkan yang menjadi persamaan dalam penelitian ini adalah sama-sama membahas tentang kualitas pelayanan.

3. Desi Fitriani Simongkir: penelitian “Efektivitas Pelayanan Administrasi Elektronik Kartu Tanda Penduduk (KTP-el) di UPTD Kecamatan Tambusai Utara Kabupaten Rokan Hulu” tahun 2018. Berdasarkan hasil penelitian dan pembahasan penelitian terutama dalam upaya mendeskripsikan dan menganalisa pelaksanaan perekaman KTP-el pada UPT Dinas Kependudukan dan Pencacatan Sipil di Kantor Kecamatan Tambusai Utara Kabupaten Rokan Hulu dan faktor-faktor penghambat

¹³Nartika Puspita Febriarti “Pengaruh Disiplin Kerja, Kompetensi Pegawai dan Fasilitas Kantor Terhadap Kualitas Pelayanan Sub Bagian Tata Pemerintahan Pada Pembuatan Kartu Keluarga (KK) di Kantor Kecamatan Mirit Kabupaten Kebumen”, *Skripsi* (Semarang: Fakultas Ekonomi Universitas Negeri Semarang, 2015), h. 93-94.

efektivitas pelayanan KTP-el, maka diuraikan kesimpulan yang mungkin dapat dipakai sebagai bahan pertimbangan dalam menentukan efektivitas pelayanan yang lebih baik dan implementasi dari sebuah program pemerintah. Pelaksanaan pelayanan KTP-el pada UPT Dinas Kependudukan dan Pencacatan Sipil di Kantor Kecamatan Tambusai Utara merupakan Kecamatan yang memiliki persentase tertinggi seKabupaten Rokan Hulu yaitu sebanyak 78% penduduk yang sudah memiliki KTP-el yaitu 43,660 dari total 56,877 yang wajib KTP-el untuk Kecamatan Tambusi Utara. Dan 13.211 yang belum memiliki KTP-el, dengan demikian efektivitas pelayanan administrasi KTP-el di UPTD Kecamatan Tambusi Utara masih belum efektif. Hal ini disebabkan masih terdapat beberapa indikator yang belum tercapai atau masih kurang efektif yaitu produktivitas, kualitas, kualitas, ketetapan waktu, dan pemanfaatan sumberdaya.¹⁴

Perbedaan antara peneliti sebelumnya dengan penelitian yang akan penulis lakukan adalah penelitian kualitatif, lokasi penelitian, efektivitas, dimana penulis akan membahas tentang pengaruh kinerja pegawai terhadap pelayanan administrasi sedangkan peneliti sebelumnya membahas tentang Efektivitas Pelayanan Administrasi Elektronik Kartu Tanda Penduduk (KTP-el) di UPTD Kecamatan Tambusai Utara Kabupaten Rokan Hulu Sedangkan yang menjadi persamaan dalam penelitian ini adalah sama-sama membahas tentang pelayanan administrasi.

¹⁴Desi Fitriani Simongkir, Jurnal JOM FISIP, “Efektivitas Pelayanan Administrasi Elektronik Kartu Tanda Penduduk (KTP-el) di UPTD Kecamatan Tambusai Utara Kabupaten Rokan Hulu, Vol. 5: Edisi II Juli-Desember 2018, h.10. (18 September 2019).

4. Irwan Anas: penelitian “Studi Tentang Kepuasan Masyarakat Terhadap Pelayanan Administrasi di Kantor Dinas Pendidikan dan Kabupaten Wajo” tahun 2018. Hasil penelitian yang di temukan bahwa Kepuasan masyarakat terhadap pelayanan administrasi di Kantor Dinas Pendidikan dan Kebudayaan Kabupaten Wajo telah memenuhi unsur kepuasan pelayanan menurut Philip Kotler. Walaupun telah memenuhi kepuasan pelayanan, tetapi pelayanan pada Dinas Pendidikan dan Kebudayaan Kab. Wajo masih perlu ditingkatkan agar lebih baik lagi. Kemudian mekanisme pelayanan pada Dinas Pendidikan dan Kebudayaan Kab. Wajo telah tertuang dalam TUPOKSI (Tugas Pokok dan Fungsi) Dinas Pendidikan Kab. Wajo atau dalam hal ini pembagian tugas secara merata berdasarkan jabatan masing-masing staf. Sedangkan faktor pendukung dan penghambat pelayanan pada Kantor Dinas Pendidikan dan Kebudayaan Kab. Wajo antara lain sumber daya manusia, kesadaran masyarakat, jarak tempuh, sarana dan prasarana.¹⁵

Perbedaan antara peneliti sebelumnya dengan penelitian yang akan penulis lakukan adalah penelitian kualitatif dan lokasi penelitian studi tentang kepuasan masyarakat, dimana penulis akan membahas tentang pengaruh kinerja pegawai terhadap pelayanan administrasi sedangkan peneliti sebelumnya membahas Studi Tentang Kepuasan Masyarakat Terhadap Pelayanan Administrasi Sedangkan yang menjadi persamaan dalam penelitian ini adalah sama-sama membahas tentang pelayanan administrasi.

¹⁵Irwan Anas, “Studi Tentang Kepuasan Masyarakat Terhadap Pelayanan Administrasi Di Kantor Dinas Pendidikan Dan Kebudayaan Kabupaten Wajo”, *Skripsi* (Gowa: Fak. Tarbiyah dan Keguruan UIN Alauddin Makassar, 2018), h. 64.

F. Tujuan Penelitian dan Manfaat Penelitian

1. Tujuan Penelitian

Adapun tujuan dari penelitian ini yaitu:

- a. Untuk mengetahui gambaran kinerja pegawai di Kantor Camat Patampanua Kabupaten Pinrang.
- b. Untuk mengetahui gambaran pelayanan administrasi di Kantor Camat Patampanua Kabupaten Pinrang.
- c. Untuk menguji apakah terdapat signifikan kinerja pegawai terhadap pelayanan administrasi di Kantor Camat Patampanua Kabupaten Pinrang.

2. Manfaat Penelitian

- a. Bagi Organisasi

Sebagai bahan bagi organisasi untuk mengetahui apakah kinerja pegawai dapat mempengaruhi pelayanan administrasi sehingga dapat dijadikan tolak ukur dalam pelaksanaan kinerja pegawai suatu lembaga pemerintahan.

- b. Bagi Pegawai

Sebagai bahan untuk mengetahui tentang tujuan diadakan kinerja pegawai dalam rangka meningkatkan kualitas pelayanan administrasi dalam lingkungan masyarakat untuk mencapai tujuan yang diinginkan.

- c. Bagi Mahasiswa

Dengan diadakannya penelitian ini dapat dijadikan sebagai bahan informasi dan referensi yang ingin melakukan penelitian yang sama di masa yang akan datang.

BAB II

TINJAUAN TEORETIS

A. Kinerja Pegawai

1. Pengertian Kinerja Pegawai

Sangatlah sulit untuk menetapkan suatu defenisi tentang kinerja yang dapat memberikan pengertian yang komprehensif. Penggunaan kata kinerja sendiri pun terkadang disamaartikan dengan prestasi kerja, efektivitas kerja, hasil kerja, pencapain tujuan, produktivitas kerja, dan berbagai istilah lainnya. Sesungguhnya, sekalipun ada persamaan pengertian kinerja dengan berbagai istilah tersebut, tetapi terdapat perbedaan pengertian dasarnya maupun prosesnya.

Menurut Lijan Poltak Sinambela, dkk mengemukakan bahwa kinerja pegawai didefinisikan sebagai kemampuan pegawai dalam melakukan sesuatu keahlian tertentu. Kirnerja pegawai sangatlah perlu untuk menentukan hasil kerja, sebab dengan kinerja ini akan diketahui seberapa jauh kemampuan mereka dalam melaksaan tugas dan tanggungjawab yang dibebankan kepadanya. Untuk itu, diperlukan penentuan kriteria yang jelas dan terukur, serta ditetapkan secara bersama-sama untuk dijadikan sebagai acuan. Jika disimak berdasarkan etimologinya, kinerja berasal dari kata *performance*. *performance* bersal dari kata *to perform* yang mempunyai beberapa masukan (entries): (1) memasukan, menjalankan, melaksanakan; (2) memenuhi atau menjalankan kewajiban suatu nazar; (3) menggambarkan suatu karakter dalam suatu permainan.¹⁶

Hanya beberapa masukan tersebut relevan dengan kinerja di sini, antara lain: (1) melakukan (2) memenuhi atau menjalankan suatu, (3) melaksanakan suatu

¹⁶Lijan Potlak Sinambela, *Manajemen Sumber Daya Manusia* (Cet. II; Jakarta: Bumi Aksara, 2017), h. 479.

tanggung jawab, dan (4) melakukan sesuatu yang diharapkan oleh seseorang. Dari masukan tersebut dapat diartikan bahwa kinerja adalah pelaksanaan suatu pekerjaan dan penyempurnaan pekerjaan tersebut sesuai dengan tanggung jawabnya sehingga dapat mencapai hasil kerja sesuai dengan yang diharapkan.

Berikut beberapa pengertian kinerja menurut para ahli:

- a. Menurut Stolovitch dan Keeps kinerja pegawai adalah seperangkat hasil yang dicapai dan merujuk pada tindakan pencapaian serta pelaksanaan sesuatu pekerjaan yang diminta.
- b. Menurut Prawirosentoso kinerja pegawai adalah hasil kerja yang dapat dicapai oleh seseorang atau sekelompok orang atau dalam suatu organisasi, sesuai dengan wewenang dan tanggung jawab masing-masing, dalam rangka upaya mencapai tujuan organisasi bersangkutan secara legal, tidak melanggar hukum dan sesuai dengan moral dan etikanya.¹⁷
- c. Menurut Mangkunegara *Kinerja Pegawai* menyatakan bahwa kinerja adalah hasil secara kualitas dan kuantitas yang dicapai seseorang pegawai dalam melaksanakan tugasnya sesuai dengan tanggung jawab yang diberikan kepadanya.
- d. Menurut As'ad *Kinerja Pegawai* menyimpulkan bahwa kinerja adalah hasil yang dicapai seseorang menurut ukuran yang berlaku untuk pekerjaan yang bersangkutan.¹⁸
- e. Menurut Bernardin dan Russel dalam bukunya Ismail Nawani Uha yang berjudul *Budaya Organisasi Kepemimpinan dan kinerja* mendefinisikan kinerja sebagai pencatatan hasil-hasil yang diperoleh dari fungsi pekerjaan atau kegiatan tertentu selama kurun waktu tertentu.

¹⁷Lijan Potlak Sinambela, *Manajemen Sumber Daya Manusia*, h. 480-481.

¹⁸Yusmiar, *Manajemen Sumber Daya Manusia dalam Peningkatan Kinerja Pegawai*, h. 77.

f. Menurut Sinambela Kinerja merupakan pelaksanaan suatu pekerjaan dan penyempurnaan pekerjaan tersebut sesuai dengan tanggungjawabnya, sehingga dapat mencapai hasil sesuai dengan yang diharapkan.

Kinerja karyawan adalah hasil kerja yang dilakukan berdasarkan pertanggungjawaban yang ditandai dengan *output* secara kualitas maupun kuantitas sebagai sebuah prestasi yang dicapai untuk tujuan yang diharapkan.¹⁹

Kinerja dapat diartikan sebagai hasil kerja pegawai secara kuantitas maupun kualitas. Kinerja dapat berupa penampilan suatu kerja untuk perorangan maupun kelompok. Kinerja adalah suatu keadaan atau kegiatan yang dapat dihitung atau diukur dalam menetapkan alat ukur kinerja (indikator kinerja), harus dapat didefinisikan suatu. Istilah kinerja berasal dari *job performance* atau *actual performance* (prestasi kerja atau prestasi sesungguhnya yang dicapai seseorang). Kinerja (prestasi kerja) adalah hasil kerja secara kualitas dan kuantitas yang dicapai oleh seorang pegawai dalam melaksanakan tugasnya sesuai dengan tanggung jawab yang telah diberikan kepadanya. Kinerja karyawan dan pegawai merupakan suatu hal yang penting dalam upaya meningkatkan hasil kerja yang seorang pegawai untuk mencapai tujuannya.

Menurut Sedarmayanti mengatakan bahwa instrumen penilaian kinerja merupakan alat yang dipakai untuk menilai kinerja individu seseorang karyawan dan pegawai yang meliputi:

- 1) Prestasi kerja, yaitu hasil kerja karyawan dalam menjalankan tugas, baik secara kualitas maupun kuantitas kerja.
- 2) Keahlian, yaitu tingkat kemampuan teknis yang dimiliki oleh karyawan dalam menjalankan tugas dan tanggungjawab yang dibebankan padanya.

¹⁹Hayat, *Manajemen Pelayanan Publik* (Cet. 1; Jakarta: PT Grafindo Persada, 2017), h. 58-62.

Keahlian ini bisa dalam kerjasama, komunikasi yang baik , inisiatif dalam bekerja, dan lain-lain.

- 3) Perilaku, yaitu sikap dan tingkah laku karyawan dan pegawai yang melekat pada dirinya dan dibawa dalam melaksanakan tugas-tugasnya. Pengertian perilaku disini juga mencakup kejujuran, tanggungjawab, disiplin dan ramah.
- 4) Kepemimpinan, yaitu merupakan aspek kemampuan manajerial dan seni dalam memberikan pengaruh kepada orang lain untuk mengkoordinasikan pekerjaan secara tepat dan cepat, termasuk pengambialan keputusan dan penentuan prioritas.²⁰

Beberapa definisi yang dikemukakan di atas, penulis berpendapat bahwa kinerja merupakan hasil kerja atau prestasi kerja yang telah capai seseorang dalam melaksanakan tugas dan tanggung jawab atau pekerjaanya selama masa periode tertentu sesuai standar yang telah diberikan. Untuk mengetahui prestasi kerja seseorang maka dalam suatu Lembaga atau organisasi perlu dilakukan penilaian kerja. Hasil kinerja pegawai dilihat dari aktivitas atau kegiatan yang di lakukan seorang pegawai. Misalnya menjalankan tugas sesuai tanggungjawab yang telah diberikan dengan tepat wakru dalam mekerjakan sesuatu.

2. Indikator Kinerja Pegawai

Menurut Soedjana menyebutkan enam kriteria yang dapat digunakan untuk mengukur kinerja pegawai secara individu yakni:

- a. Kualitas, hasil pekerjaan yang dilakukan mendekati sempurna atau memenuhi tujuan yang di harapkan dari pekerjaan tersebut.

²⁰Suharti, *kinerja pegawai* (Cet Ke-1; Makassar: Alauddin Univerty Press, 2012), h. 7-13.

- b. Kuantitas, jumlah yang dihasilkan atau jumlah aktivitas yang dapat diselesaikan sesuai target pencapaian.
- c. Ketetapan waktu, yaitu dapat menyelesaikan pada waktu yang telah ditetapkan serta memaksimalkan waktu yang tersedia untuk aktivitas yang lain.
- d. Efektivitas pemanfaatan secara maksimal sumber daya yang ada pada organisasi untuk meningkatkan keuntungan dan mengurangi kerugian.
- e. Kemandirian yaitu dapat melaksanakan tugas sendiri dalam bekerja tanpa bantuan guna menghindari hasil yang merugikan.
- f. Komitmen kerja, yaitu komitmen kerja antara pegawai dengan organisasinya dan tanggung jawab terhadap organisasinya.²¹

Dari penjelasan Indikator yang diatas bahwa saya menyimpulkan seorang pegawai harus memiliki tanggungjawab dalam bekerja misalnya, skill (keterampilan dan kemampuan), tetap waktu dalam bekerja, komitmen terhadap pekerjaan yang telah diberikan oleh atasan (pimpinan) dan kualitas dalam mengerjakan sesuatu yaitu hasil yang dicapai.

3. Karakteristik Kinerja Pegawai

Selanjutnya Mangkunegara mengutip Mc. Cleland, mengemukakan karakteristik dari seseorang yang memiliki motif yang tinggi yaitu:

- 1) Memiliki tanggung jawab yang tinggi dalam bekerja
- 2) Berani mengambil risiko
- 3) Memiliki tujuan yang realistis
- 4) Memiliki rencana kerja yang menyeluruh dan berjuang untuk merealisasi tujuan.

²¹Ali Amrin, "Pengaruh Kinerja Pegawai Terhadap Kualitas Pelayanan Pada Kantor Camat Tapa Kabupaten Bone Bolango", *Skripsi* (Gorontalo: Universitas Negeri Gorontalo, 2018), h. 7.

- 5) Memanfaatkan umpan balik yang konkret dalam seluruh kegiatan kerja yang dilakukan.
- 6) Mencari kesempatan untuk merealisasikan rencana yang telah diprogramkan.²²

4. Faktor-faktor Yang Mempengaruhi Kinerja Pegawai

Kinerja merupakan suatu konstruk multidimensional yang mencakup banyak faktor yang mempengaruhinya. Faktor-faktor yang mempengaruhi kinerja adalah:

- a. Faktor personal/individual, meliputi: pengetahuan, keterampilan (*skill*), kemampuan, kepercayaan diri, motivasi, dan komitmen yang dimiliki oleh setiap individu dalam bekerja;
- b. Faktor kepemimpinan, meliputi: kualitas dalam memberikan dorongan, semangat, arahan, motivasi dan dukungan yang diberikan manajer dan *team leader*;
- c. Faktor tim, meliputi: kualitas dukungan dan semangat yang diberikan oleh rekan dalam satu tim, kepercayaan terhadap sesama anggota tim atau kelompok, bekerja sama anggota tim dan keeratan anggota tim.
- d. Faktor sistem, meliputi: sistem kerja, fasilitas kerja atau infrastruktur yang diberikan oleh organisasi, proses organisasi, dan kultur kinerja dalam organisasi;
- e. Faktor konstekstual (situasional), meliputi: tekanan dan perubahan lingkungan eksternal dan internal.²³

²²Yusmiar, *Manajemen Sumber Daya Manusia dalam Peningkatan Kinerja Pegawai*, h. 101.

²³Mahmudi, *Manajemen Kinerja Sektor Publik*, (Yogyakarta: Sekolah Tinggi Ilmu Manajemen YKPN, 2007), h. 20.

Pada dasarnya semua faktor yang diatas mendukung untuk dimiliki semua pegawai untuk meningkatkan kinerjanya dalam lingkup instansi pemerintah. Kinerja pegawai akan tercipta jika pegawai dapat melaksanakan tugas dan tanggungjawabnya yang telah di berikan oleh atasan (pimpinan) dengan baik untuk mencapai tujuan yang telah di tentukan sebuah organisasi.

Pada sistem penilaian kinerja tradisional, kinerja hanya dikaitkan dengan faktor personal, namun kenyataannya, kinerja sering diakibatkan oleh faktor-faktor lain di luar faktor personal, seperti sistem, situasi, kepemimpinan, atau tim. Proses penelitian kinerja individual tersebut harus diperluas dengan penilaian kinerja tim dan efektivitasn manajernya.

Menurut Cambell dalam bukunya Mahmudi, *Manajemen Kinerja Sektor Publik* menyatakan bahwa hubungan fungsional antara kinerja dengan atribut kinerja dipengaruhi oleh tiga faktor, yaitu faktor *knowledge*, *skill*, dan motivasi. Persamaan tersebut dinotasikan sebagai berikut:

- 1) *Knowledge* mengacu pada pengetahuan yang dimiliki oleh pegawai (*knowing what to do*),
- 2) *Skill* mengacu pada kemampuan atau keterampilan untuk melakukan pekerjaan (*the ability to do well*),
- 3) Motivasi adalah dorongan dan semangat untuk melakukan kerja.²⁴

Menurut Gibson ada tiga faktor yang berpengaruh terhadap kinerja:

- a) Faktor individu meliputi kemampuan, keterampilan, latar belakang keluarga, pengalaman kerja, tingkat social dan demografi seseorang.
- b) Faktor psikologis meliputi persepsi, peran, sikap, kepribadian, motivasi dan kepuasan kerja.

²⁴Mahmudi, *Manajemen Kinerja Sektor Publik*, h. 20.

c) Faktor organisasi meliputi struktur organisasi, desain pekerjaan, kepemimpinan, sistem penghargaan (reward system).

Dari beberapa faktor yang diatas semua itu saling mendukung semua pekerjaan seorang pegawai untuk mencapai tujuan organisasi yaitu faktor individu pegawai, faktor dari psikolgi atau sikap, dan pekerjaan (jabatan).

Menurut kopelman dalam bukunya Mahmudi, *Manajemen Kinerja Sektor Publik* mengatakan bahwa faktor-faktor yang mempengaruhi kinerja adalah *individual characteristics* (karakteristik individual), *organizational characteristics* (karakteristik organisasi), dan *work characteristics* (karakteristik kerja). Lebih lanjut oleh kopelman menjelaskan bahwa kinerja selain dipengaruhi oleh faktor lingkungan juga sangat tergantung dari karakteristik individu seperti kemampuan, pengetahuan, keterampilan, motivasi, norma dan nilai.

Menurut A. Anwar Prabu Mangkunegara bahwa faktor-faktor yang mempengaruhi kinerja individu, yaitu: 1. Kemampuan individu, 2. Motivasi, 3. Dukungan yang diterima, 4. Keberadaan pekerjaan yang mereka lakukan, dan 5. Hubungan mereka dengan organisasi.²⁵

B. Pelayanan Administrasi

1. Pengertian pelayanan administrasi

Pelayananan menjadi bagian tidak terpisahkan dari penyelenggaran pemerintahan. Pelayanan merupakan bentuk konkret pemerintah dalam melayani masyarakatnya. Kebutuhan masyarakatnya terhadap pemerintahan adalah bersifat administrasi maupun pemenuhan terhadap barang atau jasa. Pemerintah sebagai penyedia pelayanan tentunya harus melakukan pelayanan publik secara optimal untuk menghasilkan pelayanan public yang dibutuhkan oleh masyarakat. Namun

²⁵Yusmiar, *Manajemen Sumber Daya Manusia dalam Peningkatan Kinerja Pegawai* h. 102-103.

demikian, pelayanan publik yang baik harus didukung oleh tingkat partisipasi yang baik juga. Masyarakat sebagai penerima pelayanan juga harus bersifat aktif dan partisipatif dalam penerimaan pelayanan, pemenuhan terhadap standar pemenuhan pelayanan, mendukung program-program pelayanan yang dilakukan sehingga keseimbangan dan kerja sama pelayanan dapat dilakukan secara baik. Pemenuhan pelayanan yang baik adalah dengan tidak ada ketimpangan antara penerima dan pemberi pelayanan.

Undang-undang Nomor 25 Tahun 2009 tentang Pelayanan Publik memberikan definisi:

pelayanan publik adalah kegiatan atau rangkaian kegiatan dalam rangka pemenuhan kebutuhan pelayanan sesuai dengan peraturan perundang-undangan bagi setiap warga negara dan penduduk atas barang, jasa, dan pelayanan administrative yang disediakan oleh penyelenggara pelayanan publik.

Dari penjelasan diatas bahwa seorang warga negara di berikan pelayanan yang sesuai peraturan yang telah di terapkan oleh setiap instansi pemerintahan. Untuk memuaskan warga dalam memberikan pelayanan maka berilah pelayanan baik dan sesuai standar yang telah di terapkan oleh instansi masing-masing.

Secara bahasa, administrasi berasal dari kata Latin “ad” dan “ministro”. Ad mempunyai arti “kepada” dan ministro mempunyai arti “melayani”. Secara harfiah, adiministrasi merupakan pelayanan atau pengabdian terhadap subjek tertentu. Karena memang pada awalnya, administrasi merujuk kepada pekerjaan yang berkaitan dengan pengabdian atau pelayanan kepada raja atau menteri-menteri dalam tugas dalam mengelola sebuah organisasi.

Menurut Sondang P. Siagan Filsafat Administrasi, mendefenisikan administrasi sebagai keseluruhan proses kerjasama antaradua orang manusia atau

lebih yang didasarkan atas rasionalitas tertentu untuk mencapai tujuan yang ditentukan sebelumnya.²⁶

Setiap pelayanan administrasi yang diberikan adalah bagian dari tugas dan tanggung jawabnya serta sudah menjadi kewajiban penyelenggara pelayanan untuk memberikan pelayanan secara baik. Baik buruknya penilaian terhadap pelayanan publik tergantung sejauh mana pelayanan itu diberikan.²⁷ Dalam penelitian ini pelayanan yang dimaksud adalah pelayanan kepada masyarakat yakni pemberian pelayanan (melayani) keperluan orang lain atau masyarakat yang mempunyai kepentingan organisasi itu sesuai dengan aturan pokok dan tata cara yang telah ditetapkan.

- a. Menurut Daviod bahwa pelayanan adalah hal-hal yang jika diterapkan terhadap sesuatu produk akan meningkat daya atau nilai terhadap pelanggan.²⁸
- b. Menurut Lovelock Pelayanan merupakan respon terhadap kebutuhan manajerial yang hanya akan terpenuhi kalau pengguna jasa mendapatkan produk (barang) yang mereka inginkan.²⁹
- c. Menurut Moenir Pelayanan adalah proses pemenuhan kebutuhan melalui aktivitas orang lain secara langsung.
- d. Menurut Soewarno Handyaningrat Pelayanan Administratif adalah pelayanan berupa penyediaan berbagai bentuk dokumen yang dibutuhkan oleh publik, misalnya: Pembuatan Kartu Tanda Penduduk (KTP), Sertifikat Tanah, Akta Kelahiran, Akta Kematian, Buku Pemilik Kendaraan Bermotor (BPKB), Surat

²⁶Irma Nurmazizah, "Pengaruh Kinerja Pegawai Dan Kualitas Pelayanan Administrasi Akademik Terhadap Kepuasan Mahasiswa (Studi Kasus di Fakultas Ekonomi dan Bisnis Islam) UIN Walisongo Semarang", *Skripsi* (Semarang: UIN Wolisongo, 2018), h. 32.

²⁷Hayat, *Manajemen Pelayanan Publik* h, 16-21.

²⁸Desi Fitriani Simorangkir, jurnal JOM FISIP, "Efektivitas Pelayanan Administrasi Elektronik Kartu Tanda Penduduk (KTP-el) di UPTD di Kecamatan Tambusai Utara Kabupaten Rokan Hulu, Vol. 5: Edisi II Juli – Desember 2018, h.5. (18 September 2019).

²⁹Waluyono, *Manajemen Publik*, (cet. 1; Bandung: cv. Mandar Maju, 2007), h. 127-128.

Tanda Nomor Kendaraan Bermotor (STNK), Ijin Mendirikan Bangunan (IBM) dan Paspor.³⁰

Beberapa definisi yang dikemukakan di atas, penulis berpendapat bahwa Pelayanan administasi merupakan kegiatan atau rangkaian kegiatan dalam rangka pemenuhan kebutuhan pelayanan bagi setiap masyarakat atas barang, jasa, dan pelayanan administrasi yang disediakan oleh penyelenggara pelayanan yang sesuai standar undang-undang dasar.

Selain dari apa yang telah dijelaskan diatas, dalam pelayanan administrasi seorang pegawai harus mampu menjaga ucapan dan perbuatannya, sebagaimana firman Allah swt dalam QS. Qaf/50:18

مَا يَلْفِظُ مِنْ قَوْلٍ إِلَّا لَدَيْهِ رَقِيبٌ عَتِيدٌ ﴿١٨﴾

Terjemahnya:

Tidak ada suatu kata yang diucapkannya melainkan ada di sisinya malaikat pengawas yang selalu siap (mencatat).³¹

Dari ayat di atas dijelaskan bahwa pentingnya suatu pengawasan pada setiap perilaku yang dilakukan oleh manusia sebagai bahan evaluasi apabila manusia bertindak diluar dari aturan yang berlaku.

Disamping itu, Allah swt. berfirman dalam QS. Al-Infithar/82:10-12. Tentang gambaran perilaku administrasi yang dilakukan oleh para malaikat-malaikat Allah swt.

وَأَنَّ عَلَيْكُمْ لِحَافِظِينَ ﴿١٠﴾ كِرَامًا كَاتِبِينَ ﴿١١﴾ يَعْمُونَ مَا تَفْعَلُونَ ﴿١٢﴾

³⁰Muhammad Rizky Faisal, "Analisis Pelaksanaan Pelayanan Administrasi Kependudukan di Kabupaten Mamuju Tengah", *skripsi* (Makassar: Universitas Hasanuddin, 2017), h. 19-20.

³¹Kementerian Agama, RI., *Al-Qur'an dan Terjemahnya*, (Syaamil Quran, Bandung, 2010), h. 519.

Terjemahnya:

Dan sesungguhnya bagi kamu ada (malaikat-malaikat) yang mengawasimu (pekerjaanmu). Yang mulia (disisi Allah) yang mencatat (perbuatanmu). Mereka mengetahui apa yang kamu kerjakan.”³²

Dari ayat di atas dijelaskan bahwa malaikat selalu mencatat apa yang kalian kerjakan dari kebaikan maupun kejelekan manusia.

2. Dimensi Kualitas Pelayanan

Kualitas pelayanan menurut Bermen dalam Parasuraman dikutip oleh Fandy Tjiptono meliputi 10 dimensi yaitu sebagai berikut:

- a) *Tangible* (fasilitas fisik), meliputi fasilitas tempat parkir, fasilitas Gedung, tata letak dan tampilan barang, kenyamanan fasilitas fisik, peralatan, dan perlengkapan yang modern.
- b) *Credibility* (kredibilitas), meliputi kepercayaan, keyakinan, dan kejujuran dalam melayani.
- c) *Competense* (kompetensi), meliputi keterampilan dan pengetahuan pelayanan.
- d) *Access* (akses), yaitu memberikan atau menyediakan keinginan pelanggan dan pelayanan mudah dihubungi.
- e) *Reliability* (realibitas), yaitu efektivitas informasi jasa, penampilan barang, pembuatan nota, dan pembuatan nota.
- f) *Responsiveness* (daya tanggap), yaitu membantu dengan segera memecahkan masalah.
- g) *Coutesy* (kesopanan), meliputi kesopanan, penghargaan, bijaksana, dan keramahan.
- h) *Communication* (komunikai), meliputi komunikasi yang baik dan bisa mendengarkan pendapat pelanggan.

³²Kementerian Agama, RI., *Al-Qur'an dan Terjemahnya*, h. 587.

- i) *Understanding the customer* (Memahami pelanggan), yaitu memahami dan mengerti kebutuhan dari pelanggan.
- j) *Security* (keamanan), yaitu memberikan rasa aman dan membebaskan dan resiko dan bahaya kepada pelanggan.³³

Dari penjelasan di atas bahwa dimensi kualitas pelayanan merupakan bentuk pelayanan yang baik untuk diterapkan di masyarakat misalnya memberikan fasilitas sesuai standar ketentuan, memberikan kebutuhan yang diinginkan masyarakat, bijaksana dalam mengambil keputusan, memberikan keamanan kepada masyarakat dan lain-lain. Dari semua itu masyarakat puas karna pelayanan yang diberikan sudah baik.

3. Asas-asas Pelayanan Administrasi

Dalam memberikan pelayanan publik, instansi penyedia pelayanan publik harus memperhatikan asas pelayanan publik, yaitu:

a. Transparansi

Pemberian pelayanan public harus bersifat terbuka, mudah, cepat, tepat dan dapat diakses oleh semua pihak yang membutuhkan dan disediakan secara memadai serta mudah dimengerti.

b. Akuntabilitas

Pelayanan publik harus dapat dipertanggungjawabnya sesuai dengan ketentuan peraturan perundang-undangan yang telah ditentukan.

c. Kondisional

Pemberian pelayanan public harus sesuai dengan kondisi dan kemampuan pemberi dan penerima pelayanan dengan tetap berpegang pada prinsip efesiensi dan efektivitas.

³³Donny Syahbana, "Pengaruh Lima Dimensi Kualitas Pelayanan Terhadap Kepuasan Anggota Koperasi Susu Warga Mulya Purwobinangun Pakem Sleman", *Skripsi* (Yogyakarta: Universitas Negeri Yogyakarta, 2016), h. 28.

d. Partisipasif

Mendorong peran serta masyarakat dalam penyelenggaraan pelayanan publik dengan memperhatikan aspirasi, kebutuhan dan harapan masyarakat.

Dari asas-asas pelayanan administrasi di atas, dapat disimpulkan bahwa suatu instansi penyedia pelayanan publik harus bersifat terbuka tentang informasi yang akan dipublikasikan kepada masyarakat dan dikondisikan sesuai dengan kemampuan pemberi dan penerima pelayanan, dapat mempertanggungjawabkan informasi serta mendorong peran masyarakat dalam penyelenggaraan pelayanan publik dengan memperhatikan aspirasi, kebutuhan dan harapan masyarakat untuk mencapai tujuan yang diinginkan.

4. Prinsip Pelayanan Administrasi

Selain beberapa asas pelayanan public yang harus dipenuhi, instansi penyedia pelayanan public dalam memberikan pelayanan yang baik dan harus memperhatikan prinsip-prinsip pelayanan public. Prinsip pelayanan publik itu antara lain:

- a. Kesederhanaan prosedur
- b. Kejelasan
- c. Kepastian waktu
- d. Akurasi produk pelayanan public
- e. Kelengkapan sarana dan prasarana
- f. Keamanan
- g. Tanggung jawab
- h. Kemudahan akses
- i. Kedisiplinan, kesopanan, dan keramahan
- j. Kenyamanan.³⁴

³⁴Mahmudi, *Manajemen Kinerja Sektor Publik*, h. 217-219.

Dari beberapa prinsip pelayanan administrasi dapat disimpulkan bahwa penyedia pelayanan publik dalam memberikan pelayanan harus sebaik mungkin dalam melayani masyarakat dengan informasi yang jelas yang disesuaikan dengan kondisi dan waktunya, menjamin keamanan dan kemudahan untuk mengakses informasi serta tanggungjawab dari instansi pelayanan publik.

5. Faktor-faktor yang mempengaruhi

Philip Kutler memberikan lima determinan kualitas pelayanan sebagai berikut:

- a Kepercayaan atau kehandalan (*Reliability*); kemampuan untuk melaksanakan pelayanan yang dijanjikan dengan tepat dan terpercaya.
- b Daya tanggap (*Responsiveness*); kemampuan untuk membantu pelanggan dan memberikan jasa dengan cepat atau tanggapan.
- c Jaminan (*Assurance*); pengetahuan dan kesopanan staf administrasi serta kemampuan mereka untuk menimbulkan kepercayaan dan keyakinan atau “assurance”
- d Empati (*Empathy*); syarat untuk peduli, memberi perhatian pribadi Bagi pelanggan.
- e Berwujud (*Tangibles*)penampilan fasilitas fisik, peralatan, personel dan media komunikasi.³⁵

6. Pegawai Yang Melayani

Apabila merujuk UU No. 25 Tahun 2009 tentang pelayanan publik, Pasal 34 mengemukakan tentang perilaku pelaksana dalam pelayanan. Menurut pasal 34 tersebut pelaksana dalam menyelenggarakan pelayanan public harus berperilaku sebagai berikut:

³⁵Supranto J, *Pengukuran Tingkat Kepuasan Pelanggan*, (Jakarta: PT. Rineka Cipta, 2006), h. 231.

- a. Adil dan tidak diskriminatif.
- b. Cermat.
- c. Santun dan ramah.
- d. Tegas, andal, dan tidak memberikan putusan yang berlarut-larut.
- e. Professional.
- f. Tidak mempersulit.
- g. Patuh pada perintah atasan yang sah dan wajar.
- h. Menjunjung tinggi nilai-nilai akuntabilitas dan integritas institusi penyelenggara.
- i. Tidak membocorkan informasi atau dokumen yang wajib dirahasiakan sesuai dengan peraturan perundang-undangan.
- j. Terbuka dan mengambil langkah yang tepat untuk menghindari benturan kepentingan
- k. Tidak menyalahgunakan sarana dan prasarana serta fasilitas pelayanan public.
- l. Tidak memberikan informasi yang salah atau menyesatkan dalam menanggapi permintaan informasi serta produktif dalam memenuhi kepentingan masyarakat.
- m. Tidak menyalahgunakan informasi, jabatan, dan/atau kewenangan yang dimiliki.
- n. Sesuai dengan kepastian, dan
- o. Tidak menyimpang dari prosedur.

Berdasarkan undang-undang Nomor 25 Tahun 2009 tentang pelayanan publik dapat disimpulkan bahwa pelayanan publik melaksanakan tanggungjawab secara profesional sesuai dengan harapan masyarakat serta mematuhi perintah atasan tidak menyimpang dalam melaksanakan tugasnya.

Etika atau perilaku seorang pegawai yang baik ketika memberikan pelayanan tidaklah tercipta secara lisan. Akan tetapi, perilaku yang baik dalam melayani dibentuk, dilatih, dan bisa jadi diberikan standar agar masyarakat yang dilayani merasakan perlakuan yang sama ketika menerima pelayanan. Dan untuk membentuk etika dan perilaku pegawai prima ketika memberikan pelayanan juga membutuhkan beberapa dukungan lain misalnya dukungan fasilitas bagi pegawai, kondisi atau lingkungan kerja yang kondusif, insentif yang memadai, dan lain-lain.³⁶

Pelayanan administrasi sebuah pemerintahan (Kecamatan) memberikan persyaratan yang telah ditentukan. Persyaratan berikut ini berupa standar pelayanan dan uraian tugas dan tanggung jawab pegawai kecamatan. Standar pelayanan adalah tolak ukur yang dipergunakan sebagai pedoman penyelenggaraan dan acuan penilaian kualitas kantor kecamatan sebagai penyelenggara/pemberi layanan berkualitas, cepat, mudah, terjangkau, dan terukur. Standar pelayanan sekurang-kurangnya berisi jenis-jenis pelayanan yang dilaksanakan kecamatan; persyaratan untuk mendapatkan pelayanan; proses/prosedur pelayanan.

Adapun persyaratan teknis dalam Kantor Kecamatan meliputi sarana dan prasarana sebagai berikut: Tempat piket: tempat ini biasanya berupa meja berada di bagian depan atau bagian yang mudah terlihat dari kantor kecamatan, Loket/meja pendaftaran, Tempat pemrosesan berkas, Tempat pengelolaan data dan informasi, Tempat financial proses, Ruang tunggu, Tempat penyerahan dokumen, Tempat pembayaran, dan Tempat penanganan pengaduan.

C. *Kerangka pikir*

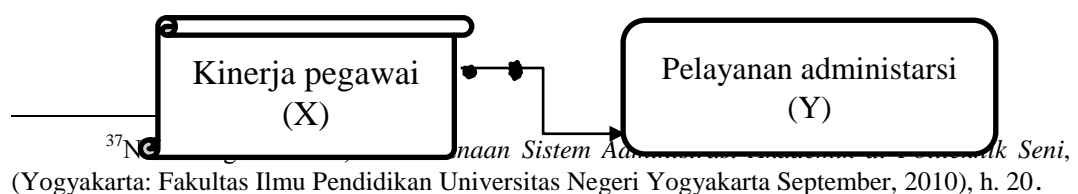
³⁶Nurmah Semil, *Pelayanan Prima Instansi Pemerintah* (Cet. Ke-1; Depok: Prenadamedia Group, 2018), h. 105-106.


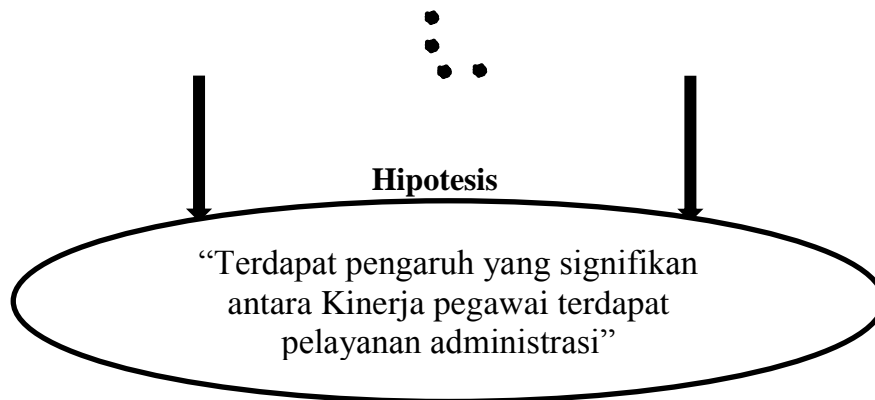
Kerangka pikir merupakan suatu gambaran umum tentang orientasi penelitian yang digambarkan untuk mengetahui secara akurat mengenai arah penelitian yang dimaksud. Untuk lebih jelasnya kerangka pikir digambarkan sebagai berikut:

Kinerja pegawai merupakan hasil kerja yang dicapai oleh seseorang atau kelompok orang dalam lembaga organisasi sesuai dengan wewenang dan tanggung jawab masing-masing yang telah diberikan, pelayanan administrasi merupakan pelayanan atau pengabdian terhadap rangkaian kegiatan atau keseluruhan proses pengendalian usaha kerjasama sejumlah orang untuk mencapai tujuan. Tujuan Menciptakan pelayanan administrasi yang tertib, efisien dan efektif, sehingga terbentuk kesatuan pemahaman dan tindakan serta disiplin di kalangan staf administrasi dan masyarakat.³⁷ Berikut adalah gambaran kerangka pikir pada permasalahan ini, yaitu sebagai berikut:



Gambar 2.1 Kerangka Pikir





Variabel independent (X) adalah kinerja pegawai adalah yang mempengaruhi variabel lain (bebas) atau menghasilkan akibat pada variabel lain yang pada umumnya berada dalam urutan tata waktu yang terjadi lebih dahulu



Garis putus putus mengambar variabel indepent berpengaruh terhadap variabel indepennt



Variabel indepent terikat

BAB III

METODOLOGI PENELITIAN

A. *Jenis, Lokasi dan Desain Penelitian*

1. Jenis Penelitian

Penelitian kuantitatif adalah jenis penelitian yang menghasilkan penemuan-penemuan yang dicapai (diperoleh) dengan menggunakan prosedur-prosedur statistik (angka) atau cara-cara lain dari kuantifikasi (pengukuran). Pendekatan kuantitatif memusatkan perhatian pada gejala-gejala yang mempunyai karakteristik tertentu di dalam kehidupan manusia yang dinamakannya sebagai variabel.³⁸ Data yang berupa angka tersebut kemudian diolah dan dianalisis untuk mendapatkan suatu informasi ilmiah di balik angka-angka tersebut. Penelitian survei yaitu tipe penelitian dengan menggunakan kuesioner atau angket sebagai sumber data utama.

Jenis penelitian yang digunakan penulis dalam penelitian ini adalah metode *Ex Post Facto*. Penelitian *Ex Post Facto* merupakan penelitian yang bertujuan menemukan penyebab yang memungkinkan perubahan perilaku, gejala atau fenomena yang disebabkan oleh suatu peristiwa, perilaku atau hal-hal yang menyebabkan perubahan pada variabel bebas yang secara keseluruhan sudah terjadi dan menjelaskan atau menemukan bagaimana variabel-variabel dalam penelitian saling berhubungan atau berpengaruh.³⁹ Berdasarkan penjelasan diatas dan judul penelitian, maka penelitian ini yaitu untuk mengetahui pengaruh kinerja

³⁸Wiratna Sujarweni, *Metodologi Penelitian* (Yogyakarta: Pustaka Baru Press, 2014), h. 39.

³⁹Narbuko Cholid & Abu Achmadi, *Metodologi Penelitian* (Cet. Ke-5; Jakarta: Bumi Aksara, 2012), h. 70.

pegawai terhadap pelayanan administrasi di Kantor Camat Patampanua Kabupaten Pinrang.

2. Lokasi Penelitian

Lokasi penelitian adalah tempat yang di gunakan oleh penulis untuk mendapatkan keadaan yang sebenarnya dari objek yang akan diteliti, guna memperoleh data yang akurat atau mendekati kebenarannya. Di sini peneliti memilih dan menetapkan tempat penelitian pada Kantor Camat Patampanua Kabupaten Pinrang. Sesuai dengan judul penelitian, maka penelitian berlokasi di Kantor Camat Patampanua Kabupaten Pinrang, JL. Bendung Benteng No.21 Kel. Teppo, Kab. Pinrang.

3. Variabel Penelitian

Variabel merupakan segala yang terbentuk apa saja yang diterapkan oleh seorang peneliti untuk dipelajari sehingga mendapatkan informasi tentang hal tersebut kemudian ditarik kesimpulannya. Variabel independent yang biasa disebut dengan variabel bebas merupakan variabel yang mempengaruhi atau menjadi sebab perubahannya dan timbulnya variabel dependen terikat. Variabel dependen biasanya disebut variabel terikat adalah variabel yang dipengaruhi atau menjadi akibat, karna adanya variabel bebas.⁴⁰

Sedangkan dalam variabel penelitian ini, penulis menggunakan dua variabel yang akan dianalisa, yaitu:

a Variabel Independen

Variabel bebas (independent variabel) adalah kinerja pegawai. Variabel ini dilambangkan "X".

b Variabel Dependen

⁴⁰Sugiyono, *Metode Penelitian Pendidikan: Pendekatan Kuantitatif, Kualitatif, dan R&D*, (Bandung: Alfabeta, 2013), hal. 60-62.

Variabel terikat (Dependen Variabel) adalah pelayanan administrasi. Variabel ini dilambangkan dengan “Y”.

4. Desain Penelitian

Penelitian ini bertujuan untuk mengetahui pengaruh kinerja pegawai terhadap pelayanan administrasi di Kantor Camat Patampanua Kabupaten Pinrang. Pengaruh variabel-variabel penelitian dapat digambarkan sebagai berikut.



Keterangan:

- X : Kinerja Pegawai
- Y : Pelayanan Administrasi
- ➔ : Pengaruh Variabel X terhadap Variabel Y

B. Pendekatan Penelitian

Melihat permasalahan pada penelitian ini, ada dua pendekatan yang digunakan yaitu pendekatan sosiologis dan pendekatan metodologi. Pendekatan sosiologis digunakan untuk melihat kerjasama antar pegawai maupun kerja sama pegawai dengan pengguna jasa yang berikan pelayanan yaitu masyarakat di Kecamatan Patampanua.

Pendekatan metodologi digunakan untuk menganalisis dan memperoleh gambaran kinerja pegawai, pelayanan administrasi dan pengaruh kinerja pegawai terhadap pelayanan administrasi di Kantor Kecamatan Patampanua Kabupaten Pinrang.

C. Populasi dan Sampel Penelitian.

1. Populasi Penelitian.

Dalam penelitian kuantitatif, Populasi merupakan keseluruhan objek atau subjek yang berada pada suatu wilayah dan memenuhi syarat-syarat tertentu berkaitan dengan masalah penelitian. Populasi dapat juga didefinisikan sebagai keseluruhan unit atau individu dalam ruang lingkup yang akan diteliti. populasi adalah keseluruhan gejala/satuan yang ingin diteliti.⁴¹ “Sementara itu, sampel merupakan bagian populasi yang ingin diteliti.”⁴²

Adapun populasi pada penelitian ini adalah 3000 masyarakat di Kecamatan Patampanua Kabupaten Pinrang.

2. Sampel

Sampel adalah sejumlah anggota yang diambil atau dipilih dari suatu populasi. Besarnya sampel ditentukan oleh banyaknya data atau observasi dalam sampel itu. Sampel hanya di pilih dan mewakili (representative) terhadap populasi karna sampel merupakan alat atau media untuk mengkaji sifat-sifat populasi.⁴³

Berdasarkan uraian tersebut maka penulis mengambil sebagian sampel untuk mewakili populasi yang ada, dan memudahkan memperoleh data yang kongkrit dan relevan dari sampel. Adapun Sampel wilayah (*area probability sample*) sampel yang tidak berstrata tapi memiliki perbedaan ciri antara wilayah yang satu dengan yang lain, yaitu dengan mengambil wakil dari setiap wilayah yang terdapat dalam populasi;⁴⁴ Sampelnya yang akan diambil yaitu 97

⁴¹Nanang Martono, *Metode Penelitian Kuantitatif* (Cet. 4; Jakarta: PT Raja Grafindo Persabda, 2014), h. 76.

⁴²Bambang Prasetyo, *Metode Penelitian Kuantitatif* (Cet. 9; Jakarta: PT Grafindo Persada, 2014), h. 119.

⁴³Nurzalam, *Statistik Untuk Penelitian* (Cet. 1; Makassar: Alauddin University, 2017), h.5.

⁴⁴Burhan Bungin, *Metodologi Penelitian Kuantitatif* (Cet. Ke-8; Jakarta: Kencana Prenadamedia Group, 2014), h. 68.

Masyarakat, berdasarkan penentuan jumlah sampel dengan metode Slovin dari populasi 3000 dengan taraf kesalahan 10%.

$$\text{Rumus Slovin: } n = \frac{N}{N(d^2) \pm 1}$$

Dimana: n = Jumlah sampel

N = Jumlah Populasi

d = Batas kesalahan toleransi (10%)

penyelesaian:

$$\begin{aligned} n &= \frac{N}{N(d^2) \pm 1} \\ &= \frac{3000}{3000(10\%^2) \pm 1} \\ &= \frac{3000}{3000(0,01) \pm 1} \\ &= \frac{3000}{31} \\ &= 96,77 \\ &= 97 \text{ (dibulatkan)} \end{aligned}$$

Berdasarkan penyelesaian diatas diketahui jumlah sampel sebanyak 97 sampel yang didapatkan dengan menggunakan rumus Slovin.

D. Metode Pengumpulan Data

Keberadaan data mutlak diperlukan dalam sebuah penelitian. Untuk menjawab sebuah permasalahan dalam penelitian. kita sangat membutuhkan data dari sebagai sumber. Data dapat didefinisikan sebagai sekumpulan informasi; informasi atau angka hasil pencatatan atas suatu kejadian atau sekumpulan informasi yang digunakan untuk menjawab permasalahan penelitian. Data

kuantitatif merupakan data yang berbentuk angka atau data kualitatif yang diangkakan.

Dalam mengadakan penelitian di Kantor Camat Patampanua Kabupaten Pinrang, penulis menggunakan metode pengumpulan data melalui angket, wawancara dan dokumentasi.⁴⁵ Untuk mengumpulkan data dilapangan, penulis menggunakan data yaitu sebagai berikut:

1. Kuesioner (angket)

Angket merupakan teknik pengumpulan data yang dilakukan dengan cara memberi seperangkat pertanyaan tertulis kepada responden untuk dijawabnya.⁴⁶ Angket digunakan untuk mengetahui pengaruh kinerja pegawai terhadap pelayanan administrasi di Kantor Camat Patampanua kabupaten pinrang. Angket dalam penelitian ini menggunakan skala likert dengan mengajukan sejumlah pertanyaan, dengan respon mulai dari SS (Sangat Sesuai) sampai dengan STS (Sangat Tidak Setuju).

2. Dokumentasi

Teknik dokumentasi merupakan teknik pengumpulan data dengan mempelajari data-data yang telah didokumentasikan. Peneliti menyelidiki benda-benda tertulis seperti buku-buku, majalah, dokumen, peraturan-peraturan, notulen rapat, catatan harian dan sebagainya.⁴⁷ Analisis dokumen, merupakan cara pengumpulan data yang dilakukan dengan menganalisis isi dokumen yang berhubungan dengan pokok masalah yang diteliti. Dokumen dalam hal ini adalah

⁴⁵Nanang Martono, *Metode Penelitian Kuantitatif* (Cet. 4; Jakarta: PT Raja Grafindo Persabda, 2014), h. 76-85.

⁴⁶Sugiyono, *Metode Penelitian Pendidikan: Pendekatan Kuantitatif, Kualitatif, dan R&D*, (Bandung: Alfabeta, 2015), h. 199.

⁴⁷Suharsimi Arikunto, *Prodeur Penelitian Suatu Pendekatan Praktek* (Jakarta: Rineka Cipta, 2000), h. 147.

barang yang tertulis maupun yang tidak tertulis.⁴⁸ Dokumen yang berbentuk gambar misalnya foto, gambar hidup, sketsa dan lain-lain.⁴⁹ “Dokumentasi ini sangat penting digunakan agar dapat mengetahui secara langsung gambaran yang terjadi di tempat peristiwa tersebut yang meliputi gambaran nyata dalam proses penelitian.”

E. Instrumen Penelitian

Instrumen penelitian merupakan alat bantu yang digunakan oleh peneliti untuk mengumpulkan data penelitian dengan cara melakukan pengukuran.⁵⁰ Instrumen yang digunakan dalam penelitian ini berupa kuesioner (angket) yang disusun dalam bentuk model *Skala Likert*. Dalam hal ini peneliti menggunakan angket tertutup yakni responden tinggal memilih alternatif jawaban yang telah sedia. Adapun alternatif jawabannya sebagai berikut:

Tabel 3.1 Alternatif Jawaban

Favorable	Unfavorable
Sangat Sesuai (SS) : 5	Sangat Sesuai (SS) : 1
Sesuai (S) : 4	Sesuai (S) : 2
Kurang Sesuai (KS) : 3	Kurang Sesuai (KS) : 3
Tidak Sesuai (TS) : 2	Tidak Sesuai (TS) : 4
Sangat Tidak Sesuai (STS) : 1	Sangat Tidak Sesuai (STS) : 5

⁴⁸ S. Eko Putro Widoyoko, *Teknik Penyusunan Instrumen Penelitian* (Cet, III; Yogyakarta: Pustaka Pelajar, 2014), h. 50.

⁴⁹Sugiyono, *Metode Penelitian Pendidikan: Pendekatan Kuantitatif, Kualitatif, dan R&D*, (Bandung: Alfabeta, 2014), h. 207.

⁵⁰Iin Sri Andriani, Pengaruh Pengembangan Karir Terhadap Kinerja Pegawai di Kementerian Agama Kabupaten Gowa, *Skripsi* (Universitas Islam Negeri Alauddin Makassar: Gowa, 2019), h. 36.

F. Prosedur Penelitian

Sebelum melakukan penelitian, peneliti harus mempersiapkan beberapa perencanaan dalam melakukan penelitian dan dalam pengumpulan data peneliti menempuh 2 tahap yaitu tahap persiapan, tahap pelaksanaan dan penyusunan laporan hasil penelitian.

1. Persiapan

Tahap ini adalah tahap awal memulai suatu kegiatan sebelum penulis terjun ke lapangan untuk mengumpulkan data, yakni meliputi kegiatan administrasi yang bersifat teknis seperti mengajukan judul, membuat proposal skripsi serta mengurus izin penelitian yang bermula dari rekomendasi Fakultas Tarbiyah dan Keguruan, yang selanjutnya di teruskan ke Badan Koordinasi Penanaman Modal daerah Provinsi Sulawesi Selatan (BKPMMD), kemudian dari BKPMMD diberikan surat pengantar untuk diteruskan kepada Kepala Kantor Kecamatan Patampanua Kabupaten Pinrang.

2. Pelaksanaan dan Penyusunan Hasil Penelitian

Adapun metode yang dilakukan tahap ini, yaitu dengan melakukan penelitian lapangan untuk mendapatkan data yang kongkrit, yakni dengan menggunakan angket dan dokumentasi.

Adapun tahap pelaksanaan pengumpulan data penelitian sebagai berikut:

- a) Memberikan angket kepada responden untuk di isi
- b) Tahap penyusunan laporan hasil penelitian.

Kegiatan ini merupakan tahap penyelesaian penelitian dengan menuangkan hasil pengolahan, analisis data, dan kesimpulan tersebut kedalam bentuk tulisan yang disusun secara sistematis.

G. Validasi dan Reliabilitasi instrumen

1. Validasi

Validasi atau kesahihan berasal dari kata *validity* yang berarti sejauhmana ketetapan dan kecermatan suatu alat ukur dalam melakukan fungsi ukurannya. Validasi adalah suatu konsep yang berkaitan dengan sejumlah tes telah mengukur apa yang seharusnya diukur.⁵¹

Dalam penelitian ini, uji validasi dilakukan secara statistik dengan dukungan komputer melalui bantuan paket *software* SPSS.

Dasar pengambilan keputusan yaitu sebagai berikut:

- a. Jika r hitung $>$ r tabel (pada taraf signifikansi 5%), maka pertanyaan tersebut dinyatakan valid.
- b. Jika r hitung $<$ r tabel (pada taraf signifikansi 5%), maka pertanyaan tersebut dinyatakan tidak valid.

Berikut adalah kriteria tingkat validasi yang digunakan untuk mengetahui apakah instrument yang ada valid atau tidak.

Tabel 3.2 Kriteria Tingkat Validitas

Nilai r	Keterangan
$0,90 \leq r_{xy} 1, 00$	Sangat Tinggi
$0,70 \leq r_{xy} 0, 90$	Tinggi
$0,40 \leq r_{xy} 0, 70$	Sedang
$0,20 \leq r_{xy} 0, 40$	Rendah
$0,00 \leq r_{xy} 0, 20$	Sangat Rendah
$r_{xy} 0,00$	Tidak Valid

⁵¹Sudaryono, *Dasar-dasar Evaluasi Pembelajaran* (Cet. I; Yogyakarta: Graha Ilmu, 2012), h. 138.

2. Reliabilitas Instrument

Reliabilitas yang berasal dari kata *reliability* berarti sejauhmana hasil suatu pengukuran dapat dipercaya. Konsep reliabilitas adalah hasil ukuran berkaitan erat dengan *error* dalam pengambilan sampel yang mengacu pada inkonsistensi hasil ukur apabila pengukuran dilakukan ulang pada sekelompok yang berbeda.

Berdasarkan cara-cara melakukan pengujian tingkat reliabilitas instrument dapat dilakukan secara eksternal maupun internal. Secara eksternal pengujian dapat dilakukan dengan test-rests (*stability*), *equivalent*, dan gabungan keduanya. Secara internal reliabilitas instrument dapat diuji dengan mengenalisis konsistensi butir-butir yang ada pada instrument dengan teknik tertentu.⁵² Adapun rumus yang akan digunakan adalah Uji reliabilitas dalam penelitian ini menggunakan program SPSS. SPSS memberikan fasilitas untuk mengukur reliabilitas dengan uji statistik *Cronbach Alpha* (α). Suatu konstruk atau variabel dikatakan reliabel jika memberikan nilai *Cronbach Alpha* $> 0,60$.

Tabel 3.3 Kriteria Koefisien Reliabilitas

Nilai r	Keterangan
$r_{11} \leq 0,20$	Sangat Rendah
$0,20 \leq r_{11} < 0,40$	Rendah
$0,40 \leq r_{11} < 0,70$	Sedang
$0,70 \leq r_{11} < 0,90$	Tinggi
$0,90 \leq r_{11} \leq 1,00$	Sangat Tinggi

⁵²Sudaryono, *Dasar-dasar Evaluasi Pembelajaran*, h. 155.

G. Teknik Pengolahan dan Analisis Data

Untuk penelitian pendekatan kuantitatif, maka Teknik analisis data ini berkenaan perhitungan untuk menjawab rumusan masalah dan pengujian hipotesis yang diajukan. Bentuk hipotesis mana yang diajukan, akan menentukan teknik statistik mana yang digunakan.¹⁸

Untuk menganalisa data peneliti menggunakan dua teknik analisis data yaitu sebagai berikut:

1. Teknik Analisis Statistik Deskriptif

Statistik deskriptif adalah statistik yang digunakan untuk menganalisis data dengan cara mendeskripsikan atau menggambarkan data yang telah terkumpul sebagaimana adanya tanpa bermaksud membuat kesimpulan yang berlaku untuk umum atau generalisasi.

Adapun langkah-langkah analisis statistik deskriptif sebagai berikut:

- a. Menghitung besarnya range dengan rumus:

$$R = NT - NR$$

Keterangan:

R: Range

NT: Nilai Tertinggi

NR: Nilai Terendah

- b. Menghitung banyaknya kelas interval dengan rumus:

$$i = 1 + \log n$$

Keterangan:

i: interval

n: jumlah responden

¹⁸Riduwan, *Belajar Mudah Penelitian untuk Guru-Karyawan dan Peneliti Pemula* (Bandung: Alfabeta, 2006), h. 132.

- c. Menghitung Panjang kelas interval dengan rumus:

$$P = \frac{R}{i}$$

Keterangan:

P: Panjang Kelas

R: Range

i: Interval

- d. Menghitung nilai rata-rata (mean) dengan rumus:

$$\bar{x} = \frac{\sum f_i \cdot x_i}{\sum f_i}$$

Keterangan:

\bar{x} : rata-rata (*mean*)

$\sum f_i$: jumlah frekuensi

- e. Menghitung persentase frekuensi dengan rumus:

$$P = \frac{F}{N} \times 100\%$$

Keterangan:

P: Persentase

F: Frekuensi

N: Banyaknya Data

- f. Menghitung nilai standar deviasi dengan rumus:

$$SD = \sqrt{\frac{\sum f_i (x_i - \bar{x})^2}{n - 1}}$$

Keterangan:

SD: Standar Deviasi

n: Responden

- g. Kategorisasi

Kategorisasi bertujuan untuk mengetahui kriteria tingkat kinerja pegawai dan tingkat pelayanan administrasi sekolah di Kantor Camat Patampanua melalui tiga pengkategorian yaitu rendah, sedang, dan tinggi. Berikut tabel mengenai kategorisasi.

Tabel 3.4 Interpretasi Skor Responden

Rumus	Kategori/Kriteria
$x < (\mu - 1\sigma)$	Rendah
$(\mu - 1\sigma) \leq x < (\mu + 1\sigma)$	Sedang
$(\mu + 1\sigma) \leq x$	Tinggi

Sumber: Saifudin Azwar, *Skala Psikologi*

Keterangan:

μ = Mean Hipotetik

σ = Standar Deviasi Hipotetik¹⁹

2. Teknik Analisis Statistik Inferensial

Statistik Inferensial adalah teknik statistik yang digunakan untuk menganalisis data sampel dan hasilnya diberlakukan untuk populasi.²⁰

Adapun langkah-langkah analisis statistik inferensial yaitu:

- Analisis regresi sederhana dengan rumus:

Persamaan regresi sederhana

$$Y = a + bX$$

Keterangan:

Y: Subjek dalam variable dependen yang diprediksi

a: Bilangan konstan

¹⁹Saifudin Azwar, *Penyusunan Skala Psikologi* (Yogyakarta: Pustaka Belajar, 2015), h. 207.

²⁰Sugiyono, *Metode Penelitian Pendidikan Pendekatan Kuantitatif, Kualitatif, dan R dan D*, h. 209.

b: Angka arah atau koefisien regresi yang menunjukkan angka peningkatan ataupun penurunan variable dependen yang didasarkan pada variable independen. Bila $b (+)$ maka naik, bila $b (-)$ maka terjadi penurunan.

X: Subjek pada variable independen yang mempunyai nilai tertentu.

Untuk menghitung nilai b dengan menggunakan persamaan:

$$b = \frac{n(\sum XY) - (\sum X)(\sum Y)}{n(\sum X^2) - (\sum X)^2}$$

Untuk menghitung nilai a dengan menggunakan persamaan:

$$a = \frac{\sum Y - b(\sum X)}{n}$$

b. Uji korelasi (Uji r)

$$r_{xy} = \frac{n(\sum XY) - (\sum X \cdot \sum Y)}{\sqrt{(n\sum X^2 - (\sum X)^2)(n\sum Y^2 - (\sum Y)^2)}}$$

Keterangan:

X: Variabel Independen

Y: Variabel Dependen

c. Menghitung t_{hitung}

$$t_{hitung} = \frac{r\sqrt{n-2}}{\sqrt{1-(r)^2}}$$

Uji-t ini digunakan untuk menguji dan mengetahui ada tidaknya pengaruh kinerja pegawai terhadap pelayanan administrasi di Kantor Camat Patampanua.

d. Uji hipotesis

1) Menentukan formulasi hipotesis

$$H_0: \beta = 0 \quad (\text{tidak ada pengaruh})$$

$$H_a: \beta \neq 0 \quad (\text{ada pengaruh})$$

- 2) Menentukan taraf nyata (α) dan nilai t table

$$\alpha = 5\%$$

$$db = n - 2$$

$$t_{tabel} = t_{(\alpha/2)(n-2)}$$

- 3) Kriteria pengujian

Jika $t_{hitung} > t_{tabel}$, maka H_0 ditolak dan H_a diterima

Jika $t_{hitung} < t_{tabel}$, maka H_0 diterima dan H_a ditolak

- 4) Mengambil kesimpulan

- e. Menghitung nilai Koefisien Determinasi (KD)

Koefisien determinasi merupakan ukuran yang menunjukkan tingkat pengaruh variable independent (X) terhadap variable dependen (Y) dalam bentuk persen (%). Adapun rumus untuk menentukan nilai koefisien determinasi yaitu:²¹

$$KD = r^2 \times 100\%$$

Keterangan:

r = nilai korelasi



²¹Sugiyono, *Metode Penelitian Pendidikan: Pendekatan Kuantitatif, Kualitatif, dan R&D*, h. 209.

BAB IV

HASIL PENELITIAN DAN PEMBAHASAN

A. Hasil Penelitian

1. Deskripsi dan lokasi penelitian

a. Sejarah Kantor Camat Patampanua

Asal dari Patampanua adalah 4 wanua yaitu Saupraja Kassa, Saupraja Malimpung, Saupraja Talabangi dan Saupraja Leppangang. Kantor kecamatan patampanua berdiri pada tanggal 22-Desember- 1974 yang pertama kali menjadi camat adalah Andi Ibrahim Bau Massepe.pada tahun 2014 yang menjadi camat yaitu Kenti Mukti Ali. SE. MSi tahun 2018 Pergantian camat tidak menentu tergantung dari Pimpinan Bupati. Kantor camat patampanua merupakan salah satu kantor camat dari 12 kantor camat yang ada di kabupaten pinrang. Di kantor camat patampanua terdapat 11 Kelurahan/Desa yaitu Mattiroade, Sipatuo, Malimpung, Padangloang, Masolo, Macirinna, Teppo, Benteng, Leppangang dan Pincara. Kecamatan sebagai salah satu organisasi pemerintah yang diperlukan untuk memenuhi kepentingan masyarakat, karena itu organisasi pemerintah bekerja dalam rangka mengemban misi yang diamankan oleh masyarakat, dan sekaligus mempertanggung jawabkannya masyarakat.

b. Profil Kantor

Nama : Kantor Camat Patampanua
Alamat : Jl. Bendung Benteng No.21
Kelurahan : Teppo
Kecamatan : Patampanua
Kabupaten : Pinrang
Provinsi : Sulawesi Selatan
Negara : Indonesi

Tahun Berdiri : 1974

Kode Pos : 91252

c. Visi dan Misi Kantor Camat Patampanua

a) Visi

Terwujudnya infrastuktur pembangunan disegala bidang yang didukung oleh kinerja aparatur yang akseptabel dalam rangka meningkatkan kesejahteraan masyarakat menuju kecamatan patampanua berswasembada pangan/mandiri.

b) Misi

- 1) Memaksimalkan manajemen publik melalui pemberian layanan cepat dan tepat sasaran dan terjangkau.
- 2) Melakukan kordinasi dengan instansi terkait dan mendorong partisipasi masyarakat untuk menciptakan ruang kota yang nyaman, tertib dan sehat bagi aktivitas warga.
- 3) Melakukan koordinsi dengan instansi terkait dan mendorong partisipasi masyarakat dalam rangka optimalisasi sector pertanian sebagai andalan kabupaten dan sector-sektor ekonomi lainnya untuk mendorong kesejahteraan masyarakat.
- 4) Meningkatkan kapasitas dan kualitas melalui pembelajaran serta mengasah kepekaan agar senantiasa dapat memberi layanan yang selaras sengan dinamika dan perkembangan kebutuhan masyarakat.
- 5) Mendorong tumbuhnya nilai-nilai agama sebagai nilai utama tatanan masyarakat.

d. Tugas dan Tanggungjawab Bagian Pelayanan di Kantor Camat Patampanua Kabupaten Pinrang

1. Petugas informasi memberikan informasi tentang jenis-jenis pelayanan, persyaratan pelayanan, mekanisme layanan, formulir isian perizinan,

memberikan penjelasan tentang tata cara pengisian formulir, mengarahkan surat yang telah di proses di loket pelayanan untuk pamarafan dan penandatanganan kepada pejabatterkait, dan mengembalikan berkas tersebut ke loket pelayanan dan memperbaharui data dan informasi pada papan informasi.

2. Petugas loket/penerima berkas menerima berkas permohonan dan memeriksa kelengkapan administrasi berkas permohonan, mencatat pemohon yang lengkap dan menyerahkan tanda terima berkas permohonan.
3. Pemegang kas menerima pembayaran/tarif pelayanan dan memberikan tanda terima pembayaran kepada warga masyarakat penerima pelayanan dan membukukan dan menyusun laporan setiap pemasukan dan pengeluaran.
4. Operator computer menerima berkas permohonan dari petugas loket penerima berkas, melakukan entri data pemohon dan mencocokkan kelengkapan administasi pemohon, menyerahkan berkas permohonan kepada tim teknis dan menerima/memeriksa kelengkapan berkas permohonan dari tim teknis.
5. Petugas penghubung bertindak sebagai penghubung pemerintah Kecamatan dengan unit kerja yang perlu tidak lanjut perizinan dan non perizinan, melakukan mediasi antara masyarakat pemohon dengan unit kerja dalam penyelesaian administrasi perizinan dan non perizinan di tingkat kabupaten dan menyusun seluruh berkas dan mengumpulkan data yang diperlukan untuk dilanjutkan ke tingkat kabupaten.

e. Keadaan Pegawai di Kantor Camat Patampanua

Pegawai merupakan bagian penting dalam suatu Lembaga Pemerintahan agar kegiatan pelayanan dapat berjalan dengan baik dan mudah. Berikut ini

peneliti memaparkan jumlah pegawai yang terdapat di Kantor Camat Patampanua Kabupaten Pinrang. Untuk lebih jelasnya jumlah pegawai dapat dilihat pada tabel di bawah ini

Tabel 4.1 Data Pegawai Menurut Tingkat Pendidikan Pada Kantor Camat Patampanua Kabupaten Pinrang

NO.	Tingkat Pendidikan	Jumlah (orang)
1	SLTA	7
2	Sarjana Muda	3
3	S1	8
4	S2	2
	Jumlah	20

Tabel 4.2 Data Pegawai Menurut Seksi dan Sub Bagian pada Kantor Camat Patampanua Kabupaten Pinrang.

No.	Jabatan	Jumlah (Orang)
1	Camat	1
2	Sekretaris Camat	1
3	Seksi pemerintahan	2
4	Seksi Trantib	2
5	Seksi Kesejahteraan Sosial	3
6	Seksi Prekonomian	3
7	Kasubag Program dan Keuangan	3
8	Kasubag Umum,Kepegawaian dan Hukum	3
9	Pemerintah Desa (PMD)	2
	Jumlah	20

Berdasarkan Tabel di atas dapat dikatakan bahwa pegawai yang ada di Kantor Camat Patampanua sudah memadai dalam segi jumlah (kuantitas) dan tugasnya masing-masing.

f. Keadaan Pelayanan (Masyarakat)

Jumlah masyarakat di Kantor Camat Patampanua secara keseluruhan 3.000 yang terdiri dari 11 Kelurahan/Desa. Dengan rincian sebagai berikut:

Tabel 4.3 Data Penduduk dan Jenis Kelamin Dirinci Tiap Kelurahan/Desa Pada Kantor Camat Patampanua Kabupaten Pinrang

No	Kelurahan/ Desa	Jenis Kelamin
1	Mattiro Ade	200
2	Leppangang	195
3	Pincara	305
4	Teppo	300
5	Tonyamang	450
6	Maccirinna	300
7	Padangloang	200
8	Malimpung	300
9	Sipatuo	200
10	Benteng	300
11	Masolo	250
	Jumlah	3000

g. Keadaan Sarana dan Prasarana

Kelengkapan fasilitas atau Sarana dan prasarana yang tersedia dalam mendukung operasional pelaksanaan tugas dan fungsi khususnya pada Kantor Camat Patampanua Kabupaten Pinrang, dapat di lihat pada tabel di bawah ini.

Tabel 4.4 Data Sarana dan Prasarana pada Kantor Camat Patampanua Kabupaten Pinrang

No	Sarana dan Prasarana	Jumlah (Unit/Buah)	Keadaan
1	Meja	22	Baik
2	Kursi kerja	22	Baik
3	Computer	4	Baik
4	Printer	4	Baik
5	Mesin Tik	2	Baik
6	Filling Kabinet	2	Baik
7	Lemari Arsip	4	Baik
8	Gedung Kantor	1	Baik
9	AC	3	Baik
10	Mobil	1	Baik
	Jumlah	65	Baik

Dari tabel diatas dapat digambarkan bahwa sarana dan prasarana di Kantor Camat Patampanua sudah cukup memadai untuk melaksanakan proses dalam melaksanakan tugas dan tanggungjawabnya. Dimana sarana dan prasarana ini sangat mempengaruhi dalam meningkatkan pelayanan bagi masyarakat.⁵³

⁵³Sumber Data Kantor Camat Patampanua Tahun 2019 pada tanggal 27 Desember 2019.

2. Hasil Uji Validitas dan Reliabilitas

a. Hasil Uji Validitas

Dalam mengetahui valid atau tidak suatu item pernyataan berdasarkan perbandingan antara r hitung dan r tabel. Apabila r hitung lebih besar atau sama dengan (\geq) r tabel, maka item tersebut memiliki validitas yang memadai. Untuk menentukan r tabel didasarkan pada derajat kebebasan yaitu: $dk = n - 2$, $n = 97$; $dk = 97 - 2 = 95$, dan tingkat signifikan 5% sehingga diperoleh r tabel sebesar 0,202. Berikut hasil uji validitas kuesioner dengan menggunakan 97 responden berdasarkan bantuan program SPSS 22, selanjutnya dirangkum dalam tabel 4.2

Tabel 4.5 Hasil Uji Validitas Variabel Kinerja Pegawai

No	r hitung	r tabel	Keterangan
1	0.442	0,202	Valid
2	0.493	0,202	Valid
3	0.514	0,202	Valid
4	0.678	0,202	Valid
5	0.718	0,202	Valid
6	0.650	0,202	Valid
7	0.548	0,202	Valid
8	0.765	0,202	Valid
9	0.620	0,202	Valid
10	0.674	0,202	Valid
11	0.504	0,202	Valid
12	0.659	0,202	Valid
13	0.449	0,202	Valid
14	0.725	0,202	Valid
15	0.434	0,202	Valid
16	0.605	0,202	Valid

sumber: Output SPSS 22

Berdasarkan hasil uji validitas pada tabel 4.5 di atas yang terdiri dari 16 item pertanyaan digunakan untuk mengukur kinerja pegawai memiliki nilai

koefisien korelasi lebih besar dari 0,202. dengan demikian disimpulkan bahwa semua item pernyataan digunakan dalam kuesiner telah memenuhi syarat valid.

Tabel 4.6 Hasil Uji Validitas Variabel Pelayanan Administrasi

No	r hitung	r tabel	Keterangan
1	0.604	0,202	Valid
2	0.694	0,202	Valid
3	0.475	0,202	Valid
4	0.627	0,202	Valid
5	0.713	0,202	Valid
6	0.630	0,202	Valid
7	0.541	0,202	Valid
8	0.622	0,202	Valid
9	0.732	0,202	Valid
10	0.678	0,202	Valid
11	0.734	0,202	Valid
12	0.707	0,202	Valid
13	0.747	0,202	Valid
14	0.649	0,202	Valid
15	0.753	0,202	Valid
16	0.748	0,202	Valid

sumber: Output SPSS 22

Berdasarkan hasil uji validitas pada tabel 4.6 di atas yang terdiri dari 16 item pertanyaan digunakan untuk mengukur pelayanan administarsi memiliki nilai koefisien korelasi lebih besar dari 0,202. dengan demikian disimpulkan bahwa semua item pernyataan digunakan dalam kuesiner telah memenuhi syarat valid.

b. Hasil Uji Reliabilitas

Instrumen kuesioner harus andal (*reliable*). Andal berarti instrument tersebut memiliki ukuran yang konsisten apabila digunakan untuk mengukur berulang kali. Instrument kuesioner dikatakan andal apabila memiliki *Alpha Cronbach* $> 0,6$.⁵⁴ Berikut rangkuman hasil uji reliabilitas yang dimuat dalam tabel 4.4

Tabel 4. 7 Hasil Uji Reliabilitas Variabel

No	Variabel	Koefisien Alpha	Kesimpulan
1	Kinerja Pegawai	0,880	Reliabel
2	Pelayanan Administrasi	0,914	Reliabel

Sumber: output SPSS 22

Berdasarkan hasil uji realibitas yang terdapat dalam tabel 4.4 Kedua variabel memiliki nilai koefisien Alpha nilai koefisien Alpha Cronbach lebih besar dari 0,6 yaitu variabel Kinerja Pegawai memiliki koefisien Alpha Cronbach sebesar 0,880 dan variabel Pelayanan Administarsi sebesar 0,914 hal ini menunjukkan bahwa semua variabel telah reliable (handal).

3. Hasil Pengolahan Data Kinerja Pegawai Dan Pelayanan Administarsi

Penelitian ini dilakukan untuk mengetahui pengaruh kinerja pegawai terhadap pelayanan administrasi di kantor Kantor Camat Patampanu Kabupaten Pinrang. Adapun teknik pengambilan data yang digunakan untuk kedua variabel tersebut yaitu menggunakan kuesioner (angket) dengan skala liner. untuk menganalisis data yang telah diperoleh maka digunakan teknik analisis deskriptif untuk mengetahui gambaran masing-masing variabel dan teknik analisis statistic

⁵⁴ Cornelius Trihendradi, *Step ByStep IBM SPSS 21 Analisis Data Statistik* (Yogyakarta: Andi, 2013), h. 227

inferensial dengan menggunakan regresi linear sederhana untuk memperoleh gambaran apakah berpengaruh atau tidak kedua variabel tersebut.

a. Deskriptif Kinerja Pegawai

Berdasarkan hasil penelitian yang dilakukan terhadap kinerja pegawai di Kantor Camat Patampanua Kabupaten Pinrang dengan responden 97 orang. Pengambilan data variabel tersebut menggunakan kuesioner atau angket yang diisi oleh pegawai kemudian diberikan skor masing-masing item soal dan disajikan dalam bentuk tabel.

Hasil analisis data kinerja pegawai dengan jumlah sampel 97 orang dapat dilihat pada tabel berikut:

Tabel 4.8 Skor Kinerja Pegawai

No	Nama Responden	Skor
1	Responden 1	32
2	Responden 2	59
3	Responden 3	58
4	Responden 4	43
5	Responden 5	44
6	Responden 6	48
7	Responden 7	53
8	Responden 8	43
9	Responden 9	48
10	Responden 10	56
11	Responden 11	41
12	Responden 12	30
13	Responden 13	48
14	Responden 14	48
15	Responden 15	48
16	Responden 16	48
17	Responden 17	58
18	Responden 18	44

19	Responden 19	56
20	Responden 20	51
21	Responden 21	48
22	Responden 22	59
23	Responden 23	57
24	Responden 24	53
25	Responden 25	35
26	Responden 26	37
27	Responden 27	51
28	Responden 28	45
29	Responden 29	47
30	Responden 30	45
31	Responden 31	57
32	Responden 32	62
33	Responden 33	52
34	Responden 34	64
35	Responden 35	40
36	Responden 36	32
37	Responden 37	32
38	Responden 38	45
39	Responden 39	64
40	Responden 40	42
41	Responden 41	48
42	Responden 42	39
43	Responden 43	48
44	Responden 44	47
45	Responden 45	30
46	Responden 46	48
47	Responden 47	41
48	Responden 48	41
49	Responden 49	40
50	Responden 50	51
51	Responden 51	46
52	Responden 52	43

53	Responden 53	48
54	Responden 54	52
55	Responden 55	64
56	Responden 56	52
57	Responden 57	56
58	Responden 58	48
59	Responden 59	59
60	Responden 60	59
61	Responden 61	38
62	Responden 62	44
63	Responden 63	49
64	Responden 64	36
65	Responden 65	32
66	Responden 66	25
67	Responden 67	48
68	Responden 68	39
69	Responden 69	48
70	Responden 70	29
71	Responden 71	45
72	Responden 72	52
73	Responden 73	46
74	Responden 74	16
75	Responden 75	46
76	Responden 76	58
77	Responden 77	47
78	Responden 78	49
79	Responden 79	64
80	Responden 80	52
81	Responden 81	44
82	Responden 82	46
83	Responden 83	55
84	Responden 84	53
85	Responden 85	54
86	Responden 86	44

87	Responden 87	45
88	Responden 88	46
89	Responden 89	51
90	Responden 90	44
91	Responden 91	46
92	Responden 92	38
93	Responden 93	48
94	Responden 94	50
95	Responden 95	34
96	Responden 96	40
97	Responden 97	42

Berdasarkan data di atas maka diperoleh skor tertinggi 64 dan skor terendah 16 dan jumlah sampel (n) yaitu 97 responden.

- 1) Menghitung besarnya range (R)

$$\begin{aligned}
 R &= NT - NR \\
 &= 64 - 16 \\
 &= 48
 \end{aligned}$$

- 2) Mengitung banyaknya kelas interval

$$\begin{aligned}
 K &= 1 + 3,3 (\log n) \\
 &= 1 + 3,3 (\log 97) \\
 &= 1 + 3,3 (1.986) \\
 &= 1 + 6,55 \\
 &= 7,55 \\
 &= 7
 \end{aligned}$$

- 3) Menghitung panjang kelas interval

$$P = \frac{R}{K}$$

$$\begin{aligned}
 &= \frac{48}{7} \\
 &= 6,85 \\
 &= 7 \text{ (dibulatkan)}
 \end{aligned}$$

4) Tabel distribusi frekuensi

Tabel 4.9 Tabulasi Data untuk Menghitung Nilai Rata-Rata (Mean)

Interval	f_i	X_i	$f_i X_i$
16 – 22	1	19	19
23 – 29	2	26	52
30 – 36	9	33	297
37 – 43	16	40	640
44 – 50	38	47	1786
51 – 57	19	54	1026
58 – 64	12	61	732
JUMLAH	97	280	4552

5) Menghitung rata-rata mean

$$\begin{aligned}
 \bar{x} &= \frac{\sum f_i \cdot x_i}{\sum f_i} \\
 &= \frac{4552}{97} \\
 &= 46,92 \\
 &= 47 \text{ (dibulatkan)}
 \end{aligned}$$

6) Menghitung presentasi frekuensi

$$P = \frac{F}{N} \times 100\%$$

Tabel 4. 10 Data Presentase Frekuensi

Interval	f_i	Presentase
16 – 22	1	1,03%
23 – 29	2	2,06%
30 – 36	9	9,28%
37 – 43	16	16,49%
44 – 50	38	39,18%
51 – 57	19	19,59%
58 – 64	12	12,37%
Jumlah	97	100%

7) Menghitung standar deviasi

Tabel 4.11 Data Standar Deviasi

Interval	f_i	X_i	$X_i - \bar{x}$	$(X_i - \bar{x})^2$	$f_i(X_i - \bar{x})^2$
16 – 22	1	19	-28	784	784
23 – 29	2	26	-21	441	882
30 – 36	9	33	-14	196	1764
37 – 43	16	40	-7	49	784
44 – 50	38	47	0	0	0
51 – 57	19	54	7	49	931
58 – 64	12	61	14	196	2352
Jumlah	97	280	-49	2401	7497

$$\begin{aligned}
 SD &= \sqrt{\frac{\sum f_i(X_i - \bar{x})^2}{n - 1}} \\
 &= \sqrt{\frac{7497}{97 - 1}} \\
 &= \sqrt{\frac{7497}{96}} \\
 &= \sqrt{78,09}
 \end{aligned}$$

$$= 8,83$$

$$= 9 \text{ (dibulatkan)}$$

8) Kategori Skor Responden

Bila penggolongan kinerja pegawai di Kantor Camat Patampanua Kabupaten Pinrang ke dalam tiga kategori diagnosis menurut Aswar mulai dari rendah, sedang dan tinggi, maka akan dihasilkan interperstasi skor sebagai berikut:

Tabel 4.12 Kategori Skor Responden

No	Keterangan	Interval	Frekuensi	Presentasi	Kategori
1	$x < (\mu - 1,0 \sigma)$	$x < 38$	39	40%	Rendah
2	$(\sigma - 1,0) \leq x < (\mu + 1,0 \sigma)$	$38 \leq x < 56$	49	51%	Sedang
3	$(\mu + 1,0 \sigma) \leq x$	$\leq x 56$	9	9%	Tinggi

Berdasarkan data pada tabel 4.12 diperoleh gambaran kinerja pegawai ke dalam beberapa kategori yaitu 39 orang berada pada kategori rendah dengan persentase 40%, 49 orang berada pada kategori sedang dengan persentase 51%, dan 9 orang yang berada pada kategori tinggi dengan persentase 9%. Dengan demikian dapat disimpulkan bahwa kinerja pegawai berada pada kategori sedang.

b. Deskriptif Pelayanan Administrasi

Berdasarkan hasil penelitian yang dilakukan terhadap pelayanan administrasi di Kantor Camat Patampanua Kabupaten Pinrang dengan responden 97 orang. Pengambilan data variabel tersebut menggunakan kuesioner atau angket yang diisi oleh masyarakat kemudian diberikan skor masing-masing item soal dan disajikan dalam bentuk tabel.

Hasil analisis data pelayanan administrasi dengan jumlah sampel 97 orang dapat dilihat pada tabel berikut

Tabel 4.13 Skor Pelayanan Administasi

No	Nama Responden	Skor
1	Responden 1	45
2	Responden 2	53
3	Responden 3	60
4	Responden 4	54
5	Responden 5	43
6	Responden 6	48
7	Responden 7	51
8	Responden 8	46
9	Responden 9	48
10	Responden 10	51
11	Responden 11	56
12	Responden 12	44
13	Responden 13	50
14	Responden 14	46
15	Responden 15	48
16	Responden 16	48
17	Responden 17	56
18	Responden 18	48
19	Responden 19	59
20	Responden 20	59
21	Responden 21	49
22	Responden 22	54
23	Responden 23	50
24	Responden 24	53
25	Responden 25	58
26	Responden 26	60
27	Responden 27	52
28	Responden 28	43
29	Responden 29	54
30	Responden 30	56
31	Responden 31	58
32	Responden 32	56

33	Responden 33	53
34	Responden 34	58
35	Responden 35	39
36	Responden 36	48
37	Responden 37	58
38	Responden 38	38
39	Responden 39	61
40	Responden 40	46
41	Responden 41	48
42	Responden 42	34
43	Responden 43	47
44	Responden 44	43
45	Responden 45	47
46	Responden 46	49
47	Responden 47	39
48	Responden 48	41
49	Responden 49	40
50	Responden 50	51
51	Responden 51	38
52	Responden 52	44
53	Responden 53	48
54	Responden 54	55
55	Responden 55	32
56	Responden 56	53
57	Responden 57	59
58	Responden 58	49
59	Responden 59	53
60	Responden 60	62
61	Responden 61	18
62	Responden 62	49
63	Responden 63	43
64	Responden 64	40
65	Responden 65	48
66	Responden 66	25

67	Responden 67	48
68	Responden 68	53
69	Responden 69	48
70	Responden 70	34
71	Responden 71	43
72	Responden 72	55
73	Responden 73	62
74	Responden 74	16
75	Responden 75	40
76	Responden 76	50
77	Responden 77	56
78	Responden 78	50
79	Responden 79	64
80	Responden 80	48
81	Responden 81	46
82	Responden 82	42
83	Responden 83	48
84	Responden 84	28
85	Responden 85	48
86	Responden 86	51
87	Responden 87	46
88	Responden 88	16
89	Responden 89	44
90	Responden 90	57
91	Responden 91	49
92	Responden 92	50
93	Responden 93	64
94	Responden 94	53
95	Responden 95	45
96	Responden 96	40
97	Responden 97	42

Berdasarkan data di atas maka diperoleh skor tertinggi 64 dan skor terendah 16 dan jumlah sampel (n) yaitu 97 responden.

- 1) Menghitung besarnya range (R)

$$\begin{aligned} R &= NT - NR \\ &= 64 - 16 \\ &= 48 \end{aligned}$$

- 2) Mengitung banyaknya kelas interval

$$\begin{aligned} K &= 1 + 3,3 (\log n) \\ &= 1 + 3,3 (\log 97) \\ &= 1 + 3,3 (1,986) \\ &= 1 + 6,55 \\ &= 7,55 \\ &= 7 \text{ (dibulatkan)} \end{aligned}$$

- 3) Menghitung panjang kelas interval

$$\begin{aligned} P &= \frac{R}{K} \\ &= \frac{48}{7} \\ &= 6,85 \\ &= 7 \text{ (dibulatkan)} \end{aligned}$$

4) Tabel distribusi frekuensi

Tabel 4.14 Tabulasi Data untuk Menghitung Nilai Rata-Rata (Mean)

Interval	f_i	X_i	$f_i X_i$
16 – 22	3	19	57
23 – 29	2	26	52
30 – 36	3	33	99
37 – 43	16	40	640
44 – 50	36	47	1692
51 – 57	23	54	1242
58 – 64	14	61	854
JUMLAH	97	280	4636

5) Menghitung rata-rata mean

$$\begin{aligned}\bar{x} &= \frac{\sum f_i \cdot x_i}{\sum f_i} \\ &= \frac{4636}{97} \\ &= 47,79\end{aligned}$$

$$= 48 \text{ (dibulatkan)}$$

6) Menghitung presentasi frekuensi

$$P = \frac{F}{N} \times 100\%$$

Tabel 4.15 Data Presentase Frekuensi

Interval	f_i	Presentase
16 – 22	3	3,09%
23 – 29	2	2,06%
30 – 36	3	3,09%
37 – 43	16	16,49%
44 – 50	36	37,11%
51 – 57	23	23,71%
58 – 64	14	14,43%
JUMLAH	97	100%

7) Menghitung standar deviasi

Tabel 4.16 Data Standar Deviasi

Interval	f_i	X_i	$X_i - \bar{x}$	$(X_i - \bar{x})^2$	$f_i(X_i - \bar{x})^2$
16 – 22	3	19	-29	841	841
23 – 29	2	26	-22	484	968
30 – 36	3	33	-15	225	2025
37 – 43	16	40	-8	64	1024
44 – 50	36	47	-1	1	38
51 – 57	23	54	6	36	684
58 – 64	14	61	13	169	2028
JUMLAH	97	280	-56	1820	7608

$$\begin{aligned}
 SD &= \sqrt{\frac{\sum f_i(X_i - \bar{x})^2}{n - 1}} \\
 &= \sqrt{\frac{7608}{97 - 1}} \\
 &= \sqrt{\frac{7608}{96}}
 \end{aligned}$$

$$\begin{aligned}
 &= \sqrt{79,25} \\
 &= 8,90 \\
 &= 9
 \end{aligned}$$

8) Kategori Skor Responden

Bila penggolongan pelayanan administrasi di Kantor Camat Patampanua Kabupaten Pinrang ke dalam tiga kategori diagnosis menurut Aswar mulai dari rendah, sedang dan tinggi, maka akan dihasilkan interperstasi skor sebagai berikut:

Tabel 4.17 Kategori Skor Responden

No	Keterangan	Interval	Frekuensi	Presentasi	Kategori
1	$x < (\mu - 1,0 \sigma)$	$x < 39$	29	30%	Rendah
2	$(\sigma - 1,0) \leq x < (\mu + 1,0 \sigma)$	$39 \leq x < 59$	58	60%	Sedang
3	$(\mu + 1,0 \sigma) \leq x$	$\leq x 59$	10	10%	Tinggi

Berdasarkan data pada tabel 4.17 diperoleh gambaran pelayanan administrasi ke dalam beberapa kategori yaitu 29 orang berada pada kategori rendah dengan persentase 30%, 58 orang berada pada kategori sedang dengan persentase 60%, dan 10 orang yang berada pada kategori tinggi dengan persentase 10%. Dengan demikian dapat disimpulkan bahwa kinerja pegawai berada pada kategori sedang.

C. Pengaruh Kinerja Pegawai Terhadap Pelayanan Administasi di Kantor Camat Patampanua Kabupaten

Untuk menjawab rumusan masalah ketiga sekaligus menjawab hipotesis pada penelitian ini yaitu mencari pengaruh kinerja pegawai terhadap pelayanan

administrasi di kantor Camat Patampanua Kabupaten Pinrang, maka digunakan statistic inferensial dengan menggunakan analisis regresi linear sederhana dengan langkah-langkah sebagai berikut:

- 1) Membuat tabel kerja untuk menentukan nilai-nilai $\sum X, \sum Y, \sum XY, \sum X^2, \text{ dan } \sum Y^2$
- a) Variabel X adalah Kinerja Pegawai
- b) Variabel Y adalah Pelayanan Administasi

Tabel 4.18 Data Mentah Variabel

No	Variabel X	Variabel Y	X^2	Y^2	$X.Y$
1	32	45	1024	2025	1440
2	59	53	3481	2809	3127
3	58	60	3364	3600	3480
4	43	54	1849	2916	2322
5	44	43	1936	1849	1892
6	48	48	2304	2304	2304
7	53	51	2809	2601	2703
8	43	46	1849	2116	1978
9	48	48	2304	2304	2304
10	56	51	3136	2601	2856
11	41	56	1681	3136	2296
12	30	44	900	1936	1320
13	48	50	2304	2500	2400
14	48	46	2304	2116	2208
15	48	48	2304	2304	2304
16	48	48	2304	2304	2304
17	58	56	3364	3136	3248
18	44	48	1936	2304	2112
19	56	59	3136	3481	3304
20	51	59	2601	3481	3009
21	48	49	2304	2401	2352
22	59	54	3481	2916	3186
23	57	50	3249	2500	2850

24	53	53	2809	2809	2809
25	35	58	1225	3364	2030
26	37	60	1369	3600	2220
27	51	52	2601	2704	2652
28	45	43	2025	1849	1935
29	47	54	2209	2916	2538
30	45	56	2025	3136	2520
31	57	58	3249	3364	3306
32	62	56	3844	3136	3472
33	52	53	2704	2809	2756
34	64	58	4096	3364	3712
35	40	39	1600	1521	1560
36	32	48	1024	2304	1536
37	32	58	1024	3364	1856
38	45	38	2025	1444	1710
39	64	61	4096	3721	3904
40	42	46	1764	2116	1932
41	48	48	2304	2304	2304
42	39	34	1521	1156	1326
43	48	47	2304	2209	2256
44	47	43	2209	1849	2021
45	30	47	900	2209	1410
46	48	49	2304	2401	2352
47	41	39	1681	1521	1599
48	41	41	1681	1681	1681
49	40	40	1600	1600	1600
50	51	51	2601	2601	2601
51	46	38	2116	1444	1748
52	43	44	1849	1936	1892
53	48	48	2304	2304	2304
54	52	55	2704	3025	2860
55	64	32	4096	1024	2048
56	52	53	2704	2809	2756
57	56	59	3136	3481	3304

58	48	49	2304	2401	2352
59	59	53	3481	2809	3127
60	59	62	3481	3844	3658
61	38	18	1444	324	684
62	44	49	1936	2401	2156
63	49	43	2401	1849	2107
64	36	40	1296	1600	1440
65	32	48	1024	2304	1536
66	25	25	625	625	625
67	48	48	2304	2304	2304
68	39	53	1521	2809	2067
69	48	48	2304	2304	2304
70	29	34	841	1156	986
71	45	43	2025	1849	1935
72	52	55	2704	3025	2860
73	46	62	2116	3844	2852
74	16	16	256	256	256
75	46	40	2116	1600	1840
76	58	50	3364	2500	2900
77	47	56	2209	3136	2632
78	49	50	2401	2500	2450
79	64	64	4096	4096	4096
80	52	48	2704	2304	2496
81	44	46	1936	2116	2024
82	46	42	2116	1764	1932
83	55	48	3025	2304	2640
84	53	28	2809	784	1484
85	54	48	2916	2304	2592
86	44	51	1936	2601	2244
87	45	46	2025	2116	2070
88	46	16	2116	256	736
89	51	44	2601	1936	2244
90	44	57	1936	3249	2508
91	46	49	2116	2401	2254

92	38	50	1444	2500	1900
93	48	64	2304	4096	3072
94	50	53	2500	2809	2650
95	34	45	1156	2025	1530
96	40	40	1600	1600	1600
97	42	42	1764	1764	1764
Jumlah	4526	4648	218880	231180	220716

2) menentukan nilai b dengan rumus:

$$\begin{aligned}
 b &= \frac{n(\sum XY) - (\sum X)(\sum Y)}{n(\sum X^2) - (\sum X)^2} \\
 &= \frac{97(220716) - (4526)(4648)}{97(218880) - (4526)^2} \\
 &= \frac{21409452 - 21036848}{21231360 - 20484676} \\
 &= \frac{372604}{746684} \\
 &= 0,499
 \end{aligned}$$

3) Menentukan nilai a dengan rumus:

$$\begin{aligned}
 a &= \frac{\sum y - b(\sum x)}{n} \\
 &= \frac{4648 - 0,499(4526)}{97} \\
 &= \frac{4648 - 2258}{97} \\
 &= \frac{2390}{97} \\
 &= 24,63
 \end{aligned}$$

Diperoleh persamaan regresi linear sederhananya adalah sebagai berikut:

$$Y = a + bX$$

$$= 24,63 + 0,499X$$

4) Uji normalitas

Menggunakan uji normalitas Shapiro wilk yang dilakukan terhadap data kinerja pegawai dan pelayanan administarsi yang diperoleh dari output uji normalitas Shapiro Walk yang terdapat pada tabel “Text of Normality” berikut.

Tabel 4.19 Tests of Normality

	Kolmogorov-Smirnov ^a			Shapiro-Wilk		
	Statistic	Df	Sig.	Statistic	df	Sig.
Kinerja Pegawai	.095	97	.032	.973	97	.045
Pelayanan Administrasi	.132	97	.000	.916	97	.000

a. Lilliefors Significance Correction

a) Uji Normalitas Kinerja Pegawai

Uji normalitas data kinerja pegawai yang diterapkan menggunakan taraf signifikan sebesar $\alpha = 0,05$. Berdasarkan hasil pengelolaan SPSS 22 maka dipeeroleh hasil output *shapiro wilk* dengan signifikan sebesar = 0,045 dengan demikian $\text{Sig} = 0,045 < \alpha = 0,05$ sehingga data kinerja pegawai berdistribusi normal.

b) Uji Normalitas Pelayanan Administrasi

Uji normalitas data pelayanan administrasi yang diterapkan menggunakan taraf signifikan sebesar $\alpha = 0,05$. Berdasarkan hasil pengelolaan SPSS 22 maka dipeeroleh hasil output *shapiro wilk* dengan signifikan sebesar = 0,000 dengan demikian $\text{Sig} = 0,000 < \alpha = 0,05$ sehingga data pelayanan administrasi berdistribusi normal.

5) Menghitung nilai korelasi

$$r = \frac{n(\sum XY) - (\sum X \cdot \sum Y)}{\sqrt{(n \sum X^2 - (\sum X)^2)(n \sum Y^2 - (\sum Y)^2)}}$$

$$r = \frac{97(220716) - (4526)(4648)}{\sqrt{(97(218880) - (4526)^2)(97(231180) - (4648)^2)}}$$

$$r = \frac{21409452 - 21036848}{\sqrt{(21231360 - 20484676)(22424460 - 21603904)}}$$

$$r = \frac{372.604}{\sqrt{(746.684)(820.556)}}$$

$$r = \frac{372.604}{\sqrt{612.696.036.304}} = \frac{372.604}{782.749} = 0,476$$

6) Menghitung t_{hitung}

$$t_{hitung} = \frac{r\sqrt{n-2}}{\sqrt{1-(r)^2}}$$

$$t_{hitung} = \frac{0,476\sqrt{97-2}}{\sqrt{1-(0,476)^2}}$$

$$t_{hitung} = \frac{(0,476)(9,746)}{\sqrt{1-0,226}} = \frac{4,639}{0,879} = 5,276$$

7) Menguji hipotesis

a) Formula Hipotesis

$H_0 = \beta = 0$: Tidak terdapat pengaruh yang signifikan antara pengaruh kinerja pegawai pelayanan administrasi di Kantor Camat Patampanua Kabupaten Pinrang.

$H_a = \beta \neq 0$: Terdapat pengaruh yang signifikan antara pengaruh kinerja pegawai pelayanan administrasi di Kantor Camat Patampanua Kabupaten Pinrang.

b) Menentukan taraf nyata (α) dan t_{tabel}

$$\alpha = 5\% = 0,05$$

$$db = n - 2 = 97 - 2 = 95$$

$$t_{tabel} = t_{0,05(95)} = 1,985$$

c) Kriteria pengujian:

Jika $t_{hitung} > t_{tabel}$, maka H_0 ditolak dan H_a diterima

Jika $t_{hitung} < t_{tabel}$, maka H_0 diterima dan H_a ditolak

Berdasarkan hasil analisis data di atas, $t_{hitung} = 5,276$ dan $t_{tabel} = 1,985$ dengan $db=95$ pada taraf signifikan 5% (0,05). Hal ini menunjukkan bahwa $t_{hitung} > t_{tabel}$ sehingga ditarik kesimpulan bahwa hipotesis Alternatif (H_a) diterima dan hipotesis nihil (H_0) ditolak, ini berarti terdapat pengaruh antara kinerja pegawai terhadap pelayanan administrasi di Kantor Camat Patampanua Kabupaten Pinrang.

d) menghitung nilai koefisien determinasi (KD)

untuk mengetahui besarnya pengaruh Kinerja Pegawai Terhadap Pelayanan Administrasi di Kantor Camat Patampanua Kabupaten Pinrang dapat dilihat dari nilai R square table output Model summary sebagai berikut:

Tabel 4.20 Hasil Uji Sumbangan Efektif X

Model Summary				
Model	R	R Square	Adjusted R Square	Std. Error of the Estimate
1	.476 ^a	.227	.218	8.299

a. Predictors: (Constant), Kinerja Pegawai

Nilai R merupakan symbol dari koefisien. Pada table 4.20 nilai korelasi adalah 0,476. Nilai ini dapat diinterpretasikan bahwa hubungan kedua variabel penelitian berada pada kategori cukup.

Untuk mencari nilai R Squate atau koefisien determinan yang menunjukkan seberapa bagus model regresi yang dibentuk oleh interaksi variabel dependent dan variabel independent, dapat digunakan rumus sebagai berikut.

$$\begin{aligned}
 KD &= r^2 \times 100\% \\
 &= (0,476)^2 \times 100\% \\
 &= 0,226 \times 100\% \\
 &= 22,6\%
 \end{aligned}$$

Sehingga dapat disimpulkan bahwa variabel dependent X memiliki pengaruh kontribusi sebesar 22,6% terdapat variabel Y dan selebihnya yang sebesar 77,4% dipengaruhi oleh faktor lain.

e). Uji Signifikan

perhitungan uji signifikan output Anova, kriterianya dapat ditentukan berdasarkan uji nilai signifikan (Sig) dengan ketentuan.

Jika nilai Sig < 0,05 maka hipotesis diterima

Jika nilai Sig > 0,05 maka hipotesis ditolak

Untuk output hasil perhitungan uji signifikan dengan bantuan SPSS 22 dapat dilihat pada tabel Anova kolom signifikan berikut.

Tabel 4.21 Uji Nilai Signifikan

ANOVA ^a						
Model		Sum of Squares	Df	Mean Square	F	Sig.
1	Regression	1916.843	1	1916.843	27.833	.000 ^b
	Residual	6542.498	95	68.868		
	Total	8459.340	96			

a. Dependent Variable: Pelayanan Administrasi

b. Predictors: (Constant), Kinerja Pegawai

Tabel uji signifikan diatas, digunakan untuk menentukan taraf signifikan atau linieritas dari regresi. Berdasarkan tabel diatas, diperoleh nilai Sig = 0,00. Untuk mengetahui apakah ada pengaruh nyata dari variabel dependent terdapat variabel independent. Ternyata setelah dibandingkan nilai signifikan dari hasil perhitungan(0,00 < 0,05) lebih kecil dari 0,05 maka sesuai dengan dasar pengambilan keputusan dalam uji F dapat disimpulkan bahwa hipotesis diterima atau dengan kata lain terdapat pengaruh yang signifikan antara Kinerja Pegawai

terhadap Pelayanan Administrasi di Kantor Camat Patampanua Kabupaten Pinrang.

Dari perhitungan persamaan regresi linier pada tabel 4.17 diperoleh arah regresi $b = 0,499$ dan kostanta atau $a = 24,63$. Dalam perhitungan persamaan regresi linier sederhana juga menggunakan bantuan *SPSS 20* dapat dilihat pada table berikut.

Tabel 4.22 Hasil Persamaan Regresi Linear Sederhana

Coefficients ^a						
Model		Unstandardized Coefficients		Standardized Coefficients	t	Sig.
		B	Std. Error	Beta		
1	(Constant)	24.634	4.493		5.483	.000
	Kinerja Pegawai	.499	.095	.476	5.276	.000

a. Dependent Variable: Pelayanan Administrasi

Koefisien -koefisien persamaan regresi linear sederhana diatas dapat diperoleh sebagai berikut.

- Nilai kostanta (a) adalah 24,63, angka ini mempunyai arti jika kinerja pegawai nilainya 0 maka pelayanan administarsi akan meningkat sebesar 24,63
- Nilai koefisien regresi (b) adalah 0,499; angka ini mengandung arti bahwa setiap penambahan 1% tingkat kinerja pegawai (x) maka pelayanan akan meningkat sebesar 0,499

Karena nilai koefisien regresi tidak minus maka dengan demikian dapat dikatakan bahwa kinerja pegawai berpengaruh terhadap pelayanan administrasi sehingga persamaan regresinya adalah $Y = 24,63 + 0,499X$.

Dari keterangan data diatas dapat disimpulkan bahwa terdapat pengaruh yang signifikan antara kinerja pegawai terhadap pelayanan administrasi di Kantor

Camat Patampanua Kabupaten Pinrang. Hal ini dibuktikan dengan hasil penelitian dengan pengujian hipotesis menggunakan analisis regresi linear sederhana $Y = 24,63 + 0,499X$. Selanjutnya dilakukan uji T untuk melihat korelasi antara kinerja pegawai terhadap pelayanan administrasi di Kantor Camat Patampanua Kabupaten Pinrang dengan hasil sebesar $t_{hitung} = 5,276$ dan $t_{tabel} = 1,985$. Dan uji koefisien determinan diperoleh nilai R Square sebesar 0,227. hal ini membuktikan bahwa kinerja pegawai mempengaruhi sebesar 22,6% dan sisanya dipengaruhi oleh faktor lain.

B. Pembahasan

1. Gambaran Kinerja Pegawai di Kantor Camat Patampanua Kabupaten Pinrang.

Berdasarkan hasil analisis deskriptif Kinerja pegawai di Kantor Camat Patampanua Kabupaten Pinrang yang dijadikan sampel pada penelitian ini memiliki frekuensi terbanyak pada interval 38-56 banyaknya pegawai yang berada pada interval tersebut yaitu 49 orang (51%). hal ini menunjukkan bahwa kinerja pegawai di Kantor Camat Patampanua Kabupaten Pinrang tergolong sedang.

Hal tersebut mendukung teori yang dikemukakan oleh Hayat yang mengatakan bahwa kinerja pegawai merupakan pelaksanaan suatu pekerjaan dan penyempurnaan pekerjaan tersebut sesuai dengan tanggungjawabnya, sehingga dapat mencapai hasil sesuai dengan yang diharapkan.⁵⁵ Sedangkan menurut Prawirosentono kinerja pegawai adalah hasil kerja yang dapat dicapai oleh seseorang atau sekelompok orang dalam suatu organisasi, sesuai dengan wewenang dan tanggung jawab masing-masing dalam rangka upaya mencapai tujuan berkaitan kuat terhadap tujuan-tujuan strategis organisasi.⁵⁶ jadi hasil

⁵⁵Ismail Nawani Uha, *Budaya Organisasi Kepemimpinan dan Kinerja*, h. 213

⁵⁶Prawirosentono, *Filosofi Baru Tentang Manajemen Mutu*, (Jakarta: Bumi Aksara, 2007), h. 5

penelitian dan teori yang mendukung bahwa analisis tentang seorang pegawai merupakan salah satu aspek yang terpenting dalam Lembaga pemerintahan untuk memajukan dan meningkatkan sebuah lembaga. Pegawai seharusnya dapat meningkatkan kinerja dengan cara memberikan motivasi, menjaga sikap dalam komunikasi, memiliki kreatif dalam bekerja setiap pegawai agar semangat bekerja terus meningkat.

2. Gambaran Pelayanan Administarsi di Kantor Camat Patampanua Kabupaten Pinrang.

Berdasarkan hasil analisis diskriptif tentang Pelayanan administrasi di Kantor Camat Patampanua Kabupaten Pinrang yang dijadikan sampel pada penelitian ini yang memiliki frekuensi terbanyak pada interval 39-59 banyaknya pegawai yang berada pada interval tersebut yaitu 58 orang (60%). hal ini menunjukkan bahwa pelayanan administrasi di Kantor Camat Patampanua Kabupaten Pinrang tergolong sedang.

Hal tersebut mendukung teori yang dikemukakan oleh Menurut Soewarno Handayaniingrat Pelayanan Administratif adalah pelayanan berupa penyediaan berbagai bentuk dokumen yang dibutuhkan oleh publik, misalnya: Pembuatan Kartu Tanda Penduduk (KTP), Sertifikat Tanah, Akta Kelahiran, Akta Kematian, Buku Pemilik Kendaraan Bermotor (BPKB), Surat Tanda Nomor Kendaraan Bermotor (STNK), Ijin Mendirikan Bangunan (IBM) dan Paspor.⁵⁷ Jadi hasil penelitian dan teori yang mendukung bahwa analisis tentang pelayanan administrasi hal yang terpenting bagi masyarakat untuk suatu Lembaga pemerintah. Pelayanan administasi yang diberikan harus sesuai standar yang telah di tetapkan di Kantor berupa kecepatan dalam penganan dokumen, sopan dan

⁵⁷Muhammad Rizky Faisal, "Analisis Pelaksanaan Pelayanan Administrasi Kependudukan di Kabupaten Mamuju Tengah", *skripsi* (Makassar: Universitas Hasanuddin, 2017), h. 19-20.

ramah bagi masyarakat, tersedianya fasilitas yang memadai dalam pelayanan. Adanya kekurangan tersebut pelayanan dapat diperbaiki dan ditingkatkan sehingga dapat memuaskan masyarakat dalam proses pelayanan.

3. Pengaruh Kinerja Pegawai Terhadap Pelayanan Administrasi di Kantor Camat Patampanua Kabupaten Pinrang.

Berdasarkan hasil dari data-data di atas, dapat dilihat bahwa kinerja pegawai memiliki pengaruh yang signifikan terhadap pelayanan administrasi di Kantor Camat Patampanua Kabupaten Pinrang. Hal ini terlihat dari hasil perhitungan yang dilakukan bahwa nilai t_{hitung} yaitu 5,276 dan nilai t_{tabel} yaitu 1,985. hal ini menunjukkan bahwa nilai t_{hitung} lebih besar dari t_{tabel} ($t_{hitung} > t_{tabel} = 5,276 > 1,985$), sehingga berdasarkan pengujian hipotesisnya, maka H_a diterima dan H_0 ditolak.

Hal tersebut mendukung teori yang dikemukakan oleh Lijan Poltak Sinambela mengemukakan bahwa kinerja pegawai didefinisikan sebagai kemampuan pegawai dalam melakukan sesuatu keahlian tertentu. Kinerja pegawai sangatlah perlu untuk menentukan hasil kerja, sebab dengan kinerja ini akan diketahui seberapa jauh kemampuan mereka dalam melaksanakan tugas dan tanggungjawab dalam memberikan pelayanan administrasi setiap pelanggan (public) untuk mencapai tujuan dalam organisasi.⁵⁸ Berdasarkan hasil analisis data-data di atas dan teori yang mendukung dapat dilihat bahwa kinerja pegawai memiliki pengaruh yang signifikan terhadap pelayanan administrasi di Kantor Camat Patampanua Kabupaten Pinrang. Jadi sangatlah penting bagi setiap pegawai dalam memenuhi kebutuhan masyarakat dalam hal pelayanan administrasi maka dalam menjalankannya memerlukan kinerja pegawai yang memadai. Pelayanan.

⁵⁸Lijan Poltak Sinambela, *Manajemen Sumber Daya Manusia* (Cet. II; Jakarta: Bumi Aksara, 2017), h. 479.

BAB V

PENUTUP

A. Kesimpulan

Berdasarkan hasil penelitian dan analisis data tentang pengaruh kinerja pegawai terhadap pelayanan administrasi di Kantor Camat Patampanua Kabupaten Pinrang, maka penulis mengemukakan beberapa kesimpulan rumusan masalah penelitian ini, yaitu sebagai berikut:

1. Kinerja Pegawai di Kantor Camat Patampanua Kabupaten Pinrang tergolong ke dalam kategori sedang dan berada pada interval 38-56. banyaknya pegawai yang berada pada interval tersebut yaitu 49 orang (51%). hal ini menunjukkan bahwa kinerja pegawai sedang.
2. Pelayanan Administrasi di Kantor Camat Patampanua Kabupaten Pinrang tergolong dan berada pada interval 39-59 banyaknya pegawai yang berada pada interval ini sebanyak 58 orang (60%). Hal ini menunjukkan bahwa pelayanan administrasi kurang.
3. Dari hasil olah data yang dilakukan, diperoleh nilai t_{hitung} yaitu 5,276 dan nilai t_{tabel} yaitu 1,985. hal ini menunjukkan bahwa nilai t_{hitung} lebih besar dari t_{tabel} ($t_{hitung} > t_{tabel} = 5,276 > 1,985$), dapat disimpulkan bahwa H_a diterima dan H_0 ditolak. Artinya terdapat pengaruh antara kinerja pegawai terhadap pelayanan administrasi di Kantor Camat Patampanua Kabupaten Pinrang

B. Implikasi Penelitian

Dari hasil penelitian dan olah data yang didapatkan, diketahui bahwa kinerja pegawai berpengaruh terhadap pelayanan administrasi. Oleh karena itu penulis mengemukakan beberapa hal sebagai implikasi penelitian sebagai berikut.

1. Bagi organisasi, diharapkan lebih memperhatikan kebutuhan pelatihan pegawai sehingga kinerja pegawai dapat berkembang lebih cepat tatau tepat dan selalu melakukan komunikasi sehingga kegiatan pelayanan administrasi berjalan dengan lancar.
2. Bagi pegawai diharapkan lebih meningkatkan kinerja dalam menjalankan tugas dn tanggungjawabnya demi kemajuan organisasi lembaga.
3. Bagi penelitian selanjutnya, disarankan agar mengadakan penelitian dengan cakupan materi lainnya berdasarkan kinerja pegawai maupun pelayanan administrasi yang akan peneliti dilakukan.

Daftar Pustaka

- Amrin Ali. “Pengaruh Kinerja Pegawai Terhadap Kualitas Pelayanan Pada Kantor Camat Tapa Kabupaten Bone Bolango”, *Skripsi* Gorontalo: Universitas Negeri Gorontalo, 2018.
- Anas Irwan. Studi Tentang Kepuasan Masyarakat Terhadap Pelayanan Administrasi Di Kantor Dinas Pendidikan Dan Kebudayaan Kabupaten Wajo, *Skripsi* Gowa: Universitas Islam Negeri Alauddin Makassar, 2018.
- Andriani, Iin Sri. “Pengaruh Pengembangan Karir Terhadap Kinerja Pegawai di Kementerian Agama Kabupaten Gowa”, *Skripsi* Gowa: UIN Alauddin Makassar, 2019.
- Arikunto Suharsimi, *Manajemen Penelitian Edisi Baru*, Jakarta: Rineka Cipta, 2000.
- Azwar Saifuddin. *Penyusunan Skala Psikologi*, Yogyakarta: Pustaka Pelajar, 2015.
- Al-Qur’anul Karim, Al-Qur’an dan Terjemahannya, (Semarang: PT Karya Toha Putra, T.T, 2015.
- Bungin Burhan. *Metodologi Penelitian Kuantitatif* Cet. Ke-8; Jakarta: Kencana Prenadamedia Group, 2014
- Cholid Narbuko & Achmadi Abu. *Metodologi Penelitian*, Cet. Ke-5; Jakarta: Bumi Aksara, 2012.
- Departemen Badan Kepegawaian Negara. / UU No 5 Tahun 2014 Tentang pokok-pokok kepegawaian Jakarta: Bima Haria Wibisana, 1999.
- Faisal Mumammad Rizky. “Analisis Pelaksanaan Pelayanan Administrasi Kependudukan di Kabupaten Mamuju Tengah”, *skripsi* Makassar: Universitas Hasanuddin, 2017.
- Febriarti Nartika Puspita Pengaruh Disiplin Kerja, Kompetensi Pegawai dan Fasilitas Kantor Terhadap Kualitas Pelayanan Sub Bagian Tata Pemerintahan Pada Pembuatan Kartu Keluarga (KK) di Kantor Kecamatan Mirit Kabupaten Kebumen, *Skripsi* Semarang: Fakultas Ekonomi Universitas Negeri Semarang, 2015.
- Hayat. *Manajemen Pelayanan Publik*, Cet. 1; Jakarta: PT Grafindo Persada, 2017.
- Hartini Ninik Sugih, “Pelaksanaan Sistem Administrasi Akademik di Politeknik Seni, Yogyakarta: Fakultas Ilmu Pendidikan Universitas Negeri Yogyakarta September, 2010.
- Indrawati Nita. Pengaruh Kompetensi Terhadap Kinerja Pegawai Pada Kantor Pertahanan Kota Kendari, *Skripsi* (Universitas Halu Oleo Kendari), 2017.
- Karmila, Mila. *Pengaruh Manajemen Perkantoran Terhadap Kinerja Pegawai Di Dinas Lingkungan Hidup Keberhasilan dan Pertamanan Kabupaten Garut* Jurnal Pembanguna dan Kebijakan Publik Vol. 07: No. 02, 2016.
- Kementerian Agama, RI., *Al-Qur’an dan Terjemahnya*, Bandung: Syaamil Quran, 2010.
- Mahmudi. *Manajemen Kinerja Sektor Publik*, Cet. Kedua; Yogyakarta: Sekolah Tinggi Ilmu Manajemen YKPN, 2007.
- Martono, Nanang. *Metode Penelitian Kuantitatif*, Cet. 4; Jakarta: PT Raja Grafindo Persabda, 2014.

- Multitama, *Islamic Business Strategy For Entrepreneurship*, Jakarta, Zikrul Hakim, 2006.
- Nurmazidah Irma. “Pengaruh Kinerja Pegawai Dan Kualitas Pelayanan Administrasi Akademik Terhadap Kepuasan Mahasiswa (Studi Kasus di Fakultas Ekonomi dan Bisnis Islam) UIN Walisongo Semarang”, *Skripsi Semarang*: UIN Wolisongo Semarang, 2018
- Nurzalam, *Statistik Untuk Penelitian*, Cet, 1; Makassar: Alauddin University, 2017.
- Prasetyo, Bambang. *Metode Penelitian Kuantitatif*, Cet. 9; Jakarta: PT Grafindo Persada, 2014.
- Purwanto, M. Ngalim. *Adminstrasi dan Supervisi Pendidikan*, Cet. 22; Bandung: PT Remaja Rosdakarya Offset, 2014.
- Prawirosentono *Filosofi Baru Tentang Manajemen Mutu*, Cet. 2; Jakarta: Bumi Aksara, 2007.
- Semil Nurmah. *Pelayanan Prima Instansi Pemerintah* Cet. Ke-1; Depok: Prenadamedia Group, 2018.
- Simorangkir, Desi Fitriani. *Efektivitas Pelayanan Administrasi Elektronik Kartu Tanda Pendudukan (KTP-el) DI UPTD Kecamatan Ambusai Utara Kabupaten Rokan Hulu*, JOM FISIP Vol. 5: Edisi II, 2018.
- Sinambela, Lijan Potlak. *Manajemen Sumber Daya Manusia*, Cet. Kedua; Jakarta: Bumi Aksara, 2017.
- Sudaryono. *Dasar-dasar Evaluasi Pembelajaran*, Cet. I; Yogyakarta: Graha Ilmu, 2012.
- Sugiyono. *Metode Penelitian Pendidikan: Pendekatan Kuantitatif, Kualitatif, dan R&D*, Bandung: Alfabeta, 2013.
- . *Metode Penelitian Pendidikan: Pendekatan Kuantitatif, Kualitatif, dan R&D*, Bandung: Alfabeta, 2015.
- . *Metode Penelitian Pendidikan: Pendekatan Kuantitatif, Kualitatif, dan R&D*, Cet. XIX; Bandung: Alfabeta, 2016.
- Suharti. *kinerja pegawai*, Cet Ke-1; Makassar: Alauddin Univerty Press, 2012.
- Sujarweni Wiratna. *Metodologi Penelitian*, Yogyakarta: Pustaka Baru Press, 2014.
- Supranto J, *Pengukuran Tingkat Kepuasan Pelanggan*, Jakarta: PT. Rineka Cipta, 2006.
- Syabhana Donny. “Pengaruh Lima Dimensi Kualitas Pelayanan Terhadap Kepuasan Anggota Koperasi Susu Warga Mulya Purwobinangun Pakem Sleman”, *Skripsi Yogyakarta*: Universitas Negeri Yogyakarta, 2016.
- Sumber Data Kantor Camat Patampanua Tahun 2019 pada tanggal 27 Desember 2019.
- Trihendradi Cornelius, *Step ByStep IBM SPSS 21 Analisis Data Statistik* Yogyakarta: Andi, 2013.
- Uha, Ismail Nawani. *Budaya Organisasi Kepemimpinan dan Kinerja*, Cet. 2; Jakarta: PT Adhitya Andrebina Agung, 2015.

Waluyono. *Manajemen Publik*, Cet. 1; Bandung: cv. Mandar Maju, 2007.

Widoyoko, S. Eko Putro. *Teknik Penyusunan Instrumen Penelitian*, Cet, III; Yogyakarta: Pustaka Pelajar, 2014

Yusmiar. *Manajemen Sumber Daya Manusia dalam Peningkatan Kinerja Pegawai*, Cet. 1; Makassar: Alauddin Univesty Press, 2014.



KUESIONER PENELITIAN

PENGARUH KINERJA PEGAWAI TERHADAP PELAYANAN

ADMINISTRASI DI KANTOR CAMAT PATAMPANUA KABUPATEN

PINRANG

A. Identitas:

Nama :
 Jenis Kelamin :
 Umur :
 Pendidikan Terakhir :

B. Petunjuk:

1. Kuesioner ini bertujuan untuk keperluan ilmiah semata. Jadi tidak akan mempengaruhi Bapak/Ibu sebagai pegawai dalam bekerja di kantor ini.
2. Bapak/ Ibu dimohon untuk mengisi identitas dengan lengkap, kami menjamin rahasia identitas Bapak/Ibu.
3. Bapak/Ibu dimohon untuk memilih salah satu jawaban dengan memberi tanda centang (√) pada kolom yang telah tersedia sesuai dengan keadaan atau fakta yang terjadi pada Bapak/Ibu. Adapun pilihannya sebagai berikut:

SS : Sangat Sesuai

S : Sesuai

KS : Kurang Sesuai

TS : Tidak Sesuai

1. KINERJA PEGAWAI

NO	Pernyataan	NILAI			
		SS	S	KS	TS
Kualitas Kerja					
1	Saya dapat menyelesaikan pekerjaan sesuai standar kualitas kerja yang ditetapkan.				

2	Saya mengerjakan pekerjaan dengan baik, cermat dan teliti.				
3	Saya dapat menimalisir kesalahan saya dalam bekerja				
4	Saya menggunakan fasilitas yang diberikan oleh kantor untuk menunjang kualitas hasil pekerjaan.				
Kuantitas Kerja					
5	Saya mampu mencapai target yang telah ditetapkan				
6	Kuantitas pekerjaan yang saya lakukan sesuai dengan harapan/ keinginan atasan				
7	Saya dapat memenuhi beban kerja yang telah ditetapkan				
8	Saya diberikan kesempatan berinisiatif sendiri untuk mencapai target kerja yang telah ditetapkan kantor.				
Ketetapan Waktu dan Kehadiran					
9	Seluruh tugas pekerjaan selama ini dapat saya kerjakan sesuai dengan waktu yang telah ditetapkan				
10	Saya tidak pernah menunda pekerjaan				
11	Saya disiplin waktu dalam bekerja.				
12	saya datang dan pulang kerja sesuai dengan				

	waktu yang ditetapkan kantor				
Kemampuan Kerja Sama					
13	Saya dapat bekerja sama dengan rekan kerja atau tim kerja				
14	Saya membina hubungan kerja yang baik dengan atasan dan rekan kerja dalam menyelesaikan tugas.				
15	Saya selalu membantu rekan kerja saat mengalami kendala dalam bekerja.				
16	Saya mampu mempengaruhi orang lain dalam bekerja				

2. PELAYANAN ADMINISTRASI

NO	Pernyataan	NILAI			
		SS	S	KS	TS
Bentuk Fisik					
1	Disiapkan nomor antrian pada pelayanan administrasi terpadu				
2	Memakai atribut pakaian seragam pegawai				
3	Penampilan pegawai dalam melayani sopan dan rapi				
4	Ruang tunggu luas, pelayanan nyaman, lengkap dengan fasilitas penunjang				

Kehandalan					
5	Kecermatan pegawai dalam melayani di kantor				
6	Pegawai dapat memberikan solusi yang terbaik				
7	Berkomunikasi kepada masyarakat dengan baik				
8	Penjelasan informasi mengenai persyaratan jenis pelayanan yang diberikan				
Daya Tanggap					
9	Sikap tanggap pegawai dalam mengatasi keluhan masyarakat				
10	Pegawai terampil dalam melayani masyarakat yang melakukan pelayanan				
11	Pegawai bersikap sopan, ramah dan pelayanan yang diberikan bersikap adil kepada masyarakat				
Jaminan					
12	Pegawai mampu menjamin ketepatan waktu penerbitan dokumen				
13	Pegawai mampu menjamin keamanan dokumen				
14	Pegawai memberikan pelayanan yang cepat bagi masyarakat				

Empati					
15	Pegawai mendahulukan kepentingan pelanggan secara individual				
16	Pegawai membantu masyarakat yang kebingungan dalam melaksanakan pelayanan				



Daftar Skor Perolehan Hasil Angket Tentang Kinerja Pegawai																		
No	1	2	3	4	5	6	7	8	9	10	11	12	13	14	15	16	Jumlah	KATEGORI
1	3	3	3	2	1	1	3	1	2	1	3	1	3	1	3	1	32	Rendah
2	3	3	4	4	4	2	3	4	4	4	4	4	4	4	4	4	59	Tinggi
3	4	4	4	2	4	4	4	4	2	4	3	4	3	4	4	4	58	Sedang
4	4	1	4	3	3	1	3	3	1	2	2	4	2	4	2	4	43	Rendah
5	4	3	3	2	4	3	3	2	3	1	2	4	2	3	2	3	44	Rendah
6	3	3	3	3	3	3	3	3	3	3	3	3	3	3	3	3	48	Sedang
7	4	4	4	3	2	1	4	3	4	2	3	4	4	4	3	4	53	Sedang
8	1	3	2	1	3	3	3	1	3	4	3	4	4	1	4	3	43	Rendah
9	3	3	3	3	3	3	3	3	3	3	3	3	3	3	3	3	48	Sedang
10	4	3	3	3	3	4	3	4	4	3	4	4	3	4	3	4	56	Sedang
11	3	3	3	2	2	2	3	3	2	2	3	2	4	2	3	2	41	Rendah
12	3	3	3	1	1	1	3	1	1	1	3	1	3	1	3	1	30	Rendah
13	3	3	3	3	3	3	3	3	3	3	3	3	3	3	3	3	48	Sedang
14	3	3	3	3	3	3	3	1	3	3	3	3	3	4	3	4	48	Sedang
15	3	3	3	3	3	3	3	3	3	3	3	3	3	3	3	3	48	Sedang
16	3	3	3	3	3	3	3	3	3	3	3	3	3	3	3	3	48	Sedang
17	4	3	4	4	4	4	4	3	3	4	4	4	2	4	4	3	58	Sedang
18	3	1	2	4	3	4	3	2	1	1	3	4	3	3	4	3	44	Rendah
19	4	4	4	3	3	2	4	4	3	3	4	4	4	3	4	3	56	Sedang
20	3	4	4	4	3	3	3	3	3	3	3	3	3	3	3	3	51	Sedang
21	3	3	3	3	3	3	3	3	3	3	3	3	3	3	3	3	48	Sedang
22	4	4	4	4	3	3	3	4	4	4	4	4	3	4	3	4	59	Tinggi
23	3	3	3	4	4	4	3	4	4	4	3	4	3	4	3	4	57	Sedang
24	3	3	4	3	3	3	4	4	3	3	4	3	4	3	3	3	53	Sedang
25	2	2	2	2	2	3	3	2	4	1	2	2	2	2	2	2	35	Rendah
26	4	4	4	1	1	1	4	1	1	1	4	1	4	1	4	1	37	Rendah
27	3	4	3	3	3	3	3	4	3	3	4	3	4	3	3	2	51	Sedang
28	3	2	3	1	2	3	4	3	2	4	3	4	2	3	3	3	45	Rendah
29	3	3	3	3	4	4	3	4	3	3	3	1	4	1	4	1	47	Sedang
30	4	4	4	2	2	2	4	2	2	2	4	2	4	2	3	2	45	Rendah
31	4	3	4	3	3	4	3	4	3	4	4	3	4	4	4	3	57	Sedang
32	4	4	4	4	4	4	4	4	2	4	4	4	4	4	4	4	62	Tinggi
33	3	3	3	3	3	2	3	4	4	3	3	4	4	3	3	4	52	Sedang
34	4	4	4	4	4	4	4	4	4	4	4	4	4	4	4	4	64	Tinggi
35	3	2	1	3	2	4	2	3	2	4	1	3	3	2	4	1	40	Rendah
36	4	3	3	1	1	1	3	1	1	1	4	1	3	1	3	1	32	Rendah
37	4	4	3	1	1	1	3	1	1	1	3	1	3	1	3	1	32	Rendah
38	3	4	2	1	4	3	2	3	1	4	4	3	3	3	1	4	45	Rendah
39	4	4	4	4	4	4	4	4	4	4	4	4	4	4	4	4	64	Tinggi
40	3	3	3	3	2	1	2	3	3	2	3	4	3	2	3	2	42	Rendah
41	3	3	3	3	3	3	3	3	3	3	3	3	3	3	3	3	48	Sedang
42	1	1	3	1	4	2	3	3	3	3	1	1	4	3	3	3	39	Rendah
43	3	3	3	3	3	3	3	3	3	3	3	3	3	3	3	3	48	Sedang
44	4	3	2	2	4	3	4	3	2	1	3	4	3	4	3	2	47	Sedang
45	3	3	3	1	1	1	3	1	1	1	3	1	3	1	3	1	30	Rendah
46	3	3	3	3	3	3	3	3	3	3	3	3	3	3	3	3	48	Sedang
47	3	2	1	3	2	3	3	1	2	4	3	2	2	3	3	4	41	Rendah
48	3	3	2	1	1	3	3	2	2	3	3	3	4	1	4	3	41	Rendah
49	1	4	1	4	2	1	3	2	3	2	4	2	3	2	3	3	40	Rendah

50	4	3	3	3	3	4	3	3	3	3	3	3	3	3	3	4	51	Sedang
51	2	1	3	1	1	2	3	4	4	4	4	4	3	3	3	4	46	Sedang
52	4	3	2	2	1	4	3	2	1	2	4	3	3	4	3	2	43	Rendah
53	3	3	3	3	3	3	3	3	3	3	3	3	3	3	3	3	48	Sedang
54	4	4	3	4	3	3	3	3	4	3	3	3	3	3	3	3	52	Sedang
55	4	4	4	4	4	4	4	4	4	4	4	4	4	4	4	4	64	Tinggi
56	3	3	3	4	3	3	3	4	4	3	3	3	4	4	3	2	52	Sedang
57	4	4	4	4	4	4	3	4	4	4	4	2	4	2	2	3	56	Sedang
58	3	3	3	3	3	3	3	3	3	3	3	3	3	3	3	3	48	Sedang
59	3	4	4	4	4	3	4	4	4	3	4	4	3	4	3	4	59	Tinggi
60	4	4	4	4	4	3	3	2	4	3	4	4	4	4	4	4	59	Tinggi
61	4	2	2	3	3	3	1	1	1	2	3	4	3	3	2	1	38	Rendah
62	3	3	3	1	3	3	3	3	1	3	3	3	3	3	3	3	44	Rendah
63	3	1	3	4	2	4	3	2	4	4	3	3	3	3	4	3	49	Sedang
64	1	3	3	1	1	3	3	3	3	1	3	3	3	1	3	1	36	Rendah
65	4	3	3	1	1	1	3	1	1	1	4	1	3	1	3	1	32	Rendah
66	2	1	2	2	2	1	2	1	2	1	1	2	1	2	1	2	25	Rendah
67	3	3	3	3	3	3	3	3	3	3	3	3	3	3	3	3	48	Sedang
68	3	4	4	4	1	1	3	2	1	1	4	1	4	1	4	1	39	Rendah
69	3	3	3	3	3	3	3	3	3	3	3	3	3	3	3	3	48	Sedang
70	1	1	3	1	2	2	2	1	3	1	1	2	2	1	3	3	29	Rendah
71	4	4	4	2	1	2	2	3	2	4	3	4	4	3	2	1	45	Rendah
72	3	3	3	3	3	4	3	3	4	3	3	4	3	3	3	4	52	Sedang
73	4	2	4	2	2	2	4	2	2	2	4	2	4	2	4	4	46	Sedang
74	1	1	1	1	1	1	1	1	1	1	1	1	1	1	1	1	16	Rendah
75	4	4	4	3	3	3	2	3	1	2	4	3	1	2	3	4	46	Sedang
76	3	4	3	4	4	4	3	4	4	4	3	4	3	4	3	4	58	Sedang
77	4	3	4	4	1	3	3	2	4	3	3	4	3	2	3	1	47	Sedang
78	3	3	3	4	4	1	3	4	3	3	3	3	3	3	3	3	49	Sedang
79	4	4	4	4	4	4	4	4	4	4	4	4	4	4	4	4	64	Tinggi
80	2	4	4	3	4	3	4	3	3	3	4	4	3	3	3	2	52	Sedang
81	3	3	3	2	3	3	2	4	2	4	2	3	3	2	3	2	44	Rendah
82	4	4	1	1	4	3	3	2	1	3	4	4	3	4	2	3	46	Sedang
83	4	4	3	3	4	3	3	4	4	3	3	4	4	3	4	2	55	Sedang
84	4	4	2	2	4	3	3	4	4	3	3	4	4	3	4	2	53	Sedang
85	3	3	4	4	4	3	3	4	4	3	3	4	4	3	4	1	54	Sedang
86	4	2	1	3	3	3	3	3	3	3	3	3	3	3	2	2	44	Rendah
87	4	4	4	4	4	4	4	4	4	1	1	1	1	1	2	2	45	Rendah
88	4	4	4	3	3	3	3	3	3	2	2	2	2	2	3	3	46	Sedang
89	4	3	3	4	4	3	3	4	3	4	3	3	3	3	3	1	51	Sedang
90	3	3	3	3	3	2	3	3	1	3	3	2	3	3	3	3	44	Rendah
91	4	3	3	3	3	3	3	3	3	1	4	3	3	3	2	2	46	Sedang
92	4	4	2	2	1	2	2	3	4	1	2	3	3	3	1	1	38	Rendah
93	2	2	2	2	4	3	3	4	3	4	3	4	3	3	3	3	48	Sedang
94	2	2	2	2	4	3	4	4	3	4	3	3	4	4	3	3	50	Sedang
95	1	1	2	2	1	1	1	1	1	4	3	4	3	3	4	2	34	Rendah
96	2	2	2	2	1	1	1	1	3	3	3	3	4	4	4	4	40	Rendah
97	2	2	2	2	3	3	3	3	3	3	3	3	2	2	3	3	42	Rendah

Daftar Skor Perolehan Hasil Tentang Pelayanan Administrasi																		
No	1	2	3	4	5	6	7	8	9	10	11	12	13	14	15	16	Jumlah	KATEGORI
1	3	3	1	4	3	3	1	3	3	3	3	3	3	3	3	3	45	Rendah
2	3	3	4	3	3	3	4	4	3	3	3	4	4	3	3	3	53	Sedang
3	4	4	4	4	4	4	2	2	4	4	4	4	4	4	4	4	60	Tinggi
4	4	3	1	4	4	2	4	4	4	4	4	3	3	4	3	3	54	Sedang
5	3	3	4	1	3	1	4	2	4	3	3	1	2	4	3	2	43	Rendah
6	3	3	3	3	3	3	3	3	3	3	3	3	3	3	3	3	48	Sedang
7	3	4	4	3	4	4	2	3	3	4	2	4	2	3	3	3	51	Sedang
8	3	3	1	3	3	3	3	3	3	4	4	1	2	4	3	3	46	Sedang
9	3	3	3	3	3	3	3	3	3	3	3	3	3	3	3	3	48	Sedang
10	3	3	3	3	3	3	4	4	3	3	3	3	4	3	3	3	51	Sedang
11	4	4	4	4	4	4	4	2	2	3	4	4	4	3	3	3	56	Sedang
12	3	3	1	3	3	3	1	3	3	3	3	3	3	3	3	3	44	Rendah
13	3	3	3	4	4	3	3	3	3	3	3	3	3	3	3	3	50	Sedang
14	1	3	4	2	3	3	3	2	4	3	3	3	4	3	3	2	46	Sedang
15	3	3	3	3	3	3	3	3	3	3	3	3	3	3	3	3	48	Sedang
16	3	3	3	3	3	3	3	3	3	3	3	3	3	3	3	3	48	Sedang
17	3	4	4	3	4	3	4	2	4	4	2	4	4	3	4	4	56	Sedang
18	3	3	3	3	3	3	3	3	3	3	3	3	3	3	3	3	48	Sedang
19	4	4	1	4	4	4	2	4	4	4	4	4	4	4	4	4	59	Tinggi
20	3	3	3	4	3	3	4	4	4	4	4	4	4	4	4	4	59	Tinggi
21	4	3	3	3	3	3	3	3	3	3	3	3	3	3	3	3	49	Sedang
22	3	3	2	4	3	4	3	4	4	4	4	4	3	3	3	3	54	Sedang
23	3	3	4	3	3	3	4	3	3	3	3	3	3	3	3	3	50	Sedang
24	3	4	2	3	3	4	3	4	3	3	4	4	4	3	3	3	53	Sedang
25	4	3	2	4	4	3	3	3	4	4	4	4	4	4	4	4	58	Sedang
26	3	4	4	4	4	4	1	4	4	4	4	4	4	4	4	4	60	Tinggi
27	3	3	3	3	4	3	3	3	3	3	4	4	4	3	3	3	52	Sedang
28	3	3	1	3	4	3	2	2	2	3	3	3	3	2	3	3	43	Rendah
29	3	3	2	3	3	3	4	4	4	4	4	4	3	3	3	4	54	Sedang
30	3	3	2	3	4	4	2	4	4	4	4	4	4	3	4	4	56	Sedang
31	4	4	2	3	4	4	4	4	3	4	4	4	4	2	4	4	58	Sedang
32	4	2	4	2	2	2	4	4	4	4	4	4	4	4	4	4	56	Sedang
33	4	4	2	3	3	4	3	3	3	3	4	3	4	3	4	3	53	Sedang
34	3	3	4	3	3	3	4	4	3	4	4	4	4	4	4	4	58	Sedang
35	2	2	3	2	3	1	2	4	2	4	2	4	2	3	1	2	39	Rendah
36	3	3	1	4	3	3	1	4	4	3	3	3	4	3	3	3	48	Sedang
37	4	3	1	4	3	4	3	4	4	4	4	4	4	4	4	4	58	Sedang
38	4	1	4	1	3	3	1	4	2	3	1	3	3	3	1	1	38	Rendah
39	3	4	4	3	3	4	4	4	4	4	4	4	4	4	4	4	61	Tinggi
40	3	3	2	4	2	4	1	3	3	3	4	3	3	4	3	1	46	Sedang
41	3	3	3	3	3	3	3	3	3	3	3	3	3	3	3	3	48	Sedang
42	1	4	1	1	1	4	3	3	3	1	1	4	1	1	3	2	34	Rendah
43	3	3	3	3	3	3	3	3	4	3	3	3	3	2	3	2	47	Sedang
44	3	1	4	2	3	2	3	4	3	1	3	3	1	4	3	3	43	Rendah
45	3	3	3	2	1	3	4	4	3	3	3	3	3	3	3	3	47	Sedang
46	3	3	4	3	3	3	3	3	3	3	3	3	3	3	3	3	49	Sedang
47	3	3	3	4	1	2	2	1	3	1	3	2	2	2	4	3	39	Rendah
48	3	3	2	3	3	3	2	3	2	2	2	3	2	3	4	1	41	Rendah
49	1	2	1	4	2	3	2	3	1	4	3	2	4	3	3	2	40	Rendah
50	3	3	3	4	3	3	3	4	3	3	4	3	3	3	3	3	51	Sedang

51	4	1	2	3	2	3	4	2	3	1	3	4	1	2	1	2	38	Rendah
52	3	2	4	2	3	4	2	3	4	3	3	2	1	3	3	2	44	Rendah
53	3	3	3	3	3	3	3	3	3	3	3	3	3	3	3	3	48	Sedang
54	3	4	3	4	3	4	3	4	3	3	4	3	4	3	4	3	55	Sedang
55	2	2	2	2	2	2	2	2	2	2	2	2	2	2	2	2	32	Rendah
56	3	3	3	4	3	3	3	3	3	4	4	3	4	3	4	3	53	Sedang
57	4	3	3	3	4	4	4	4	4	4	3	4	4	4	4	3	59	Tinggi
58	3	3	3	4	3	3	3	3	3	3	3	3	3	3	3	3	49	Sedang
59	4	4	3	3	3	3	3	3	3	4	3	3	4	4	3	3	53	Sedang
60	3	4	4	4	4	4	4	4	4	4	3	4	4	4	4	4	62	Tinggi
61	3	1	1	1	1	1	1	1	1	1	1	1	1	1	1	1	18	Rendah
62	3	3	3	3	3	3	3	4	3	3	3	3	3	3	3	3	49	Sedang
63	2	3	3	3	2	2	3	2	1	2	2	4	4	4	3	3	43	Rendah
64	3	3	1	3	3	1	1	3	3	3	1	3	3	3	3	3	40	Rendah
65	3	3	1	4	3	3	1	4	4	3	3	3	4	3	3	3	48	Sedang
66	2	2	1	2	2	2	1	2	1	2	2	1	1	2	1	1	25	Rendah
67	3	3	3	3	3	3	3	3	3	3	3	3	3	3	3	3	48	Sedang
68	3	3	4	4	3	4	3	3	3	3	4	3	3	4	3	3	53	Sedang
69	3	3	3	3	3	3	3	3	3	3	3	3	3	3	3	3	48	Sedang
70	1	1	2	2	1	2	1	1	2	4	4	3	2	4	2	2	34	Rendah
71	3	4	2	1	3	2	2	3	1	4	3	3	3	2	4	3	43	Rendah
72	3	3	3	4	3	4	3	4	4	3	4	4	3	3	4	3	55	Sedang
73	4	4	4	4	4	4	4	2	4	4	4	4	4	4	4	4	62	Tinggi
74	1	1	1	1	1	1	1	1	1	1	1	1	1	1	1	1	16	Rendah
75	2	1	3	2	3	4	4	2	1	3	1	3	4	1	3	3	40	Rendah
76	3	3	3	3	3	4	4	3	3	3	3	3	3	3	3	3	50	Sedang
77	4	4	3	3	4	4	1	4	4	3	3	4	4	4	4	3	56	Sedang
78	3	3	3	3	3	3	4	4	3	3	3	3	3	3	3	3	50	Sedang
79	4	4	4	4	4	4	4	4	4	4	4	4	4	4	4	4	64	Tinggi
80	2	3	3	4	3	4	3	2	2	3	3	4	3	3	3	3	48	Sedang
81	4	3	4	2	1	4	2	4	2	4	3	4	2	3	1	3	46	Sedang
82	4	3	4	4	4	1	1	3	2	1	1	4	1	4	1	4	42	Rendah
83	3	3	3	3	3	3	3	3	3	3	3	3	3	3	3	3	48	Sedang
84	2	1	1	3	1	2	2	2	1	3	1	1	2	2	1	3	28	Rendah
85	4	4	4	4	2	1	2	2	3	2	4	3	4	4	3	2	48	Sedang
86	3	3	3	3	3	3	4	3	3	4	3	3	4	3	3	3	51	Sedang
87	4	4	2	4	2	2	2	4	2	2	2	4	2	4	2	4	46	Sedang
88	1	1	1	1	1	1	1	1	1	1	1	1	1	1	1	1	16	Rendah
89	1	4	4	4	3	4	3	2	3	1	2	4	3	1	2	3	44	Rendah
90	3	3	4	3	4	4	4	3	4	4	4	3	4	3	4	3	57	Sedang
91	3	4	3	4	4	1	3	3	2	4	3	3	4	3	2	3	49	Sedang
92	4	3	3	3	4	4	1	3	4	3	3	3	3	3	3	3	50	Sedang
93	4	4	4	4	4	4	4	4	4	4	4	4	4	4	4	4	64	Tinggi
94	3	2	4	4	3	4	3	4	3	3	3	4	4	3	3	3	53	Sedang
95	3	3	3	3	2	3	3	2	4	2	4	2	3	3	2	3	45	Rendah
96	2	2	2	2	1	1	1	1	3	3	3	3	4	4	4	4	40	Rendah
97	2	2	2	2	3	3	3	3	3	3	3	3	2	2	3	3	42	Rendah

Tests of Normality

	Kolmogorov-Smirnov ^a			Shapiro-Wilk		
	Statistic	df	Sig.	Statistic	df	Sig.
Kinerja Pegawai	.095	97	.032	.973	97	.045
Pelayanan Administrasi	.132	97	.000	.916	97	.000

a. Lilliefors Significance Correction

Model Summary

Model	R	R Square	Adjusted R Square	Std. Error of the Estimate
1	.476 ^a	.227	.218	8.299

a. Predictors: (Constant), Kinerja Pegawai

ANOVA^a

Model		Sum of Squares	df	Mean Square	F	Sig.
1	Regression	1916.843	1	1916.843	27.833	.000 ^b
	Residual	6542.498	95	68.868		
	Total	8459.340	96			

a. Dependent Variable: Pelayanan Administrasi

b. Predictors: (Constant), Kinerja Pegawai

Coefficients^a

Model		Unstandardized Coefficients		Standardized Coefficients	t	Sig.
		B	Std. Error	Beta		
1	(Constant)	24.634	4.493		5.483	.000
	Kinerja Pegawai	.499	.095	.476	5.276	.000

a. Dependent Variable: Pelayanan Administrasi



Gambar I: Tampak dari depan Kantor Kecamatan



Gambar II: Ruang Aula



Gambar III: Pintu Masuk Ruangan Pelayanan



Gambar IV: Alur Pelayanan



Gambar V: Maklumat Pelayanan



Gambar VI: Ruangan Pelayanan Administarsi



Gambar VII: Ruang Tunggu Pelayanan Administarsi



Gambar VIII: Ruangan Pelayanan



Gambar IX: Memberikan Angket untuk mengisi data Kepada Masyarakat



Gambar XI: Menjelaskan kepada masyarakat tentang angket yang akan di isi untuk mengambil data



Gambar X: Masyarakat Yang Mengurus untuk Pindah Penduduk









KEMENTERIAN AGAMA
UNIVERSITAS ISLAM NEGERI ALAUDDIN MAKASSAR
FAKULTAS TARBIYAH DAN KEGURUAN
JURUSAN MANAJEMEN PENDIDIKAN ISLAM

Kampus I : Jalan Sultan Alauddin No. 63 Makassar ■ (0411) 868720, Fax: (0411) 864923
 Kampus II : Jalan H.M. Yasir Limpo No.36, Samata-Gowa ■ Tlp./Fax: (0411) 882582

Nomor : 1072/MPI/2019

Samata-Gowa, 20 Mei 2019

Sifat : penting

Lampiran : -

Hal : Permohonan pengesahan judul skripsi
 dan penetapan pembimbing

Yth. Dekan Fakultas Tarbiyah Dan Keguruan
 UIN Alauddin Makassar
 Samata Gowa

Assalamu 'alaikum Wr. Wb.

Ketua Jurusan Manajemen Pendidikan Islam, menerangkan bahwa

Nama : Ryan Septiandi
 NIM : 20300116002
 Semester : VIII
 Fak/Jur : Tarbiyah dan Keguruan
 Jur/Prodi : Manajemen Pendidikan Islam

Telah mengajukan Judul Skripsi:

"Pengaruh Kinerja Pegawai Terhadap Pelayanan Administrasi di Kantor Camat Patampunua Kabupaten Pinrang"

Untuk selanjutnya disahkan dan ditetapkan pembimbing sebagai berikut:


Pembimbing I : Dr. Hj. Rosmiati Azis, M.Pd.I.


Pembimbing II : Syamsuddin, S.Ag., M.Pd.I

Demikian permohonan ini dan atas perkenaanannya diucapkan terima kasih.

Disahkan oleh:
 Wakil Dekan Bidang Akademik,

Wassalam
 Ketua Jurusan MPI,


 Dr. Muljono Damopolli, M.Ag.
 NIP 196411101992031005


 Dr. Baharuddin, M.M.
 NIP 196612251994031002

Catatan
 Fotocopi 1 Anisip untuk Jurusan



**KEPUTUSAN DEKAN FAKULTAS TARBİYAH DAN KEGURUAN
UIN ALAUDDIN MAKASSAR
NOMOR: 1697 TAHUN 2019
TENTANG**

PEMBIMBING PENELITIAN DAN PENYUSUNAN SKRIPSI MAHASISWA

DEKAN FAKULTAS TARBİYAH DAN KEGURUAN UIN ALAUDDIN MAKASSAR SETELAH:

- Membaca** : Surat permohonan Jurusan **Manajemen Pendidikan Islam** Fakultas Tarbiyah dan Keguruan UIN Alauddin Makassar a.n. **Ryan Sephandi**, NIM 20300116002, Nomor: 1072/MPI/2019 tertanggal 20 Mei 2019 untuk mendapatkan pembimbing skripsi dengan judul: **"Pengaruh Kinerja Pegawai Terhadap Pelayanan Administrasi di Kantor Camat Patamparua Kab. Pinrang"**
- Menimbang** : a. Bahwa untuk membantu penelitian dan penyusunan skripsi mahasiswa tersebut, dipandang perlu untuk menetapkan Pembimbing Penelitian dan Penyusunan Skripsi Mahasiswa tersebut di atas.
b. Bahwa mereka yang ditetapkan dalam keputusan ini dipandang cakap dan memenuhi syarat untuk melaksanakan tugas sebagai Pembimbing Penelitian dan Penyusunan Skripsi Mahasiswa tersebut.
- Mengingat** : 1. Undang-Undang RI Nomor 20 Tahun 2003 tentang Sistem Pendidikan Nasional;
2. Peraturan Pemerintah RI Nomor 4 Tahun 2014 tentang Penyelenggaraan Pendidikan Tinggi dan Pengelolaan Perguruan Tinggi;
3. Keputusan Presiden RI Nomor 57 Tahun 2005 tentang Perubahan IAIN Alauddin Makassar menjadi Universitas Islam Negeri (UIN) Alauddin Makassar;
4. Peraturan Menteri Agama RI Nomor 3 Tahun 2018 tentang Perubahan Kedua atas Peraturan Menteri Agama RI, Nomor 25 Tahun 2013 tentang Organisasi dan Tata Kerja UIN Alauddin Makassar;
5. Peraturan Menteri Agama Nomor 20 Tahun 2014 jo. Peraturan Menteri Agama Nomor 8 Tahun 2016 tentang Statuta UIN Alauddin Makassar;
6. Keputusan Menteri Pendidikan dan Kebudayaan RI Nomor: 032/U/1996 tentang Kriteria Akreditasi Program Studi pada Perguruan Tinggi untuk Program Sarjana;
7. Keputusan Rektor UIN Alauddin Makassar Nomor 200 Tahun 2016 tentang Pedoman Edukasi UIN Alauddin Makassar;
8. Keputusan Rektor UIN Alauddin Makassar Nomor 293 Tahun 2018 tentang Kalender Akademik UIN Alauddin Makassar Tahun Akademik 2018/2019.
9. Daftar Isian Penggunaan Anggaran (DIPA) BLU Fakultas Tarbiyah dan Keguruan UIN Alauddin Makassar Tahun Anggaran 2018.

MEMUTUSKAN

- Pertama** : Mengangkat/menunjuk saudara:
1. **Dr. Hj. Rosmiaty Azis, M.Pd.I** (sebagai pembimbing pertama)
2. **Syamsuddin, S.Ag., M.Pd.I** (sebagai pembimbing kedua)
- Kedua** : Tugas pembimbing adalah memberikan bimbingan dalam segi bahasa, metodologi, isi, dan teknis penulisan sampai selesai dan mahasiswa tersebut lulus dalam ujian;
- Keliga** : Segala biaya yang berkaitan dengan penerbitan keputusan ini dibebankan kepada anggaran DIPA BLU UIN Alauddin Makassar Tahun Anggaran 2018;
- Keempat** : Keputusan ini berlaku sejak tanggal ditetapkannya dan apabila terdapat kekeliruan di dalam penetapannya akan diadakan perubahan/perbaikan sebagaimana mestinya;
- Kelima** : Keputusan ini disampaikan kepada masing-masing yang bersangkutan untuk diketahui dan dilaksanakan dengan penuh tanggung jawab.

Ditetapkan di : Gowa
Pada tanggal : 10 Juli 2019

Dekan

Dr. H. Muhammad Amri, Lc., M.Ag.
NIP 19730120 2003121001

Tembusan:

1. Rektor UIN Alauddin Makassar;
2. Subbag Akademik, Kemahasiswaan, dan Alumni Fakultas Tarbiyah dan Keguruan;

PERSETUJUAN PEMBIMBING

Pembimbing penulisan skripsi saudara Ryan Septiandi, Nim: 20300116002, Mahasiswa Jurusan Manajemen Pendidikan Islam pada Fakultas Tarbiyah dan Keguruan UIN Alauddin Makassar, setelah dengan seksama meneliti dan mengoreksi skripsi yang bersangkutan dengan judul "Pengaruh Kinerja Pegawai Terhadap Pelayanan Administrasi di Kantor Kecamatan Patampanua Kabupaten Pinrang", memandang bahwa skripsi tersebut telah memenuhi syarat-syarat ilmiah dan dapat disetujui untuk diajukan ke Seminar Proposal.

Demikian persetujuan ini diberikan untuk proses selanjutnya.


Samata-Gowa, 01 November 2019

Pembimbing I



Dr. Hj. Rosmiaty Azis, M.Pd.I.
NIP. 19571231 198512 2 001

Pembimbing II



Svamsuddin, S.Ag., M.Pd.I.
NIP. 19740516 200312 1 003



KEMENTERIAN AGAMA
UNIVERSITAS ISLAM NEGERI ALAUDDIN MAKASSAR
FAKULTAS TARBIYAH DAN KEGURUAN

Kampus I: Jl. Sultan Alauddin No. 63 Makassar (0411) 868720, Fax. (0411) 864923
 Kampus II: Jl. H.M. Yasin Limpo No. 36, Samata-Gowa (0411) 882862

Nomor : B-8632/T.1/PP.00.9/12/2019 Gowa, 17 Desember 2019
 Sifat : Biasa
 Lamp. : 1 (satu) Rangkap Draft Skripsi
 Hal : *Permohonan Izin Penelitian Penyusunan Skripsi*

Kepala Yth.
Gubernur Provinsi Sulawesi Selatan
C.q. Kepala UPT P2T BKPM Provinsi Sulawesi Selatan
 Di Tempat

Assalamu Alaikum Wr. Wb.

Dengan hormat disampaikan bahwa mahasiswa(i) Universitas Islam Negeri Alauddin Makassar dengan identitas di bawah ini:

Nama : Ryan Sepriadi
 NIM : 20300116002
 Semester/T.A. : VII/2019/2020
 Fakultas/Jurusan : Tarbiyah dan Keguruan/Manajemen Pendidikan Islam
 Alamat : Samata, Gowa

bermaksud melakukan penelitian dalam rangka penyusunan skripsi sebagai salah satu syarat untuk memperoleh gelar Sarjana Pendidikan (S.Pd.) dengan judul skripsi: *"Pengaruh Kinerja Pegawai terhadap Pelayanan Administrasi di Kantor Camat Patampunua Kabupaten Pinrang"*

Dengan Dosen Pembimbing:

1. Dr. Hj. Rosmiaty Azis, M.Pd.I.
2. Syamsuddin, S.Ag., M.Pd.I.

Untuk maksud tersebut, kami mengharapkan kiranya kepada mahasiswa(i) tersebut dapat diberi izin untuk melakukan penelitian di **Kantor Camat Patampunua Kab. Pinrang** dari tanggal **17 Desember 2019 s/d 17 Februari 2020**.

Demikian surat permohonan ini dibuat, atas perhatian dan kerjasamanya diucapkan terima kasih.

Wassalam,
 a.n. Rektor
 Dekan



Dr. H. Marjuni, S.Ag., M.Pd.I.
 197810112005011606

Tembusan:

1. Rektor UIN Alauddin Makassar (sebagai laporan)
2. Mahasiswa yang bersangkutan
3. Arsip



120191914217507

PEMERINTAH PROVINSI SULAWESI SELATAN
DINAS PENANAMAN MODAL DAN PELAYANAN TERPADU SATU PINTU
BIDANG PENYELENGGARAAN PELAYANAN PERIZINAN

Nomor : 26973/S.01/PTSP/2019
 Lampiran : -
 Perihal : Izin Penelitian

KepadaYth.
 Bupati Pinrang

di-
Tempat

Berdasarkan surat Dekan Fak. Tarbiyah dan Keguruan UIN Alauddin Makassar Nomor : B-8623/T.1/PP.00.9/12/2019 tanggal 17 Desember 2019 perihal tersebut diatas, mahasiswa/peneliti dibawah ini:

N a m a : RYAN SEPTIANDI
Nomor Pokok : 20300116002
Program Studi : Manajemen Pend. Islam
Pekerjaan/Lembaga : Mahasiswa(S1)
Alamat : Jl. Slt Alauddin No. 63, Makassar

Bermaksud untuk melakukan penelitian di daerah/kantor saudara dalam rangka penyusunan Skripsi, dengan judul :

**" PENGARUH KINERJA PEGAWAI TERHADAP PELAYANAN ADMINISTRASI DI KANTOR CAMAT
 PATAMPANUA KABUPATEN PINRANG "**

Yang akan dilaksanakan dari : Tgl. **23 Desember 2019 s/d 17 Februari 2020**

Sehubungan dengan hal tersebut diatas, pada prinsipnya kami *menyetujui* kegiatan dimaksud dengan kelentuan yang tertera di belakang surat izin penelitian.

Demikian Surat Keterangan ini diberikan agar dipergunakan sebagaimana mestinya.

Diterbitkan di Makassar
 Pada tanggal : 20 Desember 2019

A.n. GUBERNUR SULAWESI SELATAN
KEPALA DINAS PENANAMAN MODAL DAN PELAYANAN TERPADU SATU
PINTU PROVINSI SULAWESI SELATAN
 Selaku Administrator Pelayanan Perizinan Terpadu


A. M. YAMIN, SE., MS.
 Pangkat : Pembina Utama Madya
 Nip : 19610513 199002 1 002

Tembusan Yth
 1. Dekan Fak. Tarbiyah dan Keguruan UIN Alauddin Makassar di Makassar;
 2. Pertinggal

SMAP PTSP 27-12-2019



Jl. Bougenville No.5 Telp. (0411) 441077 Fax. (0411) 448936





PEMERINTAH KABUPATEN PINRANG
DINAS PENANAMAN MODAL DAN PELAYANAN TERPADU SATU PINTU
UNIT PELAYANAN TERPADU SATU PINTU
 Jl. Jend. Sukawati Nomor 40. Telp/Fax : (0421)921695 Pinrang 91212

**KEPUTUSAN KEPALA DINAS PENANAMAN MODAL
 DAN PELAYANAN TERPADU SATU PINTU KABUPATEN PINRANG**
 Nomor : 503/0007/PENELITIAN/DPMPTSP/01/2020

Tentang

REKOMENDASI PENELITIAN

- Menimbang** : bahwa berdasarkan penelitian terhadap permohonan yang diterima tanggal 03-01-2020 atas nama RYAN SEPTIANDI, dianggap telah memenuhi syarat-syarat yang diperlukan sehingga dapat diberikan Rekomendasi Penelitian.
- Mengingat** :
 1. Undang - Undang Nomor 29 Tahun 1959;
 2. Undang - Undang Nomor 18 Tahun 2002;
 3. Undang - Undang Nomor 25 Tahun 2007;
 4. Undang - Undang Nomor 25 Tahun 2009;
 5. Undang - Undang Nomor 23 Tahun 2014;
 6. Peraturan Presiden RI Nomor 97 Tahun 2014;
 7. Peraturan Menteri Dalam Negeri Nomor 64 Tahun 2011 sebagaimana telah diubah dengan Peraturan Menteri Dalam Negeri Nomor 7 Tahun 2014;
 8. Peraturan Bupati Pinrang Nomor 48 Tahun 2016; dan
 9. Peraturan Bupati Pinrang Nomor 38 Tahun 2019.
- Memperhatikan** :
 1. Rekomendasi Tim Teknis PTSP : 0007/RT.Teknis/DPMPTSP/01/2020, Tanggal : 06-01-2020
 2. Berita Acara Pemeriksaan (BAP) Nomor : 0007/BAP/PENELITIAN/DPMPTSP/01/2020, Tanggal : 06-01-2020

MEMUTUSKAN

- Menetapkan** :
- KESATU** : Memberikan Rekomendasi Penelitian kepada :
- | | |
|------------------------------|---|
| 1. Nama Lembaga | : UIN ALAUDDIN MAKASSAR |
| 2. Alamat Lembaga | : JL. SULTAN ALAUDDIN NO. 63 MAKASSAR |
| 3. Nama Peneliti | : RYAN SEPTIANDI |
| 4. Judul Penelitian | : PENGARUH KERJA PEGAWAI TERHADAP PELAYANAN ADMINISTRASI DI KANTOR CAMAT PATAMPANUA KABUPATEN PINRANG |
| 5. Jangka waktu Penelitian | : 2 Bulan |
| 6. Sasaran/target Penelitian | : PEGAWAI DAN MASYARAKAT |
| 7. Lokasi Penelitian | : Kecamatan Patampanua |
- KEDUA** : Rekomendasi Penelitian ini berlaku selama 6 (enam) bulan atau paling lambat tanggal 06-07-2020.
- KETIGA** : Peneliti wajib menaati dan melakukan ketentuan dalam Rekomendasi Penelitian ini serta wajib memberikan laporan hasil penelitian kepada Pemerintah Kabupaten Pinrang melalui Unit PTSP selambat-lambatnya 6 (enam) bulan setelah penelitian dilaksanakan.
- KEEMPAT** : Keputusan ini mulai berlaku pada tanggal ditetapkan, apabila dikemudian hari terdapat kekeliruan, dan akan diadakan perbaikan sebagaimana mestinya.

Diterbitkan di Pinrang Pada Tanggal 06 Januari 2020



Biaya : Rp 0,-

Ditandatangani Secara Elektronik Oleh :
ANDI MIRANI, AP., M.SI
 NIP. 197406031993112001
 Kepala Dinas Penanaman Modal dan PTSP
 Selaku Kepala Unit PTSP Kabupaten Pinrang





PEMERINTAH KABUPATEN PINRANG
 KECAMATAN PATAMPANUA
 Jl. Bendung Benteng No. 21 Teppo Telp (0421) 3915050
 T E P P O 91252

SURAT KETERANGAN

Nomor : 070 / 137 / KP / VIII 2020

Yang bertanda tangan dibawah ini Camat Patampanua menerangkan bahwa :

Nama : RYAN SEPTIANDI
 N I M : 20300116002
 Jenis Kelamin : Laki - Laki
 Pekerjaan : Mahasiswa
 Prog Study : Manajemen Pendidikan Islam
 Fakultas : Tarbiyah dan Keguruan
 Alamat : Jl. Poros Malimpung Kabere Desa Sipatuo

Yang tersebut namanya diatas benar telah mengadakan Penelitian dalam rangka Penyusunan Skripsi dengan judul **" PENGARUH KINERJA PEGAWAI TERHADAP PELAYANAN ADMINISTRASI DI KANTOR CAMAT PATAMPANUA KABUPATEN PINRANG "** yang pelaksanaannya pada tanggal 19 Desember 2019 s/d 19 Februari 2020.

Demikian surat keterangan ini dibuat, untuk dipergunakan sebagaimana mestinya

Teppo, 31 Agustus 2020



KIKI. P. TOMPO. S,STP
 Pangkat : Penata Tk. I
 NIP:19810519 199912 2 001



UNIVERSITAS ISLAM NEGERI ALAUDDIN MAKASSAR
FAKULTAS TARBİYAH DAN KEGURUAN
UNIT ALAUDDIN TESTING AND ASSESSMENT CENTER

Jl. H. M. Yasin Limpo No. 36 Samata-Gowa, Tlp. 0411-1500365, Faks. 0411-8221400 Kodepos 92114



SURAT KETERANGAN VALIDASI
Nomor: 232/ATACe.03/VII/2020

Yang bertanda tangan di bawah ini, Ketua Unit Alauddin Testing dan Assessment Center (ATACe) Fakultas Tarbiyah dan Keguruan UIN Alauddin Makassar menyatakan bahwa instrumen penelitian yang disusun oleh,

Nama : Ryan Septiandi
 NIM : 20300116002
 Semester : VIII (Delapan)
 Program Studi : Manajemen Pendidikan Islam
 Fakultas : Tarbiyah dan Keguruan
 Judul Skripsi :

“Pengaruh Kinerja Pegawai terhadap Pelayanan Administrasi di Kantor Camat Patampanua Kabupaten Pinrang”

Telah diperiksa dan dikoreksi oleh validator sehingga dinyatakan layak untuk digunakan. Demikian surat keterangan ini dibuat untuk dipergunakan seperlunya.

Samata-Gowa, 13 Juli 2020
 Ketua Unit ATACe


 Nursalam, S.Pd., M.Si.

NIP 198012292003121003

DAFTAR RIWAYAT HIDUP



Ryan Septiandi adalah nama penulis skripsi ini, penulis lahir dari pasangan **Jasman** dan **Napisa** sebagai anak Ke-1 dari 3 bersaudara. Penulis dilahirkan di Jampu, pada tanggal 12 Januari 1997. Penulis menempuh pendidikan mulai dari SD Negeri 117 Pinrang (*lulus tahun 2010*), kemudian melanjutkan ke SMP Negeri 4 Pinrang (*lulus tahun 2013*), dan SMA Negeri 5 Pinrang (*lulus tahun 2016*), dan sekarang melanjutkan perkuliahan di Universitas Islam Negeri Alauddin Makassar. Selama menjadi mahasiswa di Universitas Islam Negeri Alauddin Makassar, Penulis juga pernah aktif diberbagai bidang organisasi internal maupun eksternal, seperti, Ldf Al-Uswah, PMII dan KMP Pinrang.