

**STUDI AWAL PEMAFATAN LIMBAH DAUN PISANG KERING
SEBAGAI WADAH MAKANAN DENGAN BERBAGAI JENIS PEREKAT**



SKRIPSI

Diajukan sebagai salah satu syarat untuk mengikuti Seminar Skripsi Jurusan
Fisika Fakultas Sains dan Teknologi UIN Alauddin Makassar

OLEH :

AMINAH

NIM : 60400116053

JURUSAN FISIKA

FAKULTAS SAINS DAN TEKNOLOGI

UNIVERSITAS ISLAM NEGERI ALAUDDIN MAKASSAR

2020

PERNYATAAN KEASLIAN SKRIPSI

Mahasiswa yang bertanda tangan di bawah ini:

Nama : Aminah
NIM : 60400116053
Tempat/Tgl. Lahir : Bantaeng, 24 Juni 1998
Jurusan : Fisika
Fakultas/Program : Sains dan Teknologi
Alamat : Jl. H. M. Yasin Limpo, Samata, Gowa
Judul Skripsi : Studi Awal Pemanfaatan Limbah Daun Pisang Kering
Sebagai Wadah Makanan Dengan Berbagai Jenis
Perekat

Menyatakan dengan sesungguhnya dan penuh kesadaran bahwa skripsi ini benar adalah hasil karya sendiri. Jika dikemudian hari terbukti bahwa ia merupakan duplikat, tiruan, plagiat, atau dibuat oleh orang lain, sebagian atau seluruhnya, maka skripsi ini dan gelar yang diperoleh karenanya batal demi hukum.

Samata, Desember 2020
Penyusun

Aminah
Nim: 60400116001

PENGESAHAN SKRIPSI

Skripsi yang berjudul, “Studi Awal Pemanfaatan Limbah Daun Pisang Kering Sebagai Wadah Makanan Dengan Berbagai Jenis Perekat” yang disusun oleh AMINAH, NIM : 60400116053, Mahasiswa Jurusan Fisika pada Fakultas Sains dan Teknologi Universitas Islam Negeri (UIN) Alauddin Makassar, telah diuji dan dipertahankan dalam Ujian Munaqasyah yang diselenggarakan pada hari Jumat, tanggal 11 Desember 2020 bertepatan dengan 26 Rabiul Akhir 1442 H dinyatakan telah dapat diterima sebagai salah satu syarat untuk meraih gelar Sarjana dalam ilmu Sains, Jurusan Fisika.

Gowa, 11 Desember 2020
26 Rabiul Akhir 1442 H

DEWAN PENGUJI

Ketua	: Prof. Dr. Muhammad Halifah Mustami, M.Pd	(.....)
Sekretaris	: Ihsan, S.Pd., M.Si	(.....)
Munaqisy I	: Nurul Fuadi, S.Si., M.Si	(.....)
Munaqisy II	: Dr. Hj. Rahmi Damis., M.Ag	(.....)
Pembimbing I	: Hernawati, S.Pd., M.Pfis	(.....)
Pembimbing II	: Ayusari Wahyuni, S.Si., M.SC	(.....)

Diketahui Oleh:
Dekan Fakultas Sains dan Teknologi
UIN Alauddin Makassar



Muhammad Halifah Mustami, M.Pd 6
NIP. 10412 200003 1 001

KATA PENGANTAR

Puji Syukur kami panjatkan kehadirat Allah swt., karena dengan rahmat dan karunia-Nya sehingga sampai saat ini penulis masih diberikan kenikmatan dan kesehatan. Shalawat serta salam senantiasa tercurah kepada tauladan kita Nabi Muhammad saw., yang telah menuntun manusia menuju jalan kebahagiaan hidup di dunia dan di akhirat.

Alhamdulillah penulis telah berhasil menyelesaikan skripsi yang berjudul **“Studi Awal Pemanfaatan Limbah Daun Pisang Kering Sebagai Wadah Makanan Dari Berbagai Jenis Perekat”**. Pada kesempatan kali ini, penulis ingin menghaturkan rasa terima kasih dan rasa hormat yang tiada hentinya kepada kedua orang terkasih dalam hidup penulis yaitu Ayahanda **Sapo** dan ibunda **Samida** yang selalu memberikan perhatian, dukungan serta motivasinya yang merupakan sumber semangat bagi penulis.

Tersusunnya skripsi penelitian ini berkat bantuan berbagai pihak yang telah mendorong dan membimbing penulis, baik tenaga, ide-ide, maupun pemikiran. Pada kesempatan kali ini, penulis ingin mengucapkan terima kasih kepada seluruh pihak yang telah membantu hingga selesainya penulisan skripsi penelitian ini, dan kepada :

1. Bapak **Prof.Dr.Musafir Pabbari, M.Si** selaku mantan Rektor UIN Alauddin Makassar Periode 2015-2019 dan Rektor **Prof. Hamdan Juhannis, M.A.,Ph.D** Periode 2019-2023 beserta Wakil Rektor I, Wakil Rektor II, dan Wakil Rektor III.

2. Bapak **Prof. Dr. Muhammad Halifah Mustami, M.Pd** selaku Dekan Fakultas Sains dan Teknologi
3. Bapak **Ihsan, S.Pd., M.Si.**, selaku Ketua Jurusan Fisika Fakultas Sains dan Teknologi yang telah memberi perhatian, dukungan kepada kami.
4. Bapak **Muh. Said L, S.Si.,M.Pd** selaku Sekretaris Jurusan Fisika Fakultas Sains dan Teknologi.
5. Ibu **Hernawati, S.Pd.,M.Pfis** dan **Ayusari Wahyuni, S.Si., M.Si.**, selaku pembimbing I dan pembimbing II yang telah mencurahkan ilmu dan waktu untuk membimbing penulis dalam menyelesaikan skripsi ini.
6. Ibu **Nurul Fuadi, S.Si.,M.Si.**, selaku penguji I dan juga selaku Penasehat Akademik dan Ibu **Dr.Hj. Rahmi Damis, M.Ag** selaku penguji II yang telah memberikan kritik dan saran yang membangun untuk perbaikan skripsi ini.
7. Semua dosen Jurusan Fisika yang memberikan ilmu pengetahuan.
8. Semua Staf Tata Usaha Fakultas Sains dan Teknologi dan jurusan Fisika terima kasih atas bantuannya.
9. Kepada saudara dan saudari seperjuanganku **B16BANG** yang selalu memberikan semangat dan membantu dalam menyelesaikan skripsi ini.
10. Kepada team work penulis **Zilmi Azyurah Rahman, Fani Aliasra, Andi Azizyah Zahliyah, Nur Umrah Sarman** dan **Rosliani Ulfa Ali** teman bersama dalam menyelesaikan skripsi penelitian ini.
11. Kepada teman-teman **HOSPOK** dan **SISTERHOOD** yang selalu memberikan dukungan dan semangat dalam menyelesaikan skripsi ini.

12. Kakak dan Adik-adik Jurusan Fisika Fakultas Sains dan Teknologi

13. Kepada semua pihak yang senantiasa mendukung penulis dalam penyelesaian skripsi ini.

Semoga Allah swt., memberikan balasan yang berlipat ganda kepada semuanya. Demi perbaikan selanjutnya saran dan kritik yang membangun akan penulis terima dengan senang hati. Akhirnya, hanya kepada Allah swt., penulis serahkan segalanya, mudah-mudahan dapat bermanfaat khususnya bagi penulis umumnya bagi semua.

Samata-Gowa, Desember 2020

Penulis



DAFTAR ISI

HALAMAN JUDUL	
PERNYATAAN KEASLIAN SKRIPSI.....	i
LEMBAR PENGESAHAN	ii
KATA PENGANTAR.....	iii
DAFTAR ISI.....	vi
DAFTAR GAMBAR.....	viii
DAFTAR TABEL.....	ix
ABSTRAK	x
ABSTRACT	xi
BAB I PENDAHULUAN.....	
1.1. Latar Belakang	1
1.2. Rumusan Masalah	3
1.3. Tujuan Penelitian	3
1.4. Ruang Lingkup.....	3
1.5. Manfaat Penelitian	4
BAB II TINJAUAN PUSTAKA.....	
2.1. Tanaman Pisang	5
2.2. Kandungan dan Manfaat Daun Pisang	8
2.3. Wadah Makanan.....	10
2.4. Perekat.....	16
2.5. Jenis Perekat Alami.....	18
2.6. Uji Daya Serap Air.....	21
2.7. Ketahanan Wadah	22

BAB III METODE PENELITIAN	
3.1. Waktu dan Tempat Penelitian	23
3.2. Alat dan Bahan	23
3.3. Prosedur Penelitian.....	24
3.4. Tabel Pengamatan	28
3.5. Diagram Alir	30
BAB IV HASIL DAN PEMBAHASAN.....	
4.1. Hasil	31
4.2. Pembahasan.....	31
BAB V PENUTUP	
5.1. Kesimpulan	38
5.2. Saran.....	38
DAFTAR PUSTAKA	39
BIOGRAFI PENULIS	42
LAMPIRAN ANALISIS DATA.....	44
LAMPIRAN ALAT DAN BAHAN.....	47
LAMPIRAN GAMBAR PROSES PENELITIAN	51
LAMPIRAN GAMBAR PENGUJIAN	56

DAFTAR GAMBAR

	Halaman
Gambar 2.1. Pohon Pisang	5
Gambar 2.2. Daun Pisang.....	7
Gambar 2.3. Daun Pisang Kering	8
Gambar 2.4. Stryfoam	12
Gambar 2.5. Wadah Plastik.....	14
Gambar 2.6. Kemasan Kertas.....	15
Gambar 3.1. Piring	25



DAFTAR TABEL

	Halaman
Tabel 2.1. Komposisi Daun.....	9
Tabel 2.2. Penentuan Kualitas Daun Pisang	9
Tabel 2.3. Ketentuan SNI Wadah Makanan Styrofoam	12
Tabel 2.4. Analisis Perbandingan Kemasan Organik Dengan Styrofoam ..	13
Tabel 2.5. Data Standar Ketahanan Tarik Dan Ketahanan Sobek Kertas...	15
Tabel 2.6. Standar SNI Biodegradable Foam	16
Tabel 2.7. Kandungan Nutrisi Tepung Tapioka.....	19
Tabel 2.8. Kandungan Ampas Tapioka.....	19
Tabel 3.1. Daya Serap Air.....	28
Tabel 3.2. Ketahanan Wadah Terhadap Suhu	29
Tabel 4.1. Uji Daya Serap Air.....	32
Tabel 4.4. Ketahanan Wadah Terhadap Suhu.....	34

ABSTRAK

NAMA : Aminah

NIM : 60400116053

**Judul Skripsi : STUDI AWAL PEMANFAATAN LIMBAH DAUN PISANG
KERING SEBAGAI WADAH MAKANAN DENGAN
BERBAGAI JENIS PEREKAT**

Telah dilakukan penelitian yang berjudul pemanfaatan limbah daun Pisang kering sebagai wadah makanan dengan berbagai jenis perekat. Penelitian ini bertujuan untuk mengetahui kualitas fisis wadah makanan. Metode penelitian yang dilakukan adalah metode analisis wadah makanan dengan menguji daya serap air dengan suhu normal air dan didiamkan selama 60 menit dan untuk uji ketahanan wadah berdasarkan parameter suhu yaitu suhu 40°C, 60°C dan 80°C yang dalam pengujiannya didiamkan selama 30 menit. Kedua pengujian tersebut diberi volume air 125 ml. Dari hasil pengujian wadah daun pisang kering dengan jenis perekat tepung tapioka dan tepung sagu mengalami perubahan tetapi masih bisa digunakan dan perekat getah nangka tidak mengalami perubahan bentuk sehingga dapat digunakan sebagai wadah makanan sama halnya dengan perekat sintesis tidak mengalami perubahan bentuk tetapi dalam pengujiannya menghasilkan bau yang menyengat artinya wadah makanan dari perekat sintesis tidak dapat digunakan sebagai wadah makanan.

Kata Kunci : *Daun Pisang, Daya Serap Air, Perekat, Suhu, dan Wadah.*



ABSTRACK

NAME : Aminah

NIM : 60400116053

Thesis Title : **PRELIMINARY STUDY OF WASTE UTILIZATION OF DRIED BANANA LEAVES AS FOOD CONTAINER WITH VARIOUS TYPES OF ADHESIVE**

Research has been conducted entitled utilization of dried banana leaf waste as a food container with various types of adhesives. This study aims to find out the physic quality of food containers. The research method carried out was the method of analysis of food containers by testing the absorption of water with normal temperature of water and silenced for 60 minutes and for the resistance test of the container based on temperature parameters of 40°C, 60°C and 80°C which in the test was silenced for 30 minutes. Both tests were given a water volume of 125 ml. From the test results of dry banana leaf containers with adhesive types of tapioca flour and sago flour has changed but can still be used and jackfruit rubber adhesive does not undergo a change in shape so that it can be used as a food container as well as synthesis adhesives do not undergo a change in shape but in its testing produces a pungent smell meaning food containers from synthetic adhesives can not be used as food containers.

Keywords: *Banana Leaves, Water Absorption, Adhesive, Temperature, and Container*



BAB I

PENDAHULUAN

1.1. Latar Belakang

Indonesia merupakan negara kedua penghasil sampah terbanyak setelah negara Cina. Saat ini plastik dan kertas adalah masalah serius yang mengancam keselamatan bumi karena sangat sulit terurai. Plastik dan kertas biasanya digunakan sebagai wadah makanan, minuman dan lainnya. Selain plastik dan kertas wadah makanan yang sering digunakan adalah wadah makanan *styrofoam*.

Mengingat begitu banyaknya sampah-sampah plastik yang menjadi kekhawatiran utama, perusahaan Jerman yang bekerjasama dengan perusahaan asal india mereka membuat wadah makanan ramah lingkungan mereka menjahit lembaran-lembaran daun dipress menjadi piring sekali pakai tetapi intinya tidak menambah sampah plastik karena mudah terurai. Perusahaan di Lampung juga memanfaatkan daun sebagai produk yang memiliki nilai tambah dan dapat menyelamatkan lingkungan. Daun yang biasanya hanya digunakan sebagai pembungkus makanan kemudian dimanfaatkan sebagai produk piring. Meskipun terbuat dari daun, piringnya dapat dipakai berulang kali meskipun rusak sampahnya dapat terurai, jadi lebih ramah lingkungan. Menurut Martinus (2017) dosen salah satu Universitas Lampung prihatin terhadap wadah makanan sekali pakai seperti *styrofoam* dan plastik yang tidak ramah lingkungan karena sulit terurai. Piring dari bahan alami (daun) ini aman untuk tubuh dan lingkungan, tetapi piring ini tidak dapat digunakan dalam menyimpan makanan karena bahannya organik, apabila terkena lembab akan menghasilkan jamur dan bakteri

artinya piring ini tidak dapat digunakan untuk penyimpanan makanan dalam waktu lama. Dalam pembuatan piring ini digunakan pula perekat alami untuk menyatukan lembaran-lembaran daun tersebut dan tidak berbahaya bagi tubuh.

Perekat salah satu bahan utama yang sangat penting di industri kerajinan. Perekat dapat dibagi menjadi dua yaitu perekat alami dan sintesis. Perekat alami adalah perekat yang terbuat dari tumbuhan dan hewani salah satunya tepung tapioka (Kanji), sagu dan getah pohon nangka. Tepung tapioka adalah adalah tepung yang diperoleh dari hasil pengeringan pati singkong yang memiliki tekstur yang kesat, ringan dan mudah melekat, sehingga Menurut Erlinda Ningsih (2016) jenis perekat yang baik digunakan adalah tepung tapioka. Tepung Sagu adalah tepung atau olahan dari proses pengeringan dari endapan bagian tengah pohon sagu. Menurut Endang Adyaningsih, Dkk (2017) tepung sagu mengandung amilosa dan amilopektin yang tinggi yang menyebabkan sagu bersifat lengket dan memiliki kemampuan yang merekat yang baik. Getah pohon nangka yang menghasilkan polimer yang terkandung dalam getah nangka adalah poliisoprena dan polisakarida, dimana poliisoprena merupakan perekat alami. Menurut Moch Syamsul Ma'arif (2018) getah pohon nangka tersebut dilakukan pengujian tarik menghasilkan kekuatan yang baik.

Pisang merupakan salah satu tanaman buah yang menjadi komoditas penting bagi Indonesia. Tanaman ini tergolong tanaman yang tahan terhadap cekaman lingkungan dan mampu tumbuh dengan baik meskipun dibawah naungan. Salah satu bagian dari tanaman pisang adalah Daun pisang. Daun pisang dalam kuliner nusantara memiliki peran utama sebagai pengemas bahan makanan,

selain itu juga digunakan berbagai kegiatan. Daun pisang yang digunakan untuk kemasan biasanya adalah daun pisang yang masih muda dan lunak . Sedangkan limbah daun pisang kering jarang dimanfaatkan oleh masyarakat hanya dimanfaatkan untuk membuat makanan tradisional. Selain mudah didapatkan daun pisang ini juga memiliki banyak manfaat.

Penelitian ini adalah studi awal yang merujuk pada penelitian-penelitian yang berkaitan dengan penelitian sebelumnya yang dilakukan oleh (Rini, 2015) pemanfaatan daun sebagai kemasan makanan tradisional dan penelitian (Erlinda Ningsih, 2016) pengaruh jenis perekat pada briket dari kulit buah bintaro terhadap waktu bakar.

Berdasarkan uraian di atas terlihat bahwa di Indonesia memiliki kekayaan alam yang banyak salah satunya pohon pisang tetapi pemanfaatannya sangat kurang yang dimanfaatkan hanya daun pisang basah sedangkan daun pisang kering tidak dimanfaatkan. Selain pohon pisang kekayaan alam yang lain seperti pati singkong dan sagu yang dapat digunakan sebagai perekat yang memiliki tekstur yang kenyal dan mudah melekat kurang diperhatikan atau dimanfaatkan sama halnya dengan getah nangka yang merupakan perekat alami sehingga penulis mengambil judul “ **Studi Awal Pemanfaatan Limbah Daun Pisang Kering Sebagai Wadah Makanan Dari Berbagai Jenis Perekat**”.

1.2. Rumusan Masalah

Rumusan masalah pada penelitian ini adalah bagaimana kualitas fisis wadah daun pisang kering dengan berbagai jenis perekat?

1.3. Tujuan Penelitian

Tujuan penelitian ini adalah untuk mengetahui bagaimana kualitas fisis wadah daun pisang kering dengan berbagai jenis perekat.

1.4. Ruang Lingkup

Ruang lingkup ini adalah sebagai berikut.

1. Sampel ini mengkaji tentang pemanfaatan daun pisang kering sebagai wadah makanan dengan menguji kualitas fisisnya.
2. Jenis daun yang digunakan adalah daun pisang kering
3. Jenis perekat yang digunakan berasal dari perekat alami seperti tepung tapioka (Kanji), sagu dan getah pohon nangka.
4. Bentuk wadah makanan yang digunakan adalah piring.
5. Parameter yang diukur dalam uji kualitas adalah daya serap air dan ketahanan wadah terhadap suhu.

1.5. Manfaat Penelitian

Manfaat penelitian ini adalah sebagai berikut.

1. Memberikan informasi untuk memanfaatkan limbah daun pisang kering sebagai wadah makanan.
2. Memberikan informasi mengenai jenis bahan perekat yang baik digunakan dalam pembuatan wadah makanan.
3. Memberikan informasi untuk mengurangi kerusakan lingkungan akibat pencemaran daun pisang yang pemanfaatannya belum maksimal.
4. Dapat dijadikan sebagai bahan baku industri dalam pembuatan wadah makanan ramah lingkungan.

BAB II

TINJAUAN PUSTAKA

2.1. Tanaman Pisang

Tanaman pisang berasal dari Asia Tenggara dan pulau-pulau pasifik barat. Tanaman pisang tumbuh subur di daerah tropik dataran rendah yang curah hujannya lebih dari 1250 mm tiap tahun dan rata-rata suhu minimum di atas 15°C. Akan tetapi daerah penghasil pisang yang penting terdapat di luar daerah iklim tersebut seperti dataran tinggi Afrika Timur, beberapa negara di daerah subtropis dan di daerah-daerah panas yang terletak di bawah garis lintang 30°C (Sariamanah dkk, 2016)



Gambar 2.1. Pohon Pisang
(Sumber : Dhiaulhaq, Muh. Zulfa, 2013)

Secara morfologi tanaman pisang terdiri dari akar (*Radix*), batang (*Caulix*), daun (*Folium*), bunga (*Flos*), buah (*Frunctus*) dan biji (*Semen*). Organ tanaman pisang sudah banyak dimanfaatkan, terutama yang sering dimanfaatkan yaitu buahnya sedangkan daunnya kurang dimanfaatkan sehingga meninggalkan banyak limbah (Sariamanah dkk, 2016)

Dalam Alquran juga dijelaskan tentang pohon pisang yang terdapat dalam Q.S Al Waqiah /56: 27-30 sebagai berikut:

الْيَمِينِ وَأَصْحَابُ مَا أَصْحَابُ الْيَمِينِ ﴿٢٧﴾ فِي سِدْرٍ مَّخْضُودٍ ﴿٢٨﴾ وَطَلْحٍ مَّنضُودٍ ﴿٢٩﴾
وَوَظِلٍّ مَّمْدُودٍ ﴿٣٠﴾

Terjemahannya

dan golongan kanan, Alangkah bahagianya golongan kanan itu berada di antara pohon bidara yang tak berduri, dan pohon pisang yang bersusun-susun (buahnya), dan naungan yang terbentang luas. (QS. Al-Waqiah/56:27-30)


Tafsir

Menurut tafsir Ibnu Katsir menjelaskan bahwa terdapat sebuah pohon bidara di dunia penuh dengan duri dan sedikit buahnya, tetapi di akhirat sebaliknya setiap duri berubah menjadi buah yang bersusun-susun, pohon yang dimaksud adalah pohon pisang yang memiliki banyak buah yang enak selain itu pohon pisang ini juga halal dikonsumsi dan memiliki banyak manfaat.

Ayat diatas juga dijelaskan bahwa pohon pisang selain halal dikonsumsi juga dapat dimanfaatkan dengan beraneka ragam biasanya dijadikan makanan dalam acara keluarga ataupun lainnya. Hampir semua bagian dari pohon pisang dapat dimanfaatkan salah satunya adalah daun yang digunakan sebagai kemasan makanan.

Sekarang banyak makanan yang disajikan dengan wadah menggunakan bahan yang dapat membahayakan bagi tubuh. Sedangkan pada zaman dulu nenek moyang kita menggunakan bahan-bahan alami yang tidak menyebabkan gangguan pada tubuh untuk seperti menyajikan makanan dengan daun pisang.

Daun pisang (*Musa paradisiaca* var. *bluggoe* L.) merupakan jenis daun tunggal dan termasuk daun sempurna karena bagian daunnya lengkap terdiri dari pelepah daun, tangkai daun dan helaian daun. Daun pisang memiliki ujung daun (*apex folli*) setengah rata satu sisi rata satu sisi tumpul, pangkal daun (*basis folli*) yang bercuping kedua sisi membulat, tepi daun (*margo folli*) yang rata, daging daun (*intervenium*) seperti kertas, bangun daun (*circumscripito*) berupa lanset, pertulangan daun (*nervatio*) yang menyirip, warna daun pada bagian atas berwarna hijau tua dan bagian bawahnya berwarna hijau muda yang mengkilat, serta bagian bawahnya berselaput lilin. Daun pisang termasuk daun lengkap. Bentuk daun pisang umumnya panjang lonjong dengan lebar tidak sama, bagian ujung daun tumpul dan tepinya rata. Letak daun terpenjar dan tersusun roset dengan tangkai berukuran relatif panjang dengan helaian daun yang mudah robek (Yuningsih, 2019)



Gambar 2.2. Daun Pisang
(Sumber : Yuningsih, 2019)

Pemanfaatan klaras dapat mengurangi limbah pertanian. Pemanfaatan daun pisang kering biasa digunakan sebagai pewarna hitam karena memiliki kandungan karbon yang cukup tinggi. (Nasrullah dkk, 2015)



Gambar 2.3. Daun Pisang Kering
(Sumber :Arifuddinaba, 2018)

Pemanfaatan klaras dapat mengurangi limbah pertanian. Pemanfaatan daun pisang kering biasa digunakan sebagai pewarna hitam karena memiliki kandungan karbon yang cukup tinggi. Masyarakat sering memanfaatkan hal tersebut untuk membuat makanan tradisional cenil yang berwarna hitam. (Nasrullah dkk, 2015)

2.2. Kandungan dan Manfaat Daun Pisang

Daun pisang atau klaras pisang merupakan bagian tanaman pisang yang penggunaannya masih terbatas sebagai bahan pembungkus saja dan salah satu bagian dari pohon pisang yang jarang diperhatikan keberadaannya dan mempunyai kandungan zat nutrisi yang cukup tinggi. Terbatasnya pemanfaatan daun pisang ini disebabkan sifat kimianya yang sulit untuk dicerna karena kandungan serat kasar yang tinggi. Daun pisang memiliki kandungan protein relatif tinggi berkisar antara 11,65% sampai 15,65% dan juga mengandung serat kasar berkisar antara 19,29% sampai 24,46%. Peningkatan nilai nutrisi bahan ini,

dapat dilakukan dengan proses hidrolisa selulosa secara enzimatik dengan menggunakan mikroorganisme selulolitik (Putri, 2016)

Tabel 2.1. Komposisi Daun Pisang

No	Senyawa	Kandungan (gr/100 berat kering)
1	Protein Kasar	9.24
2	Lemak	11.36
3	Serat Kasar	11.74
4	BETN	45.15
5	Abu	15.52
6	Ca	0.19
7	F	0.33

(Sumber : Putri 2016)

Penggunaan daun sebagai pembungkus makanan adalah salah satu upaya mempercantik penampilan makanan, serta menambah cita rasa (Putri, 2016)

Tabel 2.2. Penentuan Kualitas Daun Pisang

Jenis Daun Pisang	Parameter Uji	Hasil
Daun Pisang Ambon	Ketahanan Lipat	10.14
	Ketahanan Sobek	75 Gr/N
	Kekuatan Tarik	27.1 N
Daun Pisang Kepok	Ketahanan Lipat	11.84
	Ketahanan Sobek	66,67 Gr/N
	Permeabilitas Air	0.5 mg/cm ²

(Sumber: Srikandi 2014).

2.3. Wadah Makanan

Di dalam penggunaan bahan pangan terdapat dua macam wadah, yaitu wadah utama atau wadah yang langsung berhubungan dengan bahan pangan dan wadah ke dua atau wadah yang tidak langsung berhubungan dengan bahan pangan. Wadah utama bersifat non toksik dan inert sehingga tidak terjadi reaksi kimia yang dapat menyebabkan perubahan warna, flavour dan perubahan lainnya. Selain itu, untuk wadah utama biasanya diperlukan syarat-syarat tertentu bergantung pada jenis makanannya, misalnya melindungi makanan dari kontaminasi, melindungi kandungan air dan lemaknya, mencegah masuknya bau dan gas, melindungi makanan dari sinar matahari, tahan terhadap tekanan atau benturan dan transparan (Nurminah, 2002)

Melindungi bahan pangan dari kontaminasi berarti melindunginya terhadap mikroorganisme dan kotoran serta terhadap gigitan serangga atau binatang pengerat lainnya. Melindungi kandungan airnya berarti bahwa makanan di dalamnya tidak boleh menyerap air dari atmosfer dan juga tidak boleh berkurang kadar airnya. Jadi wadahnya harus kedap air. Perlindungan terhadap bau dan gas dimaksudkan supaya bau atau gas yang tidak diinginkan tidak dapat masuk melalui wadah tersebut dan jangan sampai merembes keluar melalui wadah. Wadah yang rusak karena tekanan atau benturan dapat menyebabkan makanan di dalamnya juga rusak dalam arti berubah bentuknya (Nurminah, 2002)

Bahan pembungkus makanan digunakan untuk memperpanjang usia penyimpanan pangan serta melindungi secara mekanis dari kontaminasi kimia dan biologi. Salah satu jenis bahan pembungkus makanan yang aman digunakan

adalah bahan alami seperti daun. Pemanfaatan bahan alami seperti daun sebagai pembungkus makanan memberikan dampak positif bagi lingkungan dan konsumen karena merupakan bahan yang tidak mengandung bahan kimia berbahaya atau beracun, mudah ditemukan, mudah dilipat dan memberi aroma sedap pada makanan. Menggunakan daun sebagai pembungkus makanan adalah salah satu upaya untuk mempercantik penampilan makanan, serta menambah aroma khas dan kelezatan makanan (Rini dkk, 2015)

Beberapa sifat yang penting yang perlu dimiliki oleh kemasan makanan adalah dapat menyimpan dan mempertahankan bau dan aroma makanan. Tidak dikemas secara berlebihan sehingga para konsumen tidak dirugikan dan mendapat barang sesuai dengan nilai uang yang telah dibayar, dapat dengan mudah ditutup atau direseal kembali, dapat dengan mudah disimpan. Untuk mencegah pemalsuan dari isi kemasan, dapat dipergunakan di oven microwave, tidak menimbulkan atau sedikit sekali menimbulkan masalah lingkungan (Sucipta dkk, 2017)

a. *Stryrofoam*

Wadah *stryrofoam* dapat ditemukan sebagai kemasan makanan beku, hidangan siap saji, bahkan dapat dibuat sebagai piring, garpu, kemasan kopi dan sendok plastik. Namun *Stryrofoam* diketahui memiliki kekurangan, yakni dapat mengeluarkan zat *styrene* dan bersifat *karsinogenik* jika menjadi kemasan makanan panas apalagi bila dipanaskan menggunakan *microwave*, karena zat *styrene* ini bisa menimbulkan kerusakan otak, mengganggu sistem reproduksi, hingga sistem syaraf dan kanker (Ochtaviana, 2018).

Menurut Anggraini (2013) sifat-sifat mekanik *Stryrofoam* berdasarkan Standar Nasional Indonesia (SNI) ditunjukkan pada tabel 2.3.

Tabel 2.3. Ketentuan SNI Wadah Makanan *Stryrofoam*

Parameter Uji	Hasil
Kekuatan Tarik	24,7 N/mm ²
Kuat Tekan	1,59 N/mm ²

Penggunaan *stryrofoam* sebagai kemasan makanan bertentangan dengan beberapa peraturan yang berlaku, salah satunya yaitu Peraturan Menteri Kesehatan Nomor 472/Menkes/Per/V /1996 tentang Pengamanan Bahan Berbahaya bagi Kesehatan pada Pasal 1 angka 1 mengatur pengertian bahan yang berbahaya. Bahan berbahaya adalah zat, bahan kimia dan biologi, baik dalam bentuk tunggal maupun campuran yang dapat membahayakan kesehatan dan lingkungan hidup secara langsung atau tidak langsung, yang mempunyai sifat racun, karsinogenik teratogenik, mutagenik, korosif dan iritasi (Ochtaviani, 2018)



Gambar 2.4. *Stryrofoam*
(Sumber : Sari, 2018)

Penggunaan *stryrofoam* sebagai kemasan sampai saat ini masih diperbolehkan namun harus disesuaikan dengan karakteristik produk makanan yang dikemas, karena *stryrofoam* hanya dapat digunakan sebagai kemasan produk

makanan dingin atau dengan suhu ruangan saja, apabila *stryrofoam* digunakan sebagai kemasan produk makanan panas seperti baso, mie instan, dan lainnya dapat menyebabkan perpindahan zat styrene, benzena yang berbahaya bagi kesehatan (Ochtaviani, 2018)

Menurut Lita Puspita dkk (2019) Analisis perbandingan kemasan organik dengan *Stryrofoam* ditunjukkan pada tabel 2.4.

Tabel 2.4. Analisis Perbandingan Kemasan Organik dengan *Stryrofoam*

Hal	Kemasan Organik	<i>Stryrofoam</i>
Keamanan lingkungan	Bersifat biodegradable	Bersifat non-biogradable
Ketersediaan bahan	Bahan mudah didapatkan	Termasuk dalam bahan alam yang suatu saat akan habis keberadaanya
Tekstur	Empuk, kurang elastis	Empuk dan elastis
Kuat tarik	0,00125 kg f/mm ²	0,06 kg f/mm ²
Kuat tekan	0,31 kg	0.55 kg

Bahaya yang ditimbulkan oleh penggunaan yang salah dari kemasan *stryrofoam* sebagai pembungkus makanan dan minuman menjadi hal yang cukup penting untuk dikaji dan diteliti bagi perlindungan hukum pada masyarakat atau bahaya penggunaan *stryrofoam* yang salah. Pemerintah telah memberi perhatian terhadap arti penting dari pangan dan keamanan pangan dengan mengeluarkan Undang-Undang Nomor 7 Tahun 1996 tentang Pangan (selanjutnya disingkat UUP) (Ochtaviani, 2018)

b. Plastik

Pemakaian plastik sebagai kemasan makanan dan minuman tidak dapat dihindari dalam kehidupan masyarakat sehari-hari. Plastik merupakan bahan polimer sintetis yang murah dan mudah didapat serta sangat praktis dalam penggunaannya. Namun demikian, dalam proses produksi plastik berbagai zat yang secara umum disebut plasticizers ditambahkan untuk mendapatkan karakter plastik yang diinginkan seperti bening, kuat, rentang toleransi suhu yang lebar dan fleksibel (Ilmiawati dkk, 2017)

Plastik sebagai kemasan makanan dan minuman merupakan sumber utama paparan BPA dan phthalate pada populasi umum. Sebagai negara berkembang dengan tingkat konsumsi masyarakat yang terus meningkat, masyarakat Indonesia pastilah terpapar pada kedua senyawa ini. Selain makanan dan minuman kemasan dari pabrik, pemakaian plastik sehari-hari dalam proses pengolahan dan sebagai wadah makanan juga berperan dalam paparan BPA dan *phthalate*. Sebagai contoh, maraknya plastik impor berharga murah dalam bentuk perkakas dapur seperti papan iris, sendok, piring, cangkir, panci, teko, dan lain sebagainya, dengan kualitas yang diragukan dan komposisi kimia yang tidak bisa diverifikasi. (Ilmiawati dkk, 2017)



Gambar 2.5. Wadah Plastik
(Sumber : Surya Mas Plastik, 2016)

c. Kertas



Gambar 2.6. Kemasan Plastik
(Sumber: dikemasan.com, 2002)

Kemasan kertas merupakan kemasan fleksibel yang pertama sebelum ditemukannya plastik. Saat ini kemasan kertas masih banyak digunakan dan mampu bersaing dengan kemasan lain karena harganya yang murah, mudah diperoleh dan penggunaannya sangat luas. Kelemahan kertas untuk mengemas bahan pangan adalah sifatnya yang sensitif terhadap air dan dipengaruhi oleh kelembaban udara lingkungan (Mukhtar, 2015)

Menurut SNI 14-6519-2001, standar ketahanan tarik dan ketahanan sobek kertas adalah sebagai berikut.

Tabel 2.5. Data Standar Ketahanan Tarik dan Ketahanan Sobek Kertas

Karakteristik	Satuan	Persyaratan
Ketahanan Tarik	kN/m	Min 1,96
Ketahanan Sobek	mN	Min 392

d. *Biodegradable Foam*

Biodegradable foam adalah kemasan alternative pengganti *Styrofoam* terbuat dari pati yang bersifat *biodegradable*, dicetak dengan proses *thermopressing*. Biofoam dapat terurai secara alami, serta aman bagi kesehatan karena tidak mengandung bahan beracun. Pemakainya dapat mengurangi pencemaran lingkungan serta inovasi biomaterial mampu menggantikan material sintesis *Styrofoam*. Bukan hanya itu, bahan inovatif ini lebih baik bagi kesehatan dan bagi alam lingkungan (*Inovasi Biofoam Sebagai Alternatif Kemasan Styrofoami*, 2015:30)

Sifat-sifat *biodegradable foam* sesuai dengan standar nasional Indonesia (SNI) ditunjukkan pada tabel 2.6.

Tabel 2.6. Standar SNI *Biodegradable Foam*

Karakteristik	Nilai
Daya Serap Air (%)	26,12%
Kuat Tarik (MPa)	29,16 MPa
Tingkat Biodegradasi (%)	100% Selama 60 hari

(Sumber: Irma Nurfitasari, 2018)

2.4. Perekat

Perekat (adhesive) adalah suatu zat atau bahan yang memiliki kemampuan untuk mengikat dua benda melalui ikatan permukaan (Blomquist et al.1983 dalam Sucipto, 2009). Perekat merupakan salah satu bahan utama yang sangat penting di industri. Industri kerajinan termasuk dalam industri kreatif yang memproduksi barang-barang dekoratif untuk hiasan rumah. Perekat yang biasa digunakan di industri kerajinan adalah perekat sintetis yang disebut lem kuning dan lem putih

(PVAc). Lem sintetis tersebut diidentifikasi tidak aman karena antara lain mengandung zat *Lysergic Acid Diethylamide* (LSD) dalam pelarutnya yang menyebabkan halusinasi dan apabila sering dihirup akan menimbulkan bahaya bagi kesehatan (Istihanah dkk, 2017)

Faktor- faktor yang dapat mempengaruhi nilai keteguhan rekat yaitu bahan dasar/ komposisi dari lem itu sendiri, jumlah lem yang dilaburkan ke permukaan bahan, kadar air serta tingkat kehalusan permukaan benda yang akan direkatkan. Sebelum melakukan pelaburan lem, bahan yang digunakan dihaluskan permukaannya dengan menggunakan amplas. Hal ini bertujuan supaya lem yang terlabur akan dapat masuk ke dalam pori-pori (Istihanah dkk, 2017)

Saat ini banyak dikembangkan pemanfaatan bahan baku dari alam sebagai substitusi bahan baku sintetis. Hal ini berkaitan dengan beberapa kelebihan bahan baku alami seperti lebih ramah lingkungan, potensinya yang cukup banyak dan dapat diperbaharui (Istihanah dkk, 2017)

Beberapa istilah lain dari perekat yang memiliki kekhususan meliputi *Glue*, *Mucilage*, *paste* dan *cement*. *Glue* merupakan perekat yang terbuat dari protein dan hewani, seperti kulit kayu, kuku, urat, otot, dan tulang yang secara luas digunakan dalam industri kerajinan pengerjaan kayu. *Mucilage* merupakan perekat yang dipersiapkan dari getah dan air dan diperuntukkan terutama untuk merekat kertas. *Paste* merupakan perekat patiyang dibuat melalui pemanasan campuran pati dan air dan dipertahankan berbentuk pasta. *Cement* merupakan istilah yang digunakan untuk perekat yang bahan dasarnya karet yang mengeras melalui pelepasan pelarut (Setiawan dkk, 2014)

Berdasarkan unsur kimia utama perekat dibagi menjadi 2 kategori yaitu perekat alami yaitu yang berasal dari tumbuhan dan hewani serta sintesis. Perekat yang berasal dari tumbuhan berupa pati dan turunannya serta dapat berupa getah-getahan yang dikeluarkan oleh tumbuhan tersebut yang berupa albumin dan material lainnya. Perekat sintesis meliputi termoplastik resin dan termotesting resin. Nilai pH yang tinggi suatu perekat akan memperpanjang waktu simpan namun akan memperlambat proses *curing* (Setiawan dkk, 2014)

Dalam penentuan kualitas suatu perekat mengacu pada SNI 06-4567-1998 ada beberapa hal yang harus diperhatikan yakni derajat keasaman, kekentalan berat jenis, kadar padatan, dan waktu gelatinisasi (Sucipto, 2009)

2.5. Jenis-Jenis Perekat Alami

Bahan alami telah banyak dimanfaatkan sebagai substitusi bahan sintesis. Hal ini disebabkan oleh kelebihan yang dimiliki bahan alami antara lain aman, ramah lingkungan, keberadaannya melimpah dan dapat diperbaharui. Perekat yang biasanya digunakan di industri kerajinan adalah perekat sintesis yang teridentifikasi tidak aman lagi bagi kesehatan maupun lingkungan (Riza, 2016)

a. Perekat Kanji (Tepung Tapioka)

Tepung tapioka adalah salah satunya adalah hasil olahan dari ubi kayu. Tepung tapioka umumnya berbentuk butiran pati yang banyak terdapat dalam sel ubi singkong. Kandungan nutrisi pada tepung tapioka, dapat dilihat pada table 2.7

Tabel 2.7. Kandungan Nutrisi Tepung Tapioka

Komposisi	Jumlah
Kalori (per 100 gr)	363
Karbohidrat (%) kadar	88.2
Air (%) Lemak (%)	9.0
Protein (%)	0.5
Ca (mg / 100 gr) P	1.1
(mg / 100 gr) Fe	84
(mg / 100 gr)	125
Vitamin B1 (mg / 100 gr)	1.0
Vitamin C (mg / 100 gr)	0.4

(Sumber: Riza 2016).

Dari hasil pengolahan tapioka, dihasilkan hasil samping berupa padatan atau ampas. Kandungan nutrisi ampas tapioka dilihat pada tabel 2.8.

Table 2.8. Kandungan Ampas Tapioka

Parameter	Nilai (%)
Kadar air	9.04
Serat	21.00
Pati	37.70
Gula Pereduksi	31.30
Protein	0.96

(Sumber: Riza 2016)

Tapioka banyak digunakan sebagai bahan pengental dan bahan pengikat dalam industri makanan. Sedangkan ampas tapioka banyak dipakai sebagai hal campuran makanan ternak (Riza, 2016)

Pada umumnya masyarakat Indonesia mengenal dua jenis tapioka, yaitu tapioka kasar dan tapioka halus. Tapioka kasar masih mengandung gumpalan dan

butiran ubi kayu yang masih kasar, sedangkan tapioka halus merupakan hasil pengolahan lebih lanjut dan tidak mengandung gumpalan lagi (Riza, 2016)

b. Getah Nangka

Karet alami dan turunannya banyak digunakan untuk berbagai macam jenis perekat karena mempunyai banyak kelebihan khusus, antara lain mempunyai sifat perekatan yang bagus untuk berbagai macam permukaan substrat (Istihanah dkk, 2017)

Pohon nangka dapat tumbuh di setiap tempat dan murah harganya. Pohon nangka selain sebagai makanan, getah pohon nangka dapat digunakan sebagai bahan perekat. Getah nangka mengandung polimer. Polimer bersifat kenyal yang merupakan ciri khas dari getah. Polimer yang terkandung dalam getah nangka adalah poliisoprena dan polisakarida. Polisakarida merupakan polimer yang tersusun dari molekul gula yang terangkai menjadi rantai yang panjang serta dapat bercabang (Fadhilah, 2016)

c. Sagu

Sagu merupakan tanaman yang sangat produktif sebagai penghasil pati, secara kimia, pati mengandung 28% amilosa dan 72 % amilopektin yang dapat digunakan untuk perekat (Adyaningsih, 2017)

Sagu (*Metroxylon sago Rottb*) merupakan salah satu tanaman penghasil karbohidrat yang sangat potensial dalam mendukung program ketahanan pangan. Selain itu, sagu berpotensi sebagai substitusi bahan baku pembuatan kue, mie, makanan penyedap, berbagai jenis minuman, perekat, industri farmasi, *biodegradable plastic* dan sumber bahan baku etanol (Engelbert dkk, 2017)

2.6. Uji Daya Serap Air

Daya serap air merupakan kemampuan bahan pangan untuk menahan air yang ditambahkan dan yang ada pada bahan pangan itu sendiri selama proses terhadap perlakuan bahan pangan tersebut. Daya serap air terhadap bahan pangan akan menurun ketika semakin meningkatnya kandungan protein dalam bahan pangan dan semakin rendah daya serap air pada pangan akan mempengaruhi tekstur bahan makanan yang semakin renyah dan daya serap air semakin tinggi maka tekstur pada pangan akan menjadi lunak (Mevina, 2011)

Pada pengujian ini spesimen uji akan bertambah beratnya, dari berat awal spesimen karena perlakuan (menyerap air) dalam waktu beberapa jam. Untuk mendapatkan nilai optimum uji daya serap air, maka dilakukan perendaman pada spesimen pada batas waktu tertentu. Uji daya serap air dimaksudkan untuk mengetahui batas kemampuan dalam menyerap air sampai batas maksimal (Izzak dkk, 2013)

Menurut Izzak dkk (2013) untuk pengujian daya serap air ditentukan nilai dari pengukuran daya serap air dengan menggunakan persamaan.

$$DSA = \frac{B_2 - B_1}{B_1} \times 100\% \dots\dots\dots 2.1$$

Keterangan

DSA = Daya serap air %

B1 = Massa contoh uji sebelum perendaman (gram)

B2 = Massa contoh uji setelah perendaman sampai 6 jam (gram)

Mainnah dkk (2016) menyatakan bahwa semakin besar kadar air suatu material maka material tersebut akan mudah rusak, karena jika nilai kadar air serat besar, maka semakin mudah merangsang pertumbuhan mikroorganisme yang akan menyebabkan serat tidak awet. Kekuatan serat yang semakin tinggi memberikan potensi sebagai bahan dasar kerajinan. Meskipun potensi kekuatan serat sangat penting namun serat harus memiliki sifat fleksibel dan tahan air agar produk yang dihasilkan menjadi lebih tahan (Crane, 1949).

2.7. Ketahanan Wadah

Ketahanan wadah atau kemasan merupakan kemampuan untuk mempertahankan keadaannya atau kemampuan suatu bahan untuk tetap dapat berfungsi dengan baik. Kemampuan pengikatan permukaan serat bergantung pada proses penekanan. Serat yang tidak dipres akan menghasilkan pengikatan yang lemah. Kemampuan ini menunjukkan seberapa kuat bahan kemasan atau wadah untuk menyerap hentakan atau daya luar (Febrina, 2017)

Suhu adalah tingkat panas dari hidangan yang disajikan. Suhu makanan yang terlalu panas dan terlalu dingin akan mengurangi sensitifitas syaraf terhadap rasa makanan. Suhu makanan dapat diukur menggunakan termometer makanan. Suhu makanan pada waktu disajikan mempunyai peranan penting dalam menentukan cita rasa makanan, makanan sebaiknya dihidangkan dalam keadaan panas/hangat (Purnita, 2016: 23)

Pengukuran suhu makanan dimulai dari makanan matang hingga didistribusikan, makanan diukur suhunya menggunakan termometer makanan kemudian dicatat pada masing-masing jenis makanan. Suhu makanan yang aman

untuk makanan matang yaitu $<4^{\circ}\text{C}$ sampai $>60^{\circ}\text{C}$. Suhu makanan dibedakan menurut jenis perlakuannya, makanan kering disimpan dalam suhu kamar $25\text{-}30^{\circ}\text{C}$, makanan basah (berkuah) harus segera disajikan pada suhu diatas 60°C , makanan disajikan dingin dengan suhu $5^{\circ}\text{C}\text{-}10^{\circ}\text{C}$. Penyimpanan makanan yang terolah seperti makanan dengan kemasan tertutup disimpan dalam suhu $\pm 10^{\circ}\text{C}$ (Purnita, 2016)

Kemasan atau wadah makanan yang baik memiliki beberapa syarat, yaitu tidak mengandung bahan berbahaya, kemasan tidak boleh larut ke dalam bahan makanan, warna pada kemasan atau wadah makanan harus menggunakan bahan pewarna yang tidak mudah luntur, wadah tidak boleh mencampuri bau alami dari makanan, dan jenis wadah atau kemasan harus kuat sesuai dengan jenis makanan yang dikemas. Penyimpanan makanan yang dilakukan pada zona suhu berbahaya selama lebih dari 4 jam dapat menyebabkan makanan terkontaminasi (Yuliantoro, 2017).

BAB III

METODOLOGI PENELITIAN

3.1. Waktu dan Tempat Penelitian

Penelitian ini dilakukan pada bulan Desember 2019 sampai September 2020 di Laboratorium Fisika Fakultas Sains dan Teknologi Universitas Islam Negeri Alauddin Makassar.

3.2. Alat dan Bahan Penelitian

Alat dan bahan yang digunakan pada sampel adalah sebagai berikut.

3.2.1. Alat

a. Alat Pembuatan Sampel

1. Stainless
2. Beban dari beton
3. Gunting / cutter
4. Kuas
5. Setrika

b. Alat Pembuatan Perekat

1. Panci
2. Sendok

c. Alat Uji Kualitas

1. Neraca Digital
2. Termometer

2.2.2. Bahan

a. Bahan Pembuatan Sampel Daun Pisang Kering

1. Air
2. Daun Pisang Kering
3. *Tissue*

b. Bahan Pembuatan Lem

1. Tepung Tapioka
2. Sagu
3. Getah Pohon Nangka
4. Air

3.3. Prosedur Penelitian

3.3.1 Tahap Persiapan Sampel.

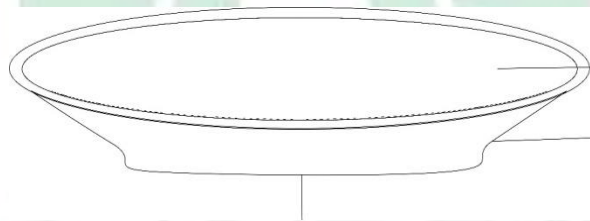
- a. Menyiapkan alat dan bahan.
- b. Memisahkan daun pisang kering dari pelepah pisang.
- c. Membersihkan daun pisang dengan menggunakan *tissue* hingga bersih, jangan sampai daun pisang robek.
- d. Memasak air hingga mendidih
- e. Merendam daun pisang dengan air panas selama kurang lebih 5 menit (hingga lunak).
- f. Setelah direndam, daun pisang kemudian dikeringkan dengan menggunakan setrika, hingga daun pisang kering kembali.

3.3.2. Tahap Pembuatan Lem

- a. Menyiapkan alat dan bahan.
- b. Mencampur tepung tapioka dengan air, masing-masing dengan perbandingan 2:1.
- c. Memanaskan campuran tepung tapioka dan air tersebut sambil diaduk untuk mendapatkan pasta yang lengket.
- d. Kemudian menunggu pasta perekat hingga dingin, lalu perekat siap untuk digunakan.
- e. Mengulangi kegiatan (a) sampai (d) untuk jenis perekat sagu sedangkan perekat getah nangka di ambil dari buahnya

3.3.3. Tahap Pembuatan Wadah Makanan

- a. Menyediakan cetakan dari stainless dan beban beton yang berbentuk seperti piring.



Gambar 3.1. Piring

- b. Menyiapkan daun pisang sebanyak 4 lembar kemudian menggunting sesuai ukuran cetakan. Selanjutnya, memberikan bahan perekat alami dari tepung tapioka pada setiap lapisan daun pisang.
- c. Kemudian, memanaskan cetakan stainless hingga mencapai suhu 100 °C.
- d. Kemudian, meletakkan daun pisang kering yang telah disiapkan ke dalam cetakan, lalu diberikan beban dengan massa 10 kg.

- e. Daun pisang kering kemudian didiamkan selama 5 menit.
- f. Pencetakan dilakukan selama 4 kali dengan suhu dan waktu yang sama untuk mendapatkan bentuk wadah makanan yang baik. Daun pisang kemudian dilepas dari cetakan beton.
- g. Mengulangi kegiatan(a-f) untuk jenis perekat sagu dan getah nangka.

3.3.4. Daya Serap Air

Daya Serap adalah kemampuan suatu bahan untuk menyerap zat cair yang bertujuan untuk mengetahui sebesar kemampuan material untuk menyerap zat cair. Untuk proses dalam pengujian adalah sebagai berikut.

- a. Menyiapkan wadah makanan dari daun pisang kering yang telah dicetak kemudian menimbang wadah makanan kosong sebagai massa mula-mula.
- b. Menyiapkan air di dalam wadah daun pisang selama 60 menit.
- c. Mengeluarkan air dari wadah, lalu menimbang kembali wadah makanan untuk masa akhir.
- d. Setelah memperoleh data pengukuran, maka nilai daya serap air wadah makanan dapat diperoleh dengan menganalisis data tersebut menggunakan persamaan (2.1).
- e. Melakukan kembali kegiatan a-d untuk wadah makanan jenis perekat sagu dan getah nangka.

3.3.5. Uji Ketahanan Wadah Terhadap Suhu

Proses pengamatan ketahanan wadah terhadap suhu makanan adalah sebagai berikut.

- a. Menyiapkan wadah daun pisang.
- b. Menyiapkan air dengan suhu 40 °C, 60 °C dan 80 °C yang akan diletakkan diatas wadah makanan, dengan mengukur terlebih dahulu suhu air yang akan diletakkan diatas wadah.
- c. Mengukur suhu ruangan.
- d. Menyimpan air pada wadah daun pisang menggunakan perekat tepung tapioka (kanji), sagu dan getah nangka.
- e. Mengamati perubahan bentuk dan warna wadah makanan setelah diletakkan selana 30 menit.
- f. Mengulangi kegiatan (a-e) untuk wadah makanan menggunakan perekat sagu dan getah nangka.

3.4. Tabel Pengamatan

Tabel 3.1. Daya Serap Air

Lama Pengujian: 60 menit

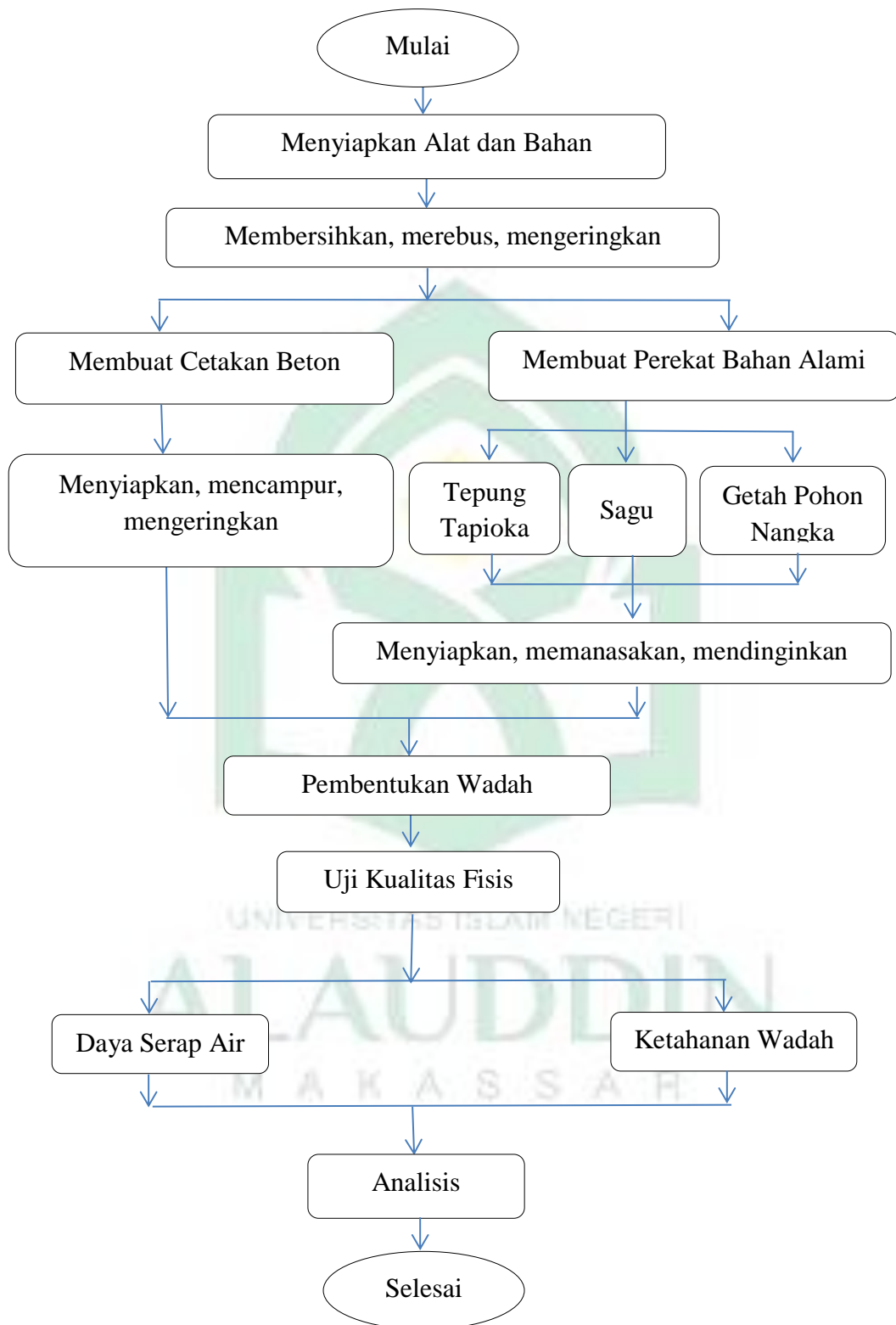
No.	Jenis Perekat	No. Wadah	Massa (gr)		Hasil DSA (%)
			Awal	Akhir	
1.	Tepung Tapioka (Kanji)				
Rata-Rata					
2.	Sagu				
Rata-Rata					
3.	Getah Nangka				
Rata-Rata					

Tabel 3.2. Ketahanan Wadah Terhadap Suhu

Lama Pengujian: 30 °C

No.	Jenis Perekat	Suhu (°C)	Kondisi Wadah			
			Berubah Bentuk	Terjadi Rembesan	Berubah Warna	Setelah di Keringkan
1.	Tepung Tapioka (Kanji)	80				
		60				
		40				
2.	Sagu	80				
		60				
		40				
3.	Getah Nangka	80				
		60				
		40				

3.5. Diagram Alir



Gambar 3.2. Diagram Alir

BAB IV

HASIL DAN PEMBAHASAN

Penelitian ini dilakukan untuk memperoleh wadah makanan yang dapat digunakan untuk kalangan masyarakat. Bahan yang digunakan dalam penelitian ini dari bahan alami yaitu daun pisang kering. Selain mudah diperoleh daun pisang kering juga sangat ramah lingkungan dan tidak mengandung zat-zat kimia yang merusak kesehatan.

Penelitian ini dilaksanakan di Laboratorium Fisika Dasar Jurusan Fisika Fakultas Sains dan Teknologi Universitas Islam Negeri (UIN) Alauddin Makassar. Penelitian ini secara umum dibagi menjadi dua yaitu pembuatan wadah makanan dan proses pengujian/pengambilan data yang terdiri dari uji daya serap air dan ketahanan wadah berdasarkan parameter suhu.

4.1. Uji Kualitas Fisis Wadah Makanan

Pada penelitian ini, wadah makanan dibuat secara manual, yaitu bahan yang akan digunakan dibersihkan terlebih dahulu kemudian digunting sesuai ukuran wadah makanan, selanjutnya memanaskan cetakan stainless dengan menggunakan thermometer masak mencapai suhu 100°C , kemudian daun diletakkan didalam cetakan selama 5 menit. Percetakan dilakukan sebanyak 4 kali, hal ini dilakukan untuk mendapatkan bentuk wadah makanan yang baik agar dapat digunakan. Daun pisang kering yang digunakan ini terdiri 4 lapis dengan ketebalan 0,15 mm sehingga dapat disimpulkan bahwa ketebalan setiap wadah dirata-ratakan sebesar $4 \times 0,15 = 0,6$ mm. Jenis perekat yang digunakan adalah perekat alami yang baik bagi kesehatan tubuh.

Pertama, tepung tapioka (kanji) digunakan sebagai salah satu bahan perekat wadah makanan karena perekat ini berasal dari bahan alami memiliki tekstur kenyal yang merupakan ciri khas dari perekat. Untuk mendapatkan kualitas perekat yang bagus terlebih dahulu tepung tapioka (kanji) ditimbang sampai 90 gr dicampurkan dengan air sebanyak 100 ml kemudian di masak dengan api sedang sambil diaduk hingga tepung tapioka (kanji) mengental dan warna berubah menjadi bening.

Kedua, sagu digunakan juga sebagai salah satu perekat wadah makanan karena bahannya juga mudah di dapatkan dan memiliki tekstur lebih kenyal dari tepung tapioka (kanji). Untuk memperoleh perekat sagu proses pembuatannya sama dengan perekat tepung tapioka(kanji).

Selanjutnya, jenis perekat digunakan untuk perekat wadah makanan adalah getah nangka. Getah nangka mengandung poliisoprena dan polisakarida yang merupakan perekat alami. Pengambilan getah nangka diambil dari buah nangka yang masih mudah agar memperoleh getah yang banyak.

Adapun tahap pengujian wadah makanan pada penelitian ini adalah uji daya serap air dan ketahanan wadah berdasarkan parameter suhu.

1. Uji Daya Serap Air

Pengujian daya serap dilakukan untuk mengetahui kemampuan suatu wadah makanan menyerap air sampai batas maksimum. Pengujian dilakukan dengan cara menimbang wadah makanan sebagai massa awal, kemudian menuangkan air yang bersuhu 29,5°C sebanyak 125 ml ke dalam wadah makanan selama 60 menit. Setelah itu, air dikeluarkan dari wadah makanan kemudian

menimbang kembali untuk massa akhir kemudian dikeringkan. Untuk penentuan daya serap air dapat dilihat dari pertambahan massa pada wadah makanan. Hasil yang diperoleh dari pengambilan data uji daya serap air secara berulang dari berbagai jenis perekat dapat dilihat pada tabel 4.1 sebagai berikut:

Tabel 4.1. Uji Daya Serap Air Wadah Makanan dari berbagai jenis perekat
 Volume Air : 125 ml Jumlah Lapisan : 4
 Lama Pengujian : 60 Menit. Ketebalan Daun : 0,15 mm

No.	Jenis Perekat	No. Wadah	Massa (gr)		Hasil DSA (%)
			Awal	Akhir	
1.	Tepung Tapioka (Kanji)	1	5,67	5,67	0
		2	5,67	5,67	0
		3	5,67	5,67	0
Rata-Rata			3,37	5,67	0
2.	Sagu	1	5,67	5,67	0
		2	5,67	5,67	0
		3	5,67	5,67	0
Rata-Rata			5,67	5,67	0
3.	Getah Nangka	1	5,67	5,67	0
		2	5,67	5,67	0
		3	5,67	5,67	0
Rata-Rata			5,67	5,67	0
4.	Sintesis (Fox)	1	5,67	5,67	0
		2	5,67	5,67	0
		3	5,67	5,67	0
Rata-Rata			5,67	5,67	0

Berdasarkan tabel 4.1 hasil penelitian uji daya serap air diperoleh hasil yang sama karena dipengaruhi oleh beberapa faktor seperti kualitas dari daun pisang kering dan selang waktu pembuatan dengan pengujian wadah makanan. ketiga jenis perekat ini baik digunakan sebagai perekat wadah makanan karena tidak memiliki daya serap air. Dari hasil penelitian dapat diketahui bahwa wadah dari daun pisang kering dengan berbagai jenis perekat baik digunakan dan memenuhi standar SNI *Biodegradable Foam* yaitu sebagai berikut.

Karakteristik	Nilai
Daya Serap Air (%)	26,12%
Kuat Tarik (MPa)	29,16 MPa
Tingkat Biodegradasi (%)	100% Selama 60 hari

Mengacu pada standar SNI *Biodegradable Foam* karena untuk standar SNI wadah makanan dari daun belum ada. Semakin besar nilai daya serap air suatu wadah makanan maka wadah tersebut akan semakin mudah rusak, karena jika nilai daya serap air suatu wadah besar, maka semakin muda merangsang pertumbuhan mikroorganisme yang akan menyebabkan wadah makanan tidak tahan lama (Mainnah dkk, 2016).

2. Uji Kualitas Fisis Ketahanan Wadah Berdasarkan Parameter Suhu

Uji ketahanan wadah makanan merupakan kemampuan suatu wadah untuk mempertahankan keadaannya atau kemampuan suatu bahan untuk tetap dapat berfungsi dengan baik. Pengujian dilakukan dengan menggunakan suhu makanan yang berbeda-beda, kemudian mengamati perubahan kondisi wadah meliputi perubahan bentuk, warna dan adanya rembesan atau tidak setelah dimasukkan makanan dengan suhu yang berbeda-beda. Hasil penelitian berdasarkan hasil

pengambilan data yang diperoleh yaitu pengujian ketahanan wadah dari berbagai jenis suhu yaitu suhu 40°C, 60°C dan 80°C. Menurut purnita (2016) menjelaskan bahwa suhu makanan yang aman untuk makanan matang yaitu 40°C sampai 60°C. suhu makanan dibedakan menurut jenis perlakuannya, makanan kering disimpan dalam suhu 25°C -30°C, makanan basah (berkuah) harus segera disajikan pada suhu diatas 60°C, makanan dingin disajikan dingin dengan suhu 5°C -10°C. Sedangkan suhu 80°C digunakan untuk menguji ketahanan wadah makanan untuk mengetahui wadah makanan dengan suhu diatas 60°C masih tetap bisa digunakan atau tidak. Dapat dilihat pada gambar dan tabel 4.2 sebagai berikut:

Tabel 4.2. Uji Ketahanan Wadah Terhadap Suhu
 Volume Air : 125 ml Jumlah Lapisan : 4
 Lama Pengujian : 30 Menit Ketebalan Daun : 0.15 mm

No.	Jenis Perekat	Suhu (°C)	Kondisi Wadah			
			Berubah Bentuk	Terjadi Rembesan	Berubah Warna	Setelah di Keringkan
1.	Tepung	80	-	-	-	√
	Tapioka (Kanji)	60	-	-	-	-
		40	-	-	-	-
2.	Sagu	80	-	-	-	√
		60	-	-	-	-
		40	-	-	-	-
3.	Getah Nangka	80	-	-	-	-
		60	-	-	-	-
		40	-	-	-	-
4.	Sintesis (Fox)	80	-	-	-	-
		60	-	-	-	-
		40	-	-	-	-

Keterangan

- : Tidak Berubah
- √ : Sedikit Berubah

Berdasarkan tabel 4.2. uji ketahanan wadah terhadap suhu dengan beberapa parameter yang diukur diperoleh hasil berbeda-beda yaitu pada suhu 80°C untuk jenis perekat tepung tapioka (kanji) tidak terjadi rembesan dan perubahan warna tetapi terjadi sedikit perubahan bentuk setelah dikeringkan sedangkan pada suhu 60 °C dan 40 °C tidak terjadi perubahan sama sekali. Perekat sagu hasilnya sama dengan perekat tepung tapioka (kanji), terjadi perubahan hanya pada suhu 80°C yaitu perubahan bentuk setelah wadah dikeringkan, untuk perekat getah nangka setelah diberi perlakuan tidak terjadi perubahan bentuk baik itu pada suhu 40-60°C maupun pada suhu 80°C. Perekat sintesis (fox) hasilnya sama dengan perekat getah nangka tidak terjadi perubahan bentuk tetapi menimbulkan bau terhadap wadah. Ini membuktikan bahwa perekat tepung tapioka (kanji) dan sagu hanya bisa bertahan sampai pada suhu 60°C. Perekat tepung tapioka (kanji) dan sagu mengandung air, sehingga pada saat diberikan suhu panas tertentu, perekat mengalami pengenceran sehingga wadah terjadi sedikit penggelembungan pada bagian tengah wadah makanan, wadah makanan menggunakan perekat getah nangka mampu mempertahankan keadaannya sampai pada suhu 80°C, sedangkan perekat sintesis juga mampu mempertahankan keadaannya sampai pada suhu 80°C tetapi terjadi perubahan bau yaitu pada saat diberi perlakuan tercium bau menyengat yang dapat membuat makanan terkontaminasi oleh bau tersebut. Hal ini menunjukkan bahwa perekat yang baik

digunakan adalah perekat getah nangka (karet alam) dikarenakan pada getah nangka mampu membentuk tekstur yang padat atau menggabungkan antara dua atau lebih substrat yang direkatkan dengan baik (Fadhilah, 2016).



BAB V

PENUTUP

5.1. Kesimpulan

Kesimpulan pada penelitian ini adalah kualitas fisis wadah makanan dengan berbagai jenis perekat diperoleh hasil pada pengujian daya serap air dan ketahanan wadah terhadap suhu menunjukkan bahwa ketiga dari perekat dapat digunakan sebagai wadah makanan tetapi untuk wadah makanan dari perekat kanji dan sago kurang maksimal, untuk perekat sintesis (fox) pada saat pengujian menghasilkan bau menyengat yang dapat membuat makanan terkontaminasi atau dapat mempengaruhi makanan yang disimpan di atas wadah makanan tersebut. sedangkan untuk perekat getah nangka bagus digunakan pada pembuatan wadah makanan dari daun pisang kering.

5.2. Saran

Pada penelitian selanjutnya sebaiknya membandingkan jenis perekat yang lain seperti getah sukun dan getah pohon karet dan melakukan pengujian tarik terhadap wadah makanan tersebut.

DAFTAR PUSTAKA

- Adyaningsih, dkk. 2017. Pengaruh Variasi Perekat Tepung Sagu Terhadap Kalor Briket Tongkol Jagung (*Zea Mays*). *Skripsi*. Makassar: Universitas Negeri Makassar
- Crane, J.C. Roselle-A Potentially Important Plant fiber. *Economic Botany*. 3:89-103, 1949.
- Dikemas.com. *Lawan Minyak Sekalipun, Kemasan Kertas Tak Akan Kalah*, 2002. <https://dikemas.com/about-us/> (2 Februari 2020)
- Engelbert, Dkk.2017. *Budidaya Tanaman Sagu (Metroxylan Sp) Di Lahan Pasang Surut*. <Http://Ejurnal.litbang-pertanian.go.id>. Diakses 13 Februari 2020.
- Fadhilah Inas dan Ramlan Djamaluddin. 2016. *Pengaruh Pemakaian Getah Nangka terhadap Jumlah Lalat terperangkap Di Laboratorium Kampus 7 Politeknik Semarang Tahun 2016*. <http://ejournal.poltekkes-smg.ac.id>. Diakses 24 Februari 2020.
- Ilmiawati, dkk. 2017. *Edukasi Pemanfaatan Plastik Sebagai Kemasan Makanan dan Minuman Serta Resikonya Terhadap Kesehatan Pada Komunitas Di Kecamatan Bungus Teluk Kabung Padang*. <Http://logista.journal.ilmiah.pengabsian.masyarakat.ac.id>. Diakses 13 Februari 2020.
- Iman. 2015. *Seputar Buah Pisang*.Capslocnet.com. Diakses 10 November 2019.
- Istihanah, dkk. 2017. *Karakteristik Perekat Alami Dari Tumbuhan Untuk Industri Kerajinan*. Semarang: Balai Besar Kerajinan dan Batik. <http://www.researchgate.net>. Diakses 14 November 2019
- Izzak, dkk. 2013. *Analisis Sifat Mekanik Dan Daya Serap Air Material Komposit serat Rotan*. <http://ejournal.unsrat.ac.id>. Diakses 20 November 2019.
- Kasriani, Anis Zulaika Q. *Pisang Buah (Musa spp): Keragaman dan Etnobotaninya Pada Masyarakat Di Desa Sri Kuncoro Kecamatan Pondok Kelapa Kabupaten Bengkulu Tengah*. *Jurnal Hasil Penelitian*. Lampung: Jurusan Biologi, Fakultas MIPA, Universitas Bengkulu.2013.
- Ma'arif, dkk. 2018. *Pengaruh Jenis Perekat Alam Terhadap Karakteristik Mekanik Sambungan Kayu Balsa dan Kayu Pinus*. <http://www.researchgate.net>. Diakses 20 Februari 2020.
- Mevina, dkk. 2011. *Pemanfaatan Bonggol Pisang Menjadi Stick Nugget Untuk Peningkatan Gizi Masyarakat*. *Skripsi*. Bangkalan: Universitas Trunojoyo Madura.

- Mevina, Dkk.2011. *Pemanfaatan Bonggol Pisang Menjadi Stick Nugget Untuk Peningkatan Gizi Masyarakat*. Bangkala: Universitas Trunojoyo Madura.
- Mukhtar, Syukrianti dan Nurif, Muchammad. 2015. *Peranan Packaging Dalam Meningkatkan Hasil P roduksi Terhadap Konsumen*. <http://oaji.net>. Diakses 24 Februari 2020.
- Nasrullah, dkk. 2015. Pemanfaatan Daun Pisang Kering “Klaras” Sebagai Bahan Alternatif Tinta Isi Ulang Spidol Yang Rendah VOC (Vollatile Organic Compound). *Skripsi*. Sodoarjo: Universitas Muhammadiyah Sidoarjo.
- Ningsih, dkk. 2016. *Pengaruh Jenis Perekat Pada Briket Dari Kulit Bintaro Terhadap Waktu Bakar*. <http://jurnal.upnyk.ac.id>. Diakses 20 Februari 2020.
- Nurfitasari Irma, 2018. Pengaruh Penambahan Kitosan Dan Gelatin Terhadap Kualitas Biodegradable Foam Berbahan Baku Pati Biji Nangka (*Artocarpus heterophyllus*). *Skripsi*. Makassar: Universitas Islam Negeri Alauddin Makassar.
- Nurminah, M. 2002. *Penelitian Sifat berbagai bahan Kemasan Plastik Dan Kertas Serta Pengaruhnya Terhadap Bahan Yang Di Kemas*.<http://www.semanticscholar.org>. Diakses 14 Januari 2020.
- Octhaviani D.C. 2018. Perlindungan Hukum Bagi Konsumen Terhadap Penggunaan Kemasan Busa Putih (Styrofoam) Sebagai Kemasan Makanan. *Skripsi*. Lampung: Universitas Lampung.
- Purnita N.R. 2016 *Hubungan Waktu Tunggu dan suhu Makanan Dengan Daya Serap terima Makanan Di RSUD Dr. Drajat Prawiranegara Kabupaten Serang*.[Http://studylibid.com/doc/522635](http://studylibid.com/doc/522635). Diakses 10 November 2019.
- Putri C.P. 2016. Pemanfaatan Campuran Kulit Pisang Kepok Putih Dan Daun Pisang Kering Dalam Pembuatan Kompos Di Sentra Industri Keripik Pisang Bandar Lampung. *Skripsi*. Bandar Lampung: Universitas Lampung.
- Rini, dkk.2015. *Pemanfaatan Daun Sebagai Pembungkus Makanan Tradisional Oleh Masyarakat Bangka (Studi Kasus Di Kecamatan Merawang)*. <http://journal.ubb.ac.id>. Diakses 20 Februari 2020.
- Riza Muhammad. 2016. *Pengaruh Variasi Komposisi Bahan Perekat Terhadap Karakteristik Fisik dan Mekanik Briket Limbah Organik*. *Skripsi*. Semarang: Universitas Negeri Semarang.
- Sariamanah, dkk. 2016. *Karakterisasi Morfologi Tanaman Pisang (Musa Paradisiaca l.) Di Kelurahan Tobameita Kecamatan Abeli kota Kendari*. <http://ojs.uho.ac.id>. Diakses 17 Februari 2020.

- Setiawan, dkk. 2014. *Pengujian Kualitas Perekat*. <http://harjoshrian.blogspot.com>. Diakses 20 Februari 2020.
- Srikandi, dkk. 2014. *Sifat Fisik Dan Kimia Daun Pisang Ambon (Musa Acuminata) dan Kepok (Musa Balbisiana) Segar, Layu, Dan Kering Sebagai Kemasan Tradisional*. <http://opac.lib.ugm.ac.id>. Diakses 18 Februari 2020.
- Sucipta, dkk. 2017. *E-book Pengemasan Pangan (Kajian Pengemasan Yang aman, Nyaman, Efektif dan Efisien)*. Denpasar: Udyana University Press. Diakses 20 Oktober 2019).
- Sucipto, Tito. 2009. *Determinasi Kualitas Perekat*. Skripsi. Sumatera Utara: Universitas Sumatera Utara.
- Surya Mas Plastik. 2016. http://www.suryamasplastik.com/detail_artikel?id=51 (2 Februari 2020)
- Yuliantoro, N. *Pembotolan Saus Sekunder Guna Menjaga Kualitas Rasa, Warna, Aroma dan Tekstur*. Banten. STPPH, 2017
- Yuningsih Yesi. 2019. *Potensi Ekstrak Air Daun Pisang Kepok (Muda Paradisiaca Var. Bluggoel L.) Sebagai Bahan Anti Browning Umbi Ketang*. Skripsi. Lampung: Universitas Lampung.

BIOGRAFI PENULIS



Aminah, biasa dipanggil Ina lahir di Bantaeng 24 Juni 1998 anak dari pasangan Sapo dan Samida anak kedua dari dua bersaudara. Menyelesaikan sekolah di SD Inpres Tindangeke tahun 2010, pada tahun yang sama melanjutkan sekolah di SMP Negeri 3 Bissappu dan lulus pada tahun 2013, kemudian melanjutkan studi pendidikan di SMA Negeri 2 Bantaeng dan lulus pada tahun 2016. Saat ini ia tercatat sebagai mahasiswa Jurusan Fisika, Fakultas Sains dan Teknologi (SAINTEK) di Universitas Islam Negeri (UIN) Alauddin Makassar. Selama kuliah, ia pernah menjabat anggota HMJ Fisika di bidang Minat dan Bakat pada tahun 2019/2020 dan juga menjabat sebagai anggota HMGI (Himpunan Mahasiswa Geofisika Indonesia) di bidang Multimedia pada tahun 2018/2019 dan bidang Kewirausahaan pada tahun 2019/2020. Selain itu, ia juga mengikuti seminar-seminar baik itu di dalam kampus maupun di luar kampus.

UNIVERSITAS ISLAM NEGERI
ALAUDDIN
MAKASSAR



LAMPIRAN

UNIVERSITAS ISLAM NEGERI
ALAUDDIN
M A K A S S A R

LAMPIRAN ANALISIS DATA

HASIL UJI DAYA SERAP AIR

$$\text{DAYA SERAP AIR (DSA)} = \frac{\text{Massa akhir} - \text{Massa awal}}{\text{Massa Awal}} \times 100\%$$

1. Perekat Tepung Tapioka (Kanji)

Data 1:

$$\text{Massa Awal} : 0,2 \times 28,35 = 5,67$$

$$\text{Massa Akhir} : 0,2 \times 28,35 = 5,67$$

$$\text{DAYA SERAP AIR (DSA)} = \frac{5,67 - 5,67}{5,67} \times 100\% = 0\%$$

Data 2:

$$\text{Massa Awal} : 0,2 \times 28,35 = 5,67$$

$$\text{Massa Akhir} : 0,2 \times 28,35 = 5,67$$

$$\text{DAYA SERAP AIR (DSA)} = \frac{5,67 - 5,67}{5,67} \times 100\% = 0\%$$

Data 3:

$$\text{Massa Awal} : 0,2 \times 28,35 = 5,67$$

$$\text{Massa Akhir} : 0,2 \times 28,35 = 5,67$$

$$\text{DAYA SERAP AIR (DSA)} = \frac{5,67 \times 5,67}{5,67} \times 100\% = 0\%$$

2. Perekat Sagu

Data 1:

$$\text{Massa Awal} : 0,2 \times 28,35 = 5,67$$

$$\text{Massa Akhir} : 0,2 \times 28,35 = 5,67$$

$$DAYA\ SERAP\ AIR\ (DSA) = \frac{5,67 - 5,67}{5,67} \times 100\% = 0\%$$

Data 2:

$$\text{Massa Awal} : 0,2 \times 28,35 = 5,67$$

$$\text{Massa Akhir} : 0,2 \times 28,35 = 5,67$$

$$DAYA\ SERAP\ AIR\ (DSA) = \frac{5,67 - 5,67}{5,67} \times 100\% = 0\%$$

Data 3:

$$\text{Massa Awal} : 0,2 \times 28,35 = 5,67$$

$$\text{Massa Akhir} : 0,2 \times 28,35 = 5,67$$

$$DAYA\ SERAP\ AIR\ (DSA) = \frac{5,67 - 5,67}{5,67} \times 100\% = 0\%$$

3. Perekat Getah Nangka

Data 1:

$$\text{Massa Awal} : 0,2 \times 28,35 = 5,67$$

$$\text{Massa Akhir} : 0,2 \times 28,35 = 5,67$$

$$DAYA\ SERAP\ AIR\ (DSA) = \frac{5,67 - 5,67}{5,67} \times 100\% = 0\%$$

Data 2:

$$\text{Massa Awal} : 0,2 \times 28,35 = 5,67$$

$$\text{Massa Akhir} : 0,2 \times 28,35 = 5,67$$

$$DAYA\ SERAP\ AIR\ (DSA) = \frac{5,67 - 5,67}{5,67} \times 100\% = 0\%$$

Data 3:

Massa Awal : $0,2 \times 28,35 = 5,67$

Massa Akhir : $0,2 \times 28,35 = 5,67$

$$DAYA\ SERAP\ AIR\ (DSA) = \frac{5,67 - 5,67}{5,67} \times 100\% = 0\%$$

4. Perekat Sintesis (Fox)

Data 1:

Massa Awal : $0,2 \times 28,35 = 5,67$

Massa Akhir : $0,2 \times 28,35 = 5,67$

$$DAYA\ SERAP\ AIR\ (DSA) = \frac{5,67 - 5,67}{5,67} \times 100\% = 0\%$$

Data 2:

Massa Awal : $0,2 \times 28,35 = 5,67$

Massa Akhir : $0,2 \times 28,35 = 5,67$

$$DAYA\ SERAP\ AIR\ (DSA) = \frac{5,67 - 5,67}{5,67} \times 100\% = 0\%$$

Data 3:






Massa Awal : $0,2 \times 28,35 = 5,67$

Massa Akhir : $0,2 \times 28,35 = 5,67$

$$DAYA\ SERAP\ AIR\ (DSA) = \frac{5,67 - 5,67}{5,67} \times 100\% = 0\%$$

LAMPIRAN GAMBAR ALAT DAN BAHAN

	
<p>Thermometer</p>	<p>Thermometer Masak</p>
	
<p>Neraca Digital</p>	<p>Gunting</p>
	
<p>Panci</p>	<p>Baskom</p>

	
Cutter	Setrika
	
Stainless	Beban Beton
	
Penjepit Besi	<i>Tissue</i>

	
Air	Kompor Gas
	
Daun Pisang Kering	Tepung Tapioka
	
Sagu	Getah Nangka



Kuas



Mistar

LAMPIRAN GAMBAR PROSES PENELITIAN

1. Tahap Persiapan Sampel

	
<p>Mengambil daun pisang dari pohonnya</p>	<p>Memisahkan daun pisang kering dari pelepah pisang</p>
	
<p>Memanaskan Air</p>	<p>Merendam daun pisang dengan air panas \pm 5 menit (hingga lunak)</p>
	
<p>Membersihkan daun pisang menggunakan <i>tissue</i></p>	<p>Mengeringkan daun pisang menggunakan setrika</p>

2. Tahap Pembuatan Lem (Tepung Tapioka)

	
Menimbang Tepung Tapioka	Menyiapkan Air
	
Mencampur kemudian memasak kedua bahan dengan api sedang	Memasak hingga mengental kemudian menyimpan hingga dingin dan siap digunakan




3. Tahap Pembuatan Lem (Sagu)


	
Menimbang Sagu	Menyiapkan Air
	
Mencampur kemudian memasak kedua bahan dengan api sedang	Memasak hingga mengental kemudian menyimpan hingga dingin dan siap digunakan

4. Tahap Pengambilan Getah Nangka

	
<p>Pengambilan buah nangka dari pohon</p>	<p>Getah dari buah nangka yang telah dikumpulkan</p>

5. Tahap Pembuatan Sampel

	
<p>Menyiapkan daun pisang kering</p>	<p>Memberikan perekat di setiap lapisan</p>
	
<p>Memanaskan stainless</p>	<p>Mencetak daun pisang kering dengan stainless</p>



Memberikan Beban Beton



Melepaskan Beban dan Stainles
Dari Daun

LAMPIRAN GAMBAR PENGUJIAN




1. Uji Daya Serap Air

Jenis Perekat	No Wadah	Gambar		
Tepung Tapioka (Kanji)	1			
		Menimbang Wadah Sebelum Di Uji	Menguji Daya Serap Air	
	2		Menimbang Wadah Setelah Di Uji	
				
		Menimbang Wadah Sebelum Di Uji	Menguji Daya serap Air	


			
		Menimbang Wadah Setelah Di Uji	
3			
		Menimbang Wadah Sebelum Di Uji	Menguji Daya Serap Air
			
		Menimbang Wadah Setelah Di Uji	





Sagu	1		
		Menimbang Wadah Sebelum Di Uji	Menguji Daya Serap Air
			
	Menimbang Setelah Wadah Di Uji		
	2		
		Menimbang Wadah Sebelum Di Uji	Menguji Daya Serap Air

			
		Menimbang Wadah Setelah Di Uji	
3			
		Menimbang Wadah Sebelum Di Uji	Menguji Daya Serap Air
			
		Menimbang Wadah Setelah Di Uji	







Getah Nangka	1		
		Menimbang Wadah Sebelum Di Uji	Menguji Daya Serap Air
	2		
		Menimbang Wadah Sebelum Di Uji	Menguji Daya Serap Air

			
		<p>Menimbang Wadah Setelah Di Uji</p>	
			
		<p>Menimbang Wadah Sebelum Di Uji</p>	<p>Menguji Daya Serap Air</p>
3			
		<p>Menimbang Wadah Setelah Di Uji</p>	







Sintesis (Fox)	1		
		Menimbang Sebelum Di Uji Daya serap Air	Uji Daya Serap Air
	2		
		Menimbang Sebelum Di Uji Daya Serap Air	Uji Daya Serap Air

			
		Menimbang Setelah Di Uji Daya Serap Air	
3			
		Menimbang Sebelum Di Uji Daya Serap Air	Uji Daya Serap Air
			
		Menimbang Setelah Uji Daya Serap Air	

2. Uji Ketahanan Wadah Terhadap Suhu







Jenis Perekat	Suhu (°C)	Gambar	
Tepung Tapioka (Kanji)	80		
		Wadah Makanan	Menguji Ketahanan Wadah Terhadap Suhu
			
	Menimbang Wadah Setelah Di Uji	Wadah Makanan Setelah Dikeringkan	
	60		
		Wadah Makanan	Menguji Ketahanan Wadah Terhadap Suhu







			
		Menimbang Wadah Setelah Di Uji	Wadah Makanan Setelah Dikeringkan
40			
		Wadah Makanan	Menguji Ketahanan Wadah Terhadap Suhu
			
		Menimbang Wadah Setelah Di Uji	Wadah Setelah Dikeringkan







Jenis Perekat	Suhu °C	Gambar	
Sagu	80		
		Wadah Makanan	Menguji Ketahanan Wadah Terhadap Suhu
			
	Menimbang Wadah Makanan Setelah Di Uji	Wadah Makanan Setelah Dikeringkan	
	60		
	Wadah Makanan	Menguji Ketahanan Wadah Terhadap Suhu	

			
		Menimbang Wadah Setelah Di Uji	Wadah Makanan setelah Dikeringkan
			
		Wadah Makanan	Menguji Ketahanan Wadah Terhadap Suhu
40			
		Menimbang Wadah setelah Di Uji	Wadah Makanan setelah Dikeringkan

Jenis Perkat	Suhu °C	Gambar	
Getah Nangka	80		
		Wadah Makanan	Menguji Ketahanan wadah Terhadap Suhu
			
	Menimbang Wadah Setelah Di Uji	Wadah Makanan Setelah Dikeringkan	
	60		
Wadah Makanan		Menguji Ketahanan Wadah Terhadap suhu	

			
		<p>Menimbang Wadah Setelah Di Uji</p>	<p>Wadah Makanan Setelah Dikeringkan</p>
<p>40</p>			
		<p>Wadah Makanan</p>	<p>Menguji Ketahanan Wadah Terhadap Suhu</p>
			
		<p>Menimbang Wadah Setelah Di Uji</p>	<p>Wadah Makanan setelah dikeringkan</p>

Jenis Perekat	Suhu (°C)	Gambar	
Sintesis (Fox)	80		
		Wadah Makanan	Uji Ketahanan Wadah Terhadap Suhu
			
		Menimbang Wadah Setelah Di Uji	Wadah Makanan Setelah dikeringkan
	60		
		Wadah Makanan	Uji Ketahanan Wadah Terhadap Suhu

			
		Menimbang Wadah Setelah Di Uji	Wadah Makanan Setelah Dikeringkan
40			
		Wadah Makanan	Uji Ketahanan Wadah Terhadap Suhu
			
		Menimbang Wadah Setelah Di Uji	Wadah Makanan Setelah Dikeringkan