

**PENGARUH BEBAN PAJAK TANGGUHAN, BEBAN PAJAK
KINI, ASET PAJAK TANGGUHAN TERHADAP MANAJEMEN
LABA DENGAN KUALITAS AUDIT SEBAGAI VARIABEL
MODERASI**

**(Studi Pada Perusahaan Property dan Real Estate yang terdaftar di Bursa
Efek Indonesia Tahun 2014-2018)**



SKRIPSI

Diajukan untuk Memenuhi Salah Satu Syarat Meraih Gelar Sarjana Akuntansi
Sarjana (S1) Jurusan Akuntansi pada Fakultas Ekonomi dan Bisnis Islam
UIN Alauddin Makassar

OLEH

Hidayatul Rahma

NIM: 90400115065

**FAKULTAS EKONOMI DAN BISNIS ISLAM
UIN ALAUDDIN MAKASSAR**

2020

PERNYATAAN KEASLIAN SKRIPSI

Mahasiswa yang bertanda tangan di bawah ini:

Nama : Hidayatul Rahma
NIM : 90400115065
Tempat/Tgl. Lahir : Jaramele, 04 Agustus 1997
Jur/Prodi/Konsentrasi : Akuntansi
Fakultas/Program : Ekonomi dan Bisnis Islam
Alamat : Jl. Japing, Patalassang
Judul : Pengaruh Beban Pajak Tangguhan, Beban Pajak kini, Aset Pajak Tangguhan terhadap Manajemen Laba dengan Kualitas Audit (Studi pada Perusahaan *Property* dan *Real Estate* yang Terdaftar di Bursa Efek Indonesia Periode 2015-2018).

Menyatakan dengan sesungguhnya dan penuh kesadaran bahwa skripsi ini benar adalah hasil karya sendiri. Jika di kemudian hari terbukti bahwa ini merupakan duplikat, tiruan, plagiat, atau dibuat oleh orang lain, sebagian atau seluruhnya, maka skripsi dan gelar yang diperoleh karenanya batal demi hukum.

Gowa, 13 Februari 2021

Penyusun



HIDAYATUL RAHMA

NIM. 90400115065



KEMENTERIAN AGAMA
UNIVERSITAS ISLAM NEGERI (UIN) ALAUDDIN MAKASSAR
FAKULTAS EKONOMI DAN BISNIS ISLAM
Kampus I : Jl. Sir. Alauddin No. 63 Makassar Tlp. (0411) 861928 Fax 861923
Kampus II : Jl. H. M. Yasin Liripo No. 36 SarataSungguminasa - GowaTlp. 841879 Fax.8221100

PENGESAHAN SKRIPSI

Skripsi yang berjudul **"Pengaruh Beban Pajak Tangguhan, Beban Pajak Kini, Aset Pajak Kini terhadap Manajemen Laba dengan Kualitas Audit (Studi pada Perusahaan *Property and Real Estated* yang terdaftar di Bursa Efek Indonesia (BEI) tahun 2014-2018)"** yang disusun oleh **Hidayatul Rahma**, NIM: 90400115065, mahasiswa Jurusan Akuntansi pada Fakultas Ekonomi dan Bisnis Islam UIN Alauddin Makassar, telah diuji dan dipertahankan dalam sidang *Munaqasyah* yang diselenggarakan pada hari Selasa, 27 Februari 2020, bertepatan dengan 3 Rajab 1441 H, dinyatakan telah dapat diterima sebagai salah satu syarat untuk memperoleh gelar sarjana dalam Fakultas Ekonomi dan Bisnis Islam Jurusan Akuntansi.

Gowa, 22 Februari 2021

DEWAN PENGUJI :

Ketua	: Prof. Dr. H. Abustanillyas, M.Ag.	(.....)
Sekretaris	: Dr. Hj. Rahmawati Muin, M.Ag.	(.....)
Munaqisy I	: Dr. Muh. Wahyuddin Abdullah, SE., M.Si., Ak	(.....)
Munaqisy II	: Mustafa Umar, S. Ag., M.Ag.	(.....)
Pembimbing I	: Dr. Lince Bulutoding, SE, M.Si, Ak, CA	(.....)
Pembimbing II	: Puspita Hardianti Anwar, SE., Ak., M. Si., CPA	(.....)

Diketahui oleh :
Dekan Fakultas Ekonomi dan Bisnis Islam
UIN Alauddin Makassar

(.....)
Prof. Dr. H. Abustani Ilyas, M.Ag
NIP. 19661130 199303 1 003

KATA PENGANTAR



Segala puji dan syukur penulis panjatkan kepada Allah SWT yang telah memberikan kesehatan, kekuatan, rahmat dan inayahnya serta ilmu pengetahuan yang ia limpahkan. Atas perkenannya juala sehingga penulis dapat menyelesaikan skripsi ini, dan tak lupa pula penulis panjatkan shalawat dan salam selalu tercurahkan kepada Rasulullah SAW. Berkat limpahan dan rahmat-nya penulis mampu menyelesaikan skripsi ini.

Skripsi ini berjudul **“Pengaruh Beban Pajak Tangguhan, Beban Pajak Kini, Aset Pajak Tangguhan terhadap Manajemen Laba dengan Kualitas Audit sebagai Variabel Moderasi (Studi pada Perusahaan *Property* dan *Real Estate* yang Terdaftar di Bursa Efek Indonesia Tahun 2014-2018)”** penulis hadirkan sebagai salah satu persyaratan untuk menyelesaikan studi SI dan memperoleh gelar sarjana Akuntansi di Universitas Islam Negeri Alauddin Makassar.

Penulis menyadari bahwa penyusunan skripsi ini bukanlah hal yang mudah. Ada banyak rintangan dan hambatan yang menyertainya. Hanya dengan semangat, ketekunan dan kerja keraslah yang menjadi motivasi penulis dalam menyelesaikan segala proses tersebut. Hal tersebut juga karena adanya berbagai bantuan baik moral dan materil dari berbagai pihak yang telah membantu memudahkan langkah penulis dalam penyusunan skripsi ini. Oleh karena itu perkenankanlah penulis

menghanturkan terima kasih dan penghargaan setinggi-tingginya terkhusus kepada kedua orang tuaku tercinta Darwis dan Norma yang tiada hentinya untuk berdo'a agar diberikan kesuksesan dunia dan akhirat untuk anak-anaknya.

Selain itu, penulis juga mengucapkan terima kasih kepada berbagai pihak, diantaranya:

1. Bapak Prof. Drs. Hamdan Juhannis, M. A., D selaku Rektor beserta Wakil Rektor I, II, III dan IV Universitas Islam Negeri Alauddin Makassar.
2. Bapak Prof. Dr. H. Abustani Ilyas M.Ag selaku Dekan beserta Wakil Dekan I, II dan III Fakultas Ekonomi dan Bisnis Islam Universitas Islam Negeri Alauddin Makassar.
3. Bapak Memen Suwandi, SE., M.Si., selaku Ketua Jurusan Akuntansi Universitas Islam Negeri Alauddin Makassar.
4. Ibu Dr. Lince Bulutoding, SE., M.Si., Ak. selaku Sekretaris Jurusan Akuntansi Universitas Islam Negeri Alauddin Makassar sekaligus dosen pembimbing I yang senantiasa bersabar dalam memberikan bimbingan, arahan, serta motivasi bagi penulis dalam menyusun dan menyelesaikan skripsi ini.
5. Ibu Puspita Hardianti Anwar, SE., Ak., CA., M. Si., CPA. selaku dosen pembimbing II yang dengan penuh kesabaran dalam membimbing, mengarahkan dan memotivasi penulis.
6. Bapak Dr. Muhammad Wahyuddin Abdullah SE., M.Si., AK. selaku penguji I atas segala saran dan kritik yang membangun untuk peneliti.

7. Bapak Mustafa Umar, S. Ag., M. Ag. selaku penguji II atas segala saran dan koreksi yang sangat bermanfaat bagi peneliti.
8. Segenap dosen Fakultas Ekonomi dan Bisnis Islam Universitas Islam Negeri Alauddin Makassar yang telah banyak memberikan bekal ilmu yang bermanfaat selama penulis menjalani perkuliahan.
9. Seluruh staf akademik dan tata usaha Fakultas Ekonomi dan Bisnis Islam Universitas Islam Negeri Alauddin Makassar.
10. Saudara kandung Abdul Rahman, Firman Syah dan Muh. Khaerul Iqbal yang selalu menjadi motivasi terbesar kedua setelah Kedua Orang tua kami agar kami selalu berusaha berbakti dan membahagiakan kedua orang tua kami dan menjadi anak yang sholeh.
11. Pau' selaku orang tua kedua bagi penulis yang selalu senantiasa mendoakan yang terbaik dan memberikan dukungannya bagi penulis untuk menyelesaikan skripsi ini.
12. Sahabat penulis "Ex Jofisa" Arfah, Naslia, Yita Suriani yang senantiasa memberikan support dan dukungan dengan cara mereka masing-masing bagi penulis untuk menyelesaikan skripsi ini.
13. Mildasari dan Nur Afikah, teman bullying, teman paling jail, teman yang perhatian yang selalu ada baik suka maupun duka, yang menjadi teman, sahabat bahkan seperti saudara kandung bagi penulis serta memberikan supportnya untuk menyelesaikan skripsi ini.
14. Saudara-saudariku, abang Rusli, Syukur, Iksan Botak, Reza, Rezki Fitriani, Sahria, Ahmad Nasri, Surdiana, Krisdayanti, Naziah Mufidah,

Asniati, Amelisa, Nasra, Irma Rahmi, yang selalu ada dan saling melengkapi dalam menjalani hidup termasuk menyelesaikan skripsi ini.

15. Keluarga besar Akuntansi B 2015 serta Saudara-saudari akuntansi 2015 yang telah menjadi keluarga selama empat tahun dan sampai seumur hidup.

16. Dan semua pihak yang tidak bisa saya sebutkan satu persatu, terima kasih banyak atas do'a dan dukungannya selama ini. Semoga kita semua senantiasa berada dalam limpahan rahmat-nya.

Gowa, 13 Februari 2021

Penyusun



HIDAYATUL RAHMA

NIM. 90400115065

DAFTAR ISI

HALAMAN JUDUL	i
PENGESAHAN SKRIPSI	ii
PERNYATAAN KEASLIAN SKRIPSI	iii
KATA PENGANTAR	iv
DAFTAR ISI	vii
DAFTAR GAMBAR	ix
DAFTAR TABEL	xi
ABSTRAK	xii
BAB I PENDAHULUAN	1-27
A. Latar Belakang	1
B. Rumusan Masalah	9
C. Hipotesis.....	11
D. Definisi Operasional dan Ruang Lingkup Penelitian.....	18
E. Penelitian Terdahulu	25
F. Tujuan dan Kegunaan Penelitian	27
BAB II TINJAUAN TEORETIS	31-46
A. <i>Agency Theory</i>	31
B. Manajemen Laba.....	33
C. Beban Pajak Tangguhan.....	35
D. Beban Pajak Kini.....	36
E. Aset Pajak Tangguhan.....	37
F. Kualitas Audit	38
G. Beban Pajak Tangguhan terhadap Manajemen Laba	40
H. Beban pajak Kini terhadap Manajemen Laba	41
I. Aset Pajak Tangguhan terhadap Manajemen Laba	42
J. Kualitas Audit terhadap Manajemen Laba melalui Beban Pajak Tangguhan.....	43
K. Kualitas Audit terhadap Manajemen Laba melalui Beban Pajak Kini	44
L. Kualitas Audit terhadap Manajemen Laba melalui Aset Pajak Tangguhan.....	45
M. Rerangka Pikir.....	46
BAB III METODE PENELITIAN	47-51

A. Jenis Penelitian.....	47
B. Pendekatan Penelitian	48
C. Populasi dan Sampel	48
D. Jenis dan Sumber Data.....	50
E. Metode Pengumpulan Data.....	51
F. Instrumen Penelitian.....	51
G. Metode Analisis Data.....	51
BAB IV HASIL DAN PEMBAHASAN.....	61-96
A. Gambaran Umum Objek Penelitian	61
B. Hasil Penelitian	71
C. Pembahasan Penelitian.....	88
BAB V PENUTUP	97-99
A. Kesimpulan	97
B. Keterbatasan Penelitian.....	99
C. Saran.....	99
DAFTAR PUSTAKA	100-103
LAMPIRAN.....	

DAFTAR TABEL

1.1 Penelitian Terdahulu	25
3.1 Prosedur Pemilihan Sampel	49
3.2 Daftar Nama Perusahaan Sampel.....	50
3.3 Tabel Penentu Moderasi.....	60
4.1 Hasil Analisis Deskriptif	72
4.2 Hasil Uji Normalitas <i>One Sample Kolmogorv-Smirnov Test</i>	74
4.3 Hasil Uji Multikolonieritas	76
4.4 Hasil Uji Runs Test	77
4.5 Hasil Uji Koefisien Determinasi (R^2)	80
4.6 Hasil Uji F (Uji Simultan).....	81
4.7 Hasil Uji t (Uji Parsial)	82
4.8 Hasil Uji T (Uji Parsial)	85
4.9 Hasil Uji t (Beban Pajak Tangguhan dan Kualitas Audit)	85
4.10 Hasil Uji t (Beban Pajak Kini dan Kualitas Audit)	86
4.11 Hasil Uji t (Beban Aset Pajak Tangguhan dan Kualitas Audit).....	86
4.12 Hasil Pengujian Hipotesis	88

DAFTAR GAMBAR

2.1 Rerangka Pikir.....	46
4.1 Hasil Uji Heteroskedastisitas	78

ABSTRAK

Nama : Hidayatul Rahma
NIM : 90400115065
Judul : Pengaruh Beban Pajak Tangguhan, Beban Pajak Kini, Aset Pajak Tangguhan terhadap Manajemen Laba dengan Kualitas Audit sebagai Variabel Moderasi (Studi Pada Perusahaan *Property* Dan *Real Estate* Yang Terdaftar Di Bursa Efek Indonesia Tahun 2014-2018)

Penelitian ini bertujuan untuk menguji Pengaruh Beban Pajak Tangguhan, Beban Pajak Kini, Aset Pajak Tangguhan Terhadap Manajemen Laba. Serta menguji variabel Kualitas Audit dalam memoderasi hubungan Kualitas Audit.

Penelitian ini menggunakan jenis penelitian kuantitatif dengan menganalisis data-data sekunder. Sampel yang digunakan dalam penelitian ini adalah 8 perusahaan *property* dan *real estate* yang terdaftar di Bursa Efek Indonesia tahun 2014-2018. Metode penarikan sampel menggunakan *purposive sampling*, dimana pemilihan sampel berdasarkan kebutuhan penelitian. Data yang digunakan dalam penelitian merupakan data sekunder yang dikumpulkan melalui laporan tahunan perusahaan yang diakses dari *website* resmi setiap perusahaan *property* dan *real estate* yang menjadi sampel penelitian. Analisis data menggunakan analisis data deskriptif, uji asumsi klasik, analisis regresi linear berganda dan analisis regresi moderating dengan pendekatan MRA (*Moderated Regression Analysis*). Analisis regresi linear berganda untuk menguji hipotesis beban pajak tangguhan, beban pajak kini, aset pajak terhadap manajemen laba. Analisis regresi linear berganda dengan uji MRA untuk menguji hipotesis Kualitas Audit memoderasi hubungan antara beban pajak tangguhan, beban pajak kini, aset pajak tangguhan terhadap manajemen laba.

Hasil penelitian menunjukkan bahwa beban pajak tangguhan berpengaruh positif signifikan terhadap manajemen laba. Beban pajak kini berpengaruh positif signifikan terhadap manajemen laba. Aset pajak tangguhan berpengaruh terhadap manajemen laba. Kualitas audit memperlemah pengaruh beban pajak tangguhan terhadap manajemen laba. Kualitas audit tidak berpengaruh beban pajak kini terhadap manajemen laba. Kualitas audit tidak berpengaruh aset pajak tangguhan terhadap manajemen laba.

Kata kunci: Beban Pajak Tangguhan, Beban Pajak Kini, Aset Pajak Tangguhan, Manajemen Laba, Kualitas Audit.

BAB I

PENDAHULUAN

A. Latar Belakang

Laporan keuangan adalah sumber informasi utama yang sangat penting bagi pengguna dari pihak internal dan eksternal untuk menilai kinerja perusahaan (Ikatan Akuntansi Indonesia, 2014). Suatu perusahaan, laporan keuangan disusun oleh pihak manajemen untuk memberikan informasi mengenai kondisi ekonomi dan keuangan perusahaan. Pihak internal dan eksternal perusahaan menggunakan laba sebagai dasar pengambilan keputusan seperti pemberian kompensasi dan pembagian bonus kepada manajer, ukuran prestasi atau kinerja manajemen, dasar penentuan besarnya pengenaan pajak, serta pengambilan keputusan investasi dan peminjaman dana kepada perusahaan (Amanda dan Febrianti, 2015). Salah satu alat ukur yang dapat digunakan untuk mengetahui kinerja perusahaan adalah besarnya angka laba yang diperoleh. Angka laba yang semakin tinggi dari tahun ke tahun dapat diasumsikan bahwa perusahaan mampu mengelola sumber adanya secara maksimal untuk memperoleh keuntungan (Swingly dan Sukartha, 2015).

Salah satu informasi yang ada di dalam laporan keuangan adalah informasi laba. Laba merupakan salah satu parameter dalam kinerja perusahaan secara finansial (Agnes, 2014). Menurut Sofian *et al* (2011) laba dianggap sebagai informasi yang paling signifikan yang dapat memandu dalam proses pengambilan keputusan oleh pihak yang berkepentingan. Informasi laba dapat digunakan sebagai ukuran dalam

menilai keberhasilan dan kegagalan suatu bisnis dalam mencapai tujuannya, serta dapat digunakan untuk dapat memperkirakan prospeknya dimasa depan.

Manajemen laba adalah upaya manajemen dalam proses pelaporan keuangan perusahaan untuk mengatur jumlah laba yang dilaporkan dengan tujuan untuk membentuk kesan mengenai kinerja perusahaan dalam rangka untuk memperoleh keuntungan pribadi bagi manajemen. Healy dan Wahlen (1999) menyebutkan bahwa manajemen laba muncul ketika manajer menggunakan keputusan tertentu dalam pelaporan keuangan dan memanipulasi laporan keuangan yang menyebabkan *stakeholder* menerima informasi yang tidak mencerminkan kondisi perusahaan yang sebenarnya. Setiawan dan Na'im, (2000) Manajemen laba adalah campur tangan manajemen dalam proses pelaporan keuangan eksternal dengan tujuan untuk menguntungkan dirinya sendiri. Manajemen laba merupakan salah satu faktor yang dapat mengurangi kredibilitas laporan keuangan. Manajemen laba menambah bias dalam laporan keuangan dan dapat mengganggu pemakai laporan keuangan yang mempercayai angka laba hasil rekayasa tersebut sebagai angka laba tanpa rekayasa.

Alasan tindakan manajemen laba biasanya diterapkan untuk meningkatkan kepercayaan pemegang saham terhadap manajer. Manajemen laba berkaitan erat dengan perolehan laba atau prestasi usaha dalam suatu perusahaan, karena seorang manajer dianggap berhasil jika tingkat tingkat perolehan laba yang diperoleh berhasil, dan biasanya manajer akan diberikan bonus-bonus akal hal tersebut. Sampai saat ini, manajemen laba tidak selalu dikaitkan dengan upaya untuk memanipulasi data atau informasi akuntansi, tetapi lebih condong dikaitkan dengan pemilihan metode

akuntansi yang secara sengaja dipilih oleh manajemen untuk tujuan tertentu dalam batasan GAAP.

Fenomena Badan Pengawas Pasar Modal dan Lembaga Keuangan (Bapepam-LK) mencatat sepanjang tahun 2010 telah menyelesaikan penelaahan dan pemeriksaan teknis terhadap indikasi perdagangan tidak wajar atas sejumlah kasus. Di antaranya 16 kasus dugaan pelanggaran pasal 91 dan 92 tentang Perdagangan Semu dan Manipulasi Pasar. Kemudian pada tahun 2007 Bapepam memeriksa PT Agis.Tbk (TMBI) karena adanya manipulasi laporan keuangan PT Agis Elektronik, yaitu pemberian informasi laba yang secara material tidak benar yang seharusnya total pendapatan yang disajikan PT Agis Elektronik sebesar Rp 466,8 miliar namun di sajikan sebesar Rp 800 miliar. Berdasarkan permasalahan di atas dilihat bahwa praktik manajemen laba seringkali dilakukan oleh para manajer untuk menghindari melaporkan kerugian dengan berbagai motivasi manajemen laba seperti misalnya membuat laporan keuangan terlihat lebih baik, dan dengan demikian memaksimalkan bonus yang diperoleh manajemen *Tribunnews.com* Jumat, 31 Desember 2010.

Pajak merupakan salah satu sumber pendapatan terbesar Negara yang digunakan untuk membiayai pengeluaran dan kebutuhan. Melihat besarnya kontribusi dan penaruh pajak terhadap pendapatan Negara, pemerintah terus berusaha untuk meningkatkan perolehan dari sektor tersebut melalui berbagai cara, misalnya dengan peningkatan kualitas kantor pelayanan pajak, sosialisasi perpajakan yang akan memberikan pemahaman dan pengetahuan bagi wajib pajak, serta pemilihan system pajak (Muaja *et., al.* 2015).

Beban pajak merupakan penjumlahan dari beban pajak tangguhan dan beban pajak kini. Beban pajak tangguhan merupakan dampak dari perbedaan temporer yang menyebabkan jumlah pajak terpulihkan atau pajak penghasilan terhutang pada periode masa depan. Beban pajak tangguhan timbul akibat perbedaan temporer antara laba akuntansi (yaitu laba dalam laporan keuangan untuk kepentingan pihak eksternal) dengan laba fiskal (laba yang digunakan sebagai dasar perhitungan pajak). Perbedaan antara laporan keuangan akuntansi dan fiskal disebabkan dalam penyusunan laporan keuangan, standar akuntansi lebih memberikan keleluasaan bagi manajemen dalam menentukan prinsip dan asumsi akuntansi dibandingkan yang diperbolehkan menurut peraturan pajak (Yulianti, 2005). Pajak tangguhan timbul karena perusahaan harus menyiapkan laporan keuangan menurut Standar Akuntansi Keuangan (SAK) dan laporan keuangan menurut peraturan perpajakan. Laporan keuangan komersial disusun untuk menginformasikan para pemangku kepentingan mengenai kinerja keuangan perusahaan, sedangkan laporan keuangan fiskal disusun untuk menunjukkan kepada pihak pajak bahwa laba tersebut merupakan dasar untuk mengenakan pajak. Manajer dapat memiliki insentif untuk meningkatkan laba laporan keuangan tanpa meningkatkan laba dari laporan pajak melalui manajemen laba, yang pada akhirnya meningkatkan beban pajak tangguhan (Anggara dan Sukartha, 2018).

Adanya perbedaan antara prinsip akuntansi dengan aturan perpajakan akan menimbulkan suatu selisih yang mencakup komponen beda waktu dan beda tetap. Beban pajak kini merupakan jumlah pajak penghasilan yang terutang atas penghasilan kena pajak pada suatu periode. Besarnya dihitung dari penghasilan kena

pajak yang sebelumnya telah memperhitungkan adanya beda tetap sekaligus beda waktu, dikalikan dengan tarif pajak yang berlaku oleh karena perbedaan antara laba akuntansi dan penghasilan kena pajak merefleksikan tingkat kebijakan manajer dalam memanipulasi laba menjadi lebih tinggi, maka beban pajak kini yang menunjukkan efek dari nilai perbedaan tersebut (beda tetap dan beda waktu) digunakan pula sebagai variabel independen yang akan melengkapi beban pajak tangguhan dalam mendeteksi manajemen laba. Beban pajak kini yang dimaksud dalam penelitian ini diperoleh dari beban pajak kini pada periode laporan keuangan tertentu dibagi dengan total aktiva periode sebelumnya (Anggraeni, 2014). Pajak kini adalah jumlah pajak penghasilan yang terutang atas laba kena pajak untuk satu periode. Beban pajak kini adalah jumlah pajak yang harus dibayar oleh wajib pajak (Suandy, 2011). Jumlah pajak kini harus dihitung sendiri oleh wajib pajak berdasarkan penghasilan kena pajak dikalikan dengan tarif pajak, kemudian dibayar sendiri dan dilaporkan dalam Surat Pemberitahuan (SPT) sesuai dengan peraturan perundang-undangan pajak yang berlaku (Amanda dan Febrianti, 2015).

Aset pajak tangguhan menurut pernyataan Standar Akuntansi keuangan (PSAK) 46 tentang akuntansi atas pajak (PPh) yang merupakan adopsi dari *International Accounting Standar* (IAS). Aset pajak tangguhan adalah jumlah penghasilan (PPh) yang dapat dipulihkan pada periode masa depan sebagai akibat adanya perbedaan temporer yang boleh dikurangkan akumulasi kredit pajak belum dikompensasi dan akumulasi rugi pajak belum dikompensasi dan akumulasi kredit pajak belum dimanfaatkan, dalam hal peraturan pajak penghasilan terutang pada

periode masa depan sebagai akibat adanya perbedaan temporer kena pajak. Dari definisi tersebut yang harus dipahami adalah konsep (Zain, 2008). Keuntungan pajak yang diperkirakan terealisasi di masa mendatang dicatat sebagai asset pajak tangguhan (Zain, 2008). Besaran asset pajak tangguhan akan dicatat bila memungkinkan akan adanya realisasi manfaat pajak di masa yang akan datang. Untuk melakukan taksiran atas realisasi asset pajak tangguhan tersebut dibutuhkan judgement oleh manajer (Suranggane, 2007). Pencatatan asset pajak tangguhan semakin besar pula manajemen laba dilakukan.

Tindakan manajemen laba sebenarnya didasarkan oleh berbagai tujuan dan maksud-maksud yang terkandung didalamnya. Artinya tindakan manajemen laba dilakukan mengandung motivasi-motivasi tertentu, karena tingkat keuntungan atau laba yang diperoleh sering dikaitkan dengan prestasi manajemen, memang sesuatu yang lazim besar kecilnya bonus yang akan diterima oleh manajemen tergantung dari besar kecilnya laba yang diperoleh perusahaan. Selain motivasi bonus motivasi penghematan pajak menjadi motivasi yang paling nyata (Timuriana dan Muhammad, 2015). Para pengguna laporan keuangan terutama para pemegang saham akan mengambil keputusan berdasarkan pada laporan keuangan yang telah diaudit oleh auditor. Oleh karena itu auditor sebagai pihak yang independen diharapkan dapat membatasi manajemen laba serta membantu menjaga dan meningkatkan kepercayaan terhadap laporan keuangan. Peran auditor yang berkualitas dalam meningkatkan kualitas informasi laporan keuangan suatu perusahaan sangatlah signifikan (Boedhi dan Ratnaningsih, 2015).

Audit sebagai suatu proses untuk mengurangi ketidakselarasan informasi yang terdapat antara manajer dan para pemegang saham dengan menggunakan pihak luar untuk memberikan pengesahan terhadap laporan keuangan. Kualitas audit sebagai probabilitas gabungan untuk mendeteksi dan melaporkan kesalahan yang material dalam laporan keuangan. Kualitas audit dipandang sebagai kemampuan untuk mempertinggi kualitas pelaporan keuangan perusahaan. Dengan kualitas audit yang tinggi diharapkan mampu meningkatkan kepercayaan investor (Christiani dan Nugrahanti, 2014). Kualitas audit dapat menekan tindakan manajemen laba yang dilakukan oleh manajemen. Dengan adanya auditor diharapkan dapat membantu dalam mengatasi masalah perbedaan kepentingan antara pemilik dan mendeteksi praktek manajemen laba yang dilakukan oleh pihak perusahaan atau entitas. Kemampuan manajemen dalam mendeteksi laba tergantung pada kualitas dan independensi dari auditor tersebut (Prasetyo *et al.*, 2019). Kualitas Audit memperlemah hubungan antara pajak tangguhan dengan manajemen laba. Tindakan atau judgment yang diambil oleh manajemen merupakan dalam pemilihan metode akuntansi yang akan berdampak terhadap perbedaan laba rugi perusahaan antara laba rugi komersi dan laba rugi fiskal akan menyebabkan timbulnya aset atau liabilitas pajak tangguhan. Hal tersebut dapat dijadikan manajemen sebagai celah untuk melakukan manajemen laba. Sehingga, auditor dapat berperan efektif untuk dapat meminimalisir tindakan yang dilakukan oleh manajemen dan dapat menyajikan laporan keuangan yang real, sehingga investor dapat mengambil keputusan yang tepat (Yunila dan Aryati, 2018).

Penelitian terkait dengan hubungan Fitriany *et al.* (2016) mengungkapkan beban pajak tangguhan tidak berpengaruh signifikan terhadap manajemen laba. Sedangkan penelitian Negara *et al.* (2017) menemukan bahwa perencanaan pajak dan beban pajak tangguhan berpengaruh positif terhadap probabilitas perusahaan melakukan manajemen laba. Phillips *et al.* (2003) dan Yulianti (2005) meneliti lebih jauh dengan penelitian distribusi laba sebagai awal untuk mendeteksi manajemen laba dengan beban pajak tangguhan dan akrual sebagai proksi. Berdasarkan hasil penelitiannya menyatakan bahwa beban pajak tangguhan dan akrual memiliki pengaruh yang positif dan signifikan terhadap probabilitas perusahaan melakukan manajemen laba. Penelitian yang dilakukan Amanda dan Febrianti (2015), menyatakan bahwa beban pajak kini dapat mendeteksi serta berpengaruh positif signifikan terhadap manajemen laba. Penelitian Junery (2016) mengungkapkan bahwa beban pajak kini berpengaruh signifikan terhadap manajemen laba. Sedangkan penelitian yang dilakukan oleh Aramitha (2017) menemukan bahwa beban pajak kini tidak berpengaruh terhadap manajemen laba. pajak kini, yang digunakan secara bersama-sama, mampu mendeteksi manajemen laba. Terdapat perbedaan hasil yang ditemukan oleh Hamzah (2009) yang menggunakan variabel beban pajak tangguhan, akrual, dan arus kas operasi ternyata tidak berpengaruh atau tidak signifikan dalam mendeteksi manajemen laba pada saat menghindari melaporkan kerugian..

Dari beberapa pembahasan mengenai manajemen laba yang berkaitan dengan pemilihan metode akuntansi. Manajemen laba adalah suatu tindakan yang dilakukan oleh pihak manajemen yang menaikkan atau menurunkan profitabilitas perusahaan

untuk jangka panjang. Serta melihat ketidakkonsistenan hasil penelitian yang dilakukan oleh beberapa peneliti terdahulu tentang beban pajak tangguhan, beban pajak kini, dan dan basis akrual yang menyatakan perbedaan hasil penelitian terhadap manajemen laba, maka peneliti ingin menguji kembali variabel-variabel yang digunakan oleh peneliti apakah terdapat perbedaan dari hasil penelitian terdahulu. Merujuk pada hal tersebut, maka peneliti tertarik melakukan penelitian dengan judul **“Pengaruh Beban Pajak Tangguhan, Beban Pajak Kini dan Aset Pajak Tangguhan Terhadap Manajemen Laba dengan Kualitas Audit sebagai Variabel Moderasi (Studi pada Perusahaan Pertambangan yang terdaftar di Bursa Efek Indonesia tahun 2014-2018)”**.

B. Rumusan Masalah

Penyusunan laporan keuangan oleh manajemen bertujuan untuk menyampaikan informasi mengenai kondisi keuangan dan ekonomi perusahaan pada periode tertentu. Informasi tentang laba (*earnings*) mempunyai peran sangat penting bagi pihak yang berkepentingan terhadap suatu perusahaan. Pihak internal dan eksternal perusahaan sering menggunakan laba sebagai dasar pengambilan keputusan seperti pemberian kompensasi dan pembagian bonus kepada manajer, ukuran prestasi atau kinerja manajemen dan dasar penentuan besarnya pengenaan pajak. Oleh karena itu, kualitas laba menjadi pusat perhatian bagi investor, kreditor, pembuat kebijakan akuntansi, dan pemerintah dalam hal ini adalah Direktorat Jendral Pajak (Damayanti, 2008).

Kualitas audit dalam penelitian ini sebagai variabel moderasi dengan adanya pajak tangguhan tidak berpengaruh signifikan terhadap manajemen laba dan kualitas audit tidak dapat memperlemah hubungan antara pajak tangguhan dengan manajemen laba. dapat menekan tindakan manajemen laba yang dilakukan oleh manajemen. Dengan adanya auditor diharapkan dapat membantu dalam mengatasi masalah perbedaan kepentingan antara pemilik dan mendeteksi praktek manajemen laba yang dilakukan oleh pihak perusahaan atau entitas. Kemampuan manajemen dalam mendeteksi laba tergantung pada kualitas dan independensi dari auditor tersebut (Yunila dan Aryanti, 2018). Kualitas audit (*audit quality*) didefinisikan sebagai probabilitas gabungan dari kemampuan seorang auditor untuk menemukan suatu pelanggaran dalam pelaporan keuangan klien dan melaporkan pelanggaran tersebut (Deangelo 1981). Berdasarkan uraian latar belakang diatas, maka rumusan masalah dalam penelitian ini adalah sebagai berikut:

1. Apakah beban pajak tangguhan berpengaruh positif terhadap manajemen laba?
2. Apakah beban pajak kini berpengaruh positif signifikan terhadap manajemen laba?
3. Apakah aset pajak tangguhan berpengaruh positif terhadap manajemen laba?
4. Apakah kualitas audit memoderasi hubungan antara beban pajak tangguhan dan manajemen laba?
5. Apakah kualitas audit memoderasi hubungan antara pajak kini dan manajemen laba?

6. Apakah kualitas audit memoderasi hubungan antara aset pajak tangguhan dan manajemen laba?

C. *Hipotesis Penelitian*

Berdasarkan latar belakang dan rumusan masalah diatas maka hipotesis dari penelitian ini adalah sebagai berikut:

1. *Beban pajak tangguhan terhadap manajemen laba*

Harnanto (2011) menyatakan bahwa beban pajak tangguhan adalah beban yang timbul akibat perbedaan temporer antara laba akuntansi (laba dalam laporan keuangan untuk pihak eksternal) dengan laba fiskal (laba yang digunakan sebagai dasar perhitungan pajak). Perbedaan antara laporan keuangan akuntansi dan fiskal disebabkan dalam penyusunan laporan keuangan, standar akuntansi lebih memberikan keleluasaan bagi manajemen dalam menentukan prinsip dan asumsi akuntansi dibandingkan yang diperbolehkan menurut peraturan pajak (Yulianti, 2005). Adanya perbedaan antara laba akuntansi dan penghasilan kena pajak menjadi salah satu instrumen bagi manajer untuk melakukan manajemen laba dan akan merefleksikan tingkat kebijakan manajer dalam memanipulasi laba menjadi lebih tinggi (Deviana, 2010). Beban pajak tangguhan memiliki pengaruh positif terhadap manajemen laba, artinya nilai beban pajak tangguhan yang semakin tinggi akan mengakibatkan profitabilitas perusahaan yang melakukan manajemen laba juga semakin tinggi (Negara dan Suputra, 2017). Berdasarkan uraian diatas, maka dapat dirumuskan hipotesis sebagai berikut:

H₁ : Beban pajak tangguhan berpengaruh positif terhadap Manajemen laba

2. Beban pajak kini terhadap manajemen laba

Pajak kini (*current tax*) adalah jumlah yang harus dibayar oleh wajib pajak. Jumlah pajak kini harus dihitung sendiri oleh wajib pajak berdasarkan penghasilan kena pajak dikalikan dengan tarif pajak, kemudian dibayar sendiri dan dilaporkan dalam Surat Pemberitahuan (SPT) sesuai dengan peraturan perundang-undangan pajak yang berlaku. Penghasilan kena pajak atau laba fiskal diperoleh dari hasil koreksi fiskal terhadap laba bersih sebelum pajak berdasarkan laporan keuangan komersial (laporan akuntansi). Koreksi fiskal harus dilakukan karena adanya perbedaan perlakuan atas pendapatan maupun biaya yang berbeda antara standar akuntansi dengan peraturan perpajakan yang berlaku. Beban pajak kini adalah jumlah pajak penghasilan yang terutang atas penghasilan kena pajak pada satu periode. Besarnya dihitung dari penghasilan kena pajak yang sebelumnya telah memperhitungkan adanya beda tetap sekaligus beda waktu, dikalikan dengan tarif pajak yang berlaku (Suandy, 2011). Beban pajak kini yang dimaksud dalam penelitian ini diukur menggunakan skala rasio, dan diperoleh dari beban pajak kini pada periode laporan keuangan tertentu dibagi dengan total aset periode sebelumnya (Rahmi, 2013). Pajak kini adalah jumlah pajak yang harus dibayarkan oleh Wajib Pajak (Suandy, 2011). Beban pajak kini yang besar akan menurunkan tingkat laba yang diperoleh suatu perusahaan, dan sebaliknya beban pajak kini yang kecil akan meningkatkan laba perusahaan. Jumlah pajak kini harus dihitung sendiri oleh Wajib

Pajak berdasarkan penghasilan kena pajak dikalikan tarif pajak. Perhitungan Pajak Kini dimana hasil yang diperoleh merupakan angka perhitungan sendiri oleh Wajib Pajak ini yang memberikan peluang manajemen sebagai Wajib Pajak untuk melakukan manajemen laba. Menurut Penelitian yang dilakukan Amanda dan Febrianti (2015), menyatakan bahwa beban pajak kini dapat mendeteksi serta berpengaruh positif signifikan terhadap manajemen laba. Berdasarkan uraian diatas, maka dapat dirumuskan hipotesis sebagai berikut:

H₂: Beban Pajak kini berpengaruh positif signifikan terhadap manajemen laba

3. Aset pajak tangguhan terhadap manajemen laba

terdapat perbedaan temporer yang mengakibatkan terpulihkannya jumlah pajak diperiode mendatang. Perbedaan temporer terjadi pada saat terdapat penyesuaian suatu perilaku dalam perpajakan menurut akuntansi dan ketentuan perpajakan. Aturan yang terdapat dalam perpajakan mewajibkan perusahaan agar melakukan penyesuaian terhadap laba fiskal perusahaan yang diakibatkan oleh perbedaan konsep serta cara yang digunakan untuk mengukur pendapatan dan biaya, yang akan menyebabkan selisih antara jumlah laba akuntansi dengan jumlah laba fiskal (Jiwanggoro, 2014). Pengakuan aset atau kewajiban pajak tangguhan didasarkan fakta bahwa adanya kemungkinan pemulihan aset atau pelunasan kewajiban yang mengakibatkan pembayaran pajak periode mendatang menjadi lebih kecil atau besar, apabila ada kemungkinan pembayaran pajak yang lebih kecil pada masa yang akan datang, maka berdasarkan standar akuntansi keuangan, harus diakui

sebagai suatu aset (Timuriana dan Muhammad, 2015). Aset pajak tangguhan meningkat ketika perusahaan mempercepat pengakuan pendapatan atau menangguhan pengakuan beban (mempercepat beban atau menangguhan pendapatan) untuk kepentingan akuntansi dibandingkan dengan kepentingan perpajakan perusahaan tersebut Yulianti (2005). Terjadinya aset pajak tangguhan dikarenakan laba akuntansi lebih kecil dari laba fiskal yang diakibatkan adanya perbedaan temporer. Zulaikha (2007) menjelaskan bahwa aset pajak tangguhan dicatat pada saat dimungkinkan terdapat realisasi manfaat pajak dimasa mendatang, oleh sebab itu dibutuhkan *judgment* yang digunakan untuk menaksir seberapa mungkin aktivitas pajak tersebut dapat direalisasi. Aset pajak tangguhan adalah salah satu faktor umum menyebabkan tindakan manajemen laba.

Penelitian yang dilakukan Philips *et al* (2003) menunjukkan aset pajak tangguhan mempunyai pengaruh positif terhadap manajemen laba. Hal ini dikarenakan terdapat perbedaan temporer akibat adanya unsur subjektif dalam menentukan saldo catangan pada aset pajak tangguhan sehingga dapat menjadi instrument manajemen laba (Zulaikha 2007). Berdasarkan uraian tersebut dapat dirumuskan hipotesis sebagai berikut:

H₃ : Aset pajak tangguhan berpengaruh positif terhadap manajemen laba

4. Kualitas audit memoderasi hubungan antara beban pajak tangguhan dengan manajemen laba

Menurut Suandy (2014) dengan adanya keinginan pihak manajemen untuk menekan dan membuat beban pajak sekecil mungkin, maka pihak manajemen

cenderung untuk meminimalkan pembayaran pajak. Philips *et al.* (2003) menganalisis penggunaan beban pajak tangguhan dalam mengidentifikasi manajemen laba yang dilakukan untuk mencapai tiga tujuan pelaporan laba, yaitu menghindari kerugian, menghindari penurunan laba dan menghindari kegagalan memenuhi prediksi laba oleh analis, dan terbukti bahwa beban pajak tangguhan dapat digunakan untuk mendeteksi manajemen laba. Semakin tinggi beban pajak tangguhan perusahaan maka semakin besar praktek manajemen laba yang dilakukan oleh manajemen, karena pemilihan kebijakan akuntansi yang dilakukan oleh manajemen tersebut. Menurut Waluyo (2015) pajak tangguhan adalah jumlah pajak penghasilan yang terpulihkan pada periode mendatang sebagai akibat perbedaan temporer yang boleh dikurangkan dari sisa kerugian yang dapat dikompensasikan.

Kualitas audit dapat menekan tindakan manajemen laba yang dilakukan oleh manajemen. Dengan adanya auditor diharapkan dapat membantu dalam mengatasi masalah perbedaan kepentingan antara pemilik dan mendeteksi praktek manajemen laba yang dilakukan oleh pihak perusahaan atau entitas. Kemampuan manajemen dalam mendeteksi laba tergantung pada kualitas dan independensi dari auditor tersebut. Para pengguna laporan keuangan terutama para pemegang saham akan mengambil keputusan berdasarkan pada laporan keuangan yang telah diaudit oleh auditor (Yunila dan Aryanti, 2019). Berdasarkan uraian diatas, maka dapat dirumuskan hipotesis sebagai berikut:

H₄: Kualitas audit memoderasi hubungan antara beban pajak tangguhan dengan manajemen laba

5. Kualitas audit memoderasi hubungan antara beban pajak kini dengan manajemen laba

Kualitas audit sebagai probabilitas gabungan dari kemampuan seorang auditor untuk menemukan suatu pelanggaran dalam pelaporan keuangan klien dan melaporkan pelanggaran tersebut. Karena kualitas audit sulit untuk diobservasi. Semakin tinggi kualifikasi auditor maka akan dapat mendeteksi manajemen laba yang dilakukan oleh manajemen. Sehingga laporan keuangan yang di sajikan dapat mendekati keadaan yang sesungguhnya, sehingga investor dapat membuat keputusan yang relevan berdasarkan keadaan yang sebenarnya (Herusetya, 2016).

Dimana beban pajak kini merupakan jumlah pajak penghasilan yang terutang atas penghasilan kena pajak pada suatu periode. Besarnya dihitung dari penghasilan kena pajak yang sebelumnya telah memperhitungkan adanya beda tetap sekaligus beda waktu, dikalikan dengan tarif pajak yang berlaku karena adanya perbedaan antara laba akuntansi dan penghasilan kena pajak merefleksikan tingkat kebijakan manajer dalam memanipulasi laba menjadi lebih tinggi, maka beban pajak kini yang menunjukkan efek dari nilai perbedaan tersebut (beda tetap dan beda waktu) digunakan pula sebagai variabel independen yang akan melengkapi beban pajak tangguhan dalam mendeteksi manajemen laba. Dengan adanya kualitas audit sebagai probabilitas gabungan untuk mendeteksi dan melaporkan kesalahan yang material dalam laporan keuangan. Kualitas audit dipandang sebagai kemampuan untuk mempertinggi kualitas pelaporan keuangan perusahaan. Dengan kualitas audit yang tinggi diharapkan mampu meningkatkan kepercayaan investor (Christiani dan

Nugrahanti, 2014). Berdasarkan uraian diatas, maka dapat dirumuskan hipotesis sebagai berikut:

H₅ : Kualitas audit memoderasi hubungan antara beban pajak kini dengan manajemen laba

6. Kualitas audit memoderasi hubungan antara aset pajak tangguhan antara manajemen laba

Aset pajak tangguhan tidak dapat diakui jika timbul dari pengakuan awal aktiva atau pengakuan awal liabilitas dalam transaksi yang bukan merupakan kombinasi bisnis, dan pada saat transaksi yang dampaknya tidak mempengaruhi laba akuntansi maupun laba kena pajak (IAI, 2013). Atas dasar hal tersebut, judgment diperlukan dalam menafsirkan besaran aset pajak tangguhan dijadikan proksi sebagai indikator dari praktik manajemen laba yang dilakukan perusahaan. Aset pajak tangguhan yang jumlahnya diperbesar oleh manajemen di motivasi adanya pemberian bonus, bebas politis atas besar perusahaan dan minimalisasi pembayaran pajak agar tidak merugikan perusahaan.

Menurut DeAngelo (1981) Adanya kualitas audit dapat menekan tindakan manajemen laba yang dilakukan oleh manajemen. Dengan adanya auditor diharapkan dapat membantu dalam mengatasi masalah perbedaan kepentingan antara pemilik dan mendeteksi praktek manajemen laba yang dilakukan oleh pihak perusahaan atau entitas. Kemampuan manajemen dalam mendeteksi laba tergantung pada kualitas dan independensi dari auditor tersebut. Berdasarkan uraian diatas, maka dapat dirumuskan hipotesis sebagai berikut:

H₆ : Kualitas audit memoderasi hubungan aset pajak tangguhan dengan manajemen laba

D. Definisi Operasional dan Ruang Lingkup Penelitian

1. Definisi Operasional

Definisi operasional variabel merupakan suatu definisi yang menjabarkan variabel tertentu yang timbul dalam suatu penelitian kedalam indikator yang lebih terperinci (Handayani, 2017). Variabel-variabel dalam penelitian ini yang akan diteliti adalah sebagai berikut: variabel dependen yaitu manajemen laba, variabel independen yaitu beban pajak tangguhan, beban pajak kini dan aset pajak tangguhan. Selanjutnya variabel moderasi yaitu kualitas audit. Adapun variabel yang digunakan dalam penelitian ini adalah sebagai berikut:

a. Variabel dependen

Variabel dependen merupakan variabel output, konsekuen, atau terikat yang dipengaruhi atau menjadi akibat karena adanya variabel bebas (Sugiyono, 2019:39). Manajemen laba merupakan perilaku yang dilakukan oleh manajer perusahaan untuk meningkatkan atau menurunkan laba dalam proses pelaporan keuangan eksternal untuk motivasi tertentu. Dalam penelitian ini probabilitas perusahaan dalam melakukan manajemen laba diperoleh dari pendistribusian manajemen laba berdasarkan *scaled earning changes*.

Salah satu ukuran kinerja perusahaan yang sering digunakan sebagai dasar pengambilan keputusan bisnis adalah laba yang dihasilkan perusahaan. *Statement of Financial Accounting Concept (SFAC)* nomor 2 menyatakan bahwa informasi

merupakan unsur utama dalam laporan keuangan dan sangat penting bagi pengguna laporan keuangan karena memiliki nilai prediktif. Hal tersebut memacu pihak manajemen untuk melakukan manajemen laba agar kinerja perusahaan berdampak baik oleh pihak eksternal. Manajemen laba adalah intervensi yang memiliki tujuan dalam proses pelaporan finansial terhadap pihak eksternal dengan intensi untuk memperoleh manfaat privat bagi manajemen. Manajemen laba akan timbul ketika manajer menggunakan *judgment* dalam pelaporan finansial dan dalam strukturisasi transaksi untuk mempengaruhi laporan keuangan dan juga megelabui *stakeholder* terkait dengan kinerja ekonomik perusahaan atau untuk mempengaruhi hasil kontrak yang bergantung pada angka akuntansi. Vinola (2008) manajemen selaku pengelola perusahaan memiliki informasi tentang perusahaan lebih banyak dan lebih dahulu dari pada pemegang saham sehingga terjadi asimetri informasi yang memungkinkan manajemen melakukan praktek akuntansi dengan orientasi pada laba untuk mencapai suatu kinerja tertentu.

Variabel dependen dalam penelitian ini yaitu *earnings management* pengukuran yang tepat digunakan adalah dengan menggunakan *discretionary accruals* (DAC). Pengukuran akrual diskioner dilakukan dengan menggunakan Model Jones yang dimodifikasi oleh Dechow (1995) model tersebut lebih mampu mendeteksi *earnings management* dibandingkan model yang lain model Healy, model DeAngelo, model Jones. Model ini menggunakan rumus sebagai berikut:

- a. Mengukur total akrual dengan menggunakan model Jones yang dimodifikasi.

$$\mathbf{TACCit = NIit - CFOit (1)}$$

Keterangan:

TAC = Total akrual perusahaan i pada tahun t

NI (*net income*) = Laba bersih dari perusahaan I pada tahun t

CFO = Aliran kas dari aktivitas operasi

b. Menghitung koefisien dari regresi akrual

Akrual diskioner merupakan perbedaan total akrual (TACC) dengan *Nondiscretionary accrual* (NDACC). Langkah awal untuk menentukan *Nondiscretionary accrual* yaitu dengan melakukan regresi sebagai berikut:

$$\mathbf{TACC/TAit-1 = 1 (1/TAit-1) + 2 ((REVit - RECit) / TAit-1) + 3 (PPEit/TAit-1) + e (2)}$$

Keterangan:

TAACit = Total akrual perusahaan I pada periode t (yang dihasilkan pada perhitungan pertama (a))

TAit-1 = Total asset untuk sampel perusahaan i pada akhir tahun t

REVit = Perubahan pendapatan perusahaan i dari tahun t

RECit = Perubahan piutang perusahaan i dari tahun t

PPEit = Aktiva tetap (*gross property plant and equipment*) perusahaan i pada tahun t

c. Mengitung *nondiscretionary accruals model* (NDA)

Regresi yang dilakukan di (b) menghasilkan koefisien 1, 2, 3, dan 4. Koefisien 1, 2, 3, dan 4 tersebut kemudian digunakan untuk memprediksi *nondiscretionary accruals* melalui persamaan berikut:

$$\text{NDACCit}/\text{TAit-1} = 1 (1/\text{TAit-1}) + 2 ((\text{REVit}-\text{RECit}) / \text{TAit-1}) + 3 (\text{PPEit}/\text{TA-1}) + e (3)$$

Keterangan:

NDACC = *nondiscretionary accruals* perusahaan I pada tahun t

d. Menghitung *discretionary accruals*

Selisih didapatkan *nondiscretionary accruals*, kemudian *discretionary accruals* bias dihitung dengan mengurangi total akrual (hasil perhitungan di (a)) dengan *nondiscretionary accruals* (hasil diperhitungan di (c)).

$$\text{DACCit} = (\text{TACCit} / \text{TAit-1}) - \text{NDACCit} (4)$$

Keterangan:

DACCit = *Discretionary accruals* perusahaan i pada periode t

Variabel Independen

a. Variabel Independen

Variabel independen atau sering disebut variabel *stimulus*, *predictor*, atau bebas merupakan variabel yang mempengaruhi atau yang menjadi sebab perubahannya atau timbulnya variabel dependen (Sugiyono, 2018:39). Dalam penelitian ini variabel independen ada tiga dengan rincian sebagai berikut:

1. Beban Pajak Tangguhan

Beban pajak tangguhan adalah beban yang timbul akibat perbedaan antara laba akuntansi (yaitu laba dalam laporan keuangan untuk kepentingan pihak eksternal) dengan laba fiskal (laba yang digunakan sebagai dasar perhitungan pajak). Perbedaan antara laporan keuangan, standar akuntansi dan fiskal disebabkan dalam keleluasaan bagi manajemen dalam menentukan prinsip dan asumsi dibandingkan yang diperoleh menurut pajak. Beban pajak tangguhan diukur dengan menggunakan skala rasio. Pengukuran variabel ini mengacu pada penelitian Rahmi (2013). Penghitungan tentang beban pajak tangguhan dihitung dengan menggunakan indikator memebobot beban pajak tangguhan dengan total aktiva atau total aset.

$$\text{Beban Pajak Tangguhan} = \frac{\text{Beban Pajak Tangguhan Periode } t}{\text{Total Aset Periode } t - 1}$$

2. Beban pajak kini

Beban pajak adalah jumlah pajak penghasilan yang terutang atas penghasilan kena pajak pada satu periode. Besarnya dihitung dari penghasilan kena pajak yang sebelumnya telah memperhitungkan adanya beda tetap sekaligus beda waktu, dikalikan dengan tarif pajak yang berlaku. Beban pajak kini yang dimaksud dalam penelitian ini diukur menggunakan skala rasio, dan diperoleh dari beban pajak kini pada periode laporan keuangan tertentu dibagi dengan total aset periode sebelumnya. Pengukuran variabel ini mengacu pada penelitian Rahmi (2013). Dalam penelitian ini beban pajak kini sebagai variabel bebas kedua yang diukur dengan:

$$\text{Beban Pajak Kini} = \frac{\text{Beban Pajak Kini } t}{\text{Total Aset Tahun } t -}$$

3. Aset pajak tangguhan

Aset pajak tangguhan dapat diukur menggunakan perubahan nilai aset pajak tangguhan pada akhir periode sekarang dengan periode sebelumnya yang dibagikan dengan nilai total aset.

Aset pajak tangguhan dapat dihitung menggunakan persamaan berikut:

$$\text{APT} = \frac{\Delta \text{Aset pajak tangguhan it}}{\text{Total aset } t}$$

b. Variabel Moderasi

Variabel moderasi adalah variabel yang mempengaruhi dalam hal memperkuat atau memperlemah hubungan antara variabel independen dengan variabel dependen. Variabel ini dapat dikatakan sebagai variabel independen kedua (Sugiyono, 2018:39). Variabel moderasi yang digunakan dalam penelitian ini adalah kualitas audit. Kualitas audit adalah karakteristik atau gambaran praktik dan hasil audit berdasarkan standar auditing dan standar pengendalian mutu yang menjadi ukuran pelaksanaan tugas tanggungjawab profesi seorang auditor.

Menurut DeAngelo (1981) kualitas audit adalah kebebasan yang tinggi sebagai factor kemungkinan auditor dapat menemukan dan melaporkan pelanggaran dalam system akuntansi klien. Kualitas audit merupakan suatu kemungkinan dimana

auditor akan menemukan dan melaporkan kesalahan yang ditemukannya, dan kebebasan dianggap dapat dikompromikan apabila auditor tidak melaporkan kesalahan tersebut. Penemuan pelanggaran merupakan ukuran kualitas audit yang berkaitan dengan pengetahuan, pengalaman dan kemampuan auditor tersebut. Sedangkan pola pelanggaran bergantung kepada dorongan auditor untuk mengungkapkan pelanggaran tersebut. Penelitian Yunila dan aryati (2018) dorongan ini juga bergantung pada kebebasan yang dimiliki auditor. Kualitas audit dihitung menggunakan dummy, 1 untuk KAP *the big 4*, dan 0 untuk KAP non *the big 4*.

- a. *Price Water House Coopers* (PWC) dengan patnernya di Indonesia Drs. Hadi Sutanto dan Rekan.
- b. *Delloitte Touche Tohmatsu* dengan patnernya di Indonesia hans, Tuanakotta dan Mustofa
- c. *Kynveld Peat Marwick Goerdeler* (KPMG) International dengan parternya di Indonesia Siddharta, dan Harsono.
- d. *Ernest and Young* EY dengan parternyan di Indonesia Hanadi, Sarwako, dan Sandjaja.

2. Ruang Lingkup Penelitian

Penelitian ini akan dilaksanakan dengan mengambil data keuangan atau laporan keuangan di Bursa Efek Indonesia. Data yang diambil yaitu mulai dari tahun 2014-2018, dimana ruang lingkup dalam penelitian ini yaitu membahas variabel bebas (independen) yaitu beban pajak tangguhan, beban pajak kini dan aset pajak

tanggungan sedangkan variabel terikat (dependen) yaitu manajemen laba dengan variabel moderasi yaitu kualitas audit.

E. Penelitian Terdahulu

Terdapat beberapa penelitian yang telah dilakukan terkait manajemen laba dengan memberikan hasil yang beragam, ada yang berpengaruh positif dan ada yang berpengaruh negative bahkan ada yang tidak memiliki pengaruh (tidak signifikan). Perbedaan penelitian ini dengan penelitian sebelumnya telah dilakukan terletak pada kualitas audit sebagai variabel moderasi antara beban pajak tanggungan, beban pajak kini, dan aset pajak tanggungan. Kualitas audit adalah karakteristik atau gambaran praktik dan hasil audit berdasarkan standar auditing dan standar pengendalian mutu yang menjadi ukuran pelaksanaan tugas tanggungjawab profesi seorang auditor. Beberapa hasil pengujian dan penelitian terdahulu dapat dilihat pada tabel 1.1 sebagai berikut:

Tabel 1.1
Penelitian Terdahulu

No	Nama Peneliti	Judul Penelitian	Hasil Penelitian
1.	Timuriana dan Muhammad (2015).	Pengaruh Aset Pajak Tanggungan dan Beban Pajak Tanggungan Terhadap Manajemen	Hasil penelitian ini bahwa Beban pajak tanggungan tidak berpengaruh terhadap manajemen laba, Aset pajak tanggungan berpengaruh terhadap manajemen laba.

		Laba.	
2.	Anggraeni (2014).	Analisis Beban Pajak Tangguhan, Beban Pajak Kini, AkruaI dan manipulasi Aktivitas Riil dalam Medeteksi Manajemen Laba.	Hasil penelitian ini menunjukkan bahwa beban pajak kini tidak berpengaruh secara signifikan dalam mendeteksi manajemen laba.
3.	Amanda dan Febrianti (2015).	Analisis Pengaruh Beban Pajak Kini, Beban Pajak Tangguhan, Dan Basis AkruaI Terhadap Manajemen Laba.	Hasil penelitian ini menunjukkan bahwa beban pajak tangguhan, beban pajak kini, dan basis akruaI secara simultan berpengaruh signifikan terhadap manajemen laba.
4.	Prasetyo <i>et al</i> (2019)	Pengaruh Perencanaan Pajak, Beban Pajak Tangguhan Dan Kualitas Audit Terhadap Manajemen Laba.	Hasil penelitian ini menunjukkan bahwa menunjukkan pengaruh perencanaan pajak yang signifikan terhadap manajemen laba. Sedangkan beban pajak tangguhan tidak mempengaruhi manajemen laba. Sementara itu, kualitas audit memiliki pengaruh negatif terhadap manajemen laba.

5.	Utami Dan Malik (2015).	Pengaruh Discretionary Accrual, Beban Pajak Tangguhan Dan Beban Pajak Kini Terhadap Manajemen Laba.	Hasil pengujian hipotesis menunjukkan bahwa discretionary accrual, beban pajak tangguhan dan beban pajak kini tidak berpengaruh signifikan terhadap manajemen laba.
6.	Junery (2016)	Pengaruh Beban Pajak Tangguhan, Beban Pajak Kini, dan Kompensasi Manajemen Terhadap Manajemen laba	Hasil penelitian ini menunjukkan bahwa beban pajak tangguhan dan beban pajak kini berpengaruh signifikan terhadap manajemen laba.

F. Tujuan dan Kegunaan Penelitian

1. Tujuan Penelitian

Dari beberapa penelitian terdahulu masih terjadi perbedaan hasil penelitian mengenai manajemen laba. Dimana manajemen laba adalah upaya manajemen dalam proses pelaporan keuangan perusahaan untuk mengantur jumlah laba yang dilaporkan dengan tujuan untuk membentuk kinerja perusahaan dalam rangka untuk memperoleh keuntungan pribadi bagi manajemen. Berdasarkan rumusan masalah yang telah

dikemukakan sebelumnya, maka penelitian ini memiliki tujuan dan kegunaan sebagai berikut:

- a. Untuk mengetahui beban pajak tangguhan berpengaruh positif terhadap manajemen laba.
- b. Untuk mengetahui beban pajak kini berpengaruh positif signifikan terhadap manajemen laba.
- c. Untuk mengetahui aset pajak tangguhan berpengaruh positif terhadap manajemen laba.
- d. Untuk mengetahui kualitas audit memoderasi hubungan antara beban pajak tangguhan antara manajemen laba.
- e. Untuk mengetahui kualitas audit memoderasi hubungan antara beban pajak kini terhadap manajemen laba.
- f. Untuk mengetahui kualitas audit memoderasi hubungan antara aset pajak tangguhan antara manajemen laba.

2. Kegunaan Penelitian

Berdasarkan tujuan penelitian yang ingin dicapai, maka penelitian ini diharapkan memberikan manfaat sebagai berikut:

- a. Manfaat teoretis

Hasil penelitian ini secara teoritis diharapkan dapat mengembangkan *Agency Theory* oleh Jensen dan Meckling (1976). Dalam model keagenan dirancang sebuah sistem yang melibatkan kedua belah pihak, sehingga

diperlukan kontrak kerja antara pemilik (*principal*) dan manajemen (*agent*). Dimana setiap tindakan yang dilakukan termotivasi oleh kepentingan pribadi atau akan memenuhi kepentingannya terlebih dahulu sebelum memenuhi kepentingan orang lain. Dalam kesepakatan tersebut diharapkan dapat memaksimalkan *utilitas parcipal*, serta dapat memuaskan dan menjamin agen untuk menerima *reward* dan hasil aktivitas pengelolaan perusahaan.


b. Manfaat Praktis

Hasil penelitian ini diharapkan bermanfaat bagi manajemen serta investor untuk menyajikan laporan keuangannya secara akuntabilitas serta dapat dipertanggungjawabkan. Penelitian ini diharapkan dapat meningkatkan kualitas audit untuk mengatasi masalah yang ada diperusahaan. Kualitas audit dapat menekan tindakan manajemen laba yang dilakukan oleh manajemen. Dengan adanya auditor diharapkan dapat membantu dalam mengatasi masalah perbedaan kepentingan antara pemilik dan mendeteksi praktek manajemen laba yang dilakukan oleh pihak perusahaan atau entitas. Kemampuan manajemen dalam mendeteksi laba tergantung pada kualitas dan independensi dari auditor tersebut. Para pengguna laporan keuangan terutama para pemegang saham akan mengambil keputusan berdasarkan pada laporan keuangan yang telah diaudit oleh auditor.

c. Manfaat regulasi

Penelitian ini juga diharapkan dapat digunakan sebagai bahan pertimbangan bagi perusahaan sebagai dasar pengambilan keputusan. Sesuai

dengan *Statement of Financial Accounting Concept* (SFAC) nomor 2 menyatakan bahwa informasi merupakan unsur utama dalam laporan keuangan karena memiliki nilai produktif. Hal tersebut memacu pihak manajemen untuk melakukan manajemen laba agar kinerja perusahaan tampak baik oleh pihak eksternal.



BAB II

TINJAUAN TEORETIS

A. Agency Theory

Suranggane (2007), mengemukakan bahwa *agency theory* adalah *economic rational man* dan kontrak antara prinsipal dan agen dibuat berdasarkan angka akuntansi sehingga hal ini dapat menimbulkan konflik kepentingan antara prinsipal dan agen. Asumsi *agency theory* adalah bahwa semua individu bertindak untuk kepentingan mereka sendiri. Agen diasumsikan akan menerima kepuasan tidak hanya dari kompensasi keuangan tetapi juga dari tambahan yang terlibat dari hubungan suatu agensi, seperti waktu luang yang banyak, kondisi kerja yang menarik, keanggotaan klub, dan jam kerja yang fleksibel. Prinsipal (pemegang saham) pihak lain diasumsikan hanya tertarik pada pengembalian keuangan yang diperoleh dari investasi mereka di suatu perusahaan. Prinsipal tidak memiliki informasi yang mencukupi mengenai kinerja agen, maka prinsipal tidak pernah merasa pasti bagaimana usaha agen memberikan kontribusi pada hasil aktual perusahaan. Dengan demikian, prinsipal berada sebagai asimetri informasi karena agen lebih mengetahui kinerja dan aktivitas perusahaan dibandingkan prinsipal. Adanya perbedaan kepentingan dan informasi antara prinsipal dan agen, memacu agen untuk memikirkan bagaimana angka akuntansi yang dihasilkan dapat lebih memaksimalkan kepentingannya. Cara yang dapat dilakukan agen untuk mempengaruhi angka-angka akuntansi dapat berupa manajemen laba dalam laporan keuangan (Amanda dan Febrianti, 2015).

Konsep *earnings management* menggunakan teori keagenan (*agency theory*) yang menyatakan bahwa praktik *earnings management* dipengaruhi oleh konflik kepentingan antara manajemen (*agent*) dan pemilik (*principal*) yang timbul ketika setiap pihak berusaha untuk mencapai atau mempertahankan tingkat kemakmuran yang dikehendakinya (Wahyuddin, 2014:137). Manajer sebagai pengelola perusahaan lebih banyak mengetahui informasi internal pada prospek perusahaan dimasa yang akan datang dibandingkan pemilik saham. Hal inilah yang mengakibatkan ketidakseimbangan informasi (*information asymmetry*) yang dimiliki oleh agen dan prinsipal. Informasi asimetris terjadi ketika manajemen memiliki lebih banyak informasi mengenai posisi keuangan yang sebenarnya dan posisi operasi entitas dari pemilik. Konflik kepentingan mendasari perbedaan tujuan dimana manajemen tidak selalu bertidak sesuai dengan kepentingan pemilik.

Asimetri informasi dan konflik kepentingan yang terjadi, mendorong agen untuk menyajikan informasi yang tidak sebenarnya kepada prinsipal, terutama jika informasi tersebut berkaitan dengan tujuan kinerja agen, termasuk manipulasi pelaporan keuangan dalam usaha memaksimalkan kemakmurannya (Wahyuddin, 2012:75). Pemilik perusahaan menginginkan pihak manajemen menjalankan kegiatan perusahaan sesuai dengan keinginannya, dimana pihak manajemen yang diberikan wewenang untuk melakukan kegiatan operasional perusahaan. Akibatnya, manajemen lebih mengetahui informasi internal perusahaan dibanding pemilik. Hal ini sering menimbulkan masalah ketika pihak manajemen

mengutamakan kepentingan pribadi dibanding kepentingan pemilik. Apabila hal ini terjadi, maka laporan keuangan yang disajikan oleh manajemen tidak mencerminkan kondisi perusahaan yang sebenarnya. Dengan demikian, asimetri informasi dan konflik kepentingan mendorong manajer menyajikan informasi yang tidak sebenarnya kepada pemegang saham.

B. Manajemen Laba

Definisi manajemen laba menurut Yulianti (2005) manajemen laba dalam arti sempit didefinisikan sebagai perilaku dimana manajer “bermain” dengan komponen *discretionary accruals* dalam menentukan besarnya laba. Sedangkan dalam arti luas manajemen laba didefinisikan sebagai tindakan manajer untuk meningkatkan (mengurangi) laba yang dilaporkan saat ini atas suatu unit dimana manajer bertanggungjawab, tanpa mengakibatkan peningkatan (penurunan) profitabilitas ekonomis jangka panjang.

Manajemen laba adalah upaya manajemen dalam proses pelaporan keuangan perusahaan untuk mengatur jumlah laba yang dilaporkan dengan tujuan untuk membentuk kesan mengenai kinerja perusahaan dalam rangka untuk memperoleh keuntungan pribadi bagi manajemen (Boedhi dan Ratnaningsih2015). Salah satu pendekatan dalam menentukan perilaku manajemen laba dalam perusahaan adalah pendekatan distribusi laba. Pendekatan distribusi laba mengidentifikasi batas pelaporan laba (*earnings threshold*) dan menemukan bahwa perusahaan yang berada di bawah *earnings threshold* akan berusaha untuk melewati batas tersebut dengan melakukan manajemen laba

(Yulianti, 2005). Laporan keuangan perusahaan dihasilkan dan disiapkan sebagai pertanggungjawaban manajemen sehingga mencerminkan aktivitas perusahaan. Kewajiban tersebut tidak terbatas pada kepentingan manajemen tetapi juga untuk kepentingan otoritas pajak (Timurana dan Muhammad, 2015). Manajemen laba merupakan salah satu faktor yang dapat mengurangi kredibilitas laporan keuangan dan menambah bias dalam laporan keuangan, serta dapat mengganggu para pemakai laporan keuangan dalam mempercayai angka-angka dalam laporan keuangan tersebut (Setiawati dan Na'im, 2001).

Manajemen laba adalah suatu tindakan yang banyak menuai kontroversi, dan dapat dikatakan sebagai praktik manipulasi yang merugikan pihak lainnya bila diteliti, Islam sangat melarang perbuatan memalsukan dan menipu karena dapat menyebabkan kerugian, kezaliman, serta dapat menimbulkan permusuhan dan perpecahan. Allah berfirman dalam QS Al-Baqarah/2: 188.

وَلَا تَأْكُلُوا أَمْوَالِكُمْ بَيْنَكُمْ بِالْبَاطِلِ وَتُدْلُوا بِهَا إِلَى الْحُكَّامِ لِتَأْكُلُوا فَرِيقًا مِّنْ
 أَمْوَالِ النَّاسِ بِالْإِثْمِ وَأَنْتُمْ تَعْلَمُونَ

Terjemahan;

“Dan janganlah kamu memakan harta sebagian yang lain di antara kamu dengan jalan yang bathil dan (janganlah) kamu membawa (urusan) harta itu kepada hakim, supaya kamu dapat memakan sebagian daripada harta benda orang lain itu dengan (jalan berbuat) dosa, padahal kamu mengetahui,” (QS Al-Baqarah/2: 188).

Berdasarkan paparan diatas, islam memandang bahwa para manajer maupun akuntan harus memiliki akhlaq/ sifat jujur, menepati amanah, dan jujur dalam melaporkan hasil dari laporan keuangan kepada para penggunanya.

Kejujuran merupakan salah satu modal yang sangat penting dalam berbisnis karena kejujuran akan menghindarkan diri dari hal-hal yang dapat merugikan salah satu pihak. Jikalau seseorang memiliki kode etik dan prinsip-prinsip etika bisnis islam didalam dirinya, maka sejatinya ia takkan berbuat praktik yang dapat menyesatkan pengguna laporan keuangan seperti manajemen laba.

C. Beban Pajak tangguhan

Menurut PSAK 46 (Revisi 2010) pajak penghasilan mengatur pengakuan, pengukuran, penyajian dan pengungkapan pajak penghasilan entitas. Sebagai salah satu beban entitas, pajak penghasilan dikenakan dan dihitung berdasarkan penghasilan yang telah diakui entitas. Ketentuan dalam PSAK 46 dalam praktik umum yang berlaku secara internasional. Beban pajak dalam laporan keuangan tidak dihitung berdasarkan jumlah pajak terhutang menurut fiskal namun juga tidak dihitung berdasarkan laba sebelum pajak sebelum tarif yang berlaku.

Harnanto (2011) menyatakan bahwa beban pajak tangguhan adalah beban yang timbul akibat perbedaan temporer antara laba akuntansi (laba dalam laporan keuangan untuk pihak eksternal) dengan laba fiskal (laba yang digunakan sebagai dasar perhitungan pajak). Perbedaan antara laporan keuangan akuntansi dan fiskal disebabkan dalam penyusunan laporan keuangan, standar akuntansi lebih memberikan keleluasaan bagi manajemen dalam menentukan prinsip dan asumsi akuntansi dibandingkan yang diperbolehkan menurut peraturan pajak (Yulianti, 2005).

Beban pajak merupakan penjumlahan dari beban pajak kini dan beban (manfaat) pajak tangguhan. Beban pajak tangguhan merupakan dampak dari perbedaan temporer yang menyebabkan jumlah pajak terpulihkan atau pajak penghasilan terhutang pada periode masa depan. Menurut Heny (2010) Beban Pajak tangguhan adalah beban yang timbul akibat perbedaan temporer antara laba akuntansi (yaitu laba dalam laporan keuangan untuk kepentingan pihak eksternal) dengan laba fiskal (laba yang digunakan sebagai dasar perhitungan pajak). Semakin besar perbedaan antara laba yang dilaporkan perusahaan (laba komersial) dengan laba fiskal menunjukkan bendera merah bagi pengguna laporan keuangan. Semakin besar presentase beban pajak tangguhan terhadap total beban pajak perusahaan menunjukkan standar akuntansi yang semakin liberal. Dan perbedaan antara laba akuntansi dengan laba fiskal memiliki hubungan positif dengan insentif pelaporan keuangan seperti *financial distress* dan pemberian bonus, dengan adanya hal tersebut maka dimungkinkan manajer dapat melakukan rekayasa laba atau manajemen laba dengan memperbesar atau memperkecil jumlah beban pajak tangguhan yang diakui dengan laporan laba rugi (Anggraeni, 2014).

D. Beban Pajak Kini

Beban pajak kini adalah jumlah pajak penghasilan yang terutang atas penghasilan kena pajak pada satu periode. Besarnya dihitung dari penghasilan kena pajak yang sebelumnya telah memperhitungkan adanya beda tetap sekaligus beda waktu, dikalikan dengan tarif pajak yang berlaku. Oleh karena perbedaan

antara laba akuntansi dan penghasilan laba kena pajak merefleksikan tingkat kebijakan manajer dalam memanipulasi laba menjadi lebih tinggi (Anggraeni, 2014). Anissa (2018) beban pajak yang harus di tanggung perusahaan pada tahun berjalan, yang ditentukan berdasarkan peraturan perpajakan sebagaimana pemberitahuan tahunan (SPT) pajak penghasilan badan disebut beban pajak efektif dikalikan dengan penghasilan kena pajak yang diperoleh dari laporan keuangan komersial atau laba akuntansi setelah dilakukan koreksi fiskal. Koreksi fiskal. Koreksi fiskal harus dilakukan karena adanya perbedaan perlakuan atas pendapatan maupun biaya baiaya yang berbeda antara standar akuntansi dengan peraturan perpajakan yang berlaku.

E. Aset Pajak Tangguhan

Pengakuan aset atau kewajiban pajak tangguhan didasarkan fakta bahwa adanya kemungkinan pemulihan aset atau pelunasan kewajiban yang mengakibatkan pembayaran pajak periode mendatang menjadi lebih kecil atau besar, apabila ada kemungkinan pembayaran pajak yang lebih kecil pada masa yang akan datang, maka berdasarkan standar akuntansi keuangan, harus diakui sebagai suatu aset (Timuriana dan Muhammad, 2015).

Aset pajak tangguhan adalah salah satu faktor umum menyebabkan tindakan manajemen laba, hal tersebut dikarenakan terdapat perbedaan temporer yang mengakibatkan terpulihkannya jumlah pajak diperiode mendatang. Perbedaan temporer terjadi pada saat terdapat penyesuaian suatu perilaku dalam perpajakan menurut akuntansi dan ketentuan perpajakan. Aturan yang terdapat

dalam perpajakan mewajibkan perusahaan agar melakukan penyesuaian terhadap laba fiskal perusahaan yang diakibatkan oleh perbedaan konsep serta cara yang digunakan untuk mengukur pendapatan dan biaya, yang akan menyebabkan selisih antara jumlah laba akuntansi dengan jumlah laba fiskal (Jiwanggoro, 2014). Aset pajak tangguhan meningkat ketika perusahaan mempercepat pengakuan pendapatan atau menangguhkan pengakuan beban (mempercepat beban atau menangguhkan pendapatan) untuk kepentingan akuntansi dibandingkan dengan kepentingan perpajakan perusahaan tersebut Yulianti (2005).

F. Kualitas Audit

Audit memiliki tujuan untuk membantu penilaian dalam perusahaan dan mengoreksi kinerja didalam suatu perusahaan sebagai langkah manajemen terhadap pengambilan keputusan perusahaan. Oleh karena itu kaulitas auditor sangat diperlukan dalam proses pengauditan. Ada banyak opini tentang pengertian kualitas audit hal ini menggambarkan presepsi masing-masing tentang audit dan kualitasnya. Kualitas audit merupakan segala kemungkinan dimana seorang auditor pada saat mengaudit laporan keuangan klien dapat menemukan ketidak sesuaian yang terjadi dalam sistem akuntansi klien. Dimana pelanggaran yang ditemukan oleh auditor tersebut harus dilaporkan dalam laporan keuangan audit, dengan berpedoman pada standar auditing dan kode etik akuntan publik yang relevan dalam melaksanakan tugasnya (Turnip *et al* 2016).

Kualitas audit dapat menekan tindakan manajemen laba yang dilakukan oleh manajemen. Dengan adanya auditor diharapkan dapat membantu dalam

mengatasi masalah perbedaan kepentingan antara pemilik dan mendeteksi praktik manajemen laba yang dilakukan oleh pihak perusahaan atau entitas. Kemampuan manajemen dalam mendeteksi laba tergantung pada kualitas dan independensi dari auditor. (Prasetyo *et al.*, 2019). Sejalan dengan penelitian Yunila dan Aryati (2018) Kemampuan manajemen dalam mendeteksi laba tergantung pada kualitas dan independensi dari auditor tersebut.

Argumentasi yang mendasari dimasukkannya kualitas audit adalah semakin tinggi kualitas maka semakin tinggi pula tingkat kepastian suatu perusahaan sehingga semakin kecil kemungkinan perusahaan mengalami kegagalan (Almilia dan Sifa, 2006). Para pengguna laporan keuangan terutama para pemegang saham akan mengambil keputusan berdasarkan pada laporan keuangan yang telah diaudit. Hal ini berakti auditor merupakan pihak yang mempunyai peranan penting dalam melakukan penilaian atas laporan keuangan suatu perusahaan. Dengan reputasi auditor yang baik maka akan memberikan hasil audit yang dapat dipercaya. Allah SWT berfirman dalam QS Al-Hujurat/49: 6.

يٰۤاَيُّهَا الَّذِيْنَ ءَامَنُوْا اِنْ جَاءَكُمْ فٰسِقٌۢ بِنَبَاٍ فَتَبَيَّنُوْا اَنْ تُصِيْبُوْا قَوْمًا بِجَهْلَةٍ فَتُصْبِحُوْا عَلٰى مَا فَعَلْتُمْ
 نٰدِمِيْنَ ﴿٦﴾

Terjemahan:

”Hai orang-orang yang beriman, jika datang kepadamu orang fasik membawa suatu berita, maka perisalah dengan teliti, agar kamu tidak menimpakan suatu musibah kepada suatu kaum tanpa mengetahui

keadaannya yang menyebabkan kamu menyesal atas perbuatanmu itu.”(QS Al-Hujuraat/49:6)

Surat Al-Hujuraat di atas menjelaskan bahwa setiap orang dalam menyampaikan sesuatu, hendaknya diteliti terlebih dahulu agar tidak merugikan orang lain dan membawa penyesalan bagi diri sendiri. Sedangkan keterkaitan dengan pelaporan pemeriksaannya tidak merugikan pihak lain dan tidak membawa penyesalan bagi dirinya sendiri.

G. Beban Pajak Tanggahan terhadap Manajemen Laba

Beban pajak tanggahan timbul akibat perbedaan temporer antara laba akuntansi (yaitu laba dalam laporan keuangan untuk kepentingan pihak eksternal) dengan laba fiskal (laba yang digunakan sebagai dasar perhitungan pajak). Perbedaan antara laporan keuangan akuntansi dan fiskal disebabkan dalam penyusunan laporan keuangan, standar akuntansi lebih memberikan keleluasaan bagi manajemen dalam menentukan prinsip dan asumsi akuntansi dibandingkan yang diperbolehkan menurut peraturan pajak (Yulianti, 2005). Semakin besar perbedaan antara laba yang dilaporkan perusahaan (laba komersial) dengan laba fiskal memberikan informasi penting bagi pengguna laporan keuangan. Semakin besar presentase beban pajak tanggahan terhadap total beban pajak perusahaan menunjukkan standar akuntansi yang semakin liberal. Perbedaan antara laba akuntansi dengan laba fiskal memiliki hubungan positif dengan insentif pelaporan keuangan seperti *financial distress* dan pemberian bonus, dengan adanya hal tersebut maka dimungkinkan manajer dapat melakukan rekayasa laba atau

earning management dengan memperbesar atau memperkecil jumlah beban pajak tangguhan yang diakui dengan laporan laba rugi (Anggraeni, 2014). Philips *et al* (2003) menganalisis penggunaan beban pajak tangguhan dalam mengidentifikasi manajemen laba yang dilakukan untuk mencapai tiga tujuan pelaporan laba, yaitu menghindari kerugian, menghindari penurunan laba dan menghindari kegagalan memenuhi prediksi laba oleh analis, dan terbukti bahwa beban pajak tangguhan dapat digunakan untuk mendeteksi manajemen laba. Semakin tinggi beban pajak tangguhan perusahaan maka semakin besar praktek manajemen laba yang dilakukan oleh manajemen, karena pemilihan kebijakan akuntansi yang dilakukan oleh manajemen.

H. Beban Pajak Kini terhadap Manajemen Laba

Beban pajak kini merupakan jumlah pajak penghasilan yang terutang atas penghasilan kena pajak pada suatu periode. Besarnya dihitung dari penghasilan kena pajak yang sebelumnya telah memperhitungkan adanya beda tetap sekaligus beda waktu, dikalikan dengan tarif pajak yang berlaku oleh karena perbedaan antara laba akuntansi dan penghasilan kena pajak merefleksikan tingkat kebijakan manajer dalam memanipulasi laba menjadi lebih tinggi, maka beban pajak kini yang menunjukkan efek dari nilai perbedaan tersebut (beda tetap dan beda waktu) digunakan pula sebagai variabel independen yang akan melengkapi beban pajak tangguhan dalam mendeteksi manajemen laba. Beban pajak kini yang dimaksud dalam penelitian ini diperoleh dari beban pajak kini pada periode laporan

keuangan tertentu dibagi dengan total aktiva periode sebelumnya (Anggraeni, 2014).

I. Aset pajak tangguhan terhadap Manajemen Laba

Aset pajak tangguhan adalah salah satu faktor umum menyebabkan tindakan manajemen laba, hal tersebut dikarenakan terdapat perbedaan temporer yang mengakibatkan terpulihkannya jumlah pajak di periode mendatang. Perbedaan temporer terjadi pada saat terdapat penyesuaian suatu perilaku dalam perpajakan menurut akuntansi dan ketentuan perpajakan. Aturan yang terdapat dalam perpajakan mewajibkan perusahaan agar melakukan penyesuaian terhadap laba fiskal perusahaan yang diakibatkan oleh perbedaan konsep serta cara yang digunakan untuk mengukur pendapatan dan biaya, yang akan menyebabkan selisih antara jumlah laba akuntansi dengan jumlah laba fiskal (Jiwanggoro, 2014).

Menurut Zulaikha (2007) nilai tercatat suatu perusahaan harus diturunkan apabila aset pajak tangguhan tidak lagi dapat dikompensasikan dengan laba fiskal, sehingga penurunan ini harus sesuai dengan besarnya laba fiskal yang terdapat pada perusahaan tersebut. Dengan adanya suatu kewajiban yang digunakan agar dapat meninjau kembali tanggal neraca pada laporan keuangan, sehingga diharapkan agar manajer dapat membuat penelitian yang bisa digunakan sebagai penentu saldo yang terdapat pada aset pajak tangguhan serta cadangan aset pajak tangguhan yang bersifat subjektif sehingga manajemen dapat menggunakan sebagai instrument manajemen laba.

J. Kualitas Audit terhadap Manajemen Laba melalui Beban Pajak Tangguhan

Kualitas audit adalah kemampuan auditor dalam mendeteksi salah saji yang material dalam laporan keuangan dan melaporkan salah saji material secara bersama – sama (DeAngelo, 1981). Para pengguna laporan keuangan terutama para pemegang saham akan mengambil keputusan berdasarkan pada laporan keuangan yang telah diaudit oleh auditor. Oleh karena itu auditor sebagai pihak yang independen diharapkan dapat membatasi manajemen laba serta membantu menjaga dan meningkatkan kepercayaan masyarakat umum terhadap laporan keuangan (Boedhi dan Ratnaningsih, 2015). Adanya auditor diharapkan dapat membantu dalam mengatasi masalah perbedaan kepentingan antara pemilik dan mendeteksi praktek manajemen laba yang dilakukan oleh pihak perusahaan atau entitas. Kemampuan manajemen dalam mendeteksi laba tergantung pada kualitas dan independensi dari auditor tersebut (Prasetyo *et al.*, 2019). Laporan keuangan komersial disusun untuk menginformasikan para pemangku kepentingan mengenai kinerja keuangan perusahaan, sedangkan laporan keuangan fiskal disusun untuk menunjukkan kepada pihak pajak bahwa laba tersebut merupakan dasar untuk mengenakan pajak. Manajer dapat memiliki insentif untuk meningkatkan laba laporan keuangan tanpa meningkatkan laba dari laporan pajak melalui manajemen laba, yang pada akhirnya meningkatkan beban pajak tangguhan (Anggara dan Sukartha, 2018).

K. Kualitas Audit terhadap Manajemen Laba melalui Beban Pajak Kini

Audit sebagai suatu proses untuk mengurangi ketidaksiharasan informasi yang terdapat antara manajer dan para pemegang saham dengan menggunakan pihak luar untuk memberikan pengesahan terhadap laporan keuangan. Kualitas audit sebagai probabilitas gabungan untuk mendeteksi dan melaporkan kesalahan yang material dalam laporan keuangan. Kualitas audit dipandang sebagai kemampuan untuk mempertinggi kualitas pelaporan keuangan perusahaan. Dengan kualitas audit yang tinggi diharapkan mampu meningkatkan kepercayaan investor (Christiani dan Nugrahanti, 2014). Manajemen laba adalah upaya manajemen dalam proses pelaporan keuangan perusahaan untuk mengatur jumlah laba yang dilaporkan dengan tujuan untuk membentuk kesan mengenai kinerja perusahaan dalam rangka untuk memperoleh keuntungan pribadi bagi manajemen. Laba akuntansi dan penghasilan kena pajak merefleksikan tingkat kebijakan manajer dalam memanipulasi laba menjadi lebih tinggi, maka beban pajak kini yang menunjukkan efek dari nilai perbedaan tersebut (beda tetap dan beda waktu) digunakan pula sebagai variabel independen yang akan melengkapi beban pajak tangguhan dalam mendeteksi manajemen laba. Healy dan Wahlen (1999) menyebutkan bahwa manajemen laba muncul ketika manajer menggunakan keputusan tertentu dalam pelaporan keuangan dan memanipulasi laporan keuangan yang menyebabkan stakeholder menerima informasi yang tidak mencerminkan kondisi perusahaan yang sebenarnya. Kualitas audit yang

dilakukan oleh KAP yang reputasinya baik akan lebih menjernihkan tentang akuntabilitas kinerja keuangan perusahaan yang diauditnya.

L. Kualitas Audit Terhadap Manajemen Laba melalui aset pajak tangguhan

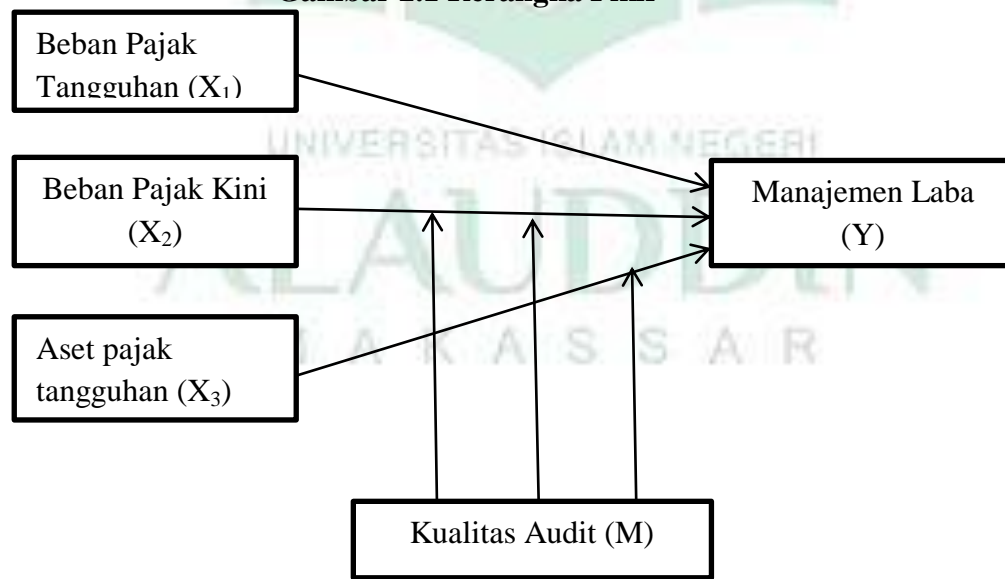
Audit memiliki tujuan untuk membantu penilaian dalam perusahaan dan mengoreksi kinerja didalam suatu perusahaan sebagai langkah manajemen terhadap pengambilan keputusan perusahaan. Oleh karena itu kualitas auditor sangat diperlukan dalam proses pengauditan (Turnip *et al* 2016). Manajemen laba adalah upaya manajemen dalam proses pelaporan keuangan perusahaan untuk mengatur jumlah laba yang dilaporkan dengan tujuan untuk membentuk kesan mengenai kinerja perusahaan dalam rangka untuk memperoleh keuntungan pribadi bagi manajemen (Boedhi dan Ratnaningsih 2015).

Aset pajak tangguhan adalah salah satu faktor umum menyebabkan tindakan manajemen laba, hal tersebut dikarenakan terdapat perbedaan temporer yang mengakibatkan terpulihkannya jumlah pajak di periode mendatang. Perbedaan temporer terjadi pada saat terdapat penyesuaian suatu perilaku dalam perpajakan menurut akuntansi dan ketentuan perpajakan. Aturan yang terdapat dalam perpajakan mewajibkan perusahaan agar melakukan penyesuaian terhadap laba fiskal perusahaan yang diakibatkan oleh perbedaan konsep serta cara yang digunakan untuk mengukur pendapatan dan biaya, yang akan menyebabkan selisih antara jumlah laba akuntansi dengan jumlah laba fiskal (Jiwanggoro, 2014).

M. Rerangka Pikir

Manajemen laba adalah upaya manajemen dalam proses pelaporan keuangan perusahaan untuk mengatur jumlah laba yang dilaporkan dengan tujuan untuk membentuk kesan mengenai kinerja perusahaan dalam rangka untuk memperoleh keuntungan pribadi bagi manajemen (Boedhi dan Ratnaningsih2015). Penelitian ini mengacu pada *agency theory* menjelaskan tentang perbedaan kepentingan antara agen (pengelola) dan prisipal (pemilik), Suryani dan Khafid (2015) mengatakan bahwa hubungan keagenan dapat menimbulkan masalah pada saat pihak-pihak yang bersangkutan mempunyai tujuan yang berbeda. Dimana pemilik modal lebih memilih untuk menambah kekayaan dan kemakmuran para pemilik modal, tetapi manajer juga ingin menambah kesejahteraan bagi manajer. Sehingga rerangka pikir dapat digambarkan sebagai berikut:

Gambar 2.1 Rerangka Pikir



BAB III

METODOLOGI PENELITIAN

A. Jenis Penelitian

Penelitian ini merupakan jenis penelitian kuantitatif dengan menganalisis data-data sekunder. Penelitian kuantitatif adalah metode ilmiah atau *scientific* karena telah memenuhi kaidah-kaidah ilmiah yang meliputi konkrit (empiris), obyektif, terukur, rasional dan sistematis. Metode kuantitatif juga disebut metode *discovery*, karena metode ini dapat dikembangkan dan ditemukan berbagai iptek baru (Sugiyono, 2018:7). Metode yang digunakan dalam penelitian ini yaitu penelitian asosiatif dimana memiliki hubungan kausalitas. Menurut Sugiyono (2018:37) pendekatan kuantitatif yang berbentuk kausalitatif digunakan untuk mengetahui hubungan sebab akibat antar dua variabel atau lebih yakni variabel yang mempengaruhi dan dipengaruhi.

B. Pendekatan Penelitian

Penelitian ini merupakan bentuk penelitian deskriptif dan kausalitatif. Penelitian deskriptif yaitu penelitian terhadap masalah-masalah yang berkenaan dengan fakta-fakta yang terjadi saat ini dari suatu populasi. Sedangkan kausalitatif yaitu selain mengukur keakuratan hubungan antara dua variabel atau lebih dan juga menunjukkan arah hubungan antara variabel bebas dengan variabel terkait.

C. Populasi dan Sampel

1. Populasi

Populasi diartikan sebagai wilayah generalisasi yang terdiri atas objek atau subjek yang mempunyai kualitas dan karakteristik tertentu yang ditentukan oleh peneliti untuk dipelajari dan kemudian ditarik kesimpulannya. Populasi merefleksikan seluruh karakteristik atau sifat yang dimiliki oleh subjek atau objek tersebut (Sugiyono, 2017:80). Populasi dalam penelitian ini adalah perusahaan *property* dan *real estate* yang terdaftar di Bursa Efek Indonesia tahun 2014-2018.

2. Sampel

Sampel adalah bagian dari jumlah dan karakteristik suatu populasi (Sugiyono, 2017:81). Pengambilan sampel dilakukan dengan menggunakan metode *purposive sampling* dengan tujuan untuk mendapatkan sampel yang *representative* sesuai dengan kriteria yang ditentukan. Sampel yang digunakan dalam penelitian ini sebagai berikut:

- 1) Perusahaan yang terdaftar di Bursa Efek Indonesia tahun 2014-2018.
- 2) Perusahaan properti dan *real estate* yang tidak pernah mengalami pergantian sector pada periode 2014-2018.
- 3) Perusahaan yang tidak memiliki informasi keuangan yang lengkap
- 4) Perusahaan *property* dan *real estate* yang *delisting* selama periode pengamatan.

- 5) Laporan keuangan perusahaan yang sudah diaudit berakhir pada 31 Desember tahun 2014-2018.

Ringkasan mengenai proses pemilihan sampel sesuai dengan kriteria yang telah dijelaskan diatas dapat dilihat dari tabel berikut:

Tabel 3.1 Prosedur Pemilihan Sampel

No	Kriteria	Jumlah
1.	Perusahaan <i>property</i> dan <i>real estate</i> yang terdaftar di Bursa Efek Indonesia 2014-2018	61
2.	Perusahaan <i>property</i> dan <i>real estate</i> yang mengalami pergantian sektor pada periode 2015-2018	5
3.	Perusahaan yang tidak memiliki informasi keuangan yang lengkap	28
4.	Perusahaan <i>property</i> dan <i>real estate</i> yang tidak <i>delisting</i> selama periode pengamatan.	12
5.	Laporan keuangan perusahaan yang tidak diaudit berakhir pada 31 Desember tahun 2014-2018.	8
	Jumlah sampel	8
	Jumlah tahun penelitian	5
	Jumlah unit analisis	40

Sumber: Data Sekunder yang telah diolah, 2019

Sampel dipilih bagi perusahaan yang terdaftar di BEI selama 5 tahun. Sampel tersebut memiliki laporan keuangan yang lengkap dan menyajikan data yang dibutuhkan dalam penelitian ini. Ringkasan sampel penelitian dapat dilihat pada table berikut:

Tabel 3.2 Daftar Nama Perusahaan Sampel

No	Kode	Perusahaan	Jumlah tahun penelitian
1	APLN	Pt Agung Podomoro Land Tbk	5
2	LPKR	Lippo Karawaci Tbk	5
3	SMRA	Summarecon Agung Tbk	5
4	MTLA	Metropolitan Land Tbk	5
5	CITRA	Ciputra Development Tbk	5
6	KIJA	PT Kawasan Industri Jababeka Tbk	5
7	MDLN	Modernland Realty Tbk	5
8	SSIA	PT Surya Semesta Internusa Tbk	5

Sumber: Data yang diolah, 2019

D. Jenis dan Sumber Data

Jenis data yang digunakan dalam penelitian ini adalah data sekunder berupa data kuantitatif yang meliputi data laporan keuangan perusahaan. Data dalam penelitian ini berupa laporan keuangan tahunan lengkap yang terdaftar di BEI khususnya pada tahun 2014-2018 yang diperoleh melalui BEI serta situs-situs yang terkait yang telah menyediakan data mengenai laporan keuangan public yaitu

www.idx.co.id. Sedangkan sumber data dalam penelitian ini adalah Pusat Referensi Bursa Efek Indonesia, sehingga data yang diperoleh pada penelitian ini adalah data yang telah dicatat oleh BEI dari situs resmi yakni: www.idx.co.id.

E. Metode Pengumpulan Data

Pengumpulan data yang dilakukan adalah dengan metode dokumentasi yaitu menelusuri laporan tahunan yang terpilih menjadi sampel. Laporan tahunan diperoleh dari publikasi BEI melalui situs www.idx.co.id periode tahun 2014-2018.

F. Instrumen Penelitian

Instrumen penelitian merupakan semua alat yang digunakan untuk mengumpulkan, memeriksa, dan menyelidiki suatu masalah. Bentuk instrumen yang digunakan pada penelitian ini yaitu bentuk instrument dokumentasi dimana bentuk ini dikategorikan dalam dua macam yaitu dokumentasi dengan memuat garis-garis besar atau kategori yang akan dicari datanya, dan *chek-list* yang memuat daftar variabel yang akan dikumpulkan datanya. Dokumentasi yang dimaksud adalah penelusuran data yang telah didokumentasikan oleh perusahaan yang bersifat kuantitatif ke beberapa bagian atau divisi perusahaan.

G. Metode Analisis Data

Metode analisis data merupakan suatu metode yang digunakan untuk memproses variabel-variabel yang ada sehingga menghasilkan suatu hasil penelitian yang berguna dan memperoleh suatu kesimpulan (Adnantara dan Dewi, 2016). Teknik pengumpulan data yang digunakan yaitu program aplikasi *Statistical for*

Social Sciences (SPSS) versi 22. Berikut ini adalah analisis dan pengujian yang dilakukan adalah sebagai berikut:

1. Statistik Deskriptif

Statistik deskriptif adalah statistik yang digunakan untuk menganalisis data dengan cara mendeskripsikan atau menggambarkan data tersebut yang telah terkumpul sebagaimana adanya tanpa bermaksud membuat kesimpulan yang berlaku untuk umum dan generalisasi. Statistik deskriptif dapat digunakan saat hanya ingin mendeskripsikan data sampel dan tidak ingin membuat kesimpulan yang berlaku untuk populasi dimana sampel itu diambil (Sugiyono, 2018:147).

Statistik deskripsi terdiri dari penyajiandata melalui tabel, grafik, diagram lingkaran, pictogram, perhitungan modus, median, mean (pengukuran tendensi sentral), perhitungan desil, persentil, perhitungan penyebaran data melalui perhitungan rata-rata dan standar deviasi, dan perhitungan persentase. Statistik deskripsi dapat pula digunakan untuk mencari kuatnya hubungan antara variabel melalui analisis korelasi, melakukan prediksi dengan analisis regresi, dan membuat perbandingan dengan membandingkan rata-rata data sampel atau pupolasi (Sugiyono, 2018:148).

2. Uji Asumsi Klasik

Uji asumsi klasik harus dilakukan dalam penelitian ini untuk menguji apakah data memenuhi asumsi klasik. Hal ini dilakukan untuk menghindari terjadinya estimasi yang bias. Pengujian yang dilakukan dalam penelitian ini

adalah uji normalitas, uji multikolinearitas, uji autokorelasi, dan uji heteroskedastisitas.

a. Uji normalitas

Uji normalitas bertujuan untuk menguji apakah suatu variabel normal atau tidak. Normal atau tidaknya berdasar pada patokan distribusi normal dari data dengan mean dan standar deviasi yang sama. Jadi uji normalitas pada dasarnya melakukan perbandingan antara data penelitian dengan data berdistribusi normal yang memiliki mean dan standar deviasi yang sama dengan data penelitian. Model regresi yang baik adalah jika distribusi data normal atau mendekati normal.

Pada prinsipnya normalitas dapat dideteksi dengan melihat penyebaran data *P-Plot of Regression Standardized* pada sumbu diagonal dari grafik atau dengan melihat histogram dari residualnya. Dalam penelitian ini uji normalitas dilakukan melalui uji statistik yaitu dilakukan dengan pendekatan Kolmogorov-Smirnov. Suatu variabel dikatakan normal jika nilai Sig. atau probabilitas pada uji Kolmogorov-Smirnov $< 0,05$. Selain itu uji normalitas juga diuji dengan grafik *Probability Plot*. Dari grafik tersebut apabila titik-titik menyebar disekitar garis diagonal dan mengikuti arah garis diagonal yang artinya data dalam penelitian ini terdistribusi secara normal.

b. Uji Multikolinearitas

Uji multikolinearitas bertujuan untuk menguji apakah dalam model regresi ditemukan adanya korelasi antar variabel bebas (independen). Model regresi yang baik seharusnya tidak terjadi korelasi diantara variabel

independennya. Selanjutnya dijelaskan bahwa deteksi adanya multikolinearitas dapat dilihat dari nilai *tolerance* dan *variance inflation factor* (VIF), dengan ketentuan sebagai berikut:

- 1) Jika nilai *tolerance* $< 0,01$ dan nilai VIF > 10 , maka terjadi multikolinearitas.
- 2) Jika nilai *tolerance* $> 0,01$ dan VIF < 10 , maka tidak terjadi multikolinearitas.

c. Uji Autokorelasi

Uji autokorelasi bertujuan untuk menguji apakah dalam suatu model regresi linear ada korelasi antara kesalahan pengganggu pada periode t dengan kesalahan pada periode $t-1$ (sebelumnya), dimana jika terjadi korelasi maka ada indikasi masalah autokorelasi. Masalah autokorelasi akan muncul bila data yang dipakai adalah data runtut waktu (*time series*). Bila data penelitian adalah data kerat lintang, masalah autokorelasi akan muncul bila data sangat tergantung pada tempat.

Uji autokorelasi pada penelitian ini dilakukan dengan cara uji *Run Test*. *Run test* sebagai bagian dari statistik non-parametrik dapat pula digunakan untuk menguji apakah antara residual terdapat korelasi yang tinggi. Jika antar residual tidak terdapat hubungan korelasi maka dikatakan bahwa residual acak atau random. *Run test* digunakan untuk melihat apakah data residual terjadi secara random atau tidak (sistematis). Adapun hipotesis dasar *Run test* yaitu:

H_0 : residual (res_1) random (acak)

HA : residual (res_1) tidak random

Dengan hipotesis dasar di atas, maka dasar pengambilan keputusan uji statistik dengan *Run test* sebagai berikut:

1. Jika nilai Asymp. Sig. (2-tailed) kurang dari 0,05, maka H0 ditolak dan HA diterima. Hal ini berarti data residual terjadi secara tidak random (sistematis).
2. Jika nilai Asymp. Sig. (2-tailed) lebih dari 0,05, maka H0 diterima dan HA ditolak. Hal ini berarti data residual terjadi secara random (acak).

d. Uji heteroskedastisitas

Menurut Ghozali (2013: 139) uji heteroskedastisitas bertujuan untuk menguji apakah dalam suatu model regresi ketidaksamaan *variance* dari residual pada satu pengamatan ke pengamatan yang lain. Jika *variance* dari residual satu pengamatan ke pengamatan yang lain tetap, maka disebut homoskedastisitas dan jika berbeda disebut heteroskedastisitas. Model regresi yang baik adalah yang homoskedastisitas atau tidak terjadi heteroskedastisitas. Homoskedastisitas terjadi jika titik-titik hasil pengolahan data antara ZPRED dan SRESID menyebar di bawah ataupun di atas titik origin (angka 0) pada sumbu Y dan tidak mempunyai pola yang tertentu. Heteroskedastisitas terjadi jika pada scatterplot titik-titiknya mempunyai pola yang teratur.

3. Pengujian Hipotesis

- a. Analisis Regresi Linear Berganda

Pengujian hipotesis terhadap pengaruh variabel independen terhadap variabel dependen dilakukan dengan menggunakan analisis regresi linear berganda. Analisis regresi digunakan untuk memprediksi pengaruh lebih dari suatu variabel bebas terhadap satu variabel tergantung, baik secara parsial maupun simultan. Rumus untuk menguji pengaruh variabel independen terhadap variabel dependen yaitu:

$$Y = \alpha + \beta_1 X_1 + \beta_2 X_2 + \beta_3 X_3 + e$$

Keterangan:

Y	: Manajemen Laba
α	: Konstanta
X_1	: Beban Pajak Tangguhan
X_2	: Beban Pajak Kini
X_3	: Aset Pajak Tangguhan
$\beta_1 - \beta_3$: Koefisien regresi berganda
e	: <i>error term</i>

Regresi moderasi dengan menggunakan perhitungan dengan SPSS 22 akan diperoleh keterangan atau hasil tentang koefisien determinasi (R²), Uji F, Uji t untuk menjawab perumusan masalah penelitian. Berikut ini keterangan yang berkenaan dengan hal tersebut, yakni:

1. Uji Koefisien Determinasi (R²)

Koefisien determinasi pada intinya mengukur seberapa besar kemampuan variabel bebas dalam menjelaskan variabel terikatnya. Nilai koefisien determinasi adalah antara nol dan satu. Apabila nilai R² kecil berarti

kemampuan variabel-variabel independen dalam menjelaskan variasi variabel dependen sangat terbatas dan sebaliknya apabila R^2 besar berarti kemampuan variabel-variabel independen dalam menjelaskan variasi variabel dependen besar.

2. Uji F (Uji Simultan)

Uji F dilakukan untuk melihat pengaruh variabel X_1 , X_2 , X_3 , X_{1M} , X_{2M} , dan X_{3M} secara keseluruhan terhadap variabel Y . Untuk menguji hipotesis : $H_0 : b = 0$, maka langkah – langkah yang akan digunakan untuk menguji hipotesa tersebut dengan uji F adalah sebagai berikut :

a) Menentukan H_0 dan H_a

$H_0 : \beta_1 = \beta_2 = \beta_3 = \beta_4 = 0$ (tidak terdapat pengaruh yang signifikan antara variabel independen dan variabel dependen)

$H_a : \beta_1 \neq \beta_2 \neq \beta_3 \neq \beta_4 = 0$ (terdapat pengaruh yang signifikan antara variabel independen dan variabel dependen)

b) Menentukan *Level of Significance*

Level of Significance yang digunakan sebesar 5% atau $(\alpha) = 0,05$

c) Melihat nilai F (F hitung)

d) *Melihat* F hitung dengan melihat output (tabel anova) SPSS 22 dan membandingkannya dengan F tabel.

e) Menentukan kriteria penerimaan dan penolakan H_0 , dengan melihat tingkat probabilitasnya, yaitu :

Jika Signifikansi $< 0,05$ maka H_0 ditolak

Jika Signifikansi $> 0,05$ maka H_0 diterima

3. Uji t (Uji Parsial)

Uji t pada dasarnya digunakan untuk mengetahui tingkat signifikan koefisien regresi. jika suatu koefisien regresi signifikan menunjukkan seberapa jauh pengaruh satu variabel independen (*explanatory*) secara individual dalam menerangkan variabel dependen. Untuk menguji koefisien hipotesis : $H_0 = 0$. untuk itu langkah yang digunakan untuk menguji hipotesa tersebut dengan uji t adalah sebagai berikut :

1) Menentukan H_0 dan H_a

$H_0 : \beta_1 = \beta_2 = \beta_3 = \beta_4 = 0$ (tidak terdapat pengaruh yang signifikan antara variabel independen dan variabel dependen)

$H_a : \beta_1 \neq \beta_2 \neq \beta_3 \neq \beta_4 \neq 0$ (terdapat pengaruh yang signifikan antara variabel independen dan variabel dependen)

2) Menentukan *Level of Significance*

Level of Significance yang digunakan sebesar 5% atau $(\alpha) = 0,05$

3) Menentukan nilai t (t hitung)

Melihat nilai t hitung dan membandingkannya dengan t tabel.

4) Menentukan Menentukan kriteria penerimaan dan penolakan H_0 sebagai berikut :

Jika signifikansi $< 0,05$ maka H_0 ditolak

Jika signifikansi $> 0,05$ maka H_0 diterima

b. *Moderated Regression Analysis* (MRA)

Untuk menguji varaibel moderating, maka digunakan uji interaksi. Uji interaksi atau sering disebut dengan *Moderated Regression Analysis* (MRA)

merupakan aplikasi khusus regresi linear berganda dimana dalam persamaan regresi mengandung unsur interaksi (perkalian dua atau lebih variabel independen). Bentuk persamaannya adalah sebagai berikut:

$$Y = \alpha + \beta_1X_1 + \beta_2X_2 + \beta_3X_3 + \beta_4M + \beta_5X_1M + \beta_6X_2M + \beta_7X_3M + e$$

Keterangan :

Y = Manajemen Laba

α = Konstanta

X₁ = Beban Pajak Tangguhan

X₂ = Beban Pajak Kini

X₃ = Aset Pajak Tangguhan

M = Kualitas Audit

X₁M = interaksi Beban Pajak Tangguhan dengan Kualitas Audit

X₂M = interaksi Beban Pajak Kini dengan Kualitas Audit

X₃M = interaksi Aset Pajak Tangguhan dengan Kualitas Audit

β_1, β_7 = Koefisien regresi

e = *error term*

Untuk membuktikan bahwa variabel moderasi yang digunakan dalam penelitian memoderasi hubungan variabel independen dan variabel dependen, maka perlu diketahui kriteria sebagai berikut:

Tabel 3.3 Tabel Penentu Moderasi

No	Tipe Moderasi	Koefisien
1	<i>Pure</i> Moderasi	b_2 Tidak Signifikan b_3 Signifikan
2	<i>Quasi</i> moderasi	b_2 Signifikan b_3 Signifikan
3	<i>Homologiser</i> Moderasi (Bukan Moderasi)	b_2 Tidak Signifikan b_3 Tidak Signifikan
4	Prediktor	b_2 Signifikan b_3 Tidak Signifikan

Sumber: Atmaja (2007)

Keterangan:

b_2 : Variabel Kualitas Audit

b_3 : Variabel interaksi antara masing-masing variabel bebas (Beban pajak tangguhan, beban pajak kini, dan aset pajak tangguhan) dengan variabel manajemen laba.

BAB IV

HASIL DAN PEMBAHASAN

A. *Sejarah Singkat Objek Penelitian*

1. PT Agung Podomoro Land Tbk (<http://www.idx.co.id>, 2:2020)

PT Agung Podomoro Land (d/h PT. Tiara Metropolitan Jaya) (“Perusahaan”) didirikan dengan akta No. 29 tanggal 30 Juli 2004 dari Sri Laksmi Damayanti, S.H., notaris pengganti dari Siti Pertiwi Henny Singgih, S.H., notaris di Jakarta. Akta pendirian tersebut telah disahkan oleh Menteri Kehakiman dan Hak Asasi Manusia Republik Indonesia dengan Surat Keputusan No. C-21538 HT.01.01.TH.2004 tanggal 26 Agustus 2004, serta diumumkan dalam Berita Negara Republik Indonesia No. 91 tanggal 12 Nopember 2004, Tambahan No. 11289. Anggaran dasar Perusahaan telah mengalami beberapa kali perubahan, terakhir dengan akta notaris No. 1 tanggal 2 Agustus 2010 dari Yulia, S.H., notaris di Jakarta, tentang perubahan nama Perusahaan, perubahan status Perusahaan yang semula non publik menjadi publik dan untuk disesuaikan dengan peraturan perundang-undangan pasar modal. Akta ini telah mendapat persetujuan dari Menteri Hukum dan Hak Asasi Manusia Republik Indonesia dengan Surat Keputusannya No. AHU-39219.AH.01.02 tanggal 9 Agustus 2010 (Bursa Efek Indonesia, 2:2020).

Sesuai dengan pasal 3 anggaran dasar Perusahaan, ruang lingkup kegiatan Perusahaan meliputi usaha dalam bidang real estat, termasuk pembebasan tanah, pengembang, dan penjualan tanah, baik tanah untuk perumahan, maupun tanah

untuk industri, serta penjualan tanah berikut bangunannya. Perusahaan mulai beroperasi secara komersial pada tahun 2004. Pada saat ini kegiatan usaha yang dijalankan Perusahaan meliputi pembebasan tanah, pengembang real estat, persewaan dan penjualan tanah berikut bangunannya atas apartemen, pusat perbelanjaan dan perkantoran dengan proyek Mediterania Garden Residence 2, Central Park, Royal Mediterania Garden, Garden Shopping Arcade dan Gading Nias. serta melakukan investasi pada anak perusahaan dan perusahaan asosiasi (Bursa Efek Indonesia, 2:2020).

2. PT Lippo Karawacci Tbk (<http://www.idx.co.id>, 2:2020)

PT Lippo Karawaci Tbk (Perusahaan) didirikan dengan nama PT Tunggal Reksakencana pada tanggal 15 Oktober 1990 berdasarkan Akta Pendirian No. 233 yang dibuat di hadapan Misahardi Wilamarta, S.H., Notaris di Jakarta. Akta pendirian ini disetujui oleh Menteri Kehakiman Republik Indonesia dalam Surat Keputusannya No. C2-6974.HT.01.01.TH.91 tanggal 22 Nopember 1991 serta diumumkan dalam Berita Negara Republik Indonesia No. 62, Tambahan No. 3593 tanggal 4 Agustus 1992. Anggaran dasar Perusahaan telah diubah beberapa kali, terakhir dengan Akta Pernyataan Keputusan Rapat Umum Pemegang Saham Luar Biasa No. 42 tanggal 24 Desember 2010 yang dibuat di hadapan Unita Christina Winata, S.H., Notaris di Tangerang, mengenai peningkatan modal dasar dan modal disetor. Akta ini telah diterima oleh Menteri Hukum dan Hak Asasi Manusia Republik Indonesia dengan suratnya No.AHU-AH.01.10-00910.Tahun 2011 tanggal 11 Januari 2011 (Bursa Efek Indonesia, 2:2020).

Sesuai dengan Pasal 3 anggaran dasar Perusahaan, ruang lingkup kegiatan usaha Perusahaan adalah dalam bidang real estat, pengembangan perkotaan (urban development), pembebasan/pembelian, pengolahan, pematangan, pengurangan dan penggalian tanah; membangun sarana dan prasarana/ infrastruktur; merencanakan, membangun, menyewakan, menjual, dan mengusahakan gedung-gedung, perumahan, perkantoran, perindustrian, perhotelan, rumah sakit, pusat perbelanjaan, pusat sarana olah raga dan sarana penunjang, termasuk tetapi tidak terbatas pada lapangan golf, klub-klub, restoran, tempat-tempat hiburan lain, laboratorium medik, apotik beserta fasilitasnya baik secara langsung maupun melalui penyertaan (investasi) ataupun pelepasan (divestasi) modal; menyediakan pengelolaan kawasan siap bangun, membangun jaringan prasarana lingkungan dan pengelolaannya, membangun dan mengelola fasilitas umum, serta jasa akomodasi, menjalankan usaha di bidang jasa antara lain transportasi, jasa keamanan berikut jasa penunjang lainnya kecuali jasa dalam bidang hukum dan pajak. Sampai dengan tanggal pelaporan, kegiatan utama Perusahaan adalah dalam bidang Urban Development, Large Scale Integrated Development, Retail Malls, Healthcare, Hospitality and Infrastructure, dan Property and Portfolio Management. Perusahaan berdomisili di Jl. Boulevard Palem Raya No. 7, Menara Matahari Lantai 22-23, Lippo Karawaci Central, Tangerang 15811, Banten – Indonesia (Bursa Efek Indonesia, 2: 2020).

3. PT. Summarecon Agung Tbk (<http://www.idx.co.id>, 2: 2020)

PT Summarecon Agung Tbk (“Perusahaan”) didirikan sesuai dengan Undang-undang Penanaman Modal Dalam Negeri berdasarkan akta notaris Ridwan

Suselo, S.H., No. 308 tanggal 26 November 1975. Anggaran dasar Perusahaan telah diterima dan dicatat oleh Menteri Kehakiman dalam Surat Keputusan No. YA 5/344/6 tanggal 12 Juli 1977 dan telah diumumkan dalam Berita Negara Republik Indonesia No. 79, Tambahan No. 597 tanggal 4 Oktober 1977. Anggaran dasar Perusahaan telah mengalami beberapa kali perubahan, terakhir dengan akta notaris Fathiah Helmi, S.H., No. 29 tanggal 10 Juni 2015, mengenai perubahan Anggaran Dasar Perusahaan sesuai dengan Peraturan Otoritas Jasa Keuangan No. 32/POJK. 04 /2014 dan menyetujui masa jabatan anggota Direksi dan anggota Dewan Komisaris menjadi 5 (lima) tahun. Perubahan terakhir tersebut telah diterima dan dicatat oleh Menteri Hukum dan Hak Asasi Manusia Republik Indonesia (MHHAM) dalam Surat Keputusan No. AHU-AH.01.03-0948173 tanggal 3 Juli 2015 (Bursa Efek Indonesia, 2: 2020).

Sesuai dengan Pasal 3 anggaran dasar Perusahaan, ruang lingkup kegiatan Perusahaan bergerak dalam bidang pembangunan real estat beserta sarana penunjangnya serta menjalankan usaha dalam bidang jasa dan perdagangan. Saat ini, ruang lingkup bisnis perusahaan bergerak di bidang penjualan atau penyewaan real estat, pusat perbelanjaan, fasilitas perkantoran, beserta sarana penunjangnya (Bursa Efek Indonesia, 2: 2020).

4. PT. Metropolitan Land Tbk (<http://www.idx.co.id>, 2: 2020)

PT. Metropolitan Land Tbk (Perusahaan) didirikan dalam rangka Undang-Undang Penanaman Modal Dalam Negeri No. 6 tahun 1968 jo. Undang-Undang No. 12 tahun 1970 berdasarkan Akta Notaris No. 37 tanggal 16 Pebruari 1994 dari

Endang Irawati Ekaputri, S.H., notaris di Jakarta. Akta pendirian ini telah disetujui oleh Menteri Kehakiman Republik Indonesia dengan Surat Keputusannya No. C2-7514.HT.01.01.Th.94 tanggal 11 Mei 1994. Akta pendirian ini telah diubah dengan Akta Notaris No. 10 tanggal 3 Agustus 1994 dari Rukmasanti Hardjasatya, S.H., notaris di Jakarta dan disetujui oleh Menteri Kehakiman Republik Indonesia dengan Surat Keputusannya No. C2-15010-HT.01.04.TH.94 tanggal 5 Oktober 1994. Kedua akta tersebut telah diumumkan dalam Berita Negara Republik Indonesia No. 101, Tambahan No. 10644 tanggal 20 Desember 1994 (Bursa Efek Indonesia, 2: 2020).

Sesuai dengan pasal 3 anggaran dasar Perusahaan, ruang lingkup kegiatan Perusahaan terutama meliputi bidang pembangunan perumahan dan konstruksi bangunan serta menyediakan jasa yang terkait dengan hal tersebut. Pada saat ini kegiatan usaha yang dijalankan Perusahaan meliputi pembebasan tanah, pengembang real estat, persewaan, hotel dan penjualan tanah berikut bangunan rumah dan ruko serta melakukan investasi pada entitas anak. Perusahaan mulai beroperasi secara komersial pada Desember 1994. Perusahaan memiliki jumlah rata-rata karyawan 788 tahun 2011 dan 671 tahun 2010 (Bursa Efek Indonesia, 2:2020).

5. PT. Ciputra Development Tbk (<http://www.idx.co.id>, 2: 2020)

PT Ciputra Development Tbk (“Perusahaan” atau “CTRA”) didirikan di Republik Indonesia dengan nama PT Citra Habitat Indonesia berdasarkan akta notaris Hobropoerwanto, S.H. No. 22 tanggal 22 Oktober 1981. Akta pendirian telah mendapat pengesahan dari Menteri Kehakiman dalam Surat Keputusan No. YA5/417/9 tanggal 4 Juni 1982 dan telah diumumkan dalam Lembaran Berita

Negara No. 72, Tambahan No. 1131 tanggal 7 September 1982 (Bursa Efek Indonesia, 2:2020).

Anggaran Dasar Perusahaan telah mengalami beberapa kali perubahan, perubahan terakhir mengenai penggabungan usaha antara Perusahaan, PT Ciputra Surya Tbk dan/atau PT Ciputra Property Tbk, keduanya sebelumnya merupakan entitas anak Perusahaan. Perubahan terakhir tersebut telah diaktakan dengan dalam akta notaris Buntario Tigris Darmawa Ng, S.H., S.E., M.H., No. 54 tanggal 18 Januari 2017. Perubahan tersebut telah disetujui oleh Menteri Hukum dan Hak Asasi Manusia melalui dalam surat keputusan No. AHU-0000420.AH.01.10.Tahun 2017 tanggal 18 Januari 2017 (Bursa Efek Indonesia, 2:2020).

Sesuai dengan Pasal 3 Anggaran Dasar Perusahaan, ruang lingkup kegiatan Perusahaan adalah mendirikan dan menjalankan perusahaan-perusahaan dan usaha-usaha di bidang pengembangan dan pembangunan, bidang perdagangan, bidang jasa dan bidang industri, yang antara lain terkait kegiatan penjualan dan pembelian tanah, bangunan, gedung, rumah, dan unit ruangan meliputi perumahan (real estat), rumah susun (apartemen), kondominium, hotel, perkantoran, pertokoan, pusat niaga, pusat perbelanjaan, pergudangan, kawasan industri, tempat rekreasi dan kawasan wisata beserta fasilitas-fasilitasnya termasuk fasilitas pusat olahraga, lapangan golf, restoran dan tempat rekreasi lain, rumah sakit dan pelayanan kesehatan, melalui usaha baik secara langsung maupun melalui kerjasama operasi, penyertaan (investasi), ataupun pelepasan (divestasi) modal sehubungan dengan kegiatan usaha Perusahaan dengan atau dalam perusahaan lain (Bursa Efek Indonesia, 2:2020).

6. PT Kawasan Industri Jababeka Tbk (<http://www.idx.co.id>, 2: 2020)

PT Kawasan Industri Jababeka Tbk (“Perusahaan”) didirikan sesuai dengan Undang-Undang Penanaman Modal Dalam Negeri No. 6 Tahun 1968 yang telah diubah dengan Undang-Undang No. 12 Tahun 1970, berdasarkan akta Notaris Maria Kristiana Soeharyo, S.H., No. 18 tanggal 12 Januari 1989. Akta pendirian ini telah disahkan oleh Menteri Kehakiman Republik Indonesia dalam Surat Keputusan No. C2-8154.HT.01.01.TH.89 tanggal 1 September 1989 dan telah diumumkan dalam Berita Negara Republik Indonesia No. 81 tanggal 10 Oktober 1989, Tambahan No. 2361. Anggaran dasar Perusahaan mengalami beberapa kali perubahan, perubahan anggaran dasar Perusahaan terakhir dengan akta Notaris No. 35 dari Yualita Widyadhari, S.H., Notaris di Jakarta, tanggal 17 Juli 2014 mengenai perubahan modal ditempatkan dan disetor penuh Perusahaan. Perubahan tersebut telah dilaporkan dan dicatat dalam database Sistem Administrasi Badan Hukum (SISMINBAKUM) Departemen Hukum dan Hak Asasi Manusia Republik Indonesia yang terdaftar dengan No. AHU-0081299.40.80.2014 tanggal 13 Agustus 2014 (Bursa Efek Indonesia, 2:2020).

Sesuai dengan Pasal 3 anggaran dasar Perusahaan, ruang lingkup kegiatan Perusahaan meliputi usaha di bidang kawasan industri berikut seluruh sarana penunjangnya dalam arti kata yang seluas-luasnya antara lain pembangunan perumahan, apartemen, perkantoran, pertokoan, pembangunan dan instalasi pengelolaan air bersih, pengolahan limbah, telepon dan listrik serta sarana-sarana lain yang diperlukan dalam menunjang pengelolaan kawasan industri, juga termasuk

diantaranya penyediaan fasilitas-fasilitas olahraga dan rekreasi di lingkungan kawasan industri, ekspor dan impor barang-barang yang diperlukan bagi usaha-usaha yang berkaitan dengan pengembangan dan pengelolaan kawasan industry (Bursa Efek Indonesia, 2:2020).

7. Modernland Realty Tbk (<http://www.idx.co.id>, 2: 2020)

PT Modernland Realty Tbk (“Perusahaan”) didirikan berdasarkan akta Notaris Hendra Karyadi, S.H. No. 15 tanggal 8 Agustus 1983. Akta pendirian ini disahkan oleh Menteri Kehakiman Republik Indonesia dalam Surat Keputusan No. C2-7390.HT.01.01.Th.83 tanggal 12 November 1983 dan diumumkan dalam Berita Negara Republik Indonesia No. 100 tanggal 16 Desember 1983, Tambahan No. 1073 (Bursa Efek Indonesia, 2:2020).

Anggaran dasar Perusahaan telah mengalami beberapa kali perubahan. Perubahan anggaran dasar Perusahaan yang terakhir dimuat dalam akta Notaris No. 93 tanggal 26 Juni 2015, yang dibuat oleh F.X. Budi Santoso Isbandi, S.H., Notaris di Jakarta mengenai perubahan anggaran dasar Perusahaan untuk disesuaikan dengan Peraturan Otoritas Jasa Keuangan No. 32/POJK.04/2014 tentang Rencana dan Penyelenggaraan Rapat Umum Pemegang Saham Perusahaan Terbuka dan Peraturan Otoritas Jasa Keuangan No. 33/POJK.04/2014 tentang Direksi dan Dewan Komisaris Emiten atau Perusahaan Publik. Perubahan tersebut telah diterima oleh Menteri Hukum dan Hak Asasi Manusia Republik Indonesia dalam Surat Keputusan No. AHU-AH.01.03-0952063 tanggal 24 Juli 2015 serta telah didaftarkan dalam Daftar Perusahaan di bawah No. AHU3534442.AH.01.11.Th.2015 tanggal 24 Juli

2015. Sampai dengan tanggal laporan keuangan konsolidasian Berita Negara Republik Indonesia atas akta tersebut masih dalam proses (Bursa Efek Indonesia, 2:2020).

Sesuai dengan Pasal 3 anggaran dasar Perusahaan, ruang lingkup kegiatan usaha Perusahaan meliputi antara lain, pembangunan perumahan, investasi yang berkaitan dengan properti, sarana dan prasarana, pembangunan kawasan industri dan pergudangan, apartemen, perhotelan, perkantoran, pusat perbelanjaan, serta jasa dan pengelolaan lapangan golf, kontraktor umum, pemasangan komponen bangunan berat, konstruksi besi dan baja, pembangunan konstruksi gedung, jembatan jalan, bandara-dermaga, pemasangan instalasiinstalasi dan pengembangan wilayah pemukiman. Kegiatan usaha penunjang Perusahaan antara lain perdagangan yang meliputi impor dan ekspor, perdagangan besar lokal, distributor, agen dan sebagai perwakilan dari badan-badan perusahaan-perusahaan dan perdagangan yang berhubungan dengan usaha real estat dan properti serta jasa penyewaan, pengelolaan properti dan sarana penunjang konstruksi Perusahaan. Pada saat ini, kegiatan yang sudah dijalankan oleh Perusahaan berupa pengembangan dan penjualan real estat dan apartemen serta pengelolaan lapangan golf dan restoran club house, perhotelan dan jasa penyewaan property (Bursa Efek Indonesia, 2:2020).

8. PT Surya Semesta Internusa Tbk (<http://www.idx.co.id>, 2: 2020)

PT Surya Semesta Internusa Tbk (Perusahaan) didirikan berdasarkan akta notaris No. 37 tanggal 15 Juni 1971 dari Ny. Umi Sutanto, SH, notaris di Jakarta, dengan nama PT Multi Investments Ltd. Akta pendirian ini telah disahkan oleh

Menteri Kehakiman Republik Indonesia dalam Surat Keputusannya No. J.A.5/150/16 tanggal 8 September 1971 serta diumumkan dalam Lembaran Berita Negara Republik Indonesia No. 80 tanggal 5 Oktober 1971, Tambahan No. 458. Anggaran Dasar Perusahaan telah mengalami beberapa kali perubahan. Perubahan Anggaran Dasar Perusahaan yang terakhir adalah dalam rangka perubahan nilai nominal saham yang semula Rp500 per saham menjadi menjadi Rp125 per saham atau dengan rasio 1:4 yang diaktakan dengan akta No. 39 tanggal 23 Mei 2011 dari Benny Kristianto, SH, notaris di Jakarta. Akta perubahan ini telah diterima dan dicatat di dalam database sistem Administrasi Badan Hukum Kementerian Hukum dan Hak Asasi Manusia Republik Indonesia sesuai Surat Penerimaan Pemberitahuan Perubahan Anggaran Dasar Perseroan No. AHU-AH.01.10-17443, tanggal 8 Juni 2011 dan telah didaftar dalam Daftar Perseroan No. AHU-0046008.AH.01.09. Tahun 2011 Tanggal 8 Juni 2011 (Bursa Efek Indonesia, 2:2020).

Sesuai dengan pasal 3 Anggaran Dasar Perusahaan, ruang lingkup kegiatan Perusahaan terutama adalah berusaha dalam bidang industri, perdagangan, pembangunan, pertanian, pertambangan dan jasa, termasuk mendirikan perusahaan di bidang perindustrian bahan bangunan, real estat, kawasan industri, pengelolaan gedung dan lain-lain. Pada saat ini kegiatan utama Perusahaan adalah melakukan penyertaan dan memberikan jasa manajemen serta pelatihan pada entitas anak yang bergerak dalam bidang usaha (Bursa Efek Indonesia, 2:2020).

B. Hasil penelitian

1. Statistik Deskriptif

Statistik deskriptif adalah statistik yang digunakan untuk menganalisis data dengan cara mendeskripsikan atau menggambarkan data yang telah terkumpul sebagaimana adanya tanpa bermaksud membuat kesimpulan yang berlaku umum atau generalisasi. Yang termasuk dalam statistik deskriptif adalah penyajian data melalui tabel, grafik, perhitungan modus, median, mean, perhitungan penyebaran data melalui perhitungan rata-rata. Statistik deskriptif dapat dilakukan dengan mencari kuatnya hubungan antara variabel melalui prediksi dengan analisis regresi dan membuat perbandingan rata-rata data sampel atau populasi. Masing-masing variabel dalam penelitian ini terdiri atas variabel dependen (terikat) yaitu: manajemen laba (Y) dan variabel independen (bebas) yaitu

Beban Pajak Tangguhan (X1), Beban Pajak Kini (X2), Aset Pajak Tangguhan (X3) serta variabel moderasi Kualitas Audit (M). Hasil analisis deskriptif disajikan dalam tabel berikut:

Tabel 4.2

Descriptive Statistics

	N	Minimum	Maximum	Mean	Std. Deviation
Beban Pajak Tangguhan	40	,000	,022	,00326	,004734
Beban Pajak Kini	40	,000	,037	,00750	,008152
Aset Pajak Tangguhan	40	,000	,006	,00138	,001447
Kualitas Audit	40	,000	1,000	,50000	,506370
Manajemen Laba	40	-,001	,932	,31643	,219273
Valid N (listwise)	40				

Sumber: Output SPSS 22 (2020)

Tabel statistik deskriptif di atas dengan total sampel sebanyak 40 menunjukkan nilai minimum beban pajak tangguhan sebesar 0,000 sedangkan nilai maksimum sebesar 0,22, serta nilai rata-rata sebesar 0,00326. Adapun standar deviasinya sebesar 0,004734. Beban pajak kini menunjukkan nilai minimum sebesar 0,000 sedangkan nilai maksimum sebesar 0,037, serta nilai rata-rata sebesar 0,00750. Adapun standar deviasinya sebesar 0,008152. Aset pajak tangguhan menunjukkan nilai minimum sebesar 0,000 sedangkan nilai maksimum sebesar 0,006, serta nilai rata-rata 0,00138. Adapun standar deviasinya senilai 0,001447. Variabel dependen atau manajemen laba menunjukkan nilai minimum sebesar 0,001 sedangkan nilai maksimum sebesar 0,932, serta rata-rata sebesar 0,31643. Adapun standar deviasinya senilai 0,219273. Sedangkan variabel moderasi, yakni kualitas audit menunjukkan nilai minimum sebesar 0,000

sedangkan nilai maksimum sebesar 1,000, serta rata-rata sebesar 0,5000. Adapun standar deviasinya senilai 0,506370.

2. Uji Asumsi Klasik

Sebelum dilakukannya teknik analisis regresi linier berganda untuk menguji hipotesis, maka lebih dahulu dilaksanakan uji asumsi klasik. Hal ini dilakukan untuk menghindari terjadinya estimasi yang bias. Pengujian yang dilakukan dalam penelitian ini adalah uji normalitas, uji multikolinearitas, uji autokorelasi, dan uji heteroskedastisitas. Uji asumsi klasik dilakukan untuk melihat apakah asumsi-asumsi yang diperlukan dalam analisis regresi linier terpenuhi, uji asumsi klasik dalam penelitian ini sebagai berikut:

a. Uji Normalitas

Uji normalitas dilakukan untuk mengetahui apakah dalam model regresi, variabel pengganggu atau residual memiliki distribusi normal atau tidak. Untuk menguji normalitas dalam penelitian ini menggunakan Uji *Kolomogorov-Smirnov* serta fasilitas *Histogram* dan *Normal Probability Ploy* untuk mengetahui kenormalan residu dari model regresi.

Tabel 4.2
Hasil Uji Normalitas
One-Sample Kolmogorov-Smirnov Test

		Unstandardized Residual
N		40
Normal Parameters ^{a,b}	Mean	,0000000
	Std. Deviation	,15707123
	Most Extreme Differences	
	Absolute	,081
	Positive	,081
	Negative	-,048
Kolmogorov-Smirnov Z		,512
Asymp. Sig. (2-tailed)		,956

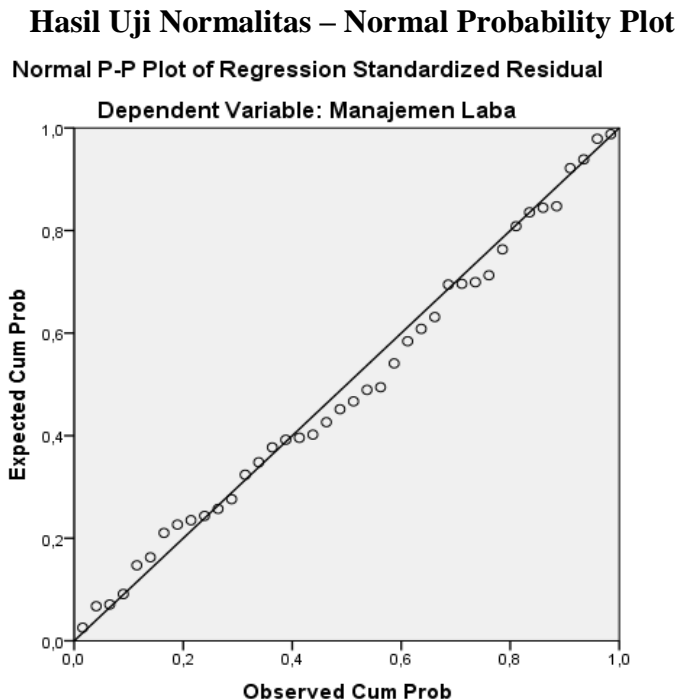
a. Test distribution is Normal.

b. Calculated from data.

Sumber: Output SPSS 22 (2020)

Dalam penelitian ini pengujian normalitas secara statistik dilakukan dengan menggunakan *Uji Kolmogorov Smirnov*. Hasil pengujian normalitas sebagaimana yang disajikan pada table diatas diperoleh nilai asymp. Sig. (2-tailed) sebesar 0.956 yang lebih dari 0,05 sehingga data dalam penelitian ini terdistribusi secara normal. Hal ini juga dapat dilihat dari hasil uji P-P Plot seperti gambar berikut ini

Gambar 4.1



Hasil grafik normal plot menunjukkan bahwa titik-titik menyebar di sekitar garis diagonal, maka dapat disimpulkan bahwa data penelitian berdistribusi normal.

b. Uji Multikolonieritas

Uji multikolonieritas adalah untuk melihat ada atau tidaknya korelasi yang tinggi antara variabel-variabel bebas dalam suatu model regresi linear berganda. Multikolonieritas adalah suatu kondisi hubungan linear antara variabel independen yang satu dengan yang lainnya dalam model regresi. Salah satu cara untuk menguji adanya multikolonieritas dapat dilihat dari *Variance Inflation*

Factor (VIF) dan nilai *tolerance*. Jika nilai VIF < 10 dan nilai *tolerance* > 0,1 maka tidak terjadi multikolonieritas.

Tabel 4.3
Hasil Uji Multikolonieritas
Coefficients^a

Model	Collinearity Statistics	
	Tolerance	VIF
1 Beban Pajak Tangguhan	,627	1,595
Beban Pajak Kini	,923	1,083
Aset Pajak Tangguhan	,806	1,241
Kualitas Audit	,751	1,331

a. Dependent Variabel: Manajemen Laba

Sumber: Output SPSS 22 (2020)

Hasil uji multikolonieritas yang terdapat pada tabel 4.3 menunjukkan bahwa model regresi yang digunakan untuk variable-variabel independen penelitian tidak terdapat masalah multikolonieritas. Model tersebut bebas dari masalah multikolonieritas karena seluruh variabel menunjukkan nilai *Tolerance* lebih dari 0,1 dan memiliki nilai VIF yang kurang dari 10.

c. Uji Autokorelasi

Uji autokorelasi bertujuan untuk menguji apakah model regresi linier ada korelasi antara kesalahan pengganggu pada tahun periode t dengan kesalahan pengganggu pada periode $t-1$ (sebelumnya). Terbebasnya suatu model dari autokorelasi dapat dilihat dari nilai Asymp. Sig. (2-tailed) pada tabel 4.5 di bawah ini:

Tabel 4.4
Hasil Uji Runs Test

	Unstandardized Residual
Test Value ^a	-,01701
Cases < Test Value	20
Cases >= Test Value	20
Total Cases	40
Number of Runs	19
Z	-,481
Asymp. Sig. (2- tailed)	,631

a. Median

Sumber: Output SPSS 22 (2020)

Dalam penelitian ini pengujian autokorelasi secara statistik dilakukan dengan menggunakan uji *Run Test*. Hasil pengujian normalitas sebagaimana yang disajikan pada tabel di atas, diperoleh nilai *Run Test* sebesar 0,631. Nilai ini telah memenuhi syarat uji autokorelasi, yaitu jika hasil pengujian diperoleh nilai Sig > 0,05, tidak terjadi autokorelasi antar periode laporan keuangan yang digunakan sebagai sampel penelitian.

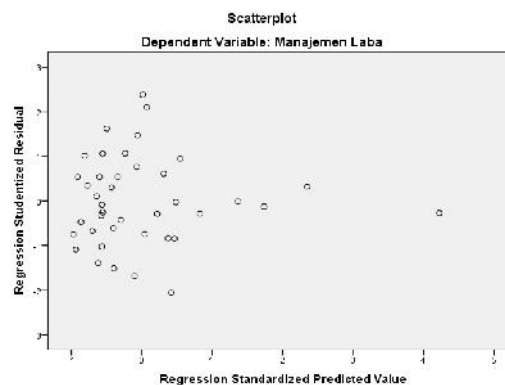
d. Uji Heteroskedastisitas

Uji heteroskedastisitas bertujuan untuk mengetahui apakah dalam suatu persamaan regresi terjadi ketidak samaan varians antara residual dari pengamatan satu ke pengamatan yang lain atau tidak. Ada tidaknya gejala heteroskedastisitas secara grafik dapat dilihat dari penyebaran data yang berupa titik-titik, apabila membentuk pola tertentu dan beraturan maka terjadi masalah heteroskedastisitas dan sebaliknya jika penyebaran data yang berupa titik-titik tidak membentuk pola

tertentu dan menyebar diatas dan dibawah sumbu Y maka tidak terjadi heteroskedastisitas. Dalam uji ini diharapkan tidak terjadi heteroskedastisitas.

Penelitian ini menggunakan *Scatterplot* untuk mendeteksi adanya heteroskedastisitas. Jika *Scatterplot* tidak terdapat pola yang teratur, maka model regresi telah bebas dari masalah heteroskedastisitas.

Gambar 4.2
Hasil Uji Heteroskedastisitas



Sumber: Data sekunder diolah (2020)

Uji heterokedastisitas menunjukkan bahwa variansi variabel tidak sama untuk semua pengamatan. Model regresi yang baik adalah yang homokedastititas atau tidak terjadi heterokedastisitas. Analisis grafik *Scatterplots* untuk memprediksi ada tidaknya heteroskedastisitas pada suatu model dapat dilihat dari pola gambar *scatterplot* model tersebut. Hasil grafik *scatterplots* pada penelitian ini sebagaimana yang disajikan pada gambar di atas menunjukkan bahwa titik-titik menyebar di atas dan di bawah angka 0 (nol) pada sumbu y, atau dengan kata lain sebaran titik-titik tersebut tidak

membentuk pola tertentu. Hasil ini berarti bahwa tidak terjadi heterokedastisitas.

3. Uji Hipotesis

Teknik analisis yang digunakan untuk menguji hipotesis H1, H2 dan H3 menggunakan analisis regresi berganda dengan meregresikan variabel independen (beban pajak tangguhan, beban pajak kini dan aset pajak tangguhan) terhadap variabel dependen (Kebijakan Hutang), sedangkan untuk uji hipotesis H4, H5 dan H6 menggunakan analisis moderasi dengan pendekatan absolute residual atau uji nilai selisih mutlak. Pengujian hipotesis dibantu dengan menggunakan program SPSS 22.

a. Regresi Linier Berganda

Pengujian hipotesis H1, H2, dan H3 dilakukan menggunakan analisis regresi berganda untuk menguji pengaruh beban pajak tangguhan, beban pajak kini dan aset pajak tangguhan terhadap manajemen laba. Hasil pengujian tersebut ditampilkan sebagai berikut:

1) Uji Koefisien Determinasi (R^2)

Koefisien determinasi pada intinya mengukur seberapa besar kemampuan variabel bebas dalam menjelaskan variabel terikatnya. Nilai koefisien determinasi adalah antara nol dan satu. Apabila *nilai* R^2 kecil berarti kemampuan variabel-variabel independen dalam menjelaskan variasi variabel dependen sangat terbatas dan sebaliknya.

Tabel 4.5
Hasil Uji Koefisien Determinasi (R^2) Model Summary

Model	R	R Square	Adjusted R Square	Std. Error of the Estimate
1	,686 ^a	,470	,426	,16607

a. Predictors: (Constant), Aset Pajak Tangguhan, Beban Pajak Kini, Beban Pajak Tangguhan

Sumber: Output SPSS 22 (2020)

Nilai R^2 (*R Square*) dari hasil uji koefisiensi determinasi digunakan untuk mengetahui seberapa besar kemampuan dari variabel bebas (*independent*) dalam menerangkan variabel terikat (*dependent*). Tabel 4.8 menunjukkan bahwa hasil analisis regresi berganda dapat diketahui bahwa nilai R^2 dari penelitian ini sebesar 0,426 atau 42,6% yang menunjukkan bahwa variabel manajemen laba dapat dijelaskan oleh variabel independent beban pajak tangguhan, beban pajak kini dan aset pajak tangguhan sedangkan sisanya ($100\% - 42,6\% = 57,4$) dijelaskan oleh sebab-sebab lain diluar model.

2) Uji F (Uji Simultan)

Tabel 4.6
Hasil Uji F (Uji Simultan)
ANOVA^a

Model	Sum of Squares	Df	Mean Square	F	Sig.
1 Regression	,882	3	,294	10,662	,000 ^b
Residual	,993	36	,028		
Total	1,875	39			

a. Dependent Variable: Manajemen Laba

b. Predictors: (Constant), Aset Pajak Tangguhan, Beban Pajak Kini, Beban Pajak Tangguhan

Sumber: Output SPSS 22 (2020)

Berdasarkan tabel di atas, diketahui bahwa hasil F hitung sebesar 10,662 lebih besar dari F tabel sebesar 2,870 (nilai $df_1=3$ dan $df_2=36$, dimana k merupakan jumlah variabel independen dan n merupakan jumlah sampel). Tingkat signifikansi sebesar 0,000 lebih kecil dari 0,05. Berdasarkan perhitungan tersebut, dapat disimpulkan bahwa H_0 ditolak dan H_a diterima. Hal ini berarti variabel beban pajak tangguhan, beban pajak kini dan aset pajak tangguhan secara simultan berpengaruh terhadap manajemen laba.

3) Uji t (Uji Parsial)

Uji t digunakan untuk menguji signifikansi pengaruh variabel independen terhadap variabel dependen secara parsial. Pengambilan keputusan dilakukan berdasarkan perbandingan nilai t hitung masing-masing koefisien t regresi dengan

t tabel sesuai dengan tingkat signifikansi yang digunakan. Jika t hitung koefisien regresi lebih kecil dari t tabel, maka variabel independen secara individu tersebut tidak berpengaruh terhadap variabel dependen, artinya hipotesis ditolak. Sebaliknya jika t hitung lebih besar dari t tabel, maka variabel independen secara individu berpengaruh terhadap variabel dependen, artinya hipotesis diterima.

Tabel 4.7
Hasil Uji t (Uji Parsial)
Coefficients^a

Model	Unstandardized Coefficients		Standardized Coefficients	T	Sig.
	B	Std. Error	Beta		
1 (Constant)	,138	,042		3,253	,002
Beban Pajak Tangguhan	13,306	6,434	,287	2,068	,046
Beban Pajak Kini	7,191	3,387	,267	2,123	,041
Aset Pajak Tangguhan	58,607	20,456	,387	2,865	,007

a. Dependent Variable: Manajemen Laba

Sumber: Output SPSS 22 (2020)

Berdasarkan tabel 4.7 di atas, dapat dianalisis model estimasi sebagai berikut:

$$Y_1 = 0,138 + 13,306X_1 + 7,191X_2 + 58,607X_3 + e$$

Persamaan di atas dapat dijelaskan bahwa nilai koefisien konstanta bernilai positif. Hal ini mengindikasikan bahwa jika variabel independen (beban pajak tangguhan, beban pajak kini dan aset pajak tangguhan) adalah nol maka manajemen laba akan terjadi sebesar 0,138.

Berdasarkan persamaan diatas dapat diinterpretasikan hipotesis penelitian (H1, H2, dan H3) yang telah diajukan seperti di bawah ini:

- a. Berdasarkan Tabel 4.7 dapat dilihat bahwa variabel beban pajak tangguhan memiliki t hitung sebesar $2,068 >$ dari t tabel $1,668$ (nilai $df_1=3$ dan $df_2=36$, dimana k merupakan jumlah variabel independen dan n merupakan jumlah sampel) dengan tingkat signifikansi sebesar $0,046$ yang lebih besar dari $0,05$, maka H_0 ditolak dan H_a diterima. Hal ini berarti beban pajak tangguhan berpengaruh positif signifikan terhadap manajemen laba. Sehingga hipotesis pertama (H1) yang menyatakan bahwa beban pajak tangguhan berpengaruh positif signifikan terhadap manajemen laba terbukti atau diterima.
- b. Berdasarkan Tabel 4.7 dapat dilihat bahwa variabel beban pajak kini memiliki t hitung sebesar $2,123 >$ dari t tabel $1,668$ (nilai $df_1=3$ dan $df_2=36$, dimana k merupakan jumlah variabel independen dan n merupakan jumlah sampel) dengan tingkat signifikansi sebesar $0,041$ yang lebih kecil dari $0,05$, maka H_0 ditolak dan H_a diterima. Hal ini berarti beban pajak kini berpengaruh positif signifikan terhadap manajemen laba. Sehingga hipotesis kedua (H2) yang menyatakan bahwa beban pajak kini berpengaruh positif signifikan terhadap manajemen laba terbukti atau diterima.
- c. Berdasarkan Tabel 4.7 dapat dilihat bahwa variabel aset pajak tangguhan memiliki t hitung sebesar $2,865 >$ dari t tabel $1,668$ (nilai $df_1=3$ dan $df_2=36$, dimana k merupakan jumlah variabel independen dan n merupakan jumlah sampel) dengan tingkat signifikansi sebesar $0,007$ yang lebih besar dari $0,05$,

maka H_0 diterima dan H_a ditolak. Hal ini berarti aset pajak tangguhan berpengaruh positif signifikan terhadap manajemen laba. Sehingga hipotesis ketiga (H_3) yang menyatakan bahwa aset pajak tangguhan berpengaruh positif signifikan terhadap manajemen laba terbukti.

b. Hasil Uji *Moderated Regression Analysis* (MRA)

Untuk menguji variabel moderasi, pada H_4 , H_5 , dan H_6 maka digunakan uji interaksi dalam hal ini menggunakan *Moderated Regression Analysis* (MRA). *Moderated Regression Analysis* (MRA) merupakan aplikasi khusus regresi linier berganda yang dalam persamaan regresinya mengandung unsur interaksi (perkalian dua atau lebih variabel independen) (Liana, 2009).

Untuk membuktikan bahwa variabel moderasi yang digunakan dalam penelitian memoderasi hubungan variabel independen dan variabel dependen, maka perlu diketahui kriteria tabel penentu moderasi yakni; *pure* moderasi, *quazi* moderasi, *Homologiser* Moderasi (Bukan Moderasi), dan Prediktor.

1) Uji Interaksi

Tabel 4.8
Hasil Uji t (Uji Parsial)
Coefficients^a

Model	Unstandardized Coefficients		Standardized Coefficients	t	Sig.
	B	Std. Error	Beta		
1 (Constant)	,085	,062		1,374	,179
Beban Pajak Tangguhan	20,815	7,279	,449	2,859	,007
Beban Pajak Kini	7,248	4,268	,269	1,698	,099
Aset Pajak Tangguhan	50,806	24,471	,335	2,076	,046
Kualitas Audit	,118	,090	,273	1,308	,200
X1.M	-67,152	29,139	-,323	-2,305	,028
X2.M	-1,073	6,814	-,028	-,157	,876
X3.M	28,925	42,130	,123	,687	,497

a. Dependent Variable: Manajemen Laba

Sumber: Output SPSS 22 (2020)

2) Uji Tanpa Interaksi

- a) Regresi variabel beban pajak tangguhan dan variabel kualitas audit diduga sebagai variabel moderasi terhadap manajemen laba sebagai berikut:

Tabel 4.9
Hasil Uji t (Beban Pajak Tangguhan dan Kualitas Audit)
Coefficients^a

Model	Unstandardized Coefficients		Standardized Coefficients	t	Sig.
	B	Std. Error	Beta		
1 (Constant)	,204	,059		3,455	,001
Beban Pajak Tangguhan	27,035	7,384	,584	3,661	,001
Kualitas Audit	,048	,069	,111	,695	,492

a. Dependent Variable: Manajemen Laba

Sumber: Output SPSS 22 (2020)

- b) Regresi variabel beban pajak kini dan variabel manajemen laba yang diduga sebagai variabel moderasi terhadap manajemen laba sebagai berikut:

Tabel 4.10
Hasil Uji t (Beban Pajak Kini dan Kualitas Audit)
Coefficients^a

Model		Unstandardized Coefficients		Standardized Coefficients	T	Sig.
		B	Std. Error	Beta		
1	(Constant)	,263	,059		4,453	,000
	Beban Pajak Kini	10,127	4,111	,376	2,464	,019
	Kualitas Audit	-,045	,066	-,105	-,687	,497

a. Dependent Variable: Manajemen Laba

Sumber: Output SPSS 22 (2020)

- c) Regresi variabel aset pajak tangguhan dan variabel kualitas audit yang diduga sebagai variabel moderasi terhadap manajemen laba sebagai berikut:

Tabel 4.11
Hasil Uji t (Aset Pajak Tangguhan dan Kualitas Audit)
Coefficients^a

Model		Unstandardized Coefficients		Standardized Coefficients	T	Sig.
		B	Std. Error	Beta		
1	(Constant)	,213	,056		3,801	,001
	Aset Pajak Tangguhan	81,517	21,441	,538	3,802	,001
	Kualitas Audit	-,020	,061	-,045	-,319	,751

a. Dependent Variable: Manajemen Laba

Sumber: Output SPSS 22 (2020)

Pada hasil uji MRA regresi dengan interaksi pada Tabel 4.8, menunjukkan bahwa interaksi beban pajak tangguhan dan kualitas audit diperoleh bahwa t hitung <

t tabel , yakni $-2,305 < 1,668$ df (40-4) serta tingkat signifikansi 0,028 yang lebih kecil dari 0,05 menunjukkan bahwa variabel kualitas audit merupakan variabel moderasi. Koefisien b_2 tidak signifikan dan b_3 signifikan, maka variabel kualitas audit termasuk dalam kategori *pure* moderasi yang artinya bahwa variabel kualitas audit termasuk variabel moderasi tetapi termasuk variabel independen. Oleh karena itu, hipotesis keempat (H_4) yang diajukan bahwa kualitas audit memoderasi pengaruh beban pajak tangguhan terhadap manajemen laba diterima. Selanjutnya Tabel 4.10 uji tanpa interaksi variabel beban pajak tangguhan dan kualitas audit, menunjukkan signifikansi kualitas audit sebesar 0,492, Nilai tersebut lebih besar dari 0,05 yang berarti bahwa variabel kualitas audit tidak berpengaruh terhadap manajemen laba.

Pada hasil uji MRA regresi dengan interaksi pada Tabel 4.8, menunjukkan bahwa interaksi beban pajak kini dan kualitas audit diperoleh bahwa t hitung $< t$ tabel , yakni $-0,157 < 1,668$ df (40-4) serta tingkat signifikansi 0,876 yang lebih besar dari 0,05 menunjukkan bahwa variabel kualitas audit bukan merupakan variabel moderasi. Koefisien b_2 tidak signifikan dan b_3 tidak signifikan, maka variabel kualitas audit termasuk dalam kategori *homologiser* moderasi yang artinya bahwa variabel kualitas audit bukan termasuk variabel moderasi yang memperkuat atau memperlemah beban pajak kini terhadap manajemen laba tidak terbukti atau di tolak. Selanjutnya uji tanpa interaksi tabel 4.10 variabel beban pajak kini dan kualitas audit menunjukkan signifikansi kualitas audit sebesar 0,497 nilai tersebut lebih besar dari 0,05 yang berarti bahwa variabel kualitas audit tidak berpengaruh terhadap manajemen laba.

Pada hasil uji MRA regresi dengan interaksi pada Tabel 4.8, menunjukkan bahwa interaksi aset pajak tangguhan dan kualitas audit diperoleh bahwa t hitung $< t$ tabel, yakni $-0,687 < 1,668$ $df (40-4)$ serta tingkat signifikansi $0,497$ yang lebih besar dari $0,05$ menunjukkan bahwa variabel kualitas audit bukan merupakan variabel moderasi. Koefisien b_2 tidak signifikan dan b_3 tidak signifikan, maka variabel kualitas audit termasuk dalam kategori *homologiser* moderasi yang artinya bahwa variabel kualitas audit bukan termasuk variabel moderasi yang memperkuat atau memperlemah aset pajak tangguhan terhadap manajemen laba tidak terbukti atau ditolak. Selanjutnya uji tanpa interaksi tabel 4.10 variabel aset pajak tangguhan dan kualitas audit menunjukkan signifikansi kualitas audit sebesar $0,497$ nilai tersebut lebih besar dari $0,05$ yang berarti bahwa variabel kualitas audit tidak berpengaruh terhadap manajemen laba.

C. Pembahasan Penelitian

Hasil pengujian hipotesis yang dikembangkan dalam penelitian ini secara ringkas disajikan sebagai berikut:

Tabel 4.12
Hasil Pengujian Hipotesis

Hipotesis	Pernyataan	Hasil
H1	Beban pajak tangguhan berpengaruh positif signifikan terhadap manajemen laba	Hipotesis Diterima
H2	Beban pajak kini berpengaruh positif signifikan terhadap manajemen laba	Hipotesis Diterima
H3	Aset pajak tangguhan berpengaruh positif signifikan terhadap manajemen laba	Hipotesis Diterima
H4	Kualitas audit mampu memoderasi beban pajak	Hipotesis

	tanggungan terhadap manajemen laba	Diterima
H5	Kualitas audit mampu memoderasi beban pajak kini terhadap manajemen laba	Hipotesis Ditolak
H6	Kualitas audit mampu aset pajak tanggungan terhadap manajemen laba	Hipotesis Ditolak

Sumber: Data sekunder yang diolah, (2020)

1. Beban pajak tanggungan terhadap manajemen laba

Hipotesis pertama (H1) yang diajukan dalam penelitian ini yaitu pengaruh beban pajak tanggungan terhadap manajemen laba. Hasil penelitian menunjukkan bahwa variabel beban pajak tanggungan berpengaruh positif signifikan terhadap manajemen laba sehingga hipotesis pertama (H1) diterima. Beban pajak tanggungan memiliki pengaruh positif terhadap manajemen laba, artinya nilai beban pajak tanggungan yang semakin tinggi akan mengakibatkan profitabilitas perusahaan yang melakukan manajemen laba juga semakin tinggi.

Hasil penelitian ini mendukung *Agency Theory* oleh Jensen dan Meckling (1976) Dalam teori agensi (*agency theory*) menunjukkan hubungan antara principal (pemilik) dan agent (manajemen). Pemilik atau para pemegang saham mendelegasikan kewenangannya kepada manajemen untuk mengelola perusahaan. Pemilik diasumsikan hanya tertarik pada pengembalian keuangan yang diperoleh dari investasi mereka kepada perusahaan. Antara akuntansi pajak dan keuangan memiliki tujuan yang sama, yaitu untuk menetapkan hasil operasi bisnis dengan pengukuran dan pengakuan penghasilan serta biaya. Karena dasar pengenaan penghasilan dan

biaya untuk keperluan penghitungan Pajak Penghasilan berbeda dengan basis penghitungan untuk keperluan komersial maka terdapat perbedaan yang cukup signifikan antara akuntansi pajak dan keuangan.

penelitian Negara *et al.* (2017) menemukan bahwa beban pajak tangguhan berpengaruh positif terhadap probabilitas perusahaan melakukan manajemen laba. Phillips *et al.* (2003) dan Yulianti (2005) Berdasarkan hasil penelitiannya menyatakan bahwa beban pajak tangguhan pengaruh yang positif dan signifikan terhadap probabilitas perusahaan melakukan manajemen laba.

2. Beban pajak kini

Hipotesis kedua (H2) yang diajukan dalam penelitian ini adalah pengaruh beban pajak kini terhadap manajemen laba. Hasil penelitian menunjukkan bahwa variabel beban pajak kini berpengaruh positif signifikan terhadap manajemen laba hingga hipotesis kedua (H2) diterima. Pajak kini adalah jumlah pajak yang harus dibayarkan oleh Wajib Pajak (Suandy, 2011). Beban pajak kini yang besar akan menurunkan tingkat laba yang diperoleh suatu perusahaan, dan sebaliknya beban pajak kini yang kecil akan meningkatkan laba perusahaan. Jumlah pajak kini harus dihitung sendiri oleh Wajib Pajak berdasarkan penghasilan kena pajak dikalikan tarif pajak. Perhitungan Pajak Kini dimana hasil yang diperoleh merupakan angka

perhitungan sendiri oleh Wajib Pajak ini yang memberikan peluang manajemen sebagai Wajib Pajak untuk melakukan manajemen laba.

Jensen dan Meckling (1976) mendefinisikan hubungan keagenan sebagai kontrak diantara para anggota perusahaan, terutama hubungan antara pemilik (Prinsipal) dengan manajemen (Agen). Dalam hal ini seringkali timbul adanya konflik kepentingan antara prinsipal dan agen, dengan asumsi bahwa semua individu bertindak untuk kepentingan mereka masing-masing. Dalam teori agensi, informasi digunakan dalam pengambilan keputusan oleh prinsipal dan agen, serta untuk mengevaluasi kinerja dan juga digunakan dalam pembagian keuntungan sesuai dengan kontrak yang telah disepakati. Adanya perbedaan kepentingan dan informasi antara prinsipal dan agen, memacu agen untuk memikirkan bagaimana angka akuntansi yang dihasilkan dapat lebih memaksimalkan kepentingannya. Agen dapat mempengaruhi angka-angka akuntansi yang dihasilkannya dengan tindakan berupa manajemen laba dalam laporan keuangan.

Penelitian yang dilakukan Amanda dan Febrianti (2015), menyatakan bahwa beban pajak kini dapat mendeteksi serta berpengaruh positif signifikan terhadap manajemen laba.

3. Aset pajak tangguhan terhadap manajemen laba

Hipotesis ketiga (H3) dalam penelitian ini pengaruh aset pajak tangguhan terhadap manajemen laba. Hasil penelitian menunjukkan bahwa variabel aset pajak tangguhan berpengaruh positif signifikan terhadap manajemen laba sehingga hipotesis ketiga (H3) diterima. Mengacu pada teori *agency* adanya praktik manajemen laba, aset pajak tangguhan dapat menjadi salah satu celahnya. PSAK No.46 mensyaratkan para manajer untuk mengakui dan menilai kembali aset pajak tangguhan yang dapat disebut percadangan nilai aset pajak tangguhan. Peraturan ini dapat memberikan kebebasan pada para manajer untuk menentukan kebijakan akuntansi yang digunakan dalam penilaian aset pajak tangguhan pada laporan keuangannya, sehingga dapat digunakan untuk mengindikasikan adanya tindakan manajemen laba yang dilakukan perusahaan dalam laporan keuangan yang dilaporkan.

Aset pajak tangguhan jumlahnya diperbesar oleh manajemen seingkali dimotivasi adanya pemberian bonus, beban politis atas besarnya perusahaan dan meminimalisasi pembayaran pajak agar tidak merugikan perusahaan. Namun, resiko yang akan ditanggung oleh sebuah perusahaan jika hal tersebut selain itu resiko lain, pengakuan pajak tangguhan bersifat sementara, karena ditahun berikutnya selisih tersebut menjadi kewajiban PPh yang harus dibayar, maka liabilitas pajak tangguhan diakui sebagai utang PPh, Bagi perusahaan yang mengakui aset pajak tangguhan maka transaksi akan menggantung dan menumpu,

karena pengakuan aset pajak maupun liabilitas pajak tangguhan yang terus meningkat dan tak kunjung dihapus maka akan menghasilkan laporan keuangan yang tidak kredibel sehingga akan menjadi perhatian pengguna yang mempunyai keuntungan.

Penelitian yang dilakukan Philips *et al* (2003) menunjukkan aset pajak tangguhan mempunyai pengaruh positif terhadap manajemen laba. Hasil penelitian ini sejalan dengan penelitian yang dilakukan oleh Fitriy(2016), Hakim (2015), serta Scott dan Campbell (2016) yang menyatakan bahwa aset pajak tangguhan berpengaruh signifikan terhadap manajemen laba.

4. Pengaruh beban pajak tangguhan terhadap manajemen laba dengan kualitas audit sebagai variabel moderasi

Kualitas audit berdasarkan hipotesis keempat (H4) diduga dapat memoderasi hubungan antara beban pajak tangguhan terhadap manajemen laba. Hal ini dapat dilihat dari hasil uji parsial (uji t) pada tabel 4.7, dimana variabel beban pajak tangguhan berinteraksi dengan variabel moderasi kualitas audit memiliki nilai probabilitas dibawah nilai standar signifikansi. Hal ini menunjukkan bahwa kualitas audit dapat memoderasi hubungan antara beban pajak tangguhan terhadap manajemen laba. Sehingga, kualitas audit memperlemah pengaruh beban pajak tangguhan terhadap manajemen laba.

teori agensi menurut Jensen dan Meckling (1976), teori keagenan yang mulai berkembang mengacu kepada pemegang saham. Maksimalisasi kekayaan

ini dilakukan oleh manajemen yang disebut agen. Teori keagenan menyatakan bahwa antara manajemen dan pemilik mempunyai kepentingan yang berbeda. Phillips et al. (2003) membuktikan bahwa beban pajak tangguhan menghasilkan total akrual dan ukuran abnormal akrual dalam mendeteksi manajemen laba untuk menghindari laba menurun. Manajemen laba memberikan peluang bagi manajemen untuk merekayasa besarnya beban pajak tangguhan guna menaikkan dan menurunkan tingkat labanya. Karena, besarnya beban pajak tangguhan mengakibatkan menurunnya tingkat laba yang diperoleh.

5. Pengaruh beban kini terhadap manajemen laba dengan kualitas audit sebagai variabel moderasi

Hasil pengujian hipotesis kelima (H5) menggunakan *Moderated Regression Analysis* (MRA) diperoleh bahwa variabel kualitas audit tidak mampu memoderasi pengaruh antara beban pajak kini terhadap manajemen laba. Pajak kini adalah jumlah pajak penghasilan yang terutang atas laba kena pajak untuk satu periode. Beban pajak kini adalah jumlah pajak yang harus dibayar oleh wajib pajak (Suandy, 2011). Teori agensi (*agency theory*) akan memberikan kerangka untuk melakukan analisis dengan dasar hubungan kontraktual tersebut, hubungan agensi merupakan kontrak, baik bersifat eksplisit maupun implisit, dimana satu atau lebih orang meminta orang lain untuk mengambil tindakan atas nama prinsipal. Dimana dalam teori tersebut terdapat pendelegasian wewenang dalam pengambilan keputusan kepada agen. Alasan penggunaan beban pajak kini

adalah karena beban pajak kini merupakan hasil rekonsiliasi laba menurut akuntansi yang telah disesuaikan dengan koreksi fiskal yang tergolong dalam komponen beda tetap sekaligus beda waktu.

Adanya kualitas audit sebagai probabilitas gabungan untuk mendeteksi dan melaporkan kesalahan yang material dalam laporan keuangan. Kualitas audit dipandang sebagai kemampuan untuk mempertinggi kualitas pelaporan keuangan perusahaan. Dengan kualitas audit yang tinggi diharapkan mampu meningkatkan kepercayaan investor (Christiani dan Nugrahanti, 2014). Yunila dan Aryati (2018) Kemampuan manajemen dalam mendeteksi laba tergantung pada kualitas dan independensi dari auditor tersebut. Oleh karna itu, variabel kualitas audit tidak mampu memoderasi hubungan antara beban pajak kini dengan manajemen laba.

6. Pengaruh aset pajak tangguhan terhadap manajemen laba dengan kualitas audit variabel moderasi

Hasil pengujian hipotesis keenam (H6) menggunakan *Moderated Regression Analysis* (MRA) diperoleh bahwa variabel kualitas audit tidak mampu memoderasi pengaruh antara aset pajak tangguhan terhadap manajemen laba. Aset pajak tangguhan disebabkan jumlah pajak penghasilan terpulihkan pada periode mendatang sebagai akibat perbedaan temporer yang boleh dikurangkan dan sisa kompensasi kerugian. Besarnya aset pajak tangguhan dicatat apabila dimungkinkan adanya realisasi manfaat pajak di masa yang akan datang. Oleh

karena itu dibutuhkan *judgment* untuk menaksirkan seberapa mungkin aset pajak tangguhan tersebut dapat direalisasikan (Fitriany, 2016).

Agency Theory atau teori keagenan, yang pertama kali dinyatakan oleh Jensen dan Meckling (1976). Masalah keagenan muncul karena adanya kesempatan dari agent yaitu perilaku pihak manajemen untuk memaksimalkan kesejahteraan sendiri yang berlawanan dengan kepentingan *principal* (Menurut Lidiawati, 2016). Hasil penelitian Suranggane (2007) mengungkapkan bahwa aset pajak tangguhan dijadikan proksi sebagai indikator dari praktik manajemen laba yang dilakukan perusahaan. Aset pajak tangguhan yang jumlahnya diperbesar oleh manajemen dimotivasi adanya pemberian bonus, beban politis atas besarnya perusahaan dan minimalisasi pembayaran pajak agar tidak merugikan perusahaan. Dang (2004) menyatakan bahwa kualitas audit merupakan hal yang sulit untuk diukur sehingga beragam studi menggunakan beberapa operasionalisasi untuk mengukur kualitas audit. Oleh sebab itu, variabel kualitas audit tidak mampu memoderasi hubungan antara variabel aset pajak tangguhan dengan manajemen laba.

BAB V

PENUTUP

A. Kesimpulan

Berdasarkan hasil analisis data yang telah dilakukan dan pembahasan yang telah diuraikan sebelumnya mengenai beban pajak tangguhan, beban pajak kini, aset pajak tangguhan terhadap manajemen laba dengan kualitas audit sebagai variabel moderasi maka dapat diperoleh kesimpulan sebagai berikut:

1. Berdasarkan hasil analisis maka menunjukkan hasil bahwa beban pajak tangguhan memiliki pengaruh yang signifikan terhadap manajemen laba dengan arah yang positif. Hal ini menunjukkan bahwa nilai beban pajak tangguhan yang semakin tinggi akan mengakibatkan profitabilitas perusahaan yang melakukan manajemen laba juga semakin tinggi.
2. Berdasarkan hasil analisis maka menunjukkan hasil bahwa beban pajak kini memiliki pengaruh yang signifikan dalam meningkatkan manajemen laba dengan arah yang positif. Hal ini menunjukkan bahwa beban pajak kini yang besar akan menurunkan tingkat laba yang diperoleh suatu perusahaan, dan sebaliknya beban pajak kini yang kecil akan meningkatkan laba perusahaan. Jumlah pajak kini harus dihitung sendiri oleh wajib pajak berdasarkan penghasilan kena pajak dikalikan tarik pajak. Perhitungan pajak kini dimana hasil yang diperoleh merupakan angka perhitungan sendiri oleh wajib pajak kini yang memberikan peluang manajemen sebagai wajib pajak untuk melakukan manajemen laba.

3. Berdasarkan hasil analisis maka menunjukkan hasil bahwa aset pajak tangguhan memiliki pengaruh yang signifikan terhadap manajemen laba. Hal ini menunjukkan bahwa aset pajak tangguhan yang akan digunakan sebagai indikator manajemen laba. Jika jumlah aset pajak tangguhan semakin besar maka semakin tinggi manajemen melakukan manajemen laba.
4. Kualitas audit memperlemah dampak penggunaan beban pajak tangguhan terhadap manajemen laba. Hal ini menunjukkan bahwa kualitas audit merupakan hal yang sulit untuk diukur maka beban pajak tangguhan yang semakin rendah akan mengakibatkan profitabilitas perusahaan yang melakukan manajemen laba juga semakin rendah.
5. Kualitas audit memperlemah dampak penggunaan beban pajak kini terhadap manajemen laba. Hal ini menunjukkan bahwa kualitas audit merupakan hal yang sulit untuk diukur maka beban pajak kini merupakan hasil rekonsiliasi laba menurut akuntansi yang telah disesuaikan dengan koreksi fiskal yang tergolong dalam komponen beda tetap sekaligus beda waktu sehingga dapat digunakan untuk mengubah angka laba yang dihasilkan apabila standar akuntansi memungkinkan melalui praktik manajemen laba.
6. Kualitas audit memperlemah dampak penggunaan aset pajak tangguhan terhadap manajemen laba. Hal ini menunjukkan bahwa kualitas audit merupakan hal yang sulit untuk diukur maka aset pajak tangguhan yang akan digunakan sebagai indikator manajemen laba. Jika jumlah aset pajak tangguhan semakin rendah maka semakin kecil manajemen melakukan manajemen laba.

B. Keterbatasan Penelitian

Adapun keterbatasan dalam penelitian ini antara lain:

1. Jumlah sampel yang digunakan pada penelitian ini terbatas dan hanya terfokus pada perusahaan *property* dan *real estate* yang terdaftar di Bursa Efek Indonesia tahun 2014-2018. Untuk itu penelitian selanjutnya disarankan memperbesar jumlah sampel serta memperpanjang periode penelitian.
2. Jumlah variabel yang diteliti pada penelitian ini hanya terbatas pada variabel beban pajak tangguhan, beban pajak kini, aset pajak tangguhan dan manajemen laba.

C. Saran

Berdasarkan kesimpulan dan keterbatasan penelitian yang telah dilakukan diatas, adapun saran yang dapat penulis berikan yaitu:

1. Bagi para calon investor yang ingin ikut serta berinvestasi di pasar modal, hasil penelitian ini diharapkan dapat berguna sebagai bahan pertimbangan dalam pengambilan keputusan investasi.
2. Penelitian selanjutnya disarankan memperbesar jumlah sampel dan memperpanjang periode penelitian.
3. Bagi penelitian berikutnya diharapkan menggunakan semua jenis perusahaan dan menggunakan periode pengamatan yang lebih panjang. Selain itu, dapat menemukan lebih banyak lagi variable-variabel selain dalam penelitian ini yang memiliki pengaruh terhadap manajemen laba.

Daftar Pustaka

- Adnantara, K. F. dan N. N. S. R. T. Dewi. 2016. Pengaruh Ukuran Perusahaan, tingkat Utang, dan Probilitas terhadap Manajemen Pajak dengan Indikator Tarik Pajak Efektif pada Perusahaan Propoerti dan Real Estedated. *Jurnal Ekonomi dan Pariwisata*, 11(2): 74-81.
- Aditama, F. dan Purwaningsih, A. 2014. Pengaruh Perencanaan Pajak Terhadap Manajemen Laba Pada Perusahaan Nonmanufaktur Yang Terdaftar DiBursa Efek Indonesia. *Modus*, 26(1): 33-50.
- Amanda, F dan M. Febrianti. 2015. Analisis Pengaruh Beban Pajak Kini, Beban Pajak Tangguhan dan Basis Akruial Terhadap Manajemen Laba. *Jurnal Ultim Accounting*, 5(2): 99-109.
- Anggraeni, D. 2014. Analisis Beban Pajak Tangguhan, Beban Pajak Kini, Akruial dan Manipulasi Aktivitas Riil Dalam Mendeteksi Manajemen Laba. *Jurnal Akuntansi dan Keuangan*, 3(1): 1-19.
- Anissa, 2018. Pengaruh Beban Pajak Tangguhan, Beban Pajak Kini, Perencanaan Pajak, Leverage Dan Kompensasi Manajemen Terhadap Manajemen Laba (Studi pada Perusahaan LQ 45 yang Terdaftar di Bursa Efek Indonesia Periode 2013-2016), *JOM FEB*. 1(1): 1-15.
- Aramitha, R. D. 2017. Pengaruh Beben Pajak Kini, Basis Akruial Dan Perencanaan Pajak Terhadap Manajemen Laba (Studi Empiris Perusahaan Infrastruktur, Utilitas, dan Transportasi Di Bursa Efek Indonesia Tahun 2011-2015). *Jurnal Fakultas Ekonomi Universitas Andalas*, 1(1): 1-15.
- Astutik, R. E. P. 2016. Pengaruh Perencanaan Pajak dan Beban Pajak Tangguhan Terhadap Manajemen Laba. *Jurnal Ilmu dan Riset Akuntansi*, 5(3): 1-17.
- Almilia, L. S. dan Sifa. L. L. Reaksi Pasar Publikasi Corperate Governance Perception Index pada Perusahaan yang Terdaftar di Bursa Efek Jakarta. *Simposium Nasional Akuntansi IX*. Padang. 23-26 Agustus, 2006.
- Boedhi, R. N dan D. Ratnaningsih. 2015. Pengaruh Kualitas Audit Terhadap Manajemen Laba Melalui Aktivitas Riil. *Journal KINERJA*, 19(1): 84-98.
- Christiani, I dan W. Y. Nugrahanti. 2014. Pengaruh Kualitas Audit Terhadap Manajemen Laba. *Jurnal Akuntansi dan keuangan*, 16(1): 2338-8137.
- Damayanti, T. 2008. Perbandingan Akruial dan Pajak Tangguhan dalam Pengujian Aliran Kas Masa Datang dan Return Saham. *Jurnal Akuntansi*, 12(3): 250-259.

- Deangelo, L.E. 1981. Auditor Size and Audit Quality. *Journal of Accounting and Economics*, (3): 183-199.
- Elingga, M. 2008. Pengaruh Komponen Akuntansi AkruaI Sebagai Prediktor Arus Kas Operasi Pada Saat Krisis dan Setelah Krisis. *Jurnal Akuntansi*, 12(2): 132-141.
- Fitriany, L. C., E. Ilham dan A. Nasir. 2016. Pengaruh Aset Pajak Tangguhan, Beban Pajak Tangguhan Dan Perencanaan Pajak Terhadap Manajemen Laba. *JOM Fekon*, 3(1): 344-355.
- Hamzah, A. 2009. Deteksi Earnings Management Melalui Beban Pajak Tangguhan, AkruaI, dan Arus Kas Operasi: Studi Pada Perusahaan Real Estate dan Property yang Terdaftar di Bursa Efek Indonesia Tahun 2006-2008. *Departemen Akuntansi Universitas Trunojoyo*, 7(1): 70-86.
- Harnanto. 2011. *Akuntansi Perpajakan*. Yogyakarta: BPFE-Yogyakarta.
- Herusetya, A. 2012. Analisis Kualitas Audit Terhadap Manajemen Laba Akuntansi : Studi Pendekatan Composite Measure Versus Conventional Measure. *Jurnal Akuntansi Dan Keuangan*, 9(2): 117-135.
- Inaam, Z., H. Khmoussi dan Z. Fahmi. 2012. Audit Quality and Earnings management In The Tunisian Context. *International Journal of Accounting and Financial Reporting*, 2(2): 17-33.
- Jiwanggono. 2014. Analisis Pengaruh *Deffered Tax Asset, Deferred Tax Liabilities* dan tingkat Hutang terhadap Manajemen Laba dan Perusahaan Sub sektor Industri Makanan dan Minuman di Indonesia. *Jurnal Telaah Akuntansi dan Bisnis*, 5(1): 125-145.
- Junery, V. 2016. Pengaruh Beban Pajak Tangguhan, Beban Pajak Kini, dan Kompensasi Manajemen Terhadap Manajemen Laba (Studi Empiris Pada bank dan Lembaga Keuangan Yang Terdaftar Di BEI 2010-2013). *Jurnal Fakultas Ekonomi Universitas Riau Pekanbaru*, 3(1): 353-364.
- Kiswanto. 2009. Deferred Tax Expense and Accruals Dalam Memprediksi Earning Management: Penelitian Empiris Pada Perusahaan Manufaktur di Bursa Efek Indonesia. *Departemen Ekonomi Universitas Negeri Semarang*, 7(1): 70-86.
- Muaja, J. R. S. dan Tangkuman, S. 2015. Analisis Penerapan Perencanaan Pajak Pada Wajib Pajak Badan di Pt. Elsadai Servo Cons. *Jurnal EMBA*, 3(4): 82-91.
- Negara, A. G., dan I. D. Suputra. 2017. Pengaruh Perencanaan Pajak Dan Beban Pajak Tangguhan Terhadap Manajemen Laba. *E-Jurnal Akuntansi Universitas Udayana*, 20(3): 2045-2072.

- Philips, J. M, P. dan O. S. Rego. 2003. Earnings Management : New Evidence Based on Deferred Tax Expense. *The Accounting Review*, 78(2): 491–521.
- Prasetyo, C. N., R. dan M. Endang. 2019. Pengaruh Perencanaan Pajak, Beban Pajak Tangguhan Dan Kualitas Audit Terhadap Manajemen Laba. *Journal Modus*, 31(2): 156-171.
- Rahmi, A. 2013. Kemampuan Beban Pajak Tangguhan dan Beban Pajak Kini dalam Mendeteksi Manajemen Laba pada Saat Seasoned Equity Offerings. *Jurnal Fakultas Ekonomi Universitas Negeri Padang*, 1(3): 1-19.
- Setiawati, L. dan Na'im, A. 2001. Bank Health Evaluation by Bank Indonesia and Earnings Management in Banking Industry. *Gadjah Mada International Journal of Business*, 3(2): 159-176.
- Suandy, Erly. 2006. *Perencanaan Pajak*. Edisi Ketiga. Yogyakarta: Salemba Empat.
- Suandy, Erly. 2008. *Perencanaan Pajak*. Jakarta: Salemba Empat.
- Suandy, Erly. 2011. Edisi 5. *Perencanaan pajak*. Jakarta: Salemba Empat.
- Suandy, Erly. 2014. *Perencanaan Pajak*. Jakarta: Salemba Empat.
- Sugiyono. 2018. *Metode Penelitian Kuantitatif, Kualitatif, dan R&D*. Bandung: Alfabeta.
- Sulistiyanto, H. S. 2007. *Manajemen Laba, Teori dan Model Empiris*. Jakarta: Grasindo.
- Suranggane, Z. 2007. Analisis Aktiva Pajak Tangguhan dan AkruaI Sebagai Prediktor Manajemen Laba: Kajian Empiris Pada Perusahaan Manufaktur yang Terdaftar di BEJ". *Jurnal Akuntansi dan Keuangan Indonesia*, 4 (1): 77-94.
- Sutrisno, M. Sari, I. A. dan Astuti, Y. P. 2018. Pengaruh Perencanaan Pajak dan Insektif Non Pajak Terhadap Manajemen Laba Pada Perusahaan Manufaktur Yang Terdaftar Di Bursa Efek Indonesia Tahun 2013-2017. *Permana*, 9(1): 123-148.
- Swingly, C. dan Sukartha, I. M. 2015. Pengaruh Karakter Eksekutif, Komite audit, Ukuran Perusahaan, *Leverage* dan *Sales Growth* pada *Tax Avoidance*. *Jurnal Akuntansi Universitas Udayana*, 2302-8556.
- Timuriana, Tiara dan Muhammad, Rizky. 2015. Pengaruh Aset Pajak Tangguhan dan Beban Pajak Tangguhan Terhadap Manajemen Laba. *Jurnal Ilmiah Akuntansi Fakultas Ekonomi*, 1(2):12-20.

- Utami, A. P. dan A.Malik. 2015. Pengaruh Discretionary Accrual, Beban Pajak Tangguhan Dan Beban Pajak Kini Terhadap Manajemen Laba (Studi Pada Perusahaan Manufaktur Bidang Makanan Dan Minuman Bursa Efek Indonesia 2009 -2013). *Jurnal Akuntansi*, 1(2): 2339-2436.
- Wahyudin, M. A. 2012. *Sensitivitas Etika Praktik Manajemen Laba*. Alauddin University Press. Makassar.
- Wahyudin, M. A. 2014. *Akuntansi: Isu dan Refleksi*. Alauddin University Press. Makassar.
- Wild, J. K. R. Subramanyam dan Robert. F. H. 2004. *Finacial Statement analysis*.
- Yulianti, 2004. Kemampuan Beban Pajak Tangguhan Dalam Memprediksi Manajemen Laba. *Simposium Nasional Akuntansi*, 8(2): 260-274.
- Yulianti. 2005. Kemampuan Beban Pajak tangguhan Dalam Mendeteksi Manajemen Laba. *Jurnal Akuntansi dan Keuangan Indonesia*, 2(1): 107-179.
- Yulianti. 2005. Kemampuan Beban Pajak Tangguhan Dalam Mendeteksi Manajemen Laba. *Jurnal Akuntansi dan Keuangan Indonesia*, 2(1): 107-129.
- Yunila, F. dan T. Aryati. 2018. Pengaruh Perencanaan Pajak dan Pajak Tangguhan Terhadap Manajemen Laba dengan Kualitas Audit sebagai Variabel Moderasi. *Seminar Nasional Cendekiawan*, 1021-1027.
- Zain, M. 2008. *Manajemen Perpajakan*. Jakarta: salemba Empat.
- Zulaikha. Z. 2007. Analisis Aktiva Pajak Tangguhan dan Akrual Sebagai Prediktor Manajemen Laba. *Jurnal Akuntansi dan Keuangan Indonesia*, 4(1): 77-49.

LAMPIRAN-LAMPIRAN

LAMPIRAN 1

beban pajak tangguhan				
kode perusahaan	tahun	beban pajak tangguhan periode T	total aset t -1	total
APLN	2014	Rp 264,846.00	Rp 19,679,908,990.00	0.00001346
	2015	Rp 359,472.00	Rp 23,686,158,211.00	0.00001518
	2016	Rp 454,098.00	Rp 24,559,174,988.00	0.00001849
	2017	Rp 548,724.00	Rp 25,711,953,382.00	0.00002134
	2018	Rp 643,350.00	Rp 28,790,116,014.00	0.00002235
LPKR	2014	Rp 28,147,868,966.00	Rp 31,300,362,430,266.00	0.00089928
	2015	Rp 39,594,000,000.00	Rp 37,761,220,693,695.00	0.00104854
	2016	Rp 32,582,000,000.00	Rp 41,326,558,000,000.00	0.00078840
	2017	Rp 50,731,000,000.00	Rp 45,603,683,000,000.00	0.00111243
	2018	Rp 63,050,000,000.00	Rp 56,772,116,000,000.00	0.00111058
SMRA	2014	Rp 1,067,614.00	Rp 13,659,136,820.00	0.00009687
	2015	Rp 1,150,363.00	Rp 15,379,478,994.00	0.00009134
	2016	Rp 2,291,052.00	Rp 18,758,262,022.00	0.00014395
	2017	Rp 3,712,990.00	Rp 20,810,319,657.00	0.00050935
	2018	Rp 3,155,555.00	Rp 21,662,950,720.00	0.00035460
MTLA	2014	Rp 365,489.00	Rp 2,834,484,171.00	0.00012894
	2015	Rp 1,181,101.00	Rp 3,250,717,743.00	0.00036334
	2016	Rp 2,006,527.00	Rp 3,620,742,578.00	0.00055418
	2017	Rp 3,250,480.00	Rp 3,932,529,273.00	0.00082656
	2018	Rp 3,628,271.00	Rp 4,819,145,802.00	0.00075289
CTRA	2014	Rp 32,548,697,862.00	Rp 20,114,871,381,857.00	0.00161814
	2015	Rp 30,797,000,000.00	Rp 23,283,477,620,916.00	0.00132270

LAMPIRAN 1

	2016	Rp	31,660,000,000.00	Rp	26,258,718,000,000.00	0.00120569
	2017	Rp	30,416,000,000.00	Rp	29,072,250,000,000.00	0.00104622
	2018	Rp	27,360,000,000.00	Rp	31,872,302,000,000.00	0.00085843
MDLN	2014	Rp	82,076,817,659.00	Rp	9,647,813,079,565.00	0.00850730
	2015	Rp	44,312,797,627.00	Rp	10,446,907,695,182.00	0.00424171
	2016	Rp	43,748,708,009.00	Rp	12,843,050,665,229.00	0.00340641
	2017	Rp	61,678,244,970.00	Rp	14,540,108,285,179.00	0.00424194
	2018	Rp	72,442,011,338.00	Rp	14,599,669,337,351.00	0.00496189
SSIA	2014	Rp	43,179,066,478.00	Rp	5,814,435,113,331.00	0.00742618
	2015	Rp	38,017,235,313.00	Rp	5,993,078,090,189.00	0.00634352
	2016	Rp	35,347,627,993.00	Rp	6,463,923,464,990.00	0.00546845
	2017	Rp	29,323,542,591.00	Rp	7,195,448,327,618.00	0.00407529
	2018	Rp	24,538,807,378.00	Rp	8,851,436,967,401.00	0.00277230
KIJA	2014	Rp	97,825,264,723.00	Rp	8,255,167,231,158.00	0.01185019
	2015	Rp	187,306,976,234.00	Rp	8,505,270,447,485.00	0.02202246
	2016	Rp	154,822,827,579.00	Rp	9,740,694,660,705.00	0.01589443
	2017	Rp	100,210,887,493.00	Rp	10,733,598,205,115.00	0.00933619
	2018	Rp	57,353,720,083.00	Rp	11,266,320,312,348.00	0.00509072

LAMPIRAN II



KEPUTUSAN DEKAN FAKULTAS EKONOMI DAN BISNIS ISLAM UIN ALAUDDIN MAKASSAR
NOMOR : 3030 TAHUN 2019

TENTANG

PANITIA DAN TIM PENGUJI SEMINAR PROPOSAL PENELITIAN DAN PENYUSUNAN SKRIPSI MAHASISWA
A.n.Hidayatul Rahma, NIM : 90400115065
JURUSAN AKUNTANSI FAKULTAS EKONOMI DAN BISNIS ISLAM UIN ALAUDDIN MAKASSAR

DEKAN FAKULTAS EKONOMI DAN BISNIS ISLAM UIN ALAUDDIN MAKASSAR

- Membaca : Surat Permohonan Mahasiswa Fakultas Ekonomi dan Bisnis Islam UIN Alauddin Makassar, Nama **Hidayatul Rahma**, NIM: 90400115065 tertanggal 28 November 2019 untuk melaksanakan Seminar Proposal Skripsi dengan Judul: **"Pengaruh Beban Pajak Tanggungan, Beban Pajak Kini dan Basis Akrual terhadap Manajemen Laba dengan Kualitas Audit sebagai Variabel Moderasi (Studi Kasus pada Perusahaan yang Listing di Jakarta Islamic Indeks tahun 2015-2018)"**.
- Menimbang : a. Bahwa untuk pelaksanaan dan kelancaran seminar proposal penelitian, perlu dibentuk panitia dan tim penguji seminar proposal penelitian dan penyusunan skripsi
b. Bahwa mereka yang ditetapkan dalam surat keputusan ini dipandang cakap dan memenuhi syarat untuk diserahi tugas sebagai pembimbing dan penguji penyusunan skripsi mahasiswa tersebut diatas.
c. Pembimbing dan penguji penyusunan skripsi mahasiswa tersebut diatas.
- Mengingat : 1. Undang-undang No. 20 Tahun 2003 tentang Sistem Pendidikan Nasional;
2. Undang-undang No. 12 Tahun 2012 tentang Pendidikan Tinggi;
3. Peraturan Pemerintah Nomor 12 Tahun 2010 yang disempurnakan dengan Peraturan Pemerintah No. 66 Tahun 2010;
4. Keputusan Presiden Nomor 57 Tahun 2005 tentang Perubahan Insitut Agama Islam Negeri Alauddin menjadi Universitas Islam Negeri Alauddin Makassar;
5. Keputusan Menteri Agama RI Nomor 2 Tahun 2006 tentang Mekanisme Pelaksanaan Pembayaran atas Bahan Anggaran Pendapatan dan Belanja Negara di Lingkungan Kementerian Agama;
6. Peraturan Menteri Agama RI. No. 25 Tahun 2013 dan Peraturan Menteri Agama RI. No 85 Tahun 2013 tentang Organisasi dan Tata Kerja UIN Alauddin Makassar;
7. Keputusan Menteri Agama RI. Nomor 93 Tahun 2007 tentang Statuta UIN Alauddin Makassar.

MEMUTUSKAN

- Menetapkan : 1. Membentuk Panitia dan Tim Penguji Seminar Proposal penelitian dan penyusunan skripsi, Jurusan **AKUNTANSI** Fakultas Ekonomi dan Bisnis Islam UIN Alauddin Makassar dengan komposisi :
- Ketua** : Prof. Dr. H. Abustani Ilyas, M.Ag.
Sekretaris : Memen Suwandi, SE., M.SI.
Pembimbing : Dr. Unce Bulutoding, SE., M.SI., Ak.
Pembimbing II : Puspita H. Anwar, SE., M.SI., Ak.CA., CPA
Penguji I : Dr. Muh. Wahyuddin Abdullah, SE., M.SI., Ak.
Penguji II : Mustafa Umar, S.Ag., M.Ag.
Pelaksana : Lenny Martini
2. Panitia bertugas melaksanakan seminar proposal skripsi, memberi bimbingan, petunjuk-petunjuk, perbaikan mengenai materi, metode, bahasa dan dan kemampuan menguasai masalah penyusunan skripsi
3. Surat Keputusan ini mulai berlaku sejak tanggal ditetapkan dan apabila dikemudian hari terdapat kekeliruan didalamnya akan diperbaiki sebagaimana mestinya
4. Apabila dikemudian hari ternyata terdapat kekeliruan dalam surat keputusan ini akan diubah dan diperbaiki sebagaimana mestinya

Surat Keputusan ini disampaikan kepada yang bersangkutan untuk diketahui dan dilaksanakan dengan penuh tanggungjawab.

Ditetapkan di : **Semawa-Gowa**
Pada tanggal : **04 Desember 2019**

Dekan
Fakultas Ekonomi dan Bisnis Islam
Prof. Dr. H. Abustani Ilyas, M.Ag.
NIP. 19661130-199303 1 003

PEMBAKARSA (FAKHRIUNNISA)	KASUBAG AKADEMIK (NURMIAH MUTI, S.IP.,MM)
------------------------------	----------------------------------------------



**KEPUTUSAN DEKAN FAKULTAS EKONOMI DAN BISNIS ISLAM UIN ALAUDDIN MAKASSAR
NOMOR : 373 TAHUN 2020**

TENTANG

**PANITIA DAN TIM PENGUJI SEMINAR HASIL PENELITIAN DAN PENYUSUNAN SKRIPSI MAHASISWA
A.n.Hidayatul Rahma, NIM : 90400115065
JURUSAN AKUNTANSI FAKULTAS EKONOMI DAN BISNIS ISLAM UIN ALAUDDIN MAKASSAR**

DEKAN FAKULTAS EKONOMI DAN BISNIS ISLAM UIN ALAUDDIN MAKASSAR

- Membaca** : Surat Permohonan Mahasiswa Fakultas Ekonomi dan Bisnis Islam UIN Alauddin Makassar, **Hidayatul Rahma, NIM: 90400115065** untuk melaksanakan seminar hasil.
- Menimbang** : Bahwa untuk pelaksanaan dan kelancaran seminar draft/hasil, perlu dibentuk panitia dan tim penguji seminar hasil dan penyusunan skripsi
- Mengingat** :
 1. Undang-undang No. 20 Tahun 2003 tentang Sistem Pendidikan Nasional;
 2. Undang-undang No. 12 Tahun 2012 tentang Pendidikan Tinggi;
 3. Peraturan Pemerintah Nomor 12 Tahun 2010 yang disempurnakan dengan Peraturan Pemerintah No. 66 Tahun 2010;
 4. Keputusan Presiden Nomor 57 Tahun 2005 tentang Perubahan Institut Agama Islam Negeri Alauddin menjadi Universitas Islam Negeri Alauddin Makassar;
 5. Keputusan Menteri Agama RI Nomor 2 Tahun 2006 tentang Mekanisme Pelaksanaan Pembayaran atas Bahan Anggaran Pendapatan dan Belanja Negara di Lingkungan Kementerian Agama;
 6. Peraturan Menteri Agama RI. No. 25 Tahun 2013 dan Peraturan Menteri Agama R.I. No 85 Tahun 2013 tentang Organisasi dan Tata Kerja UIN Alauddin Makassar;
 7. Keputusan Menteri Agama RI. Nomor 93 Tahun 2007 tentang Statuta UIN Alauddin Makassar;

MEMUTUSKAN

Menetapkan Pertama : Membentuk Panitia dan Tim Penguji Seminar hasil, Jurusan **AKUNTANSI** Fakultas Ekonomi dan Bisnis Islam UIN Alauddin Makassar dengan komposisi :

- Ketua** : Prof. Dr. H. Abustani Ilyas, M.Ag.
Sekretaris : Memen Suwandi, SE., M.Si.
Pembimbing : Dr. Uncia Bulutoding, SE., M.Si., Ak.
Pembimbing II : Puspita H. Anwar, SE., M.Si., Ak.CA., CPA
Penguji I : Dr. Muh. Wahyuddin Abdullah, SE., M.Si., Ak.
Penguji II : Mustafa Umar, S.Ag., M.Ag.
Pelaksana : Muhammad Ihsan Pawellol

1. Panitia bertugas melaksanakan seminar hasil, memberi bimbingan, petunjuk-petunjuk, perbaikan mengenai materi, metode, bahasa dan dan kemampuan menguasai masalah penyusunan skripsi
2. Biaya pelaksanaan seminar hasil penelitian dibebankan kepada anggaran Fakultas Ekonomi dan Bisnis Islam UIN Alauddin Makassar
3. Apabila dikemudian hari ternyata terdapat kekeliruan dalam surat keputusan ini akan diubah dan diperbaiki sebagaimana mestinya

Kedua : 1. Panitia bertugas melaksanakan seminar hasil, memberi bimbingan, petunjuk-petunjuk, perbaikan mengenai materi, metode, bahasa

Surat Keputusan ini disampaikan kepada yang bersangkutan untuk diketahui dan dilaksanakan dengan penuh tanggungjawab.

Ditetapkan di : **Samata-Gowa**
 Pada tanggal : **12 Februari 2020**

Dekan
Fakultas Ekonomi dan Bisnis Islam



Tertanda:
 1. Fakultas UIN Alauddin Makassar di Samata-Gowa
 2. Para Anggota di Fakultas Ekonomi dan Bisnis Islam
 3. Ang

PEMRAKARS (Fakhrunnisa, SE)	KASUBAG AKADEMIK (Nurmiah Muin, S.IP., M.M)



**KEPUTUSAN DEKAN FAKULTAS EKONOMI DAN BISNIS ISLAM UIN ALAUDDIN MAKASSAR
NOMOR : 373 TAHUN 2020**

TENTANG

**PANITIA DAN TIM PENGUJI SEMINAR HASIL PENELITIAN DAN PENYUSUNAN SKRIPSI MAHASISWA
A.n.Hidayatul Rahma, NIM: 90400115065
JURUSAN AKUNTANSI FAKULTAS EKONOMI DAN BISNIS ISLAM UIN ALAUDDIN MAKASSAR**

DEKAN FAKULTAS EKONOMI DAN BISNIS ISLAM UIN ALAUDDIN MAKASSAR

- Membaca** : Surat Permohonan Mahasiswa Fakultas Ekonomi dan Bisnis Islam UIN Alauddin Makassar, **Hidayatul Rahma, NIM: 90400115065** untuk melaksanakan seminar hasil.
- Menimbang** : Bahwa untuk pelaksanaan dan kelancaran seminar draft/hasil, perlu dibentuk panitia dan tim penguji seminar hasil dan penyusunan skripsi
- Mengingat** : 1. Undang-undang No. 20 Tahun 2003 tentang Sistem Pendidikan Nasional;
2. Undang-undang No. 12 Tahun 2012 tentang Pendidikan Tinggi;
3. Peraturan Pemerintah Nomor 12 Tahun 2010 yang disempurnakan dengan Peraturan Pemerintah No. 66 Tahun 2010;
4. Keputusan Presiden Nomor 57 Tahun 2005 tentang Perubahan Institut Agama Islam Negeri Alauddin menjadi Universitas Islam Negeri Alauddin Makassar;
5. Keputusan Menteri Agama RI Nomor 2 Tahun 2006 tentang Mekanisme Pelaksanaan Pembayaran atas Bahan Anggaran Pendapatan dan Belanja Negara di Lingkungan Kementerian Agama;
6. Peraturan Menteri Agama RI. No. 25 Tahun 2013 dan Peraturan Menteri Agama R.I. No 85 Tahun 2013 tentang Organisasi dan Tata Kerja UIN Alauddin Makassar;
7. Keputusan Menteri Agama RI. Nomor 93 Tahun 2007 tentang Statuta UIN Alauddin Makassar;

MEMUTUSKAN

- Menetapkan Pertama** : Membentuk Panitia dan Tim Penguji Seminar hasil, Jurusan **AKUNTANSI** Fakultas Ekonomi dan Bisnis Islam UIN Alauddin Makassar dengan komposisi :
- Ketua** : Prof. Dr. H. Abustani Ilyas, M.Ag.
Sekretaris : Memen Suwandi, SE., M.SI.
Pembimbing : Dr. Lince Bulufoding, SE, M.Si., Ak.
Pembimbing II : Puspita H. Anwar, SE, M.Si., Ak, CA., CPA
Penguji I : Dr. Muh. Wahyudin Abdillah, SE., M.Si., Ak.
Penguji II : Mustafa Umar, S.Ag., M. Ag.
Pelaksana : Muhammad Ihsan Pawellal
1. Panitia bertugas melaksanakan seminar hasil, memberi bimbingan, petunjuk-petunjuk, perbaikan mengenai materi, metode, bahasa dan kemampuan menguasai masalah penyusunan skripsi
2. Biaya pelaksanaan seminar hasil penelitian dibebankan kepada anggaran Fakultas Ekonomi dan Bisnis Islam UIN Alauddin Makassar
3. Apabila dikemudian hari ternyata terdapat kekeliruan dalam surat keputusan ini akan diubah dan diperbaiki sebagaimana mestinya
- Kedua** : 1. Panitia bertugas melaksanakan seminar hasil, memberi bimbingan, petunjuk-petunjuk, perbaikan mengenai materi, metode, bahasa
- Surat Keputusan ini disampaikan kepada yang bersangkutan untuk diketahui dan dilaksanakan dengan penuh tanggungjawab.

Ditetapkan di : Samata-Gowa
Pada tanggal : 12 Februari 2020
Dekan
Fakultas Ekonomi dan Bisnis Islam



- Terdapat:
1. Rektor UIN Alauddin Makassar di Samata-Gowa
 2. Para Anggota di Fakultas Ekonomi dan Bisnis Islam
 3. Arsip

PEMRAKARSA (Fakhrunnisa, SE)	KASUBAG AKADEMIK (Nurmiah Muin, S.IP., M.M)



ALAUDDIN
KEPUTUSAN DEKAN FAKULTAS EKONOMI DAN BISNIS ISLAM
UIN ALAUDDIN MAKASSAR
NOMOR : 513 TAHUN 2020

TENTANG

PANITIA DAN TIM PENGUJI MUNAQASYAH
JURUSAN AKUNTANSI FAKULTAS EKONOMI DAN BISNIS ISLAM

DEKAN FAKULTAS EKONOMI DAN BISNIS ISLAM UIN ALAUDDIN MAKASSAR

- Membaca : Surat permohonan : **Hidayatul Rahma**
 NIM : **90400115065**
 Tanggal : **20 Februari 2020**
 Mahasiswa Jurusan : **AKUNTANSI**
 Untuk Ujian Skripsi/ Munaqasyah yang berjudul **"Pengaruh Beban Pajak Tangguhan, Beban Pajak Kini Aset Pajak Tangguhan terhadap Manajemen Laba dengan Kualitas Audit sebagai Variabel Moderasi (Studi Kasus pada Perusahaan Property dan Real Estate 2014-2018)"**
- Menimbang : 1. Bahwa saudara tersebut diatas telah memenuhi persyaratan Ujian Skripsi/ Munaqasyah
 2. Bahwa untuk pelaksanaan dan kelancaran ujian/ Munaqasyah perlu dibentuk panitia ujian.
- Mengingat : 1. Undang-undang No. 20 Tahun 2003 tentang Sistem Pendidikan Nasional;
 2. Peraturan Pemerintah Nomor 60 Tahun 1999 tentang Pendidikan Tinggi;
 3. Keputusan Presiden Nomor 57 Tahun 2005 tentang Perubahan IAIN Alauddin menjadi UIN Alauddin Makassar;
 4. Keputusan Menteri Agama RI Nomor 2 Tahun 2006 tentang Mekanisme Pelaksanaan Pembayaran atas Bahan Anggaran Pendapatan dan Belanja Negara di Lingkungan Kementerian Agama;
 5. Keputusan Menteri Agama RI. No. 5 Tahun 2006 tentang Organisasi dan Tata Kerja UIN Alauddin Makassar
 6. Keputusan Menteri Agama RI. Nomor 93 Tahun 2007 tentang Statuta UIN Alauddin Makassar;
 7. Keputusan Menteri Keuangan No.330/05/2008 tentang penetapan UIN Alauddin Makassar pada Departemen Agama sebagai Instansi Pemerintah yang menerapkan pengelolaan Badan Layanan Umum (BLU).
 8. Surat Keputusan Rektor UIN Alauddin Nomor 241 B Tahun 2010 Tentang Pedoman Edukasi UIN Alauddin;

MEMUTUSKAN

- Menetapkan : 1. Membentuk Panitia Ujian Skripsi/ Munaqasyah Fakultas Ekonomi dan Bisnis Islam UIN Alauddin Makassar dengan komposisi :
- Ketua : Prof. Dr. H. Abustani Ilyas, M.Ag.**
Sekretaris : Dr. Hj. Rahmawati Muin, M.Ag.
Penguji I : Dr. Muh. Wahyuddin Abdullah, SE., M.Si., Ak.
Penguji II : Mustafa Umar, S.Ag., M.Ag.
Pembimbing I : Dr. Uince Sulutoding, SE., M.Si., Ak.
Pembimbing II : Puspita H. Anwar, SE., M.Si., Ak.CA., CPA
Pelaksana : Muhammad Ihsan Pawellol
2. Panitia bertugas melaksanakan ujian Skripsi/Munaqasyah bagi saudara yang namanya tersebut diatas.
 3. Biaya pelaksanaan ujian dibebankan kepada anggaran Fakultas Ekonomi dan Bisnis Islam UIN Alauddin Makassar.
 4. Apabila dikemudian hari ternyata terdapat kekeliruan dalam surat keputusan ini akan diubah dan diperbaiki sebagaimana mestinya.

Keputusan ini disampaikan kepada yang bersangkutan untuk diketahui dan dilaksanakan dengan penuh rasa tanggung jawab.

Dibuatkan di : **Samata-Gowa**
 Pada tanggal : **21 Februari 2020**
 Dekan
 Fakultas Ekonomi dan Bisnis Islam
Prof. Dr. H. Abustani Ilyas, M.Ag.
 NIP. 19661130 199303 1 003

PEMRAKARSA (FAKHRIJUNNISA)	KASUBAG AKADEMIK (NURMIAH MUIN, S.IP.,MM)
-------------------------------	----------------------------------------------

RIWAYAT HIDUP



Penulis bernama Hidayatul rahma lahir Jaramele pada tanggal 04 Februari 1997. Penulis merupakan anak kedua dari empat bersaudara, dari pasangan darwis dan Norma. Penulis mulai menjalani pendidikan sekolah dasar di MI Baitul Mukaddas Cenrana, kemudian menamatkan pendidikan SD pada tahun 2009 di MI Baitul Mukaddas Cenrana. Penulis melanjutkan pendidikan Sekolah Menengah Pertama (SMP) di Madrasah Tsanawiah Palattae 2009 dan tamat pada tahun 2012. Pada tahun yang sama (2012) penulis melanjutkan pendidikan Sekolah Menengah Atas (SMA) di Madrasah Aliyah dan lulus tahun 2015. Kemudian pada tahun 2015 penulis melanjutkan studi ke jenjang yang lebih tinggi di Kota Makassar yang menjadi pilihan penulis dengan harapan besar agar dapat memperoleh ilmu dan mengembangkan pola pikir. Penulis mendaftar di Universitas Islam Negeri (UIN) Alauddin Makassar melalui jalur UM-PTKIN dan diterima sebagai Mahasiswa program studi Akuntansi pada Fakultas Ekonomi dan Bisnis Islam.

ALAUDDIN
M A K A S S A R