

**PENGARUH MEDIA SOSIAL INSTAGRAM, KELOMPOK TEMAN SEBAYA
DAN *LIFESTYLE* TERHADAP BERPERILAKU KONSUMTIF PADA
MAHASISWA PERGURUAN TINGGI NEGERI
DI KOTA MAKASSAR**

SKRIPSI

Skripsi ini Diajukan Sebagai Tahapan Untuk Memenuhi Salah Satu Syarat Meraih
Gelar Sarjana Manajemen (SM) Pada Jurusan Manajemen
Fakultas Ekonomi Dan Bisnis Islam
UIN Alauddin Makassar

Oleh :

NAHDA DAHLAN

NIM: 90200116038

**JURUSAN MANAJEMEN
FAKULTAS EKONOMI DAN BISNIS ISLAM
UNIVERSITAS ISLAM NEGERI ALAUDDIN MAKASSAR**

2020

PERNYATAAN KEASLIAN SKRIPSI

Mahasiswa yang bertanda tangan di bawah ini:

Nama : Nahda Dahlan
NIM : 90200116038
Tempat/Tanggal Lahir : Lalebata, 17 Juni 1998
Jur/Prodi/Konsentrasi : Manajemen/Pemasaran
Fakultas/Program : Ekonomi dan Bisnis Islam
Alamat : Bone
Judul : “Pengaruh Media Sosial Instagram, Kelompok Teman Sebaya dan Lifestyle terhadap Berperilaku Konsumtif pada Mahasiswa Perguruan Tinggi Negeri di Kota Makassar”.

Menyatakan dengan sesungguhnya dan penuh kesadaran bahwa skripsi ini benar adalah hasil karya sendiri. Jika di kemudian hari terbukti bahwa ia merupakan duplikat, tiruan, plagiat, atau dibuat oleh orang lain sebagian atau seluruhnya, maka skripsi dan gelar yang diperoleh karenanya batal demi hukum.

Samata, September 2020

Penyusun,

Nahda Dahlan
90200116038



KEMENTERIAN AGAMA
UNIVERSITAS ISLAM NEGERI ALAUDDIN MAKASSAR
FAKULTAS EKONOMI DAN BISNIS ISLAM

Kampus I : Jl. Sultan Alauddin No. 63 Makassar ■ (0411) 864924, Fax. 864923
Kampus II : Jl. H.M. Yasin Limpo Ronggopolong – Gowa . ■ 424835, Fax424806

PENGESAHAN SKRIPSI

Skripsi yang berjudul “Pengaruh Media Sosial Instagram, Kelompok Teman Sebaya dan Lifestyle terhadap Berperilaku Konsumtif pada Mahasiswa Perguruan Tinggi Negeri di Kota Makassar”, yang disusun oleh NAHDA DAHLAN, NIM 90200116038, Mahasiswa Jurusan Manajemen Fakultas Ekonomi dan Bisnis Islam UIN Alauddin Makassar, telah diuji dan dipertahankan dalam sidang munaqasyah yang diselenggarakan pada tanggal 18 Maret 2020 beresepatan dengan 23 Rajab 1442, dan dinyatakan telah dapat diterima sebagai salah satu syarat untuk memperoleh gelar Sarjana Manajemen pada Fakultas Ekonomi dan Bisnis Islam.

Samata-Gowa, 30 November 2020
15 Rabiul Akhir 1442

DEWAN PENGUJI

Ketua	: Prof. Dr. H. Abustani Ilyas, M.Ag.	(.....)
Sekretaris	: Dr. Muh. Wahyuddin Abdullah, SE., M.Si., Ak.	(.....)
Penguji I	: Dr. Awaluddin, SE., M.Si.	(.....)
Penguji II	: Okta Nofri, Ph. D	(.....)
Pembimbing I	: Prof. Dr. H. Muslimin Kara, M.Ag.	(.....)
Pembimbing II	: Rusdi Rapyoga, SE., MM.	(.....)

Diketahui Oleh:

Dekan Fakultas Ekonomi dan Bisnis Islam
UIN Alauddin Makassar

Prof. Dr. H. Abustani Ilyas, M.Ag.
NIP. 19661130 199303 1 003

KATA PENGANTAR

Assalamu'alaikum warahmatullahi wabarakatuh.

Segala puja dan puji syukur hanya milik Allah SWT, semata yang telah melimpahkan rahmat dan hidayah-Nya kepada kita semua khususnya kepada penulis sehingga penulis dapat menyelesaikan penyusunan skripsi ini dengan baik.

Tak lupa pula kita kirimkan shalawat serta salam semoga tetap tercurahkan kepada junjungan Nabi besar Muhammad SAW, karena beliauah yang telah menyebarkan islam ke seluruh penjuru pelosok dunia, sehingga kita mampu membedakan antara yang hak dan yang bathil berkat hidayah-Nya dari Allah SWT. Skripsi ini merupakan salah satu syarat untuk memperoleh gelar sarjana pada Jurusan Manajemen Fakultas Ekonomi dan Bisnis Islam Universitas Islam Negeri Alauddin Makassar dengan judul **“Pengaruh Media Sosial Instagram, Kelompok Teman Sebaya dan *Lifestyle* terhadap Berperilaku Konsumtif pada Mahasiswa Perguruan Tinggi Negeri Di Kota Makassar”**.

Ucapan terimakasih kepada seluruh keluarga besar terkhusus untuk kedua orang tua tercinta, ayahanda terkasih bapak Tattang dan Ibunda tercinta ibu Masanangyang telah membesarkan dan mendidik penulis dengan penuh cinta dan kasih sayang. Serta untuk saudara dan saudari saya Jusma Mansyur, Hasna Marsuki dan Firman. Semoga jasanya dibalas oleh Allah SWT. Aamiin.

Skripsi ini dapat tersusun atas bantuan dan perhatian dari berbagai pihak, yang telah dengan baik hati bersedia meluangkan waktunya untuk berbagi ilmu dan informasi serta senantiasa memberikan semangat sehingga konsistensi selalu

terjaga selama pengerjaan Skripsi ini. Oleh karenanya, dengan segala kerendahan hati, ucapan terima kasih penulis diberikan kepada:

1. Bapak Prof. Dr. Hamdan Juhannis, M.A, Ph.D selaku Rektor Universitas Islam Negeri (UIN) Alauddin Makassar, beserta wakil rektor I, II, III, dan IV yang selama ini memberikan bantuan berupa fasilitas yang menunjang perkuliahan.
2. Bapak Prof. Dr. Abustani Ilyas, M. Ag selaku Dekan Fakultas Ekonomi dan Bisnis Islam, UIN Alauddin Makassar beserta wakil dekan I, II dan III yang selama ini membantu dalam penyelesaian perkuliahan.
3. Ibu Dr. Hj. Rika Dwi Ayu Parmitasari, S.E., M.Comm selaku Ketua Jurusan Manajemen Universitas Islam Negeri (UIN) Alauddin Makassar, serta Bapak Muh Akil Rahman, SE., M.Si selaku Sekretaris Jurusan Manajemen.
4. Bapak Prof. Dr. H. Muslimin Kara, M.Ag. sebagai dosen pembimbing I dan Bapak Rusdi Rapyoga, SE., MM.sebagai dosen pembimbing II yang telah memberikan pengarahan, bimbingan, dan saran yang bermanfaat selama tahap penyelesaian skripsi ini.
5. Bapak Dr. Awaluddin, SE., M.Si. sebagai dosen penguji I yang juga telah memberikan pengarahan, bimbingan, saran yang bermanfaat kepada penulis. Serta Bapak Okta Nofri, Ph. D selaku dosen penguji II yang telah memberikan saran dan masukan dalam proses penyusunan skripsi ini.
6. Segenap dosen Fakultas Ekonomi dan Bisnis Islam Universitas Islam Negeri Alauddin Makassar yang telah memberikan ilmu pengetahuan kepada penulis.

7. Bapak dan Ibu staf Tata Usaha serta Akademik Fakultas Ekonomi dan Bisnis Islam, yang telah memberikan kemudahan dalam menyelesaikan masalah administrasi perkuliahan.
8. Kepada Mahasiswa PTN di Kota Makassar yang telah berpartisipasi dan memberikan informasi dalam hal penelitian ini sebagai tugas akhir.
9. Segenap teman-teman jurusan Manajemen angkatan 2016 terkhusus Manajemen A dan (Manajemen Pemasaran. Terima kasih atas motivasi, keakraban dan persaudaraannya selama penulis menempuh pendidikan di UIN Alauddin Makassar.
10. Rekan-rekan KKN Angkatan 63 Kecamatan WonomulyoKel. Sidodadi, yang selalu memberikan keceriaan. Terimakasih atas semangatnya.
11. Kepada sahabat sahabat PMII UINAM CABANG MAKASSAR, Terkhususnya sahabat dari Rayon FEBI & Rayon FTIK. Terimakasih telah memberikan dukungan dan semangatnya.
12. Kepada teman-teman sekret Romang Polong terimakasih atas bantuannya dan dukungannya yang telah memeberikan informasi dalam hal penelitian ini sebagai tugas akhir.
13. Kepada sahabat Jihan dan sukriani terimakasih selalu mengingatkan untuk tetap semangat, PELAN TAPI PASTI.
14. Semua pihak yang telah membantu dalam penyusunan Skripsi ini yang tidak dapat disebutkan satu per satu.


Penulis berharap agar skripsi ini dapat bermanfaat bagi penulis pada khususnya dan rekan-rekan mahasiswa serta pembaca pada umumnya. Semoga Allah SWT senantiasa memberikan rahmat dan Hidayah-Nya kepada kita semua, sehingga ilmu yang telah didapatkan dapat bermanfaat bagi semua pihak. Aamiin.

Wassalamu'alaikum Warahmatullahi Wabarakatuh.

Samata, September 2020

Penulis,


Nahda Dahlan



DAFTAR ISI

SAMPUL JUDUL.....	i
PERNYATAAN KEASLIAN SKRIPSI.....	ii
PENGESAHAN SKRIPSI.....	iii
KATA PENGANTAR.....	iii
DAFTAR ISI.....	viii
DAFTAR TABEL.....	x
DAFTAR GAMBAR.....	xi
ABSTRAK	xii
BAB I PENDAHULUAN	1
A. Latar Belakang	1
B. Rumusan Masalah	10
C. Hipotesis Penelitian.....	11
D. Defenisi Operasional.....	15
E. Penelitian Terdahulu	19
F. Tujuan Dan Manfaat Penelitian	22
G. Sistematika Penulisan	23
BAB II TINJAUAN PUSTAKA.....	25
A. Teori Perilaku.....	25
B. perilaku konsumtif	26
C. Media Sosial Instagram.....	29
D. Kelompok Teman Sebaya	34
E. Lifestyle.....	39
F. Karangka Pikir	41
BAB III METODE PENELITIAN	42
A. Jenis penelitian	42
B. Lokasi dan Waktu Penelitian	42
C. Populasi dan Sampel	43
D. Jenis dan Sumber Data	45

E. Metode Pengumpulan Data	46
F. Instrumen Penelitian	47
G. Teknik Analisis Data	48
BAB IV HASIL PENELITIAN DAN PEMBAHASAN.....	54
A. Gambaran Umum Perguruan Tinggi Negeri di Kota Makassar	54
B. Gambaran Penelitian.....	59
C. Analisis Dan Olah Statistik	64
D. Pembahasan	74
BAB V PENUTUP.....	85
A. Kesimpulan	85
B. Saran.....	86
DAFTAR PUSTAKA	87
LAMPIRAN	90
RIWAYAT HIDUP	




DAFTAR TABEL

Tabel 1.1 Indikator Variabel	17
Tabel 1.2 Penelitian Terdahulu	19
Tabel 3.1 Data Mahasiswa PTN Di Kota Makassar	46
Tabel 3.2 Penelitian Responden	48
Tabel 4.1 Karakteristik Responden Berdasarkan Jenis Kelamin	60
Tabel 4.2 Karakteristik Responden Berdasarkan Usia	60
Tabel 4.3 Variabel Media Sosial Instagram	61
Tabel 4.4 Variabel Kelompok Teman Sebaya	62
Tabel 4.5 Variabel Lifestyle	63
Tabel 4.6 Variabel Perilaku Konsumtif	63
Tabel 4.7 Hasil Uji Validitasi	64
Tabel 4.8 Hasil Reliabilitas	65
Tabel 4.9 Hasil Uji Kolmogorov-Smirnov	66
Tabel 4.10 Hasil Uji Multikolinearitas	66
Tabel 4.11 Hasil Uji Glejser	67
Tabel 4.12 Hasil Uji Durbin-Watson (DW)	68
Tabel 4.13 Hasil Uji Regresi Linear Berganda	69
Tabel 4.14 Hasil Uji Koefisien Determinasi (R^2)	71
Tabel 4.15 Hasil Uji Persial (Uji-t)	72
Tabel 4.16 Hasil Uji Simultan (Uji-f)	73

DAFTAR GAMBAR

Gambar 1.1 Hasil Survei 2018 Penetrasi Pengguna Internet	5
Gambar 1.2 Hasil Survei 2018 Pengguna Internet Indonesia	6
Gambar 2.1 Karangka Pikir.....	41



ABSTRAK

Nama : Nahda Dahlan
NPM : 90200116038
Judul : Pengaruh Media Sosial Instagram, Kelompok Teman Sebaya Dan Lifestyle Terhadap Berperilaku Konsumtif Pada Mahasiswa Perguruan Tinggi Negeri Di Kota Makassar

Penelitian ini bertujuan untuk meneliti pengaruh media sosial instagram, kelompok teman sebaya dan *lifestyle* terhadap perilaku konsumtif pada mahasiswa Perguruan Tinggi Negeri di Kota Makassar. Variabel yang digunakan dalam penelitian ini yaitu media sosial instagram, kelompok teman sebaya dan *lifestyle* sebagai variabel independen, dan perilaku konsumtif sebagai variabel dependen.

Penelitian ini merupakan penelitian kuantitatif. Sumber data dalam penelitian ini yaitu data primer dan data sekunder, dimana metode pengumpulan data menggunakan metode kuesioner yang disebar kepada seluruh mahasiswa yang ada di Perguruan Tinggi Negeri di Kota Makassar. Jumlah sampel yang digunakan berjumlah 100 responden. Dengan pengolahan data primer menggunakan teknik analisis Statistical Package For Social Science (SPSS) versi 22.

Hasil penelitian ini menunjukkan bahwa media sosial instagram berpengaruh positif dan signifikan terhadap perilaku konsumtif. Kelompok teman sebaya berpengaruh positif dan signifikan terhadap perilaku konsumtif. *Lifestyle* berpengaruh positif dan signifikan terhadap perilaku konsumtif. Serta media sosial instagram, kelompok teman sebaya dan *lifestyle* secara simultan berpengaruh positif dan signifikan terhadap perilaku konsumtif.

Kata kunci: Media Sosial Instagram, Kelompok Teman Sebaya, Lifestyle, Perilaku Konsumtif

BAB I

PENDAHULUAN

A. Latar Belakang

Indonesia pada umumnya telah mengalami perubahan yang begitu cepat menghadapi terpaan modernitas dan globalisasi yang menuntut manusia untuk bisa mengikuti perkembangan zaman. Saat ini globalisasi terjadi hampir diseluruh aspek kehidupan termasuk bidang sosial ekonomi yang dapat dikatakan telah meningkatkan taraf kehidupan masyarakat. Sehingga Kegiatan konsumsi tidak akan pernah bisa lepas dari kehidupan manusia. Karena kebutuhan manusia tidak terbatas dan manusia harus dapat memenuhi setiap kebutuhannya. Namun pada hakikatnya manusia selalu saja merasa kurang atau selalu merasa tidak puas akan sesuatu. Apabila satu kebutuhan sudah terpenuhi maka kebutuhan lain akan muncul.

Manusia selalu disebut sebagai makhluk ekonomi karena selalu berusaha untuk memenuhi kebutuhan hidupnya yang tidak terbatas, baik itu berupa barang ataupun jasa. Ekonomi adalah salah satu indikator dalam kemajuan suatu bangsa. Pemerintah dikatakan berhasil apabila pemerintah bisa mengatur kegiatan perekonomian dengan baik dan benar untuk meningkatkan kesejahteraan hidup seluruh masyarakatnya. Di era globalisasi seperti sekarang ini pembicaraan tentang kegiatan ekonomi seperti produksi, distribusi, konsumsi hingga pertumbuhan dan perkembangan ekonomi dari skala nasional hingga internasional bisa kita dengar dan kita dapatkan dengan lebih mudah dimana saja dan kapan saja, baik secara langsung maupun melalui media cetak dan elektronik.

Menurut Rosyidi (dalam Indriani, 2015: 9) konsumsi diartikan sebagai penggunaan barang-barang dan jasa-jasa yang secara langsung akan memenuhi kebutuhan manusia. Kebutuhan dapat didefinisikan sebagai segala sesuatu yang diperlukan oleh manusia, baik dalam rangka mensejahterakan hidupnya. Kebutuhan manusia sangat bervariasi antara satu dengan yang lainnya. Sifat kebutuhan manusia sangat tidak terbatas, karena pada dasarnya sifat manusia tidak pernah merasa puas. Oleh karena itu dalam melakukan suatu kegiatan ekonomi manusia harus bertindak secara ekonomis dan rasional. Maksudnya manusia harus mempertimbangkan dan memperhitungkan pengorbanan dan hasil yang akan diperoleh.

Dengan meningkatnya kebutuhan ekonomi manusia dan pesatnya kemajuan teknologi yang terjadi dalam kurun waktu lima tahun terakhir, tak dapat dipungkiri akan berdampak pada perubahan pola perilaku masyarakat, khususnya dalam hal berbelanja. Apalagi, dengan banyaknya toko daring (*online*) yang bermunculan, berbelanja kini semudah menekan tombol gawai (*gadget*) di manapun dan kapanpun. Hal inilah yang dapat menjadi pemicu perilaku konsumtif. Saat ini dapat kita lihat bahwa telah terjadi pergeseran pola konsumsi sebagian besar masyarakat di Indonesia yang tidak lagi hanya sekedar untuk memenuhi kebutuhan, melainkan bertukar fungsi menjadi suatu kegiatan untuk mencari kepuasan, menyalurkan hobi, dan hanya sebagai alat pemuas kebutuhan. Dampak dari kemajuan teknologi semakin terasa setelah maraknya media sosial yang juga menjadi bagian penting dalam bidang ekonomi dan menjadi bagian dalam memenuhi kebutuhan manusia. Dimana melalui media sosial, manusia dapat

dengan mudah memperoleh barang-barang dengan banyak pilihan yang ada tanpa perlu merasa kesulitan untuk memperolehnya, apabila hal tersebut tidak dapat dikontrol maka bukan tidak mungkin pola konsumtif akan menjadi budaya. Dan ini membuat semakin tidak rasionalnya konsumen dalam membeli kebutuhannya.

Lubis, (dalam Adiputra dan Moningka, 2012: 78) mengemukakan bahwa perilaku konsumtif adalah suatu perilaku yang tidak lagi berdasarkan pada pertimbangan yang rasional, melainkan karena adanya keinginan yang sudah mencapai taraf yang sudah tidak rasional lagi. Perilaku konsumtif melekat pada seseorang bila orang tersebut membeli sesuatu diluar kebutuhan rasional, dan pembelian tidak lagi didasarkan pada faktor kebutuhan (*need*) tetapi sudah ada faktor keinginan (*want*).

Adapun pendapat lain tentang perilaku konsumtif yang menyatakan : Konsumtif menjelaskan keinginan untuk memiliki atau mengkonsumsi barang secara berlebihan. Dan barang yang dikonsumsi biasanya kurang diperlukan dan bukan menjadi kebutuhan pokok (Sukari, 2013:127).

Perilaku konsumtif yang dibiarkan begitu saja, dikhawatirkan dapat membawa dampak negatif bagi perekonomian seseorang atau bahkan perekonomian suatu negara. Hal ini diperparah apabila perilaku konsumtif dialami bukan hanya pada orang dewasa tetapi juga pada remaja yang sejatinya masih dalam masa tumbuh kembang dan proses pencarian jati diri. Pola hidup konsumtif sering dijumpai di kalangan generasi muda, yang orientasinya diarahkan kenikmatan, kesenangan, serta kepuasan dalam mengkonsumsi barang secara berlebihan.

Perilaku konsumtif Mahasiswa menarik untuk diteliti mengingat perilaku konsumtif juga banyak melanda kehidupan Mahasiswa di Kota Makassar. Ada banyak penyebab Mahasiswa berperilaku konsumtif seperti kemajuan teknologi yang memudahkan Mahasiswa melakukan belanja secara online melalui media sosial, banyaknya pusat pembelanjaan dan adanya perubahan lingkungan. Penyebab lain yaitu dikarenakan di Kampus Mahasiswa/i bertemu dengan Mahasiswa lain yang memiliki pergaulan dan pola pikir yang baru, *style* yang semakin berkembang, pengetahuan teknologi dan informasi yang lebih maju, dan lengkapnya fasilitas yang mereka miliki dan gunakan (misalnya: mobil/kendaraan, *smartphone*, dan *gadget* lainnya).

Salah satu media sosial yang banyak digemari dan merupakan salah satu fitur unggulan di *smartphone* adalah instagram. Instagram adalah sebuah aplikasi berbagi foto, menerapkan filter digital dan membagikannya ke berbagai layanan jejaring sosial, termasuk milik Instagram sendiri. Sistem sosial di dalam instagram adalah dengan menjadi pengikut akun pengguna lainnya atau memiliki pengikut akun instagram. Dan komunikasi antara pengguna instagram dapat terjalin dengan memberikan tanda suka (*like*) dan juga mengomentari foto-foto yang telah diunggah oleh pengguna lainnya. Di Indonesia menjadi salah satu negara dengan pengguna instagram terbanyak, dan 89% pengguna layanan Instagram berasal dari kalangan usia 18 sampai 34 tahun yang mengakses instagram setidaknya seminggu sekali.

Asosiasi penyelenggara jasa internet Indonesia (APJII) telah merilis hasil survey terkait pengguna internet diseluruh indonesia. Hal tersebut dapat dilihat pada gambar dibawah ini.

Gambar 1.1
Hasil Survey 2018 Penetrasi Pengguna Internet



Sumber: APJII,2018

Berdasarkan gambar di atas, menunjukkan bahwa penetrasi pengguna internet pada tahun 2018 sebanyak 171,17 juta jiwa dari total populasi penduduk Indonesia 264,16 juta orang. Dimana penggunaan internet sebanyak 64,8% pada tahun 2018. Remaja saat ini lebih memilih berbelanja menggunakan media sosial dengan alasan simple, hanya mengklik kemudian transfer lalu barang akan datang sendiri ke rumah. Salah satu media sosial yang saat ini sangat diminati adalah Instagram. Hal tersebut dapat di lihat pada tahun 2018 Berdasar

kan hasil studi Polling Indonesia yang bekerja sama dengan Asosiasi Penyelenggara Jasa Internet Indonesia (APJII) di 2018 yang dapat di lihat pada gambar berikut ini:

Gambar 1.2
Hasil Survei 2018-pengguna internet indonesia



Sumber: CNBC Indonesia, 2018

Berdasarkan gambar di atas, menunjukkan bahwa sebesar 50,7% menggunakan media sosial Facebook. Sisanya, instagram sebesar 17,8%, Youtube 15,1%, Twitter 1,7% dan LinkedIn sebesar 0,4%. Di mana pada tahun 2018 jumlah pengguna internet di Indonesia sudah mencapai 171,17 juta jiwa. Angka ini setara dengan 64,8% dari total penduduk Indonesia 264,16 juta jiwa. Jika dibandingkan dengan tahun sebelumnya, terdapat penambahan pengguna internet di Indonesia mencapai 27,92 juta orang atau tumbuh 10,12%. Dimana media sosial instagram tetap berada di urutan kedua sebesar 17,8% sebagai konten media sosial yang sering dikunjungi di Indonesia.

Melalui media sosial instagram mahasiswa dapat mencari informasi apapun dan dimanapun. Tidak jarang media sosial instagram dijadikan ajang pamer bagi sebagian Mahasiswa. Karena Mahasiswa/i dapat memperbarui (*update*) aktivitas mereka. Padahal seharusnya sosial media dapat menjadi media yang memudahkan mereka dalam mencari teman belajar dengan mudah, mencari

informasi terkait dengan pelajaran. Dengan banyaknya Mahasiswa yang mengakses media sosial seperti instagram sehingga membuat banyak produsen yang memasarkan produknya melalui media sosial instagram, sehingga terjadilah aktivitas jual beli secara *online*. Produsen menjadikan kalangan remaja sebagai salah satu target pasar yang potensial, karena Mahasiswa mudah terbuju rayuan iklan, suka mengikuti teman, tidak realistis dan cenderung boros dalam menggunakan uangnya. Belum lagi unsur-unsur budaya asing seperti pola pergaulan *hedonis* telah melekat pada gaya hidup mahasiswa.

Mahasiswa yang menuntut ilmu di kota makassar datang dari berbagai wilayah baik itu dari daratan sulawesi maupun dari luar sulawesi dengan membawa budaya yang beragam. Faktor lingkungan memberikan peranan sangat besar terhadap pembentukan perilaku konsumtif seseorang. Hal ini diperkuat oleh hasil penelitian Kholilah (2008), yang menunjukkan bahwa teman-teman merupakan salah satu faktor yang dapat mempengaruhi perilaku konsumtif. Mahasiswa dapat berperilaku konsumtif karena Mahasiswa cenderung mengikuti hal-hal yang sama dengan kelompok teman sebaya agar diterima dengan baik di kelompok. Dampak sosial dari perilaku konsumtif adalah dapat menciptakan kesenjangan antar sesama. Kelompok teman sebaya sebagai kelompok yang lebih memberikan pengaruh dalam memilih cara berpakaian, hobi, perkumpulan dan kegiatan-kegiatan sosial lainnya. Karena terkadang Mahasiswa membeli sesuatu bukan karena kebutuhan tapi karena pendapat orang lain sangat penting bagi dirinya dan ia ingin tampil menarik seperti teman-temannya.

Mahasiswa diharapkan dapat berpikir secara rasional dalam melakukan kegiatan konsumsi. Sebagai makhluk ekonomi yang rasional keinginan untuk membeli sesuatu bisa muncul karena melihat iklan di televisi, ikut-ikutan teman yang mengikuti trend yang sedang berkembang dan seringkali mementingkan gengsinya agar tidak ketinggalan zaman sehingga saling berlomba menunjukkan hal baru dari mereka yang biasanya dikatakan dengan gaya hidup.

Kecenderungan perilaku konsumtif dipengaruhi oleh beberapa faktor yang pada intinya dapat dibedakan menjadi dua faktor, yaitu faktor eksternal dan faktor internal. Salah satu faktor internal yang mempengaruhi perilaku konsumtif adalah gaya hidup (*lifestyle*). Hal tersebut sejalan dengan pendapat Triyaningsih bahwa kebanyakan orang yang melakukan perilaku konsumtif dikarenakan keinginan mengikuti trend gaya hidup (Triyaningsih, 2011: 172).

Gaya hidup (*lifestyle*) adalah fungsi dari karakteristik individu yang telah terbentuk melalui interaksi sosial. Secara sederhana, gaya hidup juga dapat diartikan sebagai cara yang ditempuh seseorang dalam menjalani hidupnya, yang meliputi aktivitas, minat, kesukaan/ketidaksukaan, sikap, konsumsi dan harapan. Seperti yang dituliskan Jun Chizuwa (2015) dalam penelitiannya diketahui bahwa perubahan gaya hidup anak muda di Surakarta akibat berkembangnya *Mall* telah mendorong budaya konsumtif di kalangan anak muda di Surakarta yang dianggap sebagai bagian dari gaya hidup modern dan berkiblat pada Barat. *Mall* juga menjadi budaya globalisasi warga di berbagai kota, terutama anak muda untuk menghindari *stereotip* “orang kampung”. Gaya hidup Mahasiswa dapat berubah, akan tetapi perubahan ini bukan disebabkan oleh berubahnya kebutuhan.

Adanya perubahan gaya hidup dari generasi ke generasi karena adanya perubahan sosial di masyarakat dan lingkungan ekonomi yang berubah, merupakan peluang bagi pemasar untuk menciptakan produk-produk dan menyesuaikan produknya sesuai dengan gaya hidup yang dituju.

Hal ini menyebabkan mahasiswa mengimitasi perilaku yang dilakukan oleh orang-orang sekelilingnya demi diterima di dalam lingkungannya. Persepsi mahasiswa/i yang beranggapan mereka akan diterima di dalam lingkungannya jika mereka bisa mengikuti gaya hidup yang sesuai zaman, ini membuat mereka berlaku konsumtif untuk memenuhi kebutuhan hidupnya. Kondisi ini dapat juga terjadi karena pengaruh gaya hidup yang dicontohkan oleh negara-negara maju yang cenderung mengarah ke gaya hidup *hedonisme*. Gaya hidup merupakan pendorong dasar yang mempengaruhi kebutuhan dan sikap individu, juga mempengaruhi aktivitas pembelian dan penggunaan produk.

Pemasaran yang luas dan perkembangan teknologi informasi yang canggih yang telah terjadi saat ini di Indonesia khususnya di kota Makassar sehingga dapat mempengaruhi pola perilaku konsumtif mahasiswa yang ada di kota Makassar. Dari pemasaran yang luas dan perkembangan teknologi yang canggih sehingga Observasi awal yang dikemukakan dilapangan dikalangan mahasiswa di kota Makassar, yaitu terdapat mahasiswa yang pola hidup serba instan dimana banyak mahasiswa membeli suatu produk melalui *online* di karenakan menurut mahasiswa membeli secara *online* itu sangat mudah dan praktis karna tidak perlu lagi ke toko untuk membeli suatu produk yang diinginkan, cuman berdiam diri dirumah kita dapat membeli produk yang kita

inginkan, dari pandangan tersebut dapat mempengaruhi pola belanja konsumtif mahasiswa. Seperti, mahasiswa yang gemar berbelanja *online*. Fenomena yang terjadi di lapangan tersebut dapat memberikan gambaran bahwa mereka menjadikan ruang yang tersedia sebagai tempat menghabiskan uangnya.

Berdasarkan uraian latar belakang masalah di atas, maka peneliti tertarik melakukan penelitian dengan judul **“Pengaruh Media Sosial Instagram, Kelompok Teman Sebaya, dan *Lifestyle* terhadap Berperilaku Konsumtif Pada Mahasiswa Perguruan Tinggi Negeri di Kota Makassar”**

B. Rumusan Masalah

Berdasarkan Latar Belakang yang ada di atas maka Rumusan Masalah Dalam Penelitian ini adalah :

1. Apakah ada pengaruh media sosial instagram terhadap perilaku konsumtif pada mahasiswa perguruan tinggi negeri di kota makassar?
2. Apakah ada pengaruh kelompok teman sebaya terhadap perilaku konsumtif pada mahasiswa perguruan tinggi negeri di kota makassar?
3. Apakah ada pengaruh *lifestyle* terhadap perilaku konsumtif pada mahasiswa perguruan tinggi negeri di kota makassar?
4. Apakah ada pengaruh media sosial instagram, kelompok teman sebaya, dan *lifestyle* secara terhadap perilaku konsumtif pada mahasiswa perguruan tinggi negeri di kota makassar?

C. Hipotesis Penelitian

Hipotesis yakni merupakan praduga atau asumsi yang harus diuji melalui data atau fakta yang diperoleh dengan melalui penelitian. Adapaun beberapa Hipotesis yang diajukan dalam penelitian ini adalah:

1. Media sosial instagram diduga berpengaruh terhadap berperilaku konsumtif mahasiswa

Di era yang modern ini maraknya media sosial telah menjadi bagian penting dalam bidang ekonomi terutama dalam memenuhi kebutuhan manusia. Dimana melalui media sosial kita dapat dengan mudah memperoleh barang-barang dengan banyak pilihan yang ada tanpa perlu merasa kesulitan untuk memperolehnya.

Terkait dengan perilaku konsumtif mahasiswa, saat ini mereka lebih memilih berbelanja menggunakan media sosial. Salah satu media sosial yang saat ini sangat diminati adalah Instagram. Media sosial instagram diduga menjadi salah satu faktor penyebab perilaku konsumtif pada mahasiswa karena melalui media sosial instagram mahasiswa dapat bertransaksi jual-beli secara online dengan mudah dan juga media sosial instagram membuat mahasiswa ingin meniru apa yang digunakan atau dipakai oleh artis ataupun selebgram. Sehingga tidak jarang para remaja berperilaku konsumtif dengan membeli sebuah produk hanya karena produk itu sedang trend di masyarakat.

Menurut Khairunnisa (2014: 228) menyebutkan dalam hasil penelitian yang dilakukan sebagian perilaku konsumtif oleh remaja terjadi dalam berbelanja online semakin meningkat setelah pengguna menggunakan aplikasi

Instagram. Sedangkan menurut Fitria (2015: 125) dalam hasil penelitiannya menyebutkan bahwa perempuan *shopaholic* di Samarinda yang telah aktif menggunakan Instagram menjadi semakin konsumtif dalam hal berbelanja online untuk memenuhi kebutuhan yang didasari karena keinginan untuk menjaga penampilan sebagai wujud identitas diri.

HI : *Diduga media sosial instagram berpengaruh terhadap perilaku Konsumtif*

2. Kelompok teman sebaya diduga berpengaruh terhadap berperilaku konsumtif mahasiswa

Manusia disebut sebagai makhluk sosial karena tidak bisa hidup sendiri tanpa bantuan orang lain. Sebagai makhluk sosial manusia mempunyai naluri untuk bergaul dengan orang lain dalam suatu kelompok sosial. Dan bergaul dengan teman sebaya biasanya akan lebih menyatu karena rentan usianya tidak jauh berbeda sehingga pola pikir, sifat bahkan keinginan pun hampir sama pula. Hubungan antara teman sebaya merupakan bagian yang sangat penting bagi kehidupan seseorang terutama bagi mahasiswa, karena interaksi dengan teman sebaya bisa lebih sering dibandingkan dengan interaksi bersama keluarga dan orang tua di rumah.

Dalam pergaulannya dengan kelompok teman sebaya mahasiswa cenderung mengikuti hal - hal yang sama agar diterima dengan baik di kelompok sebayanya dan tidak jarang ada yang merasa minder apabila ia tidak memiliki atau menggunakan produk yang sedang menjadi trend dipasaran, sehingga hal ini dapat mengakibatkan mahasiswa berperilaku konsumtif.

Seperti yang diungkapkan oleh Betty dan Kahle (dalam Susanti, 2016: 6) yang mengatakan bahwa faktor pendukung timbulnya perilaku konsumtif diantaranya: (1) Keluarga, (2) Pengaruh kelompok kawan sebaya (peer group influence), (3) Pengalaman, (4) Kepribadian.

H2 : Diduga kelompok temann sebaya berpengaruh terhadap perilaku konsumtif

3. Lifestyle diduga berpengaruh terhadap berperilaku konsumtif mahasiswa

Menurut Kotler (dalam Patricia, 2014: 12) Kecenderungan perilaku konsumtif dipengaruhi oleh beberapa faktor yang pada intinya dapat dibedakan menjadi dua faktor, yaitu faktor eksternal dan faktor internal. Salah satu faktor internal yang mempengaruhi perilaku konsumtif adalah gaya hidup (*lifestyle*).

Gaya hidup (*lifestyle*) adalah fungsi dari karakteristik individu yang telah terbentuk melalui interaksi sosial. Secara sederhana, gaya hidup juga dapat diartikan sebagai cara yang ditempuh seseorang dalam menjalani hidupnya, yang meliputi aktivitas, minat, kesukaan/ketidaksukaan, sikap, konsumsi dan harapan. Saat ini adalah hal yang biasa ketika masyarakat membeli barang atau jasa bukan karena nilai manfaatnya tetapi karena kebutuhannya akan gaya hidup. Hal tersebut tentunya merupakan sebuah perubahan yang cukup ekstrem, hal ini dikarenakan dahulu masyarakat cenderung mengedepankan pemenuhan kebutuhan utama manusia akan sandang, pangan dan papan. Namun saat ini, masyarakat mengonsumsi sesuatu lebih didorong faktor-faktor seperti gengsi dan harga diri bukan karena kebutuhan untuk mempertahankan hidupnya. Hal ini juga yang menyebabkan

mahasiswa yang beranggapan mereka akan diterima di dalam lingkungannya jika mereka bisa mengikuti gaya hidup yang sesuai jaman ini membuat mereka berlaku konsumtif untuk memenuhi kebutuhan hidupnya.

H3 : Diduga lifestyle berpengaruh terhadap perilaku konsumtif

4. Media sosial instagram, kelompok teman sebaya, dan *lifestyle* diduga berpengaruh terhadap berperilaku konsumtif mahasiswa

Seiring perkembangan zaman, kini Instagram tidak hanya digunakan sebagai media untuk bersosialisasi, mencari teman, atau media narsis semata. Tetapi Instagram telah menjadi lahan bisnis yaitu dengan cara mempromosikan dan menjual produk agar dikenal lebih luas melalui online shop. *Online shop* yang terus berkembang di instagram, ditambah lagi dengan banyaknya strategi pemilik akun *online shop* untuk mempromosikan produknya melalui berbagai cara salah satunya dengan cara endorsement diduga dapat membuat pengguna instagram yang khususnya kelompok usia remaja menginginkan bahkan meniru apa yang digunakan atau dipakai oleh artis ataupun selebgram, sehingga tidak jarang para remaja membeli sebuah produk yang sebenarnya tidak mereka butuhkan dan hanya karena produk itu sedang trend di masyarakat.

Mahasiswa cenderung membentuk sekumpulan atau sekelompok teman sebaya yang memiliki kesamaan dalam hal adanya kebutuhan sosial, kesamaan hobi atau kegemaran, kesamaan sikap dan perilaku. Pada dasarnya mahasiswa mudah terpengaruh dan cenderung mengikuti hal- hal yang sama agar diterima dengan baik di kelompok sebayanya misalnya saja dalam hal berpakaian atau

membeli produk *fashion*. Sehingga dalam penelitian ini variabel kelompok teman sebaya didasarkan pada aspek konformitas.

Perilaku konsumtif perilaku yang tidak didasari oleh pemikiran yang rasional sehingga tidak dapat membuat keputusan yang cerdas dalam memenuhi kebutuhan sehari-hari. Seseorang yang mengkonsumsi kebutuhan tidak secara rasional akan cenderung memiliki gaya hidup yang berlebihan yang mencerminkan pola perilaku konsumtif. Semakin berkembangnya zaman, mau tidak mau masyarakat juga dituntut untuk mengikutinya. Karena asumsi publik menyatakan jika orang tidak mengikuti trend, maka akan dianggap ketinggalan zaman. Tuntutan gaya hidup saat ini bukan hanya untuk memenuhi kebutuhan kebutuhan dasar manusia tetapi bermakna lain yaitu lebih riil terkait identitas diri yang bersifat prestisius. Gaya hidup ini akan mempengaruhi keinginan seseorang untuk berperilaku dan akhirnya menentukan pilihan-pilihan konsumsi seseorang.

H4 : Diduga media sosial instagram, kelompok teman sebaya,dan lifestyle berpengaruh terhadap perilaku konsumtif

D. Defenisi Operasional

Defenisi operasional adalah suatu yang melekat arti pada suatu variabel dengan cara menetapkan kegiatan atau tindak yang perlu untuk mengukur variabel itu. Defenisi operasional diperlukan untuk menjelaskan masing-masing variabel yang didefenisikan sebagai upaya pemahaman dalam penelitian. Adapun variabel yang digunakan dalam penelitian ini terdiri dari variabel independen dan variabel dependen diantaranya adalah sebagai berikut:

1. Variabel Independen

Variabel independen adalah variabel yang memengaruhi atau yang menjadi sebab perubahannya atau timbulnya dependen (terikat). Variabel independen dalam penelitian ini adalah media sosial instagram (X1), kelompok teman sebaya (X2) dan *lifestyle* (X3)

a. Media sosial instagram (X₁)

Media sosial diciptakan untuk menunjang kehidupan masyarakat agar lebih mudah dalam berkomunikasi serta menyebarkan segala informasi yang mereka temui. Keunggulan dari media sosial adalah dimana seseorang dapat berinteraksi dengan sangat cepat dan luas dengan orang lain diberbagai belahan dunia lainnya. Salah satu media sosial yang saat ini sedang sangat diminati adalah Instagram.

Instagram adalah sebuah aplikasi media sosial yang memungkinkan pengguna untuk mengambil foto dan video, menerapkan filter digital (pemberian efek pada foto) dan membagikannya ke berbagai media sosial termasuk instagram itu sendiri (Agustina 2016: 412).

b. Kelompok teman sebaya (X₂)

Kelompok teman sebaya merupakan lingkungan sosial, tempat berinteraksi yang secara langsung atau tidak langsung akan mempengaruhi perilaku konsumsi seseorang (Suryani, 2008: 248).

c. *Lifestyle* (X₃)

Menurut Kotler (dalam Pristian 2016: 52), mengatakan bahwa: “Gaya hidup adalah pola hidup seseorang di dunia yang diekspresikan

dalam aktivitas, minat, dan opininya, dalam arti bahwa secara umum gaya hidup seseorang dapat dilihat dari aktivitas rutin yang dia lakukan, apa yang mereka pikirkan terhadap segala hal disekitarnya dan seberapa jauh dia peduli dengan hal itu dan juga apa yang dia pikirkan tentang dirinya sendiri dan juga dunia luar”.

2. Variabel Dependen

Variabel dependen adalah variabel yang dipengaruhi atau yang menjadi akibat, karena adanya variabel bebas. Variabel dependen disebut juga variabel terikat. Variabel dependen dalam penelitian ini adalah perilaku konsumtif (Y).

Perilaku konsumtif adalah tindakan konsumen membeli produk yang kurang diperlukan hanya untuk memuaskan kesenangan dan keinginan dari pada fungsi atau kebutuhannya.

Tabel 1.1
Indikator Variabel

No	Variabel	Indikator	Sub Indikator	Skala
1.	Media Sosial Instagram (X1)	1. Frekuensi 2. Kepercayaan 3. <i>Selective Attention</i>	1. Seberapa Sering Individu membuka aplikasi Instagram 2. Membantu Memberikan Informasi Seputar Online Shop 3. Membuat seseorang berperilaku konsumtif 4. Kemampuan Selektif Untuk Pesan-Pesan Yang Menarik	Likert

			Perhatian	
1	2	3	4	5
2.	Kelompok Teman Sebaya (X2)	1. Interaksi 2. Konformitas	1. Kebiasaan Yang Dilakukan Teman Sebaya 2. Keinginan Meniru 3. Dorongan Atau Dukungan Teman Sebaya 4. Sikap Solidaritas	Likert
3.	Lifestyle (X3)	1. <i>Opini</i> 2. Merek 3. <i>Fashion</i>	1. Terpengaruh Membeli Produk Dengan Tawaran Iklan 2. Membeli Produk Karena Merek Yang Terkenal 3. Membeli Produk Yang Lagi Trend	Likert
4.	Perilaku Konsumtif (Y)	1. <i>Implusif Buying</i>	1. Membeli Produk Karena Diskon 2. Membeli Produk tanpa melakukan pertimbangan 3. Membeli Produk Hanya Untuk	Likert

		2. <i>Non Rasional Buying</i>	Mencari Kesenangan Diri	
		3. <i>Wasteful Buying</i>	4. Mengikuti mode 5. Mengkonsumsi barang secara berlebihan	

E. Penelitian Terdahulu

Terdapat beberapa penelitian terdahulu yang berkaitan dengan media sosial instagram, kelompok teman sebaya, dan *lifestyle* terhadap perilaku konsumtif.

Tabel 1.2
Penelitian Terdahulu

NO	NAMA PENULIS	JUDUL PENELITIAN	HASIL PENELITIAN
1	2	3	4
1.	Luthfatul Amaliya dan Khasan Setiaji (2017)	Pengaruh Penggunaan Media Sosial Instagram, Teman Sebaya Dan Status Sosial Ekonomi Orangtua Terhadap Perilaku Konsumtif Siswa (Studi Kasus Pada Siswa Kelas Xi SMAN 1 Semarang)	Ada pengaruh penggunaan media sosial instagram, teman sebaya dan status sosial ekonomi orangtua terhadap perilaku konsumtif siswa kelas XI SMAN 1 Semarang secara simultan. hal ini dibuktikan oleh nilai sig. uji F yaitu 0,000 < 0,05 sehingga Ha diterima
2.	Lia Indriani (2015)	Pengaruh Pendapatan, Gaya Hidup, Dan Jenis Kelamin	Ada pengaruh yang signifikan pendapatan, gaya hidup, dan jenis kelamin secara bersama-

		Terhadap Tingkat Konsumsi Mahasiswa Fakultas Ekonomi Universitas Negeri Yogyakarta	sama terhadap tingkat konsumsi mahasiswa Fakultas Ekonomi Universitas Negeri Yogyakarta. Hal ini ditunjukkan dengan prob F kurang dari tingkat signifikansi ($0,000 < 0,05$).
3.	Dias kanserina (2015)	Pengaruh literasi ekonomi dan gaya hidup terhadap perilaku konsumtif mahasiswa jurusan pendidikan ekonomi undiksha 2015	Hasil penelitian ini menunjukkan (1) literasi ekonomi (X1) berpengaruh negatif terhadap perilaku konsumtif (Y) Mahasiswa Jurusan Pendidikan Ekonomi Undiksha sebesar -2,470, (2) gaya hidup berpengaruh positif terhadap perilaku konsumtif Mahasiswa Jurusan Pendidikan Ekonomi Undiksha sebesar 12,839, (3) literasi Ekonomi (X1) dan gaya hidup (X2) berpengaruh terhadap perilaku konsumtif (Y) Mahasiswa Jurusan Pendidikan Ekonomi Undiksha sebesar 85,453.
4.	Nesa Lydia patricia, sri handayani (2014)	Pengaruh Gaya Hidup Hedonis Terhadap Perilaku Konsumtif Pada Pramugari MaSkapai Penerbangan "X"	Berdasarkan hasil analisis regresi linier didapatkan nilai signifikansi (p)=0,00 ($p < 0,05$), artinya ada pengaruh positif signifikan gaya hidup hedonis terhadap perilaku konsumtif pada Pramugari Maskapai Penerbangan "X". Semakin tinggi gaya hidup hedonis pada

			<p>Pramugari</p> <p>Maskapai Penerbangan “X”, maka semakin tinggi perilaku konsumtifnya.</p>
5.	Umi Hidayatun (2015)	<p>Pengaruh Intensitas Penggunaan Media Sosial Dan Dukungan Teman Sebaya Terhadap Perilaku Konsumtif Pada Siswa Kelas Xi Sma Muhammadiyah 3 Yogyakarta Tahun Pelajaran 2014/2015</p>	<p>Hasil penelitian menunjukkan:</p> <p>(1) ada pengaruh positif dan signifikan antara intensitas penggunaan media sosial dan dukungan teman sebaya terhadap perilaku konsumtif remaja dengan $p(0,000) < 0,05$, (2) ada pengaruh positif dan signifikan antara intensitas penggunaan media sosial terhadap perilaku konsumtif remaja dengan $p(0,000) < 0,05$, (3) ada pengaruh positif dan signifikan antara dukungan teman sebaya terhadap perilaku konsumtif remaja dengan $p(0,015) < 0,05$. Dengan demikian, variabel intensitas penggunaan media sosial dan dukungan teman sebaya baik secara masing-masing ataupun bersama-sama memprediksikan variabel perilaku konsumtif remaja.</p>

F. Tujuan Dan Manfaat Penulisan

1. Tujuan Penulisan

Berdasarkan rumusan masalah di atas, maka tujuan penelitian yang ingin dicapai adalah sebagai berikut:

- a. Untuk mengetahui apakah ada pengaruh sosial media instagram terhadap perilaku konsumtif pada mahasiswa di kota makassar.
- b. Untuk mengetahui apakah ada pengaruh kelompok teman sebaya terhadap perilaku konsumtif pada mahasiswa di kota makassar.
- c. Untuk mengetahui apakah ada pengaruh *lifestyle* terhadap perilaku konsumtif pada mahasiswa di kota makassar.
- d. Untuk mengetahui apakah ada pengaruh media sosial instagram, kelompok teman sebaya. dan *lifestyle* terhadap perilaku konsumtif pada mahasiswa di kota makassar.

2. Manfaat Penelitian

Penelitian ini diharapkan dapat memberikan manfaat bagi pembacanya baik secara teoritis maupun secara praktis, yang terurai sebagai berikut:

- a. Manfaat Secara Teoritis

Hasil penelitian ini diharapkan dapat menambah wawasan serta referensi kepustakaan mengenai ilmu dan pengetahuan di bidang pemasaran yaitu media sosial instagram, kelompok teman sebaya dan *lifestyle* terhadap perilaku konsumtif.

b. Manfaat Secara Praktis

Hasil penelitian ini diharapkan agar dapat menambah pengetahuan baik bagi kalangan akademisi maupun masyarakat umum mengenai pengukuran sosial media instagram, kelompok teman sebaya dan *lifestyle* terhadap perilaku konsumtif.

G. Sistematika Penulisan

Untuk mendapatkan gambaran secara singkat mengenai skripsi ini, maka sistem penulisannya akan dibagi dalam beberapa bab sebagai berikut:

BAB I : PENDAHULUAN

Bab ini membahas tentang latar belakang masalah, rumusan masalah, tujuan masalah dan hipotesis serta sistematika penulisan.

BAB II : TINJAUAN PUSTAKA

Bab ini membahas tentang landasan teori penelitian, landasan syar'i, penelitian terdahulu dan kerangka pikir

BAB III : METODE PENELITIAN


Pada bab ini dibahas tentang jenis dan pendekatan penelitian, lokasi dan waktu penelitian, populasi dan sampel, sumber data, metode pengumpulan data teknik [] analisis data, dan definisi operasional variabel.

BAB IV : HASIL DAN PEMBAHASAN

Pada bab ini dibahas tentang sejarah singkat objek penelitian, analisis data, dan pembahasan penelitian.

BAB V : PENUTUP

Pada bab ini dibahas tentang kesimpulan dan saran



BAB II

TINJAUAN PUSTAKA

A. Teori Perilaku

Perilaku pada dasarnya berorientasi pada tujuan, dengan kata lain perilaku kita pada umumnya dimotivasi oleh suatu keinginan untuk mencapai tujuan tertentu. Tujuan spesifik tersebut tidak selalu diketahui secara sadar oleh individu yang bersangkutan. Skinner (1938) seorang ahli psikologi merumuskan bahwa perilaku merupakan respon atau reaksi seseorang terhadap stimulus, oleh karena perilaku itu terjadi melalui proses adanya stimulus terhadap organisme dan kemudian organisme tersebut merespon.

Teori perilaku disebut teori S-O-R (*stimulus-organism-response*). Ada dua jenis respon menurut teori S-O-R yaitu *respondent respon* dan *operant respon*. *Respondent respon* adalah *respons* yang ditimbulkan oleh *stimulus* tertentu dan menimbulkan *respons* yang relatif tetap. Sedangkan *Operant respon*, merupakan *respons* yang timbul dan berkembang kemudian diikuti oleh *stimuli* yang lain (Skinner).

Perilaku adalah suatu kegiatan dan aktifitas organisme yang bersangkutan, baik aktifitas yang dapat diamati atau yang tidak dapat diamati oleh orang lain. Manusia berperilaku atau beraktifitas karena adanya kebutuhan untuk mencapai suatu tujuan. Dengan adanya kebutuhan akan muncul motivasi atau penggerak. Sehingga individu itu akan beraktifitas untuk mencapai tujuan dan mengalami kepuasan (Notoatmodjo 2003). Berpendapat bahwa ada 3 tingkat ranah perilaku

diantaranya ialah: pengetahuan (*knowledge*), sikap (*attitude*) dan tindakan atau praktik : Menurut Natoatmodjo (2003).

1. Pengetahuan (*knowledge*) adalah hasil penginderaan manusia atau hasil pengetahuan seseorang terhadap objek melalui indera yang dimiliki.
2. Sikap (*attitude*) adalah respon tertutup seseorang terhadap *stimulus* dan objek tertentu, yang sudah melibatkan faktor pendapat dan emosi yang bersangkutan.
3. Tindak atau praktik, praktik terpimpin adalah melakukan sesuatu tetapi masih menggunakan panduan. Sedangkan praktik secara mekanisme adalah melakukan sesuatu hal secara otomatis.

B. Perilaku Konsumtif

1. Pengertian Perilaku Konsumtif

Suyasa (dalam Murisal, 2012: 203.) mendefinisikan perilaku konsumtif sebagai tindakan membeli barang bukan untuk mencukupi kebutuhan tetapi untuk memenuhi keinginan, yang dilakukan secara berlebihan sehingga menimbulkan pemborosan dan inefisiensi.

Selanjutnya Wahyudi (2013: 30) menegaskan bahwa: “Perilaku konsumtif adalah perilaku seseorang yang tidak lagi berdasarkan pada pertimbangan yang rasional, kecenderungan materialistik, hasrat yang besar untuk memiliki benda-benda mewah dan berlebihan dan penggunaan segala hal yang dianggap paling mahal dan didorong oleh semua keinginan untuk memenuhi hasrat kesenangan semata-mata”.

Berdasarkan pendapat mengenai perilaku konsumtif di atas, yang dimaksud perilaku konsumtif dalam penelitian ini yaitu tindakan mahasiswa dalam mengkonsumsi barang bukan untuk mencukupi kebutuhan tetapi untuk memenuhi keinginan demi memuaskan hasrat kesenangan semata sehingga menimbulkan pemborosan dan pengeluaran yang tidak tepat guna. Berkonsumsi dalam hal ini tidak lagi dilakukan karena barang tersebut memang dibutuhkan, namun berkonsumsi dilakukan karena alasan-alasan lain seperti sekedar mengikuti arus mode, hanya ingin mencoba produk baru, meniru orang lain agar mereka tidak berbeda dengan anggota kelompoknya, ingin memperoleh pengakuan sosial atau bahkan untuk menjaga gengsi agar tidak ketinggalan jaman.

Lina dan Rosyid (dalam Fardhani dan Izzati, 2013: 4) menyatakan terdapat beberapa aspek yang mempengaruhi perilaku konsumtif, yaitu:

- a. Pembelian Impulsif (*impulsive buying*) merupakan perilaku membeli konsumen semata-mata karena didasari oleh hasrat yang tiba-tiba dan dilakukan tanpa melalui pertimbangan dan perencanaan serta keputusan ditempat pembelian. Tanpa memanfaatkan informasi yang ada seperti pertimbangan implikasi dan tindakan yang dibuat sebelum memutuskan untuk membeli.
- b. Pembelian boros atau berlebihan (*wasteful buying*) Menggambarkan pemborosan sebagai salah satu perilaku membeli yang menghamburkan banyak uang tanpa didasari adanya kebutuhan yang jelas.

- c. Pembelian tidak rasional (*non rasional buying*) Suatu perilaku dalam mengonsumsi dikatakan tidak rasional jika konsumen tersebut membeli barang tanpa dipikirkan kegunaannya terlebih dahulu. Pembelian yang dilakukan bukan karena kebutuhan, tetapi karena gengsi agar dapat dikesankan sebagai orang yang modern atau mengikuti mode.

2. Perilaku Konsumtif Dalam Pandangan Islam

Berdasarkan firman Allah yang tertulis di Al-Quran, yang tertuang pada Al Quran Surah Al Isra ayat 27 yang berbunyi :

إِنَّ الْمُبَذِّرِينَ كَانُوا إِخْوَانَ الشَّيْطَانِ ط وَكَانَ الشَّيْطَانُ لِرَبِّهِ كَفُورًا ﴿٢٧﴾

Terjemahan:

Sesungguhnya orang-orang yang pemboros itu adalah saudara setan dan setan itu sangat ingkar kepada Tuhannya. (Depag RI, 2015).

Adapun hadits yang berkaitan tentang perilaku konsumtif yaitu dimana dipengaruhi oleh pendapatan, selera, harga, dan emosi konsumen. Namun kegiatan konsumtif yang berlebihan dilarang oleh agama sesuai hadits berikut:

عَنْ عُمَرَ وَبِشْعَيْبِ بْنِ أَبِي جَعْفَرٍ هَذَا قَالَ سَأَلَ رَسُولَ اللَّهِ صَلَّى اللَّهُ عَلَيْهِ وَسَلَّمَ كَلُوا وَتَصَدَّقُوا أَوْ ابْسُوا فَيُغَيَّرُ إِنْ سُرِ افِرُوا لَمْ خَيْبَةَ
(رَوَاهُ النَّسَائِيُّ)

Artinya :

Dari amr bin syuaib dari ayahnya dari kakeknya berkata, Rasul SAW bersabda: “makan dan minumlah, bersedekahlah serta berpakaianlah dengan tidak berlebihan dan tidak sombong.” (HR. Nasa’i)

C. Media Sosial Instagram

1. Pengertian Media Sosial

Media sosial (Social Networking) adalah sebuah media *online* dimana para penggunanya bisa dengan mudah berpartisipasi, berbagi, dan menciptakan isi meliputi blog, sosial network atau jejaring sosial, wiki, forum dan dunia virtual. Blog, jejaring sosial dan wiki mungkin merupakan bentuk media sosial yang paling umum digunakan oleh masyarakat di seluruh dunia. Menurut Kaplan & Haenlin (2010: 61) Media sosial merupakan bagian dari internet, yaitu sebuah kelompok aplikasi berbasis internet yang dibangun di atas dasar ideologi dan teknologi Web 2.0, dan memungkinkan penciptaan dan pertukaran *user-generated content*. Sedangkan menurut Shirky (2008: 42) Media sosial dan perangkat lunak sosial merupakan “Alat untuk meningkatkan kemampuan pengguna untuk berbagi (*to share*), bekerja sama (*to co-operate*) di antara pengguna dan melakukan tindakan secara kolektif yang semuanya berada diluar kerangka institusional maupun organisasi”. Jejaring sosial dan blog merupakan media sosial yang banyak digunakan oleh masyarakat. Media sosial lebih banyak digunakan oleh masyarakat untuk berkomunikasi dan mendapatkan informasi karena kecanggihannya media sosial yang dapat menyajikan informasi terkini, mudah dijangkau oleh masyarakat luas hanya dengan menggunakan ponsel seperti smartphone serta merupakan media yang murah.

Berdasarkan pendapat di atas maka dapat disimpulkan bahwa, media sosial adalah suatu media yang digunakan untuk bersosialisasi satu sama lain

dan dilakukan secara *online* yang memungkinkan penggunanya untuk saling berinteraksi tanpa dibatasi ruang dan waktu.

2. Jenis-jenis Media Sosial

Kaplan & Haenlin (2010: 60) mengklasifikasikan media sosial menjadi enam jenis yaitu:

- a. Kolaborasi proyek, ada dua sub kategori dalam jenis sosial media yaitu Wiki dan aplikasi bookmark sosial.
- b. Blog, adalah situs web yang menyampaikan ekspresi dari penulis, pendapat ataupun pengalaman dari penulis.
- c. Konten masyarakat, adalah aplikasi yang digunakan untuk berbagi konten antar penggunanya, contohnya *Slideshare dan Youtube*.
- d. Dunia games virtual, yaitu lingkungan tiga dimensi dimana pengguna dapat berinteraksi menggunakan avatar pribadi.
- e. Dunia sosial virtual, adalah situs yang memungkinkan pengguna untuk berinteraksi dalam platform tiga dimensi menggunakan avatar dalam cara yang mirip dengan kehidupan asli.
- f. Situs jejaring sosial, adalah aplikasi yang memungkinkan pengguna untuk terhubung dengan menggunakan profil pribadi, contohnya *Facebook, Twitter dan Instagram*.

Dari definisi di atas dapat diketahui bahwa media sosial mempunyai jenis-jenis yang beraneka ragam dan mempunyai fungsi serta cara penggunaan yang berbeda-beda. Tetapi masih dengan tujuan yang sama untuk

bertukar informasi dan mudah untuk diakses. Dalam penelitian ini, peneliti menggunakan instagram sebagai variabel penelitian.

3. Instagram

Media sosial diciptakan untuk menunjang kehidupan masyarakat agar lebih mudah dalam berkomunikasi serta menyebarkan segala informasi yang mereka temui. Keunggulan dari media sosial adalah dimana seseorang dapat berinteraksi dengan sangat cepat dan luas dengan orang lain diberbagai belahan dunia lainnya. Salah satu media sosial yang saat ini sedang sangat diminati adalah Instagram.

Menurut Agustina (2016: 412) Instagram adalah sebuah aplikasi media sosial yang memungkinkan pengguna untuk mengambil foto dan video, menerapkan filter digital (pemberian efek pada foto) dan membagikannya ke berbagai media sosial termasuk instagram itu sendiri. Foto atau video yang dibagikan nantinya akan terpampang di *feed* pengguna lain yang menjadi *follower* Anda.

Atmoko (2012: 10) mengatakan bahwa, “Instagram adalah sebuah aplikasi dari *Smartphone* yang khusus untuk media sosial yang merupakan salah satu dari media digital yang mempunyai fungsi hampir sama dengan *twitter*, namun perbedaannya terletak pada pengambilan foto dalam bentuk atau tempat untuk berbagi informasi terhadap penggunanya. Instagram juga dapat memberikan inspirasi bagi penggunanya dan juga dapat meningkatkan kreatifitas, karena Instagram mempunyai fitur yang dapat membuat foto menjadi lebih indah, lebih artistik dan menjadi lebih bagus.

Instagram telah menjadi salah satu aplikasi paling diminati oleh para pengguna smartphone berbasis iOS dan Android. Instagram adalah aplikasi gratis untuk berbagi foto yang memungkinkan penggunanya untuk mengambil foto dan selanjutnya berbagi pada layanan jejaring sosial. Instagram banyak diminati semua kalangan tanpa terkecuali artis dari mancanegara, selebgram yang merupakan sebuah sebutan artis khusus di media sosial Instagram dan bahkan para pemilik *online shop*.

Pada awalnya Instagram hanya digunakan sebagai media eksis/media narsis. Seiring maraknya *online shop* di zaman yang serba canggih ini, kini Instagram tidak hanya digunakan untuk yang menyukai fotografi atau foto semata. Tetapi Instagram menjadi *tools* yang bermanfaat untuk mempromosikan sebuah produk agar dikenal lebih luas. Menjamurnya *online shop* di Instagram searah dengan semakin berkembangnya bisnis dan semakin meningkatnya kebutuhan di masyarakat. Saat ini *online shop* tengah digandrungi masyarakat. *Online shop* atau belanja *online* lewat internet merupakan suatu proses pembelian barang atau jasa dari mereka yang menjual melalui internet. Hanya perlu terhubung dengan internet untuk melakukan transaksi jual beli secara *online*. Apalagi dengan adanya kemajuan teknologi seperti sekarang ini gadget atau smartphone pun sudah bisa digunakan untuk mengakses internet dimana saja dan kapan saja. Adanya *online shop* di Instagram juga dapat membuat seseorang khususnya mahasiswa mengimitasi apa yang digunakan atau dipakai oleh artis ataupun selebgram, sehingga tidak jarang para mahasiswa berperilaku konsumtif

dengan membeli sebuah produk hanya karena produk itu sedang trend di masyarakat dan mengabaikan unsur kebutuhan dalam membeli suatu barang

4. *Online Shop* Dalam Pandangan Islam

Dalam firman Allah SWT dalam Al-Qur'an yaitu Surah Al-Baqarah ayat 275:

الَّذِينَ يَأْكُلُونَ الرِّبَا لَا يَقُومُونَ إِلَّا كَمَا يَقُومُ الَّذِي يَتَخَبَّطُهُ الشَّيْطَانُ مِنَ الْمَسِّ
ذَلِكَ بِأَنَّهُمْ قَالُوا إِنَّمَا الْبَيْعُ مِثْلُ الرِّبَا وَأَحَلَّ اللَّهُ الْبَيْعَ وَحَرَّمَ الرِّبَا فَمَنْ جَاءَهُ
مَوْعِظَةٌ مِنْ رَبِّهِ فَانْتَهَى فَلَهُ مَا سَلَفَ وَأَمْرُهُ إِلَى اللَّهِ وَمَنْ عَادَ فَأُولَئِكَ أَصْحَابُ
النَّارِ هُمْ فِيهَا خَالِدُونَ ﴿٢٧٥﴾

Terjemahan :

Orang-orang yang memakan riba tidak dapat berdiri melainkan seperti berdirinya orang yang kemasukan setan karena gila. Yang demikian itu karena mereka berkata bahwa jual beli sama dengan riba. Padahal Allah telah menghalalkan jual beli dan mengharamkan riba. Barang siapa mendapat peringatan dari Tuhannya, lalu dia berhenti, maka apa yang telah diperolehnya dahulu menjadi miliknya dan urusannya (terserah) kepada Allah. barang siapa mengulangi, maka mereka itu penghuni neraka, kekal di dalamnya. (Depag RI, 2015).

Adapun dalil Al-Qur'an tentang jual beli pada surah An-Nisa' ayat 29 sebagai berikut :

يَا أَيُّهَا الَّذِينَ ءَامَنُوا لَا تَأْكُلُوا أَمْوَالَكُمْ بَيْنَكُمْ بِالْبَاطِلِ إِلَّا أَنْ تَكُونَ تِجَارَةً عَنْ تَرَاضٍ
مِنْكُمْ وَلَا تَقْتُلُوا أَنْفُسَكُمْ إِنَّ اللَّهَ كَانَ بِكُمْ رَحِيمًا ﴿٢٩﴾

Terjemahan:

Hai orang-orang yang beriman, janganlah kamu saling memakan harta sesamamu dengan jalan yang batil, kecuali dengan jalan perniagaan yang berlaku dengan suka sama-suka di antara kamu. Dan janganlah kamu membunuh dirimu; sesungguhnya Allah adalah Maha Penyayang kepadamu. (Depag RI, 2015).

D. *Kelompok Teman Sebaya*

1. Pengertian kelompok teman sebaya

Menurut Willis (dalam Murniatiningsih, 2017: 137) selain umur atau usia yang sama, teman sebaya adalah sekelompok anak atau remaja yang memiliki motivasi bergaul yang sama. Interaksi teman sebaya dengan usia yang sama memainkan peran yang unik pada kehidupan remaja.

Menurut Hurlock (dalam Fardhani dan Izzati, 2013: 2), “Masa remaja adalah masa-masa perubahan sosial, yang dijelaskan bahwa pengaruh kelompok lebih kuat dikarenakan remaja lebih banyak menggunakan waktunya untuk aktifitas di luar rumah. Hal tersebut menyebabkan pengaruh teman sebaya terhadap sikap, pembicaraan, minat, penampilan, dan perilaku terkadang lebih besar daripada pengaruh dari keluarga. Perubahan minat pribadi pada remaja seperti minat pada pakaian dan penampilan diri salah satunya dapat diakibatkan oleh pengaruh teman-teman sebaya sehingga membuat remaja sesuai dengan lingkungannya. Usaha remaja untuk dapat diakui eksistensinya oleh kelompoknya dapat mengakibatkan beberapa remaja berperilaku konsumtif (Hurlock, dalam Fardhani dan Izzati, 2013: 2).

Berdasarkan berbagai pendapat di atas maka dapat dijelaskan bahwa kelompok teman sebaya adalah sekelompok individu yang biasanya memiliki rentan usia yang tidak jauh berbeda, memiliki motivasi bergaul yang sama, serta berperan penting dalam memberikan perubahan dan pengembangan dalam kehidupan sosial pribadinya.

2. Fungsi Teman Sebaya

Adapun fungsi dari teman sebaya menurut Santosa (dalam Prakoso, 2017: 29) adalah sebagai berikut:

- a. Mengajarkan kebudayaan. Dalam teman sebaya diajarkan kebudayaan yang berada ditempat itu.
- b. Mengajarkan mobilitas sosial. Mobilitas sosial adalah perubahan status yang lain.
- c. Membantu peranan sosial yang baru. Kelompok sebaya memberi kesempatan bagi anggotanya untuk mengisi peranan sosial yang baru.
- d. Kelompok sebaya sebagai sumber informasi bagi orang tua dan guru bahkan untuk masyarakat.
- e. Dalam kelompok sebaya, individu dapat mencapai ketergantungan satu sama lain.
- f. Kelompok sebaya mengajar moral.
- g. Dalam kelompok sebaya, individu dapat mencapai kebebasan sendiri

3. Indikator Kelompok Teman Sebaya

Park Burges (dalam Prakoso, 2017: 32) mengemukakan indikator kelompok teman sebaya, antara lain (1) persaingan (2) pertentangan (3) persesuaian/akomodasi (4) perpaduan/asimilasi. Sedangkan indikator kelompok teman sebaya menurut Yusuf (2009: 59) adalah (1) Social cognition yaitu kemampuan untuk memikirkan tentang ide, perasaan, motif, dan tingkah laku dirinya dan orang lain, (2) Konformitas adalah motif untuk

menjadi sama, sesuai, seragam, dengan nilai-nilai, kebiasaan, kegemaran (hobi), atau budaya teman sebayanya.

Kelompok dapat mempengaruhi perilaku anggotanya dan di luar anggota kelompok. Menurut Mowen dan Minor (dalam Suryani, 2013: 222-225) terdapat lima faktor penting yang dapat menjelaskan mengapa kelompok dapat mempengaruhi perilaku individu, termasuk perilaku konsumsi dan perilaku pembelian, kelima faktor tersebut antara lain:

1) Melalui pengaruh norma, nilai ekspresif dan informasi

Kelompok yang menyadari pentingnya pencapaian tujuan bersama akan mengembangkan norma-norma kelompok untuk mengatur dan mengontrol perilaku anggotanya. Oleh karena itu, mau tidak mau individu yang ada di dalam kelompok berusaha menyesuaikan perilaku, kebiasaannya dengan aturan yang ditentukan oleh kelompok. Norma adalah peraturan perilaku yang disepakati oleh lebih dari setengah kelompok untuk membentuk konsistensi perilaku mereka dalam kelompok. Pengaruh normatif (*normative influence*) terjadi apabila norma-norma bertindak untuk mempengaruhi perilaku individu. Pengaruh nilai ekspresif (*value expressive influence*) mempengaruhi konsumen apabila mereka merasa bahwa suatu kelompok acuan mempunyai nilai dan sikap tertentu yang berhubungan dengan proses konsumsi, sehingga nilai-nilai yang sudah ada akan mempengaruhi perilaku individu-individu dalam kelompok tersebut. Melalui komunikasi dan informasi akan terjadi berupa perubahan pendapat, sikap dan

perilaku. Perilaku belanja dan perilaku konsumsi individu dalam kelompok dapat dipengaruhi karena adanya informasi (*informational influence*) yang mereka terima dan dapat dipercaya dari rekan-rekan anggota dan kelompoknya.

2) Faktor peran dalam kelompok

Peran (*role*) terdiri dari perilaku khusus yang diharapkan dari seseorang dalam posisi tertentu. Seringkali pengambilan keputusan yang dibuat terkait dengan pembelian dan penggunaan produk-produk tertentu. Melalui pelaksanaan peran inilah kelompok dapat mempengaruhi perilaku konsumen yang menjadi anggota kelompoknya.

3) Tuntutan untuk menyesuaikan dengan kelompok

Penyesuaian (*conformity*) merupakan perubahan perilaku atau kepercayaan terhadap kelompok sebagai akibat dari tekanan kelompok yang nyata atau yang dibayangkan. Untuk mendapatkan penerimaan, individu berusaha menyesuaikan dirinya dengan aturan dan kebiasaan serta perilaku kelompoknya.

4) Proses perbandingan sosial

Perbandingan sosial (*social comparison*) adalah proses dimana orang mengevaluasi “kebenaran” pendapat mereka. Dalam proses interaksi di dalam kelompok, individu secara psikologis membandingkan dirinya dengan orang lain yang “tingkatannya” sama dan juga membandingkan antara dirinya saat ini dengan diri yang ideal.

5) Polarisasi kelompok

Di dalam suatu kelompok keputusan-keputusan penting sering harus dibuat. Biasanya ketika berada dalam kelompok individu cenderung lebih berani mengambil risiko dibandingkan jika keputusan itu dilakukan secara individual. Fenomena polarisasi juga dapat terjadi, individu sering dapat dengan mudah terpengaruh atau mengubah keputusannya sendiri dan menyesuaikan dengan keputusan kelompok.

Berdasarkan uraian di atas, dapat dijelaskan bahwa indikator kelompok teman sebaya yang digunakan dalam penelitian ini terdiri dari interaksi sosial yang dilakukan, kebiasaan yang dilakukan teman sebaya, keinginan meniru (imitasi), sikap solidaritas, memberikan pengetahuan

4. Kelompok Teman Sebaya Dalam Pandangan Islam

Dalam islam, diperbolehkan berinteraksi sesuai syariat yang telah diatur dalam Al Qur'an dan Hadist, berinteraksi hendaknya sesuatu yang membawa kepada kebaikan dan saling mengingatkan agar tidak terjerumus pada kemungkar. Sesuai dengan firman Allah SWT dalam surah Ali Imran ayat 104 yang berbunyi:

وَلْتَكُنْ مِنْكُمْ أُمَّةٌ يَدْعُونَ إِلَى الْخَيْرِ وَيَأْمُرُونَ بِالْمَعْرُوفِ وَيَنْهَوْنَ عَنِ الْمُنْكَرِ وَأُولَئِكَ هُمُ

الْمُفْلِحُونَ ﴿١٠٤﴾

Terjemahan:

Dan hendaklah di antara kamu ada segolongan orang yang menyeru kepada kebajikan, menyuruh (berbuat) yang makruf, dan mencegah dari yang mungkar. Dan mereka itulah orang-orang yang beruntung. (Depag RI, 2015).

E. *Lifestyle*

1. Pengertian *lifestyle*

Menurut Mowen dan Minor, (dalam Suryani, 2013: 73) konsep gaya hidup dan kepribadian seringkali disamakan, padahal sebenarnya keduanya berbeda. Gaya hidup lebih menunjukkan bagaimana individu menjalankan kehidupan bagaimana membelanjakan uang dan bagaimana memanfaatkan waktunya. Engel, dkk (dalam Sutriati, 2018: 7) mengatakan bahwa, gaya hidup adalah cara hidup seseorang yang menghabiskan waktu dan daya guna uang. Sedangkan kepribadian lebih merujuk pada karakteristik internal.

Sutisna (dalam Indriyani, 2015: 31) mendefinisikan gaya hidup sebagai cara hidup yang diidentifikasi oleh bagaimana orang menghabiskan waktu mereka (aktivitas), apa yang mereka anggap penting dalam lingkungannya (ketertarikan), dan apa yang mereka pikirkan tentang diri mereka sendiri dan juga dunia di sekitarnya (pendapat). Hal ini sejalan dengan apa yang dikemukakan oleh Kotler (dalam Pristian 2016: 52), bahwa: “Gaya hidup adalah pola hidup seseorang di dunia yang diekspresikan dalam aktivitas, minat, dan opininya, dalam arti bahwa secara umum gaya hidup seseorang dapat dilihat dari aktivitas rutin yang dia lakukan, apa yang mereka pikirkan terhadap segala hal disekitarnya dan seberapa jauh dia peduli dengan hal itu dan juga apa yang dia pikirkan tentang dirinya sendiri dan juga dunia luar.”

Berdasarkan beberapa pendapat di atas, maka dapat diketahui bahwa gaya hidup (*lifestyle*) merupakan bagaimana cara seseorang hidup yang

meliputi aktivitas, minat, ketertarikan, sikap, konsumsi dan harapan. Dalam segi ekonomi, gaya hidup menunjukkan bagaimana seseorang mengalokasikan pendapatannya, dan memilih produk atau jasa dari berbagai alternatif yang ada.

Gaya hidup konsumtif adalah suatu perilaku yang ditandai oleh adanya kehidupan mewah dan berlebihan. Perilaku konsumtif dapat ditunjukkan dalam penggunaan segala hal yang dianggap mahal, yang memberikan kepuasan dan kenyamanan fisik sebesar-besarnya. Perilaku konsumtif juga menggambarkan adanya pola hidup manusia yang dikendalikan dan didorong oleh suatu keinginan untuk memenuhi hasrat kesenangan semata (Subandy dalam Rianto, 2013: 29).

2. *Lifestyle* Dalam Pandangan Islam

Dalam al-qur'an Allah telah menjelaskan dalam surat al-Baqarah ayat 216 :

كُتِبَ عَلَيْكُمُ الْقِتَالُ وَهُوَ كُرْهُ لَكُمْ وَعَسَىٰ أَن تَكْرَهُوا شَيْئًا وَهُوَ خَيْرٌ لَّكُمْ وَعَسَىٰ أَن تُحِبُّوا شَيْئًا وَهُوَ شَرٌّ لَّكُمْ وَاللَّهُ يَعْلَمُ وَأَنْتُمْ لَا تَعْلَمُونَ ﴿٢١٦﴾

Terjemahan:

Tetapi boleh jadi kamu tidak menyenangi sesuatu, padahal itu baik bagimu, dan boleh jadi kamu menyukai sesuatu, padahal itu tidak baik bagimu. Allah mengetahui, sedang kamu tidak mengetahui. (Depag RI, 2015).

Kesenangan merupakan suatu hal yang relatif, ada yang sudah senang dan puas dengan hal-hal yang sederhana, ada juga yang tidak merasa senang dan puas bahkan dengan milyaran. Masalah inilah yang dihindari

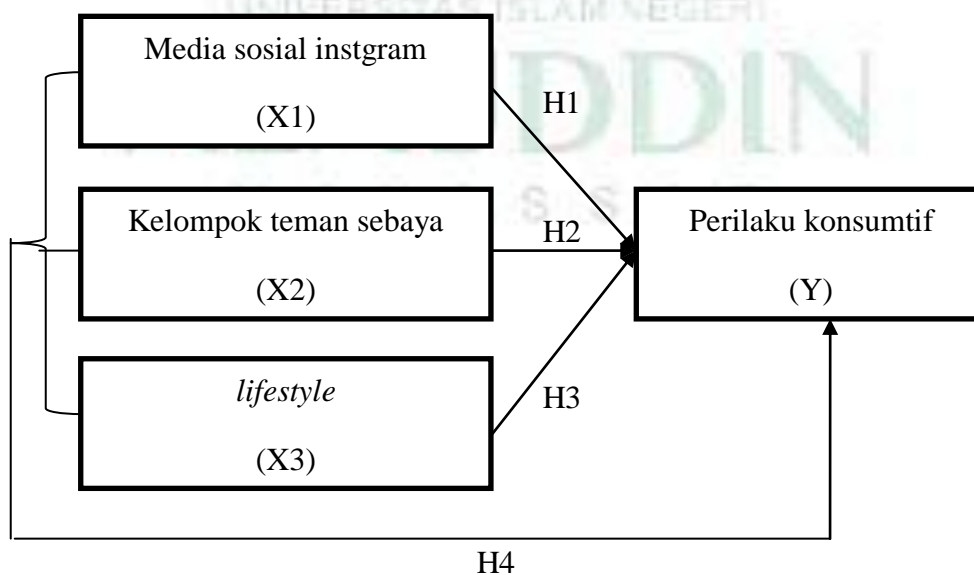
oleh kaum hedonis, yakni ketidakpuasan. Jenis orang yang memuja materi sangat berkaitan dengan pola konsumerisme. Seseorang bahkan rela membeli tas yang berharga puluhan juta demi memuaskan dirinya. Gaya hidup yang seperti ini tentu berdampak negatif pada dirinya sendiri maupun lingkungan sekitar. Hedonism membentuk pribadi yang individualistik, serba instan, konsumtif.

F. Kerangka Pikir

Berdasarkan tinjauan pustaka yang ada, maka dapat dihasilkan sebuah model kerangka pikiran yang dapat dijadikan landasan dalam penelitian ini. Model kerangka tersebut terdapat beberapa variabel atau tiga variabel independen dan satu variabel dependen. Variabel independen dalam penelitian ini yaitu media sosial instagram, kelompok teman sebaya, dan *lifestyle* sedangkan variabel dependen dalam penelitian ini yaitu berperilaku konsumtif.

Gambar 2.1

Kerangka Pikir



BAB III

METODE PENELITIAN

A. Jenis Penelitian

Jenis penelitian yang digunakan adalah penelitian *asosiatif* atau hubungan penelitian. “*Asosiatif* merupakan penelitian yang bertujuan untuk mengetahui hubungan antara dua variabel atau lebih”. Dalam penelitian ini maka akan dapat dibangun suatu teori yang dapat berfungsi untuk menjelaskan, meramalkan dan mengontrol suatu gejala” (Sugiyono, 1999: 11).

Pendekatan penelitian yang dilakukan adalah pendekatan kuantitatif. Pendekatan penelitian kuantitatif adalah penelitian yang datanya berupa angka, atau data berupa kata-kata atau kalimat yang dikonversi menjadi data yang berbentuk angka (Nanang, 2016: 20). Penelitian ini akan melihat pengaruh dan hubungan kausal antara variabel independen dan dependen dimana variabel bebas (*independen variable*) yaitu media sosial Instagram, kelompok teman sebaya dan *lifestyle* dengan variabel terikat (*dependen variable*) yaitu perilaku konsumtif pada mahasiswa di Kota Makassar.

B. Lokasi Dan Waktu Penelitian

Penelitian ini dilakukan pada perguruan tinggi negeri di Kota Makassar. Terdapat 3 perguruan tinggi negeri yang ada di Kota Makassar yaitu: Universitas Hasanuddin, Universitas Negeri Makassar dan Universitas Islam Negeri Makassar. Adapun target waktu penelitian yaitu sekitar kurang lebih 2 bulan, mulai bulan Juli sampai Agustus tahun 2020.

C. Populasi Dan Sampel

1. Populasi

Populasi adalah wilayah generalisasi yang terdiri atas obyek/subyek yang mempunyai kualitas dan karakteristik tertentu yang ditetapkan oleh peneliti untuk dipelajari dan kemudian ditarik kesimpulannya (Sugiyono, 2011: 119). Populasi dalam penelitian ini adalah mahasiswa Perguruan Tinggi Negeri (PTN) yang aktif di kota Makassar yang terdiri dari Universitas Islam Negeri Alauddin Makassar, Universitas Negeri Makassar dan Universitas Hasanuddin.

2. Sampel

Sampel merupakan sebagian atau sejumlah cuplikan tertentu yang dapat diambil dari populasi yang sedang diteliti. Sampel merupakan bagian dari jumlah dan karakteristik yang dimiliki populasi tersebut. Sampel dalam Penelitian ini menggunakan teknik probability sampling, yaitu teknik yang memberikan peluang yang sama kepada setiap anggota populasi untuk menjadi sampel, dengan menggunakan metode Accidental Sampling (Sampel tanpa sengaja). Accidental sampling adalah teknik penentuan sampel berdasarkan faktor spontanitas, artinya siapa saja yang tidak sengaja bertemu dengan peneliti dan sesuai dengan karakteristik maka orang tersebut dapat digunakan sebagai sampel (responden). Untuk menentukan jumlah sampel yang akan diambil, peneliti ini menggunakan Rumus Slovin :

$$n = \frac{N}{1 + N(e)^2}$$

Ket: n = Ukuran sampel

N = Ukuran populasi

E = Persen kelonggaran ketidaktelitian karena kesalahan pengambilan sampel yang masih dapat ditolerir misalnya 10%.

Dalam penelitian ini, jumlah populasinya adalah 91860 mahasiswa. Sehingga sampel yang didapatkan dengan menggunakan rumus slovin dengan derajat tingkat kesalahan sebesar 10% adalah:

$$\begin{aligned} n &= \frac{91860}{1+91860(0,1)^2} \\ &= \frac{91860}{918,61} \\ &= 99,99 \end{aligned}$$

Sampel yang didapatkan dengan menggunakan rumus slovin adalah sebanyak 99,99 sampel dan di bulatkan menjadi 100 sampel.

Karena jumlah anggota sampel bertingkat (berstrata) maka cara pengambilan sampelnya dengan menggunakan rumus alokasi *proportional* (Sugiyono, 2018: 82):

$$n_i = \frac{N_i}{N} \times n$$

Keterangan:

n_i = Jumlah anggota sampel menurut strata

n = Jumlah anggota sampel seluruhnya

N_i = Jumlah anggota populasi menurut strata

N = Jumlah anggota populasi seluruhnya

Maka jumlah anggota sampel berdasarkan Perguruan Tinggi Negeri (PTN) di Makassar adalah:

$$\text{UIN} : \frac{26052}{91860} \times 100 = 28 \text{ sampel}$$

$$\text{UNHAS} : \frac{34079}{91860} \times 100 = 36,1 \rightarrow 36 \text{ sampel}$$

$$\text{UNM} : \frac{31729}{91860} \times 100 = 35,7 \rightarrow 36 \text{ sampel}$$

D. Jenis Dan Sumber Data

1. Jenis Data

Jenis data yang digunakan dalam penelitian ini adalah data kuantitatif dan berupa data sekunder yang diakses dari website resmi perguruan tinggi negeri yang ada di Kota Makassar.

2. Sumber Data

a. Data Primer

Data primer dalam penelitian ini diperoleh dengan memberikan angket (kuesioner). Kuesioner merupakan teknik pengumpulan data yang dilakukan dengan cara memberi seperangkat pertanyaan atau pernyataan tertulis kepada responden untuk dijawabnya (Sugiyono, 2014: 199).

b. Data Sekunder

Sumber data sekunder yang digunakan yaitu berupa artikel-artikel dari media cetak maupun elektronik serta jurnal-jurnal penelitian yang terkait dengan media sosial instagram, kelompok teman sebaya, *lifestyle* dan perilaku konsumtif.

E. Metode Pengumpulan Data

Tabel 3.1
Data Mahasiswa PTN di kota makassar

NO	UNIVERSITAS	ANGKATAN	STRATA	JUMLAH MAHASISWA
1.	Universitas Hasanuddin	2018	STRATA SATU	34079
2.	Universitas Negeri Makassar	2018	STRATA SATU	31729
3,	Universitas Islam Negeri Alauddin Makassar	2018	STRATA SATU	26052
JUMLAH MAHASISWA				91860

Sumber: *Pangkalan Data Pendidikan Tinggi*

Diatas beberapa jumlah mahasiswa Perguruan tinggi negeri di kota Makassar yang berbeda, yaitu Universitas Hasanuddin, Universitas Negeri Makassar, Universitas Islam Negeri Alauddin Makassar, Dimana terdapat 34079 mahasiswa pada universitas hasanuddin, 31729 mahasiswa pada universitas negeri makassar dan 26052 mahasiswa pada universitas islam negeri alauddin makassar.

Menurut Arikunto (2002) metode penelitian adalah cara yang digunakan oleh peneliti dalam pengumpulan data penelitiannya. Berdasarkan pengertian tersebut dapat dikatakan bahwa metode penelitian adalah cara yang dipergunakan untuk mengumpulkan data yang di perlukan dalam penelitian. Teknik pengumpulan data merupakan langkah yang paling strategis dalam penelitian, karena tujuan utama dari penelitian dalam mendapatkan data. Untuk memperoleh data sebagai bahan peneliti digunakan metode kuesioner/angket.

Pengertian metode angket menurut (Arikunto, 2002) “Angket adalah pernyataan tertulis yang digunakan untuk memperoleh informasi dari responden dalam arti laporan tentang pribadi atau hal-hal yang di ketahui”. Sedangkan menurut (Sugiyono, 2008) “Angket atau kuesioner merupakan tehnik pengumpulan data yang dilakukan dengan cara memberseperangkat pertanyaan atau pernyataan tertulis kepada responden untuk dijawab”

F. Instrumen Penelitian

Instrumen yang digunakan dalam penelitian ini adalah kuosioner/angket yang berisi pertanyaan. Bentuk pertanyaan yang akan digunakan adalah pertaayaan tertutup. Pertanyaan tertutup merupakan pertanyaan dimana alternatif jawaban responden telah disediakan oleh peneliti. Pertanyaan tertutup akan membantu responden untuk menjawab dengan cepat, dan juga memudahkan peneliti dalam melakukan analisis data terhadap seluruh angket yang telahterkumpul. Kuisioner yang berisi pertanyaan pada penelitian ini, dibentuk berdasarkan indikator dari variabel Media Sosial Instagram (X1), Kelompok Teman Sebaya (X2), *Lifestyle*(X3), dan Perilaku Konsumtif (Y).

Data diolah dengan menggunakan skala likert dengan pertanyaan atas jawaban yaitu skala nilai 1-5. Nilai yang dimaksud adalah skor atas jawaban responden, dimana nilai yang digunakan peneliti adalah sebagai berikut :

Tabel 3.2
Penilaian Responden

No	Kode	Keterangan	Skor
1.	SS	Sangat Setuju	5
2.	S	Setuju	4
3.	KS	Kurang Setuju	3
4.	TS	Tidak Setuju	2
5.	STS	Sangat tidak setuju	1

G. Teknik Analisis Data

Teknik yang digunakan untuk mengelola data adalah teknik statistik melalui program komputer *Excel Statistic Analysis & SPSS*. Adapun teknik analisis data yang digunakan adalah sebagai berikut:

1. Uji Validitas dan Uji Realibilitas

a. Uji Validitas

Uji validitas adalah uji statistik yang digunakan untuk menentukan seberapa valid suatu item pertanyaan mengukur variabel yang diteliti. Hasil penelitian yang valid apabila terdapat kesamaan antara data yang terkumpul dengan data yang sesungguhnya terjadi pada obyek yang diteliti. Suatu kuesioner dikatakan valid jika pertanyaan pada kuesioner mampu untuk mengungkapkan sesuatu yang di ukur oleh kuesioner tersebut .Pengujian menggunakan satu sisi dengan taraf signifiksn 0,05. Hasil r hitung dibandingkan dengan r tabel dimana $df = n - 2$ dengan signifikan 5%. Jika $r_{hitung} > r_{tabel}$ maka dikatakan valid. Untuk

menguji validitas instrumen menggunakan bantuan program SPSS *for windows*. Didalam penelitian ini, peneliti menguji valid tidaknya pertanyaan dengan menggunakan program komputer *Excel Statistic Analysis & SPSS Versi 20*.

b. Uji Reliabilitas

Reliabilitas merupakan ukuran suatu kestabilan dan konsistensi responden dalam menjawab hal yang berkaitan dengan konstruk-konstruk pertanyaan yang merupakan dimensi suatu variabel dan disusun dalam suatu bentuk kuesioner. Alat ukur yang akan digunakan adalah *Cronbach Alpha* melalui program computer *Excel Statistic Analysis & SPSS*. Reliabilitas suatu konstruk variabel dikatakan baik jika memiliki nilai *Cronbach Alpha* > 0,60. Dapat dikatakan reliabel apabila nilai alpha lebih dari 0,60 dan jika nilai kurang dari 0,60 maka dapat dikatakan tidak reliabel.

2. Uji Asumsi Klasik

Uji asumsi klasik adalah suatu ujian yang dilakukan untuk menilai sebuah model regresi, apakah terdapat masalah-masalah klasik atau tidak. Model analisis linear berganda dapat disebut sebagai model yang baik jika model tersebut memenuhi asumsi normalitas data dan terbebas dari asumsi-asumsi klasik statistik, baik itu, multikolinieritas, heterokedastisitas, dan autokorelasi.

a. Uji Normalitas

Uji normalitas bertujuan untuk mengetahui apakah dalam model regresi, variabel terikat, variabel bebas atau keduanya mempunyai

distribusi yang normal atau tidak. Model regresi yang baik adalah memiliki distribusi data yang normal atau mendekati normal.

b. Uji Multikolinieritas.

Uji multikolinieritas diperlukan untuk mengetahui ada tidaknya variabel independen yang memiliki kemiripan dengan variabel independen lain dalam satu model. Deteksi multikolinieritas pada suatu model dapat dilihat dari beberapa hal antara lain:

1. Jika nilai *Variance Inflation Factor* (VIF) tidak lebih dari 10 dan nilai *Tolerance* tidak kurang dari 0,1 maka model dapat dikatakan terbebas jika dari multikolinieritas $VIF = 1/Tolerance$, jika $VIF=10$ maka $Tolerance = 1/10 = 0,1$. Semakin tinggi VIF maka semakin rendah *Tolerance*.
2. Jika nilai koefisien korelasi antar masing-masing variabel independen kurang dari 0,070 maka di asumsikan terjadi korelasi yang sangat kuat antar variabel independen sehingga terjadi multikolinieritas.
3. Jika nilai koefisien determinan, baik dilihat dari R^2 maupun *R-Square* diatas 0,60 namun tidak ada variabel independen yang berpengaruh terhadap variabel dependen, maka dinyatakan model terkena multikolinieritas.

c. Uji Heteroskedastisitas

Uji Heteroskedastisitas bertujuan untuk menguji apakah dalam model regresi terjadi ketidaksamaan varians dari residual suatu

pengamatan kepengamatan yang lain Untuk mendeteksi adanya heteroskedastisitas dapat dilakukan dengan uji *Glesjer* yaitu dengan cara meregresikan antara variable independen dengan nilai absolute residualnya. Jika nilai signifikan antara variable independen dengan absolut residual lebih dari 0,05 maka tidak terjadi heterokedastisitas atau jika varians dari residual satu pengamatan kepengamatan lain tetap maka disebut homoskedastisitas dan jika berbeda disebut heterokedastisitas. Model regresi yang baik adalah yang homoskedastisitas atau tidak terjadi heterokedastisitas.

Cara mendeteksi ada tidaknya heterokedastisitas dapat dilakukan dengan uji *Glesjer*, yaitu Untuk mendeteksi ada tidaknya heteroskedastisitas dengan meregresi nilai absolut residualnya terhadap variabel. Pengambilan keputusan mengenai heteroskedastisitas adalah jika nilai signifikan lebih dari 0,05.

d. Uji Autokorelasi

Uji Auto Korelasi adalah untuk mengukur adanya korelasi antara variabel gangguan sehingga penaksir tidak lagi efisien baik dalam model sampel kecil maupun dalam sampel besar. Uji auto korelasi bertujuan menguji suatu model apakah antara masing-masing variabel bebas saling memengaruhi.

Salah satu cara untuk menguji autokorelasi adalah dengan percobaan *Durbin-Watson* (D-W) sebagai berikut:

- 1) Jika $DW > DU$ berarti tidak terdapat autokorelasi positif.

- 2) Jika $dU < DW < 4 - dU$ berarti tidak terdapat autokorelasi.

3. Uji Analisis Regresi Berganda

Analisis regresi berganda yaitu suatu metode yang dipakai guna menggambarkan hubungan suatu variabel dependen dengan dua atau lebih dari dua variabel independen. Metode yang digunakan dalam penelitian ini adalah regresi linear berganda, (Bhuno, 2005: 43):

$$Y = \beta_0 + \beta_1 X_1 + \beta_2 X_2 + \beta_3 X_3 + e \text{ Dimana:}$$

Y = Perilaku Konsumtif

X1 = Media Sosial Instagram

X2 = Kelompok Teman Sebaya

X3 = *Lifestyle*

β_0 = Intercept Y

$\beta_1 \beta_2 \beta_3$ = Koefisien Regresi

e = Error atau sisa (residual)

4. Koefisien Determinasi (R^2)

Koefisien determinasi (R^2) bertujuan untuk mengetahui seberapa besar kemampuan variabel independen menjelaskan variabel dependen. Nilai R square dikatakan baik jika diatas 0,5 karena nilai square berkisar antara 0 – 1.

Jika $R^2 = 1$, berarti persentase sumbangan variabel X1, dan X2 terhadap naik turunnya variabel Y sebesar 100% dan tidak ada faktor lain yang mempengaruhi variabel Y, sebaliknya jika $R^2 = 0$, berarti tidak dapat digunakan untuk membuat ramalan terhadap variabel Y. Perhitungan

koefisien determinasi (R^2) pada intinya mengukur seberapa jauh kemampuan suatu model dalam menerangkan variasi dari variabel terikat.

5. Uji Hipotesis

Uji hipotesis yang digunakan adalah uji statistik $F_{\text{-test}}$ dan uji statistik $t_{\text{-test}}$. (Agus, 2005: 1777-182):

a) Uji Statistik F (Simultan)

Uji statistik F digunakan untuk mengukur seberapa jauh pengaruh variabel bebas X_1, X_2 (harga dan kualitas produk) secara bersama-sama dengan menerangkan variasi variabel terikat Y (keputusan pembelian). Uji F dapat dilakukan dengan melihat nilai signifikan F pada output uji ANOVA. Jika nilai signifikan $F < 0,05$ maka dapat dinyatakan bahwa variabel bebas secara simultan berpengaruh signifikan terhadap variabel terikat.

b) Uji Statistik t (Parsial)

Uji statistik t digunakan untuk mengukur seberapa jauh pengaruh variabel bebas secara individual dalam menerangkan variasi variabel terikat. Jika nilai $t_{\text{-hitung}}$ lebih besar dari nilai $t_{\text{-tabel}}$ maka dapat dinyatakan bahwa variabel bebas secara individual berpengaruh positif terhadap variabel terikat. Jika nilai signifikan $t < 0,05$ maka dapat dinyatakan bahwa variabel bebas secara individual berpengaruh signifikan terhadap variabel terikat.

BAB IV

HASIL PENELITIAN DAN PEMBAHASAN

A. Gambaran Umum Perguruan Tinggi Negeri Di Kota Makassar

1. Gambaran Umum Universitas Hasanuddin

Secara resmi Universitas Hasanuddin berdiri pada tahun 1956, di Kota Makassar pada tahun 1947 Fakultas Ekonomi merupakan cabang Fakultas Universitas Indonesia (UI) Jakarta sesuai dengan keputusan Letnan Jenderal Gubernur Pemerintah Hindia Belanda No. 127 pada tanggal 23 Juli 1947. Karena sebuah ketidakpastian yang semakin berlarut-larut dan dengan adanya kekacauan di Makassar dan sekitarnya maka fakultas yang dipimpin oleh Drs. L.A Enthoven (Direktur) ini dibekukan dan baru kembali dibuka sebagai cabang Fakultas Ekonomi UI pada 7 Oktober 1953 di bawah pimpinan Prof. Drs. G.H.M Riekerk Fakultas Ekonomi disebut sebagai awal mula Universitas Hasanuddin yang menjadi benar-benar hidup saat dipimpin acting oleh ketua Prof. Drs. Wolfhoff didampingi sekretarisnya Drs. Muhammad Baga pada tanggal 1 September 1956 sampai diresmikannya Universitas Hasanuddin pada tanggal 10 September 1956. Selanjutnya, universitas membuka Fakultas Hukum dan Pengetahuan Masyarakat yang merupakan cabang Fakultas Hukum Universitas Indonesia (UI) yang resmi didirikan pada tanggal 13 Maret 1952 dengan dekan pertama yaitu Prof. Mr. Djoekosoetono yang juga sebagai Dekan Fakultas Hukum Universitas Indonesia (UI).

Fakultas Kedokteran resmi terbuka pada tanggal 28 Januari 1956 dan berubah menjadi Fakultas Kedokteran Universitas Hasanuddin sejalan

dengandiresmikannya Universitas Hasanuddin pada tanggal 10 September 1956 oleh Menteri P dan K Prof. Mr. R. Soewandi. Fakultas Teknik resmi dibuka Pada tanggal 8 September 1960 yaitu Fakultas Teknik Universitas Hasanuddin yang diketuai oleh Ir. J. Pongrekun dan sekretaris Ir. Ramli Cambari yang mempunyai 3 departemen yaitu Sipil, Mesin dan Perkapalan. Pada tahun 1963 terbentuk Departemen Elektronika dan Arsitektur dan lengkaplah Fakultas Teknik sebagai Fakultas yang ke-4.

Pada tanggal 3 Desember 1960 Fakultas Sastra Universitas Hasanuddin resmi terbentuk dan terjadi peleburan beberapa unit Program Kursus B.1 dari Yayasan Perguruan Tinggi Makassar ke Universitas Hasanuddin. Selanjutnya pada tanggal 30 Januari 1961 lahirlah Fakultas yang ke-6 yaitu Fakultas Sosial Politik. Pada masa kepemimpinan Rektor A. Amiruddin yaitu pada tanggal 19 Juli 1977 sesuai dengan SK Menteri Pendidikan dan Kebudayaan Di masa kepemimpinan Rektor A. Amiruddin Fakultas Sastra diintegrasikan ke dalam Fakultas Ilmu Sosial Budaya bersama dengan Fakultas Ilmu Sosial Politik dan Fakultas Ekonomi. berdasarkan SK Menteri Pendidikan dan Kebudayaan No. 0266/Q/1977 tanggal 19 Juli 1977 Fakultas Sastra diintegrasikan ke dalam Fakultas Ilmu Sosial Budaya bersama Fakultas Ilmu Sosial Politik dan Fakultas Ekonomi. Pada tanggal 17 Agustus 1962 sesuai dengan hasil kerjasama Prof. Ressang dkk dengan Fakultas Pertanian Universitas Indonesia dan IPB secara resmi Fakultas Pertanian lahir menjadi Fakultas yang ke-7 dalam lingkungan Universitas Hasanuddin.

Fakultas Kedokteran Hewan dan Peternakan (FKHP) berstatus swasta didekani secara resmi berdiri pada tanggal 1 Mei 1964. Dan dinegerikan menjadi Fakultas Peternakan Universitas Hasanuddin pada tanggal 1 Mei 1964. Institut Kedokteran Gigi Yos Sudarso secara resmi menjadi Fakultas Kedokteran Gigi Unhas pada tahun 1983. Sedangkan, Fakultas Kesehatan Masyarakat (SKM) berdiri secara resmi pada tanggal 5 November 1982, FKM merupakan fakultas yang ke-11 yang ada di lingkungan Universitas Hasanuddin. Program Studi Ilmu Kelautan Universitas Hasanuddin resmi dibuka pada tanggal 16 Juni 1988.

2. Gambaran Umum Universitas Negeri Makassar

Universitas ini berdiri pada tanggal 1 Agustus 1961 sampai pada tanggal 31 Agustus 1964, yang berstatus Fakultas Keguruan dan Ilmu Pendidikan Universitas Hasanuddin, sesuai dengan SK Menteri PTIP No. 30 Tahun 1964 pada tanggal 1 Agustus 1961. Pada tanggal 1 September 1964 sampai pada Januari 1965 berstatus IKIP Yogyakarta Cabang Makassar, sesuai dengan SK Menteri PTIP No. 154 tahun 1965 tanggal 1 September, serta pada tanggal 5 Januari sampai dengan 3 Agustus 1999, yang berstatus mandiri dengan nama IKIP Makassar, sesuai dengan SK Presiden Republik Indonesia No. 272 tahun tanggal 5 Januari 1965. Pada fase ini, sejak 1 April 1972, IKIP Makassar berubah menjadi berdasarkan SK Presiden Republik Indonesia No. 272 Tahun tanggal 5 Januari 1965. Pada fase selanjutnya, pada tanggal 1 April 1972, IKIP Makassar berubah menjadi IKIP Ujungpandang dengan mengikuti perubahan nama Kotamadya Makassar menjadi Kotamadya Ujungpandang Pada fase ini, sejak 1 April 1972, IKIP Makassar berubah menjadi IKIP Ujungpandang dan pada tanggal 4 Agustus

1999 sampai sekarang berstatus Universitas yang diberi nama Universitas Negeri Makassar (UNM), sesuai dengan SK Presiden Republik Indonesia No. 93 tahun 1999 tanggal 4 Agustus 1999. Sampai pada pertengahan tahun 2011, jumlah prodi D3 sebanyak 9 prodi S1 sebanyak 58, prodi S2 sebanyak 12 dan prodi S3 sebanyak 5.

3. Gambaran Umum UIN Alauddin Makassar

Adapun gambaran umum Universitas Islam Negeri Alauddin Makassar, yang dulu merupakan Institut Agama Islam Negeri (IAIN) Alauddin Makassar melalui beberapa fase yaitu:

a. Fase tahun 1962 sampai dengan 1965

Pada awalnya IAIN Alauddin Makassar yang saat ini berubah menjadi UIN Alauddin Makassar yang merupakan Fakultas Cabang dari IAIN Sunan Kalijaga Yogyakarta, atas perintah dari Rakyat dan Pemerintah Daerah Sulawesi Selatan saat itu serta atas persetujuan Rektor IAIN Sunan Kalijaga Yogyakarta, Menteri Agama Republik Indonesia mengeluarkan sebuah Keputusan Nomor 75 tanggal 17 Oktober 1962 tentang penegerian Fakultas Syari'ah UMI menjadi Fakultas Syari'ah IAIN Sunan Kalijaga Yogyakarta Cabang Makassar pada tanggal 10 November 1962. Kemudian disusul dengan penegerian Fakultas Tarbiyah UMI menjadi Fakultas Tarbiyah IAIN Sunan Kalijaga Cabang Makassar pada tanggal 11 November 1964 dengan Keputusan Menteri Agama Nomor 91 tanggal 7 November 1964. Kemudian disusul pendirian Fakultas IAIN Sunan Kalijaga Yogyakarta Cabang Makassar tanggal 28 Oktober 1965 dengan Keputusan Menteri Agama

Nomor 77 tanggal 28 Oktober 1965.

b. Fase tahun 1965 sampai dengan 2005

Pemberian nama IAIN di Makassar dengan Alauddin tidak lain diambil dari sebuah nama raja Kerajaan Gowa yang pertama memeluk agama Islam dan mempunyai latar belakang sejarah dalam pengembangan Islam di masa silam, di samping mengandung harapan peningkatan kejayaan Islam di masa yang akan datang di Sulawesi Selatan khususnya pada bagian Timur pada umumnya. Pada Fase ini, IAIN (Saat ini UIN) Alauddin dimana awalnya hanya memiliki 3 buah Fakultas, yang kemudian berkembang menjadi 5 buah Fakultas, Fakultas pertama yaitu Fakultas Adab, pada tahun 1987 Fakultas Dakwah dialihkan ke Makassar, kemudian berdirinya Program Pascasarjana (PPs) dengan keputusan Dirjen Bimbingan Islam Dep. Agama No. 31/E/1990 tanggal 7 Juni 1990 yang berstatus kelas jauh dari PPs IAIN Syarif Hidayatullah Jakarta yang kemudian dengan Keputusan Menteri Agama RI No. 403 Tahun 1993 PPs IAIN Alauddin Makassar menjadi PPs yang mandiri.

c. Fase tahun 2005 sampai dengan sekarang

Pada tanggal 10 Oktober 2005 Status Kelembagaan Institut Agama Islam Negeri (IAIN) Alauddin Makassar berubah menjadi Universitas Islam Negeri Alauddin Makassar sesuai dengan Peraturan Presiden (Perpres) Republik Indonesia No. 57 tahun 2005 tanggal 10 Oktober 2005 yang ditandai dengan peresmian penandatanganan prasasti oleh Presiden RI Bapak H. Susilo Bambang Yudhoyono tepat pada tanggal 4 Desember 2005 di Makassar. Dengan adanya perubahan status kelembagaan dari Institut ke

Universitas, UIN Alauddin Makassar mengalami perkembangan dari 5 buah Fakultas menjadi 7 Fakultas yaitu 1 Program Pascasarjana (PPs) sesuai dengan Peraturan Menteri Agama RI Nomor 5 tahun 2006 tanggal 16 Maret 2006, yang terdiri dari: Fakultas Syari'ah dan Hukum, Fakultas Tarbiyah dan Keguruan, Fakultas Ushuluddin dan Filsafat, Fakultas Adab dan Humaniora, Fakultas Dakwah dan Komunikasi, Fakultas Sains dan Teknologi, Fakultas Ilmu Kesehatan, dan Program Pascasarjana(PPs).

B. Gambaran Penelitian

1. Karakteristik Responden

Dalam penelitian ini dilakukan penyebaran kuesioner adapun jumlah responden yang diterima sebanyak 100 responden pada mahasiswa Perguruan Tinggi Negeri di Kota Makassar. Karakteristik responden berguna untuk menguraikan deskripsi identitas responden yang diperoleh dari data diri yang terdapat pada bagian data identitas responden yang meliputi jenis kelamin, dan usia. Untuk memperjelas karakteristik responden yang dimaksud, maka akan disajikan tabel mengenai data responden berikut ini:

a. Karakteristik Responden Berdasarkan jenis kelamin

Adapun klasifikasi responden berdasarkan jenis kelamindapat dilihat pada tabel berikut ini:

Tabel 4.1
Karakteristik Responden Berdasarkan Jenis Kelamin

No	Gender	Jumlah	Persentase
1	Laki-laki	32	32%
2	Perempuan	68	68%
Jumlah		100	100%

Sumber: Data Primer Yang Diolah (Output SPSS 22), 2020

Berdasarkan tabel 4.1 dapat disimpulkan bahwa dari 100 responden yang digunakan dalam penelitian ini 68% berjenis kelamin perempuan, sementara 32% berjenis kelamin laki-laki. Jadi dari hasil tabel diatas kemungkinan perempuan lebih sering memegang handphone dibandingkan dengan laki-laki.

b. Karakteristik Responden Berdasarkan Usia

Adapun klasifikasi responden berdasarkan usia dapat dilihat pada tabel berikut ini:

Tabel 4.2
Karakteristik Responden Berdasarkan Usia

No	Usia	Jumlah	Persentase
1	19-20 tahun	22	22%
2	21-22 tahun	64	64%
3	23-24 tahun	14	14%
Jumlah		100	100%

Sumber: Data Primer Yang Diolah (Output SPSS 22), 2020

Berdasarkan tabel 4.2 dapat disimpulkan bahwa dari 100 responden yang digunakan dalam penelitian ini 64% berusia 21-22 tahun, 22% berusia 19-20 tahun, dan sisanya 14% berusia 23-24 tahun. jadi mahasiswa yang lebih sering mengakses internet adalah mahasiswa yang berumur 21-22 tahun.

karena kemungkinan lebih paham tentang pengisian kuesioner dalam bentuk google form.

2. Deskripsi Data Penelitian

Berdasarkan hasil penelitian yang telah dilakukan terhadap 100 responden pada mahasiswa Perguruan Tinggi Negeri di Kota Makassar melalui penyebaran kuesioner, untuk mendapatkan kecenderungan jawaban terhadap masing-masing variabel akan didasarkan pada rentang skor jawaban sebagaimana pada lampiran.

a. Deskripsi Variabel Media Sosial Instagram

Tanggapan responden terhadap variabel media sosial instagram dapat dilihat pada tabel berikut ini:

Tabel 4.3
Variabel Media Sosial Instagram

No	Pernyataan	Skor					Jumlah
		SS	S	KS	TS	STS	
1	X1.1	25	33	25	10	7	100
2	X1.2	32	45	16	5	2	100
3	X1.3	16	26	38	12	8	100
4	X1.4	30	30	26	9	5	100

Sumber: Data Primer Yang Diolah (Output SPSS 22), 2020.

Pada tabel 4.3 menjelaskan bahwa dari 4 item pernyataan yang telah disediakan oleh peneliti, terdapat 32 responden yang memberi tanggapan sangat setuju pada pernyataan X1.2. 45 responden yang memberi tanggapan setuju pada pernyataan X1.2. 38 responden yang memberi tanggapan kurang setuju pada pernyataan X1.3. 12 responden yang memberi tanggapan tidak setuju pada pernyataan X1.3. Dan 8 responden yang memberi tanggapan sangat tidak setuju pada pernyataan X1.3.

b. Deskripsi Variabel Kelompok Teman Sebaya

Tanggapan responden terhadap variabel kelompok teman sebayadapat dilihat pada tabel berikut ini:

Tabel 4.4
Variabel Kelompok Teman Sebaya

No	Pernyataan	Skor					Jumlah
		SS	S	KS	TS	STS	
1	X2.1	34	41	19	6	0	100
2	X2.2	7	27	30	23	13	100
3	X2.3	14	14	36	22	14	100
4	X2.4	11	14	30	30	15	100

Sumber: Data Primer Yang Diolah (Output SPSS 22), 2020.

Pada tabel 4.4 menjelaskan bahwa dari 4 item pernyataan yang telah disediakan oleh peneliti, terdapat 34responden yang memberi tanggapan sangat setuju pada pernyataan X2.1. 41 responden yang memberi tanggapan setuju pada pernyataan X2.1. 36 responden yang memberi tanggapan kurang setuju pada pernyataan X2.3. 30responden yang memberi tanggapan tidak setuju pada pernyataan X2.4. Dan 15 responden yang memberi tanggapan sangat tidak setuju pada pernyataan X2.4.

c. Deskripsi Variabel *Lifestyle*

Tanggapan responden terhadap variabel *lifestyle*dapat dilihat pada tabel berikut ini.

Tabel 4.5
Variabel Lifestyle

No	Pernyataan	Skor					Jumlah
		SS	S	KS	TS	STS	
1	X3.1	13	21	32	22	12	100
2	X3.2	20	29	27	9	15	100
3	X3.3	19	27	27	17	10	100

Sumber: Data Primer Yang Diolah (Output SPSS 22), 2020.

Pada tabel 4.5 menjelaskan bahwa dari 3 item pernyataan yang telah disediakan oleh peneliti, terdapat 20 responden yang memberi tanggapan sangat setuju pada pernyataan X3.2. 29 responden yang memberi tanggapan setuju pada pernyataan X3.2. 32 responden yang memberi tanggapan kurang setuju pada pernyataan X3.1. 22 responden yang memberi tanggapan tidak setuju pada pernyataan X3.1. Dan 15 responden yang memberi tanggapan sangat tidak setuju pada pernyataan X3.2.

d. Deskripsi Variabel Perilaku Konsumtif

Tanggapan responden terhadap variabel perilaku konsumtif dapat dilihat pada tabel berikut ini:

Tabel 4.6
Variabel Perilaku Konsumtif

No	Pernyataan	Skor					Jumlah
		SS	S	KS	TS	STS	
1	Y1	39	38	15	5	3	100
2	Y2	12	19	30	26	13	100
3	Y3	11	23	31	20	11	100
4	Y4	16	25	30	19	10	100
5	Y5	22	11	22	26	19	100

Sumber: Data Primer Yang Diolah (Output SPSS 22), 2020.

Pada tabel 4.6 menjelaskan bahwa dari 5 item pernyataan yang telah disediakan oleh peneliti, terdapat 39 responden yang memberi tanggapan

sangat setuju pada pernyataan Y1. 28 responden yang memberi tanggapan setuju pada pernyataan Y1. 31 responden yang memberi tanggapan kurang setuju pada pernyataan Y3. 26 responden yang memberi tanggapan tidak setuju pada pernyataan Y2 dan Y5. Dan 19 responden yang memberi tanggapan sangat tidak setuju pada pernyataan Y5.

C. Analisis Dan Olah Statistik

1. Uji Validitas Dan Reliabilitas

Uji validitas dan reliabilitas instrumen dalam penelitian ini menggunakan program SPSS 22, *statistic for windows*. Responden dalam penelitian ini sebanyak 100 orang.

a. Uji Validitas

Adapun hasil dari uji validitas dalam penelitian ini adalah sebagai berikut

Tabel 4.7
Hasil Uji Validitas

No	Variabel	Item	r-Hitung	r-Tabel	Keterangan
1	Media Sosial Instagram	X1.1	0,889	0,165	Valid
		X1.2	0,816	0,165	Valid
		X1.3	0,862	0,165	Valid
		X1.4	0,888	0,165	Valid
2	Kelompok Teman Sebaya	X2.1	0,517	0,165	Valid
		X2.2	0,851	0,165	Valid
		X2.3	0,845	0,165	Valid
		X2.4	0,893	0,165	Valid
3	Lifestyle	X3.1	0,792	0,165	Valid
		X3.2	0,837	0,165	Valid
		X3.3	0,862	0,165	Valid
4	Perilaku Konsumtif	Y1	0,625	0,165	Valid
		Y2	0,768	0,165	Valid
		Y3	0,847	0,165	Valid
		Y4	0,850	0,165	Valid
		Y5	0,841	0,165	Valid

Sumber: Data Primer Yang Diolah (Output SPSS 22), 2020.

Dari tabel 4.7 menunjukkan bahwa seluruh item pernyataan memiliki *corrected-total correlation* (r -hitung) $>$ r -tabel pada taraf signifikansi 5% ($\alpha = 0,05$) dan $n = 100$. Artinya seluruh item dalam penelitian ini dinyatakan valid karena lebih besar dari nilai r -tabel sebesar 0,165 maka seluruh item dalam pertanyaan kuesioner ini dapat digunakan untuk pengujian selanjutnya.

b. Uji Reliabilitas

Adapun hasil dari uji validitas dalam penelitian ini adalah sebagai berikut:

Tabel 4.8
Hasil Uji Reliabilitas

No	Variabel	Cronbach Alpha	Keterangan
1	Media sosial instagram	0,886	Reliabel
2	Kelompok teman sebaya	0,797	Reliabel
3	<i>Lifestyle</i>	0,775	Reliabel
4	Perilaku konsumtif	0,848	Reliabel

Sumber: Data Primer Yang Diolah (Output SPSS 22), 2020.

Dari tabel 4.8 menunjukkan bahwa semua variabel dinyatakan *reliable* karena telah melewati batas koefisien reliabilitas yaitu *cronbach alpha* semua variabel $>$ 0,60, sehingga untuk selanjutnya setiap item pada masing-masing konsep variabel layak digunakan sebagai alat ukur.

2. Uji Asumsi Klasik

a. Uji Normalitas

Pengujian normalitas dalam penelitian ini menggunakan uji *kolmogorov-Smirnov*. Adapun hasil yang telah diolah oleh peneliti adalah sebagai berikut:

Tabel 4.9
Hasil Uji Kolmogorov-Smirnov

One-Sample Kolmogorov-Smirnov Test

		Unstandardized Residual
N		100
Normal Parameters ^{a, b}	Mean	.0000000
	Std. Deviation	2.59292735
Most Extreme Differences	Absolute	.090
	Positive	.090
	Negative	-.043
Test Statistic		.090
Asymp. Sig. (2-tailed)		.143 ^c

a. Test distribution is Normal.

b. Calculated from data.

c. Lilliefors Significance Correction.

Sumber: Data Primer Yang Diolah (Output SPSS 22), 2020.

Berdasarkan pengujian normalitas menggunakan uji *kolmogorov Smirnov* hasil statistik non-parametrik menunjukkan nilai Asymp. Sig (2-tailed) sebesar $0,143 > 0,05$ yang berarti data dalam penelitian ini terdistribusi normal.

b. Uji Multikolinearitas

Nilai *cutoff* yang umum dipakai untuk menunjukkan adanya multikolinieritas adalah nilai *tolerance* $> 0,10$ atau sama dengan nilai VIF < 10 . Adapun hasil yang telah diolah oleh peneliti adalah sebagai berikut:

Tabel 4.10
Hasil Uji Multikolinearitas

Coefficients^a

Model		Collinearity Statistics	
		Tolerance	VIF
1	x1	.571	1.750
	x2	.545	1.834
	x3	.376	2.658

a. Dependent Variable: Perilaku konsumtif

Sumber: Data Primer Yang Diolah (Output SPSS 22), 2020.

Berdasarkan tabel 4.10 menunjukkan bahwa nilai *tolerance* dari ketiga variabel $> 0,10$ dan VIF dari ketiga variabel < 10 . Maka dapat ditarik kesimpulan bahwa tidak terjadi multikolinieritas pada ketiga variabel bebas dalam penelitian ini. Berdasarkan syarat uji asumsi klasik regresi linear, bahwa model regresi linear yang baik adalah yang terbebas dari adanya multikolinieritas. Dengan demikian, berdasarkan hasil pengujian yang telah dilakukan maka model dalam penelitian ini terbebas dari adanya multikolinieritas.

c. Uji Heteroskedastisitas

Model *regresi* yang baik adalah yang tidak terjadi heteroskedastisitas. Pengujian heteroskedastisitas dalam penelitian ini menggunakan uji *glejser*. Adapun hasil yang telah diolah oleh peneliti adalah sebagai berikut:

Tabel 4.11
Hasil Uji *Glejser*

Coefficients^a

Model	Unstandardized Coefficients		Standardized Coefficients	t	Sig.
	B	Std. Error	Beta		
1 (Constant)	1.979	1.215		1.629	.107
x1	.148	.093	.116	1.595	.114
x2	.151	.102	.111	1.484	.141
x3	1.056	.139	.684	7.620	.000

a. Dependent Variable: Perilaku konsumtif

Sumber: Data Primer Yang Diolah (Output SPSS 22), 2020.

Berdasarkan tabel 4.11 menunjukkan bahwa nilai signifikansi semua variabel $> 0,05$, sehingga dapat disimpulkan bahwa tidak terdapat

heteroskedastisitas pada model tersebut dan telah memenuhi uji heteroskedastisitas.

d. Uji Autokorelasi

Model regresi yang baik adalah yang tidak terdapat autokorelasi. Pengujian autokorelasi dalam penelitian ini menggunakan uji *Durbin-Watson* (DW). Adapun hasil yang telah diolah oleh peneliti adalah sebagai berikut:

Tabel 4.12
Hasil Uji *Durbin-Watson* (DW)

Model Summary^b

Model	R	R Square	Adjusted R Square	Std. Error of the Estimate	Durbin-Watson
1	.842 ^a	.709	.700	2.633	2.232

a. Predictors: (Constant), x3, x1, x2

b. Dependent Variable: Perilaku konsumtif

Sumber: Data Primer Yang Diolah (Output SPSS 22), 2020.

Berdasarkan tabel 4.12 menunjukkan bahwa nilai DW sebesar 2,232. Dengan Jumlah sampel (n) = 100, jumlah variabel independen ($k = 3$), nilai dL (batas bawah) = 1,6131, nilai dU (batas atas) = 1,7364. Oleh karena itu, nilai $dU < DW < 4-dU$ atau $1,7364 < 2,232 < 2,263$. Sehingga dapat disimpulkan bahwa model regresi pada penelitian ini tidak terdapat autokorelasi.

3. Analisis Regresi Linear Berganda

Analisis regresi berganda digunakan untuk mengukur kekuatan hubungan dua variabel atau lebih, juga menunjukkan arah hubungan antara variabel dependen dan variabel independen. Model persamaan regresi yang baik adalah yang memenuhi persyaratan uji asumsi klasik. Dari analisis sebelumnya membuktikan bahwa penelitian ini sudah dianggap baik.

Penelitian ini menggunakan analisis regresi linear berganda untuk memprediksi seberapa jauh perubahan nilai variabel terikat perilaku konsumtif, bila nilai variabel bebas media sosial instagram, kelompok teman sebaya dan *lifestylen* naik turun. Adapun hasil yang telah diolah oleh peneliti adalah sebagai berikut:

Tabel 4.13
Hasil Uji Regresi Linear Berganda
Coefficients^a

Model	Unstandardized Coefficients		Standardized Coefficients	t	Sig.
	B	Std. Error	Beta		
1 (Constant)	1.979	1.215		1.629	.107
x1	.148	.093	.116	1.895	.034
x2	.151	.102	.111	1.784	.044
x3	1.056	.139	.684	7.620	.000

a. Dependent Variable: Perilaku konsumtif

Sumber: Data Primer Yang Diolah (Output SPSS 22), 2020.

Berdasarkan tabel diatas maka persamaan regresi linear berganda dapat dirumuskan sebagai berikut:

$$Y = 1,979 + 0,148 X1 + 0,151 X2 + 1,056 X3$$

Hasil dari analisis tersebut dapat disimpulkan sebagai berikut:

- 1) Nilai konstanta diatas sebesar 1,979, angka tersebut menunjukkan bahwa jika X_1 (media sosial instagram), X_2 (kelompok teman sebaya), dan X_3 (*lifestyle*) konstan (tidak mengalami perubahan), maka perilaku konsumtif adalah sebesar 1,979.
- 2) X_1 (media sosial instagram) menunjukkan nilai koefisien sebesar 0,148. Hal ini berarti bahwa jika terjadi kenaikan media sosial instagram sebesar 1% maka perilaku konsumtif akan mengalami kenaikan sebesar variabel pengalinya 0,148 dengan asumsi variabel independen yang lain dianggap konstan.
- 3) X_2 (kelompok teman sebaya) menunjukkan nilai koefisien sebesar 0,151. Hal ini berarti bahwa jika terjadi kenaikan kelompok teman sebaya sebesar 1% maka perilaku konsumtif juga akan mengalami kenaikan sebesar variabel pengalinya 0,151 dengan asumsi variabel independen yang lain dianggap konstan.
- 4) X_3 (*lifestyle*) menunjukkan nilai koefisien sebesar 1,056. Hal ini berarti bahwa jika terjadi kenaikan *lifestyle* sebesar 1% maka perilaku konsumtif juga akan mengalami kenaikan sebesar variabel pengalinya 1,056 dengan asumsi variabel independen yang lain dianggap konstan.
- 5) Dari nilai koefisien beta, X_3 adalah variabel yang paling berpengaruh terhadap Y . dimana dari nilai beta X_3 sebesar 0,684.

4. Uji Koefisien Determinasi (R^2)

Nilai R^2 mempunyai interval antara 0 sampai 1 ($0 \leq R^2 \leq 1$). Semakin besar R^2 mendekati 1, maka semakin baik hasil untuk model regresi tersebut dan semakin mendekati 0, maka variabel independen secara keseluruhan tidak dapat menjelaskan variabel dependen. Adapun hasil yang telah diolah oleh peneliti adalah sebagai berikut:

Tabel 4.14
Hasil Uji Koefisien Determinasi (R^2)

Model Summary				
Model	R	R Square	Adjusted R Square	Std. Error of the Estimate
1	.842 ^a	.709	.700	2.633

a. Predictors: (Constant), x3, x1, x2

Sumber: Data Primer Yang Diolah (Output SPSS 22), 2020.

Berdasarkan tabel 4.14 menunjukkan bahwa nilai koefisien determinasi yang dinyatakan dengan *R Square* 0,709 atau 70,9%. Artinya bahwa perilaku konsumtif dapat dijelaskan oleh variasi media sosial instagram, kelompok teman sebaya dan *lifestyle* sebesar 70,9%, sedangkan sisanya sebesar 29,1% dijelaskan oleh variabel lain yang tidak diteliti.

5. Uji Hipotesis

a. Uji Parsial (Uji-t)

Uji parsial (uji-t) digunakan untuk mengukur seberapa jauh pengaruh satu variabel independen secara individual dalam menjelaskan variabel dependen. Adapun hasil yang telah diolah oleh peneliti adalah sebagai berikut:

Tabel 4.15
Hasil Uji Parsial (Uji-t)
Coefficients^a

Model		Unstandardized Coefficients		Standardized Coefficients	t	Sig.
		B	Std. Error	Beta		
1	(Constant)	1.979	1.215		1.629	.107
	x1	.148	.093	.116	1.895	.034
	x2	.151	.102	.111	1.784	.044
	x3	1.056	.139	.684	7.620	.000

a. Dependent Variable: Perilaku konsumtif

Sumber: Data Primer Yang Diolah (Output SPSS 22), 2020.

Berdasarkan tabel 4.15 menunjukkan bahwa variabel media sosial instagram memiliki nilai koefisien regresi sebesar 0,148 bernilai positif dan memiliki nilai t-hitung sebesar $1,895 > t\text{-tabel } 1,660$ serta memiliki nilai signifikansi sebesar $0,03 < 0,05$ yang artinya variabel media sosial instagram memiliki pengaruh yang positif dan signifikan terhadap perilaku konsumtif. Hal tersebut berarti bahwa:

H1: Media Sosial Instagram Berpengaruh Positif Dan Signifikan Terhadap Perilaku Konsumtif, Diterima.

Variabel kelompok teman sebaya memiliki nilai koefisien regresi sebesar 0,151 bernilai positif dan memiliki nilai t-hitung sebesar $1,784 > t\text{-tabel } 1,660$ serta memiliki nilai signifikansi sebesar $0,04 < 0,05$ yang artinya variabel kelompok teman sebaya memiliki pengaruh yang positif dan signifikan terhadap perilaku konsumtif. Hal tersebut berarti bahwa:

H2: Kelompok Teman Sebaya Berpengaruh Positif Dan Signifikan Terhadap Perilaku Konsumtif, Diterima.

Variabel *lifestyle* memiliki nilai koefisien regresi sebesar 1,056 bernilai positif dan memiliki nilai t-hitung sebesar $7,620 > t\text{-tabel } 1,660$ serta memiliki nilai signifikansi sebesar $0,00 < 0,05$ yang artinya variabel *lifestyle* memiliki pengaruh yang positif dan signifikan terhadap perilaku konsumtif. Hal tersebut berarti bahwa:

H3: *Lifestyle* Berpengaruh Positif Dan Signifikan Terhadap Perilaku Konsumtif, Diterima.

b. Uji Simultan (Uji-f)

Uji simultan (uji-f) digunakan untuk mengetahui seberapa jauh pengaruh variabel independen secara bersama-sama dalam menerangkan variasi variabel dependen. Adapun hasil yang telah diolah oleh peneliti adalah sebagai berikut:

Tabel 4.16
Hasil Uji Simultan (Uji-f)

ANOVA^a

Model		Sum of Squares	df	Mean Square	F	Sig.
1	Regression	1623.836	3	541.279	78.069	.000 ^b
	Residual	665.604	96	6.933		
	Total	2289.440	99			

a. Dependent Variable: Perilaku konsumtif

b. Predictors: (Constant), x3, x1, x2

Sumber: Data Primer Yang Diolah (Output SPSS 22), 2020.

Berdasarkan tabel 4.16 menunjukkan bahwa nilai f-hitung $78,069 > f\text{-tabel } 3,09$, dengan nilai probabilitas 0,000. Karena nilai probabilitas lebih kecil dari 0,05 maka model regresi dapat digunakan untuk memprediksi perilaku konsumtif atau dapat dikatakan ketiga variabel bebas yaitu media

sosial instagram, kelompok teman sebaya dan *lifestyle* secara bersama-sama berpengaruh terhadap perilaku konsumtif. Hal tersebut berarti bahwa:

H4: Media Sosial Instagram, Kelompok Teman Sebaya dan *Lifestyle* Berpengaruh Positif Dan Signifikan Terhadap Perilaku Konsumtif, Diterima.

D. Pembahasan

1. Pengaruh Media Sosial Instagram Terhadap Perilaku Konsumtif

Berdasarkan hasil perhitungan uji hipotesis secara persial (uji-t), diperoleh nilai signifikansi variabel media sosial instagram sebesar 0,34 yang artinya nilai tersebut lebih kecil dari tingkat signifikansi yang telah ditetapkan sebesar 0,05. Penelitian ini juga memperoleh hasil koefisien regresi variabel media sosial instagram sebesar 0,148, dengan nilai t-hitung $1,895 > t\text{-tabel } 1,660$. Sehingga dapat disimpulkan bahwa terdapat pengaruh yang signifikan dan positif antara media sosial instagram dan perilaku konsumtif, sehingga hipotesis dalam penelitian ini diterima.

Hal ini sejalan dengan penelitian yang dilakukan oleh Khairunnisa (2014), dimana hasil penelitiannya menyimpulkan bahwa sebagian perilaku konsumtif remaja terjadi dalam berbelanja online semakin meningkat setelah pengguna menggunakan aplikasi Instagram. Demikian juga dengan penelitian yang dilakukan oleh Fitria (2015), dimana hasil penelitiannya menyimpulkan bahwa perempuan *shopaholic* di Samarinda yang telah aktif menggunakan Instagram menjadi semakin konsumtif dalam hal berbelanja online untuk memenuhi

kebutuhan yang didasari karena keinginan untuk menjaga penampilan sebagai wujud identitas diri.

Menurut Kaplan dan Heanlein (dalam Loanas, 2014: 13) media sosial menjadi tempat bagi *e-commerce* yang efektif, dimana sangat memudahkan para *e-commerce* untuk mengait pembeli. Media sosial juga sangat memudahkan para pebisnis untuk berkomunikasi langsung dengan para konsumennya, mempersingkat waktu serta menghemat biaya. Menurut Kotler (dalam Miranda, 2017: 3) membeli kebutuhan baik berupa barang maupun jasa melalui internet sudah menjadi rutinitas bagi konsumen di era sekarang. Online shop media sosial instagram adalah salah satu tempat berbelanja online yang sangat digemari, khususnya kalangan anak muda. Dalam pandangan Islam, online shop juga dijelaskan dalam Al-Qur'an Surah Al-Baqarah ayat 275:

الَّذِينَ يَأْكُلُونَ الرِّبَا لَا يَقُومُونَ إِلَّا كَمَا يَقُومُ الَّذِي يَتَخَبَّطُهُ الشَّيْطَانُ مِنَ الْمَسِّ
ذَلِكَ بِأَنَّهُمْ قَالُوا إِنَّمَا الْبَيْعُ مِثْلُ الرِّبَا وَأَحَلَّ اللَّهُ الْبَيْعَ وَحَرَّمَ الرِّبَا فَمَنْ جَاءَهُ مَوْعِظَةٌ
مِّن رَّبِّهِ فَانْتَهَى فَلَهُ مَا سَلَفَ وَأَمْرُهُ إِلَى اللَّهِ وَمَنْ عَادَ فَأُولَئِكَ أَصْحَابُ النَّارِ هُمْ فِيهَا
خَالِدُونَ

Terjemahannya :

“Orang-orang yang memakan riba tidak dapat berdiri melainkan seperti berdirinya orang yang kemasukan setan karena gila. Yang demikian itu karena mereka berkata bahwa jual beli sama dengan riba. Padahal Allah telah menghalalkan jual beli dan mengharamkan riba. Barang siapa mendapat peringatan dari Tuhannya, lalu dia berhenti, maka apa yang telah diperolehnya dahulu menjadi miliknya dan urusannya (terserah) kepada Allah. barang siapa mengulangi, maka mereka itu penghuni neraka, kekal di dalamnya.” (Depag RI, 2015)

Ayat tersebut menjelaskan bahwa jual beli adalah hal yang diharamkan oleh Allah. Hal ini berkaitan dengan konteks sekarang, dimana di era serba canggih ini membuat para pelaku bisnis menjalankan bisnisnya dengan memanfaatkan media sosial. Akan tetapi setia jual beli tetap harus dijalankan sesuai dengan syariat Islam, tanpa merugikan pihak manapun seperti memakan riba sesuai dengan ayat diatas.

Berdasarkan hasil penelitian yang telah dilakukan terkait dengan perilaku konsumtif mahasiswa, saat ini mereka lebih memilih berbelanja menggunakan media sosial. Salah satu media sosial yang saat ini sangat diminati adalah Instagram. Media sosial instagram menjadi salah satu faktor penyebab perilaku konsumtif pada mahasiswa karena melalui media sosial instagram mahasiswa dapat bertransaksi jual-beli secara online dengan mudah dan juga media sosial instagram membuat mahasiswa ingin meniru apa yang digunakan atau dipakai oleh artis ataupun selebgram. Sehingga tidak jarang para remaja berperilaku konsumtif dengan membeli sebuah produk hanya karena produk itu sedang trend di masyarakat. Berbagai macam strategi yang dilakukan oleh penjual melalui media sosial instagram semakin mempengaruhi mahasiswa dalam berperilaku secara konsumtif, hal ini dikarenakan siswa mudah terpengaruh dengan iming-iming iklan, diskon dan lain-lainnya yang dipengaruhi oleh penjual.

Berdasarkan pemaparan hasil pengujian, teori yang mendukung dan penelitian terdahulu yang memiliki hasil yang sama dengan penelitian ini maka dapat disimpulkan bahwa media sosial instagram merupakan salah satu alat yang

efektif untuk memikat konsumen sehingga akan mengarahkan mereka pada perilaku konsumtif.

2. Pengaruh Kelompok Teman Sebaya Terhadap Perilaku Konsumtif

Berdasarkan hasil perhitungan uji hipotesis secara parsial (uji-t), diperoleh nilai signifikansi variabel kelompok teman sebaya sebesar 0,04 yang artinya nilai tersebut lebih kecil dari tingkat signifikansi yang telah ditetapkan sebesar 0,05. Penelitian ini juga memperoleh hasil koefisien regresi variabel kelompok teman sebaya sebesar 0,151, dengan nilai $t\text{-hitung} > t\text{-tabel}$, sehingga dapat disimpulkan bahwa terdapat pengaruh yang signifikan dan positif antara kelompok teman sebaya dan perilaku konsumtif, sehingga hipotesis dalam penelitian ini diterima.

Hal ini sejalan dengan penelitian yang dilakukan oleh Umi Hidayatun (2015), dimana hasil penelitiannya menyimpulkan bahwa variabel intensitas penggunaan media sosial dan dukungan teman sebaya baik secara masing-masing ataupun bersama-sama memprediksikan variabel perilaku konsumtif remaja. Demikian juga dengan penelitian yang dilakukan oleh Luthfatul Amaliyah dan Khasan Setiaji (2017), dimana hasil penelitiannya menyimpulkan bahwa Ada pengaruh penggunaan media sosial instagram, teman sebaya dan status sosial ekonomi orangtua terhadap perilaku konsumtif siswa kelas XI SMAN 1 Semarang secara simultan maupun parsial.

Menurut Mappiere (1982: 14), remaja cenderung mengikuti hal-hal yang sama dengan teman kelompok sebayanya dengan maksud agar diterima dengan baik dikelompok tersebut, salah satunya dalam hal mengikuti pola konsumtif dari

kelompok teman sebayanya. Menurut Betty dan Kahle (dalam Susanti, 2016: 6) yang mengatakan bahwa faktor pendukung timbulnya perilaku konsumtif diantaranya: (1) Keluarga, (2) Pengaruh kelompok kawan sebaya (peer group influence), (3) Pengalaman, (4) Kepribadian. Dalam islam, diperbolehkan berinteraksi sesuai syariat yang telah diatur dalam Al Qur'an dan Hadist, berinteraksi hendaknya sesuatu yang membawa kepada kebaikan dan saling mengingatkan agar tidak terjerumus pada kemungkaran. Islam juga menjelaskan mengenai kelompok teman sebaya dalam surah Ali Imran ayat 104 yang berbunyi:

وَلْتَكُنْ مِنْكُمْ أُمَّةٌ يَدْعُونَ إِلَى الْخَيْرِ وَيَأْمُرُونَ بِالْعُرْفِ وَيَنْهَوْنَ عَنِ الْمُنْكَرِ وَأُولَئِكَ هُمُ
 الْمُفْلِحُونَ ﴿١٠٤﴾

Terjemahannya:

“Dan hendaklah di antara kamu ada segolongan orang yang menyeru kepada kebajikan, menyuruh (berbuat) yang makruf, dan mencegah dari yang mungkar. Dan mereka itulah orang-orang yang beruntung.”(Depag RI, 2015).

Berdasarkan penelitian yang telah dilakukan berkaitan dengan kelompok teman sebaya dalam hal mempengaruhi perilaku konsumtif mahasiswa, didapatkan bahwa Mahasiswa cenderung membentuk sekumpulan atau sekelompok teman sebaya yang memiliki kesamaan dalam hal adanya kebutuhan sosial, kesamaan hobi atau kegemaran, kesamaan sikap dan perilaku. Pada dasarnya mahasiswa mudah terpengaruh dan cenderung mengikuti hal- hal yang sama agar diterima dengan baik di kelompok sebayanya misalnya saja dalam hal berpakaian atau membeli produk *fashion*. Menurut mahasiswa, ada hal yang akan menjadi masalah ketika dia tidak mengikuti perkembangan yang terjadi

dikelompoknya, sehingga mereka akan melakukan berbagai cara dalam memenuhi hal tersebut dengan salah satu cara yang bisa dilakuakn adalah rela melakuakn kegiatan konsumsi yang berlebihan agar terlihat *stylist* serta memiliki gaya hidup yang tinggi.

Berdasarkan pemaparan hasil pengujian, teori yang mendukung dan penelitian terdahulu yang memiliki hasil yang sama dengan penelitian ini maka dapat disimpulkan bahwa kelompok teman sebaya merupakan salah satu pemicu mahasiswa dalam berperilaku konsumtif.

3. Pengaruh *Lifestyle* Terhadap Perilaku Konsumtif

Berdasarkan hasil perhitungan uji hipotesis secara persial (uji-t), diperoleh nilai signifikansi variabel *lifestyle* sebesar 0,00 yang artinya nilai tersebut lebih kecil dari tingkat signifikansi yang telah ditetapkan sebesar 0,05. Penelitian ini juga memperoleh hasil koefisien regresi variabel *lifestyle* sebesar 1,056, dengan nilai t-hitung $7,620 > t\text{-tabel } 1,660$. Sehingga dapat disimpulkan bahwa terdapat pengaruh yang signifikan dan positif antara *lifestyle* dan perilaku konsumtif, sehingga hipotesis dalam penelitian ini diterima.

Hal ini sejalan dengan penelitian yang dilakukan oleh Lia Indriani (2015), dimana hasil penelitiannya menyimpulkan bahwa ada pengaruh yang signifikan pendapatan, gaya hidup, dan jenis kelamin secara bersama-sama terhadap tingkat konsumsi mahasiswa Fakultas Ekonomi Universitas Negeri Yogyakarta. Demikian juga penelitian yang dilakukan oleh Dias Kanserina (2015), dimana hasil penelitiannya menyimpulkan bahwa gaya hidup berpengaruh positif terhadap perilaku konsumtif Mahasiswa Jurusan Pendidikan Ekonomi Undiksha.

Menurut Kotler (dalam Patricia, 2014: 12) Kecenderungan perilaku konsumtif dipengaruhi oleh beberapa faktor yang pada intinya dapat dibedakan menjadi dua faktor, yaitu faktor eksternal dan faktor internal. Salah satu faktor internal yang mempengaruhi perilaku konsumtif adalah gaya hidup (*lifestyle*).

Gaya hidup (*lifestyle*) adalah fungsi dari karakteristik individu yang telah terbentuk melalui interaksi sosial. Secara sederhana, gaya hidup juga dapat diartikan sebagai cara yang ditempuh seseorang dalam menjalani hidupnya, yang meliputi aktivitas, minat, kesukaan/ketidaksukaan, sikap, konsumsi dan harapan. Saat ini adalah hal yang biasa ketika masyarakat membeli barang atau jasa bukan karena nilai manfaatnya tetapi karena kebutuhannya akan gaya hidup. Hal tersebut tentunya merupakan sebuah perubahan yang cukup ekstrem, hal ini dikarenakan dahulu masyarakat cenderung mengedepankan pemenuhan kebutuhan utama manusia akan sandang, pangan dan papan. Namun saat ini, masyarakat mengonsumsi sesuatu lebih didorong faktor-faktor seperti gengsi dan harga diri bukan karena kebutuhan untuk mempertahankan hidupnya. Hal ini juga yang menyebabkan mahasiswa yang beranggapan mereka akan diterima di dalam lingkungannya jika mereka bisa mengikuti gaya hidup yang sesuai jaman ini membuat mereka berlaku konsumtif untuk memenuhi kebutuhan hidupnya. Islam juga menjelaskan mengenai gaya hidup dalam surat al-Baqarah ayat 216 :

كُتِبَ عَلَيْكُمُ الْقِتَالُ وَهُوَ كُرْهُ لَكُمْ وَعَسَىٰ أَن تَكْرَهُوا شَيْئًا وَهُوَ خَيْرٌ لَّكُمْ وَعَسَىٰ أَن تُحِبُّوا شَيْئًا وَهُوَ شَرٌّ لَّكُمْ وَاللَّهُ يَعْلَمُ وَأَنْتُمْ لَا تَعْلَمُونَ ﴿٢١٦﴾

Terjemahannya:

“Tetapi boleh jadi kamu tidak menyenangi sesuatu, padahal itu baik bagimu, dan boleh jadi kamu menyukai sesuatu, padahal itu tidak baik bagimu. Allah mengetahui, sedang kamu tidak mengetahui.”(Depag RI, 2015).

Ayat tersebut menjelaskan bahwa kesenangan merupakan suatu hal yang relatif, ada yang sudah senang dan puas dengan hal-hal yang sederhana, ada juga yang tidak merasa senang dan puas bahkan dengan milyaran. Masalah inilah yang dihindangi oleh kaum hedonis, yakni ketidakpuasan. Jenis orang yang memuja materi sangat berkaitan dengan pola konsumerisme. Seseorang bahkan rela membeli tas yang berharga puluhan juta demi memuaskan dirinya. Gaya hidup yang seperti ini tentu berdampak negatif pada dirinya sendiri maupun lingkungan sekitar. Hedonism membentuk pribadi yang individualistik, serba instan, konsumtif.

Berdasarkan pemaparan hasil pengujian, teori yang mendukung dan penelitian terdahulu yang memiliki hasil yang sama dengan penelitian ini maka dapat disimpulkan bahwa *lifestyle* merupakan salah satu pemicu mahasiswa dalam berperilaku konsumtif.

4. Pengaruh Media Sosial Instagram, Kelompok Teman Sebaya, Dan *Lifestyle* Terhadap Perilaku Konsumtif

Berdasarkan hasil perhitungan uji hipotesis secara simultan (uji-f), diperoleh nilai $f\text{-hitung} > f\text{-tabel}$ 3,09. Selain itu, tingkat signifikansi $f\text{-hitung} < 0,05$. Sehingga dapat disimpulkan bahwa variabel media sosial instagram, kelompok teman sebaya dan *lifestyle* secara bersama-sama (simultan)

dapat mempengaruhi perilaku konsumtif, sehingga hipotesis dalam penelitian ini diterima.

Hal ini sejalan dengan penelitian yang dilakukan Luthfatul Amaliyah dan Khasan Setiaji (2017), dimana hasil penelitiannya menyimpulkan bahwa Ada pengaruh penggunaan media sosial instagram, teman sebaya dan status sosial ekonomi orangtua terhadap perilaku konsumtif siswa kelas XI SMAN 1 Semarang secara simultan maupun parsial.

Seiring perkembangan zaman, kini Instagram tidak hanya digunakan sebagai media untuk bersosialisasi, mencari teman, atau media narsis semata. Tetapi Instagram telah menjadi lahan bisnis yaitu dengan cara mempromosikan dan menjual produk agar dikenal lebih luas melalui online shop. *Online shop* yang terus berkembang di instagram, ditambah lagi dengan banyaknya strategi pemilik akun *online shop* untuk mempromosikan produknya melalui berbagai cara salah satunya dengan cara endorsement diduga dapat membuat pengguna instagram yang khususnya kelompok usia remaja menginginkan bahkan meniru apa yang digunakan atau dipakai oleh artis ataupun selebgram, sehingga tidak jarang para remaja membeli sebuah produk yang sebenarnya tidak mereka butuhkan dan hanya karena produk itu sedang trend di masyarakat.

Mahasiswa cenderung membentuk sekumpulan atau sekelompok teman sebaya yang memiliki kesamaan dalam hal adanya kebutuhan sosial, kesamaan hobi atau kegemaran, kesamaan sikap dan perilaku. Pada dasarnya mahasiswa mudah terpengaruh dan cenderung mengikuti hal-hal yang sama agar diterima dengan baik di kelompok sebayanya misalnya saja dalam hal berpakaian atau

membeli produk *fashion*. Sehingga dalam penelitian ini variabel kelompok teman sebaya didasarkan pada aspek konformitas.

Perilaku konsumtif perilaku yang tidak didasari oleh pemikiran yang rasional sehingga tidak dapat membuat keputusan yang cerdas dalam memenuhi kebutuhan sehari-hari. Seseorang yang mengkonsumsi kebutuhan tidak secara rasional akan cenderung memiliki gaya hidup yang berlebihan yang mencerminkan pola perilaku konsumtif. Semakin berkembangnya zaman, mau tidak mau masyarakat juga dituntut untuk mengikutinya. Karena asumsi publik menyatakan jika orang tidak mengikuti trend, maka akan dianggap ketinggalan zaman. Tuntutan gaya hidup saat ini bukan hanya untuk memenuhi kebutuhan kebutuhan dasar manusia tetapi bermakna lain yaitu lebih riil terkait identitas diri yang bersifat prestisius. Gaya hidup ini akan mempengaruhi keinginan seseorang untuk berperilaku dan akhirnya menentukan pilihan-pilihan konsumsi seseorang. Islam dalam Q.S Al-Isra ayat 27 yang menjelaskan bahwa:

نَّ الْمُبَدِّرِينَ كَانُوا إِخْوَانَ الشَّيْطَانِ ۗ وَكَانَ الشَّيْطَانُ لِرَبِّهِ كَفُورًا

Terjemahannya:

“Sesungguhnya orang-orang yang pemboros itu adalah saudara setan dan setan itu sangat ingkar kepada Tuhannya.”(Depag RI, 2015).

Ayat tersebut menjelaskan bahwa kita sebagai umat Islam dilarang untuk mengkonsumsi secara berlebihan baik itu berupa barang maupun jasa. Sebagai mana yang ditegaskan dalam surat tersebut, bahwa orang yang melakukan pemborosan adalah orang-orang yang termasuk ke dalam sekutu setan.

Berdasarkan pemaparan hasil pengujian, teori yang mendukung dan penelitian terdahulu yang memiliki hasil yang sama dengan penelitian ini maka

dapat disimpulkan bahwa media sosial instagram, kelompok teman sebaya dan *lifestyle* merupakan faktor-faktor yang bisa mempengaruhi konsumen sehingga akan mengarahkan mereka pada perilaku konsumtif.



BAB V

PENUTUP

A. Kesimpulan

Berdasarkan hasil dari analisis data yang telah dilakukan dan pembahasan yang telah diuraikan pada bab IV mengenai pengaruh media sosial instagram, kelompok teman sebaya dan *lifestyle* terhadap perilaku konsumtif pada mahasiswa

. Maka dapat ditarik kesimpulan sebagai berikut:

1. Berdasarkan hasil dari analisis data menunjukkan media sosial instagram berpengaruh positif dan signifikan terhadap perilaku konsumtif pada mahasiswa Perguruan Tinggi Negeri di Kota Makassar.
2. Berdasarkan hasil dari analisis data menunjukkan kelompok teman sebaya berpengaruh positif dan signifikan terhadap perilaku konsumtif pada mahasiswa Perguruan Tinggi Negeri di Kota Makassar.
3. Berdasarkan hasil dari analisis data menunjukkan *lifestyle* berpengaruh positif dan signifikan terhadap perilaku konsumtif pada mahasiswa Perguruan Tinggi Negeri di Kota Makassar.
4. Berdasarkan hasil dari analisis data menunjukkan media sosial instagram, kelompok teman sebaya dan *lifestyle* berpengaruh positif dan signifikan secara simultan terhadap perilaku konsumtif pada mahasiswa Perguruan Tinggi Negeri di Kota Makassar.

B. Saran

Berdasarkan hasil penelitian yang telah dipaparkan sebelumnya maka saran peneliti terhadap:

1. Bagi mahasiswa

Karena semakin canggihnya zaman sekarang sehingga penawaran dari berbagai aspek semakin gencar pula, salah satunya adalah dalam hal bisnis. Mahasiswa diharapkan mampu menggunakan media sosial dengan baik. Sehingga mahasiswa diharapkan kedepannya mampu mengatur pola gaya hidupnya agar lebih bermanfaat lagi, karena hal yang berlebih-lebihan merupakan hal yang tidak baik, dimana dalam Islam pun larangan akan hal tersebut juga sangat ditegaskan. Mahasiswa juga diharapkan mampu mempersikan dirinya dalam kelompok teman sebayanya selayaknya, tanpa ada unsur penekanan.

2. Bagi peneliti

Untuk penelitian dengan judul terkait, diharapkan peneliti selanjutnya dapat menggunakan variabel-variabel yang lain seperti harga dan citra merek yang juga dapat mempengaruhi variabel perilaku konsumtif agar menambah keakuratan penelitian.


DAFTAR PUSTAKA

- Agustina. (2016). *Penggunaan Media Sosial Instagram Terhadap Sikap Konsumerisme Remaja di SMA Negeri 3 Samarinda*. eJournal Ilmu Komunikasi,4(3): 410-420diunduh melalui ejournal.ilkom.fisipunmul.ac.id
- Amaliyah,lutfhatul,& khasan setiaji. (2017). *Pengaruh Penggunaan Media Sosial Instagram,Teman Sebaya Dan Status Sosial Ekonomi Orangtua Terhadap Perilaku Konsumtif Siswa (Studi Kasus Pada Siswa Kelas Xi Sma Negeri 1 Semarang*. *Economic Education Analysis Journal*,6 (3), 835-842.
- Andin. 2016. “*Hubungan Interaksi Teman Sebaya Dengan Perilaku Konsumtif Pada Siswa Kelas XI di Sma N 6*”
- Anggasari, Rina E. *Hubungan Tingkat Religiusitas dengan Perilaku Konsumtif*.Jurnal Psikologika No. 4, 1997
- APJII (Asosiasi Penyelenggara Jasa Internet Indonesia). 2018. *HasilSurvey Penetrasi dan Perilaku Pengguna Internet Indonesia*, Di akses dari <https://apjii.or.id/content/read/39/410/Hasil-Survei-Penetrasi-dan-Perilaku-Pengguna-Internet-Indonesia-2018>, pada 20 juni 2020
- Arikunto, S. 2002. *Dasar-Dasar Evaluasi Pendidikan*. Jakarta: Bumi Aksara. 2006. *Prosedur Penelitian Suatu Pendekatan Praktis*. Jakarta: PT Rineka Cipta.
- Asri, Asti. “*Pengaruh Kepercayaan Diri Terhadap Perilaku Konsumtif Pada Siswa Kelas Xi Sma Negeri 1 Babelan*”. *Jurnal Penelitian dan Pengukuran Psikologi* Vol. 1, No.1, Oktober 2012.
- Chrisnawati, D., & Muliati, S. 2011. *Faktor-Faktor Yang Mempengaruhi Perilaku Konsumtif Remaja Terhadap Pakaian (Studi Kasus Pada Remaja Berstatus Sosial Ekonomi Rendah)*. *Jurnal Spirits*. 2(1). Yogyakarta: Universitas Mercu Buana
- CNBC Indonesia. 2018. *Bukan instagram, orang RI paling doyang main facebook*. Melalui <https://www.cnbcindonesia.com>(Diakses pada tanggal 11 februari 2020 pada pukul 14:30 WITA)
- Departemen Agama RI, *Al-Qur'an dan Terjemahannya*, 2015
- Dewi, Nurita, Rusdarti, & St. Sunarto. “*Pengaruh Lingkungan Keluarga, Teman Sebaya, Pengendalian Diri Dan Literasi Keuangan Terhadap Perilaku Konsumtif Mahasiswa*”. *Journal of Economic Education* 6 (1) (2017) 29 – 35.
- Efendi, Mohammad Riki, & Sri Wahyuni, & Mukhamad Zulianto. “*Pengaruh Facebook Sebagai Social Media Marketing Terhadap Perilaku Konsumtif Mahasiswa (Studi Kasus Pada Mahasiswa Pendidikan Ekonomi Fkip Universitas Jember)*”. *Jurnal Pendidikan Ekonomi: Jurnal Ilmiah Ilmu*

Pendidikan, Ilmu Ekonomi, dan Ilmu Sosial 82 ISSN 1907-9990 | E-ISSN 2548-7175 | Volume 12 Nomor 1 (2018) DOI: 10.19184/jpe.v12i1.7591.

- F.T. Antow, Angelina. 2016. *“Pengaruh Layanan Online Shop (Belanja Online) Terhadap Konsumerisme Siswa Sma Negeri 9 Manado”*. Ejournal “Acta Diurna” Volume V. No.3
- Fitria, Eva Melita. 2015. *Dampak Online Shop Di Instagram dalam Perubahan Gaya Hidup Konsumtif Perempuan Shopaholic di Samarinda*. eJournallmu Komunikasi. 1(3). hlm.117-128. Diunduh melalui ejournal.ilkom.fisip-unmul.org. 18 September 2018
- Hidayatun, Umi. *“Pengaruh Intensitas Penggunaan Media Sosial Dan Dukungan Teman Sebaya Terhadap Perilaku Konsumtif Pada Siswa Kelas Xi Sma Muhammadiyah 3 Yogyakarta Tahun Pelajaran 2014/201”*. E-Journal Bimbingan dan Konseling Edisi 10 Tahun ke-4 2015.
- Indriani, Lia. 2015. *“Pengaruh Pendapatan, Gaya Hidup, Dan Jenis Kelamin Terhadap Tingkat Konsumsi Mahasiswa Fakultas Ekonomi Universitas Negeri Yogyakarta”*. Skripsi. Fakultas Ekonomi. Yogyakarta : Universitas Negeri Yogyakarta
- Kadeni dan Sriyani, Ninik. 2018. *Pengaruh Media Sosial Dan Teman Sebaya Terhadap Perilaku Konsumtif Mahasiswa STKIP PGRI Blitar*. Equilibrium. 6(1). hlm. 64. Yogyakarta: Universitas PGRI Madiun
- Kadeni dan Sriyani, Ninik. 2018. *Pengaruh Media Sosial Dan Teman Sebaya Terhadap Perilaku Konsumtif Mahasiswa STKIP PGRI Blitar*. Equilibrium. 6(1). hlm. 64. Yogyakarta: Universitas PGRI Madiun
- Kanserina, D. (2015). *Perilaku Konsumtif Mahasiswa Jurusan Pendidikan Ekonomi Undiksha 2015*. *Jurnal Pendidikan Ekonomi*, 5(1).
- Kanserina, Dias. 2015. *Pengaruh Literasi Ekonomi dan Gaya Hidup Terhadap Perilaku Konsumtif Mahasiswa Jurusan Pendidikan Ekonomi Universitas Ganesha Tahun 2015*. eJournal Undiksha. 5(1) . Universitas Pendidikan Ganesha. hlm. 31-32. Diakses 20 September 2018
- Loanas, Elisabeta., Dan Ivona Stoica. 2014. *Social Media And Its Impact On Costumers Bahvior. International Journal Of Economic Practices And Theories*. Vol.4. No.2. hlm.1-15.
- Mappiere, Andi. 1982. *Psikologi Remaja*. Surabaya: Usaha Nasional.
- Marwan, Nofriansyah. *“Effect Of Self-Concept, Reference Group, Online Shop Social Media, And Lifestyle On Consumptive Behavior Of Students”*. *Advances in Economics, Business and Management Research*, volume 97.

- Miranda, Sofia. 2017. *Pengaruh Instagram Sebagai Media Online Shopping Fashion Terhadap Perilaku Konsumtif Mahasiswa Fakultas Ilmu Sosial Dan Ilmu Politik Universitas Riau*. Jom Fisip. Vol.4. No.1. hlm.1-10.
- Miranda, Sofia. *Pengaruh Instagram Sebagai Media Online Shopping Fashion Terhadap Perilaku Konsumtif Mahasiswi Fakultas Ilmu Sosial Dan Ilmu Politik Universitas Ria*. JOM FISIP Vol. 4 No.1 – Februari 2017
- Murisal. 2012. *Pengaruh Kelompok Teman Sebaya Terhadap Perilaku Konsumtif Pada Remaja Puteri*. Jurnal Ilmiah Kajian Gender. 2(2). hlm. 203-204. Padang : Institut Agama Islam Negeri Imam Bonjol. Diunduh melalui id.portalgaruda.org. 19 September 2018
- Oktafikasari, Eva. 2017. *Konformitas Hedonis dan Literasi Ekonomi Terhadap Perilaku Konsumtif Melalui Gaya Hidup Konsumtif*. Economic Education Analysis Journal Vol. 6, No. 3 hlm. 685
- Patricia, Nesa Lydia & Handayani S. 2014. *Pengaruh Gaya Hidup Hedonis Terhadap Perilaku Konsumtif Pada Pramugari Maskapai Penerbangan "X"*. Jurnal Psikologi. 12(1). hlm.12. Jakarta : Universitas Esa Unggul
- PDDikti (Pangkalan Data Pendidikan Tinggi). 2020. *Data perguruan tinggi*, di akses dari <https://pddikti.kemdikbud.go.id/>, pada tanggal 26 juni 2020.
- Philip. *"Pengaruh Gaya Hidup Terhadap Keputusan Pembelian Dengan Perilaku Konsumtif Sebagai Variabel Intervening Pada Pembelian Sneakers Branded Oleh Generasi Z Di Surabaya"*. AGORA Vol. 7, No. 2 (2019).
- Pristian, Rika F.A. 2016. *Pengaruh Status Sosial Ekonomi Orang Tua, Literasi Ekonomi Dan Life Style Terhadap Perilaku Konsumsi Mahasiswa Jurusan Pendidikan Ekonomi Ikip Pgri Bojonegoro*. Jurnal Edutama. 3(2). hlm. 52. Fakultas Pendidikan Ilmu Pengetahuan Sosial. IKIP PGRI Bojonegoro
- Purwaningsih, Sri, & Vinus Maulina, & Riril Mardiana Firdaus. *"Pengaruh Konsep Diri, Lingkungan Teman Sebaya, Dan Pendapatan Orang Tua Terhadap Perilaku Konsumtif Mahasiswa Dengan Pengetahuan Teori Ekonomi Mikro Sebagai Variabel Intervening"*. Jurnal Riset Pendidikan Ekonomi (JRPE). e-ISSN: 2540-9247. Volume: 2, Nomor: 1.
- Sari, Chacha Andira. 2015. *Perilaku Berbelanja Online di Kalangan Mahasiswa Antropologi Universitas Airlangga*. AntroUnairdotNet Vol. 4 No.2
- Sukari; Larasati, Ana, Mudjijono, Susilantin, dan Endah. 2013. *"Perilaku Konsumtif Siswa SMA di DIY"*. Yogyakarta: BPNB
- Triyaningsih, SL. 2011. *Dampak Online Marketing melalui Facebook terhadap Perilaku Konsumtif Masyarakat*. Jurnal Ekonomi dan Kewirausahaan Vol. III, No. II. hlm.172-177.



Lampiran 1

KUESIONER PENELITIAN

PENGARUH MEDIA SOSIAL INSTAGRAM, KELOMPOK TEMAN SEBAYA DAN LIFESTYLE TERHADAP BERPERILAKU KONSUMTIF PADA MAHASISWA PERGURUAN TINGGI NEGERI DI KOTA MAKASSAR

Kepada Yth

Saudara(i)/Responden

Di tempat

Assalamualaikum Wr. Wb

Berkaitan dengan penelitian yang saya lakukan dalam rangka menyelesaikan studi program S1 Manajemen Fakultas Ekonomi dan Bisnis Islam Universitas Islam Negeri Alauddin Makassar mengenai “Pengaruh Media Sosial Instagram, Kelompok Teman Sebaya Dan *Lifestyle* Terhadap Berperilaku Konsumtif Pada Mahasiswa Perguruan Tinggi Negeri Di Kota Makassar” maka saya memohon kesediaan dari saudara (i) untuk dapat mengisi kuesioner penelitian ini

Penelitian ini diharapkan memberikan hasil yang bermanfaat, oleh karena itu dimohon kesediaannya untuk mengisi atau menjawab kuesioner ini dengan sebenar-benarnya. Jawaban yang anda berikan akan saya jamin kerahasiaannya dan hanya akan saya gunakan untuk kepentingan ilmiah.

Atas kerja sama yang baik dan kesungguhan saudara (i) dalam mengisi kuesioner, saya ucapkan terimakasih.

Wassalamualaikum, Wr. Wb.

Petunjuk Pengisian:

Pilihlah salah satu jawaban yang tersedia dengan member centang (✓) pada jawaban yang anda anggap paling benar.

A. KARAKTERISTIK RESPONDEN

Nama :

JenisKelamin : laki-laki perempuan

Usia : 19-20 Tahun

21-22 Tahun

23-24 Tahun

PTN : UNHAS

UINAM

UNM

KETERANGAN SKOR

Alternatif Jawaban	Nilai/Bobot
SangatSetuju (SS)	5
Setuju (S)	4
KurangSetuju (KS)	3
TidakSetuju (TS)	2
SangatTidakSetuju (STS)	1

C. DAFTAR PERNYATAAN

1. *Media Sosial Instagram*(X_1)

No	PERNYATAAN	SS	S	KS	TS	STS
		5	4	3	2	1
1.	Saya cenderung mengakses online shop di media social instagram					
2.	Online shop dalam media sosial instagram membantu dalam memberikan informasi seputar jenis suatu barang yang saya inginkan					
3.	Online shop dalam media sosial instagram membuat seseorang berperilaku konsumtif jika mengakses dengan rutin					
4.	Saya tertarik mengakses online shop di media sosial instagram					

2. *Kelompok Teman Sebaya* (X_2)

NO.	PERNYATAAN	SS	S	KS	TS	STS
		5	4	3	2	1
1.	Saya adalah orang yang mudah menyesuaikan diri dengan lingkungan sekitar					
2.	Saya akan cepat mengganti sepatu, ketika teman saya mempunyai sepatu baru					
3.	Jika ada sebuah sepatu menurut teman sangat cocok, maka saya akan terpengaruh membeli sepatu tersebut.					
4.	Saya cenderung membeli suatu produk, jika teman juga membeli produk tersebut					

3. *lifestyle*(X₃)

No.	PERNYATAAN	SS	S	KS	TS	STS
		5	4	3	2	1
1.	Saya cenderung berbelanja produk fashion yang di tawarkan melalui iklan					
2.	Saya cenderung membeli suatu produk karna mempunyai merek yang terkenal					
3.	Saya cenderung membeli produk yang lagi trend					

4. Perilaku Konsumtif (Y)

NO	PERNYATAAN	SS	S	KS	TS	STS
		5	4	3	2	1
1.	Saya senang berbelanja produk ketika mendapatkan potongan harga atau diskon					
2.	Saya cenderung membeli suatu barang tanpa pertimbangan sebelumnya					
3.	Saya akan tetap membeli sebuah tas baru walaupun tas lama masih layak pakai					
4.	Saya senang berbelanja pakaian agar dapat mengikuti perkembangan fashion					
5.	Saya menghabiskan sebagian uang untuk membeli apapun yang diinginkan meskipun barang tersebut tidak di butuhkan					

Lampiran 2

Rekapitulasi Kuesioner

Variabel Media Sosial Instagram (X1)

NO	x1.1	x1.2	x1.3	x1.4
1	3	4	3	3
2	2	4	3	3
3	1	4	3	2
4	4	4	3	4
5	3	3	3	3
6	4	4	4	5
7	4	4	3	5
8	4	4	4	4
9	4	3	4	5
10	5	5	5	5
11	1	4	3	3
12	2	2	1	1
13	3	4	2	4
14	3	4	3	3
15	5	5	5	5
16	5	5	3	5
17	4	4	4	4
18	3	4	2	2
19	5	4	5	5
20	1	1	1	1
21	3	3	3	3
22	5	5	4	5
23	2	4	1	1
24	3	3	1	2
25	5	5	4	5
26	5	5	5	5
27	4	4	3	3
28	3	4	3	4
29	5	5	4	4
30	4	4	4	5
31	3	4	4	3
32	4	5	3	3
33	4	4	4	5

34	1	3	1	3
35	4	4	3	4
36	3	4	2	3
37	4	4	3	4
38	4	4	2	4
39	3	2	3	2
40	3	4	3	3
41	4	4	4	4
42	4	4	3	4
43	3	4	3	3
44	2	2	2	2
45	3	4	3	4
46	3	4	3	3
47	3	3	3	3
48	3	3	2	3
49	2	5	3	4
50	3	5	3	3
51	2	2	2	2
52	1	3	1	1
53	3	4	4	4
54	2	3	5	4
55	4	5	4	4
56	4	4	3	4
57	4	5	4	5
58	5	3	3	5
59	5	5	4	4
60	4	4	2	3
61	3	4	3	4
62	4	3	2	4
63	4	4	4	3
64	4	4	3	3
65	5	5	5	5
66	1	1	1	1
67	5	4	4	5
68	3	4	3	5
69	5	5	4	5
70	5	5	5	5
71	3	4	2	4
72	5	5	4	5
73	4	4	5	3
74	3	3	3	3

75	4	5	4	5
76	5	5	5	5
77	4	4	5	3
78	3	3	3	3
79	4	5	3	5
80	4	5	4	4
81	5	5	5	5
82	4	4	3	5
83	5	5	3	4
84	5	5	4	3
85	2	3	1	4
86	5	4	5	5
87	4	3	3	2
88	5	4	4	4
89	4	4	2	4
90	4	5	3	4
91	5	5	5	5
92	4	5	5	5
93	5	5	5	5
94	5	5	4	4
95	5	5	5	5
96	1	5	3	2
97	3	4	4	4
98	2	3	3	3
99	2	2	2	2
100	4	5	4	4

Variabel Kelompok Teman Sebaya (X2)

NO	x2.1	x2.2	x2.3	x2.4
1	3	3	2	2
2	3	3	4	3
3	4	3	2	2
4	3	3	2	2
5	4	4	4	3
6	4	2	1	1
7	4	1	3	1
8	4	2	2	2
9	4	3	2	1
10	5	4	5	5

11	5	3	3	1
12	5	3	2	2
13	4	4	4	5
14	4	3	3	3
15	5	5	1	3
16	4	4	5	4
17	3	3	3	3
18	4	3	2	2
19	5	4	5	5
20	3	1	1	1
21	5	4	3	3
22	4	4	5	4
23	5	3	4	3
24	3	2	3	2
25	4	4	4	4
26	5	2	3	3
27	5	4	5	4
28	4	3	3	3
29	5	4	5	5
30	5	4	3	2
31	3	2	2	2
32	2	4	5	3
33	5	4	4	4
34	4	2	1	3
35	4	4	3	2
36	5	2	3	3
37	4	3	3	3
38	5	3	2	2
39	2	3	4	5
40	5	1	3	3
41	4	3	3	2
42	4	2	2	2
43	4	1	3	2
44	3	2	5	2
45	4	3	2	2
46	5	3	3	4
47	5	1	1	2
48	4	4	2	4
49	4	1	3	2
50	4	2	2	1
51	4	2	1	1

52	5	1	2	1
53	3	2	2	2
54	5	4	4	2
55	2	3	2	3
56	3	2	2	2
57	5	4	3	4
58	5	3	3	4
59	4	3	3	3
60	2	2	2	2
61	4	2	3	3
62	3	2	4	3
63	5	4	3	3
64	4	3	3	3
65	5	5	5	5
66	5	3	2	3
67	4	4	4	4
68	5	3	4	3
69	4	4	3	4
70	5	5	5	5
71	4	2	1	3
72	4	4	3	3
73	2	2	4	2
74	3	3	3	3
75	5	3	4	4
76	5	5	5	5
77	3	2	3	2
78	5	1	1	1
79	4	2	3	2
80	4	2	2	2
81	5	5	5	5
82	4	3	3	3
83	3	1	1	2
84	4	4	3	4
85	3	1	1	1
86	5	5	5	5
87	4	4	3	3
88	3	2	2	1
89	3	2	3	3
90	4	1	1	1
91	5	1	1	1
92	5	4	3	2

93	5	5	5	5
94	3	1	1	1
95	4	4	1	1
96	4	3	3	2
97	4	4	4	4
98	3	4	3	3
99	2	3	2	2
100	4	3	3	3

Variabel *Lifestyle* (X3)

NO	x3.1	x3.2	x3.3
1	2	3	2
2	3	4	4
3	2	4	3
4	2	5	3
5	3	3	4
6	1	1	3
7	1	3	1
8	2	2	2
9	4	4	5
10	4	4	4
11	2	1	1
12	3	2	2
13	2	5	3
14	3	4	4
15	1	4	5
16	4	3	3
17	4	4	3
18	5	5	3
19	4	4	5
20	1	3	1
21	1	4	4
22	4	5	4
23	2	1	4
24	3	2	4
25	5	5	4
26	4	5	5
27	4	5	4
28	4	4	4
29	4	5	5

30	3	2	2
31	1	1	1
32	3	4	2
33	5	4	5
34	1	1	1
35	4	3	3
36	2	1	1
37	3	3	3
38	3	4	2
39	3	2	3
40	3	3	3
41	2	3	3
42	2	3	2
43	2	3	3
44	3	3	3
45	3	3	3
46	2	3	3
47	1	2	1
48	2	3	2
49	4	3	2
50	1	1	4
51	2	2	2
52	2	1	1
53	3	1	4
54	3	3	3
55	3	4	4
56	3	3	3
57	4	5	5
58	5	4	3
59	3	3	3
60	3	2	2
61	2	4	4
62	4	3	4
63	4	4	5
64	3	3	4
65	5	5	5
66	1	1	1
67	5	5	5
68	2	5	5
69	3	5	4
70	5	5	5

71	3	3	2
72	4	4	5
73	5	1	2
74	3	3	3
75	3	4	4
76	5	5	5
77	3	3	4
78	3	3	4
79	1	4	3
80	2	3	4
81	5	5	5
82	4	4	4
83	4	1	3
84	3	4	4
85	1	1	1
86	5	5	5
87	4	4	3
88	3	4	2
89	2	4	3
90	2	4	2
91	3	1	5
92	3	4	4
93	5	5	5
94	2	5	3
95	4	5	5
96	5	1	2
97	4	4	4
98	3	3	3
99	2	2	2
100	3	4	4

Variabel Perilaku Konsumtif (Y)

NO	y1	y2	y3	y4	y5
1	5	4	3	4	4
2	4	3	3	4	2
3	4	3	2	3	3
4	4	2	3	3	2
5	5	4	4	4	3
6	1	1	1	3	4
7	4	1	1	1	3
8	2	2	4	2	2
9	5	5	5	5	4
10	5	5	5	5	5
11	1	1	1	1	1
12	4	2	2	3	2
13	4	4	3	3	2
14	4	3	4	3	3
15	5	3	4	4	3
16	4	2	3	3	4
17	4	3	3	3	3
18	3	2	4	3	2
19	5	4	5	5	5
20	4	1	1	1	1
21	4	3	3	4	3
22	5	4	5	4	5
23	3	2	2	2	2
24	5	2	3	1	1
25	5	4	5	4	5
26	5	3	4	5	5
27	5	5	4	4	5
28	4	3	3	3	3
29	5	5	4	4	5
30	3	2	1	2	1
31	4	1	2	2	1
32	4	3	4	3	4
33	5	4	4	4	5
34	3	1	2	1	1
35	5	3	2	3	2
36	4	1	2	2	1
37	4	2	3	2	3
38	4	4	3	4	4

39	2	4	3	2	5
40	4	4	3	3	1
41	4	2	3	2	2
42	4	3	4	3	3
43	5	3	3	2	2
44	4	3	1	2	2
45	4	2	2	4	2
46	4	2	2	2	1
47	5	1	1	1	1
48	4	2	2	2	2
49	4	2	3	5	3
50	5	3	3	4	2
51	3	3	1	2	1
52	2	1	1	1	1
53	3	4	3	3	1
54	4	2	2	2	2
55	5	3	3	3	2
56	3	2	2	2	1
57	4	5	5	5	4
58	4	3	4	3	3
59	4	1	2	4	1
60	5	2	2	3	2
61	5	3	4	3	2
62	3	4	2	5	5
63	5	4	4	4	3
64	5	2	5	4	5
65	4	3	3	4	4
66	2	5	5	3	2
67	4	4	5	5	5
68	4	1	4	4	5
69	5	3	2	4	2
70	5	5	5	5	5
71	3	4	4	1	3
72	5	4	4	4	5
73	5	1	1	4	2
74	3	3	3	3	3
75	5	2	4	3	4
76	5	5	5	5	5
77	5	4	4	4	3
78	4	5	3	3	3
79	4	1	3	2	2

80	4	2	3	3	2
81	5	5	5	5	5
82	5	2	4	4	5
83	3	2	4	2	3
84	4	4	3	4	3
85	2	2	1	1	1
86	5	5	5	5	5
87	3	3	3	3	2
88	5	3	3	3	2
89	4	3	3	3	3
90	3	2	3	2	4
91	5	2	2	5	5
92	5	3	4	2	1
93	5	5	5	5	5
94	5	3	3	3	3
95	5	2	5	5	5
96	3	3	2	5	1
97	4	4	4	4	4
98	3	3	3	3	3
99	1	3	2	1	1
100	5	3	2	3	2



Lampiran 3

Uji Validitas Dan Reliabilitas

Uji Validitas Variabel Media Sosial Instagram

Correlations

		x1.1	x1.2	x1.3	x1.4	Media Sosial Instagram
x1.1	Pearson Correlation	1	.628**	.677**	.741**	.889**
	Sig. (2-tailed)		.000	.000	.000	.000
	N	100	100	100	100	100
x1.2	Pearson Correlation	.628**	1	.617**	.637**	.816**
	Sig. (2-tailed)	.000		.000	.000	.000
	N	100	100	100	100	100
x1.3	Pearson Correlation	.677**	.617**	1	.676**	.862**
	Sig. (2-tailed)	.000	.000		.000	.000
	N	100	100	100	100	100
x1.4	Pearson Correlation	.741**	.637**	.676**	1	.888**
	Sig. (2-tailed)	.000	.000	.000		.000
	N	100	100	100	100	100
Media Sosial Instagram	Pearson Correlation	.889**	.816**	.862**	.888**	1
	Sig. (2-tailed)	.000	.000	.000	.000	
	N	100	100	100	100	100

** . Correlation is significant at the 0.01 level (2-tailed).

Uji Reliabilitas Variabel Media Sosial Instagram

Reliability Statistics

Cronbach's Alpha	N of Items
.886	4

Uji Validitas Variabel Kelompok Teman Sebaya

Correlations

		x2.1	x2.2	x2.3	x2.4	Kelompok Teman Sebaya
x2.1	Pearson Correlation	1	.313**	.200*	.284**	.517**
	Sig. (2-tailed)		.002	.047	.004	.000
	N	100	100	100	100	100
x2.2	Pearson Correlation	.313**	1	.611**	.701**	.851**
	Sig. (2-tailed)	.002		.000	.000	.000
	N	100	100	100	100	100
x2.3	Pearson Correlation	.200*	.611**	1	.740**	.845**
	Sig. (2-tailed)	.047	.000		.000	.000
	N	100	100	100	100	100
x2.4	Pearson Correlation	.284**	.701**	.740**	1	.893**
	Sig. (2-tailed)	.004	.000	.000		.000
	N	100	100	100	100	100
Kelompok Teman Sebaya	Pearson Correlation	.517**	.851**	.845**	.893**	1
	Sig. (2-tailed)	.000	.000	.000	.000	
	N	100	100	100	100	100

** . Correlation is significant at the 0.01 level (2-tailed).

* . Correlation is significant at the 0.05 level (2-tailed).

Uji Reliabilitas Variabel Kelompok Teman Sebaya

Reliability Statistics

Cronbach's Alpha	N of Items
.797	4



Uji Validitas Variabel *Lifestyle*

Correlations

		x3.1	x3.2	x3.3	Lifestyle
x3.1	Pearson Correlation	1	.455**	.540**	.792**
	Sig. (2-tailed)		.000	.000	.000
	N	100	100	100	100
x3.2	Pearson Correlation	.455**	1	.609**	.837**
	Sig. (2-tailed)	.000		.000	.000
	N	100	100	100	100
x3.3	Pearson Correlation	.540**	.609**	1	.862**
	Sig. (2-tailed)	.000	.000		.000
	N	100	100	100	100
Lifestyle	Pearson Correlation	.792**	.837**	.862**	1
	Sig. (2-tailed)	.000	.000	.000	
	N	100	100	100	100

** . Correlation is significant at the 0.01 level (2-tailed).

Uji Reliabilitas Variabel *Lifestyle*

Reliability Statistics

Cronbach's Alpha	N of Items
.775	3

Uji Validitas Variabel Perilaku Kosumtif

Correlations

		y1	y2	y3	y4	y5	Perilaku Kosumtif
y1	Pearson Correlation	1	.294**	.416**	.506**	.369**	.625**
	Sig. (2-tailed)		.003	.000	.000	.000	.000
	N	100	100	100	100	100	100
y2	Pearson Correlation	.294**	1	.641**	.565**	.513**	.768**
	Sig. (2-tailed)	.003		.000	.000	.000	.000
	N	100	100	100	100	100	100
y3	Pearson Correlation	.416**	.641**	1	.592**	.667**	.847**
	Sig. (2-tailed)	.000	.000		.000	.000	.000
	N	100	100	100	100	100	100
y4	Pearson Correlation	.506**	.565**	.592**	1	.679**	.850**
	Sig. (2-tailed)	.000	.000	.000		.000	.000
	N	100	100	100	100	100	100
y5	Pearson Correlation	.369**	.513**	.667**	.679**	1	.841**
	Sig. (2-tailed)	.000	.000	.000	.000		.000
	N	100	100	100	100	100	100
Perilaku Kosumtif	Pearson Correlation	.625**	.768**	.847**	.850**	.841**	1
	Sig. (2-tailed)	.000	.000	.000	.000	.000	
	N	100	100	100	100	100	100

** . Correlation is significant at the 0.01 level (2-tailed).

Uji Reliabilitas Variabel Perilaku Kosumtif

Reliability Statistics

Cronbach's Alpha	N of Items
.848	5

Lampiran 4

Uji Asumsi Klasik

1. Uji Normalitas

One-Sample Kolmogorov-Smirnov Test

		Unstandardized Residual
N		100
Normal Parameters ^{a,b}	Mean	.0000000
	Std. Deviation	2.59292735
Most Extreme Differences	Absolute	.090
	Positive	.090
	Negative	-.043
Test Statistic		.090
Asymp. Sig. (2-tailed)		.143 ^c

a. Test distribution is Normal.

b. Calculated from data.

c. Lilliefors Significance Correction.

2. Uji Multikolinearitas

Coefficients^a

Model		Collinearity Statistics	
		Tolerance	VIF
1	x1	.571	1.750
	x2	.545	1.834
	x3	.376	2.658

a. Dependent Variable: Perilaku konsumtif

3. Uji Heteroskedastisitas

Coefficients^a

Model	Unstandardized Coefficients		Standardized Coefficients	t	Sig.	
	B	Std. Error	Beta			
1	(Constant)	1.979	1.215		1.629	.107
	x1	.148	.093	.116	1.595	.114
	x2	.151	.102	.111	1.484	.141
	x3	1.056	.139	.684	7.620	.000

a. Dependent Variable: Perilaku konsumtif

4. Uji Autokorelasi

Model Summary^b

Model	R	R Square	Adjusted R Square	Std. Error of the Estimate	Durbin-Watson
1	.842 ^a	.709	.700	2.633	2.232

a. Predictors: (Constant), x3, x1, x2

b. Dependent Variable: Perilaku konsumtif



Lampiran 5

1. Uji Regresi Linear Berganda

Coefficients^a

Model	Unstandardized Coefficients		Standardized Coefficients	t	Sig.
	B	Std. Error	Beta		
1 (Constant)	1.979	1.215		1.629	.107
x1	.148	.093	.116	1.895	.034
x2	.151	.102	.111	1.784	.044
x3	1.056	.139	.684	7.620	.000

a. Dependent Variable: Perilaku konsumtif

2. Koefisien Determinasi (R^2)

Model Summary

Model	R	R Square	Adjusted R Square	Std. Error of the Estimate
1	.842 ^a	.709	.700	2.633

a. Predictors: (Constant), x3, x1, x2



Lampiran 5

UJI HIPOTESIS

1. Uji Simultan (Uji-F)

ANOVA^a

Model		Sum of Squares	df	Mean Square	F	Sig.
1	Regression	1623.836	3	541.279	78.069	.000 ^b
	Residual	665.604	96	6.933		
	Total	2289.440	99			

a. Dependent Variable: Perilaku konsumtif

b. Predictors: (Constant), x3, x1, x2

2. Uji Parsial (Uji-T)

Coefficients^a

Model		Unstandardized Coefficients		Standardized Coefficients	t	Sig.
		B	Std. Error	Beta		
1	(Constant)	1.979	1.215		1.629	.107
	x1	.148	.093	.116	1.895	.034
	x2	.151	.102	.111	1.784	.044
	x3	1.056	.139	.684	7.620	.000

a. Dependent Variable: Perilaku konsumtif



DAFTAR RIWAYAT HIDUP



Nahda Dahlan, lahir di Lalebta, pada tanggal 17 Juni 1998 Kecamatan Lamuru Kabupaten Bone, Sulawesi Selatan. Anak Pertama dari 3 bersaudara pasangan bapak Dahlan dan ibu St. Amirah. Adik pertama bernama Muhammad Abrar, dan adik Kedua bernama Ahmad Fauzan, Penulis menggali pendidikan dibangku Sekolah Dasar Inpres 10/73 LALEBATA, lulus tahun 2010. Kemudian melanjutkan pendidikan di sekolah SMP Negeri 1 Lamuru lulus tahun 2013. Kemudian melanjutkan pendidikan di sekolah MAD Aliyah As'Adiyah Puteri Pusat Sengkang, lulus tahun 2016. Pada tahun yang sama, penulis melanjutkan studi di Universitas Islam Negeri Alauddin Makassar di Fakultas Ekonomi dan Bisnis Islam dengan jurusan Manajemen. Selama diperguruan tinggi, penulis pernah bergabung dalam beberapa organisasi kemahasiswaan dan eksternal kampus. Dimulai dari tahun 2016 bergabung sebagai Anggota di FKMA AS'ADIYAH (Forum Ikatan Mahasiswa Alumni As'Adiyah) Tahun 2017 bergabung sebagai anggota Bidang Kajian PMII Rayon FEBI Cabang Makassar dan dilanjut pada tahun 2018 sebagai wakil bendahara Umum PMII Rayon FEBI Cabang Makassar dan di lanjut pada Tahun 2019 bergabung di Pengurus Komisariat PMII Cabang Makassar sebagai bendahara umum sampai sekarang. Dan tahun 2017 bergabung sebagai anggota di ECON (Economic Connection). Dan pada tahun 2017 bergabung pada organisasi kampus yaitu KOPMA (koperasi unit mahasiswa). Dan pada tahun 2017 bergabung di organisasi KEPMI BONE. Penulis menjalani program Kuliah Kerja Nyata (KKN) selama 30 hari di Kabupaten Polewali Mandar Kecamatan Wonomulyo kelurahan Sidodadi pada bulan Maret-april tahun 2020.