

**MAKNA FILOSOFIS TARI PAKARENA TRADISI GOWA TALLO
DI KEL. TOMBOLO KEC. SOMBA OPU KAB. GOWA
(STUDI SEMIOTIKA)**



SKRIPSI

Diajukan untuk Memenuhi Salah Satu Syarat Meraih Gelar
Sarjana Agama (S.Ag) Prodi Filsafat Agama
pada Fakultas Ushuluddin, Filsafat Dan Politik
UIN Alauddin Makassar

ALAUDDIN
M A K A S S A R

Oleh :
ANGGI ANGGRAINI
NIM : 30200115020

**FAKULTAS USHULUDDIN, FILSAFAT DAN POLITIK
UIN ALAUDDIN MAKASSAR
2019**

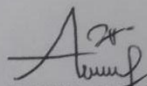
PERNYATAAN KEASLIAN SKRIPSI

Mahasiswa yang bertanda tangan di bawah ini:

Nama : Anggi Anggraini
NIM : 30200115020
Tempat/ Tgl. Lahir : Sungguminasa, 11 Agustus 1998
Jurusan/ Prodi : Aqidah Filsafat Islam/ Filsafat Agama
Fakultas : Ushuluddin, Filafat dan Politik
Alamat : BTN Anugrah Reski Paccinongang Blok B1 Kec. Somba Opu
Kab. Gowa
Judul : Makna Filosofis Tari Pakarena Tradisi Gowa Tallo di Kel.
Tombolo Kec. Somba Opu Kab. Gowa (Studi Semiotika)

Menyatakan dengan sesungguhnya dan penuh kesadaran bahwa skripsi ini benar adalah hasil karya sendiri. Jika di kemudian hari terbukti bahwa ia merupakan duplikat, tiruan, plagiat, atau dibuat oleh orang lain, sebagian atau seluruhnya, maka skripsi dan gelar yang diperoleh karenanya batal demi hukum.

Gowa, 16 Agustus 2019
Penyusun,


ANGGI ANGGRAINI
NIM: 30200115020

PENGESAHAN SKRIPSI

Skripsi dengan judul "Makna Filosofis Tari *Pakarena* Tradisi Gowa Tallo di Kel. Tombolo Kec. Somba Opu Kab. Gowa (Studi Semiotika)" yang disusun oleh saudara ANGGI ANGGRAINI, NIM: 30200115020, mahasiswi Jurusan Aqidah Filsafat Prodi Filsafat Agama pada Fakultas Ushuluddin, Filsafat dan Politik Universitas Islam Negeri Alauddin Makassar, telah diuji dan dipertahankan dalam sidang Kualifikasi Ujian Hasil yang diselenggarakan pada hari Rabu, tanggal 21 Agustus 2019 dan dinyatakan telah dapat diterima sebagai salah satu syarat untuk memperoleh gelar Sarjana pada Fakultas Ushuluddin, Filsafat dan Politik UIN Alauddin Makassar


Samata-Gowa, 27 Agustus 2019

DEWAN PENGUJI

Ketua : Dr. Abdullah, M.Ag
Sekertaris : Dr. Anggriani Alamsyah, M.Si
Munaqisy I : Dr. Hj. Marhaeni Saleh, M.Pd
Munaqisy II : Dra. Akilah Mahmud, M.Pd
Pembimbing I : Dr. H. Ibrahim, M.Pd
Pembimbing II : Drs. Wahyuddin H, MA, Ph.D


(.....)
(.....)
(.....)
(.....)
(.....)
(.....)

Diketahui:
Dekan Fakultas Ushuluddin, Filsafat dan Politik
UIN Alauddin Makassar


Dr. Muhsin, M.Th
NIP. 19711125 199703 1 001

KATA PENGANTAR

بِسْمِ اللَّهِ الرَّحْمَنِ الرَّحِيمِ

Assalamu Alaikum Wr.Wb

Puji syukur terhadap Allah SWT, sang pencipta dan pemilik dunia beserta isinya yang telah memberikan rahmat, karunia, kesehatan dan kesempatan sehingga saya dapat menyelesaikan makalah ini. Tak lupa pula salam dan shalawat senantiasa dicurahkan kepada nabi Muhammad S.A.W beserta keluarga dan kerabatnya, karena beliau telah membawa kita dari zaman kebodohan menuju zaman pendidikan yang telah kita rasakan selama ini.

Banyak pengalaman dan rintangan yang dihadapi oleh penulis dalam menyelesaikan skripsi ini yang berjudul **“Makna Filosofis Tari Pakarena Tradisi Gowa Tallo Di Kel. Tombolo Kec. Somba Opu Kab. Gowa (Studi Semiotika)”**. Namun, berkat izin Allah Swt., dan bantuan saran dari pembimbing sehingga penulis bersemangat dalam menyelesaikan skripsi ini. Untuk itu, penulis ungkapkan rasa terima kasih yang tulus kepada bapak Dr. H. Ibrahim, M. Pd selaku pembimbing pertama dan bapak Drs. Wahyuddin H, MA, Ph. D selaku pembimbing kedua yang telah meluangkan waktu untuk membimbing penulis sehingga bisa sampai ke tahap penyelesaian

Penulis menyadari bahwa penyusunan skripsi ini tidak akan terwujud tanpa ada bantuan dan dorongan dari berbagai pihak. Maka dari itu, penulis menyampaikan rasa cinta dan terima kasih yang tulus kepada:

1. Orang tua penulis, Ibunda Asniaty dan Nenek Sunarty yang senantiasa memberikan kasih sayang dan do'a untuk keberhasilan anak-anak dan cucu-cucunya, juga kepada adik-adikku Ashayu Kusuma Putri dan Zavana Alifya, kepada sepupu-sepupuku Riki Pradana Putra dan Ilhamsyah yang selalu bersedia menemaniku untuk mendapatkan bahan dalam menyelesaikan skripsiku, kepada om Asrul, om Subur Jaya Saputra dan tante Astutiani yang ada di Aceh, serta kepada keluarga besar baik yang ada di Enrekang maupun yang ada di Bulukumba, atas doa, kasih sayang dan motivasi selama penulis menjalankan studi.
2. Rektor UIN Alauddin Makassar yaitu Prof. Drs. Hamdan Juhannis M.A, Ph.D beserta Wakil Rektor I, II, dan III UIN Alauddin Makassar.
3. Dekan Fakultas Ushuluddin, Filsafat, dan Politik yaitu Dr. Muhsin, S.Ag., M.Th.I beserta wakil Dekan I, II, dan III Fakultas Ushuluddin, Filsafat, dan Politik.
4. Prof. Dr. H. Musafir Pababari, M. Si sebagai Rektor UIN Alauddin Makassar Periode 2015-2019, beserta Wakil Rektor I, II, dan III UIN Alauddin Makassar yang bertugas pada periode tersebut.

5. Prof. Dr. H. Muh. Natsir Siola, M.A sebagai Dekan Fakultas Ushuluddin, Filsafat, dan Politik periode 2015-2019 beserta wakil Dekan I, II, dan III Fakultas Ushuluddin Filsafat, dan Politik yang bertugas pada periode tersebut.
6. Dr. Hj. Darmawati, M. Hi selaku Ketua Jurusan Aqidah dan Filsafat Islam dan Dr. Anggriani Alamsyah, M. Si selaku Sekretaris Jurusan Aqidah Filsafat Islam.
7. Dr. Hj. Marhaeni Saleh, M.Pd sebagai Penguji I dan Dra. Akilah Mahmud, M.Pd sebagai Penguji II yang telah memberikan saran-saran kepada penulis dalam memperbaiki skripsi ini.
8. Dosen-dosen Aqidah dan Filsafat Islam serta karyawan Fakultas Ushuluddin, Filsafat, dan Politik UIN Alauddin Makassar.
9. Kepala Perpustakaan Pusat UIN Alauddin Makassar dan kepala Perpustakaan Fakultas Ushuluddin, Filsafat dan Politik, beserta stafnya yang telah menyiapkan literatur dan memberikan kemudahan untuk dapat dimanfaatkan secara maksimal demi menyelesaikan skripsi ini.
10. Para staf Tata Usaha di lingkungan Fakultas Ushuluddin, Filsafat dan Politik UIN Alauddin Makassar yang telah banyak membantu penulis dan menyelesaikan administrasi selama perkuliahan dan penulisan skripsi ini.
11. *My cutie partner* Nurul Rizki Amalia yang sejak SMA sudah bersama denganku dan membuatku mengenal kehidupan gadis yang sebenarnya.

12. Ketua Tingkat Filsafat Agama 2015, Muh. Yasin Ceh Nur dan teman-teman kelas Filsafat Agama yang selalu menyemangatiku untuk menyelesaikan skripsi.
13. *Strong Woman*; Siti Rahmah, Rahayu, Nini Wahyuni, Marwah, Nur Asseng dan Nikma Asrianti.
14. Saudara-saudara seperjuangan KKN Tellumpanua Pinrang 2019.
15. Lurah Tellumpanua Kec. Suppa Kab. Pinrang, H. Muradi S.Sos beserta keluarga besarnya, yang memberikan semangat dan menyambut penulis dengan baik selama proses KKN di sana, juga kepada nenek Nursia dan Kak Rais di Tellumpanua Lappa-Lappae yang telah menganggap penulis seperti keluarganya sendiri.
16. Para informan yang telah memberikan waktu luang kepada penulis sehingga dapat memudahkan penyusunan skripsi ini.

Akhirnya, dengan lapang dada penulis mengharapkan masukan, saran dan kritikan-kritikan yang bersifat membangun demi kesempurnaan skripsi ini. Kepada Allah Swt., penulis panjatkan doa, semoga bantuan dan ketulusan yang telah diberikan, senantiasa bernilai ibadah di sisi Allah Swt., dan mendapat pahala berlipat ganda. Aamiin

Makassar, 16 Agustus 2019

ANGGI ANGGRAINI
NIM: 30200115020

DAFTAR ISI

JUDUL	i
PERNYATAAN KEASLIAN SKRIPSI	ii
PENGESAHAN SKRIPSI	iii
KATA PENGANTAR	iv
DAFTAR ISI	viii
ABSTRAK	x
BAB I PENDAHULUAN	
A. Latar Belakang Masalah.....	1
B. Fokus Penelitian dan Deskripsi Fokus	5
C. Rumusan masalah.....	5
D. Kajian Pustaka.....	5
E. Tujuan dan Kegunaan Penelitian.....	8
BAB II TINJAUAN TEORITIS	
A. Tari sebagai Bentuk Kesenian.....	9
B. Pandangan Islam terhadap Kesenian.....	13
C. Semiotika dan Teorinya	15
BAB III METODOLOGI PENELITIAN	
A. Jenis Penelitian.....	24
B. Metode Pendekatan.....	25
C. Metode Pengumpulan Data.....	25
1. Observasi	25
2. Wawancara.....	26
3. Studi Dokumentasi.....	26

D. Instrument Penelitian	27
E. Teknik Pengolahan Analisis Data	27
1. Reduksi Data (Data Reduction)	27
2. Penyajian Data (Data Display)	28
3. Verifikasi Data atau Penarikan Kesimpulan	28
BAB IV HASIL PENELITIAN	
A. Gambaran Umum Lokasi Penelitian	29
B. Sejarah dan Perkembangan Tari Pakarena	37
C. Bentuk Koreografi Tari Pakarena Tradisi Gowa Tallo	50
D. Interpretasi Makna dari Ragam Gerak Tari Pakarena Tradisi Gowa Tallo	56
BAB V PENUTUP	
A. Kesimpulan	62
B. Implikasi	63
DAFTAR PUSTAKA	64
LAMPIRAN-LAMPIRAN	67
RIWAYAT HIDUP	75

ABSTRAK

Nama : Anggi Anggraini
NIM : 30200115020
Judul : Makna Filosofis Tari *Pakarena* Tradisi Gowa Tallo di
Kel. Tombolo Kec. Somba Opu Kab. Gowa (Studi Semiotika)

Skripsi ini membahas tentang Makna Filosofis Tari *Pakarena* Tradisi Gowa Tallo di Kel. Tombolo Kec. Somba Opu Kab. Gowa (Studi Semiotika). Pokok penelitian ini adalah tentang makna filosofis yang terdapat dalam tari *Pakarena* Tradisi Gowa Tallo di Kelurahan Tombolo Kecamatan Somba Opu Kabupaten Gowa berdasarkan teori semiotika. Tujuan penelitian ini adalah untuk mengetahui: 1) Sejarah dan perkembangan tari *Pakarena* Tradisi Gowa Tallo 2) Bentuk koreografi yang terdapat di dalam tari *Pakarena* Tradisi Gowa Tallo 3) Interpretasi makna dari setiap hal yang terkandung dalam tari *Pakarena* Tradisi Gowa Tallo dengan menggunakan teori semiotika.

Jenis penelitian ini adalah penelitian kualitatif dengan menggunakan pendekatan semiotika dan pendekatan historis. Adapun metode pengumpulan data yang digunakan yaitu observasi partisipatif atau observasi terlibat, wawancara, dan studi dokumentasi. Teknik pengolahan analisis data dilakukan dengan empat tahap yaitu reduksi data (*data reduction*), penyajian data (*data display*), dan verifikasi data atau penarikan kesimpulan.

Hasil penelitian ini menjelaskan tentang sejarah dan perkembangan Tari *Pakarena* Tradisi Gowa Tallo yang pada awalnya ditampilkan dalam acara-acara kerajaan, namun saat ini telah mengalami perubahan baik dari segi kostum maupun dari gerakannya. Akan tetapi perubahan tersebut tidak menghilangkan ciri khas aslinya yakni melambangkan perangai wanita Sulawesi Selatan yang lemah lembut dan sopan santun. Tarian ini memiliki enam jenis ragam gerak, yaitu *Mabbiring kassi* (Singgah di Tepi Pantai), *Sitaklei* (berpindah tempat), *Sonnayya* (Bermimpi), *Accarammeng* (Bercermin), *Anging kamalino* (angin tanpa berhembus) dan *renjang-renjang*. Makna dari gerakan di dalam Tari *Pakarena* Tradisi Gowa Tallo ini adalah gambaran-gambaran sikap yang perlu diperhatikan dan dilakukan dalam kehidupan di tengah-tengah masyarakat dan dalam lingkungan keluarga.

Implikasi dari hasil penelitian ini adalah sebagai tambahan literatur mengenai penelitian terhadap makna filosofis dalam karya seni khususnya seni tari dan sebagai bahan untuk pengenalan kepada masyarakat tentang sejarah dan ragam gerak dalam tari *Pakarena* Tradisi Gowa Tallo serta makna filosofisnya sehingga kearifan lokal yang ada di balik tari *Pakarena* ini tersampaikan ke generasi selanjutnya.

BAB I

PENDAHULUAN

A. *Latar Belakang*

Indonesia merupakan bangsa yang terdiri dari berbagai macam kelompok etnis, budaya, agama, dan lain-lain yang plural atau jamak dan sekaligus juga heterogen atau beraneka ragam. Sebagai negara yang plural, Indonesia memiliki potensi menjadi bangsa yang kaya akan suku, budaya, dan agama sehingga berpotensi untuk membangun negara multikultur yang besar.

Pluralitas dan heterogenitas yang tercermin pada diri masyarakat Indonesia diikat dalam prinsip persatuan dan kesatuan bangsa dengan semboyan “*Bhinneka Tunggal Ika*”, yang mengandung makna meskipun Indonesia berbhinneka, tetapi terintegrasi dalam kesatuan.¹

Walaupun berada di bawah payung persatuan, masyarakat Indonesia tetap memiliki dan menjaga beragam adat dan budayanya yang diwariskan oleh leluhur secara turun-temurun. Budaya yang dimaksudkan di sini bisa berupa kesenian maupun ritual-ritual.

¹ Gina Lestari, “*Bhinneka Tunggal Ika: Khasanah Multikultural Indonesia di Tengah Kehidupan Sara*,” *Jurnal Pendidikan Pancasila dan Kewarganegaraan* 28, no. 1 (2015): h. 31.

Secara bahasa, kata budaya berkaitan dengan akal karena berasal dari bahasa Sanskerta yakni *budhayah* yang merupakan bentuk jamak dari kata *budhi*.²

Kebudayaan menurut ilmu antropologi pada hakikatnya adalah keseluruhan sistem gagasan, tindakan, dan hasil karya manusia dalam rangka kehidupan masyarakat yang dijadikan milik diri manusia dengan belajar.³

Kebudayaan adalah perwujudan dari sebuah renungan, kerja keras dan kearifan suatu masyarakat dalam mengarungi dunianya. Kebudayaanlah yang menjadikan suatu masyarakat dapat memandang lingkungan hidupnya dengan bermakna.⁴

Menurut Koentjaraningrat, dalam menganalisa suatu kebudayaan, seorang ahli antropologi membagi seluruh kebudayaan yang sudah terintegrasi ke dalam unsur-unsur besar yang disebut unsur-unsur kebudayaan universal. Lalu Kluckhohn menemukan bahwa terdapat tujuh unsur kebudayaan yang dapat ditemukan pada semua bangsa di dunia yang disebut sebagai isi pokok dari setiap kebudayaan, yaitu bahasa, sistem organisasi, organisasi sosial, sistem peralatan hidup dan teknologi, sistem mata pencaharian hidup, sistem religi, dan kesenian.⁵

² Rahayu Surtiati Hidayat, *Hakikat Ilmu Pengetahuan Budaya* (Jakarta: Yayasan Pustaka Obor Indonesia, 2018), h. 1.

³ Hendro Prabowo, *Pengantar Antropologi* (Jakarta: Gunadarma, 1996), h. 20.

⁴ Mukhlis P, dkk, *Sejarah Kebudayaan Sulawesi* (Jakarta: Departemen Pendidikan dan Kebudayaan, 1995), h. 1.

⁵ Hendro Prabowo, *Pengantar Antropologi*, h. 25.

Sesuai dengan penelitian ini, maka penulis mengambil satu unsur kebudayaan dari tujuh unsur kebudayaan yang disebutkan. Unsur kebudayaan tersebut adalah kesenian.

Kesenian atau kegiatan seni biasanya dilakukan dengan berbagai macam tujuan, yaitu baik sebagai sasaran langsung atau sasaran antara. Tujuan penampilan seni sebagai sasaran langsung apabila penikmatan seni sebagai tujuan utama atau satu-satunya. Jika tujuan seni ditampilkan untuk pencapaian tujuan-tujuan keagamaan, maka disebut sebagai sasaran antara. Namun, baik sebagai sasaran langsung maupun sebagai sasaran antara, tujuan kesenian dilakukan adalah untuk menghadirkan keindahan.⁶

Keindahan menjadi salah satu sifat yang dilekatkan Allah pada penciptaan jagat raya ini. Di dalam Al-Qur'an, Allah mengajak manusia memandang seluruh jagat raya dengan segala keserasian dan keindahannya. Allah berfirman dalam QS. Al-Qaf/50: 6.

أَفَلَمْ يَنْظُرُوا إِلَى السَّمَاءِ فَوْقَهُمْ كَيْفَ بَنَيْنَاهَا وَزَيَّنَّاهَا وَمَا هِيَ مِنْ فُرُجٍ

Terjemahnya :

6. Maka tidakkah mereka memperhatikan langit yang ada di atas mereka, bagaimana cara Kami membangunnya dan menghiasinya, dan tidak terdapat retak-retak sedikitpun?⁷

⁶ Edi Sedyawati, *Budaya Indonesia: Kajian Arkeologi, Seni, dan Sejarah* (Cet. IV; Jakarta: PT Raja Grafindo Persada, 2010), h. 127.

⁷ Kementerian Agama RI, *Al-Qur'an Terjemah dan Tajwid* (Bandung: Sygma, 2014), h. 518.

Ayat ini hendak mengingatkan kepada kita bahwa di angkasa terdapat benda-benda yang berterbangan. Semua benda-benda tersebut beredar dengan sistem yang seimbang dan sempurna. Benda-benda tersebut beredar dengan posisi yang sesuai dengan hukum gravitasi yang diciptakan oleh Allah sehingga tidak terjadi tabrakan yang menimbulkan kekacauan.⁸

Salah satu jenis kesenian yang melekat pada diri Indonesia adalah tarian. Pengertian tari menurut situs *KBBI* (Kamus Besar Bahasa Indonesia) merupakan gerakan dari tubuh baik itu tangan, kaki, pinggul dan lainnya sesuai dengan irama dan biasanya diiringi dengan suara atau bunyi dari berbagai alat musik misalnya, gamelan, gong, dan sebagainya.⁹ Hampir di setiap daerah di Indonesia memiliki jenis tari tradisional yang sampai sekarang masih sering ditampilkan, termasuk di provinsi Sulawesi Selatan.

Salah satu tarian tradisional yang terkenal dari Sulawesi Selatan adalah tari *Pakarena*. Tarian ini adalah tari yang penuh dengan kelembutan pada setiap gerakannya. Tari *Pakarena* biasanya diiringi oleh tabuhan gendang dan bunyi dari alat musik sejenis suling.

Sebenarnya, sudah ada beberapa penelitian mengenai tari *Pakarena*. Akan tetapi, penelitian-penelitian yang sudah ada tersebut hanya mengambil dari sisi estetikanya. Oleh karena itu, penelitian ini akan melihat dari sisi makna yang

⁸ M. Quraish Shihab, *Tafsir Al-Misbah : Pesan , Kesan, dan Keserasian al-Qur'an Volume 13* (Cet. VIII; Jakarta: Lentera Hati, 2002), h. 282-283.

⁹ "Tari", *KBBI Daring*. <https://kbbi.kemdikbud.go.id/entri/TARI> (17 Oktober 2018).

terkandung berdasarkan teori semiotika dari setiap hal yang ada di dalam tari *Pakarena*, khususnya tari *Pakarena* tradisi Gowa Tallo yang memiliki enam ragam gerakan.

B. Fokus Penelitian dan Deskripsi Fokus

No	Fokus Penelitian	Deskripsi Fokus
1	<i>Pakarena</i>	1. Pengertian <i>Pakarena</i>
		2. Asal mula tari <i>Pakarena</i>
2	Prosesi	1. Tahapan setiap ragam gerak tari <i>Pakarena</i> Tradisi Gowa Tallo
		2. Koreografi dari Setiap Gerakan
3	Makna dan nilai	1. Kostum
		2. Koreografi dari Setiap Gerakan

C. Rumusan Masalah

1. Bagaimana sejarah dan perkembangan tari *Pakarena* Tradisi Gowa Tallo ?
2. Bagaimana bentuk koreografi yang terdapat di dalam tari *Pakarena* Tradisi Gowa Tallo ?
3. Bagaimana interpretasi makna dari gerakan dalam tari *Pakarena* Tradisi Gowa Tallo ?

D. Kajian Pustaka

Sejauh yang penulis telusuri, ada beberapa penelitian yang menyangkut tentang Tari *Pakarena*. Namun, yang diteliti dari setiap penelitian tersebut adalah jenis gerakan atau koreografi dan estetika yang dikandungnya. Sedangkan penulis

bukan hanya meneliti tentang jenis gerakannya, akan tetapi juga memaparkan makna di balik gerakan dan hal-hal yang terkandung di dalam tari *Pakarena* tradisi Gowa Tallo berdasarkan teori semiotika. Oleh karena itu, penulis menjadikan beberapa hasil penelitian tersebut sebagai bahan acuan untuk mempermudah penelitian ini serta beberapa buku yang penulis anggap berkaitan dengan penelitian ini. Beberapa literatur tersebut antara lain :

1. Skripsi yang berjudul “Estetika Tari *Pakarena Samboritta* di Kelurahan Kalase’rena Kecamatan Bontonompo Kabupaten Gowa” hasil penelitian dari Jamaluddin. Hasil temuan dalam skripsi ini adalah penjelasan tentang jenis-jenis gerakan dan estetikanya pada tari *Pakarena Samboritta* yang ada di Kelurahan Kalase’rena Kecamatan Bontonompo Kabupaten Gowa.¹⁰ Adapun kelebihan dari penelitian ini yakni pemaparan tentang keindahan yang ada di balik Tari *Pakarena Samborita* cukup jelas. Namun, dalam penelitian ini hanya mengungkap sisi keindahannya saja, tidak mengungkapkan makna di balik gerakan yang ada di Tari *Pakarena Samborita*.
2. Skripsi yang berjudul “Analisis Koreografi Tari *Pakarena Ma’lino* Produksi Lembaga Kesenian Batara Gowa di Makassar” hasil penelitian dari Karina Putri. Hasil temuan dalam skripsi ini adalah penjelasan mengenai ragam gerak dan estetika yang terkandung dalam tari *Pakarena Ma’lino* hasil pengembangan dari *LKBG* (Lembaga Kesenian Batara Gowa) di Makassar berdasarkan prinsip-prinsip

¹⁰ Jamaluddin, “Estetika Tari *Pakarena Samboritta* di Kelurahan Kalase’rena Kecamatan Bontonompo Kabupaten Gowa” (Skripsi Sarjana, Fakultas Seni dan Desain Universitas Negeri Makassar, Makassar, 2014).

bentuk seni.¹¹ Penjelasan mengenai koreografi dalam Tari *Pakarena Ma'lino* yang diproduksi oleh LKBG di Makassar tersebut cukup rinci. Akan tetapi, hasil analisisnya berbentuk keindahan yang ada di balik koreografinya, tidak menampikkan makna yang ada di balik koreografi tari tersebut.

3. Buku karya Halilintar Lathief dan Niniek Sumiani HL yang berjudul “*Pakarena Sebagai Bentuk Tari Tradisi Makassar*”. Buku ini berisi tentang penjelasan mengenai asal usul atau sejarah munculnya tari *Pakarena*.¹²
4. Buku karya Ninik Sumiani HL yang berjudul “*Pakarena dalam Acara Jaga*”. Buku ini berisi tentang tari *Pakarena* yang ditampilkan dalam acara *Jaga* atau upacara adat khitanan. Upacara *Jaga* adalah upacara yang dilakukan semalam penuh oleh para penari tari *Pakarena* sesuai dengan tata cara dan urutan yang khas dan sesuai dengan norma atau aturan yang berlaku.¹³

Kontribusi hasil penelitian dalam skripsi ini terhadap beberapa literatur tersebut adalah menampilkan makna filosofis yang ada di balik tari *Pakarena* tradisi Gowa Tallo. Jadi, hasil penelitian ini menampikkan bahwa tari *Pakarena* tidak hanya mengandung keindahan belaka, akan tetapi juga mengandung makna-makna filosofis yang bisa diaplikasikan ke dalam kehidupan.

¹¹ Karina Putri, “Analisis Koreografi Tari *Pakarena Ma'lino* Produksi Lembaga Kesenian Batara Gowa di Makassar” (Skripsi Sarjana, Fakultas Seni dan Desain Universitas Negeri Makassar, Makassar, 2013).

¹² Halilintar Lathief dan Ninik Sumiani HL, *Pakarena Sebuah Bentuk Tari Tradisi Makassar* (Makassar: Departemen Pendidikan dan Kebudayaan, 1995).

¹³ Ninik Sumiani HL, *Pakarena dalam Acara Jaga* (Ujung Pandang: Padat Raya, 2004).

E. Tujuan dan Kegunaan Penelitian

1. Tujuan Penelitian

- a. Untuk mengetahui sejarah dan perkembangan tari *Pakarena* Tradisi Gowa Tallo.
- b. Untuk mengetahui bentuk koreografi yang terdapat di dalam tari *Pakarena* Tradisi Gowa Tallo.
- c. Untuk mengetahui interpretasi makna dari gerakan dalam tari *Pakarena* Tradisi Gowa Tallo .

2. Kegunaan Penelitian

a. Kegunaan Akademik

Diharapkan hasil penelitian ini dapat menjadi tambahan literatur ilmu sosial khususnya dalam bidang filsafat yang ditinjau dari aspek semiotika dan juga diharapkan dapat menjadi referensi bagi peneliti berikutnya dalam meneliti masalah yang berkaitan dengan hasil penelitian ini.

b. Kegunaan Praktis

Dapat menjadi sumbangan pemahaman baik bagi masyarakat sekitar lokasi penelitian maupun masyarakat daerah lain tentang makna di balik setiap hal yang terkandung dalam tari *Pakarena* Tradisi Gowa Tallo.

BAB II

TINJAUAN TEORITIS

A. *Tari sebagai Bentuk Kesenian*

Manusia merupakan makhluk sosial yang membutuhkan bantuan manusia lain. Dalam hubungan itu, antara manusia yang satu dengan lainnya membutuhkan sesuatu yang disebut komunikasi. Hal tersebut dilakukan untuk menghilangkan keterasingan mereka dan juga keinginan untuk mengetahui apa yang terjadi di luar dari dirinya (*communication is human*).¹

Adab dalam berinteraksi dengan sesama selayaknya dengan cara yang baik. Allah berfirman dalam QS Thaha/20: 44 sebagai berikut:

 فُقُولَا لَهُ قَوْلًا لَّيِّنًا لَّعَلَّهُ يَتَذَكَّرُ أَوْ يَخْشَىٰ

Terjemahnya:

44. Maka berbicaralah kamu berdua kepadanya dengan kata-kata yang lemah lembut, Mudah-mudahan ia ingat atau takut.²

Makna ayat tersebut adalah dalam menyampaikan sesuatu perlu dengan cara yang lemah lembut dan sikap bijaksana guna menunjukkan simpati. Susunan kata-kata yang disampaikan haruslah dengan sopan, tidak memaki atau memojokkan.³

Namun konteks ayat ini ditujukan untuk mengingatkan Fir'aun atas kekuasaan Allah.

¹ Hafied Cangara, *Pengantar Ilmu Komunikasi*, Jakarta: Rajawali Pers, 2014, h. 63

² Kementrian Agama RI, *Al-Qur'an Terjemah dan Tajwid*, h. 314.

³ M. Quraish Shihab, *Tafsir Al-Misbah : Pesan , Kesan, dan Keserasian al-Qur'an*, Volume VII (Cet. V; Jakarta: Lentera Hati, 2002), h. 593-595.

Maka dari itu, bisa dikatakan bahwa berbicara kepada orang yang mendurhakai Allah saja masih harus dengan cara yang lemah lembut.

Salah satu contoh bentuk dari komunikasi adalah tari. Seni tari merupakan salah satu proses komunikasi nonverbal yang menggunakan gerak sebagai media untuk menyampaikan pesan. Karya seni yang satu ini memiliki daya tarik berupa estetika atau nilai keindahan di dalamnya.⁴ Manusia sangat menyukai yang namanya keindahan. Rasa kesukaan terhadap keindahan ternyata bukan hanya dirasakan oleh manusia saja, tapi juga Allah swt. Dalam hadits yang diriwayatkan oleh Bukhari dan Muslim mengatakan:

“Sesungguhnya Allah itu indah dan mencintai keindahan”

Selain mencintai keindahan, Allah juga telah menciptakan sesuatu yang indah. Seperti yang disebutkan dalam QS At Tin/95: 4 sebagai berikut:

لَقَدْ خَلَقْنَا الْإِنْسَانَ فِي أَحْسَنِ تَقْوِيمٍ

Terjemahnya:

4. Sesungguhnya Kami telah menciptakan manusia dalam bentuk yang sebaik-baiknya.⁵

Tari merupakan keindahan yang terpancar dari ekspresi jiwa manusia yang diungkapkan dengan gerak tubuh yang diperhalus melalui estetika. Tari merupakan salah satu dari cabang seni yang menggunakan tubuh sebagai medianya sebagai alat ekspresi dan sebagai media komunikasi yang dapat dinikmati oleh siapa saja.

⁴ Ridha Amaliyah, “Tari Salonreng Sebagai Ekspresi Komunikasi Masyarakat Di Desa Ara, Bulukumba (Analisis Semiotika Model Ferdinand de Saussure)” (Skripsi Sarjana, Fakultas Dakwah dan Komunikasi UIN Alauddin, Makassar, 2018), h. 27.

⁵ Kementerian Agama RI, *Al-Qur'an Terjemah dan Tajwid*, h. 597.

Tari memiliki peranan yang penting dalam kehidupan masyarakat misalnya sebagai sarana komunikasi sebab tari bagi masyarakat tidak hanya dibutuhkan sebagai kepuasan estetis. Sementara tubuh digunakan sebagai media ungkap yang sangat penting peranannya dalam tari karena dengan tubuh makna gerak dari tari itu dapat diungkapkan.

Berdasarkan hakikatnya, terdapat beberapa macam unsur yang terkandung dalam gerak tari yakni gerak, ritme, dan bunyi musik serta unsur pendukung lainnya.⁶ Unsur dasar estetik pada tari adalah gerak, khususnya gerak manusianya, yang disebut penari. Namun, dalam bentuk-bentuk penyajian tari tertentu yang mengambil peranan penting dalam mewujudkan bentuk-bentuk di atas pentas, dan dengan demikian menentukan kesan akhir dari suatu penyajian, adalah juga benda-benda yang digunakan penari, seperti kostum yang mendistorsi atau memperluas jangkauan gerak penari, ataupun properti-properti pentas yang digerakkan oleh penari, seperti bentangan-bentangan kain yang dimanipulasi dalam berbagai cara.

Sebagai contoh dapat disebutkan misalnya kain yang dikenakan penari, yang menjuntai panjang di lantai, atau selendang (sampur) yang dapat direntang dan digerakkan dalam berbagai cara, ataupun hiasan kepala yang tinggi dan ujungnya dapat bergerak-gerak.

Di luar alat-alat 'perluasan' atau 'perpanjangan' atau 'distorsi' itu, gerak tubuh penari dapat dipilah ke dalam berbagai kemungkinan, yang masing-masing itu dapat

⁶ Andarini Saptika dkk, *Ensiklopedia Seni Budaya & Keterampilan*, Jilid VI (t.t.: Optima Intelijensia, 2017), h. 60-61.

menimbulkan kesan estetik yang khas. Pertama yang perlu dibedakan adalah kualitas gerak yang dominan. Gerak tari dapat bersifat lembut-mengalir, bisa juga terpatah-patah atau tersentak-sentak. Di samping itu, dari sudut dinamikanya dapat dibedakan antara gerak yang lemah dan yang kuat. Di samping itu, semua dapat diperbedakan sikap-sikap tubuh yang semua itu mempunyai peran dalam mewujudkan bentuk-bentuk.

Di antara yang terpenting dalam suatu tarian, atau bahkan keseluruhan suatu gaya tari, adalah sikap dasar tungkai beserta arah hadap kaki. Tungkai itu dapat berdiri tegak lurus, dapat pula ditekuk, dengan tekukan yang dapat berbeda-beda pula antara yang paling samar dan yang paling dalam sehingga hampir seperti jongkok. Arah hadap kaki pun dapat dibedakan antara yang menghadap ke depan, agak serong ke samping, sampai yang sama sekali dihadapkan ke samping. Gerak kaki pun bervariasi dari yang hampir selalu menyentuh tanah, atau yang kadang diangkat sedikit, sampai yang dapat diangkat tinggi-tinggi. Faktor pembeda gerak yang lain adalah sikap tubuh atau torso. Tubuh itu dapat tegak lurus dengan tanah, dapat agak condong ke belakang, dan dapat pula agak condong sampai sangat condong ke depan. Di samping kecondongan depan-belakang, torso juga dapat menunjukkan bentuk dasar gaya tari dilihat dari kecondongan kiri-kanannya. Ada pula yang sengaja didistorsi demi gaya tari, seperti pada tari Bali, yaitu 'dipatah' ke kiri, ditambah dengan pengangkatan bahu dan dada atas sehingga kepala menjadi seperti 'tenggelam' di dada. Arah dan jangkauan gerak lengan pun dapat bervariasi. Ada yang posisinya hampir selalu 'menempel' pada torso, ada yang dapat diangkat sampai ketinggian

tertentu (hanya lengan bawah atau keseluruhan lengan), sampai yang dapat diangkat tinggi-tinggi ke atas melampaui garis bahu, bahkan melampaui kepala. Telapak dan jari-jari tangan pun dapat sangat bervariasi kemungkinannya. Di samping torso dan lengan, kepala pun dapat mempunyai berbagai sikap dasar dan kemungkinan gerak.⁷

B. *Pandangan Islam terhadap Kesenian*

Ciri keislaman dalam berbagai bentuk kesenian yang ada di Indonesia memang terkadang tidak dapat dikenali dengan mudah. Agama Islam sejatinya tidak terlalu banyak masuk ke dunia kesenian yang pada akhirnya menampilkan kaidah-kaidah seni yang khas Islam. Satu-satunya kesenian yang diatur atau dalam kata lain didukung pengaturannya oleh para pemimpin keagamaan adalah seni membaca kitab suci al-Qur'an. Seni ini disebut dengan istilah *qiro'ah* dan merupakan satu-satunya seni yang tanpa ragu disebut sebagai "seni Islam". Perwujudan dari seni lain seperti seni tari, seni rupa, seni arsitektur, dan sebagainya akan dianggap bercorak Islam jika perkembangannya bertautan dengan sejarah penyebaran agama Islam. Corak seni Islam dikenal karena pada proses pengenalannya bersamaan dengan upaya memperkenalkan agama Islam walaupun bahan dasar yang membentuk corak seni tersebut berasal dari tradisi-tradisi negeri lain yang semula tidak berkaitan dengan Islam.

Misalnya dalam bidang tari. Hal yang membuat suatu tarian dianggap memiliki nilai Islam atau tidak adalah kandungan dari pesannya atau kandungan

⁷ Rahayu Supanggah, dkk, *Sejarah Kebudayaan Indonesia Seni Pertunjukan dan Seni Media* (Jakarta: Rajawali Pers, 2009), h. 7-8.

makna yang ada di balik tarian tersebut, bukan berdasarkan gaya, teknik, atau penampilannya. Namun, seringkali suatu bentuk pengungkapan tertentu menjadi dianggap bentuk pengungkapan seni khas Islam yang disebabkan karena telah turun temurun terkait erat dengan pesan keislaman.

Secara umum, ada tiga bentuk seni dengan keislaman, yakni:

1. Bentuk dasar atau bentuk lama yang dimasuki pesan Islam dan dapat mengembangkan varian bentuk yang baru.
2. Bentuk baru yang terbawa dari tradisi lain di luar kebudayaan yang bersangkutan, yang lebih dahulu telah terkait dengan pesan keislaman.
3. Bentuk baru sama sekali yang tidak terikat oleh salah satu tradisi tertentu.

Bentuk yang terakhir inilah yang biasanya digunakan para seniman untuk memunculkan “tanda-tanda” untuk menunjukkan adanya pesan keislaman dalam karyanya. Tanda-tanda itu diambil dari unsur-unsur tekstual, visual ataupun instrumental dari tradisi tertentu yang telah dikaitkan dengan keislaman.

Sebagai contoh, seorang seniman bernama Arison Ibnur membuat sebuah karya tari yang dapat dikatakan modern dari segi pendekatan komposisi dan penggarapan tekniknya. Namun, ia dengan tegas mengatakan bahwa karya tarinya yang berjudul “*Shor-Shor*” menggunakan al-Qur’an dan Hadis sebagai sumbernya yang ia susun untuk menjadi sebuah seni dakwah.

Berdasarkan hal-hal tersebut maka bisa dikatakan bahwa Islam mempunyai daya tarik yang cukup kuat untuk menjadi sumber ilham bagi penggarapan tari. Suatu

karya seni yang ingin menonjolkan pesan-pesan islami mestinya memperlihatkan tanda-tanda dari unsur seni yang terkait dengan ajaran Islam.⁸

C. *Semiotika dan Teorinya*

Secara etimologis, istilah semiotika berasal dari kata Yunani yaitu *Semeion* yang berarti tanda. Tanda itu sendiri didefinisikan sebagai suatu –yang atas dasar konvensi sosial yang terbangun sebelumnya ataupun dapat dianggap mewakili sesuatu yang lain. Tanda pada awalnya dimaknai sebagai suatu hal yang menunjuk pada adanya hal lain. Contohnya asap menandai adanya api, sirene mobil yang keras meraung-raung menandai adanya kebakaran di sudut kota.

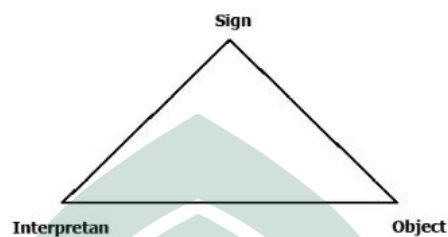
Secara terminologis, semiotika dapat diidentifikasi sebagai ilmu yang mempelajari sederetan luas objek-objek, peristiwa-peristiwa, seluruh kebudayaan sebagai tanda.⁹

Semiotika sebagai suatu model dari ilmu pengetahuan sosial merupakan proses untuk pemahaman atas dunia sebagai suatu sistem hubungan yang memiliki unit dasar dengan ‘tanda’. Maka dari itu, semiotika yakni ilmu yang mempelajari hakikat tentang keberadaan suatu tanda. Ahli semiotika, Umberto Eco menyebut

⁸ Rahayu Supanggah, dkk, *Sejarah Kebudayaan Indonesia Seni Pertunjukan dan Seni Media*, h. 77-79.

⁹ Indiwani Seto Wahyu Wibowo, *Semiotika Komunikasi - Aplikasi Praktis Bagi Penelitian dan Skripsi Komunikasi*, Edisi II (Jakarta : Penerbit Mitra Wacana Media, 2013), h. 7.

tanda sebagai suatu ‘kebohongan’ dan dalam Tanda ada sesuatu yang tersembunyi di baliknya dan bukan merupakan Tanda itu sendiri.¹⁰



Gambar 1
Segitiga Elemen Makna Peirce¹¹

Menurut Peirce, tanda dibentuk oleh hubungan segitiga dari *representament* atau dalam bahasa Peirce disebut sebagai *sign* (tanda) yang berhubungan dengan *object* yang dirujuknya. Hubungan tersebut membuahkan *interpretant*. Tanda atau *representament* adalah bagian tanda yang merujuk pada sesuatu menurut cara atau berdasarkan kapasitas tertentu.

Peirce mengistilahkan *representament* sebagai benda atau objek yang berfungsi sebagai tanda. Objek adalah sesuatu yang dirujuk oleh tanda. Biasanya objek merupakan sesuatu yang lain dari tanda itu sendiri atau objek dan tanda bisa jadi merupakan entitas yang sama.

¹⁰ Indiwana Seto Wahyu Wibowo, *Semiotika Komunikasi - Aplikasi Praktis Bagi Penelitian dan Skripsi Komunikasi*, Edisi II, h. 9.

¹¹ John Fiske, *Introduction to Communication Studies*, Edisi II (London: Methuen & co. LTD, 1990), h. 42.

Ada beberapa macam objek dalam teori semiotika yang dikemukakan oleh Peirce yaitu:

- a. Objek representasi yakni objek yang sebagaimana direpresentasikan oleh tanda.
- b. Objek dinamik atau objek yang tidak bergantung pada tanda, objek inilah yang merangsang penciptaan tanda. *Interpretant* merupakan efek yang ditimbulkan dari proses penandaan atau dapat juga bermakna sebagai tanda yang sebagaimana dicerap oleh benak kita, sebagai hasil penghadapan kita dengan tanda itu sendiri.

Sebagaimana objek menurut Peirce, *interpretant* dibagi menjadi tiga macam yaitu:

- a. *Immediate interpretant* (makna pertama) Makna yang muncul ketika kita memahami tanda secara bebas. Efek pertama atau potensi makna sebuah tanda, sebelum adanya penafsiran. Contoh seseorang menengadah ke langit dan memandang tepat pada bintang yang sedang ditunjuk.
- b. *Dynamic interpretant* (makna dinamis). Makna yang merupakan efek langsung tanda. Efek langsung yang betul betul dihasilkan sebuah tanda pada penafsir, yang berbeda dari satu penafsiran lainnya (meskipun ditafsirkan oleh seorang penafsir). Contoh seseorang melihat ke langit tanpa bermaksud memfokuskan diri pada benda tertentu, sebagai tanggapan langsung dari tangan yang menunjuk ke langit.
- c. *Final interpretant* (makna akhir). Makna yang merupakan efek tanda yang relatif jarang secara penuh berfungsi pada setiap contoh penggunaan. Sesuatu yang pada akhirnya diputuskan sebagai tafsiran yang sebenarnya. Contoh langsung mengarah pada bintang tertentu yang ditunjukkan oleh jari dan menyadari bahwa jari yang

diacungkan tersebut selalu berarti bahwa bintang yang dimaksudkan sudah pasti *proxima centauri*.

Apabila ketiga elemen makna tersebut berinteraksi dalam benak seseorang maka muncul makna tentang sesuatu yang diwakili oleh tanda tersebut.¹²

Sedangkan Ferdinand de Saussure memperkenalkan sejumlah distingsi yang memainkan peran penting dalam semiologinya, yaitu *langage-langue-parole*, *signifier-signified*, *sikronis-diakronis*, *sintagma-paradigma*

1) Distingsi Sinkronik dan Diakronik

Dalam analisis struktural, de Saussure mengemukakan bahwa kita dapat melihat suatu gejala kebahasaan secara sinkronis, yaitu pada lapisan waktu dan ruang tertentu, atau secara diakronis, yaitu dengan melihat perkembangannya dari satu lapisan waktu ke lapisan waktu yang lain. Namun, perlu dicatat bahwa pandangan sinkronis merupakan dasar analisis diakronis.¹³

Pada abad ke-19, para *junggrammatiker* berpandangan bahwa satu-satunya cara ilmiah mempelajari bahasa adalah melalui pendekatan historis atau diakronis (*diachronous*), yaitu dengan melihat perkembangan bahasa dari masa ke masa.

Bahasa dianggap sebagai organisme (benda) yang terlepas dari pemakaian penuturnya sekarang karena mayoritas unsur bahasa bersifat turun-temurun. Oleh

¹² Indiwani Seto Wahyu Wibowo, *Semiotika Komunikasi - Aplikasi Praktis Bagi Penelitian dan Skripsi Komunikasi*, Edisi II, h. 169-170.

¹³ Benny H. Hoed, *Semiotik dan Dinamika Sosial Budaya*, Edisi II (Depok: Komunitas Bambu, 2011) h. 32.

karena itu, dalam taraf tertentu, bahasa merupakan kesadaran kolektif yang sedikit memberi ruang bagi individu untuk berkreasi.

Bahasa sebagai fakta sosial dapat dipelajari secara tepat terpisah dari perilaku penuturnya. Dengan kata lain, bahasa dapat dipelajari secara sinkronik (*synchrhonic*) dalam pengertian hubungan di antara unsur dalam satu “wadah waktu yang abadi”.

Penelitian diakronis berarti mengkaji bahasa dalam perkembangan sejarah dari waktu ke waktu, studi tentang evolusi bahasa, studi mengenai elemen individual pada waktu berbeda, sedangkan penelitian sinkronis berarti mengkaji bahasa pada masa tertentu, hubungan elemen-elemen bahasa yang saling berdampingan.

Perbedaan cara berpikir distingsi ini yaitu kerangka berpikir sinkronik dengan mengamati kehidupan sosial secara meluas berdimensi ruang dengan memandang kehidupan sebagai sebuah sistem yang terstruktur. Menjelaskan struktur dan fungsi dalam kondisi statis. Sedangkan konsep berpikir diakronis mempelajari sosial secara memanjang berdimensi waktu dengan memandang masyarakat sebagai sesuatu yang terus bergerak dan memiliki hubungan kausalitas serta menguraikan kehidupan secara dinamis.

2) Distingsi *Langage*, *Langue*, dan *Parole*

Langue merupakan produk masyarakat dari *langage* yang berisi himpunan konvensi seluruh masyarakat. *Langue* juga merupakan benda tertentu dalam kumpulan heteroklit peristiwa *langage*. *Langue* berisi sistem kode yang diketahui oleh semua anggota masyarakat pemakai bahasa dan telah disepakati bersama pada masa lalu oleh pemakai bahasa. Oleh karena itu, menurut de Saussure, *langue*

merupakan fakta sosial atau dapat dikatakan bahwa *langue* adalah setengah dari *langage*, merupakan institusi (pranata) sosial sekaligus sebagai sistem nilai.

Parole adalah manifestasi atau penggunaan bahasa secara individual atau tindakan individual, bukan semata-mata sebetuk kreasi otonom. Dengan kata lain, *parole* adalah keseluruhan yang diucapkan orang, termasuk konstruk individu yang muncul dari pilihan penutur, atau pengucapan yang diperlukan untuk menghasilkan konstruksi berdasarkan pilihan bebas. Menurut de Saussure, *parole* bukan merupakan fakta sosial karena seluruhnya merupakan hasil individu yang sadar.¹⁴

Bahasa manusia bukan sekedar tata nama. Bahasa merupakan suatu sistem, dan struktur yang abstrak, yang berada dalam kognisi warga masyarakat (diketahui secara kolektif). Sistem dan struktur itu terdapat dalam "*langue*" yang dalam praktik kehidupan masyarakat dijadikan acuan untuk melakukan komunikasi bahasa. Penerapan "*langue*" dalam kehidupan bermasyarakat itu disebutnya "*parole*". Konsep "*langue-parole*" ini membentuk suatu struktur budaya bahasa yang kemudian menjadi acuan bagi teori strukturalisme dalam memahami gejala sosial, budaya, dan alam.

3) Distingsi *Signifier* dan *Signified*

Bagi de Saussure, bahasa terdiri atas sejumlah tanda yang terdapat dalam suatu jaringan sistem dan dapat disusun dalam sejumlah struktur. Setiap tanda dalam jaringan itu memiliki dua sisi yang tak terpisahkan seperti "dua halaman dalam

¹⁴ Dadan Rusmana, *Filsafat Semiotika* (Bandung: CV Pustaka Setia, 2014), h.86-89.

selembar kertas”. De Saussure memberikan contoh kata arbor dalam bahasa Latin berarti ‘pohon’. Kata ini adalah tanda yang terdiri atas dua segi yakni /arbor/ dan (konsep pohon).

Signifier/ arbor/ disebutnya sebagai citra akustik yang mempunyai relasi dengan konsep ‘pohon’ (bukan pohon tertentu), yakni signified. Konsep signifiersignified ini dapat diterapkan pada gejala di luar bahasa.¹⁵

Distingsi bentuk ini adalah tanda yang diletakkan oleh Saussure dalam konteks manusia dengan pemilahan antara signifier (signifiant atau penanda) dan signified (signifie atau petanda). Substansi signifier senantiasa bersifat material, yaitu bunyi, objek, imaji, dan sebagainya. Hakikat signifier adalah murni sebagai sebuah relatum, yang pembatasannya tidak mungkin dilepaskan dari signified.

Konsep signified (signifie atau petanda) merupakan aspek abstrak atau aspek mental atau makna yang dihasilkan oleh tanda. Signified (petanda) juga sering diidentikkan dengan konsep. Terma signified bukan sesuatu yang diacu oleh tanda (referen), melainkan representasi mental dari sesuatu yang diacu. Pengertian signified seperti ini sering dianggap terlalu kaku dan metalistik oleh Roland Barthes dan ahli semiologi lain setelah Saussure. Sekalipun demikian, pengertian tentang signified dari Saussure tetap bermanfaat sebagai cara mengalisis makna tanda tanpa dirancukan dengan referensi.

¹⁵Benny H. Hoed, *Semiotik dan Dinamika Sosial Budaya*, Edisi II (Depok: Komunitas Bambu, 2011) h. 31-32.

Saussure menyebutkan bahwa ikatan yang mempersatukan penanda dan petanda bersifat semena-mena atau karena lambang bahasa diartikan sebagai keseluruhan yang dihasilkan oleh asosiasi penanda dengan petanda, dapat dikatakan bahwa tanda bersifat manasuka. Saussure menyebutkan pula bahwa masalah bahasa pada dasarnya tidak lebih dari masalah diferensi (difference) atau perbedaan yang sepenuhnya negatif, dan tidak dapat diperoleh diluar tuturan.¹⁶

4) Distingi Sintagmatis dan Paradigmatis

Konsep ini menyangkut sifat relasi (hubungan) antarkomponen dalam struktur dan sistem. Relasi sintagmatik adalah relasi antarkomponen dalam struktur yang sama, sedangkan relasi paradigmatis adalah relasi antara komponen dalam suatu struktur dan komponen lain di luar itu dan bersifat asosiatif.¹⁷

Kedua distingsi ini merupakan tipe hubungan struktural, di mana hubungan paradigmatis lebih mengacu pada pilihan sedangkan hubungan sintagmatis lebih mengacu pada kombinasi. Sifat dasar lain dari hubungan penanda dan petanda adalah susunannya yang linear dan berlangsung dalam waktu.

Hubungan sintagmatik merupakan hubungan in praesentia antarkata, antargramatika, antar-ujaran, atau antartindak tutur. Hubungan paradigmatis (atau hubungan asosiatif) merupakan relasi terma—tera secara in absentia (secara potensial dalam rangkaian memori). Dalam bahasa, sebuah kata berhubungan secara

¹⁶ Dadan Rusmana, *Filsafat Semiotika*, h.93-95.

¹⁷ Benny H. Hoed, *Semiotik dan Dinamika Sosial Budaya*, h. 31.

paradigmatis dengan sinonim atau antonimnya; juga dengan kata-kata lain yang memiliki bentuk dasar yang sama atau berbunyi mirip dengannya.¹⁸



¹⁸ Dadan Rusmana, *Filsafat Semiotika*, h.96.

BAB III

METODE PENELITIAN

A. *Jenis Penelitian*

Jenis ini adalah penelitian lapangan atau *Field Research* yaitu peneliti melakukan observasi ke lokasi penelitian di sejumlah sanggar tari yang berada di Kelurahan Tombolo Kecamatan Somba Opu Kabupaten Gowa. Selain melakukan observasi langsung ke lokasi, peneliti juga akan menerapkan metode wawancara terhadap pimpinan sanggar, penari, serta para pegiat seni kebudayaan di daerah Kelurahan Tombolo Kecamatan Somba Opu Kabupaten Gowa.

Selain penelitian lapangan, peneliti juga menggunakan jenis penelitian kualitatif. Penelitian kualitatif adalah penelusuran secara intensif menggunakan prosedur ilmiah untuk menghasilkan kesimpulan naratif baik tertulis maupun lisan berdasarkan analisis data tertentu. Penelusuran intensif artinya meneliti dengan tekun, sabar, dalam waktu lama, terlibat dalam fenomena sampai mendapat makna yang sebenarnya. Prosedur ilmiah artinya menggunakan metode pengumpulan data, analisis data sesuai dengan teori untuk memperoleh kesimpulan. Sedangkan kesimpulan naratif artinya penjabaran atau pendeskripsian kesimpulan secara tertulis atau lisan dengan sangat detail.¹

¹ I Wayan Suwendra, *Metodologi Penelitian Kualitatif dalam Ilmu Sosial, Pendidikan, Kebudayaan dan Keagamaan* (Bali: Nilacakra, 2018), h. 7-8.

B. *Metode Pendekatan*

Penulis menggunakan metode penelitian kualitatif dengan menggunakan pendekatan semiotika dan pendekatan historis. Hasil penelitian yang diperoleh oleh peneliti dihubungkan dengan teori semiotika untuk mengetahui makna yang terkandung di dalam gerakan Tari *Pakarena* Tradisi Gowa Tallo. Sedangkan pendekatan historis digunakan oleh peneliti untuk melihat Tari *Pakarena* Tradisi Gowa Tallo dari aspek sejarahnya.

C. *Metode Pengumpulan Data*

Metode dalam pengumpulan data yang digunakan oleh peneliti sangat penting untuk diketahui. Berikut ini beberapa metode yang dilakukan dalam penelitian kualitatif yaitu:

1. Observasi Terlibat (*Participant Observation*)

Observasi merupakan metode pengumpulan data melalui indra manusia. Indra yang dimaksudkan di sini bukan hanya indra penglihatan, melainkan semua indra manusia juga ikut terlibat.² Sedangkan observasi terlibat yaitu peneliti tidak hanya mengumpulkan data tetapi peneliti juga terjun langsung atau ikut serta ke dalam penelitian tersebut.

Penulis dalam hal ini melakukan observasi pada beberapa sanggar seni tari yang terdapat di Kelurahan Tombolo Kecamatan Somba Opu. Masa observasi penulis di tempat tersebut selama satu minggu yang bertujuan untuk memperoleh data

² Haris Herdiansyah, *Wawancara, Observasi, dan Focus Groups* (Cet. II; Jakarta: PT Raja Grafindo Persada, 2015), h. 129.

mengenai tari *Pakarena* Tradisi Gowa Tallo. Penulis memilih lokasi tersebut atas pertimbangan beberapa alasan yakni lokasi tersebut masih berada di wilayah Kecamatan Somba Opu Kabupaten Gowa dan karena di wilayah tersebut masih ada penari yang sering atau pernah menarikan tari *Pakarena* Tradisi Gowa Tallo.

2. Wawancara

Wawancara adalah sebuah proses interaksi komunikasi yang dilakukan oleh setidaknya dua orang dengan arah pembicaraan mengacu pada tujuan yang telah ditetapkan.³

Wawancara dilakukan penulis terhadap beberapa informan yaitu para pimpinan dari sanggar seni Katangka dan sanggar seni Siradjuddin Bantang yang ada di wilayah Kelurahan Tombolo Kecamatan Somba Opu Kabupaten Gowa serta para penarinya. Penulis memilih informan tersebut karena penulis anggap memiliki pengetahuan yang cukup mengenai tari *Pakarena* Tradisi Gowa Tallo.

3. Studi Dokumentasi

Selain melakukan observasi dan wawancara, penulis juga melakukan metode dokumentasi agar informasi yang didapatkan lebih terpercaya dan akurat. Selama proses penelitian, penulis mendokumentasikan setiap hal yang menyangkut penelitian ini. Dokumen yang diteliti dapat berupa buku harian, surat pribadi, laporan, dan

³ Haris Herdiansyah, *Wawancara, Observasi, dan Focus Groups*, h. 31.

dokumen lainnya.⁴ Selanjutnya, penulis menganalisis dokumen-dokumen yang telah diperoleh.

D. *Instrument Penelitian*

Dalam penelitian kualitatif, yang menjadi instrumen atau alat penelitian adalah peneliti itu sendiri. Peneliti kualitatif sebagai *human instrument* berfungsi menetapkan fokus penelitian, memilih informan sebagai sumber data, analisis data, menafsirkan data dan membuat kesimpulan atas temuannya.⁵

E. *Teknik Pengolahan Analisis Data*

Analisis data dalam penelitian kualitatif dilakukan sejak sebelum memasuki lapangan, selama di lapangan, dan setelah selesai di lapangan. Namun, analisis data lebih difokuskan selama proses di lapangan, bersamaan dengan pengumpulan data.⁶ Adapun metode yang digunakan peneliti dalam menganalisis data yang terkumpul adalah sebagai berikut:

1. Reduksi Data (*Data Reduction*)

Data yang diperoleh dari lapangan yang jumlahnya cukup banyak, perlu dicatat secara teliti dan rinci. Semakin lama peneliti ke lapangan, maka jumlah data akan semakin banyak, kompleks dan rumit. Untuk itu perlu segera dilakukan analisis data melalui reduksi data. Mereduksi data berarti merangkum, memilih hal-hal yang

⁴ Irawan Soehartono, *Metode Penelitian Sosial* (VIII, Bandung: Remaja Rosdakarya, 2011), h. 71.

⁵ Sugiyono, *Metode Penelitian Kuantitatif, Kualitatif, dan R&D* (XX, Bandung: Alfabeta, 2014), h. 222.

⁶ Sugiyono, *Metode Penelitian Kuantitatif, Kualitatif, dan R&D*, h. 245.

pokok, memfokuskan pada hal-hal yang penting, dicari tema dan polanya. Data yang telah direduksi akan memberikan gambaran yang lebih jelas dan mempermudah peneliti untuk melakukan pengumpulan data selanjutnya, dan mencarinya bila diperlukan.⁷

2. Penyajian Data (*Data Display*)

Setelah data direduksi, maka langkah selanjutnya adalah men-*display*-kan data atau menyajikan data. Dalam penelitian kualitatif, penyajian data bisa dilakukan dalam bentuk uraian singkat, bagan, hubungan antar kategori dan sejenisnya. Namun yang paling sering digunakan untuk menyajikan data dalam penelitian kualitatif adalah dengan teks yang bersifat naratif.⁸

3. Verifikasi Data atau Penarikan Kesimpulan

Apabila kesimpulan yang dikemukakan didukung oleh bukti-bukti yang valid dan konsisten saat peneliti kembali ke lapangan mengumpulkan data, maka kesimpulan yang dikemukakan merupakan kesimpulan yang kredibel. Kesimpulan dalam penelitian kualitatif mungkin dapat menjawab rumusan masalah yang dirumuskan sejak awal.⁹

⁷ Sugiyono, *Metode Penelitian Kuantitatif, Kualitatif, dan R&D*, h. 247.

⁸ Sugiyono, *Metode Penelitian Kuantitatif, Kualitatif, dan R&D*, h. 249.

⁹ Sugiyono, *Metode Penelitian Kuantitatif, Kualitatif, dan R&D*, h. 252.

BAB IV

HASIL PENELITIAN

A. *Gambaran Umum Lokasi Penelitian*

1. Letak Geografis Kecamatan Somba Opu Kabupaten Gowa

Somba Opu merupakan sebuah kecamatan bagian administratif dari Kabupaten Gowa, Provinsi Sulawesi Selatan, Indonesia. Penyebaran penduduk Kabupaten Gowa berpusat di Kecamatan Somba Opu yakni sebesar 19,95 persen dari total jumlah penduduk Kabupaten Gowa yang berjumlah 652.329 orang.

Kecamatan Somba Opu juga merupakan kecamatan yang paling banyak penduduknya untuk wilayah perkotaan, yakni sebanyak 130.126 orang di mana jumlah penduduk laki-laki berjumlah 64.442 orang dan perempuan berjumlah 65.684. orang.

Kecamatan Somba Opu juga tercatat sebagai kecamatan yang memiliki tingkat kepadatan penduduk yang paling tinggi yakni sebanyak 4.632 orang/km². Laju pertumbuhan penduduk Kecamatan Somba Opu merupakan yang tertinggi dibandingkan Kecamatan lain di Kabupaten Gowa yakni sebesar 4,07 %. Kecamatan Somba Opu memiliki rata-rata anggota rumah tangga terbesar dengan jumlah 4,65 orang dari total jumlah rumah tangga yakni 28.002 KK.

Kecamatan Somba Opu memiliki batas wilayah dengan batas-batas sebagai berikut:

- ❖ Bagian Utara berbatasan dengan Kota Makassar
- ❖ Bagian Timur berbatasan dengan Kecamatan Bontomarannu
- ❖ Bagian Selatan berbatasan dengan Kecamatan Pallangga dan Kabupaten Takalar
- ❖ Bagian Barat berbatasan dengan Kecamatan Pallangga dan Kota Makassar

Luas wilayah Kecamatan Somba Opu adalah 28.09 km² atau 2.809 Ha atau 1,49 % dari luas wilayah kabupaten Gowa dengan ketinggian daerah berada di ketinggian 25 mdpl.

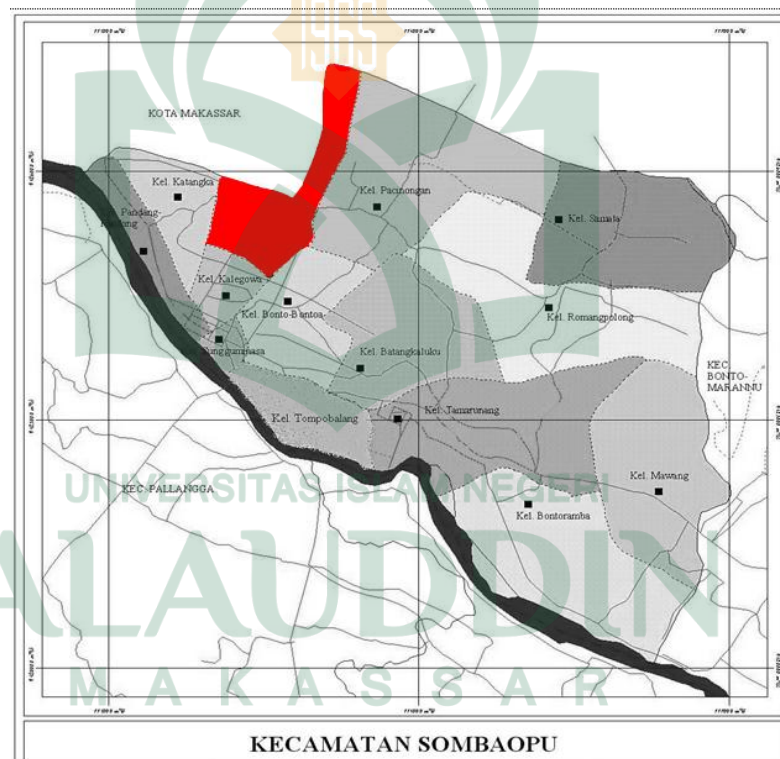
Sebagian besar wilayah terletak pada dataran rendah dengan koordinat Geografis berada pada 5 derajat 12'5" LS dan 119 derajat 27'15" BT. Batas alam dengan kecamatan Pallangga adalah Sungai Jeneberang yaitu sungai dengan panjang 90 km dan luas daerah Aliran Sungai 881 km².

Kecamatan Somba Opu terdiri dari 14 kelurahan, 28 lingkungan, 102 RK/RW, dan 327 RT. 14 Kelurahan tersebut adalah sebagai berikut:

- ❖ Kelurahan Sungguminasa
- ❖ Kelurahan Bontobontoa
- ❖ Kelurahan Batangkaluku
- ❖ Kelurahan Tompobalang
- ❖ Kelurahan Katangka
- ❖ Kelurahan Pandang-pandang
- ❖ Kelurahan Tombolo
- ❖ Kelurahan Kalgowa

- ❖ Kelurahan Samata
- ❖ Kelurahan Romangpolong
- ❖ Kelurahan Paccinongang
- ❖ Kelurahan Tamarunang
- ❖ Kelurahan Bontoramba
- ❖ Kelurahan Mawang¹

2. *Letak Geografis Kelurahan Tombolo Kecamatan Somba Opu Kabupaten Gowa*



Kelurahan Tombolo merupakan salah satu kelurahan di Kecamatan Somba Opu Kabupaten Gowa yang penduduknya multi etnis karena sebagian besar

¹ “Kecamatan Somba Opu”, *Website Resmi Pemda Gowa*. <https://gowakab.go.id/kecamatan-sombaopu/> (23 Agustus 2019)

penduduknya bukan penduduk asli Gowa, misalnya berasal dari daerah Jawa, suku Bugis, dan daerah lainnya. Walaupun demikian, Kelurahan Tombolo merupakan Kelurahan yang dibanggakan oleh Kabupaten Gowa karena merupakan Kelurahan yang berprestasi dan menjadi contoh dari Kelurahan lainnya yang ada di Kecamatan Somba Opu Kabupaten Gowa. Prestasi yang diukir oleh Kelurahan Tombolo yaitu pernah memenangkan lomba pembangunan Kelurahan dan memperoleh peringkat ke IV tingkat nasional pada tahun 2011, memperoleh juara 3 dalam lomba sistem keamanan nasional dalam rangka hari ulang tahun Bhayangkara pada tahun 2011, lomba kebersihan Kabupaten Gowa dalam menyambut hari Proklamasi tahun 2012, lomba takbir keliling tingkat instansi se-Kabupaten Gowa dalam rangka menyambut hari Raya Idul Fitri 1432 H, serta berbagai juara dalam lomba-lomba lainnya. Selain itu, di Kelurahan Tombolo juga dikenal sebagai kelurahan yang melestarikan budaya Gowa khususnya budaya tari-tarian walaupun berada ditengah-tengah penduduk yang multi etnis. Hal ini dapat dibuktikan dengan adanya beberapa sanggar kesenian di kelurahan ini yang terbentuk karena wujud kecintaan masyarakat Tombolo terhadap budayanya. Sanggar-sanggar tersebut antara lain Sanggar Seni Sirajuddin Bantang, Sanggar Seni Katangka, Sanggar Seni Karaemg Loe Sero', Sanggar Seni Lontara, dan Sanggar Gendang Adat Makassar.

Asal-usul Kelurahan Tombolo, awalnya Kelurahan Tombolo merupakan bagian dari Kerajaan Gowa yang disebut *kasuwiyang* (daerah bagian suatu kerajaan) yang dipimpin oleh seorang *gallarang* (penguasa/raja kecil di suatu bagian kerajaan). Pemberian nama Tombolo itu sendiri karena geografisnya yang dahulunya berbukit.

Dahulu kala, Tombolo memiliki seorang *ballangcangnea'* atau seorang yang berani untuk berjuang menghalau penjajah Belanda dan setia membela wilayah dan kerajaannya.²

Kelurahan Tombolo awalnya adalah bagian dari Kelurahan Katangka yang kemudian terjadi pemekaran daerah pada tanggal 10 Oktober 1996 yang terdiri dari dua lingkungan, 13 ORW dan 50 ORT dengan luas wilayah 206 Ha yang merupakan bagian administratif dari Kecamatan Somba Opu dengan batas-batas berikut:

- ❖ Sebelah utara berbatasan dengan Kota Makassar.
- ❖ Sebelah timur berbatasan dengan Kelurahan Paccinongan Kecamatan Somba Opu.
- ❖ Sebelah selatan berbatasan dengan Kelurahan Bonto-bontoa dan Kelurahan Sungguminasa Kecamatan Somba Opu.
- ❖ Sebelah barat berbatasan dengan Kelurahan Kalegowa dan Kelurahan Katangka Kecamatan Somba Opu.

Struktur masyarakat Kelurahan Tombolo merupakan masyarakat yang majemuk dan multi etnis. Hal ini dapat menyebabkan sangat rentan akan terjadinya permasalahan sosial yang dapat mengganggu kehidupan masyarakat secara struktural. Dalam mengantisipasi hal-hal yang tidak diinginkan, berbagai upaya pembinaan kesatuan bangsa dan peningkatan wawasan kebangsaan dilaksanakan terutama penyuluhan melalui media maupun masjid-masjid. Selain itu, juga terdapat

² Syahrul Yasin Limpo, dkk, *Profil Sejarah Budaya dan Pariwisata Gowa (Sungguminasa: Intisari, 1995)*, h.4.

pembinaan generasi muda dan remaja masjid. Partisipasi masyarakat dibuktikan dengan presentase pelunasan PBB yang semakin meningkat setiap tahunnya, serta keikutsertaan mereka dalam musyawarah perencanaan pembangunan dan penyuluhan-penyuluhan yang diadakan.

Begitupun dalam kehidupan beragama, Kelurahan Tombolo memiliki 14 masjid. Selain itu, masyarakat Kelurahan Tombolo sangat antusias melaksanakan kegiatan-kegiatan religi contohnya Jumat Ibadah yang rutin dilakukan serta perayaan hari Maulid serta gotong royong yang rutin pula dilaksanakan setiap minggunya di tiap-tiap Masjid.³

3. *Eksistensi Sanggar Seni di Kelurahan Tombolo Kecamatan Somba Opu Kabupaten Gowa*

a. Sanggar Seni Katangka

Sanggar ini letaknya cukup strategis karena berada ditengah-tengah ibukota kabupaten Gowa, Sungguminasa dan juga letaknya tidak jauh dari ibu kota Provinsi Sulawesi Selatan yaitu kota Makassar. Awalnya sanggar ini dibentuk dari kelompok seni yang bernama kelompok Ganrang Bulo. Kelompok seni tersebut dulunya merupakan suatu wadah yang digunakan untuk mengumpulkan murid-murid sekolah yang memiliki minat dalam kesenian sekaligus untuk mengekspresikan rasa cinta seni dan kebudayaan yang ada di dalam diri mereka serta mempelajari tarian *Ganrang Bulo* yang pada saat itu dijadikan sebagai kegiatan ekstrakurikuler di sekolah. Lambat

³ Data Kelurahan Tombolo tahun 2019

laun, kelompok ini sering dipanggil untuk tampil mengisi acara-acara hiburan misalnya dalam acara malam 17 Agustus, acara penyambutan tamu di sekolah, acara pernikahan, dan sebagainya.

Pada awal tahun 1980, kepala sekolah SD Katangka yang bernama Sumani Haris Daeng Parani menggagas kelompok seni ini menjadi lebih terorganisir dari sebelumnya sebab kelompok seni ini semakin terkenal dan semakin banyak masyarakat yang tertarik terhadap tarian *Ganrang Bulo* yang ditampilkan oleh sanggar ini. Oleh karena itu, Sumani Haris Daeng Parani langsung membuat sebuah lembaga seni yang diberi nama Sanggar Seni Katangka. Sanggar Seni Katangka dipilih sebagai nama kelompok tersebut sebab lokasi berdirinya sekretariat dari lembaga tersebut berada tepat di lokasi Kelurahan Katangka sebelum terjadinya pemekaran wilayah menjadi Kelurahan Tombolo. Hal tersebut dimaksudkan agar dengan mudah untuk mengingat dan menemukan keberadaan Sanggar Seni Katangka tersebut yang sebelumnya bertempat di lokasi SD Negeri Katangka.

Setelah mengalami perkembangan yang pesat, Sanggar Seni Katangka semakin dikenal dengan berbagai kegiatan seni yang dibawakan khususnya dalam bidang seni musik dan tari tradisional. Seiring bertambahnya waktu, anggota-anggota di Sanggar Seni Katangka jumlahnya semakin bertambah. Hal ini membuat Sumani Haris Daeng Parani sang pendiri sanggar merasa butuh dan perlu memperoleh tempat latihan dan pembinaan yang lebih baik lagi dari sebelumnya. Oleh karena itu, Sumani Haris Daeng Parani memberikan kepercayaan dan tanggung jawab yang penuh kepada Kalimuddin Daeng Tombong yang merupakan Ketua II dari Sanggar Seni

Katangka (Sumani Haris Dg Parani merupakan Ketua I), karena Kalimuddin Daeng Tombong memiliki pengetahuan dan ilmu yang lebih dalam dalam bidang seni musik dan seni tari tradisional. Setelah itu, Sumani Haris Dg Parani memutuskan agar sekretariat yang pada awalnya bertempat di SD Negeri Katangka dipindahkan ke kediaman dari ketua II Sanggar Seni Katangka yaitu Kalimuddin Daeng Tombong di jalan Masjid Raya no. 82 Pa'bangngiang.⁴

Walaupun Sanggar Seni Katangka telah mengalami perpindahan lokasi sekretariat dan perubahan dalam kepengurusan, dan adapula beberapa pengurus sanggar yang telah meninggal dunia, tapi hal tersebut tidak akan bisa mengubah tujuan dari Sanggar Seni Katangka yaitu melestarikan kesenian tradisional dan terus menerus mencari dan mengembangkan kesenian-kesenian tradisional yang hampir punah.

Sanggar ini kemudian resmi ditetapkan sebagai salah satu sanggar seni di Kabupaten Gowa pada tahun 1991 setelah memenuhi segala persyaratan administrasi yang diminta oleh pemerintah daerah setempat, misalnya harus mempunyai susunan kepengurusan atau struktur organisasi, anggaran dasar, anggaran rumah tangga dan *NIPO* atau Nomor Induk Pendaftaran Organisasi yang diperoleh dari pemerintah daerah setempat.

b. *Sanggar Seni Siradjuddin*

Sanggar Seni Siradjuddin atau biasa juga dikenal Sanggar Seni Siradjuddin Bantang awalnya bernama Pusat Latihan Sanggar Siradjuddin atau disingkat dengan *PLSS*. Namun, pada tahun 1993 kemudian berganti nama menjadi Sanggar Seni Siradjuddin. Sanggar kesenian ini dibentuk pada tanggal 16 November 1984 oleh sang maestro multitalenta yaitu bapak Alm. Siradjuddin Bantang. Beliau lahir di desa Taeng Pallangga Kabupaten Gowa pada 16 November 1946.⁵

B. *Sejarah dan Perkembangan Tari Pakarena*

1. *Sejarah Tari Pakarena*

Tari Pakarena merupakan salah satu tarian tradisional dari daerah Sulawesi Selatan. Menurut sejarah kerajaan Gowa, tarian Pakarena ini mulai berkembang pada masa Sultan Hasanuddin yang merupakan Raja Gowa ke XVI, karena ibunda beliau yang bernama I Limatakontu yang langsung menanganinya. Setelah itu, tarian ini dilanjutkan oleh I Badde Daeng Tommi, permaisuri pertama I Malombassi Daeng Mattawang dan I Petta Nisali, permaisuri kedua sehingga tari Pakarena terpelihara dan dibina oleh keluarga raja-raja.⁶

Sejak ajaran agama Islam masuk di tengah-tengah masyarakat Makassar, maka terjadi peralihan dari kepercayaan lama yaitu animisme dan dinamisme kepada

⁵ Ardi, Anggota Sanggar, Kec. Somba Opu Kab. Gowa, Sulsel, wawancara oleh penulis di Somba Opu, 1 Juli 2019.

⁶ Andi Nurhani Sapada, *Nuansa Pelangi* (Jakarta: Pusat Penelitian Pranata pembangunan, 1999), h. 21.

ajaran agama Islam yang tegas tentang keesaan Tuhan, hal ini membawa langkah besar ke arah perubahan kerohanian.

Sementara tari *Pakarena* merupakan nama baru dari sebuah ritual yang bernama *Sere Jaga*. *Sere Jaga* berubah nama dan fungsi sebagai sarana dalam upacara ritual suku Makassar menjadi *Pakarena*. *Pakarena* berfungsi sebagai pelengkap dalam upacara penobatan raja, upacara *accera kalompoang* atau membersihkan pusaka kerajaan, serta dalam upacara daur hidup raja dan keluarganya. *Sere Jaga* yang berarti waspada atau sadar atau tidak tidur semalam suntuk, berubah istilah *Pakarena* atau *akkarena* yang berarti bermain atau pemain. Perubahan nama tersebut dilakukan sebab kata *Sere Jaga* dianggap keramat untuk disebutkan pada sembarang waktu dan tempat. Kata tersebut selalu dikonotasikan dengan ritus lama orang Makassar yang antara lain upacara *Appanai* dan *Appanaung*.

Menurut beberapa informan, bahwa dahulu mereka membawakan tari *Pakarena* dalam acara penyambutan pengantin dan juga pada saat malam ramah tamah 17 Agustusan. Akan tetapi, seiring waktu, tari *Pakarena* tergantikan oleh tarian kontemporer. Misalnya pendapat dari ibu Herlinzah, penari pada masanya :

Dulu waktu masih muda ka, kalau dimintaki tampilkan tarian *Pakarena* pas nya pi ada acara 17 agustusan, sekarang orang bilang malam ramah tamah, tapi sekarang jarang mi kulihat tari *Pakarena*, biasanya tari kreasi mami kulihat.⁷

Menurut beliau, pada masa ketika beliau masih aktif dalam kegiatan seni, tari *Pakarena* sangat diminati karena sering diminta untuk ditampilkan dalam acara 17

⁷ Herlinzah, IRT, Kec. Somba Opu Kab. Gowa, Sulsel, wawancara oleh penulis di Somba Opu, 2 Juli 2019.

Agustus, akan tetapi di zaman sekarang menurut beliau, orang-orang lebih memilih tari kreasi sebagai persembahan dalam acara-acara daripada tari *Pakarena*.

Ada pula pendapat dari ibu Bungaliah yang juga merupakan penari pada masanya. Beliau mengatakan:

Saya sama teman-temanku dulu pernah tampilkan ini tari *Pakarena* karena ada orang mau adakan pesta pernikahan. Sebelumnya masuk itu tamu undangan, menari *Pakarena* ka sama teman-temanku di depannya pengantin.⁸

Berdasarkan pendapat beliau tersebut bahwa di masanya, tari *Pakarena* sering ditampilkan dalam acara pesta pernikahan.

Tari *Pakarena* dalam penelitian ini merupakan hasil sebuah perubahan struktur susunan gerak tari dari Tari *Pakarena* versi zaman kerajaan yang agak sukar menjadi lebih mudah. Namun, perubahan itu tidak meninggalkan ciri khas tari *Pakarena* yang asli di mana memiliki gerakan lemah gemulai, lembut, dan melambangkan sikap wanita Sulawesi Selatan yang santun.

Pada tahun 1951, sekelompok peminat seni budaya yang tergabung dalam kelompok bernama “Organisasi Seni Budaya Mangkasara” (OSBM) di bawah pimpinan Fachruddin Daeng Romo bersama M. Mappselleng Daeng Maggau, Andi Siti Nurhani Sapada, dan Abdul Majid Daeng Siala, mereka berusaha mengungkapkan kembali tari *Pakarena* yang pernah eksis pada masa kerajaan Gowa beberapa abad yang lalu. Usaha ini mempunyai tujuan utama yaitu:

⁸ Bungaliah, Guru TK, Kec. Somba Opu Kab. Gowa, Sulse, wawancara oleh penulis di Somba Opu, 2 Juli 2019.

- 1) Mengungkapkan dan mempelajari kembali tarian tersebut secara teratur untuk dilestarikan dengan jalan mengajarkannya kepada pelajar-pelajar di kota Makassar.
- 2) Ingin meningkatkan tarian itu sesuai dengan selera masyarakat Sulawesi Selatan pada waktu itu.⁹

Dalam usaha melanjutkan dan melestarikan tari Pakarena ini, maka tidak ada jalan lain kecuali mengadakan perubahan struktur dan fungsi dalam hal susunan gerak tari agar dapat dipelajari dengan mudah. Perubahan-perubahan tersebut tidak boleh meninggalkan ciri khasnya. Perubahan tersebut tidak berlangsung secara radikal, tapi mengalami proses yang agak lama. Prosesnya sebagai berikut:

- 1) Gerakan yang awalnya hanya dikendalikan oleh penari terdepan atau *Pauluang*, kini digerakkan mengikuti empat arah mata angin atau searah dengan arah pergerakan jarum jam.
- 2) Lagu atau Nyanyian ataupun dalam bahasa daerahnya *Royong* yang sulit dilakukan kemudian diganti dengan sebuah lagu Makassar yang berjudul *Bunganna Ilang Kebo*, disusun oleh M. Mappaselleng Dg Maggau.
- 3) Pukulan gendangnya diatur kembali agar sesuai dengan gerakan penari.
- 4) Bahkan kostum yang digunakan yakni baju *bodo* dan *lipa sa'bbe* mengalami perubahan.¹⁰

Adapun lirik dari lagu yang mengiringi Tari *Pakarena* ini yakni:

⁹ Andi Nurhani Sapada, *Nuansa Pelangi*, h. 22.

¹⁰ Andi Nurhani Sapada, *Nuansa Pelangi*, h. 9.

Takunjunga bangung turu' galle'

Nakuginciri' naung gulingku

Kualleanna Tallanga natoalia

Dongang-dongang la bella karaeng

Dongangla dongang dongang la nia te'ne

Na te'ne nala lo apamigau'

Tutuki ma'lepa-lepa galle

Ma' biseang rate bonto

Tallangki sallang Kinasakko alimbu'bu

Dongang-dongang la bella Karaeng

Dongangla dongang dongala nia te'ne

Na te'ne nala lo apamigau.¹¹

Artinya:

Tak begitu saja aku mengikuti angin

Dan kuputar kemudiku

Lebih baik aku memilih

Tenggelam daripada surut kembali

Bila layarku telah berkembang

Temaliku telah kurentang

Aku tak berharap

¹¹ Ardi, Anggota Sanggar, Kec. Somba Opu Kab. Gowa, Sulsel, wawancara oleh penulis di Somba Opu, 1 Juli 2019.

Kembali dari tengah lautan

Makna kandungan dari syair *Dongang-dongang* tersebut ialah merupakan petuah atau nasehat dari orang tua kepada anaknya. Seorang laki sepatutnya memiliki keberanian yakni berani melakukan suatu hal yang diamanahkan kepadanya. Segala resikonya harus dihadapi, harus memiliki nyali pantang mundur sebelum pekerjaan tersebut tuntas atau menampakkan hasil.

Hendaknya nasehat yang ada di balik kandungan dari syair tersebut diaplikasikan ke dalam seluruh kehidupan ini. Jika sudah melangkah untuk melakukan sesuatu, maka pantang surut ke belakang, artinya bahwa apa pun yang kita kerjakan jika sudah diputuskan untuk dilakukan, maka tak boleh menyerah pada tengah perjalanan, harus diikuti dengan usaha dan doa yang maksimal agar memperoleh hasil yang sesuai dengan harapan.¹²

Demikian bentuk tari Pakarena yang sampai sekarang ini kita kenal yaitu merupakan penataan dan pengembangan dari Organisasi Seni Budaya Makassar yang ditata oleh Hj. Andi Siti Nurhani Sapada. Beliau merupakan pendiri Institut Kesenian Sulawesi Selatan dan tokoh perintis tari-tarian, khususnya di daerah Sulawesi Selatan. 50 tahun perjalanan hidupnya ia curahkan dalam bidang kesenian yang menghasilkan gagasan dan pemikiran yang dapat dijadikan suri tauladan dan panutan bagi generasi muda khususnya di Sulawesi Selatan.

¹² Darsiah, Anggota Sanggar, Kec. Somba Opu Kab. Gowa, Sulsel, wawancara oleh penulis di Somba Opu, 1 Juli 2019.

Pada tahun 1962, tarian ini muncul pertama kali dalam bentuk besar yaitu 24 orang penari yang terlibat dalam rangka Pesta Asean Games di Jakarta. Walaupun di beberapa daerah teknik tarinya dan kostum serta tata rias terus ditingkatkan dan pola lantainya sering bervariasi, setidaknya tarian ini mulai hidup kembali ditengah-tengah zaman modern dan masih eksis hingga saat ini.

Namun saat ini, tari Pakarena sudah mulai tergerus oleh tari kreasi yang lebih menarik. Seperti yang dituturkan oleh beberapa informan:

Kalau menurutku kak, ini tari pakarena toh kayak jarangmi ada yang lakukan ki, apalagi kalau pas pengambilan nilai di sekolah ku dulu, rata-rata yang na tampilkan itu tarian 4 etnis sama toraja, lebih keren ki bede kak, terus lumayan gampang dihapal, kalau pakarena jarang ada mau ambilki karena *loyo dudui bede* kak tariannya.¹³

Berdasarkan apa yang dituturkan oleh informan tersebut bahwa saat ini yang lebih dipilih oleh siswa dalam menampilkan tarian adalah tari 4 etnis dan tari Toraja sebab dianggap lebih menarik dan lebih mudah dihafal. Alasan mengapa tari pakarena kurang diminati sebab gerakannya yang terlalu pelan.

Tarian adat yang masih sering dibawakan sekarang itu padduppa karena memang kalau ada tamu di sambut, itu tarian wajib yang ditampilkan, itu mami, kalau *pakarena* yah masih bisaji di hitung jari.¹⁴

Adapun beberapa pendapat mengenai pelestarian tari Pakarena dari beberapa penari adalah sebagai berikut:

¹³ Nurul Faradiba, Pelajar/ Penari, Kec. Somba Opu Kab. Gowa, Sulsel, wawancara oleh penulis di Somba Opu, 1 Juli 2019

¹⁴ Mirnawati, Pelajar/ Penari, Kec. Somba Opu Kab. Gowa, Sulsel, wawancara oleh penulis di Somba Opu, 1 Juli 2019

Seharusnya kak tarian begini *mi* memang wajib dilestarikan karena kan tarian adatnya Gowa. *Kita'* kan anak gowa, masa lebih *mauki* menarikan tarian daerah lain daripada tariannya daerah *ta* sendiri.¹⁵

Menurutku kak, ini tarian seharusnya lebih *seringki* diajarkan di sanggar, apalagi kan ini melambangkan jati dirinya perempuan.¹⁶ Jati diri perempuan itu misalnya lemah lembut kalau *bicaraki* kak sama kalau *bergerakki*, sopan *ki* juga, ramah, murah senyum.¹⁷

2. *Alat Musik dalam Tari Pakarena Tradisi Gowa Tallo*

Musik adalah susunan nada atau suara yang menimbulkan irama harmonis. Musik dihasilkan oleh alat musik, bisa satu alat musik maupun perpaduan dari beberapa alat musik.¹⁸

Pada pertunjukan tari, musik merupakan salah satu pendukung yang tidak bisa dipisahkan dengan tari, meskipun sebagian orang menganggap musik hanya sebagai pengiring tarian, namun sesungguhnya musik memiliki fungsi yang lebih penting daripada hanya sekedar sebagai pelengkap pertunjukan tari.

Menurut jenisnya musik iringan tari terdiri dari 2 bagian yaitu:

a. Jenis musik internal

Adalah musik yang berasal langsung dari dalam atau dari tubuh penari itu sendiri, misalnya tepukan dada, petikan jari tangan, hentakan kaki dilantai dan sebagainya.¹⁹

¹⁵ Muh. Ilham, Pelajar/ Penari, Kec. Somba Opu Kab. Gowa, Sulsel, wawancara oleh penulis di Somba Opu, 1 Juli 2019

¹⁶ Munawarah, Pelajar/ Penari, Kec. Somba Opu Kab. Gowa, Sulsel, wawancara oleh penulis di Somba Opu, 1 Juli 2019

¹⁷ Munawarah, Pelajar/ Penari, Kec. Somba Opu Kab. Gowa, Sulsel, wawancara oleh penulis di Somba Opu, 24 Agustus 2019.

¹⁸ Dian Kristiani, *Ensiklopedia Negeriku : Alat Musik Tradisional* (Jakarta: PT Bhuana Ilmu Populer, 2015), h. 6.

b. Jenis musik eksternal

Adalah musik yang berasal dari luar tubuh penari. Misalnya gendang, kecapi,, suling, gong, dan sebagainya.²⁰

Alat musik pengiring tari *Pakarena* adalah *Ganrang*, *Puik-Puik*, *Gong gentung*, *Katto-katto*, dan *Parappasa*.²¹ Alat musik yang digunakan dalam tari *Pakarena* tidak memiliki makna khusus kecuali hanya sebagai pelengkap pertunjukan tari. Berikut adalah penjelasannya:

1) *Ganrang*

Ganrang artinya Gendang. *Ganrang* merupakan alat musik yang sudah umum dijumpai sebab hampir semua suku di Indonesia mempunyai alat musik ini. *Ganrang* menggunakan kulit sebagai sumber bunyi atau selaput tipis yang direntangkan. *Ganrang* biasanya terbuat dari kayu nangka dan kayu cempaka. Fungsi gendang sebagai pengatur cepat lambatnya suatu tempo dalam sebuah iringan tari.²²

2) *Puik-Puik*

Puik-puik merupakan alat musik yang terbuat dari logam, kayu, dan daun lontar. Bentuknya bulat panjang dan termasuk alat musik tiup jenis klarinet tradisional Makassar. Badannya terbuat dari kayu yang dilubangi dan pada bagian

¹⁹ Halilintar Latief, *Pengantar Iringan Tari* (Ujung Pandang: Depdikbud, 1993), h. 7.

²⁰ Halilintar Latief, *Pengantar Iringan Tari*, h. 10.

²¹ Ardi, Anggota Sanggar, Kec. Somba Opu Kab. Gowa, Sulsel, wawancara oleh penulis di Somba Opu, 1 Juli 2019.

²² Pono Banoe, *Pengetahuan Alat Musik* (Jakarta: C.V. Baru, 1984), h. 13.

ujung diberi cerobong untuk menyatukan suara, lalu pada ujung lainnya terdapat pipet yang terbuat dari daun lontara, batang bulu bebek, logam, dan benang.²³

3) *Gong Gentung*

Gong Gentung artinya *Gong* yang digantung. Istilah *Gentung* atau gantung yang ada di belakang kata “Gong” digunakan untuk membedakannya dengan *Gong Patti* yaitu *Gong* yang ditempatkan dalam kotak atau peti.²⁴

Bahan pembuatannya adalah kuningan. Ukuran *Gong Gentung* bervariasi. Bentuknya bundar dan terdapat tonjolan ditengahnya sebagai tempat untuk memukulnya. Tempat menggantung gong ini terbuat dari kayu atau bambu.

4) *Katto-Katto*

Katto-katto terbuat dari bambu yang ukuran panjangnya sekitar 50 cm, dan bagian atasnya diberi tempat untuk menggantungkan atau memegangnya. Cara memainkannya yaitu dengan memukulnya menggunakan sebuah alat pemukul dari potongan kayu.²⁵

5) *Paraappasa*

Parappasa terbuat dari bambu yang dibelah kecil hingga menyerupai sapu lidi. Ukuran bambu yang digunakan sekitar 57 cm, dengan panjang dari ruas ke pangkal sebagai alat pemegang berjarak 12 cm, sementara bagian yang diraut sekitar 45 cm. *Parappasa* dibuat berpasangan dengan ukuran yang sama. Cara

²³ Halilintar Latief, *Pakarena Sebuah Bentuk Tari Tradisi Makassar* (Makassar: Depdikbud,1995), h. 323.

²⁴ Halilintar Latief, *Pakarena Sebuah Bentuk Tari Tradisi Makassar*, h. 321.

²⁵ Halilintar Latief, *Pakarena Sebuah Bentuk Tari Tradisi Makassar*, h. 320.

memainkanya yaitu *parappasa* yang satu dengan *parappasa* yang lainnya saling dipukulkan.²⁶

3. *Kostum dan Properti Tari Pakarena Tradisi Gowa Tallo*

Kostum yang digunakan penari untuk menampilkan tarian merupakan salah satu unsur yang mendukung timbulnya nilai keindahan pada sebuah tarian. Sama seperti alat musik yang digunakan dalam tarian ini, kostum yang digunakan di tari *Pakarena* juga tidak memiliki makna khusus, kecuali hanya sebagai penutup badan sang penari dan sebagai pelengkap pertunjukan tari agar semakin indah ketika ditampilkan. Ada beberapa jenis kostum maupun aksesoris yang digunakan dalam tari *Pakarena* Tradisi Gowa Tallo, yakni:

a. Baju *Bodo*

Bentuknya segi empat. Sisi samping dijahit kecuali bagian atas digunakan untuk memasukkan lengan tangan, bagian atas tangan dilubangi untuk memasukkan kepala.²⁷ Baju *bodo* terbuat dari benang sutra yang ditenun secara khusus dan spesifik bentuknya yang memiliki panjang 72 cm dan lebar 67 cm.²⁸ Baju *bodo* pada zaman kerajaan memiliki kain yang tipis dan transparan. Namun, pada zaman ini, terlebih lagi ketika ajaran Islam sudah masuk di Sulawesi Selatan, baju *bodo* kemudian mengalami perubahan pada bahan kainnya. Kain yang digunakan untuk membuat baju *bodo* saat ini lebih tebal dan tidak menerawang. Pemilihan warna baju

²⁶ Halilintar Latief, *Pakarena Sebuah Bentuk Tari Tradisi Makassar*, h. 317.

²⁷ Halilintar Latief, *Pakarena Sebuah Bentuk Tari Tradisi Makassar*, h. 371.

²⁸ Darsiah, Anggota Sanggar Seni, Kec. Somba Opu Kab. Gowa, Sulse, wawancara oleh penulis di Somba Opu, 1 Juli 2019.

bodo yang dipakai dalam tari *Pakarena* boleh sembarang warna, asalkan bukan warna hitam dan putih. Namun biasanya yang digunakan adalah warna merah dan hijau.

b. *Lipa' sa'be*

Berupa sarung tenun bermotif kotak-kotak. Terkadang dihiasi dengan benang yang berwarna emas.

c. Bando

Bando adalah hiasan penjepit rambut yang ragam hiasnya berbentuk daun kembang. Adapun bahannya terbuat dari kuningan/logam yang diletakkan pada pertengahan kepala penari.

d. *Bangkara*

Bangkara artinya anting. Jenis anting yang terbuat dari kuningan yang berbentuk persegi panjang atau segitiga, terdapat permata atau manik-manik di bagian tengahnya, lalu memiliki juntaian ke bawah..

e. *Ponto Karro-karro*

Ponto artinya gelang, sedangkan *Karro-karro* artinya panjang. Jadi *Ponto Karro-karro* adalah gelang panjang yang terbuat dari kuningan atau logam yang melilit pada pergelangan tangan penari.

f. *Pinang Goyang*

Pinang Goyang berupa tusuk konde jumlahnya beberapa buah. Dinamakan *Pinang Goyang* karena hiasan ini menyerupai kembang yang bergoyang-goyang sebab tangkainya dapat mengeper.

g. *Rante Susung*

Rante Susung artinya kalung yang tersusun digunakan penari. Terbuat dari logam atau kuningan dengan bentuk menyerupai bunga yang dikenakan tepat pada leher hingga dada penari.

h. *Simak*

Bahan yang digunakan terdiri dari kain polos beludru yang dihiasi dengan beberapa payet dan manik-manik. *Simak* berfungsi sebagai pengikat lengan baju *bodo* agar lebih rapi dalam penampilan.

i. *Bunga Simboleng*

Bunga Simboleng artinya bunga sanggul. Bunga ini merupakan perhiasan yang digunakan oleh penari dan diletakkan tepat pada sisi kiri dan kanan sanggul.

j. Selendang

Selendang digunakan atau dikalungkan pada leher penari sebagai bagian dari busana dan properti.

k. Kipas

Kipas yang digunakan penari *Pakarena* dulunya terbuat dari bambu dan daun lontara. Kini digantikan dengan kipas yang terbuat dari bambu dan kain.

C. *Bentuk Koreografi Tari Pakarena Tradisi Gowa Tallo*

Ada enam macam ragam gerak dalam koreografi Tari *Pakarena* Tradisi Gowa Tallo. Keenam ragam gerak tersebut yakni:

1. *Mabbiring kassi* (berjalan di tepi pantai)

Gerakan ini merupakan ragam awal gerakan tari *Pakarena* Tradisi Gowa Tallo. Ragam gerak ini dilakukan dengan hitungan 2x8 sebelum memasuki ragam gerak selanjutnya. Dalam ragam gerak ini, kipas dipegang dengan tangan kanan secara tegak lurus dan posisinya tepat di depan dada. Sementara tangan kiri memegang sarung dengan cara jari telunjuk dan jari tengah tangan kiri menjepit sarung di sebelah kiri. Ragam gerak tersebut dilakukan sambil berjalan dengan pelan ke depan panggung. Posisi selendang berada di pundak kiri penari.

2. *Sitaklei* (berpindah tempat)

Gerakan ini dilakukan dengan hitungan 2x6 ditambah dengan 1x4 gerakan kunci diakhir gerakan sebelum berpindah ke ragam gerak ketiga.

Hitungan 1= tangan kiri diayunkan ke depan, lalu jari jempol tangan kiri menyentuh pusar.

Hitungan 2= tangan kanan mengayunkan kipas ke kanan lalu ke depan perut.

Hitungan 3= tangan kanan dan tangan kiri melakukan gerakan membuka yaitu tangan kanan diayunkan ke sisi kanan dan tangan kiri diayunkan ke sisi kiri.

Hitungan 4= penari membalikkan badan ke arah kiri disertai dengan jempol jari tangan kiri diletakkan di pusar kembali dan tangan kanan lurus di depan dada sambil memegang kipas dengan posisi tegak lurus.

Hitungan 5= tangan kanan mengayunkan kipas ke arah kanan dengan posisi kipas mendatar

Hitungan 6= kipas diputar dan diayunkan kembali ke depan perut.

Gerakan kunci:

Hitungan 1= tangan kanan dan kiri dibuka ke samping

Hitungan 2= lalu tangan kanan dan kiri melakukan *akkaleo* (gerakan memutar jari) di samping pinggang.

Hitungan 3= kemudian tangan kanan dan kiri diarahkan ke depan dada

Hitungan 4= tangan kiri melakukan *akkaleo* di atas kipas yang dipegang tangan kanan dengan posisi tegak lurus.

3. *Sonnayya* (bermimpi)

Gerakan ini dilakukan dengan hitungan 3x4 ditambah dengan 1x4 gerakan kunci diakhir gerakan sebelum berpindah ke ragam gerak keempat.

Hitungan 1= Melakukan gerakan membuka seperti dalam ragam gerak *Sitaklei*, tetapi tangan kiri memegang ujung selendang

Hitungan 2= lalu disilangkanlah tangan kanan dengan tangan kiri di depan penari dengan posisi tangan kanan yang memegang kipas secara mendatar di atas dan tangan kiri yang memegang ujung selendang di bawah.

Hitungan 3= Tangan kanan diayunkan ke atas di depan dada sambil memegang kipas dengan posisi tegak lurus tapi ujung kipas berada di bawah, sementara tangan kiri berada di samping pinggang kiri

Hitungan 4= Setelah itu tangan kanan dan kiri digerakkan ke depan dada.

4. *Accarammeng* adalah bercermin atau melihat diri ke dalam cermin.

Gerakan ini dilakukan sebanyak 4x8 dengan hitungan:

Hitungan 1= gerakan tangan kanan diayunkan ke sisi kanan penari dengan posisi kipas dipegang tegak lurus.

Hitungan 2= sementara tangan kiri digerakkan ke sisi kiri.

Hitungan 3= lalu tangan kiri diayunkan ke atas tepat di samping telinga kiri kemudian melakukan *akkaleo*.

Hitungan 4= Setelah itu tangan kanan memutar kipas.

Hitungan 5= lalu kipas ditutup dengan cara menghentakkannya di paha kanan.

Hitungan 6= Lalu kipas yang tertutup tersebut diayunkan oleh tangan kanan ke arah sisi kanan penari.

Hitungan 7= kemudian tangan kanan dan kiri bersamaan diayunkan ke sisi kiri penari, kemudian ke kanan lagi.

Hitungan 8= Lalu kipas diputar dan dibuka kembali tepat di samping kanan kepala sambil tangan kiri memegang sarung dengan cara seperti pada ragam gerak pertama.

Kemudian dilanjutkan dengan 2x6 hitungan gerakan di bawah ini:

Hitungan 1= tangan kanan dan kiri dibuka ke samping

Hitungan 2= lalu tangan kanan dan kiri melakukan *akkaleo* (gerakan memutar jari) di samping pinggang.

Hitungan 3= kemudian tangan kanan dan kiri diarahkan ke depan dada

Hitungan 4= tangan kiri melakukan *akkaleo* di atas kipas yang dipegang tangan kanan dengan posisi tegak lurus.

Hitungan 5= tangan kanan mengayunkan kipas ke arah kanan dengan posisi kipas mendatar dan jempol kiri berada di pusar.

Hitungan 6= kipas diputar dan diayunkan kembali ke depan perut.

Kemudian dilanjutkan dengan 1x7 hitungan gerakan di bawah ini:

Hitungan 1= tangan kiri digerakkan ke bawah di samping pinggang kiri.

Hitungan 2= lalu tangan kiri diayunkan ke atas tepat di samping telinga kiri kemudian melakukan *akkaleo*.

Hitungan 3= lalu tangan kanan menaruh kipas tepat di depan dada.

Hitungan 4= kemudian tangan kanan mengayunkan kipas ke sisi kanan dengan posisi kipas tegak lurus.

Hitungan 5= lalu tangan kiri diayunkan ke atas tepat di samping telinga kiri kemudian melakukan *akkaleo*.

Hitungan 6= Setelah itu tangan kanan memutar kipas.

Hitungan 7= lalu kipas ditutup dengan cara menghentakkannya di paha kanan.

Kemudian dilanjutkan lagi dengan 3x7 hitungan gerakan di bawah ini:

Hitungan 1= kipas yang tertutup tersebut diayunkan oleh tangan kanan bersama tangan kiri ke arah depan penari.

Hitungan 2= Lalu kipas diputar dan dibuka kembali tepat di samping kanan kepala sambil tangan kiri memegang sarung dengan cara seperti pada ragam gerak pertama.

Hitungan 3= gerakan tangan kanan diayunkan ke sisi kanan penari dengan posisi kipas dipegang tegak lurus.

Hitungan 4= sementara tangan kiri digerakkan ke sisi kiri.

Hitungan 5= lalu tangan kiri diayunkan ke atas tepat di samping telinga kiri kemudian melakukan *akkaleo*.

Hitungan 6= Setelah itu tangan kanan memutar kipas.

Hitungan 7= lalu kipas ditutup dengan cara menghentakkannya di paha kanan.

Kemudian sebelum melakukan ragam gerak selanjutnya, penari melakukan gerakan di bawah ini dengan hitungan 1x4.

Hitungan 1= tangan kanan mengayunkan kipas ke kanan dengan posisi kipas tegak lurus, sementara tangan kiri memegang sarung.

Hitungan 2= lalu kembali diayunkan ke depan dada dengan posisi ujung kipas di bawah.

Hitungan 3= lalu diayunkan kembali ke samping kanan.

Hitungan 4= kemudian tangan kiri melakukan *akkaleo* di dekat telinga kiri, kemudian kipas diletakkan kembali di depan dada.

5. *Anging kamalino* (angin tanpa berhembus)

Gerakan ini dilakukan dengan hitungan 4x8 ditambah dengan 1x3 sebagai gerakan penutup sebelum melakukan ragam gerak terakhir.

Hitungan 1= tangan kiri mengambil selendang yang ada di pundak kiri

Hitungan 2= lalu meletakkannya di tangan kanan sambil perlahan-lahan menutup kipas.

Hitungan 3= Tangan kanan dan tangan kiri bersamaan memegang kipas dan selendang yang menjuntai ke bawah kemudian diarahkan ke depan sambil berjalan ke depan.

Hitungan 4= lalu hanya tangan kanan memegang selendang dan kipas dan diarahkan ke sisi kanan sambil berjalan samping kanan, sementara tangan kiri memegang sarung.

Hitungan 5= lalu berjalan ke samping kiri, tangan kanan diletakkan di bahu kanan.

Hitungan 6= Setelah itu, selendang kembali diletakkan di pundak kiri

Hitungan 7= lalu kipas dibuka tepat di samping kanan kepala

Hitungan 8= lalu diletakkan di depan dada sambil tangan kiri memegang sarung.

6. *Renjang-renjang*

Ragam gerak ini merupakan ragam terakhir dari tari *Pakarena*. *Renjang-renjang* adalah merupakan gerak berjalan dengan menghadap ke kanan dan ke kiri secara bergantian pada saat akan keluar dari panggung. Ini adalah gerakan permohonan pamit atau juga gerakan terakhir dalam pertunjukan tari *Pakarena*.

Selain keenam ragam gerak tersebut, ada hal lain yang perlu diperhatikan dan dilakukan dalam menampilkan tari *Pakarena* yaitu pandangan sang penari harus ditundukkan sekitar 30 derajat. Hal ini erat kaitannya dengan sikap wanita yang harus senantiasa menundukkan pandangannya. Jika dikaitkan dengan ajaran Islam, makna dari hal tersebut sesuai dengan apa yang ada di dalam penggalan QS An-Nur/24: 31 yaitu:

وَقُلْ لِلْمُؤْمِنَاتِ يَغْضُضْنَ مِنْ أَبْصَارِهِنَّ وَحِفْظْنَ فُرُوجَهُنَّ وَلَا يُبْدِينَ
 زِينَتَهُنَّ إِلَّا مَا ظَهَرَ مِنْهَا ﴿٦﴾

Terjemahnya:

31. Katakanlah kepada wanita yang beriman: "Hendaklah mereka menahan pandangannya, dan kemaluannya...."²⁹

D Interpretasi Makna dari Ragam Gerak Tari Pakarena Tradisi Gowa Tallo

1. *Mabbiring kassi* (berjalan di tepi pantai)

a. Penanda (*Signifier*):

Berjalan ke depan panggung dengan perlahan, kipas dipegang dengan tangan kanan secara tegak lurus dan posisinya tepat di depan dada. Sementara tangan kiri memegang sarung dengan cara jari telunjuk dan jari tengah tangan kiri menjepit sarung di sebelah kiri. Posisi selendang berada di pundak kiri penari.

b. Petanda (*Signified*):

Mabbiring kassi artinya singgah di tepi pantai. Mengandung makna bahwa berhati-hatilah dalam membawa diri atau dalam bergaul, jangan sampai terpengaruh oleh pergaulan yang dapat menjerumuskan. Ini merupakan peringatan dari orang tua terhadap anaknya tentang sikap atau perilaku agar hidup anaknya selamat.

2. *Sitaklei*

a. Penanda (*Signifier*):

Tangan kiri diayunkan ke depan, lalu jari jempol tangan kiri menyentuh pusar. Sementara tangan kanan mengayunkan kipas ke kanan lalu ke depan perut. Setelah itu, tangan kanan dan tangan kiri melakukan gerakan membuka yaitu tangan kanan diayunkan ke sisi kanan dan tangan kiri diayunkan ke sisi kiri. Lalu, penari

²⁹ Kementrian Agama RI, *Al-Qur'an Terjemah dan Tajwid*, h. 353.

membalikkan badan ke arah kiri disertai dengan jempol jari tangan kiri diletakkan di pusar kembali sambil tangan kanan mengayunkan kipas ke arah kanan dengan posisi kipas mendatar lalu kipas diputar dan diayunkan kembali ke depan perut.

b. Petanda (*Signified*):

Dalam ragam gerak *Sitaklei* ini, para penari bertukar tempat. Hal ini bermakna sebagai wujud kekeluargaan. Apabila ada suatu pekerjaan yang memerlukan bantuan banyak orang atau bergotong royong, kita semestinya bahu membahu, saling membantu untuk menyelesaikan pekerjaan bersama, baik dalam pekerjaan yang membawa kesenangan seperti pesta, maupun dalam keadaan berduka.

3. *Sonnayya*

a. Penanda (*Signifier*):

Melakukan gerakan membuka seperti dalam ragam gerak *Sitaklei*, tetapi tangan kiri memegang ujung selendang lalu disilangkanlah tangan kanan dengan tangan kiri di depan penari dengan posisi tangan kanan yang memegang kipas di atas dan tangan kiri yang memegang ujung selendang di bawah. Setelah itu tangan kanan dan kiri digerakkan ke depan dada.

b. Petanda (*Signified*):

Sonnayya berarti bermimpi atau berkhayal. Ragam gerak ini mengandung makna bahwa tak perlu lakukan hal yang tidak penting seperti suka bermimpi atau berkhayal. Agar orang tidak hanya tinggal bermalas-malasan, menunggu sesuatu yang tidak pasti. Lebih baik bangun untuk berusaha daripada hanya mengharapkan sesuatu yang tidak pasti dengan bermimpi atau berkhayal.

4. *Accarammeng* adalah bercermin atau melihat diri ke dalam cermin

a. Penanda (*Signifier*):

Gerakan tangan kanan diayunkan ke sisi kanan penari dengan posisi kipas dipegang tegak lurus. Sementara tangan kiri digerakkan ke sisi kiri lalu ke atas tepat di samping telinga kiri lalu diputar. Setelah itu tangan kanan memutar kipas lalu ditutup dengan cara menghentakkannya di paha kanan. Lalu kipas yang tertutup tersebut diayunkan oleh tangan kanan bersamaan dengan tangan kiri ke sisi kanan penari, kemudian diayunkan ke arah kiri lalu kembali ke arah kanan lagi. Lalu kipas diputar dan dibuka kembali tepat di samping kanan kepala sambil tangan kiri memegang sarung dengan cara seperti pada ragam gerak pertama. Lalu penari melakukan gerakan selanjutnya. Posisi penari disini ada yang berdiri dan ada pula yang duduk. Tangan kanan dan kiri melakukan gerakan membuka, lalu jari-jari diputar kemudian kedua tangan digerakkan ke depan dada. Posisi kipas terbuka dan tegak lurus, kemudian jari kiri diputar di atas kipas. Setelah itu, jempol kiri diletakkan di pusar, sementara tangan kanan mengayunkan kipas ke arah sisi kanan dengan posisi kipas mendatar lalu dikembalikan lagi ke depan dada.

b. Petanda (*Signified*):

Accarammeng adalah bercermin atau melihat diri ke dalam cermin. Maksud dari ragam gerak ini adalah agar orang memperhatikan diri terlebih dahulu sebelum memperhatikan orang lain, baik atau buruknya. Maksudnya setiap orang hendaklah instrokpeksi dan mawas diri, melihat kekurangan yang ada pada diri sendiri supaya jangan mengorek kekurangan dan kesalahan orang lain.

5. *Anging kamalino* (angin tanpa berhembus)

a. Penanda (*Signifier*):

Tangan kiri mengambil selendang yang ada di pundak kiri lalu meletakkannya di tangan kanan dengan kipas yang posisinya tertutup. Tangan kanan dan kiri memegang kipas dan selendang yang menjuntai ke bawah diarahkan ke depan sambil berjalan ke depan. Kemudian tangan kiri *akkingking lipa'* (memegang sarung) sementara tangan kanan memegang kipas dan selendang diarahkan ke depan badan sambil berjalan ke arah kiri, lalu berjalan ke arah kanan tapi tangan kanan di letakkan di bahu kanan. Setelah itu tangan kanan dan kiri sama-sama memegang kipas dan selendang dan diarahkan ke depan kemudian selendang kembali diletakkan di pundak kiri lalu kipas dibuka tepat di samping kanan kepala lalu di letakkan di depan dada sambil tangan kiri memegang sarung.

b. Petanda (*Signified*):

Anging kamalino atau biasa dikatakan memiliki hubungan dengan konsep *sulapa appa* atau empat falsafah kehidupan. Hal ini berkaitan dengan konsep *Sulapa Appa* yakni pemahaman kekuatan *Sumanga* atau sukma yang melukiskan sifat manusia sebagai sifat air, api, angin, dan tanah.

Sifat air yang mengalir ditunjukkan oleh gerakan menutup kipas dengan perlahan-lahan. Sifat air ini juga menunjukkan bahwa manusia memiliki tempat darimana ia berasal dan juga memiliki tempat yang akan ia tuju layaknya air yang mengalir dari hilir ke hulu. Sifat air juga menunjukkan sikap tenang yang ada pada diri manusia.

Sifat api yang bergelora ditunjukkan oleh gerakan ketika sang penari memegang selendang dan kipas di tangan kanan kemudian tubuhnya melakukan gerakan turun tapi tidak sampai menyentuh lantai lalu dengan segera naik kembali ke posisi semula. Sifat api ini menunjukkan bahwa manusia juga memiliki emosi atau perasaan yang naik turun atau labil. Jika sifat api dalam diri manusia tidak diiringi dengan sifat air, maka bisa saja ada kekurangan atau kerugian yang ditimbulkan dan memengaruhi sifat manusia itu misalnya menjadi pemaarah.

Sifat angin yang berhembus kemana saja ditunjukkan oleh gerakan ketika penari memegang selendang dan kipas lalu berjalan ke kiri dan ke kanan. Angin membawa kesejukan dan kadang pula membawa bencana. Begitupun dengan manusia yang sebenarnya bisa dengan bebas melangkah kemana saja akan tetapi jika melangkah ke arah yang benar, maka kebaikan akan datang pada dirinya. Begitu pula jika melangkah ke arah salah, maka yang datang kepadanya adalah keburukan.

Sifat tanah, ditunjukkan oleh gerakan penari ketika kembali ke posisi duduk dan meletakkan kembali selendang di bahu. Manusia pada awalnya diciptakan dari tanah dan di dalam tubuhnya memiliki unsur-unsur tanah. Namun ketika masanya telah tiba, manusia akan kembali lagi ke tanah.

6. Ragam *renjang-renjang*


a. Penanda (*Signifier*):

Ragam gerak ini merupakan ragam terakhir dari tari *Pakarena*. *Renjang-renjang* adalah merupakan gerak berjalan dengan menghadap ke kanan dan ke kiri

secara bergantian pada saat akan keluar dari panggung. Ini adalah gerakan permohonan pamit atau juga gerakan terakhir dalam pertunjukan tari *Pakarena*

b. Petanda (*Signified*):

Ragam *renjang-renjang* merupakan ragam penutup dari tari *Pakarena*. *Renjang-renjang* merupakan gerakan berjalan secara perlahan sambil menghadap ke arah kanan dan ke kiri secara bergantian. Gerak tersebut adalah merupakan permohonan pamit. Segala sesuatu dimulai dengan niat yang baik begitu pula diakhiri dengan sesuatu yang menyenangkan.



BAB V

PENUTUP

A. Kesimpulan

Berdasarkan pembahasan yang telah diuraikan, maka penulis menarik kesimpulan sebagai berikut:

1. Tari *Pakarena* ini merupakan tarian tradisional yang awalnya sering ditampilkan pada saat acara-acara besar kerajaan masa kepemimpinan Raja Gowa ke XVI yaitu Sultan Hasanuddin. Tari *Pakarena* merupakan nama baru dari *Sere Jaga*. Perubahan nama tersebut dilakukan sebab kata *Sere Jaga* dianggap keramat jika disebutkan pada sembarang waktu dan tempat. Tari *Pakarena* yang diteliti oleh penulis ini merupakan hasil perubahan struktur susunan gerak oleh Organisasi Seni Budaya *Mangkasara'* pada tahun 1951. Namun, perubahan itu tidak meninggalkan ciri khas tari *Pakarena* yang sesungguhnya yang melambangkan sikap sopan dan santun para wanita Sulawesi Selatan.
2. Ragam gerak yang ada dalam tarian ini terdiri dari 6 jenis gerakan, yakni *Mabbiring Kassi*, *Sitaklei*, *Sonnaya*, *Accarammeng*, *Anging Kamalino*, dan *Renjang-Renjang*.
3. Dari keseluruhan ragam gerak, makna dari gerakan di dalam Tari *Pakarena* Tradisi Gowa Tallo ini adalah gambaran-gambaran sikap yang perlu

diperhatikan dalam berkehidupan di tengah-tengah masyarakat dan dalam lingkungan keluarga.

B. Implikasi

1. Bagi almamater :

Sebagai sumbangsih terhadap literatur untuk menambah wawasan mengenai Makna Filosofis dalam gerakan Tari *Pakarena* Tradisi Gowa Tallo.

2. Bagi masyarakat :

Untuk memberikan pemahaman kepada masyarakat tentang sejarah dan ragam gerak dalam tari *Pakarena* Tradisi Gowa Tallo serta pesan-pesan yang terkandung di dalamnya untuk menjaga sikap dalam berkehidupan di lingkungan keluarga maupun di lingkungan masyarakat. Selain itu, perlu adanya sosialisasi tentang makna filosofis tari *Pakarena* baik kepada para penari di sanggar maupun kepada masyarakat umum sehingga kearifan lokal yang ada di balik tari *Pakarena* ini tersampaikan ke generasi selanjutnya.

DAFTAR PUSTAKA

- “Kecamatan Somba Opu”, *Website Resmi Pemda Gowa*.
<https://gowakab.go.id/kecamatan-sombaopu/> (23 Agustus 2019).
- “Tari”. *KBBI Daring*. <https://kbbi.kemdikbud.go.id/entri/TARI> (17 Oktober 2018).
- Amaliyah, Ridha. “Tari Salonreng Sebagai Ekspresi Komunikasi Masyarakat Di Desa Ara, Bulukumba (Analisis Semiotika Model Ferdinand de Saussure).” Skripsi Sarjana, Fakultas Dakwah dan Komunikasi UIN Alauddin, Makassar, 2018.
- Banoe, Pono. *Pengetahuan Alat Musik*. Jakarta: C.V. Baru, 1984.
- Cangara, Hafied. *Pengantar Ilmu Komunikasi*, Jakarta: Rajawali Pers. 2014.
- Fiske, John *Introduction to Communication Studies*. Edisi II. London: Methuen & co. LTD, 1990.
- Gassing, H. A. Qadir dan Wahyuddin Halim. *Pedoman Penulisan Karya Tulis Ilmiah*. Makassar: Alauddin Press, 2008.
- Herdiansyah, Haris. *Wawancara, Observasi, dan Focus Groups*. Cet. II; Jakarta: PT Raja Grafindo Persada, 2015.
- Hidayat, Rahayu Surtiati. *Hakikat Ilmu Pengetahuan Budaya*. Jakarta: Yayasan Pustaka Obor Indonesia, 2018.
- HL, Ninik Sumiani. *Pakarena dalam Acara Jaga*. Ujung Pandang: Padat Raya, 2004.
- Hoed, Benny H. *Semiotik dan Dinamika Sosial Budaya*. Edisi II. Depok: Komunitas Bambu, 2011.
- Jamaluddin. “Estetika Tari *Pakarena Samboritta* di Kelurahan Kalase’rena Kecamatan Bontonompo Kabupaten Gowa.” Skripsi Sarjana, Fakultas Seni dan Desain Universitas Negeri Makassar, Makassar, 2014.
- Kementrian Agama RI. *Al-Qur’an Terjemah dan Tajwid*. Bandung: Sygma, 2014.
- Komaruddin dan Yooke Tjuparmah S. Komaruddin. *Kamus Istilah Karya Tulis Ilmiah*. II, Jakarta: PT Bumi Aksara, 2002.
- Kristiani, Dian. *Ensiklopedia Negeriku : Alat Musik Tradisional*. Jakarta: PT Bhuana Ilmu Populer, 2015.
- Lathief, Halilintar dan Niniek Sumiani HL. *Pakarena Sebuah Bentuk Tari Tradisi Makassar*. Makassar: Departemen Pendidikan dan Kebudayaan, 1995.
- Latief, Halilintar. *Pengantar Iringan Tari*. Ujung Pandang: Depdikbud, 1993.

- Latief, Halilintar. *Pakarena Sebuah Bentuk Tari Tradisi Makassar* (Makassar: Depdikbud, 1995).
- Latief, Halilintar. *Pakarena Sebuah Bentuk Tari Tradisi Makassar*. Makassar: Depdikbud, 1995.
- Lestari, Gina. "Bhinneka Tunggal Ika: Khasanah Multikultural Indonesia di Tengah Kehidupan Sara." *Jurnal Pendidikan Pancasila dan Kewarganegaraan* 28, no. 1 (2015): h. 31-37.
- Limpo, Syahrul Yasin dkk. *Profil Sejarah Budaya dan Pariwisata Gowa*. Sungguminasa: Intisari, 1995.
- P, Mukhlis, dkk. *Sejarah Kebudayaan Sulawesi*. Jakarta: Departemen Pendidikan dan Kebudayaan, 1995.
- Prabowo, Hendro. *Pengantar Antropologi*. Jakarta: Gunadarma, 1996.
- Putri, Karina. "Analisis Koreografi Tari *Pakarena Ma'lino* Produksi Lembaga Kesenian Batara Gowa di Makassar." Skripsi Sarjana, Fakultas Seni dan Desain Universitas Negeri Makassar, Makassar, 2013.
- Rusmana, Dadan. *Filsafat Semiotika*. Bandung: CV Pustaka Setia, 2014.
- Sapada, Andi Nurhani. *Nuansa Pelangi*. Jakarta: Pusat Penelitian Pranata pembangunan, 1999.
- Saptika, Andarini, dkk. *Ensiklopedia Seni Budaya & Keterampilan*. Jilid VI. t.t.: Optima Intelijensia, 2017.
- Sedyawati, Edi. *Budaya Indonesia: Kajian Arkeologi, Seni, dan Sejarah*. Cet. IV; Jakarta: PT Raja Grafindo Persada, 2010.
- Shihab, M. Quraish. *Tafsir al-Misbah : Pesan , Kesan, dan Keserasian al-Qur'an Volume 13*. VIII, Jakarta: Lentera Hati, 2002.
- Soehartono, Irawan. *Metode Penelitian Sosial*. VIII, Bandung: Remaja Rosdakarya, 2011.
- Sugiyono. *Metode Penelitian Kuantitati, Kualitatif, dan R&D*. XX, Bandung: Alfabeta, 2014.
- Supanggih, Rahayu, dkk. *Sejarah Kebudayaan Indonesia Seni Pertunjukan dan Seni Media*. Jakarta: Rajawali Pers, 2009.
- Suwendra, I Wayan. *Metodologi Penelitian Kualitatif dalam Ilmu Sosial, Pendidikan, Kebudayaan dan Keagamaan*. Bali: Nilacakra, 2018.
- Suwendra, I Wayan. *Metodologi Penelitian Kualitatif dalam Ilmu Sosial, Pendidikan, Kebudayaan dan Keagamaan*. Bali: Nilacakra, 2018.

Wibowo, Indiwani Seto Wahyu. *Semiotika Komunikasi - Aplikasi Praktis Bagi Penelitian dan Skripsi Komunikasi*. Edisi II. Jakarta : Penerbit Mitra Wacana Media, 2013.





Lampiran-Lampiran

UNIVERSITAS ISLAM NEGERI
ALAUDDIN
M A K A S S A R

DAFTAR NAMA INFORMAN

NO	NAMA	UMUR	PEKERJAAN	ALAMAT
1	Bungaliah	47 Tahun	Guru TK	Jl. Beringin
2	Herlinzah	34 Tahun	IRT	Jl. Pacalaya
3	Ardi	25 Tahun	Anggota Sanggar	Jl. Pallantikang
4	Nurul Faradiba	18 Tahun	Pelajar/ Penari	Romang Polong
5	Darsiah	23 Tahun	Anggota Sanggar	Sero'
6	Mirnawati	18 Tahun	Pelajar/ Penari	Tamarunang
7	Munawarah	16 Tahun	Pelajar/ Penari	Tamarunang
8	Muh. Ilham	18 Tahun	Pelajar/ Penari	Batangkaluku

UNIVERSITAS ISLAM NEGERI
ALAUDDIN
 M A K A S S A R

PEDOMAN WAWANCARA

A. *Pertanyaan untuk pembina atau anggota Sanggar Tari*

1. Bagaimana pada awalnya tari *Pakarena* ada?
2. Apakah tari *Pakarena* dulunya hanya ditampilkan pada acara tertentu?
3. Apakah sekarang tari *Pakarena* masih dilestarikan oleh penari yang ada di sanggar?
4. Seperti apa lagu yang mengiringi tari *Pakarena*?
5. Apa saja alat musik yang mengiringinya?
6. Seperti apakah kostum dan perhiasan yang digunakan penari?
7. Berapa macam gerakan yang ada dalam tari *Pakarena*?

B. *Pertanyaan untuk penari*

1. Biasanya dalam acara-acara apa saja anda membawakan tari *Pakarena* ini?
2. Menurut anda tari *Pakarena* melambangkan apa?
3. Menurut anda bagaimana agar tari *Pakarena* tetap lestari?



Kostum dan Properti yang digunakan dalam Tari *Pakarena* Tradisi Gowa Tallo

(Foto: Olahan penulis saat menarikan Tari Pakarena Massal di UIN Alauddin Makassar, 2018)



Foto Kantor Lurah Tombolo



Wawancara dengan Staf Kantor Lurah Tombolo, 23 Agustus 2019



Wawancara penulis bersama Darsiah, Sero', 1 Juli 2019



Penulis melakukan ragam gerak pertama (*Mabbiring Kassi*)



Penulis melakukan ragam gerak kedua (*Sitaklei*)



Penulis melakukan ragam gerak ketiga (*Sonnayya*)



Penulis melakukan ragam gerak keempat (*Accarammeng*)



Penulis melakukan ragam gerak kelima (*Anjing Kamalino*)



Penulis melakukan ragam gerak keenam (*Renjang-Renjang*)

RIWAYAT HIDUP



Anggi Anggraini lahir di Sungguminasa, ibukota Kabupaten Gowa Provinsi Sulawesi Selatan pada tanggal 11 Agustus 1998. Anggi Kim, demikianlah sapaannya, merupakan anak pertama dari tiga bersaudara. Ayahnya bernama M. Amir yang berdarah Bulukumba dan ibunya bernama Asniaty keturunan Gowa Enrekang. Saat ini, penulis menetap di Kelurahan Paccinongan Kecamatan Somba Opu Kabupaten Gowa yang letaknya tidak jauh dari kampus. Penulis merupakan seorang Kpoper atau penggemar dari grup idola Korea yaitu EXO, X1, dan Blackpink.

Saat masih duduk di bangku SD, penulis sempat beberapa kali pindah sekolah karena ikut orang tua. Penulis awalnya bersekolah di SDN Romang Polong. Di SD ini, penulis mengenyam pendidikan sampai kelas 4 SD semester 1.

Penulis kemudian dibawa ke Aceh, yang terkenal dengan semboyan Serambi Mekah tersebut dan melanjutkan pendidikan di sana sampai lulus pada tahun 2009.

Setelah lulus SD pada tahun 2009, penulis kembali ke tanah Sulawesi dan bersekolah di SMPN 1 Sungguminasa. Namun pada saat kelas VIII, penulis dibawa lagi ke Aceh dan melanjutkan pendidikan di sana sampai lulus pada tahun 2012.

Saat akan masuk SMA, penulis kembali ke Gowa karena memutuskan untuk lanjut sekolah di SMAN 2 Sungguminasa yang sekarang berganti nama menjadi SMAN 10 Gowa. Penulis mengenyam pendidikan di sekolah tersebut dari tahun 2012 dan lulus pada tahun 2015.

Setelah berkali-kali pulang pergi dari Gowa ke Aceh, penulis akhirnya menetap di Gowa sampai sekarang dan melanjutkan studi di kampus UIN Alauddin Makassar dengan mengambil program studi Filsafat Agama pada tahun 2015.

Selama berstatus mahasiswa, penulis pernah menjadi bendahara kelas pada saat semester 2 lalu menjadi sekretaris kelas dari semester 3 sampai semester 8. Penulis pun menjadi anggota Himpunan Mahasiswa Jurusan Aqidah Filsafat periode 2016-2017. Setelah periode HMJ Aqidah Filsafat 2016-2017 berakhir, penulis kemudian menjadi anggota di Dewan Mahasiswa (DEMA) Fakultas Ushuluddin, Filsafat dan Politik divisi Publikasi dan Dokumentasi periode 2017-2018.

Penulis mendapatkan banyak pengalaman sejak masih kecil dengan menantang diri untuk menimba ilmu di kampung orang, jauh dari orang tua. Merasakan suasana daerah yang berbeda dengan daerah asal.

Pesan dari penulis, *“Jangan biarkan mimpi hanya menjadi sekedar mimpi, jangan menjadikan rencana hanya sebatas rencana. Lakukanlah sesuatu untuk menggapai mimpi dan menebus rencanamu, karena kau tidak akan pernah tau hal apa yang akan kamu temui saat di perjalanan dalam menggapai mimpimu jika kau tidak melakukan sesuatu”*.