

**RANCANG BANGUN SISTEM INFORMASI MANAJEMEN ASET
BERBASIS WEB PADA BADAN KESATUAN BANGSA DAN POLITIK DI
KANTOR GUBERNUR SULAWESI SELATAN**



SKRIPSI

Diajukan untuk memenuhi salah satu syarat guna mencapai gelar
Sarjana Komputer pada Jurusan Sistem Informasi
Fakultas Sains dan Teknologi
UIN Alauddin Makassar

Oleh :

UNIVERSITAS ISLAM NEGERI
SULISNAWATI
NIM: 60900115083
ALAUDDIN
M A K A S S A R

**JURUSAN SISTEM INFORMASI
FAKULTAS SAINS DAN TEKNOLOGI
UNIVERSITAS ISLAM NEGERI (UIN) ALAUDDIN MAKASSAR
2019/2020**

PERSETUJUAN PEMBIMBING

Pembimbing penulis skripsi saudara **Sulisnawati, 60900115083** mahasiswa Jurusan Sistem Informasi Fakultas Sains dan Teknologi Universitas Islam Negeri (UIN) Alauddin Makassar, setelah dengan seksama meneliti dan mengoreksi skripsi yang bersangkutan dengan judul, **“Rancang Bangun Sistem Informasi Manajemen Aset Berbasis Web Pada Badan Kesatuan Bangsa Dan Politik Di Kantor Gubernur Sulawesi Selatan”**, memandang bahwa skripsi tersebut telah memenuhi syarat-syarat ilmiah dan dapat disetujui untuk diajukan ke sidang Munaqasyah.

Demikian persetujuan ini diberikan untuk proses selanjutnya


Makassar, Oktober 2019

Pembimbing I

Pembimbing II



Dr. H. Kamaruddin Tone, M.M
NIP. 19571231 199203 1 002



Farida Yusuf, S.Kom., M.T
NIP. 198704192015032005

MAKASSAR

PERNYATAAN KEASLIAN SKRIPSI

Saya yang bertanda tangan di bawah ini :

Nama : Sulisnawati
Nim : 60900115083
Tempat/Tgl.Lahir : Telle/08 Mei 1997
Jurusan : Sistem Informasi
Fakultas/Program : Sains dan Teknologi
Judul : Rancang Bangun Sistem Informasi Manajemen
Aset Berbasis Web pada Badan Kesatuan Bangsa
dan Politik di Kantor Gubernur Sulawesi Selatan

Menyatakan dengan sebenarnya bahwa skripsi yang saya tulis ini benar merupakan hasil karya saya sendiri. Jika dikemudian hari terbukti bahwa ini merupakan duplikasi, tiruan, plagiat, atau dibuat orang lain, sebagian atau seluruhnya, maka skripsi dan gelar yang diperoleh karenanya batal demi hukum.

Makassar, Oktober 2019

Penyusun,



Sulisnawati

Nim : 60900115083

PENGESAHAN SKRIPSI

Skripsi ini berjudul “Rancang Bangun Sistem Informasi Manajemen Aset Berbasis Web pada Badan Kesatuan Bangsa dan Politik di Kantor Gubernur Sulawesi Selatan” yang disusun oleh saudari Sulisnawati, Nim: 60900115083 mahasiswa Jurusan Sistem Informasi Fakultas Sains dan Teknologi Universitas Islam Negeri (UIN) Alauddin Makassar, telah diuji dan dipertahankan dalam sidang Munaqasyah yang diselenggarakan pada hari **Selasa, 08 Oktober 2019 M** dinyatakan telah dapat diterima sebagai salah satu syarat untuk memperoleh gelar Sarjana Komputer dalam Jurusan Sistem Informasi dengan beberapa perbaikan.

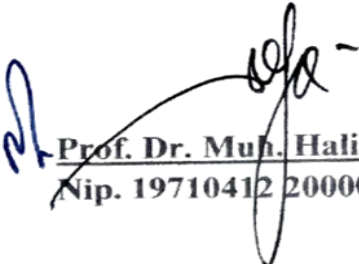
Makassar, 08 Oktober 2019 M
09 Shafar 1441 H

DEWAN PENGUJI

Ketua	: Sjamsiah, S.Si., M.Si., Ph.d	(..... )
Sekretaris	: Rahman, S.Kom., M.T.	(..... )
Munaqisy I	: Faisal, S.T., M.T.	(..... )
Munaqisy II	: Dr. M. Thahir Maloko, M.Hi.	(..... )
Pembimbing I	: Dr.H.Kamaruddin Tone, M.M.	(..... )
Pembimbing II	: Farida Yusuf, S.Kom.,M.T.	(..... )

Deketahui oleh :

 Dekan Fakultas Sains dan Teknologi
Uin Alauddin Makassar,


Prof. Dr. Muh. Halifah Mustami, M.Pd.
Nip. 19710412 200003 1 001

KATA PENGANTAR

بِسْمِ اللَّهِ الرَّحْمَنِ الرَّحِيمِ

Puji syukur penulis panjatkan kehadirat Allah swt. karena berkat Rahmat dan Karunia-Nya penulis dapat menyelesaikan penyusunan skripsi ini. Shalawat beserta salam semoga senantiasa terlimpah curahkan kepada Nabi Muhammad *Shallahu 'alaihi wa Sallam*, kepada keluarganya, para sahabatnya, hingga umatnya hingga akhir zaman, aamiin.

Penulisan skripsi ini diajukan untuk memenuhi salah satu syarat memperoleh gelar Sarjana pada Jurusan Sistem Informasi Fakultas Sains dan Teknologi Universitas Islam Negeri Alauddin Makassar. Dalam penyusunan dan penulisan skripsi ini tidak terlepas dari kekurangan, baik aspek kualitas maupun aspek kuantitas dari materi penelitian yang disajikan. Semua ini didasarkan dari keterbatasan yang dimiliki penulis.

Oleh karena itu dalam kesempatan ini penulis menyampaikan terima kasih kepada Kedua Orang Tua, Kakak, Adek dan Keluarga yang senantiasa memberi dorongan baik moril, material maupun memotivasi penulis dalam menyelesaikan penelitian ini.

Dalam kesempatan ini pula, penulis menyampaikan ucapan terima kasih dan penghargaan yang sebesar-besarnya atas bantuan, motivasi, didikan dan bimbingan yang diberikan kepada penulis selama ini, antara lain kepada yang terhormat:

1. Rektor Universitas Islam Negeri (UIN) Alauddin Makassar Prof. H.Hamdan Juhannis, MA, Ph.D.

2. Dekan Fakultas Sains dan Teknologi Universitas Islam Negeri (UIN) Alauddin Makassar Prof. Dr. Muh. Khalifah Mustami, M.Pd.
3. Bapak Faisal Akib.,S.Kom.,M.Kom. selaku Ketua Jurusan Sistem Informasi dan Ibu Farida Yusuf, S.Kom.,M.T. selaku Sekertaris Jurusan Sistem Informasi.
4. Bapak Dr. H. Kamaruddin Tone, M.M. selaku pembimbing I dan Ibu Farida Yusuf, S.Kom.,M.T. selaku pembimbing II yang telah sabar dan senantiasa menyempatkan diri meluangkan waktunya dalam membimbing dan membantu penulis untuk mengembangkan pemikiran dalam penyusunan skripsi ini hingga selesai.
5. Penguji I Faisal, S.T., M.T dan Penguji II Dr. Muh. Tahir Maloko, M.HI. yang telah menyumbangkan banyak ide dan saran yang membangun.
6. Seluruh dosen, staf dan karyawan Jurusan Sistem Informasi dan Teknik Informatika Fakultas Sains dan Teknologi UIN Alauddin Makassar yang telah banyak memberikan sumbangsinya.
7. Seluruh pegawai staf akademik Fakultas Sains dan Teknologi UIN Alauddin Makassar yang telah banyak membantu dalam proses administrasi.
8. Seluruh pegawai dan staf pada Badan Kesatuan Bangsa dan Politik di Kantor Gubernur Sulawesi Selatan terimakasih atas sambutan, kesempatan, arahannya dalam proses penelitian saya dan atas sumbangsinya untuk melengkapi data aplikasi.
9. Teman-teman dari Jurusan Sistem Informasi dan terkhusus angkatan saya 2015 V15UAL, yang telah menjadi kawan seperjuangan menjalani suka dan


duka bersama dalam menempuh pendidikan di kampus UIN Alauddin Makassar.

10. Sahabat-sahabat saya tercinta JINJAH yang selalu memberikan semangat pantang menyerah dalam hal apapun, serta memberikan masukan dalam menyusun skripsi ini hingga selesai.
11. Teman kamarku tercinta kamar 2.13 Asrama Rusunawa UIN Alauddin Makassar yang telah banyak memberikan semangat dalam menjalani suka dan duka penulis dalam menyelesaikan skripsi ini hingga selesai.
12. Seluruh pihak yang tidak dapat penulis sebutkan satu persatu, namun telah banyak terlibat membantu penulis dalam proses penyusunan skripsi ini.

Akhir kata, semoga penelitian ini bermanfaat, khususnya bagi penulis dan umumnya bagi kita semua dalam rangka menambah wawasan pengetahuan dan pemikiran kita. Lebih dan kurangnya penulis mohon maaf yang sebesar-besarnya, semoga Allah swt. melimpahkan rahmat-Nya dan hidayah-Nya kepada kita semua. Aamiin.

Makassar, Oktober 2019

Penulis



Sulisnawati

NIM : 60900115083

DAFTAR ISI

JUDUL	i
PERSETUJUAN PEMBIMBING	ii
PERNYATAAN KEASLIAN SKRIPSI	iii
PENGESAHAN SKRIPSI	iv
KATA PENGANTAR	v
DAFTAR ISI	viii
DAFTAR GAMBAR	x
DAFTAR TABEL	xii
ABSTRAK	xiii
BAB I PENDAHULUAN	1
A. Latar Belakang Masalah	1
B. Rumusan Masalah	9
C. Fokus Penelitian dan Deskripsi Fokus	9
D. Kajian Pustaka	11
E. Tujuan dan Manfaat Penelitian	12
BAB II TINJUAN TEORITIS	14
A. Integrasi Keilmuan	14
B. Badan Kesatuan Bangsa dan Politik	19
C. Sistem Informasi	20
D. Manajemen	21
E. Sistem Informasi Manajemen	24
F. Konsep Dasar Website	24
G. Daftar Simbol	25
BAB III METODE PENELITIAN	31
A. Jenis Dan Lokasi Penelitian	31
B. Pendekatan Penelitian	31
C. Sumber Data	31
D. Metode Pengumpulan Data	32
E. Instrument Penelitian	32

F. Teknik Pengolahan Dan Analisis Data	33
G. Metode Perancangan Sistem	34
H. Teknik Pengujian Sistem	36
BAB IV ANALISIS DAN PERANCANGAN SISTEM	38
A. Analisis Sistem Yang Sedang Berjalan	38
B. Analisis Sistem Yang Diusulkan	40
C. Perancangan Sistem	43
D. Perancangan <i>User Interface</i> / Antarmuka	50
BAB V IMPLEMENTASI DAN PENGUJIAN SISTEM	62
A. Implementasi Sistem	62
B. Pengujian Sistem	74
C. <i>Kuisisioner</i>	76
BAB VI PENUTUP	84
A. Kesimpulan	84
B. Saran	84
DAFTAR PUSTAKA	85
RIWAYAT HIDUP	87

DAFTAR GAMBAR

III.1. Model Waterfall	34
IV.2. <i>Flowmap</i> Sistem Yang Sedang Berjalan	39
IV.3. <i>Flowmap</i> Sistem Yang Diusulkan	42
IV.4. <i>Use Case Diagram</i>	44
IV.5. <i>Sequence Diagram Login Admin</i>	45
IV.6. <i>Sequence Diagram Login Pimpinan</i>	46
IV.7. <i>Flowchart</i>	47
IV.8. <i>Entity Relationship Diagram (ERD)</i>	48
IV.9. <i>Activity Diagram</i>	49
IV.10. <i>Class Diagram</i>	50
IV.11. Rancangan <i>Form Login Admin</i>	51
IV.12. Rancangan Menu Utama	51
IV.13. Halaman <i>Dashboard</i> Data Aset	52
IV.14. Halaman Data Aset	52
IV.15. Halaman <i>Dashboard</i> Laporan	53
IV.16. Halaman <i>Dashboard Tracking</i>	54
IV.17. Halaman Hasil <i>Tracking</i> Aset	54
IV.18. Halaman Data Kategori	55
IV.19. Halaman Tambah Kategori	55
IV.20. Halaman Edit Kategori	56
IV.21. Halaman Data Jenis	56
IV.22. Halaman Tambah Jenis	57
IV.23. Halaman Edit Jenis	57
IV.24. Halaman Data Lokasi	58
IV.25. Halaman Tambah Lokasi	58
IV.26. Halaman Edit Lokasi	59
IV.27. Rancangan <i>Form Login Pimpinan</i>	59
IV.28. Rancangan Menu Utama	60
IV.29. Halaman <i>Dashboard</i> Laporan	61
V.30. Antarmuka <i>Login Admin</i>	62

V.31. Antarmuka <i>Dashboard</i>	63
V.32. Antarmuka Data Aset	63
V.33. Antarmuka Tambah Data Aset	64
V.34. Antarmuka Edit Data Aset	64
V.35. Antarmuka Laporan	65
V.36. Antarmuka Hasil Laporan	65
V.37. Antarmuka <i>Tracking</i>	66
V.38. Antarmuka Laporan	66
V.39. Antarmuka Data Kategori	67
V.40. Antarmuka Edit Kategori	67
V.41. Antarmuka Tambah Kategori	68
V.42. Antarmuka Data Jenis	68
V.43. Antarmuka Tambah Jenis	69
V.44. Antarmuka Edit Jenis	69
V.45. Antarmuka Data Lokasi	70
V.46. Antarmuka Tambah Lokasi	70
V.47. Antarmuka Edit Lokasi	71
V.48. Antarmuka Data Lokasi	71
V.49. Antarmuka <i>Login</i> Pimpinan	72
V.50. Antarmuka <i>Dashboard</i> Pimpinan	72
V.51. Antarmuka Laporan	73
V.52. Antarmuka Hasil Laporan	73
V.53. Grafik Hasil Kusioner dari jawaban 50 Responden	83

DAFTAR TABEL

II.1. Daftar Simbol <i>Flowmap Diagram</i>	26
II.2. Daftar Simbol <i>Use Case Diagram</i>	27
II.3. Daftar Simbol <i>Sequence Diagram</i>	28
II.4. Simbol-Simbol <i>Flowchart</i>	29
II.5. Simbol-Simbol ERD	30
V.6. Pengujian Halaman <i>Login</i>	74
V.7. Pengujian Halaman <i>Admin</i>	75
V.8. Pengujian Halaman <i>Pimpinan</i>	76
V.9. Skor Maksimum	76
V.10. Kriteria Skor	77
V.11. Hasil <i>Kuisisioner</i> <i>Pertanyaan Pertama</i>	78
V.12. Hasil <i>Kuisisioner</i> <i>Pertanyaan Kedua</i>	78
V.13. Hasil <i>Kuisisioner</i> <i>Pertanyaan Ketiga</i>	79
V.14. Hasil <i>Kuisisioner</i> <i>Pertanyaan Keempat</i>	79
V.15. Hasil <i>Kuisisioner</i> <i>Pertanyaan Kelima</i>	80
V.16. Hasil <i>Kuisisioner</i> <i>Pertanyaan Keenam</i>	80
V.17. Hasil <i>Kuisisioner</i> <i>Pertanyaan Ketujuh</i>	81
V.18. Hasil <i>Kuisisioner</i> <i>Pertanyaan Kedelapan</i>	81
V.19. Hasil <i>Kuisisioner</i> <i>Pertanyaan Kesembilan</i>	82
V.20. Hasil <i>Kuisisioner</i> <i>Pertanyaan Kesepuluh</i>	82

ALAUDDIN
M A K A S S A R

ABSTRAK

Nama : Sulisnawati
NIM : 60900115083
Jurusan : Sistem Informasi
Judul : Rancang Bangun Sistem Informasi Manajemen Aset Berbasis Web Pada Badan Kesatuan Bangsa Dan Politik Di Kantor Gubernur Sulawesi Selatan
Pembimbing I : Dr. H. Kamaruddin Tone, M.M.
Pembimbing II : Farida Yusuf, S.Kom.,M.T.

Penelitian ini dilatar belakangi karena kurangnya pelayanan yang maksimal, dalam sebuah instansi pemerintahan perlu ada kegiatan manajemen aset sebagai salah satu kegiatan yang menangani masalah pengadaan jenis aset dalam mendukung kebutuhan operasional badan kesatuan bangsa dan politik. Tujuan dalam penelitian ini adalah untuk merancang dan membangun sistem informasi manajemen aset berbasis web pada Badan Kesatuan Bangsa dan Politik untuk dapat membantu pengurus barang dalam melakukan pengolahan data-data sehingga memudahkan pencarian data barang, pencatatan dan pelaporan.

Adapun jenis penelitian yang digunakan adalah penelitian kualitatif dan metode perancangan software yang digunakan pada penelitian ini adalah *waterfall*. Metode pengumpulan data yang digunakan adalah metode wawancara sedangkan metode pengujian yang digunakan adalah *blackbox*.

Hasil penelitian ini diharapkan hadirnya sebuah *website* sistem informasi manajemen aset yang dapat diakses oleh pegawai bagian pengelola, pemanfaatan barang milik daerah serta dapat terhubung langsung dengan pihak pengurus barang agar dapat mengelola data manajemen aset yang lebih baik untuk kedepannya. Kesimpulan penelitian ini memudahkan dalam mengolah data manajemen aset serta pembuatan laporan.

Kata Kunci: Sistem, Informasi, Aset, Berbasis Web.

BAB I

PENDAHULUAN

A. Latar Belakang Masalah

Sistem informasi adalah cara-cara yang diorganisasi untuk mengumpulkan, memasukkan, dan mengolah serta menyimpan data, dan cara-cara yang diorganisasi untuk menyimpan, mengelola, mengendalikan, dan melaporkan informasi sedemikian rupa sehingga sebuah organisasi dapat mencapai tujuan yang telah ditetapkan (Krismaji, 2015). Sistem informasi merupakan cara kita menentukan hal apa saja yang kita perlukan untuk mengolah data yang telah kita peroleh menjadi informasi yang berguna.

Sistem informasi juga merupakan suatu sistem dalam organisasi yang mempertemukan kebutuhan pengolahan transaksi harian, mendukung operasi, bersifat manajerial, kegiatan strategi dari suatu organisasi dan menyediakan pihak luar tertentu dengan laporan-laporan yang di perlukan (Hartono, 2005). Adapun definisi sistem informasi oleh menurut Kristanto (2008) yaitu kumpulan dari perangkat keras dan perangkat lunak komputer serta perangkat manusia yang akan mengolah data menggunakan perangkat keras dan perangkat lunak tersebut.

Adapun ayat dalam al-Qur'an yang berkaitan dengan Informasi, disebutkan dalam QS al-Hujurat / 49:6

يَا أَيُّهَا الَّذِينَ ءَامَنُوا إِن جَاءَكُمْ فَاسِقٌ بِنَبَأٍ فَتَبَيَّنُوا أَن تُصِيبُوا قَوْمًا بِجَهَالَةٍ فَتُصِحُّوا عَلَيَّ مَا فَعَلْتُمْ نَدِيمِينَ. (٦)

Terjemahnya :

Hai orang-orang yang beriman! Jika seseorang yang fasik datang kepadamu membawa suatu berita, maka telitilah kebenarannya, agar kamu tidak mencelakakan suatu kaum karena kebodohan (kecerobohan), yang akhirnya kamu menyesali perbuatanmu itu.(Kementrian Agama RI,2013).

Penjelasan tentang ayat tersebut ialah, memberikan penjelasan bagi umat manusia semuanya untuk selalu *tabayyun* dalam segala berita yang disampaikan oleh orang muslim maupun non muslim. Kemudian ayat ini menyuruh kita berhati-hati dalam menindakkan sesuatu yang akibatnya tidak dapat diperbaiki (perkataannya banyak menimbulkan kerusakan), supaya tidak ada pihak atau kaum yang dirugikan, dtimpa musibah atau bencana yang disebabkan berita yang belum pasti kebenarannya, sehingga menyebabkan penyesalan yang terjadi.

Ayat ini menolak berita orang-orang fasiq dan mensyaratkan keadilan, baik dia perawi ataupun saksi, dan membolehkan kita menerima *khobar* seorang yang adil. Secara historis, bahwa yang melakukan perbuatan fasiq dalam ayat tersebut adalah orang muslim, sehingga tidak ada jaminan bahwa jika seseorang telah memeluk agama islam telah berlaku baik dalam segala aspek. (Tafsir Ibnu Katsir,1995)

Penjelasan ayat sebelumnya menurut pandangan penulis ialah mengajarkan kepada kaum muslimin agar berhati-hati dalam menerima berita dan informasi. Sebab informasi sangat menentukan mekanisme pengambilan keputusan, dan bahkan entitas keputusan itu sendiri. Keputusan yang salah akan menyebabkan semua pihak merasa menyesal. Pihak pembuat keputusan merasa menyesal karena keputusannya itu menyebabkan dirinya menzalimi orang lain. Pihak yang menjadi korban pun tak kalah sengsaranya mendapatkan perlakuan yang zalim. Maka jika ada informasi yang berasal dari seseorang yang integritas kepribadiannya diragukan harus diperiksa terlebih dahulu.

Sistem Informasi Manajemen Aset merupakan sistem informasi manajemen pendataan aset (inventaris dan ruang) secara terintegrasi seluruh instansi dalam rangka melaksanakan tertib administrasi pengelolaan dan pendataan barang. Manajemen aset memberikan pemahaman umum bahwa aset adalah barang sesuatu yang memiliki nilai pertukaran ekonomi, nilai komersial atau nilai tukar yang dimiliki oleh badan usaha, lembaga atau individu. Oleh karena itu, pemerintah daerah perlu mengidentifikasi dan menjaga nilai dan potensi aset lokal.

Kantor Gubernur Sulawesi Selatan merupakan kantor pemerintahan yang ada di Provinsi Sulawesi Selatan. Berdasarkan Peraturan Gubernur Sulawesi Selatan nomor 71 Tahun 2011 tentang tugas pokok, fungsi dan rincian tugas jabatan structural Badan Kesatuan Bangsa dan Politik Provinsi Sulawesi Selatan. Pada Badan Kesatuan Bangsa dan Politik Provinsi Sulawesi Selatan terdapat susunan organisasi, yaitu : Kepala Badan, Sekretaris, Sub Bagian Umum dan Kepegawaian, Sub Bagian Keuangan, Sub Bagian Program, Bidang Pengembangan Nilai-Nilai

Kebangsaan, Bidang Fasilitasi Hubungan Antar Lembaga, Bidang Kewaspadaan Nasional Dan Penanganan Konflik, Bidang Bela Negara Dan Ketahanan Ekonomi. Pada Sub Bagian Umum dan Kepegawaian membawahi 11 sub bagian di antaranya Pengelolaan, pemanfaatan Barang Milik Daerah didalamnya ini terdapat Pengurus barang aset Kesatuan Bangsa dan Politik.

Pengelolaan manajemen aset pada bagian pengurus barang Badan Kesatuan Bangsa Dan Politik yang kurang efisien mengakibatkan pelaporan tidak akurat, hal ini pengurus barang di harapkan mempunyai manajemen yang baik dalam mengelola aset. Adapun ayat yang berkaitan dengan sistem informasi manajemen aset ialah Allah swt. berfirman dalam QS al-Isra / 17: 26-27 :

وَعَاتِ ذَا الْقُرْبَىٰ حَقَّهُ وَالْمِسْكِينَ وَابْنَ السَّبِيلِ وَلَا تُبَذِّرْ تَبْذِيرًا. (٢٦)
 إِنَّ الْمُبَذِّرِينَ كَانُوا إِخْوَانَ الشَّيْطَانِ ط وَكَانَ الشَّيْطَانُ لِرَبِّهِ كَفُورًا. (٢٧)

Terjemahnya :

Dan berikanlah haknya kepada kerabat dekat, juga kepada orang miskin dan orang dalam perjalanan; dan janganlah kamu menghambur-hamburkan (hartamu) secara boros. Sesungguhnya orang-orang yang pemboros itu adalah saudara setan dan setan itu sangat ingkar kepada Tuhannya. (Kementerian Agama RI, 2013).

Dalam tafsir pada ayat 26 bahwa Allah swt. memerintahkan para hamba-Nya untuk memberikan hak kepada keluarga-keluarga yang dekat, fakir miskin dan orang-orang dalam perjalanan. Dalam ayat ini Allah swt. juga menegaskan bahwa dilarang untuk menghambur-hamburkan harta yang dimiliki secara boros atau berlebihan. Islam mengajarkan kesederhanaan sehingga harus membelanjakan harta sesuai dengan kebutuhan saja. Dan pada ayat 27 Allah swt. berfirman bahwa

orang-orang yang berperilaku boros adalah saudara-saudaranya setan. Setan akan selalu menggoda manusia untuk mengajaknya masuk ke dalam neraka, tentu sebagai seorang muslim yang beriman tidak mau mengalami hal tersebut, mengingat sangat pedihnya siksa didalam neraka (Shihab, 2010).

Dari ayat tersebut, diketahui bahwa Allah swt. mengingatkan hamba-Nya agar memberikan hak kepada keluarga, fakir miskin dan orang-orang yang sedang dalam perjalanan. Islam mengajarkan kesederhanaan sehingga membelanjakan harta sesuai dengan kebutuhannya saja. Berlaku boros hanya menjadikan seseorang mubazir, tercela dan mengakibatkan pelakunya bangkrut.

Melihat realitas yang ada dilapangan, maka diperlukan suatu sistem informasi pencatatan dan pelaporan inventaris barang. Pencatatan tersebut diawali dari perencanaan pengadaan barang, pencatatan jumlah dan spesifikasi barang yang masuk, perawatan dan pengelolaan barang tersebut ketika sudah di distribusikan di masing-masing unit, serta penanganan yang dilakukan ketika barang tersebut sudah tidak layak pakai.

Perkembangan teknologi di era globalisasi seperti sekarang ini sudah menjadi kebutuhan pokok bagi manusia. Besarnya kebutuhan manusia akan informasi juga memicu perkembangan komputer sebagai alat bantu untuk mempermudah manusia dalam mengelola data seperti halnya pengolaan data inventaris. Kebutuhan teknologi komputer sangat dibutuhkan untuk meningkatkan mutu pencatatan serta data-data setiap barang inventaris.

Dalam pembuatan laporan pendataan inventaris barang, pengurus barang belum menerapkan sistem komputerisasi secara optimal. Ini dapat dilihat ketika

melakukan pelaporan penggunaan komputer hanya sebatas pengetikan seluruh data inventaris barang yang telah di persiapkan sebelumnya dengan menggunakan aplikasi Ms-Excel. Sehingga menghasilkan pelaporan yang kurang akurat dan relative lama atau bahkan kurang lengkapnya laporan yang dihasilkan. Adapun ayat al-Qur'an yang berkaitan dengan perkembangan teknologi dalam QS Yunus / 10:101 :

قُلْ أَنْظَرُوا مَاذَا فِي السَّمَوَاتِ وَالْأَرْضِ وَمَا تُغْنِي الْآيَاتُ وَالنُّذُرُ عَنْ قَوْمٍ لَّا يُؤْمِنُونَ. (١٠١)

Terjemahnya :

Katakanlah: "Perhatikanlah apa yang ada di langit dan di bumi. Tidaklah bermanfaat tanda kekuasaan Allah dan rasul-rasul yang memberi peringatan bagi orang-orang yang tidak beriman".(Kementerian Agama RI,2012).

Tafsir ayat tersebut yaitu : (Katakanlah,) kepada orang-orang kafir Mekah (Perhatikanlah apa) apa-apa (yang ada di langit dan di bumi) yaitu tanda-tanda yang menunjukkan akan keesaan Allah swt. (Tidaklah bermanfaat tanda kekuasaan Allah dan rasul-rasul yang memberi peringatan) lafal an-nudzur adalah bentuk jamak dari kata tunggal nadzir yang artinya para rasul (bagi orang-orang yang tidak beriman) yang hal ini diketahui oleh Allah swt. atau dengan kata lain, hal-hal tersebut tidak ada manfaatnya bagi mereka (Tafsir Jalalain).

Dalam ayat tersebut Allah swt. menyeru manusia agar senantiasa memperhatikan apa yang ada di sekitar lingkungan kehidupan. Pada zaman modern seperti sekarang ini perkembangan perangkat teknologi dari hari ke hari semakin pesat, hampir di semua sisi kehidupan sangat dipengaruhi terhadap teknologi tersebut. Salah satu kemajuan teknologi yang paling banyak diminati oleh

masyarakat adalah teknologi internet. Dengan internet informasi akan sangat mudah di akses oleh siapapun. Internet merupakan jaringan komputer di seluruh dunia yang pada awalnya hanya dimanfaatkan untuk melakukan pengiriman suatu data. Saat ini manfaat internet tidak hanya sebatas itu saja namun juga bisa berfungsi sebagai media informasi maupun komunikasi.

Membebaskan diri dari kerugian Allah swt. berfirman dalam QS al'Ashr: 1-3 :

وَالْعَصْرِ (1) إِنَّ الْإِنْسَانَ لَفِي خُسْرٍ (2) إِلَّا الَّذِينَ آمَنُوا وَعَمِلُوا الصَّالِحَاتِ وَتَوَّصُوا بِالْحَقِّ وَتَوَّصُوا بِالصَّبْرِ (3)

Terjemahnya:

Demi masa. Sesungguhnya manusia itu benar-benar dalam kerugian, kecuali orang-orang yang beriman dan mengerjakan amal saleh dan nasehat menasehati supaya mentaati kebenaran dan nasehat menasehati supaya menepati kesabaran.

Adapun tafsir dari ayat tersebut yaitu dari Tafsir Ibnu Katsir 8/499.

Seandainya setiap manusia merenungkan surat ini, niscaya hal itu akan mencukupi untuk mereka. Syaikh Muhammad bin Sholih Al 'Utsaimin rahimahullah berkata, "Maksud perkataan Imam Syafi'i adalah surat ini telah cukup bagi manusia untuk mendorong mereka agar memegang teguh agama Allah dengan beriman, beramal sholih, berdakwah kepada Allah, dan bersabar atas semua itu. Beliau tidak bermaksud bahwa manusia cukup merenungkan surat ini tanpa mengamalkan seluruh syari'at. Karena seorang yang berakal apabila mendengar atau membaca surat ini, maka ia pasti akan berusaha untuk membebaskan dirinya dari kerugian dengan cara menghiasi diri dengan empat kriteria yang tersebut dalam surat ini, yaitu beriman, beramal shalih, saling menasehati agar menegakkan kebenaran (berdakwah) dan saling menasehati agar bersabar" [Syarh Tsalatsatul Ushul].

Adapun ayat berkaitan dengan daftar aset atau transaksi Allah swt. berfirman dalam penafsiran QS al-Baqarah / 2:282 yaitu hendaknya dituliskan segala utang piutang yaitu :

يَا أَيُّهَا الَّذِينَ آمَنُوا إِذَا تَدَايَنْتُمْ بِدَيْنٍ إِلَىٰ أَجَلٍ مُّسَمًّى فَاكْتُبُوهُ وَلْيَكْتُب بَيْنَكُمْ كَاتِبٌ بِالْعَدْلِ وَلَا يَأْب كَاتِبٌ أَنْ يَكْتُبَ كَمَا عَلَّمَهُ اللَّهُ فَلْيَكْتُبْ وَلْيُمْلِلِ الَّذِي عَلَيْهِ الْحَقُّ وَلْيَتَّقِ اللَّهَ رَبَّهُ وَلَا يَبْخَسْ مِنْهُ شَيْئًا

Terjemahnya:

“Hai orang-orang yang beriman, apabila kamu bermu’amalah tidak secara tunai untuk waktu yang ditentukan, hendaklah kamu menuliskannya. dan hendaklah seorang penulis di antara kamu menuliskannya dengan benar. dan janganlah penulis enggan menuliskannya sebagaimana Allah mengajarkannya, meka hendaklah ia menulis, dan hendaklah orang yang berhutang itu mengimlakkan (apa yang akan ditulis itu), dan hendaklah ia bertakwa kepada Allah Tuhannya, dan janganlah ia mengurangi sedikitpun daripada hutangnya.....

Adapuu tafsir ayat tersebut yaitu kata “Dain” atau utang terdapat antara dua orang yang hendak berjual, karena yang seorang meminta supaya dia tidak membayar tunai melainkan dengan utang. Muamalah seperti ini diperbolehkan syara` dengan syarat ditangguhkannya pembayaran itu sampai satu tempo yang ditentukan. Tidak sah menagguhkan pembayaran itu dengan tidak jelas tempo pembayarannya. Selanjutnya ayat itu menjelaskan, bahwa orang yang berutang sendirihendaklah mengucapkan utangnya dan tempo pembayarannya dengan cara imlak atau didektekan maka barulah juru tulis itu menuliskan apa yang telah diimlakkan nyaitu, dengan tidak merusak sedikit jua pun dari perjanjian dan jumlah utang yang telah dikatakannya.

Allah swt memerintahkan kepada kaum muslimim agar memelihara muamalah utang-utangnya masalah qiradh dan silm yaitu barangnya belakangan tetapi uangnya dimuka yang menjual barang pada waktu yang telah ditentukan agar menulis sangkutan tersebut. Juru tulis adalah orang yang adil yang tidak memihak sebelah pihak saja. Hendaknya yang emberi utang mengutarakan maksudnya agar ditulis oleh juru tulis dan tidak mengurangi sedikitpun hak orang lain demi kepentingan pribadi. (Ahmad Musthafa Al Maraghi, 1986:127).

Dengan latar belakang yang telah dikemukakan maka penulis memberikan solusi dengan merancang sistem informasi berbasis website dengan judul “Rancang Bangun Sistem Informasi Berbasis Web Pada Badan Kesatuan Bangsa dan Politik di Kantor Gubernur Sulawesi Selatan”.

B. Rumusan Masalah

Berdasarkan latar belakang yang telah dikemukakan, maka rumusan masalah yang akan di bahasa yaitu: Bagaimana Rancang Bangun Sistem Informasi Manajemen Aset pada Badan Kesatuan Bangsa dan Politik di Kantor Gubernur Sulawesi Selatan?

C. Fokus Penelitian Dan Deskripsi Fokus

Agar dalam pengerjaan tugas akhir ini dapat lebih terarah, maka fokus penelitian ini difokuskan pada pembahasan:

1. Membangun Sistem informasi berbasis web.
2. Membangun sistem informasi manajemen aset pada Badan Kesatuan Bangsa dan Politik di kantor Gubernur Sulawesi Selatan.
3. Mengelola penyusunan laporan.

4. Target pengguna sistem informasi ini yaitu pengurus barang di Badan Kesatuan Bangsa dan Politik.

Untuk mempermudah dan memberikan gambaran serta menyamakan persepsi antar penulis dan pembaca, maka dikemukakan penjelasan yang sesuai dengan deskripsi fokus dalam penelitian ini. Adapun deskripsi fokus dalam penelitian ini adalah :

- a. Sistem informasi manajemen aset merupakan kegiatan pengelolaan suatu barang yang memiliki nilai dan manfaat. Sistem informasi ini di butuhkan bagian pengurus barang di Badan Kesatuan Bangsa dan Politik dalam perencanaan, mengelola data sehingga tidak terjadi pemborosan data dan pemanfaatan barang milik daerah.
- b. Mengelola penyusunan laporan agar proses pembuatan laporan menghasilkan data yang lengkap yang saling berhubungan antara data yang satu dengan data lainnya.
- c. Sistem informasi berbasis web yang dibuat hanya berisi tentang persiapan dokumen rencana kebutuhan, pencatatan dan inventarisasi barang milik daerah dan penyusunan laporan. *Website* yang dibuat memudahkan pengurus barang untuk melaksanakan dan mempersiapkan aset yang dibutuhkan.
- d. Sistem ini akan digunakan oleh pengurus barang yang memiliki tugas yang membantu menyiapkan pencatatan dan mengamankan barang milik daerah serta melakukan pelaporan.

D. Kajian Pustaka

Kajian pustaka ini digunakan sebagai perbandingan antara penelitian yang sudah dilakukan dan yang akan dilakukan. Penelitian tersebut diantaranya sebagai berikut :

Penelitian sebelumnya dilakukan oleh Reza Gama Hidayat (2017) pada penelitian yang berjudul “Rancang Bangun Sistem Informasi Manajemen Kearsipan Pemerintah Daerah Istimewa Yogyakarta Berbasis Web dengan Metode Scrum”. Penelitian ini bertujuan untuk membantu pemerintah daerah dalam mengelola arsip secara cepat, tepat, dan handal. Tentang Kearsipan penelitian ini memiliki kesamaan dan perbedaan sistem yang akan dibuat. Persamaannya adalah membahas tentang permasalahan pengarsipan barang. Perbedaannya adalah pada penelitian yang dibuat oleh penulis sistemnya terfokus pada manajemen aset dan pelaporan sedangkan peneliti sebelumnya terfokus pada manajemen kearsipan pada instansi pemerintahan.

Penelitian yang dilakukan oleh Novria Ridha Laila Wonggo (2016). Penelitian ini berjudul “Rancang Bangun Sistem Informasi Inventaris Barang Pada Hotel Alden Makassar”. Penelitian ini bertujuan untuk merancang dan membuat sistem informasi pada hotel Alden Makassar yang memudahkan dalam administrasi digudang hotel dan membuat laporan penyesuaian perhitungan akhir bulan berdasarkan pengelompokan barangnya. Penelitian ini memiliki persamaan dan perbedaan dengan sistem yang akan dibuat. Persamaannya adalah sistem yang

dibuat sama-sama untuk mengelola data dan membuat laporan untuk menyamakan perhitungan dalam penyusunan laporan akhir bulan. Adapun perbedaannya ialah aplikasi yang dibuat oleh Novria memilih terfokus pada kegiatan inventaris barang hotel dan aplikasi yang dibuat berbasis desktop dengan menggunakan bahasa pemrograman visual basic (VB) sedangkan aplikasi yang dibuat oleh penulis terfokus pada kegiatan manajemen aset dan aplikasi yang dibuat berbasis web.

Penelitian sebelumnya dilakukan oleh Rahma Nabila (2013). Penelitian ini berjudul “Rancang Bangun Sistem Informasi Manajemen Sekolah (Studi Kasus MA Darussalam Yogyakarta)”. Penelitian ini bertujuan menghasilkan suatu sistem informasi manajemen untuk Madrasah Aliyah Darussalam yang mampu menyimpan, mengolah dan menginformasikan data-data guru, siswa, akademik, keuangan, dan pelaporan. Penelitian ini memiliki persamaan dan perbedaan dengan sistem yang akan penulis buat. Persamaannya yaitu sama-sama berbasis web Namun yang menjadi perbedaannya ialah penelitian diatas menyajikan data-data dan informasi sekolah sedangkan sistem yang akan dibuat oleh penulis yaitu terfokus pada manajemen aset pada Badan Kesatuan Bangsa dan Politik di Kantor Gubernur Sulawesi Selatan.

E. Tujuan dan Manfaat Penelitian

1. Tujuan Penelitian

Tujuan dalam penelitian ini adalah untuk merancang dan membangun sistem informasi manajemen aset berbasis web pada Badan Kesatuan Bangsa dan Politik untuk dapat membantu pengurus barang dalam melakukan

pengolahan data-data sehingga memudahkan pencarian data barang, pencatatan dan pelaporan.

2. Manfaat Penelitian

Penelitian ini di harapkan dapat memberikan manfaat bagi semua pihak, antara lain:

a. Manfaat terhadap dunia akademik

Diharapkan agar penelitian ini dapat menjadi sebuah acuan atau referensi dalam dunia akademik khususnya untuk penelitian yang akan di lakukan selanjutnya.

b. Manfaat terhadap dunia teknis

Setelah website ini dirancang di harapkan dapat memberi manfaat kepada pengakses/pengguna khususnya pengurus barang dalam pencarian aset yang ada pada Badan Kesatuan Bangsa dan Politik

c. Manfaat terhadap peneliti

Menambah pengetahuan, pengalaman dan pembelajaran dalam manajemen aset yang ada di suatu kantor pemerintahan terutama pada Badan Kesatuan Bangsa dan Politik.

BAB II

TINJAUAN TEORITIS

A. Integrasi Keilmuan

Integrasi berasal dari bahasa Inggris “*integration*” yang berarti kesempurnaan atau keseluruhan, yaitu proses penyesuaian diantara unsur-unsur yang saling berbeda. Integrasi keilmuan adalah keterpaduan antara nilai-nilai agama dengan ilmu pengetahuan umum. Al-Qur’an merupakan sumber ilmu pengetahuan yang utama, dan ia telah banyak memberikan informasi, disamping sebagai petunjuk kepada manusia cara memperoleh ilmu pengetahuan dan mengembangkan teknologi. Pentingnya manajemen terdapat dalam QS al-Sajadah / 32:5

يُدَبِّرُ الْأَمْرَ مِنَ السَّمَاءِ إِلَى الْأَرْضِ ثُمَّ يَعْرُجُ إِلَيْهِ فِي يَوْمٍ كَانَ مِقْدَارُهُ
أَلْفَ سَنَةٍ مِّمَّا تَعُدُّونَ (٥)

Terjemahnya:

Dia mengatur urusan dari langit ke bumi, kemudian (urusan) itu naik kepada-Nya dalam satu hari yang kadarnya adalah seribu tahun menurut perhitunganmu.

Dari Tafsir Jalalain (Dia mengatur urusan dari langit ke bumi) selama dunia masih ada (kemudian naiklah) urusan dan pengaturan itu (kepada-Nya dalam suatu hari yang lamanya adalah seribu tahun menurut perhitungan kalian) di dunia. Dan di dalam surah al-Ma’arij ayat 4 disebutkan bahwa kadar masa itu adalah lima puluh ribu tahun. Makna yang dimaksud ialah bahwa saat hari kiamat bagi orang-orang kafir terasa begitu lama sekali karena sangat ngerinya. Berbeda halnya dengan orang yang beriman, ia merasa seolah-olah hanya sebentar saja bahkan

waktunya terasa lebih pendek daripada satu salat fardu yang dilakukannya di dunia.

Demikianlah menurut keterangan yang dijelaskan di dalam hadis:

أَخْبَرَنَا مُحَمَّدُ بْنُ رَافِعٍ قَالَ حَدَّثَنَا عَبْدُ الرَّزَّاقِ قَالَ أَنْبَأَنَا مَعْمَرٌ عَنْ أَيُّوبَ عَنْ أَبِي قِلَابَةَ عَنْ أَبِي الْأَشْعَثِ عَنْ شَدَّادِ بْنِ أَوْسٍ قَالَ سَمِعْتُ مِنَ النَّبِيِّ صَلَّى اللَّهُ عَلَيْهِ وَسَلَّمَ تُنَنِّينِ فَقَالَ إِنَّ اللَّهَ عَزَّ وَجَلَّ كَتَبَ الْإِحْسَانَ عَلَى كُلِّ شَيْءٍ فَإِذَا قَتَلْتُمْ فَأَحْسِنُوا الْقِتْلَةَ وَإِذَا ذَبَحْتُمْ فَأَحْسِنُوا الذَّبْحَ وَ لِيُجِدَّ أَحَدُكُمْ شَفْرَتَهُ ثُمَّ لِيُرِخَ ذَبِيحَتَهُ

Artinya:

Rasulullah saw. bersabda: “Sesungguhnya Allah mewajibkan perbuatan yang dilakukan dengan baik dalam segala hal, jika kamu membunuh binatang maka lakukanlah dengan cara yang baik, jika kamu mau menyembelih maka sembelihlah dengan cara yang baik, pertjamlah alat potongnya, kemudian istirahatkanlah binatangnya.” (HR. an-Nasa’i).

Dari hadis tersebut simpulkan bahwa sebelum menyembelih binatang harus disertai dengan menyebut nama Allah swt. Jika tidak menyebutkannya maka penyembelihan dianggap tidak sah. Ini menunjukkan bahwa dalam melakukan sesuatu tidak boleh gegabah dan melakukan sekehendak hati. Jika dikaitkan dengan manajemen secara umum, maka hadis tersebut menganjurkan pada umat Islam agar mengerjakan sesuatu dengan baik dan selalu ada peningkatan nilai dari jelek menjadi lebih baik. Manajemen adalah melakukan sesuatu agar lebih baik. Perbuatan yang tidak ada manfaatnya adalah sama dengan perbuatan yang tidak pernah direncanakan. Adapun langkah-langkah menerapkan manajemen syari’ah yang berkualitas adalah bekerja dengan sungguh-sungguh, dilakukan secara terus-menerus, tidak asal-asalan, dilakukan secara bersama-sama, dan mau belajar dari keberhasilan dan kegagalan dari diri sendiri dan orang lain.

Adapun ayat yang berkaitan dengan kesatuan terdapat pada QS al ‘Imran /3 : 19

إِنَّ الدِّينَ عِنْدَ اللَّهِ الْإِسْلَامُ وَمَا اخْتَلَفَ الَّذِينَ أُوتُوا الْكِتَابَ إِلَّا مِنْ بَعْدِ مَا جَاءَهُمُ
الْعِلْمُ بَعْثًا بَيْنَهُمْ وَمَنْ يَكْفُرْ بِآيَاتِ اللَّهِ فَإِنَّ اللَّهَ سَرِيعُ الْحِسَابِ . (١٩)

Terjemahnya :

Sesungguhnya agama di sisi Allah ialah Islam. Tidaklah berselisih orang-orang yang telah diberi Kitab kecuali setelah mereka memperoleh ilmu, karena kedengkian di antara mereka. Barangsiapa ingkar terhadap ayat-ayat Allah, maka sungguh, Allah sangat cepat perhitungannya.

Tafsir QS Ali Imran (3) : 19. Oleh Kementrian Agama RI Agama yang diakui Allah hanyalah agama Islam, agama tauhid, agama yang mengesakan Allah. Dia menerangkan bahwasanya agama yang sah di sisi Allah hanyalah Islam. Semua agama dan syariat yang dibawa nabi-nabi terdahulu intinya satu, ialah “Islam”, yaitu berserah diri kepada Allah Yang Maha Esa, menjunjung tinggi perintah-perintah-Nya dan berendah diri kepada-Nya, walaupun syariat-syariat itu berbeda di dalam beberapa kewajiban ibadah dan lain-lain. Muslim yang benar ialah orang yang ikhlas dalam melaksanakan segala amalnya, serta kuat imannya dan bersih dari syirik. Allah mensyariatkan agama untuk dua macam tujuan: 1. Membersihkan jiwa manusia dan akalannya dari kepercayaan yang tidak benar. 2. Memperbaiki jiwa manusia dengan amal perbuatan yang baik dan memurnikan keikhlasan kepada Allah. Kemudian Allah menggambarkan perselisihan para Ahli Kitab tentang agama yang sebenarnya.

Sebenarnya mereka tidaklah keluar dari agama Islam, agama tauhid yang dibawa oleh para nabi, seandainya pemimpin-pemimpin mereka tidak berbuat

aniaya dan melampaui batas sehingga mereka berpecah belah menjadi sekian sekte serta membunuh nabi-nabi. Perpecahan dan peperangan di antara mereka tidak patut terjadi karena mereka adalah satu agama. Tetapi karena kedengkian di antara pemimpin-pemimpin mereka, dan dukungan mereka terhadap satu mazhab untuk mengalahkan mazhab yang lain, timbullah perpecahan itu. Perpecahan itu bertambah sengit setelah pemimpin-pemimpin itu menyesatkan lawannya dengan jalan menafsirkan nas-nas agama menurut hawa nafsu mereka. Di akhir ayat ini, dikemukakan peringatan kepada orang-orang yang kafir terhadap ayat-ayat Allah dengan menandakan hukuman yang akan ditimpakan kepada mereka. Rasulullah saw. pun pernah mengingatkan di dalam salah satu sabdanya tentang pentingnya persatuan sebagaimana riwayat berikut.

عَنْ أَبِي مُوسَى عَنِ النَّبِيِّ صَلَّى اللَّهُ عَلَيْهِ وَسَلَّمَ قَالَ: «إِنَّ الْمُؤْمِنَ لِلْمُؤْمِنِ كَالْبُنْيَانِ يَشُدُّ بَعْضُهُ بَعْضًا» وَشَبَّكَ أَصَابِعَهُ. رواه البخاري ومسلم

Artinya:

Dari Abi Musa dari Nabi saw., beliau bersabda, “Sungguh (sebagian) mukmin kepada (sebagian) mukmin lainnya seperti bangunan, yang menguatkan sebagian dengan sebagian lainnya.” Dan beliau menyilangkan jari-jarinya. “(HR. Al-Bukhari dan Muslim).

Adapun ayat yang berkaitan dengan politik terdapat pada QS al ‘Imran /3 :

159 :

فَبِمَا رَحْمَةٍ مِّنَ اللَّهِ لِنْتَ لَهُمْ وَلَوْ كُنْتَ فَظًّا غَلِيظَ الْقَلْبِ لَانْفَضُّوا مِنْ حَوْلِكَ فَاعْفُ عَنْهُمْ وَاسْتَغْفِرْ لَهُمْ وَشَاوِرْهُمْ فِي الْأَمْرِ فَإِذَا عَزَمْتَ فَتَوَكَّلْ عَلَى اللَّهِ إِنَّ اللَّهَ يُحِبُّ الْمُتَوَكِّلِينَ . (١٥٩)

Terjemahnya:

Maka disebabkan rahmat dari Allah-lah kamu berlaku lemah lembut terhadap mereka. Sekiranya kamu bersikap keras lagi berhati kasar, tentulah mereka menjauhkan diri dari sekelilingmu. Karena itu maafkanlah mereka, mohonkanlah ampun bagi mereka, dan bermusyawaratlah dengan mereka dalam urusan itu. Kemudian apabila kamu telah membulatkan tekad, maka bertawakkallah kepada Allah. Sesungguhnya Allah menyukai orang-orang yang bertawakkal kepada-Nya.

Tafsir Jalalain (Maka berkat) ma merupakan tambahan (rahmat dari Allah kamu menjadi lemah lembut) hai Muhammad (kepada mereka) sehingga kamu hadapi pelanggaran mereka terhadap perintahmu itu dengan sikap lunak (dan sekiranya kamu bersikap keras) artinya akhlakmu jelek tidak terpuji (dan berhati kasar) hingga kamu mengambil tindakan keras terhadap mereka (tentulah mereka akan menjauhkan diri dari sekelilingmu, maka maafkanlah mereka) atas kesalahan yang mereka perbuat (dan mintakanlah ampunan bagi mereka) atas kesalahan-kesalahan itu hingga Kuampuni (serta berundinglah dengan mereka) artinya mintalah pendapat atau buah pikiran mereka (mengenai urusan itu) yakni urusan peperangan dan lain-lain demi mengambil hati mereka, dan agar umat meniru sunah dan jejak langkahmu, maka Rasulullah saw. banyak bermusyawarah dengan mereka. (Kemudian apabila kamu telah berketetapan hati) untuk melaksanakan apa yang kamu kehendaki setelah bermusyawarah itu (maka bertawakkallah kepada Allah) artinya percayalah kepada-Nya. (Sesungguhnya Allah menyukai orang-orang yang bertawakkal) kepada-Nya.

Ada beberapa hadist nabi yang menunjukkan kegiatan politik Rasulullah dan para sahabat di masjid, diantaranya masjid untuk menahan tawanan Rasulullah saw. pernah menahan tawanan perang dekat masjid. Hal ini bertujuan

untuk menjadi pelajaran kaum muslimin yang akan melakukan shalat. Sebagaimana dalam kisah Tsumâmah bin Utsâl Radhiyallahu ‘anhu :

عن أَبِي هُرَيْرَةَ قَالَ بَعَثَ النَّبِيُّ صَلَّى اللَّهُ عَلَيْهِ وَسَلَّمَ خَيْلًا قَبْلَ نَجْدٍ فَجَاءَتْ بِرَجُلٍ مِنْ بَنِي حَنِيفَةَ يُقَالُ لَهُ ثُمَامَةُ بْنُ أَثَالٍ فَرَبَطُوهُ بِسَارِيَةٍ مِنْ سَوَارِي الْمَسْجِدِ فَخَرَجَ إِلَيْهِ النَّبِيُّ صَلَّى اللَّهُ عَلَيْهِ وَسَلَّمَ فَقَالَ أَطْلِقُوا ثُمَامَةَ فَإِنِّي أَتَمُّ إِلَى نَحْلِ قَرِيبٍ مِنَ الْمَسْجِدِ فَاغْتَسَلَ ثُمَّ دَخَلَ الْمَسْجِدَ فَقَالَ أَشْهَدُ أَنْ لَا إِلَهَ إِلَّا اللَّهُ وَأَنَّ مُحَمَّدًا رَسُولُ اللَّهِ

Artinya:

“Dari Abu Hurairah berkata, “Nabi shalallahu ‘alaihi wa sallam pernah mengirim pasukan berkuda mendatangi Najed, pasukan itu lalu kembali dengan membawa seorang laki-laki dari bani Hanifah yang bernama Tsumamah bin Utsal. Mereka kemudian mengikat laki-laki itu di salah satu tiang masjid. Rasulullah shalallahu ‘alaihi wa sallam lalu keluar menemuinya dan bersabda: “Lepaskanlah Tsumamah.” Tsumamah kemudian masuk ke kebun kurma dekat Masjid untuk mandi. Setelah itu ia kembali masuk ke Masjid dan mengucapkan, “Aku bersaksi bahwa tidak ada Tuhan yang berhak disembah selain Allah dan Muhammad adalah utusan Allah.” (HR. Al-Bukhari no. 442).

B. Badan Kesatuan Bangsa dan Politik

Sebelum Proklamasi RI, Sulawesi Selatan terdiri atas sejumlah wilayah kerajaan yang berdiri sendiri dan di diami empat etnis : Bugis, Makassar, Mandar dan Toraja. Setelah kemerdekaan dikeluarkan UU Nomor 21 tahun 1950 dimana Sulawesi Selatan menjadi provinsi administratif sulawesi dan selanjutnya pada tahun 1960 menjadi daerah otonom Sulawesi Selatan dan Tenggara berdasarkan UU Nomor 47 tahun 1960. Pemisahan Sulawesi Selatan dari daerah otonom Sulawesi Selatan .

Sulawesi Selatan resmi menjadi daerah otonom dan terus disempurnakan dengan ditetapkannya UU No. 5 tahun 1974 tentang pokok-pokok pemerintahan di daerah yang menggabungkan wilayah administratif daerah-daerah otonom dalam

satu penyebutan yaitu daerah tingkat II atau kota madya dan Provinsi Daerah Tingkat 1 Sulawesi Selatan selanjutnya Provinsi Daerah Tingkat 1 Sulawesi Selatan. Yang berarti adalah perubahan nama ibukota Provinsi Sulawesi Selatan dari Makassar ke Ujung Pandang yang ditetapkan dalam PP nomor 51 tahun 1971 lembaran Negara Republik Indonesia nomor 65 tahun 1971. Dan saat ini kembali menggunakan Makassar sebagai ibukotanya.

Sulawesi Selatan terletak di jazirah Selatan Pulau Sulawesi. Provinsi yang beribukota di Makassar ini, terletak antara 0° 01'28" lintang selatan dan 116° 04'48" dengan Teluk Bone sebelah selatan dengan Laut Flores luas wilayah 62.482,54 km² dan (42% dari luas seluruh pulau Sulawesi dan 4,1% dari luas seluruh Indonesia). Provinsi Sulawesi Selatan memiliki luas kurang lebih 46.368,90 km² (tahun 2006).

Posisi yang strategis di kawasan Timur Indonesia memungkinkan Sulawesi Selatan dapat berfungsi sebagai pusat pelayanan, baik bagi kawasan timur Indonesia maupun untuk skala internasional.

C. Sistem Informasi

Menurut Hartono (2008) untuk menghasilkan informasi, suatu sistem informasi harus mempunyai enam komponen, yaitu:

1. Komponen *input*, komponen ini merupakan bahan dasar pengolahan informasi *input* merupakan data yang masuk ke dalam sistem.
2. Komponen *Output*, merupakan produk sistem informasi. *Output* sistem informasi harus berupa informasi yang berguna bagi pemakainya.

3. Komponen basis data, yaitu kumpulan data yang saling berhubungan satu dengan lainnya, tersimpan diperangkat keras komputer dan digunakan perangkat lunak untuk memanipulasinya.
4. Komponen model, komponen ini menunjukkan pengolahan data lewat suatu model-model tertentu untuk menghasilkan informasi yang dibutuhkan.
5. Komponen teknologi, komponen ini berfungsi untuk mempercepat data.

Secara umum sistem informasi merupakan kombinasi dari orang (*people*), perangkat keras (*hardware*), perangkat lunak (*software*), jaringan komunikasi (*communications network*) dan sumber data yang dihimpun, ditransformasi dan mengalami proses pengaliran dalam suatu organisasi (Kristanto, 2008).

D. Manajemen

1. Pengertian Manajemen

Menurut Griffin (2004), manajemen adalah sebagai proses perencanaan, pengorganisasian, pengoordinasian dan pengendalian atau kontrol sumber daya dalam mencapai sasaran dengan efisien dan efektif. Efisien ialah dimana sebuah tugas yang ada telah dilaksanakan secara terorganisir, benar dan sesuai dengan schedule, sementara efektif sendiri berarti bahwa sebuah tujuan mampu dicapai sesuai dengan apa yang telah direncanakan.

2. Fungsi Manajemen

Dalam proses manajemen ada empat tindakan yang sangat penting, empat tindakan manajemen ini merupakan fungsi utama dalam manajemen, berikut 4 fungsi utama dalam manajemen:

a. Perencanaan

Perencanaan merupakan proses dalam mengartikan seperti apa tujuan organisasi yang ingin dicapai, kemudian dari tujuan tersebut maka orang-orang di dalamnya mesti membuat strategi dalam mencapai tujuan tersebut dan dapat mengembangkan suatu rencana aktivitas suatu kerja organisasi. Perencanaan dalam manajemen sangat penting karena inilah awalan dalam melakukan sesuatu. Dalam merencanakan, ada tindakan yang mesti dilakukan menetapkan seperti apa tujuan dan target yang dicapai, menetapkan sumber daya atau peralatan apa yang diperlukan, dan menentukan indicator atau standar keberhasilan dalam mencapai tujuan dan target.

b. Pengorganisasian

Langkah selanjutnya setelah kita merencanakan, maka yang harus dilakukan adalah bagaimana rencana tersebut dapat terlaksana dengan memanfaatkan segala fasilitas yang tersedia dan dapat memastikan kepada semua orang yang ada dalam suatu organisasi untuk bekerja secara efisien dan efektif untuk mencapai tujuan organisasi, tindakan dalam fungsi pengorganisasian yaitu kita dapat mengalokasikan sumber daya, merumuskan dan menentukan tugas, serta menetapkan prosedur yang dibutuhkan; menentukan struktur organisasi untuk mengetahui bentuk garis tanggung jawab dan kewenangan. Melakukan perekrutan, penyeleksian, pelatihan dan pengembangan sumberdaya manusia atau tenaga kerja, kemudian memberikan posisi kepada seseorang dengan posisi yang cepat.

c. Pengarahan dan Implementasi

Proses implementasi program supaya bisa dijalankan kepada setiap pihak yang berada dalam organisasi serta dapat termotivasi agar semua pihak dapat menjalankan tanggung jawabnya dengan sangat penuh kesadaran dan produktivitas yang sangat tinggi. Adapun fungsi pengarahan dan implementasi yaitu mengimplementasikan proses kepemimpinan, pembimbingan, dan pemberian sebuah motivasi untuk tenaga kerja supaya mau tetap bekerja dengan efisien dan efektif untuk mencapai tujuan. Memberikan tugas dan penjelasan yang teratur mengenai pekerjaan dan menjelaskan kebijakan yang telah ditetapkan.

d. Pengawasan dan Pengendalian

Proses pengawan dan pengendalian dilakukan untuk memastikan bahwa seluruh rangkaian kegiatan yang sudah direncanakan, diorganisasikan dan diterapkan bisa berjalan sesuai dengan harapan target walaupun agak sedikit berbeda dengan target yang telah ditentukan sebelumnya karena kondisi lingkungan organisasi. Adapun fungsi pengawasan dan pengendalian yaitu untuk mengevaluasi suatu keberhasilan dalam mencapai tujuan dan target bisnis yang sesuai dengan tolak ukur yang telah di tentukan; mengambil langkah klarifikasi dan koreksi atas keanehan yang kemungkinan ditemukan; dan membuat alternative solusi ketika ada masalah yang rumit terkait terhalangnya pencapaian tujuan target (Fayol,2008).

E. Sistem Informasi Manajemen

Sistem informasi manajemen adalah sistem informasi yang digunakan untuk menyajikan informasi yang digunakan untuk mendukung operasi, manajemen, dan pengambilan keputusan dalam sebuah organisasi. Biasanya sistem informasi manajemen menghasilkan informasi untuk memantau kinerja, memelihara koordinasi, dan menyediakan informasi untuk operasi organisasi. Umumnya sistem informasi manajemen mengambil data dari sistem pemrosesan transaksi. (Kadir,2002)

F. Konsep Dasar Website

1. Website

Website merupakan suatu kumpulan dari halaman-halaman situs, yang terangkum dalam sebuah *domain* atau *subdomain*, yang tempatnya berada di dalam *World Wide Web* (WWW) di dalam *Internet* (Sibero,2011). Pengertian lainnya *website* merupakan kumpulan data dan informasi dengan berdasarkan topik tertentu yang disediakan secara individu, kelompok atau organisasi, yang dapat diakses oleh public secara bebas dan praktis. (Maeda, 2014). *Website* juga merupakan suatu metode untuk menampilkan informasi di *internet*, baik berupa teks, gambar, suara maupun video yang interaktif dan mempunyai kelebihan untuk menghubungkan (*link*) satu dokumen dengan dokumen lainnya (*hypertext*) yang dapat diakses melalui sebuah *browser* (Dewanto,2006). Dari penjelasan diatas penulis menyimpulkan *website* dapat menyampaikan segala informasi bagi pemakainya yang terhubung dengan sistem *internet*.

2. Bahasa Program (*Scripts Program*)

Bahasa digunakan untuk menerjemahkan setiap perintah dalam *website* yang pada saat diakses. Jenis bahasa program sangat menentukan statis, dinamis atau interaktifnya sebuah *website* (Sibero, 2011). Semakin banyak ragam bahasa program yang digunakan maka akan terlihat *website* semakin dinamis, dan interaktif serta terlihat bagus.

3. Desain *website*

Desain *website* menentukan kualitas dan keindahan sebuah *website* (Dewanto, 2006). Desain sangat berpengaruh kepada penilaian penunjukan bagus tidaknya sebuah *website*.

4. *Web Server*

Menurut Oktavian, “*Web Server* adalah aplikasi yang berguna untuk menerima permintaan informasi dari pengguna melalui *web browser*, dan mengirimkan permintaan kembali informasi yang diminta melalui HTTP (*HyperText Transfer Protocol*). Biasanya *Web Server* diletakkan dikomputer tertentu pada *web hosting*”.







G. Daftar Simbol


1. Daftar simbol *Flowmap Diagram*

Flowmap atau bagan alir adalah bagan yang menunjukkan aliran di dalam program atau prosedur sistem secara logika. *Flowmap* ini berfungsi untuk memodelkan masukan, keluaran, proses maupun transaksi dengan menggunakan symbol-simbol tertentu. Pembuatan *flowmap* ini harus

dapat memudahkan bagi pemakai dalam memahami alur dari sistem atau transaksi.

Tabel II.1 Daftar Simbol Flowmap Diagram (Jogiyanto, 2001)

No	Gambar	Nama	Keterangan
1		Terminator Awal / Akhir Program	Simbol untuk memulai dan mengakhiri suatu program
2		Dokumen	Menunjukkan dokumen berupa dokumen input dan output pada proses manual dan proses berbasis computer
3		Proses Manual	Menunjukkan proses yang dilakukan secara manual.
4		Penyimpanan Manual	Menunjukkan media penyimpanan data / informasi secara manual
5		Arah Alir Data	Menunjukkan arah aliran dokumen antar bagian yang terkait pada suatu sistem.
6		Data	Simbol input/output digunakan untuk mewakili data input/output

7		Proses komputer	Menunjukkan proses yang dilakukan secara komputerisasi
---	-----------------------------------------------------------------------------------	-----------------	--------------------------------------------------------

2. Daftar simbol *Use Case Diagram*

Use case diagram merupakan gambaran scenario dari interaksi antar pengguna dengan sistem. Use case diagram menggambarkan hubungan antara aktor dan kegiatan yang dapat dilakukannya terhadap aplikasi.

Tabel II.2 Daftar Simbol *Use Case Diagram* (Jogiyanto,2011)




No	Gambar	Nama	Keterangan
1		<i>Actor</i>	Menspesifikasikan himpunan peran yang pengguna mainkan ketika berinteraksi dengan use case.
2		<i>Unidirectional Association</i>	Menggambarkan relasi antara actor dengan use case dan proses berbasis computer.
3		<i>System</i>	Menspesifikasikan paket yang menampilkan system secara terbatas.
4		Use case	Deskripsi dari urutan aksi aksi yang ditampilkan sistem yang menghasilkan

			suatu hasil yang terukur bagi suatu aktor.
--	--	--	--------------------------------------------

3. Daftar simbol *Sequence Diagram*

Sequence diagram menggambarkan interaksi antar objek didalam dan disekitar sistem berupa message terhadap waktu. Pembuatan *sequence diagram* bertujuan agar perancangan aplikasi lebih mudah dan terarah.







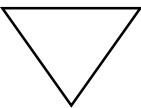
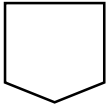
Tabel II.3 Daftar Simbol *Sequence Diagram* (Jogiyanto, 2001)

No	Gambar	Nama	Keterangan
1		Life Line	Objek entity antarmuka yang saling berinteraksi
2		Message	Spesifikasi dari komunikasi antar objek memuat informasi-informasi tentang aktivitas yang terjadi
3		Message	Spesifikasi dari komunikasi antar objek memuat informasi-informasi tentang aktivitas yang terjadi

4. Daftar simbol *Flowchart*

Flowchart adalah bagan-bagan yang mempunyai arus yang menggambarkan langkah-langkah penyelesaian suatu masalah. *Flowchart* merupakan cara penyajian dari suatu algoritma. *Flowchart* adalah penggambaran secara grafik dari langkah-langkah dan urutan prosedur dari suatu program. Berikut simbol-simbol *flowchart*, yaitu :





Tabel II.4 Simbol-simbol *Flowchart* (Mahyuzir,1991)

Simbol	Nama	Keterangan
	Terminal	Menunjukkan awal atau akhir dari aliran proses
	Proses	Untuk menunjukkan sebuah proses
	Input-Output	Untuk menyatakan proses input dan output tanpa tergantung dengan jenis peralatannya
	Stored Data	Menggambarkan informasi yang disimpan dalam media penyimpanan umum
	Operasi Manual	Untuk menyatakan suatu tindakan (proses) yang tidak dilakukan oleh computer (manual)
	Decision/Logika	Untuk menunjukkan suatu kondisi tertentu yang akan menghasilkan dua kemungkinan jawaban ya/tidak
	Off-line storage	Untuk merupakan bahwa data dalam simbol akan disimpan ke suatu media tertentu
	Penghubung pada halaman berbeda	Menghubungkan bagian alir pada halaman yang berbeda

5. Daftar simbol ERD (*Entity Relationship Diagram*)

Entity Relationship Diagram (ERD) adalah suatu model relasi yang menggunakan susunan data yang disimpan dalam sistem secara abstrak. Diagram E-R merupakan model E-R yang berisi komponen-komponen himpunan entitas dan himpunan relasi yang masing-masing dilengkapi atribut-atribut yang mempresentasikan seluruh fakta dari dunia nyata yang ditinjau dan dapat digambarkan dengan lebih sistematis. ERD menggambarkan tipe objek mengenai data pada manajemen serta relasi antara objek tersebut.

Tabel II.5 Simbol-simbol ERD (Ladjamudin,2006)

Simbol	Nama	Keterangan
	Entitas	Menunjukkan entitas yang terhubung dengan sistem
	Atribut	Menunjukkan atribut yang dimiliki oleh entitas
	Relasi	Menunjukkan relasi antar entitas
	Link	Menunjukkan link

BAB III

METODE PENELITIAN

A. Jenis dan Lokasi Penelitian

Jenis penelitian yang digunakan adalah metode kualitatif. Metode kualitatif hanya mendeskripsikan data apa adanya dan menjelaskan data atau kejadian dengan kalimat-kalimat penjelasan secara kualitatif. Jenis penelitian kualitatif, informasi yang dikumpulkan dan diolah harus tetap obyektif dan tidak dipengaruhi oleh pendapat peneliti sendiri (Umar, 2008). Adapun lokasi penelitian ini dilakukan pada Badan Kesatuan Bangsa dan Politik di Kantor Gubernur Sulawesi Selatan.

B. Pendekatan Penelitian

Penelitian ini menggunakan pendekatan penelitian saintifik yaitu pendekatan berdasarkan ilmu pengetahuan dan teknologi. Yang dirancang sedemikian rupa untuk mengidentifikasi atau menemukan dan merumuskan masalah.

C. Sumber Data

Sumber data pada penelitian ini dengan data primer yang langsung diperoleh dari sumber asli dan diolah sendiri oleh peneliti langsung dari subjek atau objek peneliti dan wawancara dengan pihak yang bersangkutan yang menangani manajemen aset pada sub bagian umum dan kepegawaian pada Badan Kesatuan Bangsa dan Politik di Kantor Gubernur Sulawesi Selatan. Selain itu penelitian ini juga di peroleh dari jurnal penelitian terdahulu yang memiliki keterkaitan pada penelitian ini dan sumber-sumber data *online* atau internet.

D. Metode Pengumpulan Data

Di dalam penelitian ini peneliti menggunakan beberapa metode dalam pengumpulan data, yaitu :

1. Observasi

Studi lapangan (*observasi*) merupakan teknik pengumpulan data dengan langsung terjun ke lapangan untuk mengamati permasalahan yang terjadi secara langsung di tempat kejadian secara sistematis kejadiannya, perilaku, objek-objek yang dilihat dan hal-hal lain yang diperlukan dalam mendukung penelitian yang sedang berlangsung.

2. Wawancara

Wawancara yaitu melakukan pengumpulan data dengan melalui tatap muka serta tanya jawab langsung antara peneliti dan narasumber yang terkait.

E. Instrumen Penelitian

Adapun instrument penelitian yang di gunakan dalam penelitian yaitu :

1. Perangkat Keras

Perangkat keras yang digunakan untuk mengembangkan dan menguji coba adalah Laptop Asus, dengan spesifikasi:

- a. Processor Intel® Core™ i3-5005U CPU @ 2.00GHz 2.00 GHz
- b. RAM 4.00 GB
- c. Harddisk 500GB.

2. Perangkat Lunak

Adapun perangkat lunak yang digunakan dalam aplikasi ini adalah sebagai berikut :

- a. Sistem Operasi, Windows 10;
- b. Sublime Text;
- c. Xampp Ver3.2.1.

F. Teknik Pengolahan dan Analisis Data

1. Pengolahan Data

Pengolahan data diartikan sebagai proses mengartikan data-data yang sesuai dengan tujuan, rancangan dan sifat penelitian. Metode pengolahan data dalam penelitian ini yaitu:

Analisis data terbagi menjadi dua yaitu, metode analisis kuantitatif dan metode analisis kualitatif. Analisis kuantitatif ini menggunakan data statistik dan dapat dilakukan dengan cepat, sementara analisis kualitatif ini digunakan untuk kualitatif data yang digunakannya adalah berupa catatan-catatan yang biasanya cenderung banyak dan menumpuk sehingga membutuhkan waktu yang cukup lama untuk dapat menganalisisnya secara seksama.

2. Analisis Data

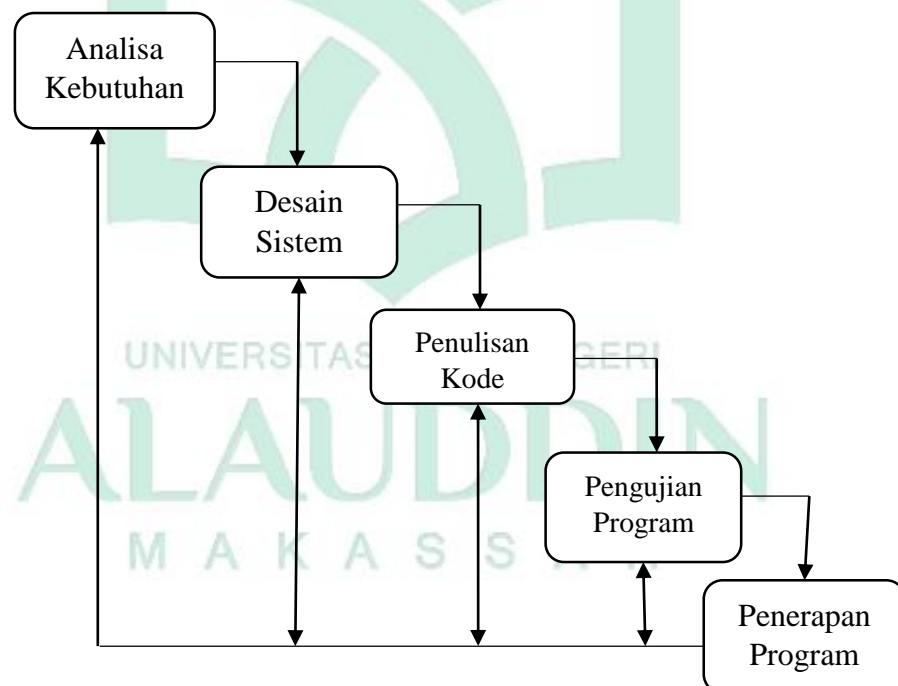
Dalam penelitian ini, penulis menggunakan metode analisis kualitatif. Analisis kualitatif adalah suatu pendekatan yang juga disebut pendekatan investigasi karena biasanya peneliti mengumpulkan data

dengan cara bertemu langsung dan berinteraksi dengan orang-orang di tempat penelitian.

G. Metode Perancangan Sistem

Pada penelitian ini, metode pengembangan sistem yang digunakan adalah *waterfall*. *Waterfall* merupakan salah satu metode dalam SDLC yang mempunyai ciri khas, pengerjaan setiap fase dalam *waterfall* harus diselesaikan terlebih dahulu sebelum melanjutkan ke fase selanjutnya. Metode *waterfall* adalah pengerjaan dari suatu sistem dilakukan secara berurutan atau secara linear.

Secara garis besar metode *waterfall* mempunyai langkah-langkah sebagai berikut : Analisa, Desain, Penulisan, Pengujian dan Penerapan serta Pemeliharaan (Mulyadi, 2013).



Gambar III. 1. Model *Waterfall*

Tahapan tahapan dari metode *waterfall* adalah sebagai berikut :

1. *Requirement Analysis*

Seluruh kebutuhan *software* harus bisa didapatkan dalam fase ini, termasuk didalamnya pengumpulan data melalui metode wawancara dan observasi terhadap keinginan pemakai nantinya.

2. *System Design*

Tahap ini dilakukan sebelum melakukan *coding*. Tahap ini bertujuan untuk memberikan gambaran apa yang seharusnya dikerjakan, komponen apa saja yang diperlukan dan bagaimana tampilannya.

3. *Implementation*

Dalam tahap ini dilakukan pemrograman. Pembuatan *software* dipecah menjadi modul-modul kecil yang nantinya akan digabungkan dalam tahap berikutnya. Pada tahap ini perancangan sistem menggunakan bahasa pemrograman PHP dan MySQL sebagai databasenya, dan didukung oleh *Sublime Text Editor* sebagai *editor* desain.

4. *Integration & Testing*

Ditahap ini dilakukan penggabungan modul-modul yang sudah dibuat dan dilakukan pengujian. Ini dilakukan untuk mengetahui apakah *software* yang dibuat telah sesuai dengan desainnya dan masih terdapat kesalahan atau tidak. Untuk metode pengujian yang dilakukan pada penelitian ini adalah metode pengujian langsung yaitu dengan menggunakan pengujian *Black Box*. Digunakan untuk menguji fungsi-fungsi khusus dari perangkat lunak yang dirancang. Kebenaran

perangkat lunak yang diuji hanya dilihat berdasarkan keluaran yang dihasilkan dari data atau kondisi masukan yang diberikan.

5. *Operation & Maintenance*

Ini merupakan tahap terakhir dalam model *waterfall*. *Software* yang sudah jadi dijalankan serta dilakukan pemeliharaan. Pemeliharaan termasuk dalam memperbaiki kesalahan yang tidak ditemukan pada langkah sebelumnya. Dalam tahap ini *updating* yang memungkinkan program untuk menyesuaikan diri dengan perubahan kondisi, *new functionality* dengan menambahkan fitur baru kedalam sistem tanpa mengganggu proses yang sedang berjalan.

H. Teknik Pengujian Sistem

Pengujian sistem merupakan proses pengeksekusian sistem perangkat lunak untuk menentukan apakah sistem perangkat lunak tersebut cocok dengan spesifikasi sistem dan berjalan dengan lingkungan yang diinginkan. Pengujian sistem sering diasosiasikan dengan pencarian bug, ketidaksempurnaan program, kesalahan pada baris program yang menyebabkan kegagalan pada eksekusi sistem perangkat lunak.

Pengujian sistem yang digunakan pada penelitian ini adalah *BlackBox testing* yaitu menguji perangkat lunak dari segi spesifikasi fungsional tanpa menguji desain dan kode program. Pengujian dimaksudkan untuk mengetahui apakah fungsi-fungsi, masukan dan keluaran dari perangkat lunak sesuai dengan spesifikasi yang dibutuhkan (Rosa dan Shalahuddin, 2011).

Kelebihan black box testing ialah spesifikasi program dapat ditentukan di awal, dapat digunakan untuk menilai konsistensi program, testing dilakukan

berdasarkan spesifikasi, tidak perlu melihat kode program secara detail. Sedangkan kekurangan black box testing ialah bila spesifikasi program yang dibuat kurang jelas dan ringkas, maka akan sulit membuat dokumentasi setepat mungkin.



BAB IV

ANALISIS DAN PERANCANGAN SISTEM

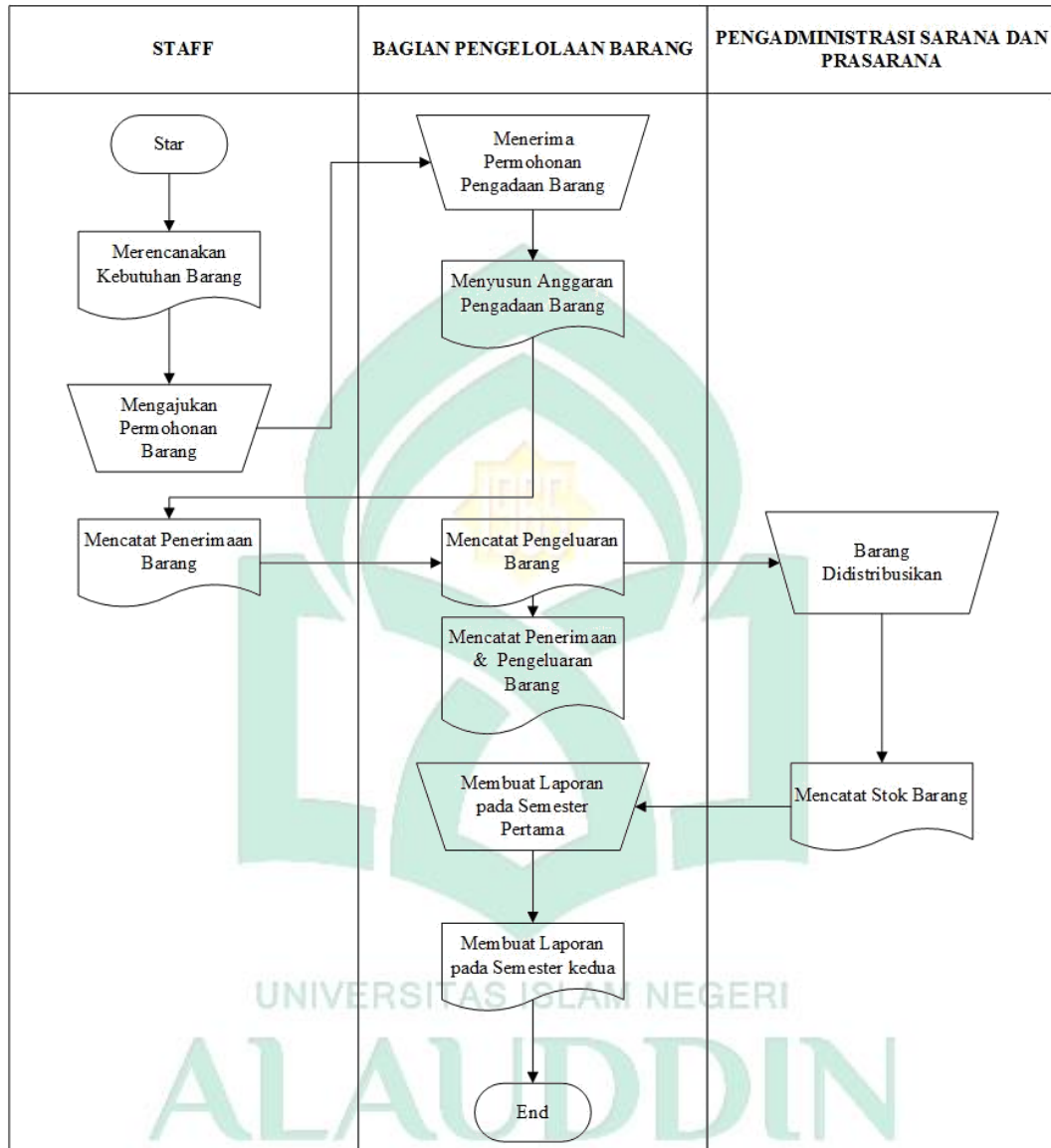
A. Analisis Sistem yang Sedang Berjalan

1. *Flowmap Sistem yang Sedang Berjalan*

Berdasarkan pengamatan yang dilakukan di Badan Kesatuan Bangsa dan Politik maka dilakukan analisis pada sistem yang sedang berjalan, secara keseluruhan agar semua permasalahan dan keterbatasan-keterbatasan sistem dapat di ketahui dengan jelas, untuk itu perlu adanya perubahan terhadap sistem lama dengan menerapkan sistem komputerisasi. Hal ini bertujuan untuk membandingkan kinerja sistem yang telah ada dengan sistem yang akan diusulkan.

Adapun sistem yang telah berjalan dalam sub bagian umum dan kepegawaian yang membawahi bagian pengelolaan, pemanfaatan barang milik daerah pada Badan Kesatuan Bangsa dan Politik di Kantor Gubernur Sulawesi Selatan melibatkan tiga entitas yaitu Staf, Bagian Pengelolaan Barang dan Pengadministrasi Sarana Prasarana. Di mulai dari staf yang merencanakan kebutuhan barang kemudian di proses pengajuan permohonan barang oleh bagian pengelola barang. Setelah itu, pihak bagian pengelola barang memproses penerimaan permohonan pengadaan barang kemudian membuat dokumen penyusunan anggaran pengadaan barang selanjutnya staf mencatat penerimaan barang, lalu di serakan kembali ke bagian pengelola barang dengan mencatat pengeluaran barang, selanjutnya mencatat penerimaan dan pengeluaran barang, barang tersebut didistribusikan dan melakukan pencatatan

stok barang. Bagian pengelola barang membuat laporan pada semester pertama dan ke dua. Berikut *flowmap* diagram analisis sistem yang sedang berjalan :



Gambar IV.2 *Flowmap* Sistem yang sedang berjalan

B. Analisis Sistem yang Diusulkan

1. Analisis Masalah

Adapun permasalahan sistem yang berjalan pada bagian pengelola, pemanfaatan barang milik daerah pada Badan Kesatuan Bangsa dan Politik di Kantor Gubernur mengenai pendataan dan pembuatan laporan yaitu :

- a. Pendataan saat ini sering terjadi kesalahan dalam merekap data yang dihasilkan karena data-data tidak terstruktur dengan rapi serta data-data yang efektif dan efisien mengakibatkan sering terjadinya penumpukan dokumen barang pada bagian pendataan. Hal ini bukan hanya menyulitkan bagian pengelola barang yang menerima permohonan pengadaan barang dan menyulitkan pegawai yang melakukan inputan data.
- b. Dalam pembuatan laporan akhir bulan khususnya dalam proses pengumpulan data merupakan laporan yang di perlukan untuk dilaporkan pada kepala sub bagian program. Karen laporan yang dihasilkan haruslah akurat dan tidak boleh terjadi kesalahan sebab apabila terjadi kesalahan dapat di kategorikan penyalahgunaan data keuangan.

2. Analisis Kebutuhan

Berdasarkan hasil analisis sistem yang sedang berjalan semua kebutuhan-kebutuhan sistem telah dipertimbangkan dalam desain sistem, meliputi sebagai berikut:

a. **Kebutuhan Fungsional**

Adapun fungsi-fungsi yang dimiliki oleh sistem tersebut ialah:

- 1) Adanya fasilitas untuk memenuhi kebutuhan barang setiap bagian dilingkup Badan Kesatuan Bangsa dan Politik di kantor Gubernur Sulawesi Selatan.
- 2) Untuk mengumpulkan dan menginput data yang diperlukan.
- 3) Memudahkan kepala sub bagian program dalam melihat laporan-laporan akhir yang telah digunakan.
- 4) Untuk melakukan pendistribusian inventaris ke unit bagian.

b. **Kebutuhan Data**

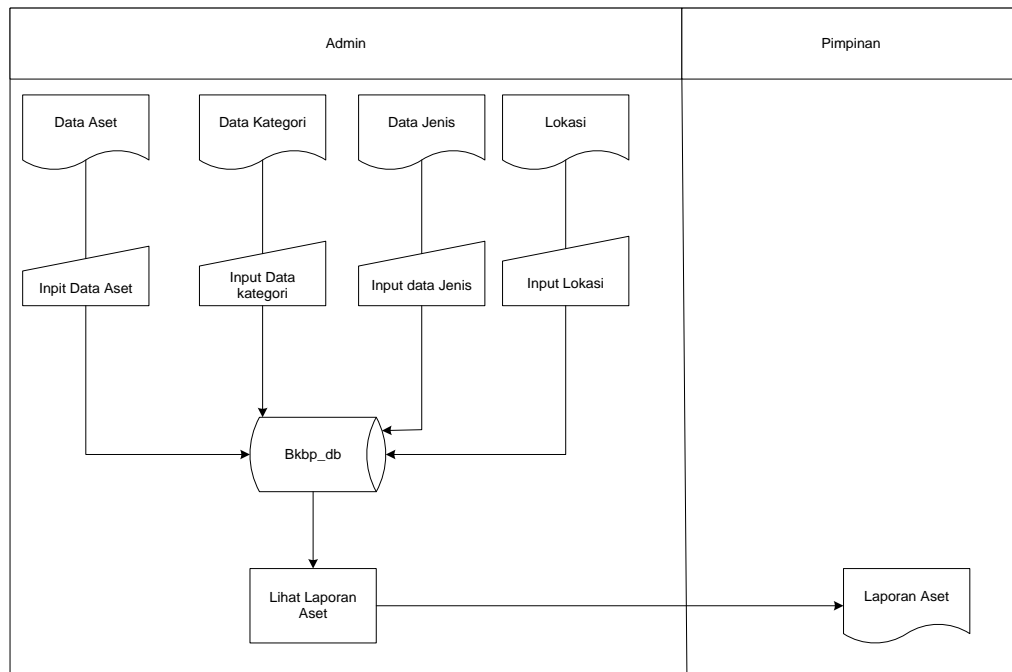
Kebutuhan data yang diperlukan untuk sistem tersebut yaitu:

- 1) Data Laporan
- 2) Data Laporan Pengadaan
- 3) Data Laporan Distribusi
- 4) Data Laporan Mutasi

3. Flowmap Sistem yang Diusulkan

Adapun sistem yang diusulkan pada sub bagian umum dan kepegawaian diharapkan dapat meningkatkan efektifitas dan efisiensi kinerja karyawan pada Badan Kesatuan Bangsa dan Politik di Kantor Gubernur Sulawesi Selatan. Proses sistem yang diusulkan melibatkan dua entitas yaitu Admin dan Pimpinan. Di mulai dari Admin memproses data aset, data kategori, data jenis dan lokasi kemudian di proses masing-masing di input masuk ke dalam data base. Setelah Admin mengetahui detail penginputan ke dalam data

base inventaris kemudian melihat laporan aset untuk di di lakukan pengecekan ke pimpinan. Berikut *Flowmap Diagram* Sistem yang Diusulkan:



Gambar IV.3 *Flowmap* sistem yang diusulkan

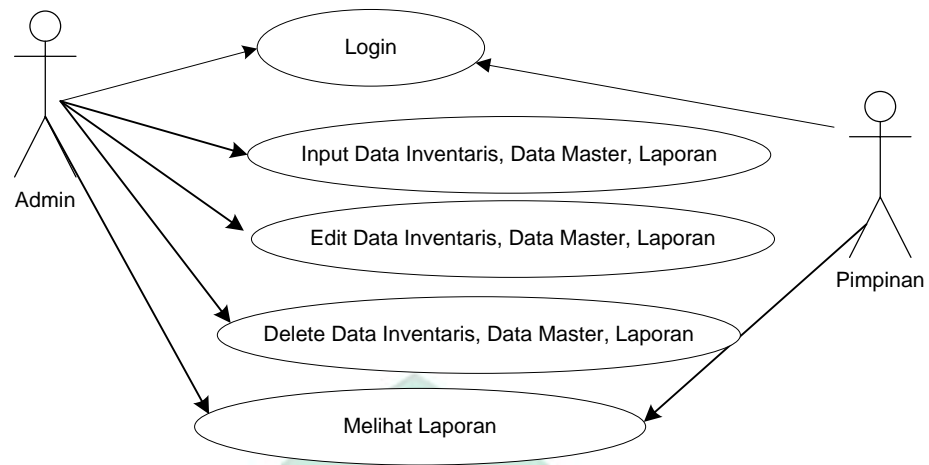
Adapun perbedaan antara sistem yang sedang berjalan dengan sistem yang diusulkan adalah pada sistem yang sedang berjalan saat ini yaitu dimana bagian pengelolaan barang belum menggunakan sebuah sistem yang berbasis web. Sistem yang sedang berjalan pada bagian pengelolaan barang yaitu pada bagian penyimpanan laporan belum tersistematis masih menggunakan pengarsipan manual yang sering menyusahkan para staf jika ada pemeriksaan laporan semesteran sedangkan sistem yang diusulkan penulis akan membantu pelayanan dan membantu bagian pengelola barang untuk mendapatkan laporan dengan cepat dan akurat sesuai data yang dibutuhkan.

C. Perancangan Sistem

Perancangan sistem merupakan suatu sistem kegiatan yang dilakukan untuk mendesain suatu sistem yang mempunyai tahapan-tahapan kerja yang tersusun secara logis, dimulai dari pengumpulan data yang diperlukan guna pelaksanaan perancangan tersebut. Langkah selanjutnya adalah menganalisis data yang telah dikumpulkan guna menentukan batasan-batasan sistem, kemudian melangkah lebih jauh lagi yakni merancang sistem tersebut. Berikut ini rancangan sistem informasi manajemen aset pada badan kesatuan bangsa dan politik di Kantor Gubernur Sulawesi Selatan.

1. Use Case Diagram

Use case menggambarkan fungsi tertentu dalam suatu sistem berupa komponen, kejadian atau kelas (Pilone, 2005). *Use Case Diagram* merupakan gambaran skenario dari interaksi antara pengguna dengan sistem. *Use Case Diagram* menggambarkan hubungan antara aktor dan kegiatan yang dapat dilakukannya terhadap aplikasi.



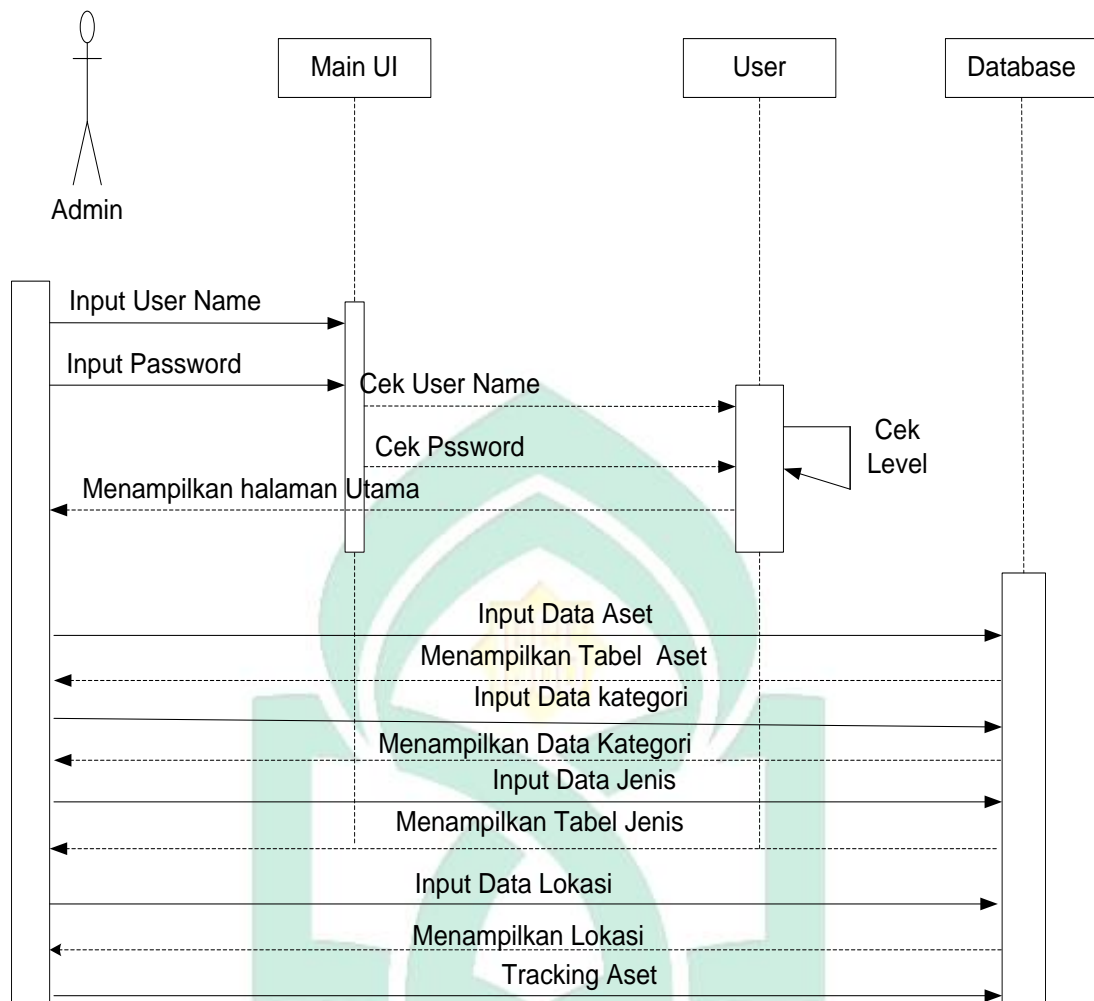
Gambar IV.4 *Use Case Diagram*

2. *Sequence Diagram*

Pada tahap ini *Sequence diagram* menggambarkan interaksi antar objek didalam dan disekitar sistem berupa *message* terhadap waktu. Pembuatan *sequence diagram* bertujuan agar perancangan aplikasi lebih mudah dan terarah.

a. *Sequence Diagram Login Admin*

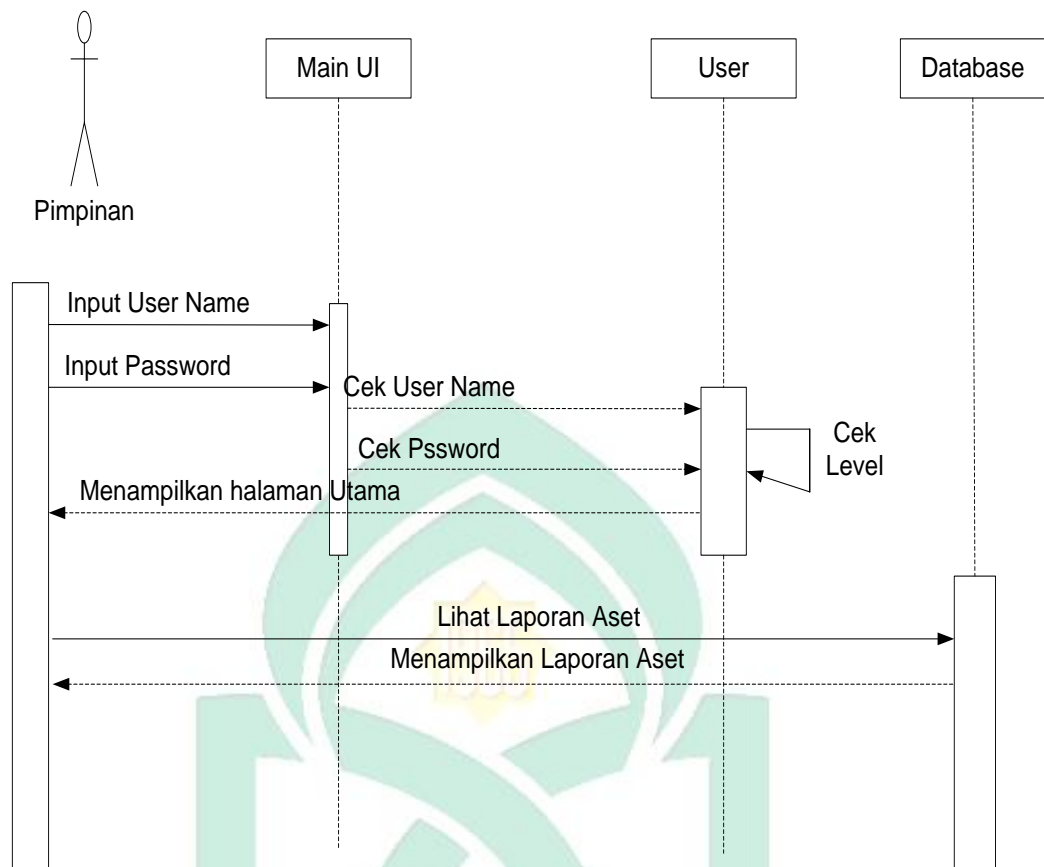
Pada diagram login admin melakukan input *user name* dan *Password* setelah itu melakukan pengecekan *user* dan *password* pada *user* jika selesai pengecekan maka akan menampilkan halaman utama langsung input data aset, input data kategori, input data jenis, input data lokasi dan tracking aset ke dalam data base.



Gambar IV.5 Sequence Diagram Login Admin

b. Sequence Diagram Login Pimpinan

Pada login pimpinan melakukan input *user* dan *password* *User* mengecek jika berhasil akan menampilkan halaman utama, selanjutnya pimpinan melihat laporan aset yang di tampilkan.

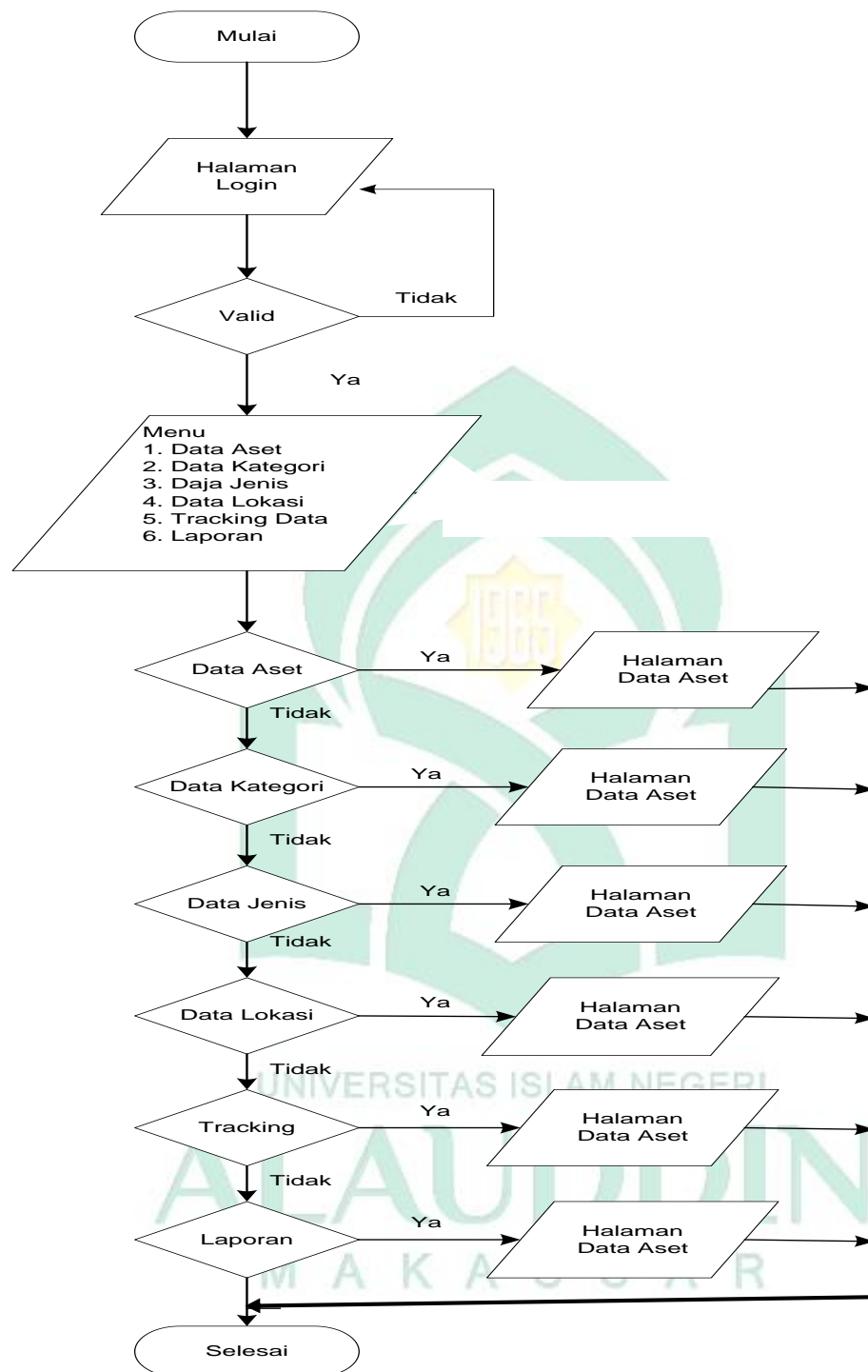


Gambar IV.6 Sequence Diagram Login Pimpinan

3. Flowchart

Flowchart adalah penggambaran secara grafik dari langkah-langkah dan urutan prosedur dari suatu program. (Indarwoko,2013). Suatu bagan dengan simbol-simbol tertentu yang menggambarkan urutan proses secara mendetail dan hubungan antara suatu proses (intruksi) dengan proses lainnya dalam suatu program.

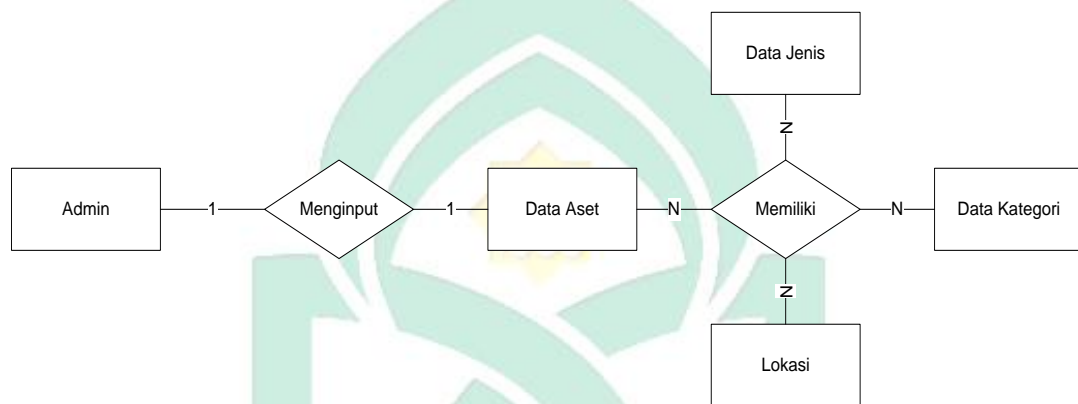
Berikut ini *flowchart* dari sistem manajemen aset yang akan dibuat:



Gambar IV.7 Flowchart

4. Entity Relationship Diagram (ERD)

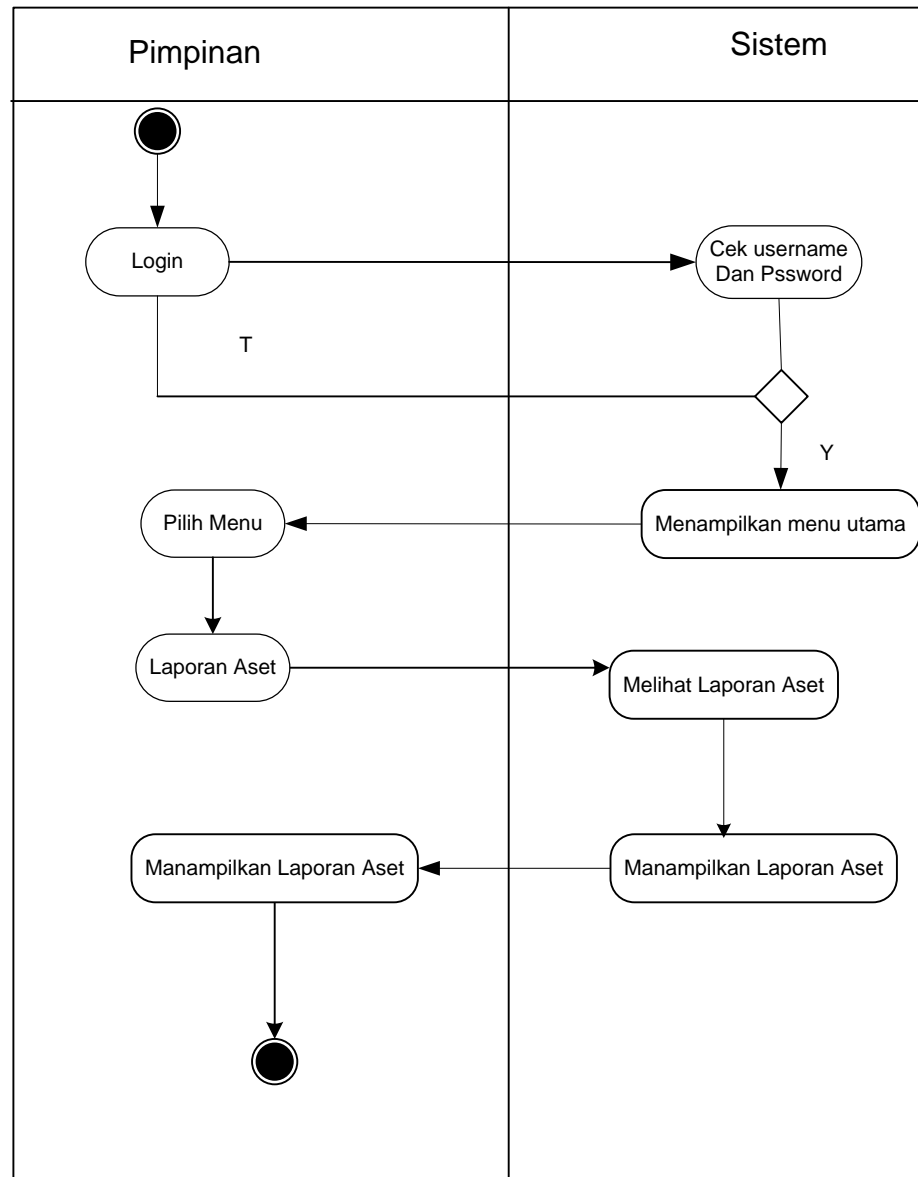
Entity Relationship Diagram (ERD) merupakan suatu model untuk menjelaskan hubungan antar data dalam basis data berdasarkan objek-objek dasar data yang mempunyai hubungan antar relasi (Muh. Imran, 2018). Adapun *Entity Relationship Diagram* (ERD) dari sistem ini adalah sebagai berikut:



Gambar IV.8 *Entity Relationship Diagram* (ERD)

5. Activity Diagram

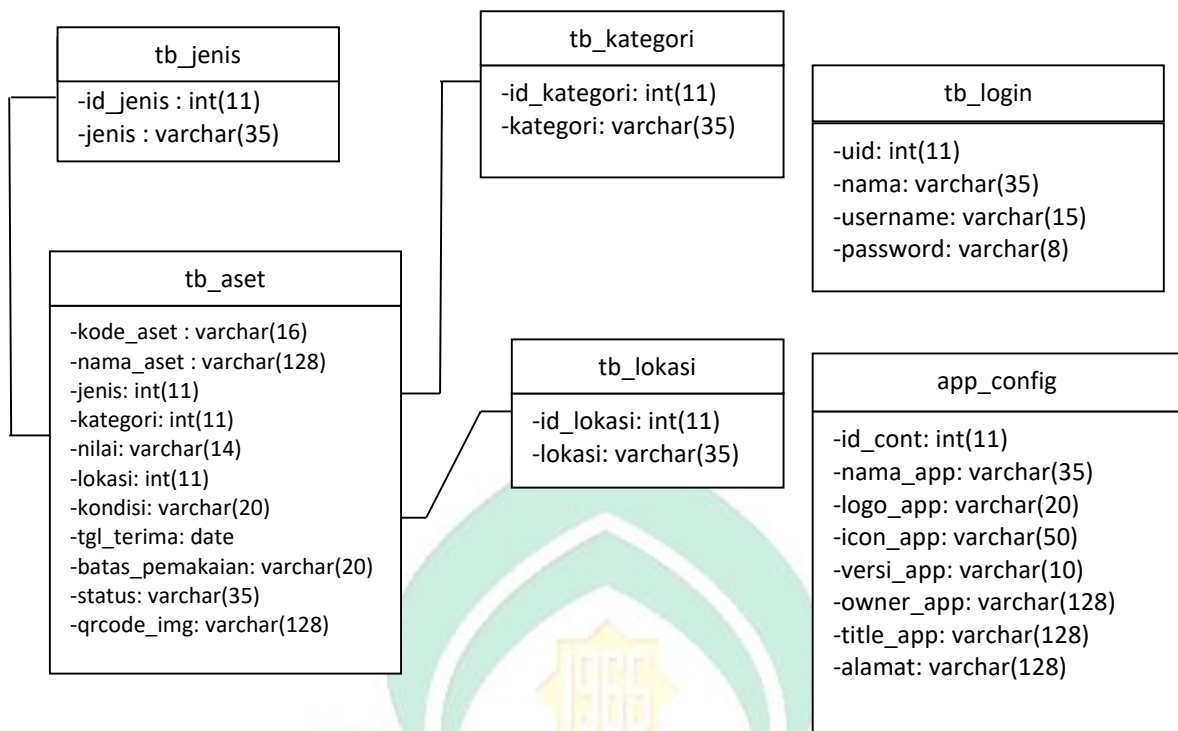
Activity Diagram adalah representasi grafis dari seluruh tahapan alur kerja yang mengandung aktivitas, pilihan tindakan, perulangan dan hasil dari aktivitas tersebut. Adapun *activity diagram* dari sistem ini adalah sebagai berikut :



Gambar IV.9 Activity Diagram

6. Class Diagram

Class Diagram merupakan diagram yang menggambarkan struktur sistem dari segi pendefinisian kelas-kelas yang akan dibuat untuk membangun sistem. Adapun *class diagram* dari sistem ini adalah sebagai berikut :



Gambar IV.10 Class Diagram

D. Perancangan User Interface / Antarmuka

Input dan *output* diperlukan karena merupakan bahan dasar dalam pengolahan informasi, yang masuk ke dalam sistem dapat langsung diolah menjadi informasi atau jika belum dibutuhkan sekarang dapat tersimpan terlebih dahulu dalam bentuk basis data.

Berikut ini adalah *interface* rancangan input dan output dari perancangan sistem informasi manajemen aset pada Badan Kesatuan Bangsa dan Politik Kantor Gubernur Sulawesi Selatan :

a. Rancangan *Form Login Admin*

Halaman ini terdiri dari *username* dan *password* untuk melakukan *login* sebelum masuk ke halaman utama sesuai hak akses masing-masing.

Header
<div style="border: 1px solid black; padding: 10px; margin: 0 auto; width: 80%;"> <div style="border: 1px solid black; padding: 5px; margin-bottom: 10px;"> MANAJEMEN ASET BADAN KESATUAN BANGSA DAN POLITIK </div> <div style="border: 1px solid black; padding: 5px; margin-bottom: 5px;">User</div> <div style="border: 1px solid black; padding: 5px; margin-bottom: 10px;">Password</div> <div style="border: 1px solid black; padding: 5px;">LOGIN</div> </div>

Gambar IV.11 Rancangan Form Login Admin

b. Rancangan Menu Utama

Setelah sukses melakukan login, *admin* akan di lanjutkan dengan menu *dashboard*. Menu ini berisi hak akses yang dapat dilakukan oleh *admin*.

<div style="border: 1px solid black; padding: 5px; margin-bottom: 10px;">BKBP</div> <hr/> <p>MENU UTAMA</p> <ul style="list-style-type: none"> Dashboard Data Aset Laporan Tracking <hr/> <p>MASTER DATA</p> <ul style="list-style-type: none"> Data Kategori Data Jenis Data Lokasi 	<div style="border: 1px solid black; padding: 10px; margin-bottom: 10px; text-align: center;"> SISFO Manajemen Aset Badan Kesatuan Bangsa dan Politik SULSEL </div> <div style="display: flex; justify-content: space-around;"> <div style="border: 1px solid black; padding: 5px; width: 30%;">Jumlah Aset</div> <div style="border: 1px solid black; padding: 5px; width: 30%;">Nilai Aset</div> <div style="border: 1px solid black; padding: 5px; width: 30%;">Jumlah Aset Terpakai</div> </div> <div style="border: 1px solid black; padding: 5px; margin: 10px auto; width: 60%;">Jumlah Aset Terpakai</div> <div style="border: 1px solid black; border-radius: 50%; width: 80%; height: 80%; margin: 20px auto; text-align: center; vertical-align: middle;"> Diagram Pie </div>
-------------------------------------------------------------------------------------------------------------------------------------------------------------------------------------------------------------------------------------------------------------------------------------------------------------------------------------------------------------------------------	------------------------------------------------------------------------------------------------------------------------------------------------------------------------------------------------------------------------------------------------------------------------------------------------------------------------------------------------------------------------------------------------------------------------------------------------------------------------------------------------------------------------------------------------------------------------------------------------------------------------------------------------------------------------------------------------------------------------------------------------------------------------------------------------------------------------------

Gambar IV.12 Rancangan Menu Utama

c. Halaman *Dashboard* Data Aset

Halaman *dashboard* data aset, menu ini berisi hak akses yang dapat dilakukan oleh pengurus barang.

BKBP	SISFO Manajemen Aset Badan Kesatuan Bangsa dan Politik SULSEL																					
MENU UTAMA Dashboard Data Aset Laporan Tracking <hr/> MASTER DATA Data Kategori Data Jenis Data Lokasi	<div style="text-align: right;">PRINT</div> <div style="text-align: left;">+TAMBAH</div> <div style="text-align: center;">Daftar Aset</div> <table border="1"> <thead> <tr> <th>No</th> <th>Nama Aset</th> <th>Jenis Aset</th> <th>Kategori</th> <th>Nilai</th> <th>Lokasi</th> <th>Kondisi</th> </tr> </thead> <tbody> <tr> <td> </td> <td> </td> <td> </td> <td> </td> <td> </td> <td> </td> <td> </td> </tr> <tr> <td> </td> <td> </td> <td> </td> <td> </td> <td> </td> <td> </td> <td> </td> </tr> </tbody> </table> <div style="text-align: right;">SEBELUMNYA---SELANJUTNYA</div>	No	Nama Aset	Jenis Aset	Kategori	Nilai	Lokasi	Kondisi														
No	Nama Aset	Jenis Aset	Kategori	Nilai	Lokasi	Kondisi																

Gambar IV.13 Halaman *Dashboard* Data Aset

d. Halaman Data Aset

Halaman ini pengimputan data aset yang tertera pada menu.

BKBP	SISFO Manajemen Aset Badan Kesatuan Bangsa dan Politik SULSEL
MENU UTAMA Dashboard Data Aset Laporan Tracking <hr/> MASTER DATA Data Kategori Data Jenis Data Lokasi	<div style="text-align: left;"><KEMRAI</div> <div style="display: flex; flex-direction: column; gap: 5px;"> <div>Kode Aset <input type="text"/></div> <div>Nama Aset <input type="text"/></div> <div>Jenis Aset <input type="text"/></div> <div>Kategori <input type="text"/></div> <div>Lokasi <input type="text"/></div> <div>Kondisi <input type="text"/></div> <div>Status <input type="text"/></div> </div> <div style="text-align: right;">SIMPAN</div>

Gambar IV.14 Halaman Data Asete. Halaman *Dashboard* Laporan

Halaman ini menampilkan laporan data aset, mulai dari penginputan data aset lainnya yang dilakukan oleh *admin* mulai dari input hingga cetak laporan.

BKBP

SISFO Manajemen Aset Badan Kesatuan Bangsa dan Politik SULSEL

PRINT LAPORAN

Laporan Data Aset Cari :

No	Nama Aset	Jenis Aset	Kategori	Nilai Awal	Lokasi	Kondisi	Tgl Terima	Masa Pemakaian	Penyusutan	Batas Pemakaian	Status

SEBELUMNYA---SELANJUTNYA

Gambar IV.15 Halaman *Dashboard* Laporanf. Halaman *Dashboard* Tracking

Pada halaman ini pengurus barang dapat menscan barang dengan kamera agar dapat melihat rincian barang tersebut yang telah di *Barcode*.

BKBP	SISFO Manajemen Aset Badan Kesatuan Bangsa dan Politik SULSEL
MENU UTAMA Dashboard Data Aset Laporan Tracking	Tracking Aset
MASTER DATA Data Kategori Data Jenis Data Lokasi	Kode QR Barang

Gambar IV.16 Halaman *Dashboard Tracking*

g. Halaman Hasil *Tracking Aset*

Pada halaman ini menampilkan hasil *tracking aset*.

BKBP	SISFO Manajemen Aset Badan Kesatuan Bangsa dan Politik SULSEL														
MENU UTAMA Dashboard Data Aset Laporan Tracking	<input style="border: 1px solid black;" type="button" value=" <KEMBALI "/> Hasil tracking Aset														
MASTER DATA Data Kategori Data Jenis Data Lokasi	<table style="width: 100%; border-collapse: collapse;"> <tr> <td style="width: 30%;">Kode Aset</td> <td><input style="width: 70%;" type="text"/></td> </tr> <tr> <td>Nama</td> <td><input style="width: 70%;" type="text"/></td> </tr> <tr> <td>Jenis Aset</td> <td><input style="width: 70%;" type="text"/></td> </tr> <tr> <td>Kategori</td> <td><input style="width: 70%;" type="text"/></td> </tr> <tr> <td>Lokasi</td> <td><input style="width: 70%;" type="text"/></td> </tr> <tr> <td>Kondisi</td> <td><input style="width: 70%;" type="text"/></td> </tr> <tr> <td>Status</td> <td><input style="width: 70%;" type="text"/></td> </tr> </table>	Kode Aset	<input style="width: 70%;" type="text"/>	Nama	<input style="width: 70%;" type="text"/>	Jenis Aset	<input style="width: 70%;" type="text"/>	Kategori	<input style="width: 70%;" type="text"/>	Lokasi	<input style="width: 70%;" type="text"/>	Kondisi	<input style="width: 70%;" type="text"/>	Status	<input style="width: 70%;" type="text"/>
Kode Aset	<input style="width: 70%;" type="text"/>														
Nama	<input style="width: 70%;" type="text"/>														
Jenis Aset	<input style="width: 70%;" type="text"/>														
Kategori	<input style="width: 70%;" type="text"/>														
Lokasi	<input style="width: 70%;" type="text"/>														
Kondisi	<input style="width: 70%;" type="text"/>														
Status	<input style="width: 70%;" type="text"/>														

Gambar IV.17 Halaman Hasil *Tracking* Aset

h. Halaman Data Kategori

Halaman ini menampilkan data sesuai dengan kategori aset tersebut.

The screenshot shows the 'Data Kategori' page. On the left is a sidebar menu with 'MENU UTAMA' (Dashboard, Data Aset, Laporan, Tracking) and 'MASTER DATA' (Data Kategori, Data Jenis, Data Lokasi). The main area has a header 'SISFO Manajemen Aset Badan Kesatuan Bangsa dan Politik SULSEL', a '+TAMBAH' button, and a search bar. Below is a table with columns 'No', 'Kategori', and 'Aksi'. At the bottom right of the table area is a button labeled 'SEBELUMNYA---SELANJUTNYA'.

Gambar IV.18 Halaman Data Kategori

i. Halaman Tambah Kategori

Halaman ini menampilkan form tambah kategori barang.

The screenshot shows the 'Form Tambah Kategori' page. It has a title 'Form Tambah Kategori', a label 'Nama Kategori', an input field with placeholder text 'Input nama kategori....', and two buttons: 'BATAL' and 'SIMPA'.

Gambar IV.19 Halaman Tambah Kategori

j. Halaman Edit Kategori

Halaman ini menampilkan form edit kategori barang.

Form Edit Kategori

ID Kategori

Nama Kategori

Gambar IV.20 Halaman Edit Kategori

k. Halaman Data Jenis

Halaman ini menampilkan data aset yang jenisnya yang telah di tentukan sebelum menginput data barang.

BKBP

SISFO Manajemen Aset Badan Kesatuan Bangsa dan Politik SULSEL

MENU UTAMA

- Dashboard
- Data Aset
- Laporan
- Tracking

MASTER DATA

- Data Kategori
- Data Jenis
- Data Lokasi

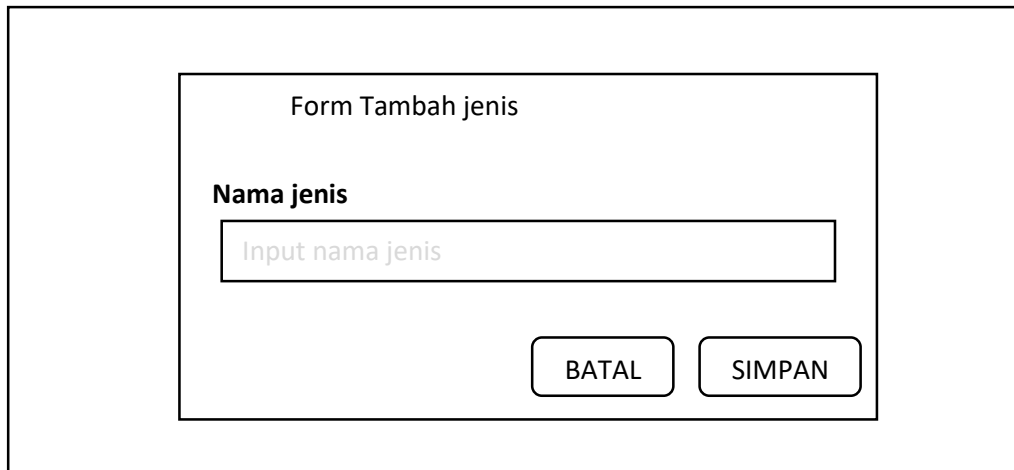
Data Jenis Cari :

No	Jenis	Aksi

Gambar IV.21 Halaman Data Jenis

1. Halaman Tambah jenis

Halaman ini menampilkan form tambah jenis barang.



Form Tambah jenis

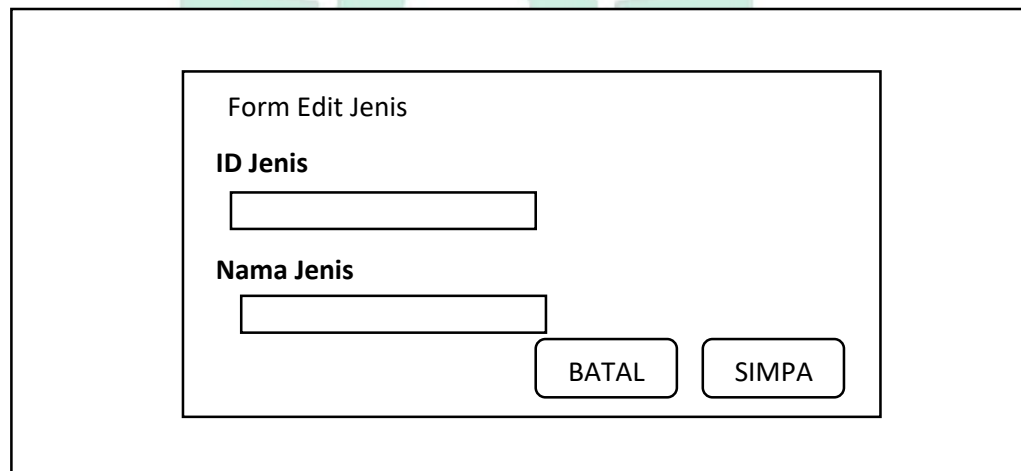
Nama jenis

BATAL SIMPAN

Gambar IV.22 Halaman Tambah jenis

m. Halaman Edit Jenis

Halaman ini menampilkan form edit jenis barang.



Form Edit Jenis

ID Jenis

Nama Jenis

BATAL SIMPA

Gambar IV.23 Halaman Edit Jenis

n. Halaman Data Lokasi

Berdasarkan penempatan barang akan diinput sesuai lokasinya.

The screenshot shows the 'Data Lokasi' page. On the left is a sidebar menu with the following items:

- BKBP**
- MENU UTAMA**
 - Dashboard
 - Data Aset
 - Laporan
 - Tracking
- MASTER DATA**
 - Data Kategori
 - Data Jenis
 - Data Lokasi

The main content area is titled 'SISFO Manajemen Aset Badan Kesatuan Bangsa dan Politik SULSEL'. Below the title is a search bar labeled 'Data lokasi' with a 'Cari :' input field. A table is displayed with the following structure:

No	Lokasi	Aksi

At the bottom right of the table area is a pagination control labeled 'SEBELUMNYA---SELANJUTNYA'.

Gambar IV.24 Halaman Data Lokasi

o. Halaman Tambah Lokasi

Halaman ini menampilkan form tambah lokasi.

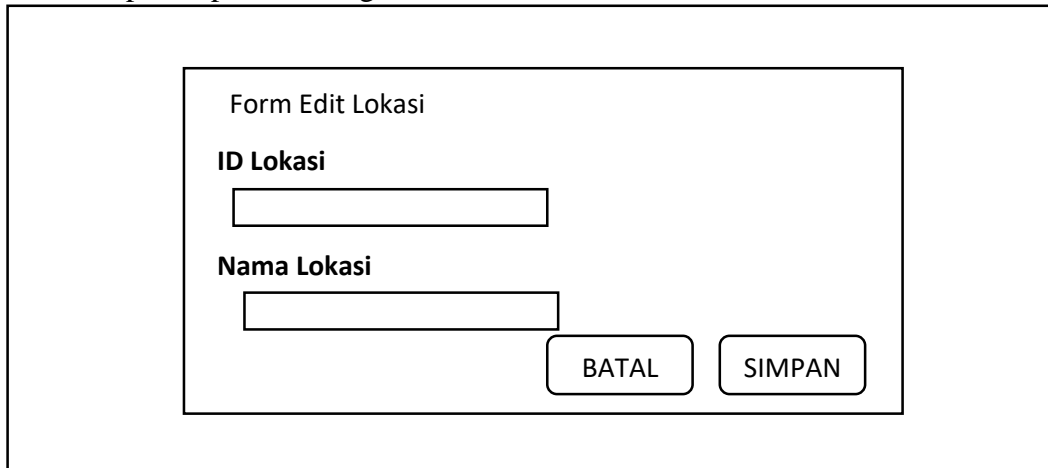
The screenshot shows the 'Form Tambah Lokasi' page. It contains the following elements:

- Title: **Form Tambah Lokasi**
- Label: **Nama Lokasi**
- Input field: A text box with the placeholder text 'Input nama lokasi...'
- Buttons: Two buttons labeled 'BATAL' and 'SIMPA'.

Gambar IV.25 Halaman Tambah Lokasi

p. Halaman Edit Lokasi

Halaman ini menampilkan perubahan lokasi jika ingin mengedit lokasi penempatan barang baru.

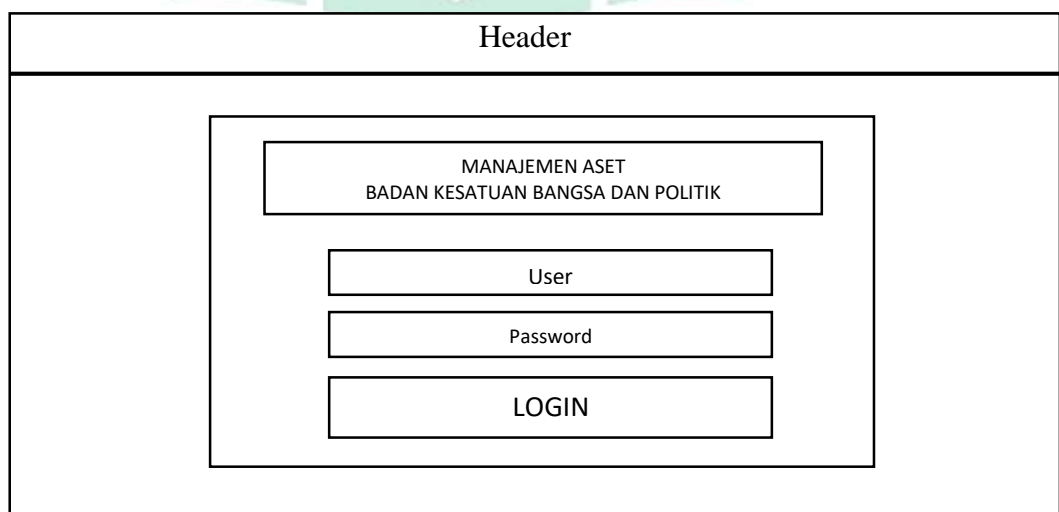


The image shows a form titled "Form Edit Lokasi" enclosed in a rectangular border. Inside the form, there are two input fields: "ID Lokasi" and "Nama Lokasi". Below these fields are two buttons: "BATAL" and "SIMPAN".

Gambar IV.26 Halaman Edit Lokasi

q. Rancangan *Form Login* Pimpinan

Halaman ini terdiri dari *username* dan *password* untuk melakukan login pimpinan sebelum masuk ke halaman utama sesuai hak akses masing-masing.

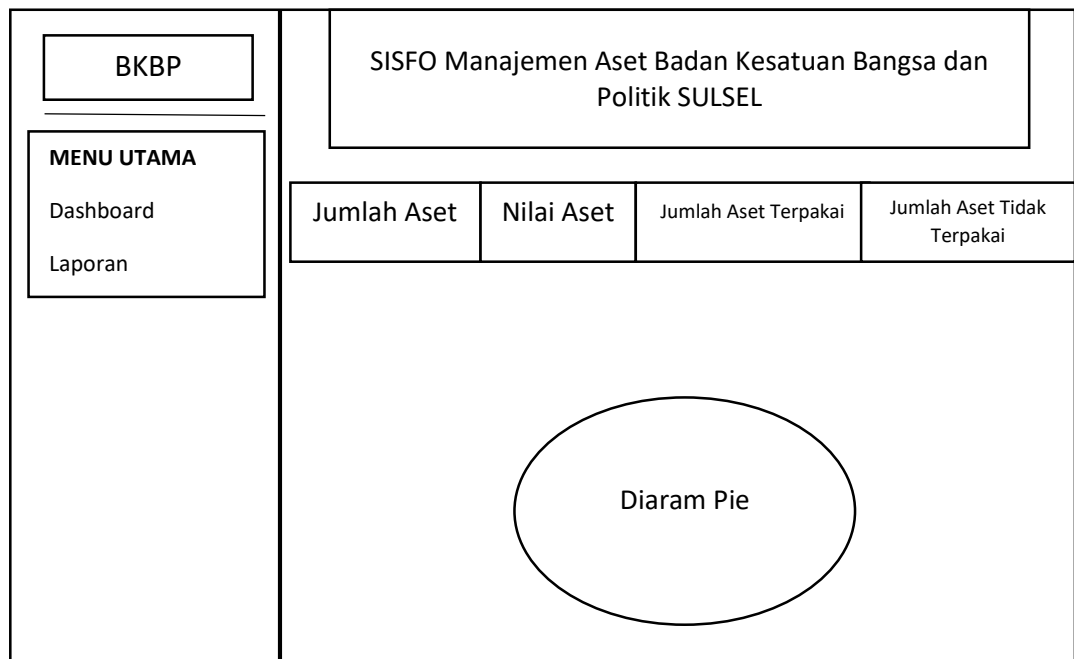


The image shows a login form titled "Header" at the top. The form is enclosed in a rectangular border. Inside the form, there is a header box containing the text "MANAJEMEN ASET" and "BADAN KESATUAN BANGSA DAN POLITIK". Below the header box are three input fields: "User", "Password", and "LOGIN".

Gambar IV.27 Rancangan *Form Login* Pimpinan

r. Rancangan Menu Utama Pimpinan

Setelah sukses melakukan *login*, akan di lanjutkan dengan menu *dashboard*. Menu ini berisi hak akses yang dapat dilakukan oleh pimpinan.



Gambar IV.28 Rancangan Menu Utama

s. Halaman *Dashboard* Laporan

Halaman ini menampilkan laporan data aset, mulai dari penginputan data aset lainnya yang dilakukan oleh pimpinan mulai dari input hingga cetak laporan.

ALAUDDIN
M A K A S S A R

BKBP

SISFO Manajemen Aset Badan Kesatuan Bangsa dan Politik SULSEL

PRINT LAPORAN

MENU UTAMA

- Dashboard
- Data Aset
- Laporan
- Tracking

MASTER DATA

- Data Kategori
- Data Jenis
- Data Lokasi

Laporan Data Aset

Cari :

No	Nama Aset	Jenis Aset	Kategori	Nilai Awal	Lokasi	Kondisi	Tgl Terima	Masa Pemakaian	Penyusutan	Batas Pemakaian	Status

SEBELUMNYA---SELANJUTNYA

Gambar IV.29. Halaman *Dashboard* Laporan

BAB V

IMPLEMENTASI DAN PENGUJIAN SISTEM

A. Implementasi Sistem

Tahap implementasi merupakan tahap menerjemahkan perancangan berdasarkan hasil analisis dalam bahasa yang dapat dimengerti oleh mesin serta penerapan perangkat lunak pada keadaan yang sesungguhnya.

Sedangkan aktiva tetap (aset tetap) mempunyai nilai yang semakin berkurang dari suatu periode ke periode berikutnya. Dengan demikian nilai aktiva tetap akan menjadi turun apabila sudah dipakai atau digunakan dalam periode tertentu. Faktor yang mempengaruhi biaya penyusutan diantaranya harga perolehan dan umur ekonomis aktiva.

1. Interface Admin

a. Antarmuka *Login Admin*

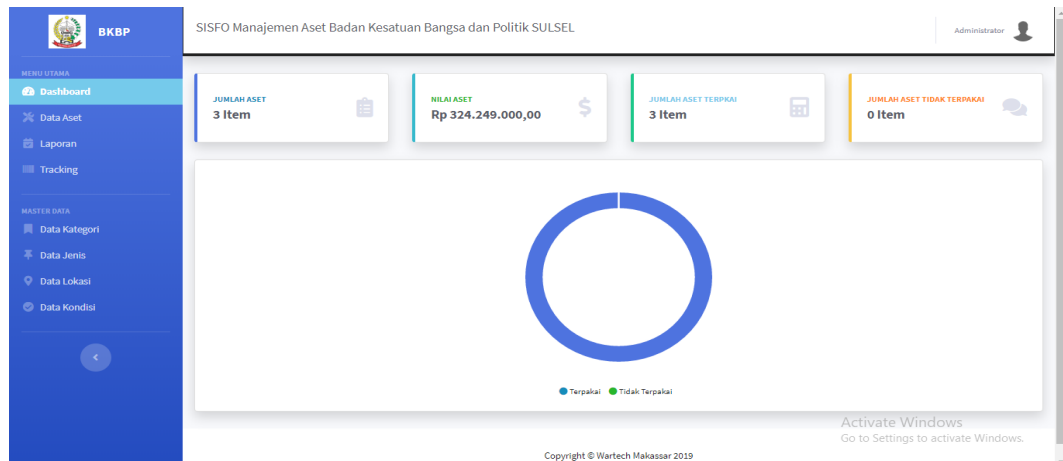
Antarmuka *login admin* akan tampil saat sistem pertama diakses. Pada antarmuka ini *user* harus mengisi *username* dan *password* yang *valid* agar dapat menggunakan sistem.

The image shows a login interface for a system titled 'MANAJEMEN ASET' (Asset Management) under the organization 'BADAN KESATUAN BANGSA DAN POLITIK' (National Unity and Political Body). The interface is displayed on a light blue background. It features a white rectangular box containing the following elements: the title 'MANAJEMEN ASET' at the top, the organization name 'BADAN KESATUAN BANGSA DAN POLITIK' below it, a text input field labeled 'Username', a text input field labeled 'Password', and a blue button labeled 'LOGIN' at the bottom. In the bottom right corner of the blue background, there is a small watermark that reads 'Activate Windows Go to settings to activate Windows.'

Gambar V.30 Antarmuka *Login Admin*

b. Antarmuka *Dashboard*

Antarmuka *Dashboard* akan tampil saat *user* telah berhasil masuk ke sistem. Pada antarmuka *dashboard* ini akan menampilkan jumlah aset, nilai aset, jumlah aset terpakai dan jumlah aset tidak terpakai.



Gambar V.31 Antarmuka *Dashboard*

c. Antarmuka Data Aset

Antarmuka data aset akan tampil saat *user* mengakses menu data aset pada sistem. Antarmuka ini digunakan untuk menginput, mengedit, maupun menghapus data aset.

No	Gambar	Nama aset	Jenis Aset	Kategori	Nilai	Lokasi	Kondisi	Tanggal terima	Batas Pemakaian	Status	Aksi
1		Kursi Plastik	Aset Tetap	Inventaris	Rp 129.000,00	Ruangan Pimpinan	Baik	02 May 2019	2025-10-20	Terpakai	[Edit] [Hapus] [Detail]
2		Printer Canon Mp237	Aset Tetap	Elektronik	Rp 120.000,00	Ruangan Pimpinan	Baik	10 September 2019	2022-10-10	Terpakai	[Edit] [Hapus] [Detail]
3		Mobil Innova	Aset Bergerak	Kendaraan	Rp 324.000.000,00	Ruangan Pimpinan	Baik	12 December 2017	2023-05-24	Terpakai	[Edit] [Hapus] [Detail]

Gambar V.32 Antarmuka Data Aset

d. Antarmuka Tambah Data Aset

Antarmuka ini akan tampil jika *user* ingin menambahkan data aset yang akan diinput.

The screenshot shows a web application interface for adding asset data. On the left is a blue sidebar menu with options like 'Dashboard', 'Data Aset', 'Laporan', and 'Tracking'. The main content area has a white background with a red 'KEMBALI' button at the top left. The form contains the following fields:

- Kode Aset: AST004
- Nama Aset: Input nama aset...
- Jenis Aset: -pilih-
- Kategori: -pilih-
- Nilai: Rp. ex. 200000
- Lokasi: -pilih-
- Kondisi: kondisi aset
- Tanggal Terima: hh / bb / tttt
- Batas Pemakaian: Tahun
- Status: Terpakai

 A blue 'SIMPAN' button is located at the bottom right of the form. In the bottom right corner of the page, there is a Windows watermark: 'Activate Windows Go to Settings to activate Windows.'

Gambar V.33 Antarmuka Tambah Data Aset

e. Antarmuka Edit Data Aset

Antarmuka edit data aset menu ini berfungsi untuk mengedit data aset jika ada kesalahan penginputan dalam tabel.

The screenshot shows the web application interface for editing asset data. The sidebar menu is the same as in the previous image. The main content area has a red 'BADAL' button at the top left. The form contains the following fields:

- Kode Aset: AST003
- Nama Aset: Kursi Plastik
- Jenis Aset: Aset Tetap
- Kategori: Inventaris
- Nilai: Rp. 129000
- Lokasi: Ruangan Pimpinan
- Kondisi: Baik
- Tanggal Terima: hh / bb / tttt
- Batas Pemakaian: 3 Tahun
- Status: Tidak Terpakai

 A blue 'SIMPAN PERUBAHAN' button is located at the bottom right of the form. In the bottom right corner of the page, there is a Windows watermark: 'Activate Windows Go to Settings to activate Windows.'

Gambar V.34 Antarmuka Edit Data Aset

f. Antarmuka Laporan

Antarmuka laporan data aset akan tampil saat *user* mengakses sub menu laporan pada sistem. Pada sub menu laporan, antarmuka ini digunakan untuk melihat laporan data aset.

SISFO Manajemen Aset Badan Kesatuan Bangsa dan Politik SULSEL

Administrator

Laporan Data Aset

Tampilkan 10 entri

No	Nama aset	Jenis Aset	Kategori	Nilai Awal	Lokasi	Kondisi	Tanggal Terima	Masa Pemakaian	Penyusutan	Batas Pemakaian	Sisa Pemakaian
1	Kursi Plastik	Aset Tetap	Inventaris	Rp 129.000,00	Ruangan Pimpinan	Baik	02 May 2019	4 Bulan, 26 Hari	Rp 0,00	2025-10-20	6 Tahun, 0 Bulan, 22 Hari
2	Printer Canon Mp237	Aset Tetap	Elektronik	Rp 120.000,00	Ruangan Pimpinan	Baik	10 September 2019	18 Hari	Rp 0,00	2022-10-10	3 Tahun, 0 Bulan, 12 Hari
3	Mobil Innova	Aset Bergerak	Kendaraan	Rp 324.000.000,00	Ruangan Pimpinan	Baik	12 December 2017	1 Tahun, 9 Bulan, 16 Hari	Rp 64.800.000,00	2023-05-24	3 Tahun, 7 Bulan, 26 Hari

Menampilkan 1 sampai 3 dari 3 entri

SEBELUMNYA 1 SELANJUTNYA

Gambar V.35 Antarmuka Laporan

g. Antarmuka Hasil Laporan

Antarmuka hasil laporan ini muncul ketika *user* ingin mencetak laporan yang akan digunakan untuk pelaporan.

BADAN KESATUAN BANGSA DAN POLITIK
PROVINSI SULAWESI SELATAN

Jln. A.P. Pettarani No. 102

Laporan Data Aset

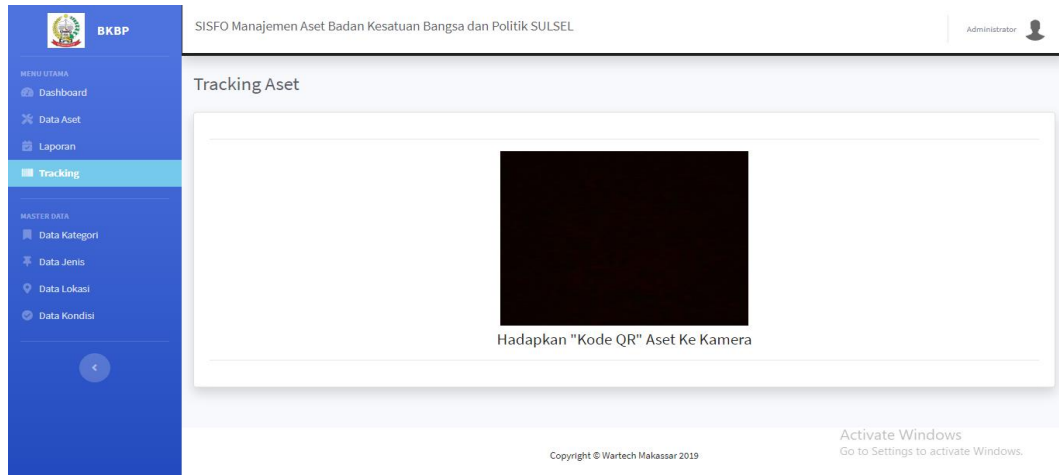
No	Nama aset	Jenis Aset	Kategori	Nilai Awal	Lokasi	Kondisi	Tanggal Terima	Masa Pemakaian	Penyusutan	Batas Pemakaian	Sisa Pemakaian	Status
1	Kursi Plastik	Aset Tetap	Inventaris	Rp 129.000,00	Ruangan Pimpinan	Baik	02 May 2019	4 Bulan, 26 Hari	Rp 0,00	2025-10-20	6 Tahun, 0 Bulan, 22 Hari	Terpakai
2	Printer Canon Mp237	Aset Tetap	Elektronik	Rp 120.000,00	Ruangan Pimpinan	Baik	10 September 2019	18 Hari	Rp 0,00	2022-10-10	3 Tahun, 0 Bulan, 12 Hari	Terpakai
3	Mobil Innova	Aset Bergerak	Kendaraan	Rp 324.000.000,00	Ruangan Pimpinan	Baik	12 December 2017	1 Tahun, 9 Bulan, 16 Hari	Rp 64.800.000,00	2023-05-24	3 Tahun, 7 Bulan, 26 Hari	Terpakai

Makassar,
Mengetahui

Gambar V.36 Antarmuka Hasil Laporan

h. Antarmuka *Tracking*

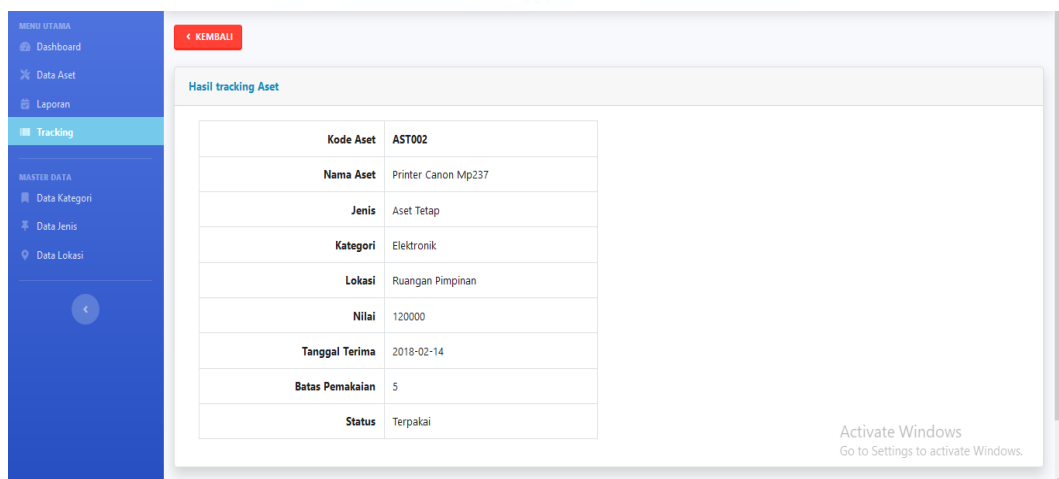
Antarmuka *tracking* akan tampil saat *user* mengakses sub menu *tracking* pada sistem. Pada sub menu *tracking*, antarmuka ini digunakan untuk menscan *Code QR* yang ada pada barang.



Gambar V.37 Antarmuka *Tracking*

i. Antarmuka Hasil *Tracking*

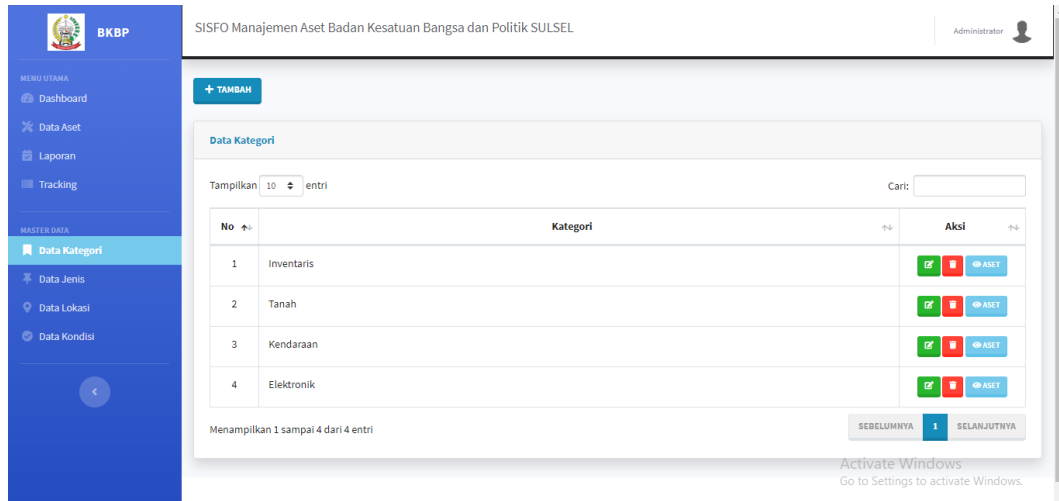
Antamuka hasil *tracking* akan tampil saat *user* selesai menscan *code QR* maka hasilnya akan ditampilkan.



Gambar V.38 Antarmuka Laporan

j. Antarmuka Data Kategori

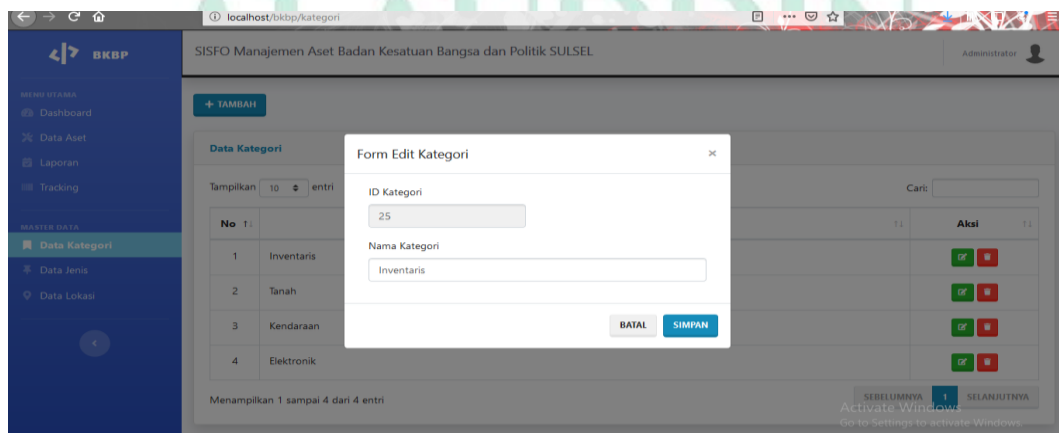
Antarmuka data kategori akan tampil saat *user* mengakses sub menu dari data kategori pada sistem. Pada sub menu data kategori, antarmuka ini digunakan untuk menginput, mengedit, maupun menghapus data kategori.



Gambar V.39 Antarmuka Data Kategori

k. Antarmuka Edit Kategori

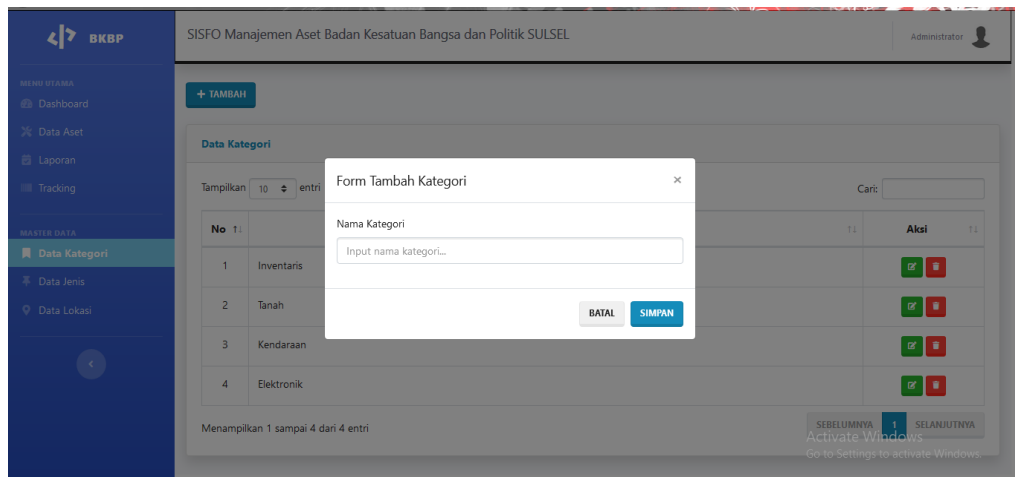
Antarmuka edit kategori akan tampil saat *user* mengakses sub menu dari data kategori pada sistem. Pada form edit kategori, antarmuka ini digunakan mengedit kategori pada barang.



Gambar V.40 Antarmuka Edit Kategori

1. Antarmuka Tambah Kategori

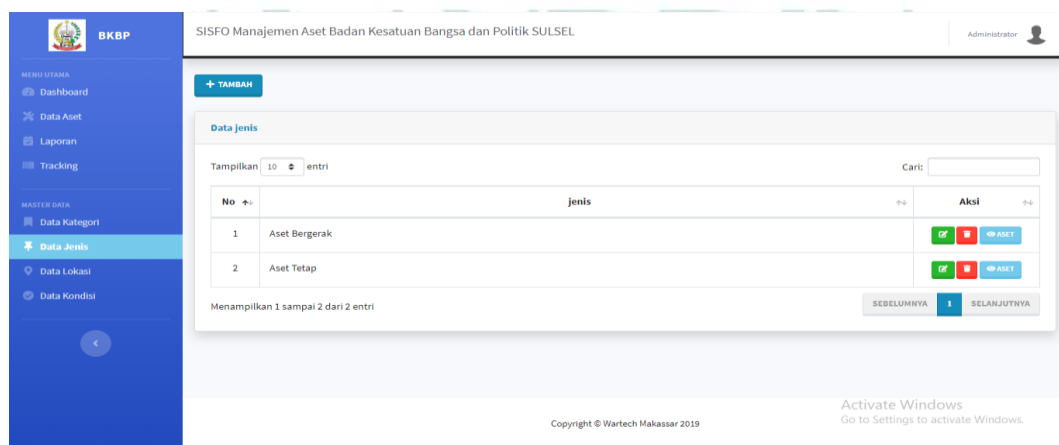
Antarmuka tambah kategori akan tampil saat *user* mengakses sub menu dari data kategori pada sistem. Pada form tambah kategori, antarmuka ini digunakan menambh kategori pada barang.



Gambar V.41 Antarmuka Tambah Kategori

m. Antarmuka Data Jenis

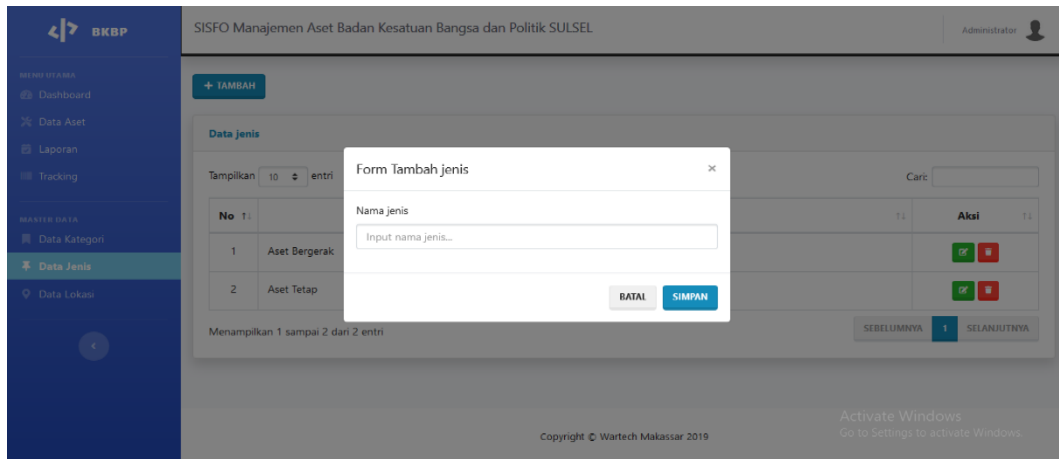
Antarmuka data jenis akan tampil saat *user* mengakses sub menu dari data jenis pada sistem. Pada sub menu data jenis, antarmuka ini digunakan untuk menginput, mengedit, maupun menghapus data kategori.



Gambar V.42 Antarmuka Data Jenis

n. Antarmuka Tambah Jenis

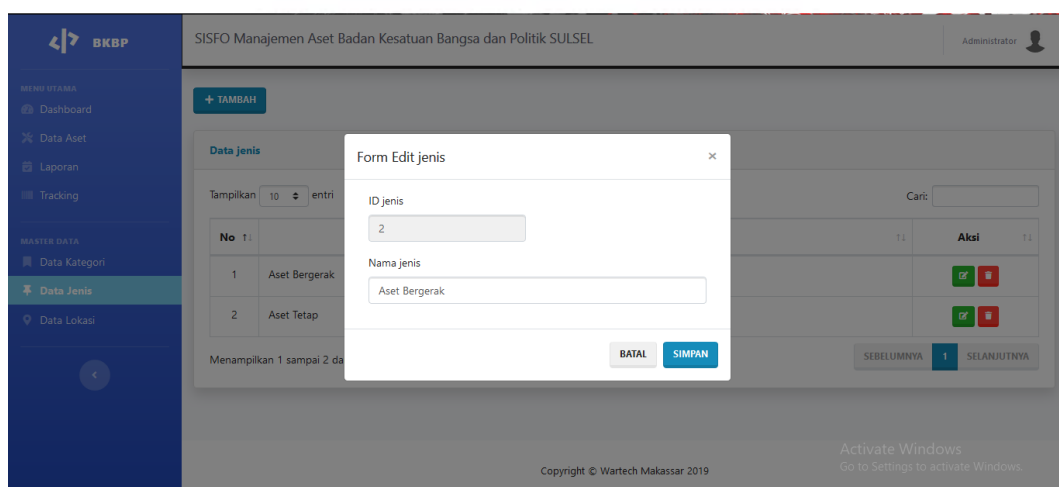
Antarmuka tambah jenis akan tampil saat *user* mengakses sub menu dari data jenis pada sistem. Pada form tambah jenis, antarmuka ini digunakan menambah jenis pada barang.



Gambar V.43 Antarmuka Tambah Jenis

o. Antarmuka Edit Jenis

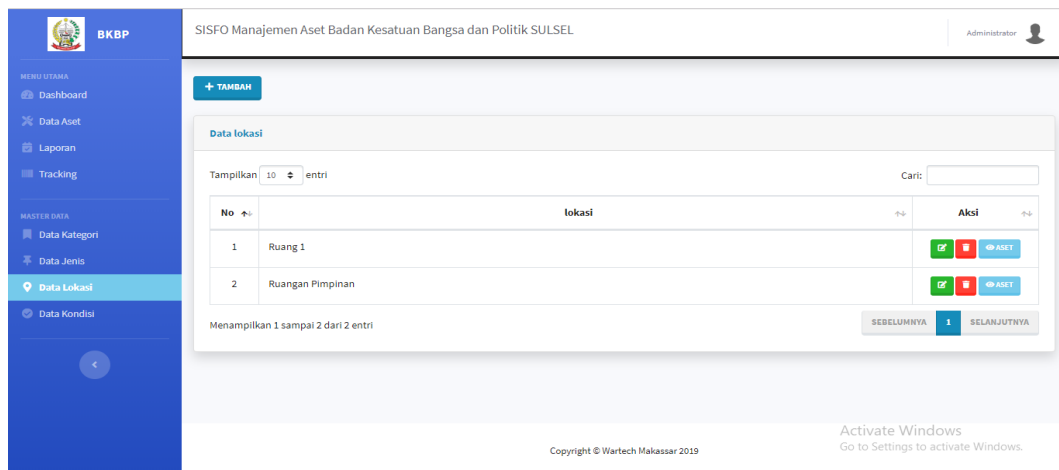
Antarmuka edit jenis akan tampil saat *user* mengakses sub menu dari data jenis pada sistem. Pada form edit jenis, antarmuka ini digunakan mengedit jenis pada barang.



Gambar V.44 Antarmuka Edit Jenis

p. Antarmuka Data Lokasi

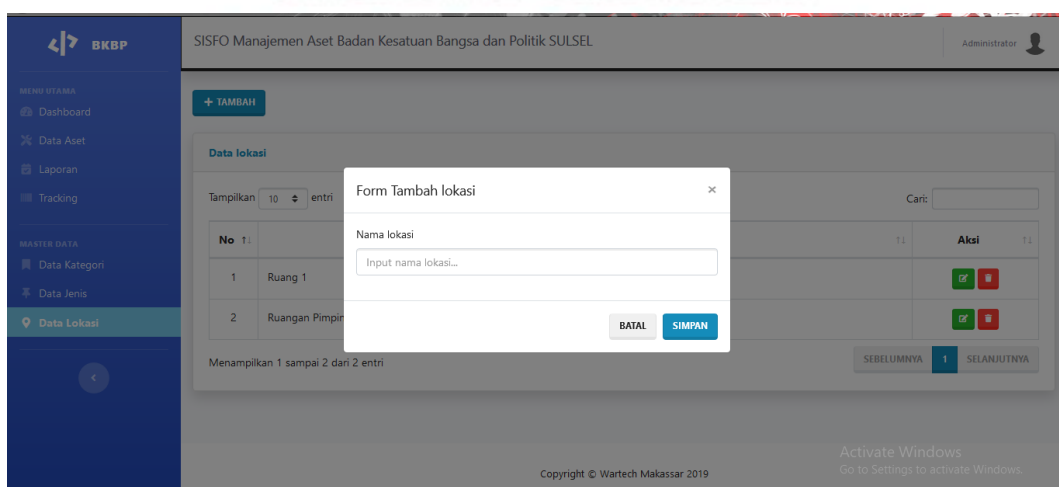
Antarmuka data lokasi akan tampil saat *user* mengakses sub menu dari data lokasi pada sistem. Pada sub menu data lokasi, antarmuka ini digunakan untuk menginput, mengedit, maupun menghapus data lokasi.



Gambar V.45 Antarmuka Data Lokasi

q. Antarmuka Tambah Lokasi

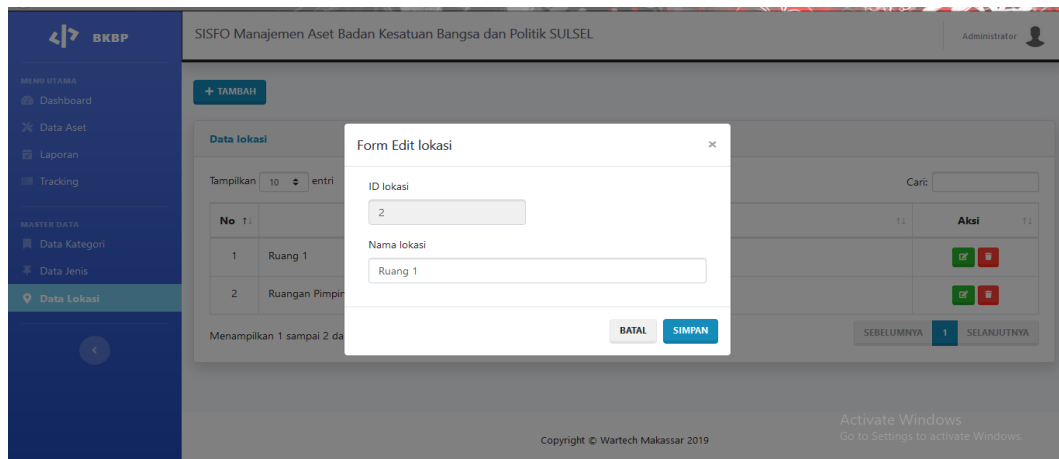
Antarmuka tambah lokasi akan tampil saat *user* mengakses sub menu dari data lokasi pada sistem. Pada form tambah lokasi, antarmuka ini digunakan menambahkan lokasi.



Gambar V.46 Antarmuka Tambah Lokasi

r. Antarmuka Edit Lokasi

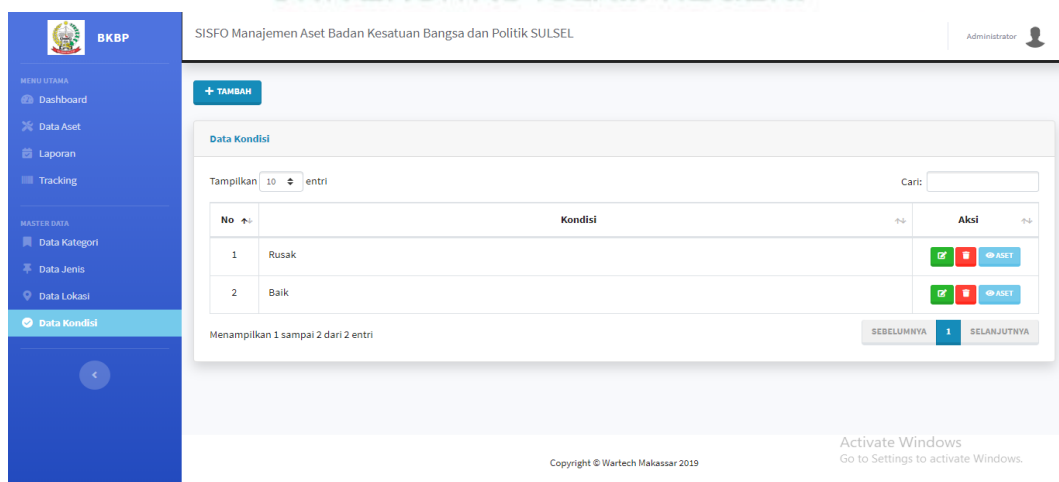
Antarmuka edit lokasi akan tampil saat *user* mengakses sub menu dari data lokasi pada sistem. Pada form edit lokasi, antarmuka ini digunakan mengedit lokasi



Gambar V.47 Antarmuka Edit Lokasi

s. Antarmuka Data Kondisi

Antarmuka data kondisi akan tampil saat *user* mengakses sub menu dari data kondisi pada sistem. Pada form edit lokasi, antarmuka ini digunakan mengedit kondisi



Gambar V.48 Antarmuka Data Kondisi

t. Antarmuka *Login* Pimpinan

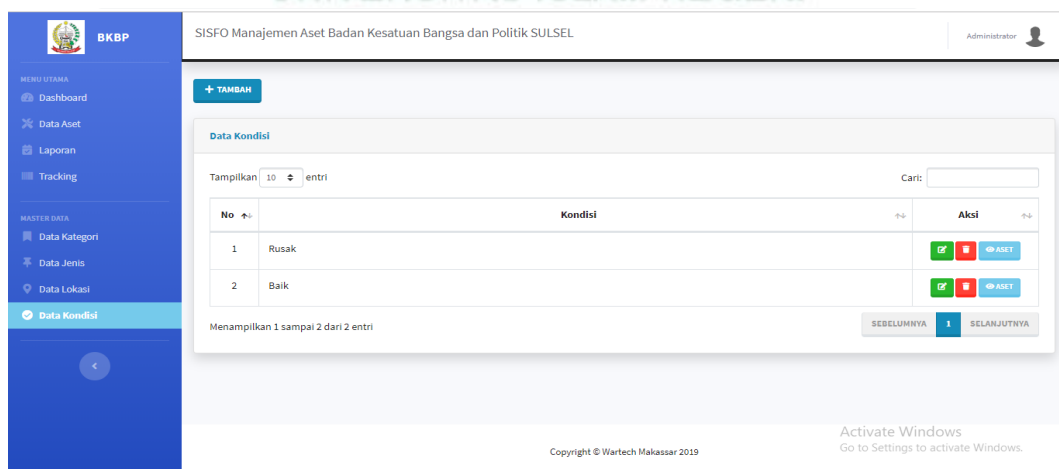
Antarmuka *login* pimpinan akan tampil saat sistem pertama diakses. Pada antarmuka ini *user* harus mengisi *username* dan *password* yang *valid* agar dapat menggunakan sistem.



Gambar V.49 Antarmuka *Login* Pimpinan

t. Antarmuka *Dashboard* Pimpinan

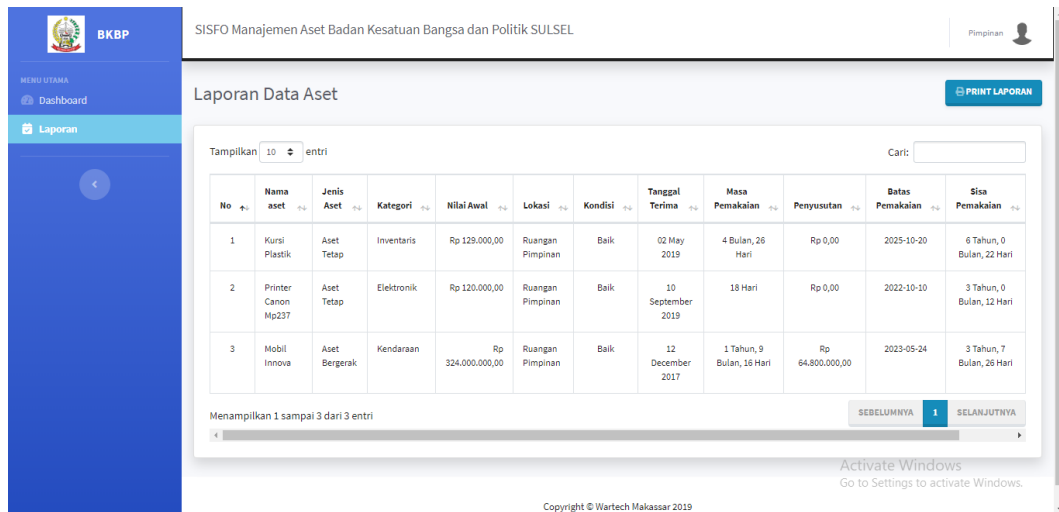
Antarmuka *Dashboard* pimpinan akan tampil saat *user* telah berhasil masuk ke sistem. Pada antarmuka *dashboard* pimpinan ini akan menampilkan jumlah aset, nilai aset, jumlah aset terpakai dan jumlah aset tidak terpakai.



Gambar V.50 Antarmuka *Dashboard* Pimpinan

u. Antarmuka Laporan

Antarmuka laporan data aset akan tampil saat *user* mengakses sub menu laporan pada sistem. Pada sub menu laporan, antarmuka ini digunakan untuk melihat laporan data aset.



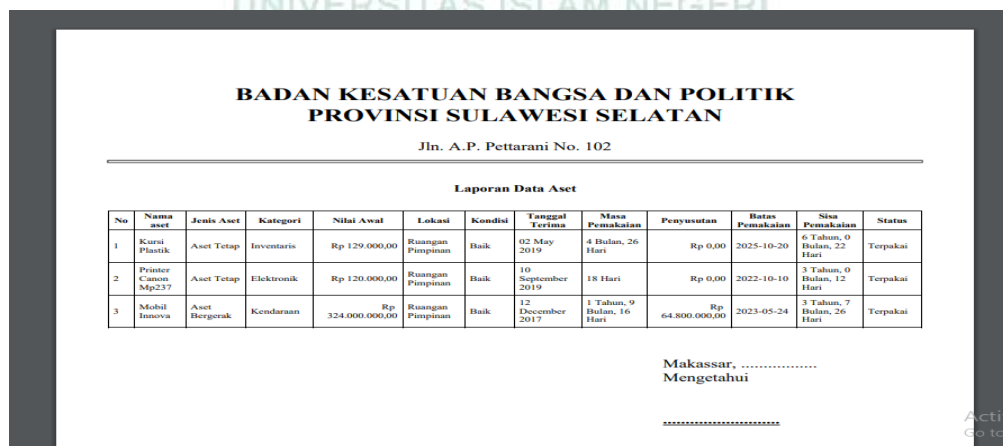
The screenshot shows the 'Laporan Data Aset' interface. The table contains the following data:

No	Nama aset	Jenis Aset	Kategori	Nilai Awal	Lokasi	Kondisi	Tanggal Terima	Masa Pemakaian	Penyusutan	Batas Pemakaian	Sisa Pemakaian
1	Kursi Plastik	Aset Tetap	Inventaris	Rp 129.000,00	Ruangan Pimpinan	Baik	02 May 2019	4 Bulan, 26 Hari	Rp 0,00	2025-10-20	6 Tahun, 0 Bulan, 22 Hari
2	Printer Canon Mp237	Aset Tetap	Elektronik	Rp 120.000,00	Ruangan Pimpinan	Baik	10 September 2019	18 Hari	Rp 0,00	2022-10-10	3 Tahun, 0 Bulan, 12 Hari
3	Mobil Innova	Aset Bergerak	Kendaraan	Rp 324.000.000,00	Ruangan Pimpinan	Baik	12 December 2017	1 Tahun, 9 Bulan, 16 Hari	Rp 64.800.000,00	2023-05-24	3 Tahun, 7 Bulan, 26 Hari

Gambar V.51 Antarmuka Laporan

v. Antarmuka Hasil Laporan

Antarmuka hasil laporan ini muncul ketika *user* ingin mencetak laporan yang akan digunakan untuk pelaporan.



The printed report header reads: **BADAN KESATUAN BANGSA DAN POLITIK PROVINSI SULAWESI SELATAN**, Jln. A.P. Pettarani No. 102.

The table contains the following data:

No	Nama aset	Jenis Aset	Kategori	Nilai Awal	Lokasi	Kondisi	Tanggal Terima	Masa Pemakaian	Penyusutan	Batas Pemakaian	Sisa Pemakaian	Status
1	Kursi Plastik	Aset Tetap	Inventaris	Rp 129.000,00	Ruangan Pimpinan	Baik	02 May 2019	4 Bulan, 26 Hari	Rp 0,00	2025-10-20	6 Tahun, 0 Bulan, 22 Hari	Terpakai
2	Printer Canon Mp237	Aset Tetap	Elektronik	Rp 120.000,00	Ruangan Pimpinan	Baik	10 September 2019	18 Hari	Rp 0,00	2022-10-10	3 Tahun, 0 Bulan, 12 Hari	Terpakai
3	Mobil Innova	Aset Bergerak	Kendaraan	Rp 324.000.000,00	Ruangan Pimpinan	Baik	12 December 2017	1 Tahun, 9 Bulan, 16 Hari	Rp 64.800.000,00	2023-05-24	3 Tahun, 7 Bulan, 26 Hari	Terpakai

The report concludes with the location: Makassar, Mengetahui

Gambar V.52 Antarmuka Hasil Laporan

B. Pengujian Sistem

Pengujian sistem merupakan proses pengeksekusian sistem perangkat lunak untuk menentukan apakah sistem tersebut cocok dengan spesifikasi sistem dan berjalan di lingkungan yang diinginkan. Pengujian sistem sering diasosiasikan dengan pencarian bug, ketiksempurnaan program, kesalahan pada program yang menyebabkan kegagalan pada eksekusi sistem perangkat lunak.

1. Pengujian Halaman *Login*

Pengujian ini dilakukan untuk menguji tampilan awal dari sistem ini, yaitu pengujian halaman *login* dimana halaman inilah dasar untuk memasukkan halaman selanjutnya. Untuk hasil pengujiannya dapat dilihat pada tabel berikut:

Tabel V.6. Pengujian Halaman Login

Data Masukan	Yang Diharapkan	Status
<i>Username</i> dan <i>password</i> terisi Salah	Menampilkan informasi “Username atau Password salah”	[v] Sukses [] Gagal
<i>Username</i> dan <i>password</i> terisi benar	Menampilkan halaman sesuai dengan <i>user</i> yang <i>login</i>	[v] Sukses [] Gagal

2. Pengujian Halaman *Admin*

Setelah pengujian *login* selesai, pengujian selanjutnya adalah menguji menu-menu yang tersedia pada halaman Admin. Untuk hasil pengujiannya dapat dilihat pada tabel berikut:

Tabel V.7. Pengujian Halaman *Admin*

Data Masukan	Yang Diharapkan	Status
Klik menu <i>Dashboard</i>	Informasi jumlah aset,nilai aset, jumlah aset terpakai dan jumlah aset tidak terpakai.	[v] Sukses [] Gagal
Klik menu Data Aset	Daftar aset dan tambah aset.	[v] Sukses [] Gagal
Klik menu Laporan	Melihat laporan data aset.	[v] Sukses [] Gagal
Klik menu <i>Tracking</i>	Menscan kode QR barang.	[v] Sukses [] Gagal
Klik menu Data Kategori	Melihat data kategori.	[v] Sukses [] Gagal
Klik menu Data Jenis	Informasi data jenis menghapus dan menambah jenis data.	[v] Sukses [] Gagal
Klik menu Data Lokasi	Menampilkan informasi lokasi barang sesuai penempatannya.	[v] Sukses [] Gagal
Klik menu Kondisi	Melihat kondisi barang.	[v] Sukses [] Gagal

3. Pengujian Halaman Pimpinan

Setelah pengujian *login* selesai, pengujian selanjutnya adalah menguji menu-menu yang tersedia pada halaman pimpinan. Untuk hasil pengujiannya dapat dilihat tabel berikut:

Tabel V.8. Pengujian Halaman Pimpinan

Data Masukan	Yang Diharapkan	Status
Klik menu <i>Dashboard</i>	Informasi jumlah aset, nilai aset, jumlah aset terpakai dan jumlah aset tidak terpakai.	[v] Sukses [] Gagal
Klik menu Laporan	Melihat laporan data aset.	[v] Sukses [] Gagal

C. Kuesioner

Kuesioner merupakan teknik pengumpulan data yang dilakukan dengan cara memberi pertanyaan atau pertanyaan tertulis kepada *responden* untuk dijawabnya. Dalam melakukan penelitian ini peneliti juga menyebarkan kuisisioner kepada *User* target. Berikut hasil kuisisioner:

Tabel V.9 Skor Maksimum

Jawaban	Skor	Skor Maksimum (Skor * Jumlah Responden)
Sangat Setuju	5	100
Setuju	4	80
Netral	3	60
Tidak Setuju	2	40
Sangat Tidak Setuju	1	20

Setelah itu akan di cari *presentase* masing-masing dengan menggunakan rumus sebagai berikut :

$$Y = \frac{TS}{\text{Skor Ideal}} \times 100$$

Dimana :

Y = Nilai *presentase*

TS = Total skor responden = $\sum \text{Skor} \times \text{responden} = 5 \times 20 = 100$

Skor Ideal = skor x jumlah responden

Tabel V.10 Kriteria Skor

Kategori	Keterangan
0% - 20 %	Sangat Tidak Setuju
21% - 40 %	Tidak Setju
41% - 60 %	Netral
61% - 80 %	Setuju
81% - 100 %	Sangat Setuju

Berikut ini hasil dari *kuesioner* yang sudah di isi oleh 50 responden yang sudah di hitung masing-masing nilai dari jawabannya yaitu sebagai berikut :

1. Pertanyaan Pertama

Bagaimana penilaian anda tentang tampilan Sistem Informasi Manajemen Aset pada Badan Kesatuan Bangsa dan Politik Di Kantor Gubernur Sulawesi Selatan?

Tabel V.11 Hasil *Kusioner* Pertanyaan Pertama

Pertanyaan	Jawaban	Skor	Responden	Jumlah Skor	Nilai Presentasi (%)
1	Sangat Setuju	5	16	80	$(206 / 250) \times 100 = 82\%$
	Setuju	4	24	96	
	Netral	3	10	30	
	Tidak Setuju	2	0	0	
	Sangat Tidak Setuju	1	0	0	
Jumlah			50	206	

2. Pertanyaan Kedua

Seberapa mudah sistem ini untuk digunakan?

Tabel V.12 Hasil *Kusioner* Pertanyaan Kedua

Pertanyaan	Jawaban	Skor	Responden	Jumlah Skor	Nilai Presentasi (%)
2	Sangat Setuju	5	9	45	$(196 / 250) \times 100 = 78\%$
	Setuju	4	28	112	
	Netral	3	13	39	
	Tidak Setuju	2	0	0	
	Sangat Tidak Setuju	1	0	0	
Jumlah			50	196	

3. Pertanyaan Ketiga

Bagaimana penilaian anda dengan hadirnya aplikasi manajemen aset, apakah memberi kemudahan dalam penginputan inventaris?

Tabel V.13 Hasil *Kusioner* Pertanyaan Ketiga

Pertanyaan	Jawaban	Skor	Responden	Jumlah Skor	Nilai Presentasi (%)
3	Sangat Setuju	5	20	100	$(214/250) \times 100 = 85\%$
	Setuju	4	24	96	
	Netral	3	6	18	
	Tidak Setuju	2	0	0	
	Sangat Tidak Setuju	1	0	0	
Jumlah			50	214	

4. Pertanyaan Keempat

Bagaimana penilaian anda tentang pendataan barang dengan adanya sistem ini?

Tabel V.14 Hasil *Kusioner* Pertanyaan Keempat

Pertanyaan	Jawaban	Skor	Responden	Jumlah Skor	Nilai Presentasi (%)
4	Sangat Setuju	5	15	75	$(206/250) \times 100 = 82\%$
	Setuju	4	26	104	
	Netral	3	9	27	
	Tidak Setuju	2	0	0	
	Sangat Tidak Setuju	1	0	0	
Jumlah			50	206	

5. Pertanyaan Kelima

Apakah pengguna merasa nyaman dengan menggunakan sistem?

Tabel V.15 Hasil *Kusioner* Pertanyaan Kelima

Pertanyaan	Jawaban	Skor	Responden	Jumlah Skor	Nilai Presentasi (%)
5	Sangat Setuju	5	20	100	$(213 / 250) \times 100 = 85 \%$
	Setuju	4	23	92	
	Netral	3	7	21	
	Tidak Setuju	2	0	0	
	Sangat Tidak Setuju	1	0	0	
Jumlah			50	213	

6. Pertanyaan Keenam

Apakah pengguna merasa terbantu dengan adanya sistem informasi manajemen aset ini?

Tabel V.16 Hasil *Kusioner* Pertanyaan Keenam

Pertanyaan	Jawaban	Skor	Responden	Jumlah Skor	Nilai Presentasi (%)
6	Sangat Setuju	5	18	90	$(213 / 250) \times 100 = 85 \%$
	Setuju	4	27	108	
	Netral	3	5	15	
	Tidak Setuju	2	0	0	
	Sangat Tidak Setuju	1	0	0	
Jumlah			50	213	

7. Pertanyaan Ketujuh

Bagaimana penilaian anda tentang pembuatan laporan manajemen aset?

Tabel V.17 Hasil *Kusioner* Pertanyaan Ketujuh

Pertanyaan	Jawaban	Skor	Responden	Jumlah Skor	Nilai Presentasi (%)
7	Sangat Setuju	5	13	65	$\frac{208}{250} \times 100 = 83\%$
	Setuju	4	32	128	
	Netral	3	5	15	
	Tidak Setuju	2	0	0	
	Sangat Tidak Setuju	1	0	0	
Jumlah			50	208	

8. Pertanyaan Kedelapan

Apakah pengguna memahami cara mengoperasikan sistem informasi manajemen aset ?

Tabel V.18 Hasil *Kusioner* Pertanyaan Kedelapan

Pertanyaan	Jawaban	Skor	Responden	Jumlah Skor	Nilai Presentasi (%)
8	Sangat Setuju	5	10	50	$\frac{195}{250} \times 100 = 78\%$
	Setuju	4	25	100	
	Netral	3	15	45	
	Tidak Setuju	2	0	0	
	Sangat Tidak Setuju	1	0	0	
Jumlah			50	195	

9. Pertanyaan Kesembilan

Apakah sistem informasi manajemen aset ini sudah memuat kebutuhan anda?

Tabel V.19 Hasil *Kusioner* Pertanyaan Kesembilan

Pertanyaan	Jawaban	Skor	Responden	Jumlah Skor	Nilai Presentasi (%)
9	Sangat Setuju	5	13	65	$(203/250) \times 100 = 81\%$
	Setuju	4	27	108	
	Netral	3	10	30	
	Tidak Setuju	2	0	0	
	Sangat Tidak Setuju	1	0	0	
Jumlah			50	203	

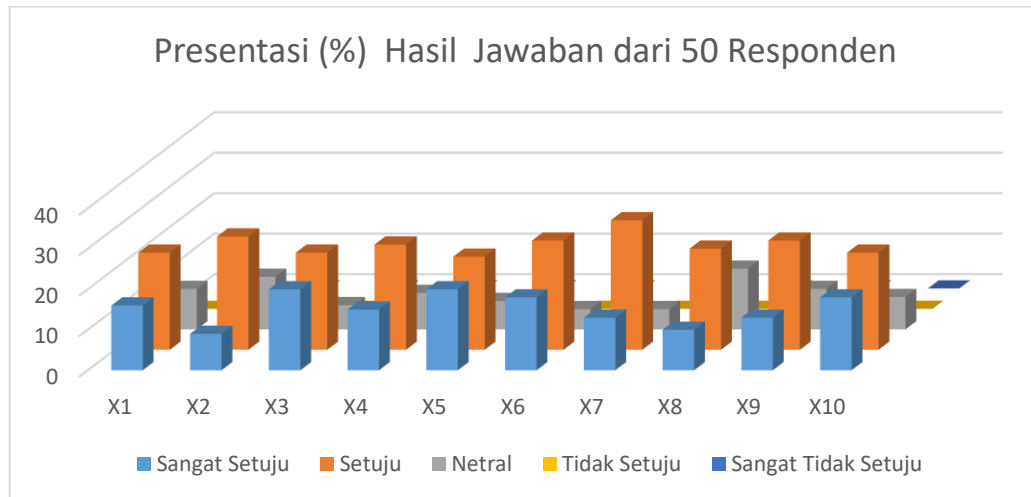
10. Pertanyaan Kesepuluh

Apakah sistem ini masih membutuhkan perbaikan?

Tabel V.20 Hasil *Kusioner* Pertanyaan Kesepuluh

Pertanyaan	Jawaban	Skor	Responden	Jumlah Skor	Nilai Presentasi (%)
10	Sangat Setuju	5	18	90	$(210/250) \times 100 = 84\%$
	Setuju	4	24	96	
	Netral	3	8	24	
	Tidak Setuju	2	0	0	
	Sangat Tidak Setuju	1	0	0	
Jumlah			50	210	

11. Grafik Hasil *Kusioner* dari Jawaban 50 *Responden*



Gambar V.53 Grafik Hasil *Kusioner* dari Jawaban 50 *Responden*

Jadi, dapat disimpulkan bahwa responden setuju dengan adanya sistem informasi manajemen aset ini yang akan di gunakan serta di kembangkan di kemudian hari. Sistem yang dihasilkan memiliki tampilan antarmuka atau *interface* yang cukup menarik dan *user* dapat dengan mudah menggunakan sistem informasi manajemen aset ini. Beberapa responden menyatakan bahwa sistem ini dapat membantu pegawai dalam membuat pencatatan dan melihat laporan pada sistem informasi manajemen aset ini. Serta sistem ini cukup membantu dalam pendataan barang, penginputan yang akurat sehingga mudah melihat perkembangan manajemen aset pada Badan Kesatuan Bangsa dan Politik.

BAB VI

PENUTUP

A. Kesimpulan

Pembuatan sistem informasi manajemen aset ini telah selesai di buat, sistem ini telah mampu membantu karyawan dalam penanganan ataupun pengolahan data-data dan laporan inventaris di Badan Kesatuan Bangsa dan Politik disamping itu manajemen data perusahaan lebih baik dan terstruktur. Jadi dapat disimpulkan bahwa tujuan dari penelitian ini adalah merancang dan membangun Sistem Informasi Manajemen Aset pada Badan Kesatuan Bangsa dan Politik Kantor Gubernur Sulawesi Selatan, sehingga memudahkan dalam mengolah data manajemen aset serta pembuatan laporan.

B. Saran

1. Diharapkan pada Badan Badan Kesatuan Bangsa dan Politik khususnya bagian pengelolaan, pemanfaatan barang milik daerah untuk menambah fasilitas computer dan meningkatkan sumber daya manusia dalam bidang computer, demi memperlancar jalannya sistem informasi yang menggunakan komputerisasi.
2. Penulis menyadari bahwa sistem yang dibangun masih membutuhkan penyempurnaan yang lebih baik. Oleh karena itu, penulis menyarankan agar skripsi ini dapat dijadikan sebagai bahan referensi untuk mengembangkan sistem yang lebih sempurna lagi.

DAFTAR PUSTAKA

- Agama RI, Kementerian. *Al-Qur'an Al-Karim Dan Terjemahannya*. Surabaya: Halim Publishing & Distributing, 2013.
- Amraini. "*Al-Qur'an dan Sunnah*." <https://amraini.com> (11 Desember 2018).
- Demetouw Moses, Salle Agustinus, Ansawi Meinarni. *Pengaruh Manajemen Aset Terhadap Optimalisasi Aset Tetap Pemerintah Kabupaten Jayapura*. Diakses pada tanggal 11 Desember 2018 dari : <http://pengaruh-manajemen-aset-terhadap-optimal.ISSN 2477-7838>. Pdf
- Dewanto, I.Joko. *Web Desain Metode Aplikasi dan Implementasi*. Yogyakarta: Graha Ilmu 2006.
- Fayol, Henry. *Management Information Systems*. Jakarta: Technical Publications.2008
- Griffin, Ricky W. *Manajemen; edisi ketujuh jilid 2*. Jakarta: Erlangga, 2004.
- Gama Hidayat,Reza. *Rancang Bangun Sistem Informasi Manajemen Kearsipan Pemerintah Daerah Istimewa Yogyakarta Berbasis Web Dengan Metode Scrum*. Yogyakarta:2017.
- Hartono. Jogyanto. *Analisis dan Desain Sistem Informasi*. Yogyakarta: Andi, 2005.
- Imran. Muh. *Perancangan Sistem Informasi Kearsipan Surat Nikah pada Kantor Urusan Agama Kecamatan Tombolopao Kabupaten Gowa*, Makassar, 2018
- Jogyanto. *Simbol-Simbol Diagram Flowmap, Use Case, Sequence*. Yogyakarta: 2001.
- Kadir, Abdul. *Pengenalan Sistem Informasi*, Andi, Yogyakarta, 2002
- Katsir, Ibnu. 1992. *Tafsir Ibnu Katsir Jilid IV*. Surabaya: PT Bina Ilmu
- Kristanto, Andri. *Perancangan Sistem Informasi dan Aplikasinya*. Yogyakarta : Gava, 2008.
- Kurniadi, Indarwoko. *Logika dan Algoritma Dasar Menggunakan Bahasa C++*, Jakarta, 2013
- Mulyadi, *Sistem Akuntansi Edisi 4*. Yogyakarta: Salemba Empat, 2013.
- Nabila, Rahma. "*Rancang Bangun Sistem Informasi Manajemen Sekolah (Studi Kasus MA Darussalam Yogyakarta)*". Skripsi.Yogyakarta:Fakultas Sains dan Teknologi,2013
- Pilone, Dan, Neil Pitman. *UML 2.0 in a Nutshell*. O'Reilly Media, Inc.USA,2005.

- Ridha, Novria Laila Wonggo. *“Rancang Bangun Sistem Informasi Inventaris Barang Pada Hotel Alden Makassar”*. Skripsi. Samata : Fakultas Sains dan Teknologi, 2016
- Rosa, dan M. Shalahuddin. *Modul Pembelajaran Rekayasa Perangkat Lunak (Terstruktur dan Berorientasi Objek)*. Bandung: Modula, 2011.
- Sibero, Alexander F. K. *Kitab Suci Web Programing*, Yogyakarta: MediaKom. 2011
- Stanly C.F, Tukunang. *“Manajemen Aset Daerah Pada Dinas Pendapatan Pengelolaan Keuangan Dan Aset Daerah Kabupaten Kepulauan Siau, Tagulandang, Biaro”*. Jurnal. Manado : Fakultas Ekonomi dan Bisnis, 2016.
- Umar, Husein. *Cara Mudah Menyusun Skripsi dan Tesis Dilengkapi Dengan Contoh Lengkap Draft Laporan Untuk Dikritisi*. Jakarta: Raja Grafindo Persada, 2008.



RIWAYAT HIDUP



Sulisnawati atau biasa dipanggil dengan nama Sulis/Lisna, lahir pada tanggal 08 Mei 1997 dari pasangan Bapak H.Ambo Upe dan Hj.Saleha. Penulis adalah anak kedua dari 3 bersaudara.

Pendidikan yang telah ditempuh oleh penulis yaitu SD Inpres 3/77 Telle lulus tahun 2009, MTsN 2 Bone lulus tahun 2012, SMA Negeri 1 Ajangale lulus tahun 2015, dan mulai tahun 2015-2019 mengikuti program S1 Jurusan Sistem Informasi, Fakultas Sains dan Teknologi di Universitas Islam Negeri Alauddin Makassar. Saat memasuki dunia kampus, penulis tidak hanya mengikuti proses perkuliahan saja, tapi juga aktif mengikuti organisasi Lembaga Kajian Al-Qur'an Mahasiswa Pencinta Masjid (LKA MPM) Universitas Islam Negeri Alauddin Makassar.

Penulis dapat dihubungi melalui gmail : Sulisnawati97@gmail.com

UNIVERSITAS ISLAM NEGERI
ALAUDDIN
M A K A S S A R