

**PENGEMBANGAN LEMBAR KERJA PESERTA DIDIK BERBASIS
PENEMUAN TERBIMBING PADA MATERI BANGUN RUANG
SISWA KELAS VIII SMPN 1 SUNGGUMINASA KAB.GOWA**



Skripsi

Diajukan sebagai salah satu syarat meraih gelar Sarjana Pendidikan Matematika
pada Jurusan Pendidikan Matematika Fakultas Tarbiyah dan Keguruan
Universitas Islam Negeri Alauddin
Makassar

Oleh :

NUR KAHFIAH RIDWAN

20700115001

**FAKULTAS TARBIYAH DAN KEGURUAN
UNIVERSITAS ISLAM NEGERI ALAUDDIN MAKASSAR**

2019

PERNYATAAN KEASLIAN SKRIPSI

Mahasiswa yang bertanda tangan di bawah ini:

Nama : Nur Kahfiah Ridwan
NIM : 20700115001
Tempat/tgl.lahir : Ujung Pandang, 12 Desember 1997
Jurusan/Prodi Konsentrasi : Pendidikan Matematika
Fakultas Program : Tarbiyah dan Keguruan
Alamat : Makassar
Judul : **“Pengembangan Lembar Kerja Peserta Didik Berbasis Penemuan Terbimbing pada Materi Bangun Ruang Siswa Kelas VIII SMPN 1 Sungguminasa Kab.Gowa”**

Menyatakan dengan sesungguhnya dan penuh kesadaran bahwa skripsi ini benar adalah hasil karya saya sendiri. Jika dikemudian hari terbukti bahwa ia merupakan duplikasi, tiruan, plagiat, atau dibuat oleh orang lain, sebagian, atau seluruhnya, maka skripsi dan gelar yang diperoleh karenanya batal demi hukum.

Samata-Gowa, 11 November 2019

Penyusun,



NUR KAHFIAH RIDWAN
20700115001

PERSETUJUAN PEMBIMBING

Pembimbing penulisan skripsi saudara **Nur Kahfiah Ridwan, Nim: 20700115001**, mahasiswa Jurusan Pendidikan Matematika pada Fakultas Trabiyah dan Keguruan UIN Alauddin Makassar, setelah seksama meneliti dan mengoreksi skripsi yang bersangkutan dengan judul "**Pengembangan Lembar Kerja Peserta Didik Berbasis Penemuan Terbimbing pada Materi Bangun Ruang Siswa Kelas VIII SMPN 1 Sungguminasa Kab. Gowa**" memandang bahwa skripsi tersebut telah memenuhi syarat-syarat ilmiah dan dapat disetujui untuk diujikan ke sidang munaqasyah.

Dengan persetujuan ini diberikan untuk diproses selanjutnya

Samata-Gowa, 11 November 2019

Pembimbing I

Pembimbing II


Dr. Sitti Mania, S.Ag., M.Ag.
NIP. 19731212 200003 2 001


Andi Sriyanti, S.Pd., M.Pd.

PENGESAHAN SKRIPSI

Skripsi yang berjudul “**Pengembangan Lembar Kerja Peserta Didik Berbasis Penemuan Terbimbing pada Materi Bangun Ruang Siswa Kelas VIII SMPN 1 Sungguminasa Kab. Gowa**”, yang disusun oleh saudara(i) **Nur Kahfiah Ridwan, NIM: 20700115001** Mahasiswa Jurusan Pendidikan Matematika pada Fakultas Tarbiyah dan Keguruan UIN Alauddin Makassar, telah diuji dan dipertahankan dalam sidang munaqasyah yang diselenggarakan **pada hari Kamis tanggal 14 November 2019**, bertepatan dengan **17 Rabiul Awwal 1441 H** dinyatakan diterima sebagai salah satu syarat untuk memperoleh gelar Sarjana Pendidikan pada Fakultas Tarbiyah dan Keguruan, Jurusan Pendidikan Matematika, dengan beberapa perbaikan.

Samata – Gowa, 14 November 2019 M
17 Rabiul Awwal 1441 H

DEWAN PENGUJI **(SK. Dekan No. 3879 Tahun 2019)**

KETUA : A. Ika Prasasti Abrar, S.Si., M.Pd.

(.....)

SEKRETARIS : Ainul Uyuni Taufiq, S.P., S.Pd., M.Pd.

(.....)

MUNAQISY I : Mardhiah, S.Ag., M.Pd.

(.....)

MUNAQISY II : Nursalam, S.Pd., M.Si.

(.....)

PEMBIMBING I : Dr. Sitti Mania, S.Ag., M.Ag.

(.....)

PEMBIMBING II : Andi Sriyanti, S.Pd., M.Pd.

(.....)

Disahkan oleh :

Dekan Fakultas Tarbiyah dan Keguruan

Alauddin Makassar



Dr. H. Marijuni, M.Pd.I.

NIP. 197810112005011006

KATA PENGANTAR

بِسْمِ اللَّهِ الرَّحْمَنِ الرَّحِيمِ

Puji syukur kehadiran Allah swt. yang telah memberikan nikmat, hidayah dan taufik-Nya sehingga penulis dapat menyelesaikan skripsi ini. Selawat serta salam semoga tetap tercurahkan kepada Baginda Rasulullah Muhammad saw. beserta para sahabat dan keluarganya.

Karya ilmiah ini membahas tentang pengembangan pengembangan lembar kerja peserta didik berbasis penemuan terbimbing pada materi bangun ruang siswa kelas VIII SMPN 1 Sungguminasa Kab.Gowa. Sepenuhnya penulis menyadari bahwa pada proses penulisan karya ilmiah ini dari awal sampai akhir tidak luput dari segala kekurangan dan kelemahan penulis sendiri maupun berbagai hambatan dan kendala yang sifatnya datang dari eksternal selalu mengiringi proses penulisan. Namun hal itu dapatlah teratasi lewat bantuan dari semua pihak yang dengan senang hati membantu penulis dalam proses penulisan ini. Oleh sebab itu, penulis menyampaikan ucapan terima kasih kepada seluruh pihak yang telah ikut membantu penulis dalam menyelesaikan karya ilmiah ini.

Dengan penuh kesadaran dan dari dalam dasar hati nurani penulis menyampaikan permohonan maaf dan ucapan terima kasih yang sebesar-besarnya kepada kedua orang tua penulis yaitu **Ayahanda Ridwan** dan **Ibunda Ruhaniah** tercinta yang telah membesarkan, mendidik, dan membina penulis dengan penuh kasih sayang serta senantiasa memanjatkan doanya untuk penulis. Kepada saudara-saudara, sanak keluarga dan teman-teman pun penulis mengucapkan terima kasih memotivasi dan menyemangati penulis selama ini. Begitu pula penulis sampaikan ucapan terima kasih kepada:

1. Prof Dr. Hamdan Juhannis, M.A., Ph. D, selaku Rektor UIN Alauddin Makassar, Prof. Dr. Mardani, M.Ag, selaku Wakil Rektor I, Dr. Wahyuddin, M. Hum, selaku Wakil Rektor II, Prof. Dr. Darussalam, M.Ag, selaku Wakil Rektor III, dan Dr. H. Kamaruddin Abunawas, M.Ag, selaku Wakil Rektor IV UIN Alauddin Makassar.
2. Dr. H. A. Marjuni, S. Ag., M.Pd.I. Dekan Fakultas Tarbiyah dan Keguruan UIN Alauddin Makassar. Dr. M. Sabir U, M.Ag. selaku Wakil Dekan Bidang Akademik. Dr. M. Rusdi, M.Ag. selaku Wakil Dekan Bidang Administrasi Umum, Dr. H. Ilyas, M.Pd., selaku Wakil Dekan Bidang Kemahasiswaan.
3. Nursalam S.Pd, M.Si. selaku Ketua dan Andi Ika Prasasti Abrar, S.Si., M.Pd selaku Sekretaris Jurusan Pendidikan Matematika UIN Alauddin Makassar.
4. Dr. Sitti Mania, S.Ag., M.Ag. selaku pembimbing I dan Andi Sriyanti S.Pd., M.Pd. selaku pembimbing II yang telah memberikan arahan dan pengetahuan baru dalam penyusunan skripsi ini, serta membimbing penulis sampai tahap penyelesaian.
5. Para Dosen, karyawan dan karyawan Fakultas Tarbiyah dan Keguruan yang secara riil memberikan sumbangsih baik secara langsung maupun tak langsung.
6. Kepala Sekolah SMPN 1 Sungguminasa Gowa, para guru serta karyawan dan karyawan serta adik-adik kelas VIII SMPN 1 Sungguminasa Gowa yang telah memberikan izin dan bersedia membantu serta melayani penulis dalam proses penelitian.
7. Sahabat Akhwat, Hasniati, Syahrattunnisa syamsuar, Eviana, dan Nurul novita sari yang telah memotivasi dan senantiasa memberikan dukungan

sampai sekarang sehingga meringankan beban-beban penulis terutama dalam menyelesaikan skripsi ini.

8. Rekan-rekan seperjuangan mahasiswa Pendidikan Matematika angkatan 2015 (PREM15) yang telah memotivasi dalam proses perkuliahan dan penyelesaian studi ini.
9. Keluarga besar Matrix Study Club serta seluruh mahasiswa Jurusan Pendidikan Matematika UIN Alauddin Makassar.
10. Rekan-rekan seperjuangan KKN angkatan 60 Desa Tanakaraeng dusun Manyammpa yang senantiasa menghibur dengan candaan sehingga meringankan beban-beban penulis terutama dalam menyelesaikan skripsi ini.
11. Semua pihak yang tidak dapat penulis sebutkan satu persatu yang telah banyak memberikan uluran bantuan baik bersifat moril dan materi kepada penulis selama kuliah hingga menyelesaikan skripsi ini.

Akhirnya kepada Alla swt. jualah penulis sandarkan semuanya, semoga skripsi ini bermanfaat untuk semua pihak yang membutuhkan.

Samata-Gowa, November 2019

Penulis,

Nur Kahfiah Ridwan

Nim: 20700115001

DAFTAR ISI

HALAMAN JUDUL	i
PERNYATAAN KEASLIAN SKRIPSI.....	ii
PERSETUJUAN PEMBIMBING.....	iii
PENGESAHAN SKRIPSI.....	iv
KATA PENGANTAR.....	v
DAFTAR ISI.....	viii
DAFTAR GAMBAR.....	x
DAFTAR TABEL.....	xi
DAFTAR LAMPIRAN	xii
ABSTRAK	xiii
BAB I PENDAHULUAN.....	1-11
A. Latar Belakang	1
B. Rumusan Masalah.....	7
C. Tujuan Penelitian	7
D. Manfaat Penelitian	8
E. Spesifikasi Produk yang Dikembangkan	8
F. Asumsi dan Batas Istilah.....	9
BAB II LANDASAN TEORI	12-43
A. Penelitian dan Pengembangan.....	12
1. Model Pengembangan ADDIE.....	13
2. Model Pengembangan 4D.....	14
3. Model Pengembangan Plomp.....	16
4. Model Pengembangan Kemp	18
B. Pembelajaran Matematika	19
1. Belajar	19
2. Pembelajaran	20
3. Matematika.....	21
C. Lembar Kerja Peserta Didik.....	22
1. Pengertian LKPD	22

2. Jenis-jenis LKPD	26
3. Aspek-aspek LKPD.....	27
4. Langkah-langkah menyusun LKPD.....	30
D. Penemuan Terbimbing	32
1. Pengertian Penemuan Terbimbing	32
2. Langkah-langkah Penemuan Terbimbing	35
3. Kelebihan dan Kekurangan Penemuan Terbimbing	38
E. Materi Bangun Ruang	39
1. Kubus	39
2. Balok	39
3. Limas.....	40
4. Prisma.....	40
F. Penelitian Relevan.....	40
BAB III METODOLOGI PENELITIAN	44-61
A. Jenis Penelitian.....	44
B. Lokasi dan Subjek Penelitian.....	44
C. Model Pengembangan Produk	44
D. Teknik dan Instrumen Penelitian	49
E. Teknik Analisis Data.....	52
BAB IV HASIL PENELITIAN DAN PEMBAHASAN.....	62-93
A. Hasil Penelitian	62
4. Tahap Analisis (<i>Analysis</i>).....	62
5. Tahap Desain (<i>Design</i>)	64
6. Tahap Pengembangan (<i>Development</i>)	65
7. Tahap Implementasi (<i>Implementation</i>)	78
8. Tahap Evaluasi (<i>Evaluation</i>)	80
B. Pembahasan.....	88
BAB V PENUTUP	94-96
A. Kesimpulan	94
B. Saran	96
DAFTAR PUSTAKA	97-100

LAMPIRAN.....	101
A. Lampiran RPP.....	102
B. Lampiran Instrumen Penelitian.....	118
C. Lampiran Lembar Validasi Instrumen.....	142
D. Lampiran Hasil Validasi Instrumen.....	161
E. Lampiran Hasil Ujicoba LKPD.....	171
RIWAYAT HIDUP.....	192



DAFTAR GAMBAR

2.1 Kerangka Kubus.....	37
2.2 Kerangka Balok	37
2.3 Kerangka Limas	38
2.4 Kerangka Prisma.....	38
3.1 Model Pengembangan Pembelajaran ADDIE	46



DAFTAR TABEL

3.1 Kategori Validasi	52
3.2 Kategori Keterlaksanaan LKPD.....	53
3.3 Kriteria Angket Respon Peserta didik dan Guru.....	56
3.4 Kategori Aktivitas Peserta didik	57
3.5 Kategori Kemampuan Mengelola Pembelajaran	58
4.1 Aspek Penilaian Komponen Kelayakan Isi.....	67
4.2 Aspek Penilaian Komponen Kelayakan Kebahasaan	67
4.3 Aspek Penilaian Komponen Kelayakan Penyajian.....	67
4.4 Aspek Penilaian Komponen Kelayakan Kegrafikaan.....	68
4.5 Hasil Validasi Instrumen oleh Ahli.....	70
4.6 Rangkuman Hasil Validasi	72
4.7 Revisi Instrumen Penelitian oleh Ahli	72
4.8 Hasil Validasi LKPD Komponen Kelayakan Isi	73
4.9 Hasil Validasi LKPD Komponen Kelayakan Bahasa	74
4.10 Hasil Validasi LKPD Komponen Kelayakan Penyajian.....	74
4.11 Hasil Validasi LKPD Komponen Kelayakan Kegrafikaan.....	75
4.12 Hasil Validasi LKPD Seluruh Komponen	75
4.13 Revisi LKPD.....	76
4.14 Uji Coba LKPD.....	76
4.15 Hasil Analisis Data Lembar Pengamatan Keterlaksanaan LKPD	79
4.16 Hasil Analisis Data Angket Respon Peserta didik.....	80
4.17 Hasil Analisis Data Angket Respon Guru.....	80
4.18 Hasil Analisis Data Aktivitas Peserta Didik	81
4.19 Hasil Analisis Data Aktivitas Guru.....	83
4.20 Nilai Statistik Dekriptif Hasil <i>Posttes</i>	85
4.21 Distribusi Frekuensi dan Persentase <i>Posttest</i>	85

DAFTAR LAMPIRAN

- A. Lampiran 1 RPP
- B. Lampiran 2 Instrumen Penelitian
- C. Lampiran 3 Lembar Validasi Instrumen
- D. Lampiran 4 Hasil Validasi Instrumen
- E. Lampiran 5 Hasil Ujicoba LKPD



ABSTRAK

Nama :Nur Kahfiah Ridwan
NIM :20700115001
Fak./Jur. :Tarbiyah dan Keguruan/ Pendidikan Matematika
Judul :Pengembangan Lembar Kerja Peserta Didik Berbasis
Penemuan Terbimbing pada Materi Bangun Ruang Siswa
Kelas VIII SMPN 1 Sungguminasa Kab.Gowa

Skripsi ini membahas tentang pengembangan lembar kerja peserta didik (LKPD) berbasis penemuan terbimbing pada materi bangun ruang siswa kelas VIII SMPN 1 Sungguminasa Kab. Gowa yang valid, efektif dan praktis. Penelitian ini merupakan penelitian pengembangan yang bertujuan untuk mengetahui proses pengembangan lembar kerja peserta didik berbasis penemuan terbimbing pada materi bangun ruang siswa kelas VIII SMPN 1 Sungguminasa Kab. Gowa yang valid, efektif dan praktis.

Jenis penelitian yang digunakan adalah penelitian *Research & Development* (R&D) dengan mengacu pada model pengembangan ADDIE, prosedur yang dilakukan dalam penelitian pengembangan LKPD meliputi 5 tahap, yaitu: tahap analisis (*analysis*), tahap desain (*design*), tahap pengembangan (*development*), tahap implementasi (*implementation*), dan tahap evaluasi (*evaluation*). Subjek uji coba dalam penelitian ini adalah peserta didik kelas VIII.D SMPN 1 Sungguminasa Kab. Gowa berjumlah 35 orang. Teknik dan instrumen penilaian produk yang digunakan terdiri dari lembar validasi LKPD, lembar pengamatan keterlaksanaan LKPD, angket respon peserta didik dan guru, lembar pengamatan aktivitas siswa dan guru, dan tes hasil belajar matematika peserta didik.

Berdasarkan hasil pengembangan LKPD diperoleh bahwa proses pengembangan lembar kerja peserta didik berbasis penemuan terbimbing pada materi bangun ruang siswa kelas VIII SMPN 1 Sungguminasa Kab. Gowa yang valid, efektif dan praktis terdiri atas 5 tahap yaitu (1) Tahap analisis (*analysis*), dilakukan analisis kebutuhan peserta didik, analisis kurikulum, dan analisis materi ajar, (2) Tahap desain (*design*), dilakukan adalah menyusun peta kebutuhan LKPD, menentukan struktur LKPD, menyusun instrumen penelitian, dan validasi instrumen penelitian oleh dosen ahli, (3) Tahap pengembangan (*development*) terdiri dari 3 macam proses, yaitu penulisan LKPD, validasi LKPD, dan revisi LKPD, (4) Tahap implementasi (*implementation*) yaitu ujicoba pada peserta didik kelas VIII.D SMPN 1 Sungguminasa Kab. Gowa berjumlah 35 orang, dan (5) Tahap evaluasi (*evaluation*), dilakukan adalah analisis data kepraktisan dan data keefektifan LKPD. Implikasi penelitian ini dapat membantu guru memfasilitasi peserta didik memperoleh pengetahuan serta merangsang keingintahuan mereka dan untuk penelitian selanjutnya hendaknya dikembangkan untuk materi lainnya.

BAB I PENDAHULUAN

A. Latar Belakang

Pendidikan merupakan usaha manusia untuk menumbuhkan dan mengembangkan potensi-potensi pembawaan baik jasmani dan maupun rohani sesuai dengan nilai-nilai yang ada di dalam masyarakat dan kebudayaan. Peradaban suatu masyarakat, di dalamnya berlangsung dan terjadi suatu proses pendidikan sebagai usaha manusia untuk melestarikan hidupnya (Ihsan, 2008: 2).

Pendidikan juga memiliki kedudukan yang sangat mulia di dalam Alqur'an terdapat banyak ayat Alqur'an yang menerangkan tentang pendidikan. Seperti pada Q.S. Al-Mujadilah/58:11.

... وَإِذَا قِيلَ اُنْشُرُوا فَاُنْشُرُوا يَرْفَعُ اللهُ الَّذِيْنَ ءَامَنُوْا مِنْكُمْ وَالَّذِيْنَ اُوْتُوْا الْعِلْمَ
دَرَجَاتٍ وَاللّٰهُ بِمَا تَعْمَلُوْنَ خَبِيْرٌ ۝۱۱

Terjemahnya:

“... maka berdirilah niscaya Allah akan meninggikan orang-orang yang beriman di antaramu dan orang-orang yang diberi ilmu pengetahuan beberapa derajat dan Allah Maha mengetahui apa yang kamu kerjakan.” (Departemen Agama RI, 2004: 543).

Ayat tersebut menjelaskan bahwa Allah SWT akan meninggikan derajat setiap orang yang beriman dan berilmu (berpendidikan) yang berarti bahwa seseorang yang berilmu akan mendapatkan manfaat yang jauh lebih baik daripada orang yang tidak berilmu. Sehingga dapat dianggap penting dan berharganya sebuah pendidikan dalam agama islam.

Pendidikan tidak dapat dilepaskan dari kehidupan manusia karena merupakan kebutuhan manusia sepanjang hidupnya. Pendidikan menjadi sarana untuk mengembangkan potensi, sehingga yang bersangkutan mampu menghadapi dan memecahkan problema kehidupan yang dialaminya. Dewasa ini manusia harus menghadapi perkembangan ilmu pengetahuan dan teknologi (IPTEK) yang

begitu cepat. Pendidikan menjadi salah satu faktor yang sangat penting dalam meningkatkan sumber daya manusia (SDM) yang berkualitas dan mampu berkompetensi dengan ilmu pengetahuan dan teknologi (IPTEK)(Manik & Mukhtar, 2017: 93).

Matematika merupakan salah satu bidang studi yang mendukung perkembangan ilmu pengetahuan dan teknologi. Namun sampai saat ini masih banyak peserta didik yang merasa matematika sebagai mata pelajaran yang sulit, tidak menyenangkan bahkan menakutkan. Hal ini dikarenakan masih banyak peserta didik yang mengalami kesulitan-kesulitan dalam mengerjakan soal-soal matematika (Sundayana, 2013: 2). Melihat adanya kesulitan yang dihadapi ini diperlukanya pengembangan pembelajaran matematika yang mudah dan menyenangkan serta sumber belajar yang variatif.

Pendidikan matematika merupakan salah satu ilmu bantu yang sangat penting dan berguna dalam kehidupan sehari-hari. Selain itu matematika juga tidak dapat dipisahkan dari ilmu pengetahuan dan teknologi. Untuk penguasaan teknologi dimasa depan diperlukan penguasaan matematika yang yang memadai. Hal ini dikarenakan matematika dapat melatih seseorang untuk berfikir secara logis, kritis, kreatif, dan terampil untuk menyelesaikan masalah dalam kehidupan sehari-hari. Matematika merupakan sarana penting yang berkontribusi menjadi sarana berfikir ilmiah yang sangat diperlukan untuk mengembangkan daya pikir dan kemampuan logis (Manik & Mukhtar, 2017: 93). Dalam hal ini matematika menunjukkan betapa pentingnya peranan matematika dalam dunia pendidikan dan teknologi pada saat ini.

Pentingnya pembelajaran matematika dengan itu pendidik dituntut untuk mampu menyelesaikan, memilih dan memadukan model pembelajaran yang tepat dalam setiap pembelajaran matematika. Sekolah telah melaksanakan pembelajaran

matematika dengan baik yaitu dengan meningkatkan mutu dan kualitas peserta didik, pembelajaran matematika yang mudah dan menyenangkan perlu terus dikembangkan. Rendahnya mutu pendidikan dan prestasi belajar matematika yang diperoleh peserta didik maka diperlukan adanya perbaikan atau perkembangan dalam pembelajaran matematika (Amalia, 2017: 6).

Proses pembelajaran sangat penting karena aktivitas guru dalam merencanakan suatu strategi untuk mencapai tujuan umum seperti penguasaan konsep-konsep, prinsip dan keterampilan mengajar peserta didik bagaimana menyelesaikan masalah dan menumbuhkan sikap menyukai suatu materi pembelajaran. Matematika dikenal sebagai ilmu dasar melatih ilmu kritis, analitis, logis dan sistematis tetapi masih banyak seperti metode yang digunakan kurang bervariasi, tidak melakukan pembelajaran bermakna yang membuat motivasi belajar peserta didik sulit ditumbuhkan dan pola belajar cenderung menghafal dan mekanitis (Suprpto, 2016: 2).

Prestasi belajar peserta didik di sekolah sering diindikasikan dengan permasalahan belajar peserta didik tersebut dalam memahami materi, ini terjadi karena faktor belajar peserta didik yang kurang efektif dan termotivasi dalam pembelajaran. Kecenderungan pembelajaran ini merupakan hal yang wajar dialami oleh guru yang tidak memahami kebutuhan peserta didik. Peran seorang guru sebagai pengembang ilmu sangat besar untuk memilih dan melaksanakan pembelajaran yang tepat dan efisien bagi peserta didik (Saputra, 2016: 250). Permasalahan tersebut yang dapat dilakukan guru adalah dengan melaksanakan perbaikan pada proses pembelajaran. Penentu keberhasilan proses pembelajaran dan keberhasilan dalam pencapaian tujuan pembelajaran matematika salah satunya adalah perangkat pembelajaran.

Perangkat pembelajaran merupakan sekumpulan alat atau komponen yang digunakan dalam proses pembelajaran yang terdiri dari silabus, rencana pelaksanaan pembelajaran (RPP), bahan ajar, dan tes hasil belajar. Salah satu bahan ajar cetak yang digunakan dalam proses pembelajaran di sekolah adalah lembar kerja peserta didik atau disingkat LKPD. Lembar kerja peserta didik (LKPD) adalah panduan bagi peserta didik untuk mengembangkan aspek kognitif maupun panduan untuk aspek pembelajaran (Zulfah, 2017: 3). Pembelajaran akan menjadi lebih efektif dengan menggunakan bahan ajar yang digunakan sebagai sarana menyampaikan informasi sesuai dengan karakteristik mata pelajaran.

Salah satu alternatif pembelajaran yang dapat dilakukan guru agar peserta didik berperan aktif dan mandiri untuk mengembangkan pengetahuannya adalah dengan menggunakan lembar kerja peserta didik (LKPD) yang menyajikan materi secara ringkas dan sistematis, sehingga peserta didik dapat dengan mudah mengkonstruksi informasi-informasi yang disampaikan. Tujuan pembelajaran dapat tercapai dengan guru memberikan kesempatan kepada peserta didik untuk berperan aktif dalam setiap pembelajaran yang dilakukan (Afdareza, Zuhri, & Sakur, 2018: 4). Penggunaan lembar kerja peserta didik (LKPD) dapat membantu meningkatkan efektifitas dan memudahkan dalam proses pembelajaran sehingga tujuan pembelajaran dapat tercapai secara optimal.

Lembar kerja peserta didik (LKPD) merupakan salah satu perangkat pembelajaran yang membantu dan mempermudah kegiatan belajar mengajar sehingga akan terbentuk interaksi yang efektif antara peserta didik dengan guru dan dapat meningkatkan aktifitas peserta didik dalam meningkatkan hasil belajar. Lembar kerja peserta didik sangat berperan untuk mengarahkan peserta didik dalam mempelajari dan menemukan konsep-konsep melalui aktivitasnya sendiri atau dalam kelompok karena dengan perkembangan dan kemajuan ilmu

pengetahuan yang semakin pesat tidak mungkin seorang guru dapat menyampaikan seluruh pengetahuannya kepada peserta didik (Lestari, 2018: 5). Lembar kerja peserta didik (LKPD) adalah salah satu bahan ajar yang dapat membantu guru dalam pelaksanaan proses pembelajaran dan mempermudah peserta didik dalam berinteraksi dengan materi.

Sementara itu, berdasarkan hasil observasi di sekolah yang peneliti lakukan saat kegiatan pembelajaran di SMP Negeri 1 Sungguminasa pada mata pelajaran matematika yang berlangsung di kelas VIII_B. Pada saat proses pembelajaran berlangsung setelah memberikan materi guru juga langsung memberikan soal yang terdapat dalam buku ajar untuk diselesaikan oleh peserta didik. Akan tetapi peserta didik masih kurang mampu menyelesaikan soal-soal yang ada dalam buku ajar sebab soal yang bersumber dari buku ajar belum mendukung peserta didik untuk mengembangkan sendiri kompetensi yang dimiliki. Hal ini membuat peserta didik belum terbiasa untuk menyelesaikan masalah dengan caranya sendiri dan tidak dibiasakan untuk mengonstruksikan konsep-konsep dalam matematika.

Fakta di atas berkaitan dengan hasil wawancara yang dilakukan dengan bapak Saleh selaku guru mata pelajaran matematika kelas VIII, menyatakan bahan ajar yang digunakan berupa buku matematika kurikulum 13 revisi 2017 yang dibagikan dari sekolah untuk peserta didik. Bahan ajar yang digunakan sudah langsung berisi definisi, penjelasan singkat konsep materi, dan soal-soal latihan akan tetapi bahasa yang digunakan dalam buku ajar terkadang menyulitkan peserta didik untuk memahami materi. Sehingga dalam pemahaman konsep peserta didik hanya tertuju pada apa yang tertera dalam buku ajar. Hal tersebut membuat peserta didik masih kesulitan dalam menyelesaikan soal yang berbeda dengan contoh.

Oleh karena itu diperlukannya mengembangkan lembar kerja peserta didik (LKPD) yang dapat membantu guru untuk memfasilitasi peserta didik. Pengembangan lembar kerja peserta didik (LKPD) yang dilakukan harus sesuai dengan metode pembelajaran yang tepat. Metode pembelajaran yang di pilih peneliti adalah metode penemuan terbimbing, dimana metode penemuan terbimbing membuat peserta didik menemukan konsep yang dipelajarinya sehingga mampu bertahan dibenak peserta didik dan peran guru dalam membimbing peserta didik memecahkan suatu permasalahan.

Metode penemuan terbimbing adalah suatu metode pembelajaran yang memberikan kesempatan pada peserta didik untuk menyusun, memproses, mengorganisir suatu data yang diberikan oleh guru. Melalui proses penemuan terbimbing peserta didik dituntut untuk menggunakan ide dan pemahaman yang telah dimiliki untuk menemukan sesuatu yang baru dalam proses menemukan konsep guru dapat membantu memberikan petunjuk penyelesaian yang mengarahkan peserta didik untuk dapat mengkonstruksi konsep (Purwatiningsi, 2013: 54). Metode penemuan terbimbing ini dapat membuat peserta didik lebih aktif dalam proses pembelajaran untuk menguji pemahaman peserta didik secara mandiri dengan begitu membuat peserta didik lebih mempelajari materi dengan baik.

Hal ini didukung sesuai dengan penelitian sebelumnya oleh Rena Revita yang mengemukakan bahwa validitas perangkat pembelajaran matematika berupa Rencana Pelaksanaan Pembelajaran (RPP) dan Lembar Kegiatan Peserta Didik (LKPD) berbasis penemuan terbimbing pada materi teorema pythagoras untuk peserta didik kelas VIII SMP Negeri 1 Ampek Angkek Sumatera Barat yang dikembangkan memperoleh nilai kevalidan secara keseluruhan 3,59 dengan kategori sangat valid (Revita, 2017: 26). Adapun penelitian oleh Farida Aryani

dan Cecil Hiltrimartin yang mengemukakan bahwa pengembangan lembar kerja peserta didik (LKPD) untuk metode penemuan terbimbing pada pembelajaran matematika kelas VIII di SMP Negeri 18 Palembang yang dikembangkan memperoleh hasil yang valid, praktis dan memiliki potensi efek terhadap kemampuan peserta didik terlihat dari hasil tes kemampuan peserta didik yang semakin lama terus mengalami peningkatan (Aryani & Hiltrimartin, 2017: 141).

Dalam upaya meningkatkan proses pembelajaran lebih efektif dengan adanya peserta didik yang terlibat langsung atau aktif dalam pembelajaran sehingga proses pembelajaran bagi peserta didik lebih bermakna. Salah satu alternatif bahan ajar yang dapat dikembangkan untuk mengarahkan pola pikir peserta didik dan membangun kemandirian peserta didik adalah mengembangkan lembar kerja peserta didik (LKPD) berbasis penemuan terbimbing.

Oleh karena itu berdasarkan uraian di atas, maka peneliti tertarik untuk melakukan penelitian dengan judul “Pengembangan Lembar Kerja Peserta Didik Berbasis Penemuan Terbimbing pada Materi Bangun Ruang Peserta didik Kelas VIII SMP Negeri 1 Sungguminasa Kab. Gowa”.

B. Rumusan Masalah

Berdasarkan latar belakang di atas, maka rumusan masalah dalam penelitian ini adalah bagaimana proses pengembangan lembar kerja peserta didik berbasis penemuan terbimbing pada materi bangun ruang peserta didik kelas VIII SMPN 1 Sungguminasa Kab. Gowa yang valid, efektif dan praktis?

C. Tujuan Penelitian

Adapun tujuan penelitian ini yaitu untuk mengetahui proses pengembangan lembar kerja peserta didik berbasis penemuan terbimbing pada materi bangun ruang peserta didik kelas VIII SMPN 1 Sungguminasa Kab. Gowa yang valid, efektif dan praktis.

D. Manfaat Penelitian

Manfaat yang diharapkan dari penelitian ini adalah sebagai berikut:

1. Manfaat Teoritis

Penelitian ini diharapkan dapat menambah khasanah ilmu pengetahuan khususnya dalam dunia pendidikan tentang lembar kerja peserta didik berbasis penemuan terbimbing.

2. Manfaat Praktis

a) Bagi Peserta didik

Penggunaan lembar kerja peserta didik ini dapat membantu menunjang dan mempermudah peserta didik dalam proses pembelajaran dengan metode penemuan terbimbing.

b) Bagi Guru

Lembar kerja peserta didik yang dihasilkan dari penelitian ini diharapkan akan menjadi referensi bagi guru yang dapat dijadikan sebagai acuan mengembangkan bahan ajar yang lebih baik atau bahkan menggunakannya dalam proses pembelajaran.

c) Bagi peneliti

Menambah pengalaman dalam membuat berbagai bentuk bahan ajar terutama bahan ajar dalam pembelajaran matematika materi bangun ruang pada peserta didik kelas VIII.

E. Spesifikasi Produk yang Dikembangkan

Produk yang diharapkan dari hasil penelitian ini adalah bahan ajar cetak dalam bentuk lembar kerja peserta didik (LKPD). Dalam pengembangan lembar kerja peserta didik (LKPD) ini lebih memperhatikan susunan tampilan, bahasa yang mudah dipahami, menguji pemahaman, kemudahan dibaca, dan materi intruksional.

Lembar kerja peserta didik (LKPD) yang dikembangkan menyajikan materi matematika kelas VIII SMP pada pokok bahasan bangun ruang sisi datar. Untuk memperjelas materi didukung dengan tulisan yang berwarna dan menarik, gambar dan contoh konkret supaya menambah kemenarikannya dan mengurangi kejenuhan pada saat proses belajar. Lembar kerja peserta didik (LKPD) ini memuat standar kompetensi dan indikator pembelajaran dan juga ini berisi lembaran uraian tugas tentang materi bangun ruang sisi datar berisi petunjuk dan langkah-langkah penyelesaian soal, lembar kerja peserta didik (LKPD) ini dapat digunakan sebagai media pembelajaran yang sangat praktis dan mudah untuk dibawa, pembelajaran bisa dilakukan kapanpun dan dimanapun.

F. Asumsi dan Keterbatasan Pengembangan

Beberapa asumsi yang mendasari pengembangan ini, yaitu:

1. Pengembangan lembar kerja peserta didik (LKPD) ini dapat membantu peserta didik menemukan dan membangun pengetahuannya sendiri sehingga pembelajaran tidak berpusat pada guru akan tetapi juga melibatkan peserta didik dalam pembelajaran aktif.
2. Pembelajaran akan lebih aktif dan bermakna apabila menggunakan bahan ajar yang sesuai dengan kebutuhan dan karakteristik peserta didik.
3. Pemanfaatan bahan ajar cetak ini dapat meningkatkan minat belajar karena materi yang disajikan secara variatif dan menarik karena dalam penyajiannya terhadap gambar, soal dan tulisan yang bervariasi dan berwarna.
4. Bahan ajar yang telah terstruktur sesuai dengan capaian kompetensi pembelajaran dapat dilakukan secara mandiri. Bahan ajar dengan berbasis penemuan terbimbing dapat didesain untuk pembelajaran

individu sehingga memungkinkan untuk digunakan oleh peserta didik secara mandiri sesuai dengan karakteristik.

5. Di sekolah telah disediakan sarana dan prasarana yang memadai.

Keterbatasan pengembangan pada penelitian ini yaitu, peneliti memberikan batasan-batasan dalam penelitiannya untuk menghindari kekeliruan dan untuk memberikan penjelasan tentang batasan yang diangkat.

1. Lembar kerja peserta didik Berbasis Penemuan Terbimbing

Lembar kerja peserta didik Berbasis Penemuan Terbimbing adalah bahan pembelajaran yang penggunaannya diintegrasikan dengan tujuan dan isi pembelajaran yang dibuat dalam bentuk lembar kerja peserta didik yang berbasis penemuan terbimbing. Sebagaimana pengertian penemuan terbimbing merupakan salah satu pendekatan pembelajaran matematika yang berorientasi pada peserta didik, bahwa matematika adalah aktivitas manusia dan matematika harus dihubungkan secara nyata terhadap konteks kehidupan sehari-hari peserta didik. Maka kurang lebih begitupula isi dari bahan ajar yang akan dibuat.

2. Materi Bangun Ruang

Materi Bangun Ruang adalah materi yang akan diangkat sebagai pokok materi. Dimana yang lebih terperinci bangun ruang sisi datar yaitu kubus, balok, prisma dan limas yang ada di materi peserta didik kelas VIII.

3. Valid

Valid berarti tepat atau sah, yakni apabila bahan pembelajaran dikembangkan berdasarkan landasan teori yang kuat serta terdapat konsistensi internal. Indikator yang digunakan untuk mengetahui valid atau tidaknya bahan ajar tersebut adalah dengan menggunakan lembar validasi bahan ajar yang kemudian akan dinilai oleh validator, yaitu dua validator ahli (ahli desain dan

ahli konten) dan dua validator umum. Dari sanalah akan terlihat valid atau tidaknya bahan ajar yang dibuat.

4. Praktis

Praktis adalah apabila kenyataan menunjukkan bahwa produk yang dihasilkan dapat diterapkan. Indikator yang menunjukkan praktis atau tidaknya bahan ajar tersebut adalah dengan melihat angket respon peserta didik terkait dengan penggunaan bahan ajar yang telah digunakan dalam proses belajar mengajar di kelas.

5. Efektif

Efektif adalah apabila bahan ajar yang dikembangkan memberikan hasil sesuai dengan yang diharapkan. Indikator untuk mengetahui efektif atau tidaknya lembar kerja peserta didik tersebut dapat dilihat dari hasil tes yang akan diberikan kepada peserta didik setelah proses belajar menggunakan lembar kerja peserta didik berbasis penemuan terbimbing.

BAB II

LANDASAN TEORI

A. Penelitian dan Pengembangan

Penelitian dan pengembangan atau dalam bahasa Inggris *Research and Development* adalah metode penelitian yang digunakan untuk menghasilkan produk tertentu, dan menguji keefektifan produk tersebut (Sugiyono, 2014: 407). Penelitian dan pengembangan adalah riset dasar untuk mendapatkan informasi kebutuhan pengguna (*needs assessment*), kemudian dilanjutkan kegiatan pengembangan (*development*) untuk menghasilkan produk dan menguji keefektifan produk tersebut (Sarosa & Khairudin, 2016:4).

Penelitian dan pengembangan adalah metode penelitian yang digunakan untuk menghasilkan produk tertentu dan menguji keefektifan metode tersebut. Dalam bidang pendidikan, penelitian dan pengembangan merupakan metode penelitian yang digunakan untuk mengembangkan atau memvalidasi produk-produk yang digunakan dalam pendidikan dan pembelajaran. Salah satu bentuk dari penelitian adalah pengembangan, penelitian pengembangan adalah memperluas atau memperdalam pengetahuan yang telah ada (Hanafi, 2017: 130).

Penelitian dan pengembangan bertujuan untuk menemukan, mengembangkan dan memvalidasi suatu produk. Produk yang dihasilkan melalui penelitian dan pengembangan diharapkan dapat meningkatkan produktivitas pendidikan, yaitu lulusan yang jumlahnya banyak, berkualitas dan relevan dengan kebutuhan. Penelitian dan pengembangan berbeda dengan penelitian kualitatif atau kuantitatif yang menghasilkan saran-saran bagi perbaikan, penelitian dan pengembangan merupakan pendekatan penelitian untuk menghasilkan produk baru yang langsung bisa digunakan atau menyempurnakan produk yang telah ada (Haryati, 2012: 14).

Pengembangan pembelajaran diperlukan model-model pengembangan yang sesuai dengan sistem pendidikan. Model dapat diartikan sebagai suatu kerangka konseptual yang dapat digunakan sebagai pedoman di dalam melakukan sesuatu aktivitas yang tertentu. Menurut Trianto (2009: 177) terdapat beberapa model pengembangan perangkat pembelajaran antara lain : model Addie, model Thiagarajan (4-D)

1. Model Pengembangan ADDIE

Ada satu model desain pembelajaran yang sifatnya lebih generik yaitu model ADDIE (*Analysis-Design-Develop-Implement-Evaluate*). ADDIE muncul pada tahun 1990-an yang dikembangkan oleh Raiser dan Mollenda. Salah satu fungsinya ADDIE yaitu menjadi pedoman dalam membangun perangkat dan infrastruktur program pelatihan yang efektif, dinamis dan mendukung kinerja pelatihan itu sendiri. Model ini menggunakan 5 tahap pengembangan yakni:

a) Analisis

Tahap analisis merupakan suatu proses mendefinisikan apa yang akan dipelajari oleh peserta belajar, yaitu melakukan needs assessment (analisis kebutuhan), mengidentifikasi masalah (kebutuhan), dan melakukan analisis tugas (*task analysis*).

b) Desain

Tahap ini dikenal juga dengan istilah membuat rancangan (*blueprint*). Pertama merumuskan tujuan pembelajaran yang SMAR (*specific, measurable, applicable, and realistic*). Selanjutnya menyusun tes, dimana tes tersebut harus didasarkan pada tujuan pembelajaran yang telah dirumuskan tadi. Kemudian tentukanlah strategi pembelajaran yang tepat harusnya seperti apa untuk mencapai tujuan tersebut. Dalam hal ini ada banyak pilihan kombinasi metode dan media yang dapat kita pilih dan tentukan yang paling relevan.

c) Pengembangan

Pengembangan adalah proses mewujudkan *blue-print* alias desain tadi menjadi kenyataan. Artinya, jika dalam desain diperlukan suatu *software* berupa multimedia pembelajaran, maka multimedia tersebut harus dikembangkan. Atau diperlukan modul cetak, maka modul tersebut perlu dikembangkan. Begitu pula halnya dengan lingkungan belajar lain yang akan mendukung proses pembelajaran semuanya harus disiapkan dalam tahap ini.

d) Implementasi

Implementasi adalah langkah nyata untuk menerapkan sistem pembelajaran yang sedang kita buat. Artinya, pada tahap ini semua yang telah dikembangkan diinstal atau diset sedemikian rupa sesuai dengan peran atau fungsinya agar bisa diimplementasikan. Misalnya, jika memerlukan *software* tertentu maka *software* tersebut harus sudah diinstal.

e) Evaluasi

Evaluasi adalah proses untuk melihat apakah sistem pembelajaran yang sedang dibangun berhasil, sesuai dengan harapan awal atau tidak. Sebenarnya tahap evaluasi bisa terjadi pada setiap empat tahap di atas. Evaluasi yang terjadi pada setiap empat tahap di atas itu dinamakan evaluasi formatif, karena tujuannya untuk kebutuhan revisi. Misalnya, pada tahap rancangan mungkin kita memerlukan salah satu bentuk evaluasi formatif misalnya review ahli untuk memberikan *input* terhadap rancangan yang sedang kita buat. Pada tahap pengembangan, mungkin perlu uji coba dari produk yang kita kembangkan atau mungkin perlu evaluasi kelompok kecil dan lain-lain.

2. Model Pengembangan 4-D

Model pengembangan 4-D (*Four D*) merupakan model pengembangan perangkat pembelajaran. Model ini dikembangkan oleh S. Thagarajan, Dorothy S.

Semmel, dan Melvyn I. Semmel. Model pengembangan 4D terdiri atas 4 tahap utama yaitu: (1) *Define* (Pembatasan), (2) *Design* (Perancangan), (3) *Develop* (Pengembangan) dan *Disseminate* (Penyebaran), atau diadaptasi Model 4-P, yaitu Pendefinisian, Perancangan, Pengembangan, dan Penyebaran. Secara garis besar keempat tahap tersebut sebagai berikut:

a) Tahap Pendefinisian (*Define*)

Tujuan tahap ini adalah menetapkan dan mendefinisikan syarat-syarat pembelajaran diawali dengan analisis tujuan dari batasan materi yang dikembangkan perangkatnya. Tahap ini meliputi 5 langkah pokok, yaitu: (a) Analisis ujung depan, (b) Analisis siswa, (c) Analisis tugas, (d) Analisis konsep, dan (e) Perumusan tujuan pembelajaran.

b) Tahap Perencanaan (*Design*)

Tujuan tahap ini adalah menyiapkan prototipe perangkat pembelajaran. Tahap ini terdiri dari empat langkah yaitu, (a) Penyusunan tes acuan patokan, merupakan langkah awal yang menghubungkan antara tahap *define* dan tahap *design*. Tes disusun berdasarkan hasil perumusan tujuan pembelajaran khusus Kompetensi Dasar dalam kurikulum (KTSP). Tes ini merupakan suatu alat mengukur terjadinya perubahan tingkah laku pada diri peserta didik setelah kegiatan belajar mengajar, (b) Pemilihan media yang sesuai tujuan, untuk menyampaikan materi pelajaran, (c) Pemilihan format. Di dalam pemilihan format ini misalnya dapat dilakukan dengan mengkaji format-format perangkat yang sudah ada dan yang dikembangkan di negara-negara yang lebih maju.

c) Tahap Pengembangan (*Develop*)

Tujuan tahap ini adalah untuk menghasilkan perangkat pembelajaran yang sudah direvisi berdasarkan masukan dari pakar. Tahap ini meliputi: (a) validasi perangkat oleh pakar diikuti dengan revisi, (b) simulasi yaitu kegiatan

mengoperasionalkan rencana pengajaran, dan (c) uji coba terbatas dengan peserta didik yang sesungguhnya. Hasil tahap (b) dan (c) digunakan sebagai dasar revisi. Langkah berikutnya adalah uji coba lebih lanjut dengan peserta didik yang sesuai dengan kelas sesungguhnya.

d) Tahap Penyebaran (*Disseminate*)

Pada tahap ini merupakan tahap penggunaan perangkat yang telah dikembangkan pada skala yang lebih luas misalnya di kelas lain, di sekolah lain, oleh guru yang lain. Tujuan lain adalah untuk menguji efektivitas penggunaan perangkat di dalam KBM.

3. Model Pengembangan Plomp

Dalam kaitannya dengan pengembangan model pembelajaran tertentu, Plomp menunjukkan suatu model yang bersifat lebih umum dalam merancang pendidikan (terkhusus model pembelajaran). Model pengembangan Plomp terdiri atas lima tahap dan diuraikan sebagai berikut (Hasriani, 2017: 18).

a) Tahap Pengkajian awal (*Preliminary Investigation Phase*)

Tahap ini merupakan tahap analisis kebutuhan atau masalah yang mencakup analisis kurikulum, analisis peserta didik, dan analisis materi.

b) Tahap Perancangan (*Desain Phase*)

Kegiatan pada tahap ini bertujuan untuk merancang penyelesaian masalah yang telah diidentifikasi pada tahap pertama. Rancangan yang dibuat meliputi suatu proses yang sistematis dengan membagi-bagi masalah besar menjadi masalah-masalah kecil dengan rancangan pemecahan masing-masing, kemudian pada akhirnya semua bentuk solusi dikumpulkan dan dihubungkan kembali menjadi struktur pemecahan masalah secara lengkap.

c) Tahap Relisasi/Konstruksi (*Realization/Construction Phase*)

Pada tahap ini dibuat prototype, yaitu rancangan utama yang berdasarkan pada rancangan awal. Dalam konteks pendidikan, tahap kedua dan ketiga diatas disebut tahap produksi.

d) Tahap Tes, Evaluasi, dan Revisi (*Test, Evaluation, and Revition Phase*)

Tahap ini bertujuan mempetimbangkan mutu dari rancangan yang akan dikembangkan. Juga membuat keputusan mulai pertimbangan yang matang. Evaluasi mencakup proses menghimpun, memproses, dan menganalisis informasi secara sistematis. Hal ini dilakukan untuk menilai kualitas pemecahan yang dipilih. Selanjutnya direvisi kemudian kembali pada kegiatan merancang dan seterusnya. Siklus yang terjadi ini merupakan siklus umpan balik dan berhenti setelah memperoleh pemecahan yang diinginkan.

e) Tahap Implementasi (*Implementation Phase*)

Pada tahap ini pemecahan telah diperoleh setelah melalui proses evaluasi. Pemecahan tersebut dianggap memenuhi masalah yang dihadapi. Karena itu pemecahan yang dipilih dapat diimplementasikan untuk diterapkan dalam situasi yang sesungguhnya.

4. Model Pengembangan Kemp

Menurut Trianto (2011: 179) pengembangan perangkat model Kemp memberi kesempatan kepada para pengembang untuk dapat memulai dari komponen manapun. Namun karena kurikulum yang berlaku secara nasional di Indonesia dan berorientasi pada tujuan, maka proses pengembangan itu dimulai dari tujuan. Model pengembangan sistem pembelajaran ini memuat pengembangan perangkat pembelajaran. Terdapat sepuluh unsur rencana perancangan pembelajaran. Kesepuluh unsur tersebut adalah:

a) Identifikasi Masalah Pembelajaran

Tujuan dari tahapan ini adalah mengidentifikasi antara tujuan menurut kurikulum yang berlaku dengan fakta yang terjadi di lapangan baik yang menyangkut model, pendekatan, metode, teknik maupun strategi yang digunakan guru.

b) Analisis Peserta didik

Analisis ini dilakukan untuk mengetahui tingkah laku awal dan karakteristik peserta didik yang meliputi ciri, kemampuan dan pengalaman baik individu maupun kelompok.

c) Analisis Tugas

Analisis ini adalah kumpulan prosedur untuk menentukan isi suatu pengajaran, analisis konsep, analisis pemrosesan informasi, dan analisis prosedural yang digunakan untuk memudahkan pemahaman dan penguasaan tentang tugas-tugas belajar dan tujuan pembelajaran yang dituangkan dalam bentuk rencana program pembelajaran (RPP) dan lembar kerja peserta didik (LKPD).

d) Merumuskan Indikator

Analisis ini berfungsi sebagai (a) alat untuk mendesain kegiatan pembelajaran, (b) kerangka kerja dalam merencanakan mengevaluasi hasil belajar peserta didik, dan (c) panduan peserta didik dalam belajar.

e) Penyusunan Instrumen Evaluasi

Bertujuan untuk menilai hasil belajar, kriteria penilaian yang digunakan adalah penilaian acuan patokan, hal ini dimaksudkan untuk mengukur ketuntasan pencapaian kompetensi dasar yang telah dirumuskan.

f) Strategi Pembelajaran

Pada tahap ini pemilihan strategi belajar-mengajar yang sesuai dengan tujuan. Kegiatan ini meliputi: pemilihan model, pendekatan, metode, pemilihan format, yang dipandang mampu memberikan pengalaman yang berguna untuk mencapai tujuan pembelajaran.

g) Pemilihan Media atau Sumber Belajar

Keberhasilan pembelajaran sangat tergantung pada penggunaan sumber pembelajaran atau media yang dipilih, jika sumber-sumber pembelajaran dipilih dan disiapkan dengan hati-hati, maka dapat memenuhi tujuan pembelajaran.

h) Merinci pelayanan penunjang yang diperlukan untuk mengembangkan dan melaksanakan semua kegiatan dan untuk memperoleh atau membuat bahan.

i) Menyiapkan evaluasi hasil belajar dan hasil program.

j) Melakukan kegiatan revisi perangkat pembelajaran

Setiap langkah rancangan pembelajaran selalu dihubungkan dengan revisi. Kegiatan ini dimaksudkan untuk mengevaluasi dan memperbaiki rancangan yang dibuat.

B. Pembelajaran Matematika

1. Belajar

Belajar merupakan proses perubahan tingkah laku yang dinyatakan dalam bentuk suatu penguasaan, penggunaan, dan penilaian terhadap atau mengenai sikap dan nilai-nilai, pengetahuan dan kecakapan dasar yang terdapat dalam berbagai suatu bidang studi atau lebih luas lagi, dalam berbagai aspek kehidupan atau suatu pengalaman yang terorganisasi (Arifin, 2010: 8).

Belajar adalah suatu aktivitas mental yang berlangsung dalam interaksi aktif antara seseorang dengan lingkungan, dan menghasilkan perubahan-perubahan dalam pengetahuan, pemahaman, keterampilan, dan nilai sikap yang

bersifat relatif konstan dan berbekas. Belajar adalah suatu aktivitas yang dilakukan seseorang dengan sengaja dalam keadaan sadar untuk memperoleh suatu konsep, pemahaman, atau pengetahuan baru sehingga memungkinkan seseorang terjadinya perubahan perilaku yang relatif tetap baik dalam berpikir, merasa, maupun dalam bertindak (Ahmad, 2013: 4).

Belajar dapat dikatakan berhasil apabila yang pertama, daya serap terhadap bahan pelajaran yang diajarkan mencapai prestasi tinggi, baik secara individual maupun kelompok. Kedua, perilaku yang digariskan dalam tujuan pelajaran telah dicapai oleh peserta didik, baik secara individual atau kelompok (Potu, 2016: 24). Dengan belajar mampu membawa perubahan tingkah laku dan suatu tindakan yang bersifat positif, relatif permanen yang disebabkan oleh interaksi dengan lingkungan.

2. Pembelajaran

Kata pembelajaran merupakan perpaduan dari dua aktivitas belajar dan mengajar. Aktivitas belajar secara metodologis cenderung lebih dominan pada peserta didik, sementara mengajar secara instruksional dilakukan oleh guru. Jadi, istilah pembelajaran adalah ringkasan dari kata belajar dan mengajar. Dengan kata lain, pembelajaran adalah penyederhanaan dari kata belajar dan mengajar, proses belajar mengajar atau Kegiatan Belajar Mengajar (KBM) (Ahmad, 2013: 19).

Proses pembelajaran pada dasarnya merupakan interaksi antar guru dan peserta didik dalam proses pembelajaran sebagian besar ditentukan oleh pribadi pendidik dalam mengajar (*teaching*) dan peserta didik dalam belajar (*learning*). Dalam menciptakan pembelajaran yang efektif, guru dan peserta didik harus bekerjasama untuk mencapai tujuan pembelajaran. Guru bertanggung jawab terhadap perkembangan peserta didik dengan mengupayakan seluruh potensinya, baik potensi afektif, kognitif maupun psikomotorik. Tidak hanya guru yang

mempunyai peran dalam proses pembelajaran, tetapi peserta didik pun memiliki peran penting dalam proses pembelajaran (Sari, 2017: 21).

Sebelum menentukan pembelajaran yang akan digunakan dalam pembelajaran ada beberapa hal yang harus dipertimbangkan pendidik dalam memilihnya. Hal yang harus dipertimbangkan yaitu: pertimbangan terhadap tujuan yang hendak dicapai, pertimbangan yang berhubungan dengan bahan atau materi pembelajaran, pertimbangan dari sudut peserta didik dan pertimbangan lain yang bersifat nonteknis (Rafiq, 2013: 50).

Berdasarkan uraian diatas dapat disimpulkan pembelajaran merupakan bantuan yang diberikan guru agar peserta didik mendapatkan ilmu dan pengetahuan, pembentukan sikap, serta penguasaan kemahiran dan kepercayaan peserta didik.

3. Matematika

Matematika merupakan salah satu bidang studi yang mendukung perkembangan ilmu pengetahuan dan teknologi. Namun sampai saat ini masih banyak peserta didik yang merasa matematika sebagai mata pelajaran yang sulit, tidak menyenangkan dan bahkan menakutkan. Hal ini dikarenakan masih banyak peserta didik yang mengalami kesulitan-kesulitan dalam mengerjakan soal-soal matematika dan juga mengalami kesulitan pada saat pembelajaran (Sundayana, 2013: 2).

Pentingnya pembelajaran matematika dengan itu pendidik dituntut untuk mampu menyelesaikan, memilih dan memadukan model pembelajaran yang tepat dalam setiap pembelajaran matematika. Sekolah telah melaksanakan pembelajaran matematika dengan baik yaitu dengan meningkatkan mutu dan kualitas peserta didik, pembelajaran matematika yang mudah dan menyenangkan perlu terus dikembangkan. Dengan rendahnya mutu pendidikan dan prestasi belajar

matematika yang diperoleh peserta didik maka diperlukan adanya perbaikan atau perkembangan dalam pembelajaran matematika (Amalia, 2017: 6).

Matematika sangat memegang peranan penting karena dapat meningkatkan pengetahuan peserta didik dalam berpikir secara logis, rasional, kritis, dan efisien. Kebanyakan peserta didik menganggap matematika sulit dan penuh perhitungan, salah satu kecenderungan yang menyebabkan peserta didik gagal dalam mengerjakan soal-soal matematika dengan baik yaitu karena peserta didik kesulitan dalam memahami konsep dan kurang menggunakan nalar yang baik dalam menyelesaikan soal yang diberikan (Mutmainna, Mania, & Sriyanti, 2018: 58).

Sehubungan dengan pengertian matematika, maka materi pembelajaran matematika pada penelitian pengembangan ini adalah bangun ruang sisi datar. Berdasarkan Kurikulum 2013, materi pokok bangun ruang sisi datar untuk tingkat SMP/MTs Kelas VIII pada semester genap.

C. Lembar Kerja Peserta Didik (LKPD)

Lembar Kerja Peserta Didik (LKPD) dulunya dikenal dengan lembar kerja peserta didik (LKS). Istilah LKS ini berlaku pada kurikulum tingkat kesatuan pendidikan (KTSP) yang berubah menjadi lembar kerja peserta didik (LKPD) berdasarkan Kurikulum 2013.

1. Pengertian LKPD

LKPD merupakan bahan ajar cetak berupa lembaran yang berisi materi ringkasan, petunjuk pelaksanaan tugas pembelajaran yang mengacu pada kompetensi dasar. LKPD merupakan salah satu alternatif pembelajaran yang tepat bagi peserta didik, karena LKPD membantu peserta didik untuk menambah informasi tentang konsep yang dipelajari melalui kegiatan belajar secara sistematis. Susunan tampilan LKPD secara umum terdiri atas; judul, petunjuk

belajar (petunjuk peserta didik), kompetensi yang akan dicapai, informasi pendukung, tugas langkah kerja dan penilaian (Harijanto, 2017: 5).

Lembar kerja peserta didik (LKPD) adalah lembaran yang berisi tugas yang harus dikerjakan peserta didik. Lembar kerja peserta didik (LKPD) merupakan lembar kerja yang berisi petunjuk prosedur kerja sesuai dengan strategi pembelajaran yang dirancang untuk melatih kemampuan- kemampuan yang dimiliki peserta didik (Pansa, 2017: 231). Lembar kerja peserta didik (LKPD) ini sebaiknya disusun sendiri oleh tenaga pendidik, karena mereka yang lebih mengetahui karakteristik peserta didik yang dihadapinya.

Students' worksheet is one of the printed materials (other than handouts, modules and books) that can be used in the teaching and learning process. Students' worksheet contains a set of basic activities that must be performed by students in an effort to maximize the understanding of the formation of basic capabilities of the students in corresponding indicators of achievement of learning outcomes that must be taken. Students' worksheet is the efforts of teachers to guide students in a structured way, which the activities are giving an incentive for the students to learn mathematics. Through the use of the students' worksheets in the learning process, the students are expected to learn a subject matter independently (Zulyadaini, 2017: 2).

Pendapat di atas dapat diartikan bahwa lembar kerja peserta didik adalah salah satu materi cetak (selain handout, modul, dan buku) yang dapat digunakan dalam proses belajar mengajar. Lembar kerja peserta didik berisi serangkaian kegiatan dasar yang harus dilakukan oleh peserta didik dalam upaya untuk memaksimalkan pemahaman tentang pembentukan kemampuan dasar peserta didik dalam indikator terkait pencapaian hasil belajar yang harus diambil. Lembar kerja peserta didik adalah upaya guru untuk membimbing peserta didik dengan cara yang terstruktur, yang kegiatannya memberikan insentif bagi peserta didik untuk belajar matematika. Melalui penggunaan lembar kerja peserta didik dalam proses pembelajaran, peserta didik diharapkan untuk mempelajari suatu materi pelajaran secara mandiri.

Lembar kerja peserta didik (LKPD) merupakan lembar kerja berisi tugas yang dikerjakan oleh peserta didik, berisi petunjuk, langkah-langkah untuk menyelesaikan suatu tugas berupa teori ataupun praktik. Lembar kerja peserta didik (LKPD) dapat digunakan untuk meningkatkan keterampilan berpikir seperti menganalisis data hasil penyelidikan (Syarif, 2017: 9). Penyusunan LKPD harus memenuhi beberapa persyaratan, yaitu persyaratan didaktik, persyaratan konstruksi dan persyaratan teknis, sesuai dengan pendapat berikut:

In the preparation of the LKPD must meet various requirements, namely didactic requirements, construction requirements and technical requirements. Didactic requirements; LKPD as a form of teaching and learning process must fulfill didactic requirements, meaning that an LKPD must follow the principles of effective teaching and learning, namely: paying attention to individual differences, so that a good LKPD can be used by slow learners.

Technical requirements, from a technical point of view, have several discussions, namely: Using printed letters and not using Latin or Roman letters, using rather large bold letters, not ordinary letters that are underlined, using no more than 10 words in a row, using frames to differentiate command sentences from students' answers, try to compare the size of the letters with the size of the matching image (Nurahman, dkk, 2018: 3).

Pendapat di atas dapat diartikan bahwa dalam penyusunan LKPD harus memenuhi berbagai persyaratan, yaitu persyaratan didaktik, persyaratan konstruksi dan persyaratan teknis. Persyaratan didaktik; LKPD sebagai bentuk proses belajar mengajar harus memenuhi persyaratan didaktik, artinya LKPD harus mengikuti prinsip-prinsip pengajaran dan pembelajaran yang efektif, yaitu: memperhatikan perbedaan individu, sehingga LKPD yang baik dapat digunakan oleh peserta didik yang lambat. Persyaratan teknis, dari sudut pandang teknis, memiliki beberapa diskusi, yaitu: Menggunakan huruf cetak dan tidak menggunakan huruf Latin atau Romawi, menggunakan huruf tebal agak besar, bukan huruf biasa yang digarisbawahi, menggunakan tidak lebih dari 10 kata berturut-turut, menggunakan bingkai untuk membedakan kalimat perintah dari

jawaban peserta didik, cobalah untuk membandingkan ukuran huruf dengan ukuran gambar yang cocok.

Secara umum fungsi lembar kerja peserta didik (LKPD) adalah untuk membantu guru menyediakan pembelajaran yang aktif bagi peserta didik. Melalui lembar kerja peserta didik (LKPD) peserta didik diberikan kemudahan untuk belajar. Lembar kerja peserta didik (LKPD) dapat membantu peserta didik ketika mengerjakan soal latihan agar mencapai kesimpulan yang lebih terarah. Dengan begitu proses belajar mengajar akan berjalan lebih mudah bagi guru maupun peserta didik (Syarif, 2017: 11).

Penggunaan LKPD memiliki banyak kelebihan. Disamping menjadikan pembelajaran lebih efektif dan mudah, LKPD juga dapat disusun sendiri oleh guru dengan berdasar pada kebutuhan pembelajaran. Penyusunan LKPD ini disesuaikan dengan karakteristik peserta didik sebagai objek sasaran. Maka daei itu, perlu diperlihatkan materi, kondisi peserta didik lingkungan maupun kemampuan guru paling tidak kriteria yang berkaitan dengan tercapai atau tidaknya sebuah kompetensi dasar yang harus dikuasai peserta didik, sehingga dapat menghasilkan LKPD yang mampu mencapai hasil yang optimal (Yulianti, 2017: 97).

Lembar kerja peserta didik memiliki fungsi sebagai bahan ajar yang bisa memudahkan peserta didik dalam memahami materi yang diberikan, meminimalkan peran guru tetapi lebih mengaktifkan peserta didik. Bahan ajar LKPD terdiri atas enam unsur utama meliputi, judul, petunjuk belajar, kompetensi dasar atau materi pokok, informasi pendukung, tugas atau langkah-langkah kerja dan penilaian. LKPD ini berguna dalam memberikan bimbingan kepada siswa untuk menemukan konsep atau terutama prinsip (rumus, sifat). Oleh karena itu, dalam LKPD sebaiknya memuat materi yang terstruktur, ringkasan dan tugas

yang berkaitan antara materi dengan kehidupan sehari-hari (Yanti, Arcat, & Hardianto, 2016: 2).

Berdasarkan uraian di atas maka dapat disimpulkan bahwa lembar kerja peserta didik (LKPD) yang akan dikembangkan pada peneliti ini adalah lembar kerja peserta didik (LKPD) yang berisi ringkasan umum materi secara singkat, petunjuk langkah kerja sebagai pedoman peserta didik, tujuan pembelajaran khusus, dan tugas-tugas yang dikerjakan yang membuat peserta didik lebih aktif. Penyusunan LKPD harus dilakukan dengan cermat dan teliti maka penggunaan LKPD dalam pembelajaran akan sangat membantu dalam proses pembelajaran bagi peserta didik dan guru.

2. Jenis-jenis LKPD

Setiap LKPD disusun berdasarkan materi dan tugas-tugas tertentu dengan tujuan yang berbeda-beda. Perbedaan tersebut menjadi LKPD memiliki jenis yang berbeda pula. Menurut Prastowo (2014: 442) ada lima jenis LKPD yang umum digunakan oleh peserta didik yaitu :

a) LKPD untuk penemuan

LKPD ini memuat apa yang harus dilakukan peserta didik, meliputi: melakukan mengamati dan menganalisis. Rumuskan langkah-langkah yang harus dilakukan peserta didik kemudian mintalah peserta didik untuk mengamati fenomena hasil kegiatannya, dan berilah pertanyaan analisis yang membantu peserta didik untuk mengaitkan fenomena yang akan diamati dengan konsep yang akan dibangun di dalam benak peserta didik.

b) LKPD aplikatif-interaktif

Setelah peserta didik menemukan konsep, peserta didik dapat dilatih dengan menerapkan konsep yang telah dipelajari tersebut dalam kehidupan sehari-hari. Misalnya LKPD yang membantu peserta didik menerapkan cara merawat

anggota tubuh dalam kehidupan sehari-hari. Caranya dengan memberikan tugas kepada peserta didik untuk bertanya.

c) LKPD untuk penuntun

LKPD penuntun berisi pertanyaan atau isian yang jawabannya ada di dalam buku. Peserta didik dapat mengerjakan LKPD tersebut jika telah membaca buku, sehingga fungsi utama LKPD ini adalah membantu peserta didik mencari, menghafal dan memahami materi pembelajaran yang terdapat di dalam buku, LKPD ini cocok untuk keperluan remedial.

d) LKPD untuk penguatan

LKPD penguatan diberikan setelah peserta didik telah selesai mempelajari materi tertentu. Materi pembelajaran yang dikemas di dalam LKPD penguatan lebih menekankan dan mengarahkan kepada pendalaman dan penerapan materi pembelajaran yang terdapat di dalam buku ajar. LKPD ini juga cocok untuk pengayaan.

e) LKPD untuk praktikum

Petunjuk praktikum dapat digabungkan ke dalam kumpulan LKPD. Dengan demikian dalam bentuk LKPD ini, petunjuk praktikum merupakan salah satu konten dari LKPD. Keefektifan LKPD akan terlihat jika digunakan dengan benar sesuai dengan tujuan pembelajarannya. Maka dari itu, sebelum membuat atau menciptakan suatu LKPD perlu diperhatikan tujuan sebenarnya harus dicapai dalam suatu pembelajaran.

3. Aspek- aspek LKPD

Menurut Durri Andriani dalam Prastowo (2014: 443) mengungkapkan bahwa, ada empat poin penting yang menjadi penyusunan LKPD, yaitu :

- a) Menyajikan bahan ajar yang memudahkan peserta didik untuk berinteraksi dengan materi yang diberikan.

- b) Menyajikan tugas-tugas yang meningkatkan penguasaan peserta didik terhadap materi yang diberikan.
- c) Melatih kemandirian belajar peserta didik.
- d) Memudahkan pendidik memberikan tugas kepada peserta didik.

Maka dari itu untuk merealisasikan tujuan penyusunan LKPD diatas, ada tiga aspek yang perlu dipenuhi dalam penyusunan LKPD. Menurut Puspita Sari (2016: 24) ada tiga aspek dalam penyusunan LKPD yaitu :

a) Aspek didaktik

Sebagai sarana berlangsungnya proses belajar mengajar harus memenuhi persyaratan didaktik yang berarti harus mengikuti asas-asas belajar mengajar yang efektif sebagai berikut:

- 1) LKPD yang baik memperhatikan adanya perbedaan individual, sehingga dapat digunakan oleh seluruh peserta didik yang memiliki kemampuan berbeda.
- 2) LKPD menekankan pada proses untuk menemukan konsep-konsep sehingga berfungsi sebagai petunjuk bagi peserta didik untuk mencari informasi dan bukan alat pemberitahu informasi.
- 3) LKPD memiliki variasi stimulasi melalui berbagai media dan kegiatan peserta didik sehingga dapat memberikan kesempatan pada peserta didik untuk menulis, menggambar, berdialog dengan temannya, menggunakan alat, serta menyentuh benda nyata.
- 4) LKPD mengembangkan kemampuan komunikasi soisal, emosional, dan estetika pada diri peserta didik, sehingga tidak hanya ditunjukkan untuk mengenal fakta dan konsep akademis.

- 5) Pengalaman belajar dalam LKPD memperhatikan tujuan pengembangan pribadi peserta didik (intelektual, emosional, dan sebagainya) dan bukan ditentukan oleh materi pelajaran).

b) Aspek konstruksi

Aspek konstruksi yaitu aspek yang berhubungan dengan penggunaan bahasa, susunan kalimat, kosa kata, tingkat kesukaran. Aspek-aspek tersebut harus dapat dimengerti oleh peserta didik. Pada aspek ini, LKPD dituntut untuk memenuhi kriteria sebagai berikut :

- 1) LKPD menggunakan bahasa yang sesuai dengan tingkat kedewasaan peserta didiknya.
- 2) LKPD menggunakan struktur kalimat yang jelas.
- 3) LKPD memiliki tata urutan pelajaran yang sesuai dengan tingkat kemampuan peserta didik.
- 4) LKPD menghindari pertanyaan yang terlalu terbuka.
- 5) LKPD mengacu pada sumber belajar yang masih dalam kemampuan dan keterbacaan peserta didik.
- 6) LKPD menyediakan ruang yang cukup untuk memberi keluasaan pada peserta didik untuk menulis maupun menggambarkan hal-hal yang ingin sampaikan dengan memberi bingkai tempat menulis dan menggambar jawaban.
- 7) LKPD menggunakan kalimat sederhana dan pendek
- 8) LKPD menggunakan lebih banyak ilustrasi dari pada kata-kata
- 9) LKPD memiliki tujuan belajar yang jelas serta manfaat sebagai sumber motivasi.
- 10) LKPD memiliki identitas (tujuan pembelajaran, identitas pemilik, dan sebagainya) untuk memudahkan administrasinya.

11) LKPD memiliki tujuan belajar yang jelas serta manfaat sebagai sumber motivasi.

c) Aspek teknik

Aspek teknik adalah syarat penyusunan LKPD ditinjau dari tulisan, gambar, dan penampilan. Hal-hal yang perlu diperhatikan dalam LKPD yang berkaitan dengan aspek teknik sebagai berikut :

- 1) Penggunaan huruf yang jelas dibaca meliputi jenis dan ukuran huruf.
- 2) Tulisan dengan menggunakan huruf cetak, huruf tebal yang agak tebal untuk topik, dan perbandingan besar huruf dengan gambar harus serasi dan seimbang.
- 3) Gambar yang digunakan dapat menyampaikan peserta secara efektif kepada peserta didik.
- 4) Kombinasi antara gambar dan tulisan, dimana tulisan tidak boleh lebih besar dari gambar
- 5) Menggunakan bingkai untuk membedakan kalimat perintah dengan jawaban peserta didik bila perlu.
- 6) Apabila ingin memasukkan gambar, maka pilihlah gambar yang dapat menyampaikan peserta secara efektif pada penggunaan LKPD untuk mendukung kejelasan konsep.
- 7) Membuat penampilan LKPD semenarik mungkin.

4. Langkah- langkah menyusun LKPD

Menurut Puspita Sari (2016: 30) Langkah-langkah penyusunan LKPD adalah sebagai berikut:

a) Analisis kurikulum

Analisis kurikulum untuk menentukan materi yang akan digunakan dalam bahan ajar LKPD. Biasanya materi dianalisis dengan melihat materi pokok kemudian kompetensi yang dimiliki peserta didik.

b) Menyusun peta kebutuhan LKPD

Peta LKPD sangat diperlukan untuk mengetahui jumlah LKPD yang ditulis dan urutan LKPD juga dapat dilihat. Urutan ini diperlukan untuk menentukan prioritas penulisan. Diawali dengan analisis kurikulum serta analisis sumber belajar.

c) Menentukan judul LKPD

Judul LKPD ditentukan atas dasar KD, materi pokok yang terdapat dalam kurikulum. Satu kompetensi dasar dijadikan sebagai judul LKPD. Sedangkan besarnya KD dideteksi dengan cara mengurangi kedalamam materi pokok (MP). Kompetensi itu dapat dijadikan sebagai satu judul LKPD.

d) Penulisan

Penulisan LKPD ini dapat dilakukan dengan langkah-langkah berikut:

1) Perumusan KD yang dikuasai

2) Menentukan alat penilaian

Penilaian proses kerja dan hasil kerja peserta didik serta pendekatan pembelajaran yang digunakan adalah kompetensi, yang penilaiannya didasarkan pada penguasaan kompetensi, sehingga alat penilaian yang cocok menggunakan pendekatan penilaian acuan patokan atau *criterion referenced assesment*. Dengan demikian guru menilai melalui proses dan hasil belajar kerja.

3) Penyusunan materi

Materi LKPD tergantung KD yang akan dicapai. Informasi pendukung pada materi LKPD yaitu gambaran umum yang hendak dipelajari. Materi dapat

diambil dari beberapa sumber seperti buku, majalah, internet dan jurnal hasil penelitian lainnya. Agar pemahaman dan pengetahuan peserta didik terhadap materi lebih kuat, dan diinformasi referensi lainnya dalam LKPD.

4) Struktur LKPD

Struktur LKPD secara umum adalah judul, petunjuk belajar (petunjuk peserta didik), kompetensi yang akan dicapai, informasi pendukung, tugas-tugas, langkah-langkah kerja dan penilaian. Penyusunan LKPD harus dilakukan secara sistematis agar lebih terorganisir dalam proses penyusunannya. Selain itu, dengan memperhatikan aspek-aspek di atas maka LKPD yang dihasilkan akan sesuai dengan kebutuhan peserta didik dan guru.

Menurut Diniaty (2015: 50) lembar kerja peserta didik mempunyai fungsi sebagai berikut:

- a) Merupakan alternatif bagi guru untuk mengarahkan pengajaran atau memperkenalkan kegiatan sebagai kegiatan pembelajaran.
- b) Membantu peserta didik untuk lebih aktif dalam proses pembelajaran.
- c) Dapat membangkitkan minat peserta didik jika lembar kerja peserta didik (LKPD) disusun secara rapi, sistematis, mudah dipahami oleh peserta didik, sehingga mudah menarik perhatian peserta didik.
- d) Dapat menumbuhkan kepercayaan pada diri peserta didik dan meningkatkan motivasi belajar dan rasa ingin tahu.
- e) Dapat meningkatkan kemampuan peserta didik dalam memecahkan masalah.

D. Penemuan Terbimbing

1. Pengertian Penemuan Terbimbing

Dalam kurikulum 2013 metode penemuan merupakan metode yang sangat ditekankan dalam proses pembelajaran, seperti tertuang dalam Peraturan Menteri

Pendidikan dan Kebudayaan Nomor 65 Tahun 2012 tentang standar proses, bahwa untuk memperkuat pendekatan ilmiah perlu diterapkan pembelajaran berbasis penemuan. Hubungan antara konsep atau prinsip tidak terpisah melainkan saling terkait, peserta didik dapat menemukan konsep atau prinsip baru dengan bantuan petunjuk dari guru yang mengarahkan pada pemahaman struktur matematika. Suatu materi dibangun oleh konsep-konsep dasar dan prinsip-prinsip dalam materi tersebut maka bila peserta didik telah menguasai struktur dasar, kedepannya tidaklah sulit baginya untuk mempelajari materi-materi lain dalam bidang studi yang sama (Khomsiatun & Retnawati, 2015: 94).

Salah satu cara untuk mengatasi masalah peningkatan mutu dalam pendidikan khususnya matematika tersebut adalah dengan menerapkan pembelajaran yang menitikberatkan pada keterampilan proses seperti keterampilan dalam menyelesaikan masalah, keterampilan dalam mengambil keputusan, berfikir secara logis, sistematis serta keterampilan dalam mengajukan pertanyaan, sehingga pembelajaran akan lebih menitik beratkan kepada peserta didik, dan peserta didik aktif dalam mengikuti kegiatan belajar mengajar. Menurut pandangan konstruktivisme belajar berarti membentuk makna (Baharuddin, 2014). Hal ini disebabkan karena peserta didik telah paham dengan menemukan konsepnya sendiri ini membuat kebermaknaan dalam pembelajaran.

Guided discovery model is a teaching method that regulates teaching so that learners acquire knowledge that has not been known, in part or entirely found itself with teacher guidance (Yuliani, 2018: 2).

Pendapat di atas dapat diartikan bahwa model penemuan terbimbing adalah metode pengajaran yang mengatur pengajaran sehingga peserta didik memperoleh pengetahuan yang belum diketahui, sebagian atau seluruhnya menemukan dirinya dengan bimbingan guru. Penemuan terbimbing adalah suatu proses untuk memperoleh dan mendapatkan informasi dengan melakukan

observasi dan atau eksperimen untuk mencari jawaban atau memecahkan masalah terhadap pertanyaan atau rumusan masalah dengan menggunakan kemampuan berpikir kritis dan logis. Metode penemuan terbimbing suatu rangkaian kegiatan belajar yang melibatkan secara maksimal seluruh kemampuan peserta didik untuk mencari dan menyelidiki secara sistematis, kritis, logis, analitis, sehingga mereka dapat merumuskan sendiri penemuannya dengan penuh percaya diri (Trianto, 2010: 166).

Kondisi umum yang merupakan syarat timbulnya kegiatan penemuan bagi peserta didik adalah:

- a) Aspek sosial dikelas dan suasana terbuka yang mengundang peserta didik berdiskusi.
- b) Penemuan berfokus pada hipotesis.
- c) Penggunaan fakta sebagai evidensi (informasi, fakta).

Penemuan terbimbing merupakan pendekatan mengajar yang berusaha meletakkan dasar dan mengembangkan cara berpikir ilmiah. Pendekatan ini menempatkan peserta didik lebih banyak belajar sendiri, mengembangkan kreatifitas dalam pemecahan masalah. Peserta didik ditempatkan sebagai subjek yang belajar. Peranan guru dalam penemuan terbimbing adalah pembimbing belajar dan fasilitator belajar. Tugas utama guru adalah memilih masalah yang perlu dilontarkan kepada kelas untuk dipecahkan oleh peserta didik sendiri, dan menyediakan sumber belajar bagi peserta didik dalam rangka pemecahan masalah. Dalam kegiatan ini bimbingan atau pengawasan dari guru tetap diperlukan, namun campur tangan dan intervensi guru terhadap kegiatan peserta didik dalam pemecahan masalah harus dikurangi (Ahmad, 2007: 11).

Berdasarkan uraian diatas dapat disimpulkan penemuan terbimbing adalah pembelajaran yang lebih mendominasi peserta didik dan peran guru hanya sebagai

fasilitator, dimana peserta didik yang memperoleh pengetahuan yang sebelumnya belum diketahui secara mandiri. Lembar kerja peserta didik berbasis penemuan terbimbing merupakan bahan ajar yang sesuai dengan kurikulum 2013. Hal ini sejalan dengan pendapat berikut:

Development worksheet based guided inquiry learning is to develop tools that reflect the implementation of the K13, for analysis and presentation of which do define the basic concepts of the scientific method to learn to develop scientific thinking of students in finding concepts such as the ability to formulate the problem, formulate hypotheses, identify problems and solve the problem (Siahaan, dkk, 2017: 1).

Pendapat di atas dapat diartikan bahwa pengembangan pembelajaran inkuiri terbimbing berbasis lembar kerja adalah mengembangkan alat yang mencerminkan implementasi K13, untuk analisis dan presentasi yang mendefinisikan konsep dasar metode ilmiah untuk belajar mengembangkan pemikiran ilmiah peserta didik dalam menemukan konsep seperti kemampuan merumuskan masalah, merumuskan hipotesis, mengidentifikasi masalah dan menyelesaikan masalah.

2. Langkah-Langkah Penemuan Terbimbing

Metode penemuan terbimbing menungkapkan bahwa guru memiliki pengaruh yang paling penting terhadap kemajuan peserta didik dalam proses pembelajaran. Guru berperan sebagai fasilitator yang membimbing peserta didik melalui pertanyaan-pertanyaan yang mengarahkan peserta didik untuk menghubungkan pengetahuan yang lalu dengan pengetahuan yang sedang ia peroleh. Peserta didik didorong untuk berpikir sendiri, menganalisis sendiri, sehingga dapat menemukan konsep, prinsip, ataupun prosedur berdasarkan bahan ajar yang telah disediakan guru. Penerapan metode penemuan terbimbing ini diharapkan dapat membimbing peserta didik dalam menyelesaikan soal (Fitrah, Amri, & Lefrida, 2015: 192).

Kemampuan yang diperlukan untuk melaksanakan pembelajaran penemuan terbimbing antara lain: mengajukan pertanyaan atau permasalahan, merumuskan hipotesis, mengumpulkan data, Analisis data, dan membuat kesimpulan (Trianto, 2010: 168).

Menurut Suparno (2007: 68-69) adapun langkah-langkah dalam penemuan terbimbing dapat dijelaskan sebagai berikut:

- a) Perumusan Masalah. Langkah awal adalah menentukan masalah yang ingin didalami atau dipecahkan dengan metode penemuan. Masalah dapat disiapkan atau diajukan oleh guru. Masalah sendiri harus jelas sehingga dapat dipikirkan, didalami, dan dipecahkan oleh peserta didik. Masalah perlu diidentifikasi dengan jelas tujuan dari seluruh proses pembelajaran atau penyelidikan.
- b) Menyusun hipotesis. Langkah berikutnya adalah peserta didik diminta untuk mengajukan jawaban sementara tentang masalah itu atau hipotesis. Hipotesis peserta didik perlu dikaji apakah jelas atau tidak. Bila belum jelas, sebaiknya guru mencoba membantu memperjelas maksudnya lebih dahulu. Guru diharapkan tidak memperbaiki hipotesis peserta didik yang salah, tetapi cukup memperjelas maksudnya saja. Hipotesis yang salah nantinya akan kelihatan setelah pengambilan data dan analisis data yang diperoleh.
- c) Mengumpulkan data. Langkah selanjutnya adalah peserta didik mencari dan mengumpulkan data sebanyak-banyaknya untuk membuktikan apakah hipotesis mereka benar atau tidak.
- d) Menganalisis Data. Data yang sudah dikumpulkan harus dianalisis untuk data membuktikan hipotesis apakah benar atau tidak. Untuk memudahkan data, data sebaiknya diorganisasikan, dikelompokkan, diatur sehingga dapat dibaca dan dianalisis dengan mudah. Biasanya disusun dalam suatu tabel.

- e) Menyimpulkan. Data yang telah dikelompokkan dan dianalisis, kemudian diambil kesimpulan dengan generalisasi. Setelah diambil kesimpulan, kemudian dicocokkan dengan hipotesis asal, apakah hipotesa kita terima atau tidak.

Adapun menurut Setiawan (2010: 33) urutan langkah-langkah di dalam pembelajaran matematika dengan metode penemuan terbimbing adalah sebagai berikut:

- a) Guru merumuskan masalah yang akan dihadapkan kepada peserta didik, dengan data secukupnya. Perumusan harus jelas, dalam arti tidak menimbulkan salah tafsir, sehingga arah yang ditempuh peserta didik tidak salah.
- b) Dari data yang diberikan, peserta didik menyusun, memproses, mengorganisasikan dan menganalisis data tersebut. Dalam hal ini bimbingan guru dapat diberikan sejauh yang diperlukan saja. Bimbingan ini sebaiknya mengarahkan peserta didik untuk melangkah ke arah yang tepat. Misalnya melalui pertanyaan-pertanyaan atau lembar kerja peserta didik (LKPD). Kuranglah tepat bila guru memberi informasi sebanyak-banyaknya sekaligus.
- c) Peserta didik menyusun konjektur (prakiraan) dari hasil analisis yang dilakukannya.
- d) Bila perlu konjektur di atas diperiksa oleh guru. Ini perlu dilakukan untuk meyakinkan kebenaran prakiraan peserta didik.
- e) Bila telah diperoleh kepastian kebenaran konjektur tersebut, maka verbalisasi konjektur sebaiknya diserahkan juga kepada peserta didik untuk menyusunnya. Sesudah peserta didik menemukan apa yang dicari, hendaknya guru menyediakan soal tambahan untuk memeriksa apakah hasil penemuan itu benar.

3. Kelebihan dan Kekurangan Penemuan Terbimbing

Metode pembelajaran penemuan terbimbing ini memiliki beberapa keunggulan, di antaranya (Sanjaya, 2010: 208):

- a) Metode penemuan terbimbing merupakan metode pembelajaran yang menekankan kepada pengembangan aspek kognitif, afektif, dan psikomotor secara seimbang, sehingga pembelajaran melalui metode ini dianggap lebih bermakna.
- b) Metode pembelajaran penemuan terbimbing dapat memberikan ruang kepada peserta didik untuk belajar sesuai dengan gaya belajar mereka.
- c) Metode pembelajaran penemuan terbimbing merupakan metode yang dianggap sesuai dengan perkembangan psikologi belajar modern yang menganggap belajar adalah proses perubahan tingkah laku berkat adanya pengalaman.
- d) Metode penemuan terbimbing ini dapat melayani kebutuhan peserta didik yang memiliki kemampuan belajar bagus tidak akan terhambat oleh peserta didik yang lemah dalam belajar.

Kelemahan pembelajaran model penemuan terbimbing dikemukakan oleh Roestiyah (2008: 77) sebagai berikut:

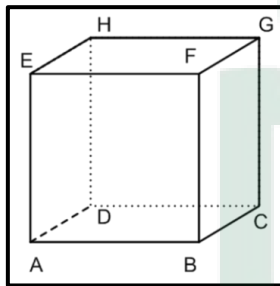
- a) Waktu yang diperlukan untuk menemukan sesuatu relatif sama sehingga dapat melebihi waktu yang sudah ditetapkan dalam kurikulum.
- b) Ada kemungkinan setiap kelompok atau individual mempunyai topik berbeda, sehingga guru akan membutuhkan waktu yang lama untuk memeriksa hasil yang diperoleh peserta didik.

E. Materi Bangun Ruang

Dalam materi bangun ruang ini akan dibahas tentang menentukan luas permukaan dan volume bangun ruang sisi datar. Pada materi ini peserta didik akan diajak untuk menemukan dan memahami rumus terkait bangun ruang sisi datar sesuai dengan pemahaman perseorangan.

1. Kubus

Kubus adalah bangun ruang tiga dimensi yang dibatasi oleh enam bidang sisi yang kongruen berbentuk bujur sangkar. Kubus memiliki 6 sisi, 12 rusuk dan 8 titik sudut.



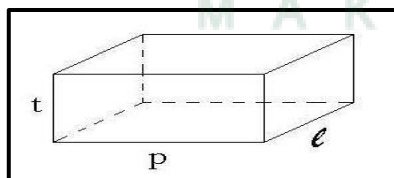
$$\text{Luas Permukaan} = 6s^2$$

$$\text{Volume} = s^3$$

Gambar 2.1. Kerangka Kubus

2. Balok

Balok adalah bangun ruang tiga dimensi yang dibentuk oleh tiga pasang persegi atau persegi panjang, dengan paling tidak satu pasang di antaranya berukuran berbeda. Balok memiliki 6 sisi, 12 rusuk dan 8 titik sudut.



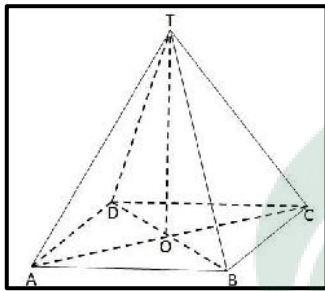
$$\text{Luas Permukaan} = 2 \cdot (p \cdot l + p \cdot t + l \cdot t)$$

$$\text{Volume} = p \cdot l \cdot t$$

Gambar 2.2. Kerangka Balok

3. Limas

Limas adalah bangun ruang tiga dimensi yang dibatasi oleh alas berbentuk segi-n dan sisi-sisi tegak berbentuk segitiga. Limas memiliki $n + 1$ sisi, $2n$ rusuk dan $n + 1$ titik sudut.



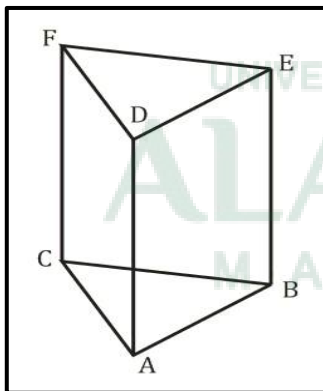
$$\text{Luas Permukaan} = \text{luas alas} + \frac{1}{4} \times \text{keliling alas} \times t$$

$$\text{Volume} = \frac{1}{3} \cdot \text{luas alas} \cdot t$$

Gambar 2.3. Kerangka Limas

4. Prisma

Prisma adalah bangun ruang tiga dimensi yang dibatasi oleh alas dan tutup identik berbentuk segi-n dan sisi-sisi tegak berbentuk persegi atau persegi panjang. Prisma segi-n memiliki $n + 2$ sisi, $3n$ rusuk dan $2n$ titik sudut.



$$\text{Luas Permukaan} = 2 \cdot \text{luas alas} + \text{keliling alas} \cdot t$$

$$\text{Volume} = \text{luas alas} \cdot t$$

Gambar 2.4. Kerangka Prisma segitiga

F. Penelitian Relevan

Beberapa rujukan referensi penelitian relevan yang digunakan pada penelitian ini yang merupakan penelitian terdahulu, dimana ada kesamaan topik, antara lain:

Penelitian oleh Rezky Amalia (2017) dengan judul “Pengembangan Bahan Ajar Matematika Berbasis Penemuan Terbimbing pada Pokok Bahasan Bangun Ruang Sisi Lengkung Kelas IX SMP/MTs”. Hasil penelitian ini (1) Hasil validasi dari para ahli menyatakan bahwa nilai rata-rata aspek modul berbasis penemuan terbimbing pada pokok bahasan bangun ruang sisi lengkung dengan nilai kevalidan 4,4 yang berada dalam kategori “sangat valid” dengan koefisien validitas isi lebih berada pada interval $4 \leq M \leq 5$. (2)Praktis, berdasarkan hasil analisis angket respon guru yang memiliki persentase respon positif rata-rata 87,5%, (3)Efektif, karena telah memenuhi 3 kriteria yaitu diperoleh bahwa dari 33 orang peserta didik yang mengikuti tes, skor rata-rata tes adalah 78,33 dengan skor ketuntasan belajar peserta didik yaitu 87,88%, hasil pengamatan aktivitas peserta didik dengan rata-rata 57,14% berada dalam kategori cukup, dan persentase rata-rata respon peserta didik adalah 93,94%. Penelitian ini menghasilkan modul matematika berbasis penemuan terbimbing pada pokok bahasan bangun ruang sisi lengkung yang valid, praktis, dan efektif (Amalia, 2017:72).

Penelitian oleh Takwa (2017) dengan judul “Pengembangan Bahan Ajar Matematika Berbasis Model Pembelajaran *Discovery Learning* Untuk Meningkatkan Pemahaman Konsep Peserta didik Pada Pokok Bahasan Barisan dan Deret Kelas XI Man 1 Makassar”. Hasil penelitian diperoleh bahwa (1)Hasil validasi bahan ajar adalah 4,79 berada pada kategori sangat valid dengan interval $4,3 \leq M \leq 5$ (2)Angket respon guru dan angket respon peserta didik yang merupakan komponen kepraktisan diperoleh hasil yang positif yaitu respon guru dengan kategori sangat positif karena berada pada interval $85\% \leq RS \leq 100$ dan respon peserta didik berada pada kategori positif dengan interval $70\% \leq RS < 85\%$ dengan demikian bahan ajar memenuhi kriteria praktis, (3)Komponen

keefektifan yaitu kemampuan guru mengelola pembelajaran, aktivitas peserta didik dan tes pemahaman konsep diperoleh hasil kemampuan guru mengelola pembelajaran berada pada kategori sangat baik yaitu pada interval $4,50 \leq \text{TKG} < 5,00$, hasil analisis aktivitas peserta didik berada pada interval $60\% \leq P < 80\%$ dengan kategori baik, kemudian hasil analisis tes pemahaman konsep berada pada kategori tinggi dengan interval 61%-80,99% dan telah memenuhi ketuntasan klasikal yakni 85,18% peserta didik tuntas secara klasikal, dengan demikian bahan ajar yang dikembangkan memenuhi kriteria keefektifan (Takwa, 2017: 83).

Penelitian oleh Farida Aryani & Cecil Hiltrimartin (2017) dalam jurnal penelitian dengan judul “Pengembangan LKS untuk Metode Penemuan Terbimbing pada Pembelajaran Matematika Kelas VIII di SMP Negeri 18 Palembang”. Hasil penelitian diperoleh (1)LKS yang dikembangkan dalam penelitian ini valid, praktis dan memiliki potensi efek terhadap kemampuan peserta didik pada peserta didik kelas delapan di SMP Negeri 18 Palembang, (2)Prototipe Lembar Kerja Peserta didik valid dan praktis, valid ditunjukkan oleh evaluasi validasi bahwa semua hasil validasi baik berdasarkan konten dan konstruk serta bahasa, praktis ditunjukkan oleh setiap peserta didik dapat menggunakan Lembar Kerja Peserta didik dengan baik. (3)Lembar Kerja Peserta didik berpotensi mempengaruhi kemampuan peserta didik terlihat dari hasil tes kemampuan, tingkat kemampuan peserta didik terus mengalami kenaikan (Aryani & Hiltrimartin, 2017: 129).

Penelitian oleh Tripatika Yuliani, Sri Hastuti Noer, dan Undang Rosidin dalam *International Journal of Trends in Mathematics Education Research* dengan judul “*Guided Discovery Worksheet for Increasing Mathematical Creative Thinking and Self-Efficacy*”. Hasil validitas oleh pakar materi dan ahli media menunjukkan bahwa lembar kerja dianggap sangat baik. Hasil pengujian lapangan

awal menunjukkan bahwa lembar kerja termasuk dalam kategori baik. Hasil pengujian lapangan menunjukkan bahwa aspek berpikir kreatif matematis siswa efektif termasuk dalam kategori peningkatan sedang dan efikasi diri siswa efektif termasuk dalam kategori peningkatan sedang. Dapat disimpulkan bahwa lembar kerja berdasarkan penemuan terbimbing merupakan cara efektif untuk meningkatkan kemampuan berpikir kreatif matematis dan kemandirian diri siswa.

Kelima penelitian tentang pengembangan bahan ajar berbasis penemuan terbimbing diatas sudah diterima sebagai salah satu sarana pembelajaran mandiri dan penunjang pembelajaran matematika. Persamaan penelitian diatas dengan penelitian yang akan peneliti lakukan adalah didasarkan pada kurangnya aktivitas dan hasil belajar peserta didik. Adapun perbedaan yang peneliti lakukan penelitian ini hanya mengembangkan lembar kerja peserta didik (LKPD) sesuai dengan yang dibutuhkan oleh sekolah, dimana penelitian ini berlokasi di SMP Negeri 1 Sungguminasa Gowa.

BAB III

METODELOGI PENELITIAN

A. Jenis Penelitian

Jenis penelitian ini adalah penelitian dan pengembangan atau *R & D* (*Research and Development*). *Research and Development* adalah metode penelitian yang digunakan untuk menghasilkan produk tertentu, dan menguji keefektifan produk tersebut. Sesuai dengan definisinya, bahwa penelitian pengembangan adalah suatu proses atau langkah-langkah untuk mengembangkan dan menghasilkan suatu produk baru atau memodifikasi produk yang telah ada sebelumnya. Produk yang akan dikembangkan dan diuji efektifitasnya dalam penelitian ini adalah pengembangan lembar kerja peserta didik (LKPD) berbasis penemuan terbimbing pada bangun ruang sisi datar.

B. Lokasi dan Subjek Penelitian

Lokasi penelitian dilakukan di SMP Negeri 1 Sungguminasa Kab. Gowa, dan subjek uji terbatas produk penelitian pada kelas VIII.D

C. Model Pengembangan Produk

Model penelitian dan pengembangan perangkat yang dikembangkan mengikuti rancangan pada model pengembangan ADDIE yang dikembangkan oleh *Dick and Carry* dengan singkatan dari *Analysis, Design, Development or production, Implementation or delivery, and Evaluation*. Peneliti memilih model ADDIE dengan mengacu pada pendapat Steven J McGriff. Menurut Lee and Owens model pengembangan ini menunjukkan langkah yang jelas dan cermat untuk menghasilkan produk, karena jika dilihat dari prosedur kerjanya, model ADDIE sangat sistematis yakni pada setiap langkah yang akan dilalui selalu mengacu pada langkah sebelumnya yang sudah diperbaiki sehingga diperoleh

produk yang efektif (Puji, Gulö, & Ibrahim, 2014: 60). Kelima tahap atau langkah ini terstruktur dengan sistematis maka model desain ini mudah dipahami dan diaplikasikan. Tahapan-tahapan model pengembangan ADDIE (*Analysis, Design, Development, Implementation, and Evaluation*) dapat dijelaskan sebagai berikut :

1. *Analysis* (Tahap Analisis)

Kegiatan pada tahap ini adalah menganalisis perlunya pengembangan media pembelajaran baru dan menganalisis kelayakan dan syarat-syarat pengembangan media pembelajaran baru. Pengembangan media pembelajaran baru diawali oleh adanya masalah dalam media pembelajaran yang telah diterapkan. Analisis situasi dan kondisi dilakukan dengan survey awal di SMP Negeri 1 Sungguminasa kelas VIII, dipilihnya sekolah tersebut dengan harapan keterlaksanaan penggunaan media pembelajaran baru berupa lembar kerja peserta didik (LKPD) ini dapat digunakan dengan baik oleh peserta didik di SMP Negeri 1 Sungguminasa kelas VIII.

Penelitian awal dilakukan dengan cara observasi di sekolah dan wawancara dengan guru matematika kelas VIII di SMP tersebut. Kegiatan tersebut bertujuan untuk mengetahui permasalahan yang terjadi di sekolah berkaitan dengan proses pembelajaran matematika:

a) Analisis kebutuhan

Analisis kebutuhan bertujuan untuk mengetahui masalah yang ada dilapangan sehingga dibutuhkan pengembangan lembar kerja peserta didik (LKPD) berbasis penemuan terbimbing.

b) Analisis kurikulum

Pada tahap awal, peneliti menganalisis kurikulum yang berlaku pada pembelajaran di SMP Negeri 1 Sungguminasa yaitu Kurikulum 2013. Peneliti menganalisis Kompetensi Inti dan Standar Kompetensi Dasar yang akan dicapai melalui pengembangan lembar kerja peserta didik (LKPD). Hasil analisis ini selanjutnya akan digunakan sebagai dasar untuk mengembangkan lembar kerja peserta didik (LKPD).

2. *Design* (Tahap Desain)

Tahap ini membuat rancangan produk awal yang berupa lembar kerja peserta didik (LKPD) yang sesuai dengan hasil analisis yang telah dilakukan sebelumnya, menetapkan standar kompetensi, kompetensi dasar, materi pembelajaran yang sesuai dengan langkah-langkah penemuan terbimbing. Selain itu, peneliti juga mengumpulkan referensi yang akan digunakan dalam mengembangkan materi bahan ajar berupa lembar kerja peserta didik (LKPD).

Pada tahap ini, peneliti juga menyusun instrumen yang akan digunakan untuk menilai lembar kerja peserta didik (LKPD) yang dikembangkan. Instrumen disusun dengan memperhatikan aspek kelayakan isi, aspek kelayakan bahasa, kelayakan penyajian, kelayakan kegrafikaan, dan kesesuaian dengan model pembelajaran yang digunakan. Instrumen yang sudah disusun akan divalidasi untuk mendapatkan instrumen penilaian yang valid.

3. *Development* (Tahap Pengembangan)

Tahap pengembangan ini merupakan tahap merealisasikan produk. Pada tahap ini, pengembangan lembar kerja peserta didik (LKPD) dilakukan sesuai dengan rancangan produk yang telah dikonsepsi pada tahap desain. Setelah itu, lembar kerja peserta didik (LKPD) itu akan dilakukan validasi oleh dosen ahli (validator) untuk mengetahui tingkat kevalidan lembar kerja peserta didik (LKPD)

dan revisi yang perlu dilakukan berdasarkan masukan dan saran dari ahli-ahli tersebut kemudian dilanjutkan dengan penilaian oleh para ahli (validator). Berdasarkan hasil penyuntingan, peneliti melakukan revisi sesuai dinyatakan layak, selanjutnya dilakukan proses pengolahan naskah atau produksi.

4. *Implementation* (Tahap Implementasi)

Pada tahap ini, hasil pengembangan diterapkan dalam pembelajaran untuk mengetahui pengaruhnya terhadap kualitas pembelajaran yang meliputi keefektifan, kemenarikan, dan efisiensi pembelajaran. Setelah pembelajaran menggunakan lembar kerja peserta didik (LKPD) yang sudah dikembangkan selesai diterapkan, peserta didik akan melakukan tes dengan menggunakan soal yang sudah disediakan, soal tersebut telah disusun berdasarkan indikator ketercapaian kompetensi untuk melihat tingkat keefektifan penggunaan lembar kerja peserta didik (LKPD) yang dikembangkan.

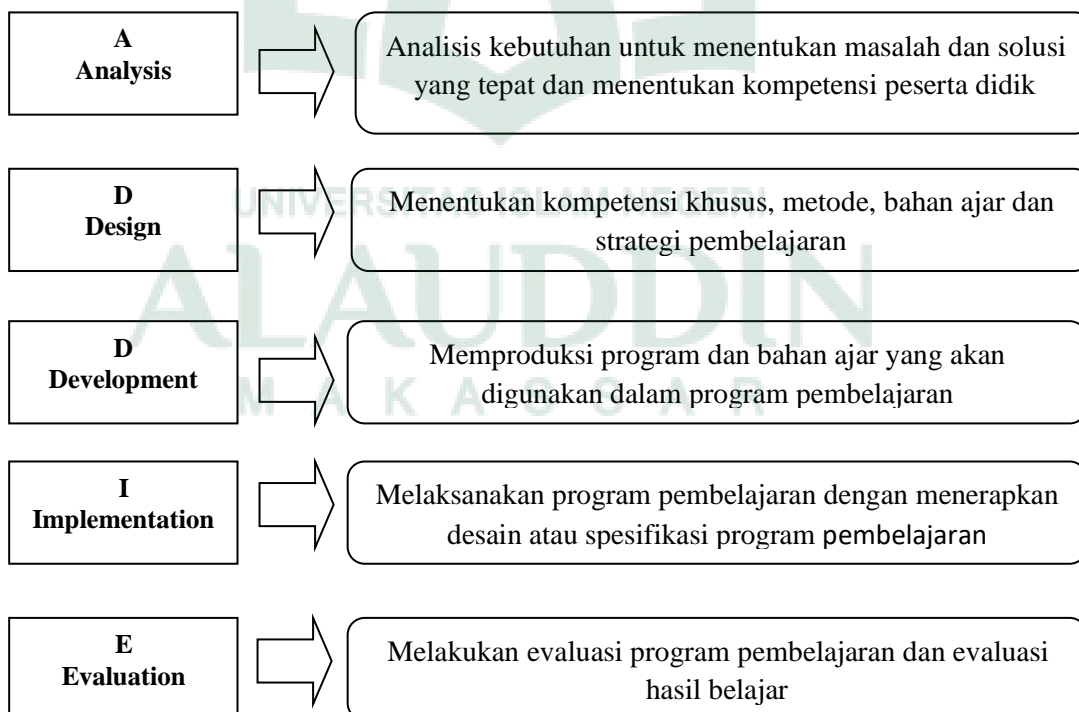
Pada tahap ini juga, peneliti juga melakukan penyebaran angket respon kepada guru dan peserta didik yang berisi butir-butir pernyataan tentang penggunaan lembar kerja peserta didik (LKPD) dalam pembelajaran. Hal ini dilakukan untuk mendapatkan data terkait dengan nilai kepraktisan penggunaan lembar kerja peserta didik (LKPD). Selain itu, guru dan peserta didik juga diminta memberikan komentar sebagai acuan revisi yang kedua sesuai tanggapan guru dan peserta didik. Setelah dilakukan penyebaran angket dan tes hasil belajar, peneliti melakukan analisis data. Analisis yang pertama adalah analisis berdasarkan hasil angket respon untuk mengetahui nilai kepraktisan lembar kerja peserta didik (LKPD) yang dikembangkan. Selain nilai kepraktisan, pada tahap ini juga dilakukan penilaian terhadap keefektifan lembar kerja peserta didik (LKPD). Data tersebut akan diperoleh dari tes peserta didik.

5. *Evaluation* (Tahap Evaluasi)

Evaluasi adalah proses untuk melihat apakah pembelajaran yang sedang dibangun berhasil, sesuai dengan harapan atau tidak. Sebenarnya, tahap evaluasi bisa terjadi pada setiap empat tahap di atas. Evaluasi yang terjadi pada setiap tahap itu dinamakan evaluasi formatif, karena tujuannya untuk kebutuhan revisi (Junaedi, 2017: 12).

Pada tahap ini, peneliti melakukan revisi terhadap lembar kerja peserta didik (LKPD) yang dikembangkan berdasarkan masukan yang diperoleh dari angket respon atau catatan lapangan. Hal ini bertujuan agar lembar kerja peserta didik (LKPD) yang dikembangkan benar-benar yang lebih luas lagi sesuai dan dapat digunakan oleh sekolah.

Rangkaian penjelasan di atas dapat digambarkan tahapan penelitian yang akan dilaksanakan sebagai berikut:



Gambar 3.1. Model Pengembangan Pembelajaran ADDIE (Sumber: Pribody, 2009:127)

D. Teknik dan Instrumen Penelitian

Adapun teknik pengumpulan data yang digunakan yaitu sebagai berikut:

a) Data Uji Kevalidan

Data uji kevalidan diperoleh dari instrumen penelitian berupa lembar validasi yang disusun dengan memperhatikan aspek penilaian LKPD yaitu aspek kelayakan isi, aspek kelayakan bahasa, kelayakan penyajian, kelayakan desain, dan kesesuaian dengan model pembelajaran yang digunakan yang kemudian akan diberikan pada validator-validator ahli. Informasi yang diperoleh melalui instrumen digunakan sebagai masukan dalam merevisi LKPD yang telah dihasilkan hingga produk tersebut valid.

b) Data Uji Kepraktisan

Data uji kepraktisan diperoleh dari instrumen penelitian berupa lembar pengamatan keterlaksanaan LKPD, angket respon peserta didik dan angket respon guru. Data uji kepraktisan diperlukan untuk mengetahui apakah produk hasil penelitian dapat diterapkan dalam kegiatan pembelajaran di kelas.

c) Data Uji Keefektifan

Data uji keefektifan diperoleh dari instrumen penelitian berupa lembar pengamatan aktivitas peserta didik, lembar pengamatan pengelolaan pembelajaran menggunakan LKPD dan tes hasil belajar. Data uji keefektifan digunakan untuk mengetahui apakah produk yang dihasilkan dapat memberikan hasil sesuai yang diharapkan.

Instrumen yang digunakan untuk mengumpulkan data uji kevalidan, uji kepraktisan dan uji keefektifan dapat diuraikan sebagai berikut sebagai berikut:

a) Lembar Validasi LKPD

Lembar validasi digunakan untuk memperoleh informasi tentang kevalidan LKPD beserta instrumen lainnya berdasarkan penilaian ahli. Informasi yang diperoleh melalui instrumen ini dapat digunakan sebagai bahan pertimbangan dalam merevisi LKPD berbasis penemuan terbimbing yang dikembangkan dan instrumen-instrumen lain sehingga layak untuk digunakan. Pada lembar validasi ini, kedua validator memberikan beberapa penilaian dengan memberikan tanda centang pada baris dan kolom yang sesuai. Validator kemudian diminta untuk memberikan kesimpulan penilaian umum berdasarkan kategori sangat valid, valid, cukup valid atau kurang valid. Adapun lembar validasi yang digunakan adalah (1) lembar validasi LKPD, (2) lembar validasi angket respon peserta didik, (3) lembar validasi angket respon guru, (4) lembar validasi RPP, (5) lembar validasi pengamatan pengelolaan pembelajaran, (6) lembar validasi pengamatan aktivitas peserta didik, (7) lembar validasi pengamatan keterlaksanaan LKPD dan (8) lembar validasi tes hasil belajar.

b) Lembar Pengamatan Keterlaksanaan LKPD

Lembar pengamatan keterlaksanaan LKPD disusun untuk memperoleh data lapangan tentang kepraktisan LKPD yang dikembangkan. Data diperoleh melalui pengamat yang melakukan pengamatan terhadap guru yang melaksanakan pembelajaran di kelas.

Cara untuk mengumpulkan data yaitu dengan memberikan lembar observasi tersebut kepada pengamat untuk digunakan dalam mengamati

keterlaksanaan aspek-aspek atau komponen-komponen LKPD pada saat guru melaksanakan pembelajaran di kelas sesuai dengan petunjuk yang diberikan.

c) Angket Respon Peserta didik

Respon peserta didik terhadap LKPD dapat diketahui melalui angket. Angket respon peserta didik disusun untuk mengumpulkan salah satu data pendukung kepraktisan LKPD. Angket tersebut diberikan kepada peserta didik setelah pertemuan terakhir untuk diisi sesuai dengan petunjuk yang diberikan. Respon peserta didik meliputi pendapat peserta didik terhadap proses pembelajaran dengan menggunakan LKPD. Hasil angket tersebut dapat dijadikan bahan pertimbangan untuk memperbaiki LKPD.

d) Angket Respon Guru

Angket respon guru digunakan untuk memperoleh data pendukung kepraktisan LKPD. Angket tersebut diberikan kepada guru setelah pertemuan terakhir selesai untuk diisi sesuai dengan petunjuk yang diberikan. Hasil angket ini dapat membantu dalam mendapatkan data aspek-aspek yang mana dari komponen LKPD yang perlu direvisi

e) Lembar Pengamatan Aktivitas Peserta didik dalam Pembelajaran Matematika

Instrumen ini digunakan untuk melihat keefektifan LKPD berbasis penemuan terbimbing yang sudah dibuat. Data aktivitas peserta didik diperoleh melalui observasi di kelas selama proses belajar berlangsung. Pengamatan dilakukan sejak guru melaksanakan kegiatan pembelajaran hingga kegiatan penutup. Pengamatan dilakukan sejak guru melaksanakan kegiatan pembelajaran sampai kegiatan penutup. Pada lembar observasi peserta didik, pengamat

memberikan penilaian terhadap aktivitas peserta didik yang terdiri dari 5 kategori, yaitu sangat kurang baik (1), kurang baik (2), cukup baik (3), baik (4), dan sangat baik (5).

f) Lembar Pengamatan Aktivitas Guru dalam Pengelolaan Pembelajaran

Lembar pengamatan pengelolaan pembelajaran disusun untuk memperoleh data keefektifan menggunakan LKPD berbasis penemuan terbimbing. Lembar ini digunakan untuk mengetahui bagaimana guru mengelola pembelajaran dengan menggunakan LKPD berbasis penemuan terbimbing. Teknik untuk memperoleh data yang dimaksud adalah dengan memberi penilaian terhadap berbagai aspek aktivitas guru dalam mengelola pembelajaran. lembar observasi yang digunakan disesuaikan dengan RPP.

g) Tes Hasil Belajar (THB)

Tingkat penguasaan peserta didik terhadap materi pelajaran diperoleh melalui tes hasil belajar. Tes disusun oleh peneliti dari beberapa tes yang sudah ada berdasarkan tujuan pembelajaran yang telah ditetapkan. Tes ini dibuat dengan tujuan untuk memperoleh informasi tentang hasil belajar matematika peserta didik pada materi bangun ruang sisi datar. Data tersebut digunakan sebagai salah satu kriteria keefektifan LKPD dan perangkat pendukung lainnya. Tes ini diberikan setelah seluruh proses pembelajaran telah dilakukan pada tahap uji coba lapangan.

E. Teknik Analisis Data

Analisis data adalah proses mencari dan menyusun secara sistematis data yang diperoleh dari hasil wawancara, catatan lapangan dan dokumentasi, dengan cara mengorganisasikan data ke dalam kategori, menjabarkan ke dalam unit-unit,

melakukan sintesis, menyusun ke dalam pola, memilih mana yang penting dan yang akan dipelajari, dan membuat kesimpulan sehingga mudah dipahami oleh diri sendiri maupun orang lain (Sugiyono, 2013: 335).

Analisis data yang digunakan dalam penelitian ini ada tiga, yaitu analisis kevalidan, analisis kepraktisan, dan analisis keefektifan.

1. Analisis Data Kevalidan LKPD

Adapun kegiatan yang dilakukan dalam proses analisis data kevalidan adalah sebagai berikut:

- a) Melakukan rekapitulasi hasil penelitian ahli ke dalam tabel yang meliputi: aspek (A_i), kriteria (K_j) dan nilai total (V_{ij}) untuk masing-masing validator.
- b) Mencari rerata hasil penilaian ahli dan praktisi untuk setiap kriteria dengan rumus:

$$\bar{K}_i = \frac{\sum_{j=1}^n V_{ij}}{n}$$

Keterangan:

\bar{K}_i : rerata kriteria ke-i

V_{ij} : skor hasil penilaian terhadap kriteria ke-I oleh penilaian ke-j

n : banyaknya kriteria dalam aspek ke-i

- c) Mencari rerata tiap aspek dengan rumus:

$$\bar{A}_i = \frac{\sum_{j=1}^n \bar{K}_{ij}}{n}$$

Keterangan:

\bar{A}_i : rerata kriteria ke-i.

\bar{K}_{ij} : rerata untuk aspek ke-I kriteria ke-j.

n : banyaknya kriteria dalam aspek ke-i

d) Mencari rerata total (\bar{X}) dengan rumus:

$$\bar{X} = \frac{\sum_{i=1}^n A_i}{n}$$

Keterangan:

\bar{X} : rerata total

\bar{A}_i : rerata aspek ke-i

n : banyaknya aspek

e) Menentukan validitas setiap kriteria atau rata-rata aspek atau rata-rata total berdasarkan kategori validitas:

Tabel 3.1
Kategori Validasi

Interval	Kategori
$3,5 \leq M \leq 4$	Sangat Valid
$2,5 \leq M < 3,5$	Valid
$1,5 \leq M \leq 2,5$	Cukup
$M \leq 1,5$	Tidak Valid

Keterangan

M : \bar{K}_i untuk mencari validitas setiap kriteria.

M : \bar{A}_i untuk mencari validitas setiap aspek.

M : \bar{X} untuk mencari validitas keseluruhan aspek (Sugiyono, 2014:143).

Kriteria yang digunakan untuk memutuskan bahwa LKPD berbasis penemuan terbimbing derajat validitas yang memadai adalah (1) nilai rerata total \bar{X} untuk keseluruhan aspek minimal berada dalam kategori cukup valid, dan (2)

nilai \bar{A}_i untuk setiap aspek minimal berada dalam kategori valid. Jika tidak demikian, maka perlu dilakukan revisi berdasarkan saran dari para validator atau dengan melihat kembali aspek-aspek yang nilainya kurang. Selanjutnya dilakukan validasi ulang lalu dianalisis kembali. Demikian seterusnya sampai memenuhi nilai M minimal berada dalam kategori valid (Zamzam, 2017: 61).

2. Analisis Data Kepraktisan LKPD

a) Analisis Data Pengamatan Keterlaksanaan LKPD

Dalam analisis data keterlaksanaan LKPD, kriteria yang digunakan untuk memutuskan bahwa LKPD berbasis penemuan terbimbing memiliki tingkatan keterlaksanaan yang memadai adalah M minimal berada pada kategori keterlaksanaan sebagian, berarti LKPD tidak direvisi. Kriteria penilaian untuk keterlaksanaan LKPD adalah sebagai berikut:

Tabel 3.2
Kategori Keterlaksanaan LKPD

Interval	Kategori
$1,5 \leq M \leq 2$	Terlaksana Seluruhnya
$0,5 \leq M < 1,5$	Terlaksana Sebagian
$0 \leq M < 0,5$	Tidak Terlaksana

Kegiatan yang dilakukan dalam proses analisis keterlaksanaan LKPD adalah sebagai berikut:

- 1) Melakukan rekapitulasi nilai pengamatan keterlaksanaan LKPD yang meliputi Aspek (A_i) dan Kriteria (K_i).
- 2) Mencari rerata setiap aspek pengamatan setiap pertemuan dengan rumus:

$$\bar{A}_{mi} = \frac{\sum_{j=1}^n \bar{K}_{ij}}{n}$$

Keterangan:

\bar{A}_{mi} : Rerata aspek ke-i pertemuan ke-n

\bar{K}_{ij} : Hasil pengamatan untuk aspek ke-i kriteria ke-j

n: Banyaknya kriteria dalam aspek ke-i

- 3) Mencari rerata tiap aspek pengamatan dengan rumus:

$$\bar{A}_i = \frac{\sum_{m=1}^n \bar{A}_{mi}}{n}$$

Keterangan:

\bar{A}_i : Rerata aspek ke-i pertemuan ke-i

\bar{A}_{mi} : Hasil pengamatan untuk aspek ke-i kriteria ke-m

n: Banyaknya kriteria dalam aspek ke-i

- 4) Mencari rerata total dengan rumus:

$$\bar{X} = \frac{\sum_{i=1}^n \bar{A}_i}{n}$$

Keterangan:

\bar{X} : Rerata total

\bar{A}_i : Rerata aspek ke-i

n: Banyaknya aspek

- 5) Menentukan kategori keterlaksanaan setiap aspek atau keseluruhan aspek dengan mencocokkan rerata setiap aspek (\bar{A}_i) atau rerata total (\bar{X}) dengan kategori validasi yang telah ditetapkan.

Kriteria yang digunakan untuk memutuskan bahwa keterlaksanaan LKPD berbasis penemuan terbimbing memadai jika nilai \bar{A}_i dan \bar{X} minimal dalam

kategori terlaksana sebagian, berarti LKPD tidak direvisi (Arsyad, 2016: 158-160).

b) Analisis Data Respon Peserta didik dan Respon Guru

Data tentang respon peserta didik dan guru diperoleh dari angket respon peserta didik dan respon guru terhadap LKPD yang selanjutnya dianalisis dengan analisis kuantitatif (persentase). Kegiatan yang dilakukan untuk menganalisis data respon peserta didik adalah sebagai berikut:

- 1) Sistem penskoran menggunakan skala *Likert*. Skala pengisian dengan empat tingkatan yaitu 1 (sangat tidak setuju), 2 (tidak setuju), 3 (setuju), 4 (sangat setuju).
- 2) Menghitung presentase tiap butir pertanyaan.
- 3) Menghitung presentase respon peserta didik dengan cara mencari rata-rata presentase perolehan semua butir pertanyaan.
- 4) Menentukan kategori untuk respon positif peserta didik dengan cara mencocokkan hasil persentasi dengan kriteria yang ditetapkan. Kriteria respon peserta didik dengan ketentuan sebagai berikut:

Tabel 3.3
Kriteria Angket Respon Peserta didik dan Guru

Rentang Skor	Kriteria
$R < 50\%$	Tidak Positif
$50\% \leq R < 60\%$	Kurang Positif
$60\% \leq R < 70\%$	Cukup Positif
$70\% \leq R < 85\%$	Positif
$85\% \leq R \leq 100\%$	Sangat Positif

Analisis respon peserta didik terhadap bahan ajar dilakukan dengan mendeskripsikan respon peserta didik terhadap bahan ajar. Angket respon peserta didik diberikan kepada peserta didik setelah seluruh kegiatan belajar mengajar selesai dilaksanakan. Respon peserta didik dikatakan positif jika rata-rata presentase lebih dari 70% (Irsyad, 2016: 37-38).

3. Analisis Data Keefektifan

Keefektifan LKPD yang dikembangkan dianalisis melalui 3 data pengukuran yaitu pada lembar pengamatan aktivitas peserta didik, lembar pengamatan pengelolaan kelas dan tes hasil belajar.

a) Analisis Data Aktivitas Peserta Didik

Data hasil pengamatan yang didapat melalui lembar pengamatan aktivitas iswa digunakan untuk melihat proses dan perkembangan aktivitas yang terjadi selama pembelajaran berlangsung. Analisis hasil pengamatan terhadap aktivitas peserta didik dapat dilakukan dengan rumus:

$$\text{Persentase (P)} = \frac{\text{Skor yang diperoleh}}{\text{Skor maksimum}} \times 100\%$$

Kategori persentase aktivitas peserta didik (Zulaikha, 2019: 61) adalah sebagai berikut:

Tabel 3.4
Kategori Aktivitas Peserta didik

Skor Rata-rata	Kategori
$P \geq 81\%$	Sangat Baik
$61\% \leq P < 80\%$	Baik
$41\% \leq P < 60\%$	Cukup Baik
$21\% \leq P < 40\%$	Kurang Baik
$P < 20\%$	Sangat Kurang Baik

Kriteria presentase aktivitas peserta didik yang digunakan untuk memutuskan bahwa aktivitas peserta didik dalam proses pembelajaran adalah nilai presentase peserta didik (P) minimal berada dalam kategori baik berarti aktivitas peserta didik dapat dipertahankan. Jika nilai presentase peserta didik berada dalam kategori lainnya, maka peserta didik harus mengubah aktivitasnya dengan memperhatikan kembali aspek-aspek yang nilainya kurang. Selanjutnya, dilakukan kembali pengamatan terhadap aktivitas peserta didik dalam proses pembelajaran lalu dianalisis kembali. Demikian seterusnya sampai memenuhi presentase aktivitas peserta didik minimal berada dalam kategori baik (Yakub, 2019: 42).

b) Analisis Data Kemampuan dalam Mengelola Pembelajaran

Lembar pengamatan ini diberikan kepada pengamat untuk diisi dengan menuliskan tanda ceklis (\checkmark) sesuai dengan keadaan yang diamati. Hasil dari penilaian pengamat akan dianalisis dengan menghitung nilai rata-rata setiap aspek yang diamati dalam mengelola pembelajaran dari banyak pertemuan yang dilakukan. Selanjutnya nilai rata-rata tersebut dikonversikan (Zulaikha, 2019: 58) dengan kriteria sebagai berikut:

Tabel 3.5
Kategori Kemampuan Mengelola Pembelajaran

Interval	Kategori
$TKG \geq 4,50$	Sangat Baik
$3,50 \leq TKG < 4,50$	Baik
$2,50 \leq TKG < 3,50$	Cukup Baik
$1,50 \leq TKG < 2,50$	Kurang Baik
$1,00 \leq TKG < 1,50$	Sangat Kurang Baik

Kriteria yang digunakan untuk memutuskan bahwa kemampuan guru mengelola pembelajaran memadai adalah nilai KG minimal berada pada kategori baik berarti penampilan guru dapat dipertahankan. Jika nilai KG berada di dalam kategori lainnya, maka guru harus meningkatkan kemampuannya dengan memperhatikan kembali aspek-aspek yang nilainya kurang. Selanjutnya dilakukan kembali pengamatan terhadap kemampuan guru mengelola pembelajaran, lalu dianalisis kembali. Demikian seterusnya sampai memenuhi nilai KG minimal yang berada pada kategori baik (Arsyad, 2016: 170-171) .

c) Analisis Hasil Belajar

Data mengenai hasil belajar matematika peserta didik dianalisis secara kuantitatif. Untuk analisis data secara kuantitatif ini digunakan statistika deskriptif untuk mendeskripsikan tingkat kemampuan pemahaman peserta didik pada materi bangun ruang sisi datar setelah dilakukan pembelajaran matematika menggunakan LKPD berbasis penemuan terbimbing dengan kategorisasi standar yang ditetapkan oleh Depdiknas dalam, yaitu:

- 1) Kemampuan 91%-100% atau skor 91-100 dikategorikan sangat tinggi
- 2) Kemampuan 75%-90% atau skor 75-90 dikategorikan tinggi
- 3) Kemampuan 60%-74% atau skor 60-74 dikategorikan sedang
- 4) Kemampuan 40%-59% atau skor 40-59 dikategorikan rendah
- 5) Kemampuan 0%-39% atau skor 0-39 dikategorikan sangat rendah

Analisis hasil belajar peserta didik diarahkan pada pencapaian hasil belajar secara individual atau klasik. Seorang peserta didik dikatakan tuntas dalam belajar jika memperoleh nilai minimal 75. Pembelajaran dikatakan tuntas secara klasik

jika 70% dari total peserta didik yang mengikuti pembelajaran memperoleh nilai minimal 75. LKPD dikatakan efektif jika ketiga kriteria keefektifan di atas (kemampuan guru mengelola pembelajaran, aktivitas peserta didik dan tes hasil belajar) harus terpenuhi.



BAB IV

HASIL PENELITIAN DAN PEMBAHASAN

A. Hasil Penelitian

Penelitian ini merupakan penelitian dan pengembangan berupa lembar kerja peserta didik (LKPD) berbasis penemuan terbimbing pada materi bangun ruang. Penelitian ini dilakukan dengan tujuan untuk mengetahui proses pengembangan lembar kerja peserta didik berbasis penemuan terbimbing pada materi bangun ruang peserta didik kelas VIII SMPN 1 Sungguminasa Kab.Gowa yang valid, efektif dan praktis. Model pengembangan yang digunakan adalah model ADDIE yang mengacu pada pendapat Steven J McGriff prosedur yang dilakukan dalam penelitian pengembangan LKPD meliputi 5 tahap, yaitu: (1) *analysis*, (2) *design*, (3) *development*, (4) *implementation*, dan (5) *evaluation*. Berikut ini merupakan penjelasan tahapan-tahapan yang telah dilakukan dalam pengembangan LKPD.

1. Tahap Analisis (*Analysis*)

Hal-hal yang dianalisis meliputi kebutuhan peserta didik kelas VIII dan kurikulum yang bersesuaian dengan materi bangun ruang. Proses yang dilakukan pada tahap analisis dijelaskan sebagai berikut.

a) Analisis Kebutuhan Peserta Didik

Berdasarkan hasil wawancara yang dilakukan dengan bapak Saleh selaku guru mata pelajaran matematika kelas VIII, menyatakan LKPD yang digunakan berupa buku matematika kurikulum 13 revisi 2017 yang dibagikan dari sekolah untuk peserta didik. LKPD yang digunakan sudah langsung berisi definisi,

penjelasan singkat konsep materi, dan soal-soal latihan akan tetapi bahasa yang digunakan dalam buku ajar terkadang menyulitkan peserta didik untuk memahami materi. Sehingga dalam pemahaman konsep peserta didik hanya tertuju pada apa yang tertera dalam buku ajar. Hal tersebut membuat peserta didik masih kesulitan dalam menyelesaikan soal yang berbeda dengan contoh. Oleh karena itu diperlukan lembar kerja peserta didik (LKPD) yang dapat membantu peserta didik dalam mengarahkan pola pikir dan membangun kemandirian peserta didik.

b) Analisis Kurikulum

Materi yang disajikan dalam LKPD berdasarkan pada Kompetensi Inti (KI) dan Kompetensi Dasar (KD) yang bersesuaian dengan Kurikulum 2013 (K13). Kompetensi Inti dan Kompetensi Dasar untuk materi bangun ruang sebagai berikut.

1) Kompetensi Inti (KI)

- (a) Menghargai dan menghayati ajaran agama yang dianutnya.
- (b) Menghargai dan menghayati perilaku jujur, disiplin, tanggung jawab, peduli (toleransi, gotong royong), santun, percaya diri, dalam berinteraksi secara efektif dengan lingkungan sosial dan alam dalam jangkauan pergaulan dan keberadaannya.
- (c) Memahami pengetahuan (faktual, konseptual, dan prosedural) berdasarkan rasa ingin tahunya tentang ilmu pengetahuan, teknologi, seni, budaya terkait fenomena dan kejadian tampak mata.
- (d) Mencoba, mengolah, dan menyaji dalam ranah konkret (menggunakan, mengurai, merangkai, memodifikasi, dan membuat) dan ranah abstrak

(menulis, membaca, menghitung, menggambar, dan mengarang) sesuai dengan yang dipelajari di sekolah dan sumber lain yang sama dalam sudut pandang/teori.

2) Kompetensi Dasar (KD)

Kompetensi dasar (KD) dalam LKPD yang akan dikembangkan adalah menentukan luas permukaan dan volume kubus, balok, prisma, dan limas. Kompetensi ini diharapkan dapat dimiliki peserta didik melalui pembelajaran matematika pada materi bangun ruang.

Hasil analisis kurikulum diperlukan untuk menyusun peta kebutuhan LKPD. LKPD berbasis penemuan terbimbing selanjutnya disusun berdasarkan KI dan KD pada materi bangun ruang.

c) Analisis materi ajar

Berdasarkan KI dan KD pada materi bangun ruang, maka materi dalam LKPD yang dikembangkan terdiri atas 6 subbab materi, yaitu (1) menentukan luas permukaan kubus dan balok, (2) menentukan luas permukaan prisma, (3) menentukan luas permukaan limas, (4) menentukan volume kubus dan balok, (5) menentukan volume prisma, dan (6) menentukan volume limas.

2. Tahap Desain (*Design*)

Hasil tahap analisis dijadikan sebagai dasar dalam membuat desain LKPD. Hal-hal yang dilakukan pada tahap desain yaitu menyusun peta kebutuhan LKPD, menentukan struktur LKPD, dan merancang instrumen penelitian. Proses yang dilakukan pada tahap desain diuraikan sebagai berikut.

a) Menyusun peta kebutuhan LKPD

Penyusunan peta kebutuhan LKPD dilakukan dengan memperhatikan SI dan KD serta indikator pencapaian kompetensi. Peta kebutuhan LKPD disusun untuk memudahkan peneliti dalam mengurutkan muatan tugas atau aktivitas peserta didik yang akan disajikan dalam LKPD.

b) Menetapkan struktur LKPD

Struktur LKPD dapat membantu peserta didik dan guru dalam mengenali unsur-unsur yang termuat dalam LKPD. Struktur LKPD secara umum adalah sampul, kata pengantar, petunjuk penggunaan LKPD, daftar isi, halaman bab, peta konsep, langkah-langkah model penemuan terbimbing, dan subbab materi yang terdiri atas petunjuk belajar, kompetensi dasar (KD), indikator, informasi pendukung, dan tugas/aktivitas.

c) Merancang Instrumen Penelitian

Instrumen yang dibuat dalam penelitian ini terdiri atas 3 macam, yaitu instrumen kevalidan (lembar validasi LKPD), instrumen kepraktisan (lembar pengamatan keterlaksanaan LKPD, angket respon peserta didik dan guru), dan instrumen keefektifan (lembar observasi aktivitas peserta didik dan guru, tes hasil belajar matematika).

3. Tahap Pengembangan (*Development*)

Tahapan ini terdiri dari 6 macam proses, yaitu penulisan LKPD, penulisan instrumen penelitian, validasi instrumen penelitian oleh dosen ahli, revisi instrumen penelitian, validasi LKPD, dan revisi LKPD. Keenam proses tersebut diuraikan sebagai berikut.

a) Penulisan LKPD

Setelah memperhatikan komponen-komponen instrumen penelitian, maka proses berikutnya adalah penulisan LKPD. Dalam penulisan LKPD, peneliti mengacu pada pedoman penulisan LKPD dilihat dari komponen kelayakan isi, bahasa, penyajian, dan kegrafikaan. Dalam proses penulisan LKPD digunakan beberapa sumber referensi terutama terkait dengan materi yang akan ditulis dalam LKPD. Penulisan LKPD menggunakan program aplikasi komputer yaitu Microsoft Office Word 2013 dan Corel Draw X7. Proses penulisan LKPD ini menghasilkan draft LKPD yang selanjutnya divalidasi sebelum diuji-cobakan kepada peserta didik. Berikut ini adalah penjelasan tentang bagian-bagian dari LKPD yang dikembangkan.

- 1) Sampul: Pada halaman ini memuat judul LKPD yaitu Bangun Ruang Sisi Datar (Kubus, Balok Prisma, dan Limas), basis LKPD yaitu penemuan terbimbing, nama penulis, dan jenjang penggunaan LKPD. Selain itu, sampul LKPD memuat gambar yang mencerminkan isi dari LKPD yang dikembangkan.
- 2) Kata Pengantar: Pada bagian ini memuat 3 hal yaitu ucapan rasa syukur penulis sehingga LKPD yang dikembangkan dapat terselesaikan sesuai rencana, gambaran umum LKPD yang dikembangkan, dan harapan penulis tentang kritik dan saran yang membangun.
- 3) Petunjuk Penggunaan LKPD: Pada bagian ini memuat tentang bagian isi setiap subbab LKPD yang dikembangkan yaitu petunjuk belajar,

kompetensi dasar, indikator, informasi pendukung, kasus, aktivitas peserta didik, dan latihan soal.

- 4) Daftar Isi: Pada bagian ini memuat keterangan letak halaman-halaman LKPD yang dikembangkan. Bagian ini memudahkan pembaca dalam mencari halaman yang diinginkan.
- 5) Halaman bab: Pada bagian ini memuat judul bab pokok bangun ruang dan kata kunci. Pada bagian kata kunci memuat istilah-istilah yang menjadi fokus pembelajaran pada pokok bahasan bangun ruang. Selain itu, pada halaman ini juga memuat sebuah masalah nyata yang berkaitan dengan materi bangun ruang.
- 6) Peta Konsep dan Langkah-Langkah Model Penemuan Terbimbing: Pada bagian ini memuat bagan yang berisi judul sub-sub bab pokok bahasan bangun ruang. Selain itu, bagian ini juga memuat langkah-langkah model penemuan terbimbing yaitu merumuskan masalah, merumuskan hipotesis, mengumpulkan data, menguji hipotesis, dan menarik kesimpulan.
- 7) Subbab LKPD: Setiap subbab dalam LKPD yang dikembangkan terdiri atas petunjuk belajar, kompetensi dasar, indikator, informasi pendukung, kasus, aktivitas peserta didik, dan latihan soal. Petunjuk belajar dalam menyelesaikan aktivitas dan tugas dalam subbab materi bangun ruang. Kompetensi dasar pokok bahasan bangun ruang yang sesuai dengan kurikulum 2013 dan indikator dirumuskan sesuai kompetensi dasar yang berupa kemampuan yang dimiliki peserta didik setelah mengikuti

pembelajaran menggunakan LKPD yang dikembangkan. Informasi pendukung memuat informasi-informasi berupa konsep, prinsip, dan prosedur yang terkait dengan subbab materi bangun ruang. Kasus-kasus yang disajikan disesuaikan berupa masalah nyata yang disesuaikan dengan subbab materi bangun ruang. Selanjutnya, aktivitas peserta didik berupa rentetan pertanyaan yang disesuaikan dengan langkah-langkah penemuan terbimbing untuk membuat penyelesaian dari masalah nyata yang diberikan, dan latihan soal memuat soal-soal masalah nyata yang terkait dengan subbab pada pokok bahasan bangun ruang.

b) Penulisan Instrumen Penelitian

Berdasarkan rancangan instrumen penelitian, maka instrumen penelitian yang akan digunakan diuraikan sebagai berikut:

1) Lembar validasi LKPD

Pembuatan lembar validasi LKPD mengacu pada kualitas LKPD yang sedang dikembangkan berdasarkan komponen keabsahan, kualitas kebahasaan, kualitas penyajian dan kualitas kegrafikaan. Pada komponen kelayakan isi disisipi aspek kesesuaian LKPD berdasarkan langkah-langkah penemuan terbimbing. Berikut ini merupakan penjelasan dari keempat kriteria penilaian LKPD dalam penelitian ini.

(a) Kelayakan Isi

Pada lembar validasi LKPD, komponen kelayakan isi terdiri dari 15 item pernyataan yang terbagi menjadi 5 aspek penilaian. Rincian kelima aspek tersebut disajikan dalam tabel berikut ini:

Tabel 4.1
Aspek Penilaian Komponen Kelayakan Isi

No	Aspek Penilaian	Banyaknya Item Pernyataan
1	Kesesuaian materi dengan KI dan KD	3
2	Keakuratan materi	4
3	Merangsang keingintahuan	2
4	Kesesuaian dengan karakteristik masalah	5
5	Kesesuaian dengan nilai-nilai moral dan sosial	1
Total		15

(b) Kelayakan Kebahasaan

Komponen kelayakan bahasa terdiri dari 6 item pernyataan yang terbagi menjadi 3 aspek penilaian. Rincian ketiga aspek tersebut disajikan dalam tabel berikut ini:

Tabel 4.2
Aspek Penilaian Komponen Kelayakan Kebahasaan

No	Aspek Penilaian	Banyaknya Item Pernyataan
1	Kesesuaian dengan perkembangan peserta didik	2
2	Kesesuaian dengan kaidah bahasa Indonesia	2
3	Penggunaan istilah, simbol, atau ikon	2
Total		6

(c) Kelayakan Penyajian

Komponen kelayakan penyajian terdiri dari 9 item pernyataan yang terbagi menjadi 3 aspek penilaian. Rincian ketiga aspek tersebut disajikan dalam tabel berikut ini:

Tabel 4.3
Aspek Penilaian Komponen Kelayakan Penyajian

No	Aspek Penilaian	Banyaknya Item Pernyataan
1	Teknik penyajian	2
2	Pendukung penyajian	4

3	Penyajian pembelajaran	3
Total		9

(d) Kelayakan Kegrafikaan

Komponen kelayakan kegrafikaan terdiri dari 15 item pernyataan yang terbagi menjadi 3 aspek penilaian. Rincian ketiga aspek tersebut disajikan dalam tabel berikut ini:

Tabel 4.4
Aspek Penilaian Komponen Kelayakan Kegrafikaan

No	Aspek Penilaian	Banyaknya Item Pernyataan
1	Ukuran LKPD	1
2	Desain dan kulit LKPD	
	Tipologi kulit buku	2
	Ilustrasi kulit buku	2
3	Desain isi LKPD	
	Tata letak isi	4
	Tipografi isi LKPD	4
	Ilustrasi isi	2
Total		15

Instrumen lembar validasi LKPD yang telah disusun, kemudian dikonsultasikan kepada dosen pembimbing untuk selanjutnya direvisi sebelum divalidasi oleh dosen ahli.

2) Lembar Pengamatan Keterlaksanaan LKPD

Lembar pengamatan keterlaksanaan LKPD terdiri atas 18 item pengamatan yang terbagi menjadi 3 aspek yaitu aspek langkah-langkah penemuan terbimbing terdiri dari 5 item, aspek interaksi sosial terdiri dari 7 item, dan aspek prinsip reaksi terdiri dari 6 item. Instrumen lembar pengamatan keterlaksanaan LKPD yang telah disusun, kemudian dikonsultasikan kepada dosen pembimbing untuk selanjutnya direvisi sebelum divalidasi oleh dosen ahli.

3) Angket respon peserta didik dan guru

Angket respon peserta didik terdiri dari 15 item pernyataan yang terbagi menjadi 3 aspek yaitu aspek tampilan (5 item), aspek penyajian isi (6 item), dan aspek manfaat (4 item). Sedangkan angket respon guru terdiri dari 11 item pernyataan yang terbagi menjadi 3 aspek yaitu aspek tampilan (5 item), aspek penyajian isi (3 item) dan aspek manfaat (3 item).

Pembuatan angket tersebut seperti halnya instrumen lembar validasi LKPD, angket respon peserta didik dan guru yang telah disusun kemudian dikonsultasikan kepada dosen pembimbing untuk selanjutnya direvisi sebelum divalidasi oleh dosen ahli.

4) Lembar pengamatan aktivitas peserta didik dan guru

Pembuatan lembar pengamatan aktivitas peserta didik dan guru terdiri masing-masing terdiri dari 9 aspek pengamatan aktivitas peserta didik dan 12 pengamatan aktivitas guru. Penilaian menggunakan skala Likert dengan 5 alternatif penilaian, yaitu 1, 2, 3, 4, dan 5. Angka-angka tersebut berturut-turut menyatakan Sangat Kurang Baik, Kurang Baik, Cukup Baik, Baik, dan Sangat Baik.

Lembar pengamatan aktivitas peserta didik dan guru yang telah disusun kemudian dikonsultasikan kepada dosen pembimbing untuk selanjutnya direvisi sebelum divalidasi oleh dosen ahli.

5) Tes hasil belajar matematika

Tes hasil belajar matematika berupa soal essay sebanyak 6 item untuk mengukur hasil belajar matematika peserta didik. Setiap item soal tes tersebut

disusun berdasarkan kompetensi dasar (KD) dan indikator materi bangun ruang sesuai kurikulum 2013.

Sebelum diujikan, instrumen tes hasil belajar matematika dikonsultasikan kepada dosen pembimbing untuk selanjutnya direvisi sebelum divalidasi oleh dosen ahli. Soal tersebut diujikan kepada peserta didik pada saat pelaksanaan *posttes* hasil belajar matematika.

c) Validasi Instrumen Penelitian

Instrumen penelitian yang dihasilkan pada tahap rancangan instrumen selanjutnya divalidasi oleh dosen ahli. Dosen ahli yang bertindak sebagai validator instrumen pada penelitian ini adalah dosen dari Fakultas Tarbiyah dan Keguruan UIN Alauddin Makassar khususnya dosen dari Jurusan Pendidikan Matematika. Adapun hasil dari kegiatan validasi instrumen penelitian disajikan dalam tabel berikut:

Tabel 4.5
Hasil Validasi Instrumen oleh Ahli

Instrumen	Aspek Penilaian	Rata-Rata Aspek	Keterangan
Lembar Validasi LKPD	Petunjuk	3	Valid
	Bahasa	3,0	Valid
	Isi	3,3	Valid
Rata-Rata Seluruh Aspek		3,1	Valid
Lembar Pengamatan Keterlaksanaan LKPD	Petunjuk	3	Valid
	Bahasa	3	Valid
	Isi	3,0	Valid
Rata-Rata Seluruh Aspek		3,0	Valid
Angket Respon Peserta Didik	Petunjuk	3,0	Valid
	Bahasa	2,75	Valid
	Isi	3,5	Sangat Valid
Rata-Rata Seluruh Aspek		3,1	Valid
Angket Respon Guru	Petunjuk	2,8	Valid
	Bahasa	2,8	Valid
	Isi	3,0	Valid

Rata-Rata Seluruh Aspek		2,8	Valid
Lembar Pengamatan Aktivitas Peserta Didik	Petunjuk	3,0	Valid
	Bahasa	3,0	Valid
	Isi	3,0	Valid
Rata-Rata Seluruh Aspek		3,0	Valid
Lembar Pengamatan Aktivitas Guru	Petunjuk	3,0	Valid
	Bahasa	3,0	Valid
	Isi	3,5	Sangat Valid
Rata-Rata Seluruh Aspek		3,2	Valid
Tes Hasil Belajar Matematika	Validasi Isi	3,4	Valid
	Bahasa	3,0	Valid
Rata-Rata Seluruh Aspek		3,2	Valid
RPP	Identitas	3,0	Valid
	Kompetensi Inti	3	Valid
	Kompetensi Dasar dan Indikator	3,0	Valid
	Materi Pembelajaran	3,0	Valid
	Model Pembelajaran	3,0	Valid
	Media/Alat dan Sumber Belajar	3,0	Valid
	Langkah-langkah Kegiatan Pembelajaran	3,5	Sangat Valid
	Alokasi Waktu Pembelajaran	3,3	Valid
	Instrumen Penilaian	3,0	Valid
Rata-Rata Seluruh Aspek		3,1	Valid

Berdasarkan **Tabel 4.5** di atas menunjukkan bahwa rata-rata dari keseluruhan aspek untuk setiap instrumen penelitian dan RPP berada pada kategori valid karena setiap aspek pada setiap jenis lembar validasi berada pada interval $2,5 \leq M \leq 4,0$. Selain itu kedua validator memberikan kesimpulan bahwa instrumen yang telah dikembangkan dapat digunakan dengan revisi kecil.

Secara umum penilaian dari validator ahli mengenai instrumen penelitian dan RPP dapat dilihat pada tabel sebagai berikut:

Tabel 4.6
Rangkuman Hasil Validasi

Instrumen	Rata-Rata Seluruh Aspek	Keterangan
Lembar validasi LKPD	3,1	Valid
Lembar Pengamatan Keterlaksanaan LKPD	3,0	Valid
Angket Respon Peserta Didik	3,1	Valid
Angket Respon Guru	2,8	Valid
Lembar Pengamatan Aktivitas Peserta Didik	3,0	Valid
Lembar Pengamatan Aktivitas Guru	3,2	Valid
Tes Hasil Belajar Matematika	3,2	Valid
RPP	3,1	Valid

Berdasarkan **Tabel 4.6** di atas dapat disimpulkan bahwa rata-rata penilaian dari 2 validator ahli berada pada kategori valid, hal ini menunjukkan bahwa instrumen penelitian dan RPP yang dikembangkan layak untuk diujicobakan dengan revisi kecil.

d) Revisi Instrumen Penelitian

Hasil yang diperoleh dari validasi instrumen berupa pernyataan dari validator bahwa instrumen penelitian valid dan layak digunakan sebagai alat ukur penelitian.

Tabel 4.7
Revisi Instrumen Penelitian oleh Ahli

Instrumen	Revisi
1. Lembar Validasi LKPD	Menambahkan aspek-aspek kualitas LKPD
2. Lembar Pengamatan Keterlaksanaan LKPD	Menambahkan aspek-aspek keterlaksanaan komponen-komponen LKPD
3. Angket Respon Peserta Didik	Menambahkan aspek-aspek penilaian pada kisi-kisi angket
4. Angket Respon Guru	Menambahkan aspek-aspek penilaian pada angket
5. Lembar Pengamatan Aktivitas Peserta Didik	Menambahkan aspek-aspek penilaian pada lembar pengamatan
6. Lembar Pengamatan Aktivitas Guru	Menambahkan aspek-aspek penilaian pada lembar pengamatan

7. Tes Hasil Belajar Matematika	Sesuaiakan dengan KD dan indikator materi bangun ruang pada kurikulum 2013
8. RPP	Sesuaiakan dengan format RPP kurikulum 2013 dan langkah-langkah penemuan terbimbing

Setelah revisi instrumen dilakukan berdasarkan saran-saran dari kedua validator, peneliti selanjutnya melakukan ujicoba untuk mendapatkan data yang dibutuhkan dalam penelitian ini

e) Validasi LKPD

Draf LKPD yang dihasilkan pada tahap pengembangan selanjutnya divalidasi oleh dua dosen ahli dari Jurusan Pendidikan Matematika UIN Alauddin Makassar. Validasi yang dilakukan validator yaitu penilaian LKPD pada setiap aspek yang ditanyakan pada lembar penilaian dilihat dari komponen kelayakan isi, kelayakan bahasa, kelayakan penyajian, dan kelayakan kegrafikaan. Selain itu, dalam validasi ini validator memberi komentar dan saran untuk perbaikan LKPD. Pada bagian akhir validasi, validator memberi kesimpulan berkaitan dengan kelayakan LKPD secara keseluruhan untuk diuji-cobakan. Hasil validasi LKPD dari komponen kelayakan isi disajikan dalam tabel berikut:

Tabel 4.8
Hasil Validasi LKPD Komponen Kelayakan Isi

Aspek	Rata-Rata Aspek	Keterangan
A. Kesesuaian materi dengan KI dan KD	3,0	Valid
B. Keakuratan Materi	2,9	Valid
C. Merangsang Keingintahuan	3,3	Valid
D. Kesesuaian dengan langkah-langkah penemuan terbimbing	3,2	Valid
E. Kesesuaian dengan Nilai-Nilai Moral dan Sosial	3,5	Sangat Valid
Rata-Rata Seluruh Aspek	3,2	Valid

Berdasarkan **Tabel 4.8** di atas, rata-rata dari setiap aspek kelayakan isi berada pada kategori valid dan sangat valid. Rata-rata seluruh aspek sebesar 3,2 dengan kategori valid. Oleh karena itu, LKPD yang dikembangkan dari komponen kelayakan isi telah terpenuhi. Hasil validasi LKPD dari komponen kelayakan bahasa disajikan dalam tabel berikut:

Tabel 4.9
Hasil Validasi LKPD Komponen Kelayakan Bahasa

Aspek	Rata-Rata Aspek	Keterangan
A. Kesesuaian dengan Perkembangan Peserta didik	3,0	Valid
B. Kesesuaian dengan Kaidah Bahasa Indonesia	3,3	Valid
C. Penggunaan Istilah, Simbol, Atau Ikon	3,0	Valid
Rata-Rata Seluruh Aspek	3,1	Valid

Berdasarkan **Tabel 4.9** di atas, rata-rata dari setiap aspek dari komponen kelayakan bahasa berada pada kategori valid. Rata-rata seluruh aspek sebesar 3,1 dengan kategori valid. Oleh karena itu, LKPD yang dikembangkan dari komponen kelayakan bahasa telah terpenuhi. Hasil validasi LKPD dari komponen kelayakan penyajian disajikan dalam tabel berikut:

Tabel 4.10
Hasil Validasi LKPD Komponen Kelayakan Penyajian

Aspek	Rata-Rata Aspek	Keterangan
A. Teknik Penyajian	2,8	Valid
B. Pendukung Penyajian	3,0	Valid
C. Penyajian Pembelajaran	3,0	Valid
Rata-Rata Seluruh Aspek	2,9	Valid

Berdasarkan **Tabel 4.10** di atas, rata-rata dari setiap aspek dari komponen kelayakan penyajian berada pada kategori valid. Rata-rata seluruh aspek sebesar 2,9 dengan kategori valid. Oleh karena itu, LKPD yang dikembangkan dari komponen kelayakan penyajian telah terpenuhi. Hasil validasi LKPD dari komponen kelayakan kegrafikaan disajikan dalam tabel berikut:

Tabel 4.11
Hasil Validasi LKPD Komponen Kelayakan Kegrafikaan

Aspek	Rata-Rata Aspek	Keterangan
A. Ukuran Lembar Kerja Peserta Didik (LKPD)	3,0	Valid
B. Desain dan Kulit Lembar Kerja Peserta Didik (LKPD)	3,4	Valid
C. Desain Isi Lembar Kerja Peserta Didik (LKPD)	3,2	Valid
Rata-Rata Seluruh Aspek	3,2	Valid

Berdasarkan **Tabel 4.11** di atas, rata-rata dari setiap aspek dari komponen kelayakan kegrafikaan berada pada kategori valid. Rata-rata seluruh aspek sebesar 3,2 dengan kategori valid. Oleh karena itu, LKPD yang dikembangkan dari komponen kelayakan kegrafikaan telah terpenuhi. Rangkuman hasil validasi LKPD dari seluruh komponen disajikan dalam tabel berikut:

Tabel 4.12
Hasil Validasi LKPD Seluruh Komponen

Komponen	Rata-Rata Komponen	Keterangan
Isi	3,2	Valid
Bahasa	3,1	Valid
Penyajian	2,9	Valid
Kegrafikaan	3,2	Valid
Rata-Rata Seluruh Komponen	3,1	Valid

Berdasarkan **Tabel 4.12** di atas, diperoleh rata-rata seluruh komponen LKPD sebesar 3,1 dengan kategori valid. Oleh karena itu, dapat disimpulkan bahwa LKPD yang dikembangkan layak diuji-cobakan dengan kategori valid menurut pendapat validator I dan validator II.

f) Revisi LKPD

Setelah LKPD divalidasi dan dinyatakan layak untuk diuji-cobakan, draf LKPD direvisi sesuai dengan komentar dan masukan validator I dan validator II. Beberapa revisi LKPD yang dilakukan oleh peneliti secara umum disajikan pada tabel berikut ini.

Tabel 4.13
Revisi LKPD

Revisi LKPD
1. Mengubah warna latar pada sampul dan isi LKPD
2. Menambahkan referensi berupa buku acuan materi
3. Mengubah warna <i>font</i> pada sampul dan isi LKPD
4. Mengubah tata letak petunjuk belajar, kompetensi dasar, dan indikator
5. Mengubah garis putus-putus menjadi garis utuh pada isi LKPD

4. Tahap Implementasi (*Implementation*)

Uji coba ini dilakukan pada peserta didik kelas VIII.D SMPN 1 Sungguminasa Kab. Gowa berjumlah 35 orang. Dalam uji coba ini, guru bertindak sebagai fasilitator sementara peneliti sebagai observer. Uji coba ini dilaksanakan sebanyak 3 pertemuan. Pelaksanaan ujicoba LKPD disajikan pada tabel berikut:

Tabel 4.14
Uji Coba LKPD

Pertemuan Ke-	Sub Materi	Alokasi Waktu
1	Luas permukaan kubus dan balok	2x40
	Luas permukaan prisma	
2	Luas permukaan limas	2x40

	Volume kubus dan balok	
3	Volume prisma	2x40
	Volume limas	

Pembelajaran yang berlangsung merupakan pembelajaran dengan menggunakan metode penemuan terbimbing dengan langkah-langkah sebagai berikut:

a) Kegiatan Awal

- 1) Guru mengkomunikasikan tujuan belajar.
- 2) Guru mengajak peserta didik mengamati kumpulan benda-benda disekitarnya yang menyerupai bangun ruang sisi datar.
- 3) Memberikan motivasi kepada peserta didik dengan menyampaikan pentingnya mempelajari materi bangun ruang sisi datar.

b) Kegiatan Inti

- 4) Guru membimbing peserta didik untuk merumuskan masalah yang ada pada kasus di Lembar Kerja Peserta Didik (LKPD).
- 5) Guru meminta dan membimbing peserta didik untuk membuat jawaban sementara dari kasus yang diberikan.
- 6) Guru meminta peserta didik untuk mencari informasi dari sumber lain yang berkaitan dengan contoh kasus yang diberikan.
- 7) Guru membimbing peserta didik untuk memahami langkah-langkah penyelesaian kasus pada Lembar Kerja Peserta Didik (LKPD).
- 8) Selama diskusi kelompok, guru memperhatikan dan membimbing semua peserta didik untuk terlibat diskusi, dan mengarahkan bila ada kelompok yang melenceng jauh pekerjaannya.

- 9) Guru meminta peserta didik membandingkan hasil yang mereka peroleh dengan jawaban sementara yang mereka rumuskan sebelumnya.
- 10) Guru mengarahkan semua peserta didik pada kesimpulan mengenai langkah-langkah menghitung luas permukaan dan volume bangun ruang sisi datar.

c) Kegiatan Akhir

- 11) Guru memandu peserta didik melakukan refleksi terhadap pembelajaran hari ini (misalnya: dengan menunjuk salah satu peserta didik untuk menyampaikan pesan dan kesan).
- 12) Guru menginformasikan garis besar isi kegiatan pada pertemuan berikutnya.

5. Tahap Evaluasi (*Evaluation*)

LKPD yang telah digunakan dalam proses pembelajaran dievaluasi oleh guru dan peserta didik. Dalam evaluasi ini melibatkan 2 orang guru matematika SMPN 1 Sungguminasa Kab. Gowa sebagai guru model dan peserta didik kelas VIII.D SMPN 1 Sungguminasa Kab. Gowa berjumlah 35 orang. Pada tahap ini dilakukan analisis data kepraktisan dan keefektifan untuk melihat kepraktisan dan keefektifan penggunaan LKPD berbasis penemuan terbimbing yang telah dikembangkan. Deskripsi dari kegiatan pada tahap evaluasi diuraikan sebagai berikut.

a) Analisis Data Kepraktisan

- 1) Analisis Data Lembar Pengamatan Keterlaksanaan LKPD

Lembar pengamatan keterlaksanaan LKPD digunakan pada setiap pertemuan yaitu sebanyak 3 kali pertemuan pembelajaran. Pengamatan dilakukan dari guru memulai pembelajaran hingga menutup pembelajaran. Hasil analisis data lembar pengamatan keterlaksanaan LKPD disajikan dalam tabel berikut:

Tabel 4.15
Hasil Analisis Data Lembar Pengamatan Keterlaksanaan LKPD

Aspek Pengamatan	Rata-Rata Aspek	Keterangan
A. Langkah-Langkah Penemuan Terbimbing	1,47	Terlaksana Sebagian
B. Interaksi Sosial	1,10	Terlaksana Sebagian
C. Prinsip Reaksi	1,17	Terlaksana Sebagian
Rata-Rata Seluruh Aspek	1,24	Terlaksana Sebagian

Berdasarkan **Tabel 4.15** di atas, terlihat bahwa skor rata-rata aspek langkah-langkah penemuan terbimbing sebesar 1,47 dengan kategori terlaksana sebagian, aspek interaksi sosial sebesar 1,10 dengan kategori terlaksana sebagian, dan aspek prinsip reaksi sebesar 1,17 dengan kategori terlaksana sebagian. Sedangkan, skor rata-rata untuk seluruh aspek pengamatan keterlaksanaan LKPD sebesar 1,24 dengan kategori terlaksana sebagian. Jadi, keterlaksanaan komponen-komponen LKPD yang dikembangkan telah terpenuhi.

2) Analisis Data Angket Respon Peserta Didik

Angket respon peserta didik diberikan kepada peserta didik kelas VIII.D SMPN 1 Sungguminasa Kab. Gowa berjumlah 35 orang. Angket respon peserta didik diberikan setelah semua rangkaian pembelajaran telah dilakukan, mulai dari pertemuan pertama hingga pertemuan ketiga. Hasil analisis data respon peserta didik terhadap LKPD yang dikembangkan disajikan dalam tabel berikut.

Tabel 4.16
Hasil Analisis Data Angket Respon Peserta didik

Aspek	Rata-Rata Persentase (%)	Keterangan
Tampilan	68,71	Cukup Positif
Penyajian Materi	73,81	Positif
Manfaat	73,04	Positif
Rata-Rata Persentase Seluruh Aspek	71,85	Positif

Berdasarkan **Tabel 4.16** di atas, terlihat bahwa rata-rata persentase respon peserta didik terhadap LKPD yang dikembangkan peneliti dari aspek tampilan 68,71% dengan kategori cukup positif, aspek penyajian materi 73,81% dengan kategori positif, dan aspek manfaat 73,04% dengan kategori positif. Rata-rata persentase seluruh aspek sebesar 71,85% dengan kategori positif. Oleh karena itu, dapat disimpulkan bahwa respon peserta didik terhadap LKPD yang dikembangkan peneliti telah terpenuhi.

3) Analisis Data Angket Respon Guru

Angket respon guru diberikan kepada 2 orang guru model yang melaksanakan kegiatan mengajar menggunakan LKPD yang telah dikembangkan. Hasil analisis data respon guru terhadap LKPD dapat dilihat pada tabel berikut ini.

Tabel 4.17
Hasil Analisis Data Angket Respon Guru

Aspek	Rata-Rata Persentase (%)	Keterangan
Tampilan	85,00	Sangat Positif
Penyajian Materi	83,33	Positif
Manfaat	83,33	Positif
Rata-Rata Persentase Seluruh Aspek	83,89	Positif

Berdasarkan **Tabel 4.17** di atas, terlihat bahwa rata-rata persentase respon guru terhadap LKPD yang dikembangkan peneliti dari aspek tampilan 85,00% dengan kategori sangat positif, aspek penyajian materi 83,33% dengan kategori positif, dan aspek manfaat 83,33% dengan kategori positif. Rata-rata persentase seluruh aspek sebesar 83,89% dengan kategori positif. Oleh karena itu, dapat disimpulkan bahwa respon guru terhadap LKPD yang dikembangkan oleh peneliti telah terpenuhi.

b) Analisis Data Keefektifan

1) Analisis Data Aktivitas Peserta Didik

Tujuan analisis data aktivitas peserta didik adalah untuk melihat sejauh mana peserta didik antusias mengikuti pembelajaran dengan menggunakan LKPD berbasis penemuan terbimbing yang dikembangkan. Hasil analisis data aktivitas peserta didik dapat dilihat pada tabel berikut.

Tabel 4.18
Hasil Analisis Data Aktivitas Peserta Didik

No	Aspek Pengamatan Aktivitas Peserta didik	Presentase Aktivitas Peserta didik Pert. Ke-		
		1	2	3
1	Menyimak penyampaian guru tentang tujuan pembelajaran.	65,71	68,57	66,86
2	Menyebutkan benda-benda disekitarnya yang menyerupai bangun ruang sisi datar.	66,29	65,71	62,86
3	Menyimak penjelasan guru tentang pentingnya mempelajari materi bangun ruang sisi datar.	64,00	70,29	68,00
4	Merumuskan masalah yang ada pada kasus di Lembar Kerja Peserta Didik (LKPD).	65,71	62,29	61,71
5	Membuat jawaban sementara dari kasus yang diberikan.	62,86	63,43	68,00
6	Mencari informasi dari sumber lain yang berkaitan dengan contoh kasus yang diberikan.	64,57	65,14	67,43
7	Bertanya kepada teman kelompok atau guru	60,57	65,71	62,86

	tentang langkah-langkah penyelesaian kasus pada Lembar Kerja Peserta Didik (LKPD).			
8	Membandingkan hasil yang diperoleh dengan jawaban sementara yang telah dirumuskan sebelumnya.	66,86	65,71	67,43
9	Membuat kesimpulan mengenai langkah-langkah menghitung luas permukaan dan volume bangun ruang sisi datar.	62,29	57,14	61,71
Rata-Rata Presentase Tiap Pertemuan (%)		64,32	64,89	65,21
Keterangan		Baik	Baik	Baik
Rata-Rata Presentase Seluruh Pertemuan (%)		64,80		
Keterangan		Baik		

Berdasarkan **Tabel 4.18** di atas, terlihat presentase aktivitas peserta didik dalam mengikuti pembelajaran dengan menggunakan LKPD berbasis penemuan terbimbing yang dikembangkan terus meningkat mulai dari 64,32% pada pertemuan I, 64,89% pada pertemuan II, dan 65,21% pada pertemuan III dimana kategori aktivitas belajar peserta didik dari setiap pertemuan adalah baik.. Sedangkan persentase keseluruhan pertemuan pembelajaran adalah 64,80% berada dalam kategori aktivitas belajar baik. Oleh karena itu, dapat disimpulkan bahwa aktivitas peserta didik dalam mengikuti pembelajaran menggunakan LKPD berbasis penemuan terbimbing yang dikembangkan telah terpenuhi.

2) Analisis Data Aktivitas Guru

Tujuan analisis data kemampuan guru mengelola pembelajaran adalah untuk melihat sejauh mana kemampuan guru mengelola pembelajaran dengan menggunakan LKPD berbasis penemuan terbimbing yang dikembangkan. Hasil analisis kemampuan guru mengelola pembelajaran dapat dilihat pada tabel berikut:

Tabel 4.19
Hasil Analisis Data Aktivitas Guru

No.	Aspek Penilaian	Rata-Rata Item	Keterangan
A. Kegiatan Awal			
1	Guru mengkomunikasikan tujuan belajar.	3,67	Baik
2	Guru mengajak peserta didik mengamati kumpulan benda-benda disekitarnya yang menyerupai bangun ruang sisi datar.	3,67	Baik
3	Memberikan motivasi kepada peserta didik dengan menyampaikan pentingnya mempelajari materi bangun ruang sisi datar.	3,33	Cukup Baik
Rata-Rata Aspek		3,56	Baik
B. Kegiatan Inti			
4	Guru membimbing peserta didik untuk merumuskan masalah yang ada pada kasus di Lembar Kerja Peserta Didik (LKPD).	4,33	Baik
5	Guru meminta dan membimbing peserta didik untuk membuat jawaban sementara dari kasus yang diberikan.	4,33	Baik
6	Guru meminta peserta didik untuk mencari informasi dari sumber lain yang berkaitan dengan contoh kasus yang diberikan.	3,00	Cukup Baik
7	Guru membimbing peserta didik untuk memahami langkah-langkah penyelesaian kasus pada Lembar Kerja Peserta Didik (LKPD).	4,67	Sangat Baik
8	Selama diskusi kelompok, guru memperhatikan dan membimbing semua peserta didik untuk terlibat diskusi, dan mengarahkan bila ada kelompok yang melenceng jauh pekerjaannya.	3,67	Baik
9	Guru meminta peserta didik membandingkan hasil yang mereka peroleh dengan jawaban sementara yang mereka rumuskan sebelumnya.	3,67	Baik

10	Guru mengarahkan semua peserta didik pada kesimpulan mengenai langkah-langkah menghitung luas permukaan dan volume bangun ruang sisi datar.	3,67	Baik
Rata-Rata Aspek		3,90	Baik
C. Kegiatan Akhir			
11	Guru memandu peserta didik melakukan refleksi terhadap pembelajaran hari ini (misalnya: dengan menunjuk salah satu peserta didik untuk menyampaikan pesan dan kesan).	4,00	Baik
12	Guru menginformasikan garis besar isi kegiatan pada pertemuan berikutnya	3,67	Baik
Rata-Rata Aspek		3,83	Baik
Rata-Rata Seluruh Aspek		3,76	Baik

Berdasarkan **Tabel 4.19** di atas, terlihat bahwa rata-rata kemampuan guru dalam mengelola pembelajaran untuk seluruh pertemuan dari aspek kegiatan awal bernilai 3,56 dengan kategori baik, aspek kegiatan inti bernilai 3,90 dengan kategori baik, dan aspek kegiatan akhir bernilai 3,83 dengan kategori baik. Rata-rata seluruh aspek bernilai 3,76 dengan kategori baik. Oleh karena itu, dapat dikatakan bahwa kemampuan guru dalam mengelola pembelajaran dengan menggunakan LKPD berbasis penemuan terbimbing yang dikembangkan telah terpenuhi.

3) Analisa Data Tes Hasil Belajar Matematika

Pengembangan LKPD berbasis penemuan terbimbing ditujukan untuk memfasilitasi pencapaian tujuan pembelajaran. Hasil *posttest* sebagai salah satu indikator yang digunakan untuk mengukur sejauh mana keefektifan LKPD yang

telah dikembangkan. Hasil analisis data *posttest* peserta didik disajikan dalam tabel berikut.

Tabel 4.20
Nilai Statistik Dekriptif Hasil *Posttest*

Statistik	<i>Posttest</i>
Jumlah sampel	35
Nilai terendah	40
Nilai tertinggi	95
Rata-Rata	75,29
Standar deviasi	11,82
Nilai Varians	139,62

Berdasarkan **Tabel 4.20** di atas, terlihat bahwa dari 35 peserta didik yang mengikuti *posttest*, diperoleh nilai terendah 40, nilai tertinggi 95, rata-rata kelas sebesar 75,29 dengan standar deviasi 11,82 dan varians sebesar 139,62. Jika hasil *posttest* peserta didik dikelompokkan dalam kategori sangat rendah, rendah, sedang, tinggi, sangat tinggi akan diperoleh frekuensi dan presentase sebagai berikut:

Tabel 4.21
Distribusi Frekuensi dan Persentase *Posttest*

Kategori	Interval	Frekuensi (f)	Persentase (%)
Sangat Tinggi	91-100	1	2,86
Tinggi	75-90	25	71,43
Sedang	60-74	6	17,14
Rendah	40-59	3	8,57
Sangat Rendah	0-39	0	0,00
Jumlah		35	100

Berdasarkan pada **Tabel 4.21** di atas, diperoleh bahwa dari hasil *posttest* terdapat 1 peserta didik (2,86%) berada pada kategori sangat tinggi, 25 peserta didik (71,43%) berada pada kategori tinggi, 6 peserta didik (17,14%) berada pada

kategori sedang, 3 peserta didik (8,57%) berada pada kategori rendah, dan tidak ada peserta didik (0,00%) yang berada pada kategori sangat rendah. Oleh karena itu, karena terdapat sebanyak 26 peserta didik (74,29%) berada minimal pada kategori hasil belajar tinggi, maka dapat disimpulkan bahwa pembelajaran yang dilaksanakan dengan menggunakan LKPD berbasis penemuan terbimbing dikatakan tuntas secara klasik.

B. Pembahasan

Berdasarkan uraian hasil penelitian di atas, diperoleh produk penelitian LKPD berbasis penemuan terbimbing materi bangun ruang yang valid, praktis, dan efektif. LKPD dikembangkan dengan mengadopsi prosedur pengembangan ADDIE yang terdiri atas tahap analisis (*analysis*), tahap desain (*design*), tahap pengembangan (*development*), tahap implementasi (*implementation*), dan tahap evaluasi (*evaluation*).

Tahap analisis (*analysis*) dalam penelitian ini, dilakukan analisis kebutuhan peserta didik, analisis kurikulum, dan analisis materi ajar. Permasalahan yang dialami oleh peserta didik yaitu rendahnya hasil belajar matematika yang disebabkan oleh LKPD yang digunakan sudah langsung berisi definisi, penjelasan singkat konsep materi, dan soal-soal latihan akan tetapi bahasa yang digunakan dalam buku ajar terkadang menyulitkan peserta didik untuk memahami materi. Oleh karena itu, peneliti melakukan penelitian pengembangan LKPD berbasis penemuan terbimbing pada materi bangun ruang. Penemuan terbimbing ini memiliki beberapa kelebihan sebagaimana pendapat Suryosubroto dalam Rohmawati (2014: 6) bahwa penemuan terbimbing dapat membantu peserta

didik mengembangkan atau memperbanyak persediaan dan penguasaan keterampilan dan proses kognitif peserta didik, pengetahuan dapat diperoleh dari strategi ini sifatnya sangat pribadi dan merupakan suatu pengetahuan yang sangat kukuh, dalam pengertian, retensi, dan transfer. Pada analisis kurikulum mencakup analisis KI dan KD yang bersesuaian dengan Kurikulum 2013 (K13) pada materi bangun ruang dilakukan untuk menjabarkan KI dan KD menjadi beberapa indikator pencapaian kompetensi dasar pada materi bangun ruang. Setelah itu, dilakukan analisis materi ajar sehingga diperoleh submateri bangun ruang yaitu (1) menentukan luas permukaan kubus dan balok, (2) menentukan luas permukaan prisma, (3) menentukan luas permukaan limas, (4) menentukan volume kubus dan balok, (5) menentukan volume prisma, dan (6) menentukan volume limas.

Tahap desain (*design*), hal pertama yang dilakukan adalah menyusun peta kebutuhan LKPD. Peta kebutuhan yang telah tersusun menjadi acuan peneliti dalam menentukan muatan LKPD yang dikembangkan. Hal ini sejalan dengan pendapat Prastowo (2011: 211) bahwa langkah-langkah penyusunan LKPD agar sesuai dengan struktur dan format LKPD menurut Departemen Pendidik Nasional (2004) adalah melakukan analisis kurikulum dan menyusun peta kebutuhan LKPD. Langkah berikutnya, menetapkan struktur LKPD yaitu sampul, kata pengantar, petunjuk penggunaan LKPD, daftar isi, halaman bab, peta konsep dan langkah-langkah model penemuan terbimbing, dan subbab materi yang terdiri atas petunjuk belajar, kompetensi dasar (KD), indikator, informasi pendukung, dan tugas/aktivitas. Pembuatan instrumen penelitian yaitu instrumen kevalidan berupa lembar validasi LKPD, instrumen kepraktisan berupa lembar keterlaksanaan

LKPD, angket respon peserta didik dan guru, dan instrumen keefektifan berupa lembar observasi aktivitas peserta didik dan guru serta tes hasil belajar matematika. Selanjutnya dilakukan validasi instrumen kepada 2 validator ahli dan melakukan revisi instrumen penelitian sesuai dengan saran kedua validator. Berdasarkan hasil validasi ini, dapat disimpulkan bahwa rata-rata penilaian dari 2 validator ahli berada pada kategori valid, hal ini menunjukkan bahwa instrumen penelitian dan RPP yang dikembangkan layak untuk diujicobakan dengan revisi kecil.

Tahap pengembangan (*development*), yaitu penulisan LKPD, validasi LKPD, dan revisi LKPD. Dalam penulisan LKPD, peneliti mengacu pada langkah-langkah model penemuan terbimbing yaitu merumuskan masalah, merumuskan hipotesis, mengumpulkan data, menguji hipotesis, dan menarik kesimpulan. Selain itu, penulisan LKPD juga mengacu pada pedoman penulisan LKPD dilihat dari komponen kelayakan isi, bahasa, penyajian, dan kegrafikaan serta langkah-langkah penemuan terbimbing. Selanjutnya, draf LKPD yang dihasilkan divalidasi oleh validator ahli. Validasi yang dilakukan validator yaitu penilaian LKPD pada setiap aspek yang ditanyakan pada lembar penilaian dilihat dari komponen kelayakan isi, kelayakan bahasa, kelayakan penyajian, dan kelayakan kegrafikaan. Selain itu, dalam validasi ini validator memberi komentar dan saran untuk perbaikan sebagai bahan revisi LKPD. Berdasarkan hasil validasi tersebut, diperoleh rata-rata seluruh komponen LKPD sebesar 3,1 dengan kategori valid. Hal ini sejalan dengan pendapat Zamzam (2017) bahwa LKPD memiliki derajat validitas yang memadai jika minimal berada dalam kategori valid. Oleh

karena itu, dapat disimpulkan bahwa LKPD yang dikembangkan layak diujicobakan dengan kategori valid menurut pendapat validator I dan validator II.

Tahap implementasi (*implementation*), yaitu melakukan ujicoba LKPD kepada peserta didik kelas VIII.D SMPN 1 Sungguminasa Kab. Gowa berjumlah 35 orang. Uji coba ini berupa penggunaan LKPD dalam pembelajaran yang dilaksanakan sebanyak 3 pertemuan. Pembelajaran dilaksanakan sesuai dengan rancangan pembelajaran dalam RPP yang menggunakan model penemuan terbimbing. Selama pembelajaran berlangsung, dilakukan pengamatan terhadap aktivitas peserta didik dan aktivitas guru dalam mengelola pembelajaran.


Tahap evaluasi (*evaluation*), melibatkan 2 orang guru matematika SMPN 1 Sungguminasa Kab. Gowa sebagai guru model dan peserta didik kelas VIII.D SMPN 1 Sungguminasa Kab. Gowa berjumlah 35 orang. Evaluasi dilakukan untuk mengetahui tingkat kepraktisan dan keefektifan LKPD yang telah dikembangkan. Pengukuran kepraktisan LKPD berdasarkan 3 indikator yaitu keterlaksanaan komponen LKPD, respon peserta didik, dan respon guru terhadap LKPD yang dikembangkan. Sedangkan pengukuran keefektifan LKPD berdasarkan 3 indikator yaitu aktivitas peserta didik, aktivitas guru, dan hasil belajar matematika peserta didik setelah mengikuti pembelajaran menggunakan LKPD yang dikembangkan.

Berdasarkan hasil analisis data pengamatan keterlaksanaan LKPD, diperoleh skor rata-rata untuk seluruh aspek pengamatan keterlaksanaan LKPD sebesar 1,24 dengan kategori terlaksana sebagian. Hal ini sejalan dengan pendapat Arsyad (2016) bahwa keterlaksanaan LKPD dikatakan memadai jika rata-rata

aspek minimal dalam kategori terlaksana sebagian. Oleh karena itu, dapat dikatakan bahwa keterlaksanaan komponen-komponen LKPD yang dikembangkan telah terpenuhi. Hasil analisis data angket respon peserta didik, diperoleh rata-rata persentase seluruh aspek sebesar 71,85% dengan kategori positif. Sedangkan, hasil analisis data angket respon guru diperoleh bahwa rata-rata persentase seluruh aspek sebesar 83,89% dengan kategori positif. Hal ini sejalan dengan pendapat Irsyad (2016) bahwa respon peserta didik dikatakan positif jika rata-rata persentase lebih dari 70%. Oleh karena itu, dapat dikatakan bahwa respon peserta didik dan guru terhadap LKPD yang dikembangkan peneliti telah terpenuhi. Berdasarkan hasil analisis data kepraktisan tersebut, maka disimpulkan bahwa LKPD berbasis penemuan terbimbing materi bangun ruang dapat dikatakan praktis.

Berdasarkan hasil analisis data pengamatan aktivitas peserta didik, diperoleh bahwa persentase keseluruhan pertemuan pembelajaran adalah 64,80% berada dalam kategori aktivitas belajar baik. Hal ini sejalan dengan pendapat Yakub (2019) bahwa persentase aktivitas peserta didik minimal berada dalam kategori baik berarti aktivitas peserta didik dapat dipertahankan. Hasil analisis data aktivitas guru, diperoleh bahwa rata-rata seluruh aspek aktivitas guru bernilai 3,76 dengan kategori baik. Hal ini sejalan dengan pendapat Arsyad (2016) bahwa kemampuan guru mengelola pembelajaran memadai jika nilai KG minimal berada pada kategori baik berarti penampilan guru dapat dipertahankan. Oleh karena itu, dapat dikatakan bahwa aktivitas peserta didik selama pembelajaran dan aktivitas guru dalam mengelola pembelajaran dengan menggunakan LKPD berbasis

penemuan terbimbing yang dikembangkan telah terpenuhi. Sedangkan, hasil analisis data tes hasil belajar matematika peserta didik, diperoleh bahwa dari 35 peserta tes terdapat sebanyak 26 peserta didik (74,29%) berada minimal pada kategori hasil belajar tinggi. Oleh karena itu, dapat disimpulkan bahwa pembelajaran yang dilaksanakan dengan menggunakan LKPD berbasis penemuan terbimbing dikatakan tuntas secara klasik. Berdasarkan hasil analisis data keefektifan, maka disimpulkan bahwa LKPD berbasis penemuan terbimbing materi bangun ruang dapat dikatakan efektif.



BAB V

PENUTUP

A. Kesimpulan

Penelitian pengembangan ini dilakukan dengan tujuan untuk mengetahui proses pengembangan lembar kerja peserta didik (LKPD) berbasis penemuan terbimbing pada materi bangun ruang pada peserta didik kelas VIII.D SMPN 1 Sungguminasa yang valid, praktis, dan efektif. Proses pengembangan yang digunakan model pengembangan ADDIE yang terdiri dari 5 tahap, yaitu: (1) *analysis*, (2) *design*, (3) *development*, (4) *implementation*, dan (5) *evaluation*. Berikut ini merupakan penjelasan tahapan-tahapan yang telah dilakukan dalam pengembangan lembar kerja peserta didik (LKPD) berbasis penemuan terbimbing pada materi bangun ruang yang valid, praktis, dan efektif.

1. Tahap Analisis (*Analysis*)

Pada tahap ini peneliti menganalisis kebutuhan peserta didik dan kurikulum yang bersesuaian dengan materi bangun ruang sisi datar. Berdasarkan hasil wawancara dengan guru dan peserta didik, diperoleh bahwa LKPD yang langsung berisi definisi, penjelasan singkat dan soal-soal latihan yang sama dengan contoh sehingga peserta didik kesulitan dalam menyelesaikan soal yang berbeda dengan contoh soal. Sedangkan, analisis kurikulum berdasarkan pada KI dan KD yang bersesuaian dengan Kurikulum 2013 materi bangun ruang sisi datar.

2. Tahap Desain (*Design*)

Pada tahap ini penelitian menyusun peta kebutuhan lembar kerja peserta didik dan menentukan struktur lembar kerja peserta didik. Penyusunan peta

kebutuhan LKPD dilakukan dengan memperhatikan karakteristik penemuan terbimbing, KI, dan KD serta indikator pencapaian kompetensi. Sedangkan, struktur LKPD secara umum adalah sampul, kompetensi yang akan dicapai, pengalaman belajar, peta konsep, karakteristik penemuan terbimbing, langkah-langkah penemuan terbimbing, kegiatan, dan latihan soal.

3. Tahap Pengembangan (*Development*)

Pada tahap ini adalah penulisan LKPD, penulisan instrumen penelitian, validasi instrumen penelitian oleh dosen ahli, revisi instrumen penelitian, validasi LKPD, dan revisi LKPD. Setelah melakukan proses pembuatan, validasi, dan revisi, maka diperoleh instrumen penelitian dan LKPD yang valid.

4. Tahap Implementasi (*Implementation*)

Pada tahap ini, dilakukan uji coba LKPD berbasis penemuan terbimbing yang telah dikembangkan pada peserta didik kelas VIII.D SMPN 1 Sungguminasa berjumlah 35 orang dan guru melalui pembelajaran dengan metode penemuan terbimbing. Pembelajaran berlangsung sebanyak 3 pertemuan menggunakan metode penemuan terbimbing dan LKPD.

5. Tahap Evaluasi (*Evaluation*)

Pada tahap ini adalah menganalisis data penelitian yang terkumpul berupa data hasil pengamatan keterlaksanaan LKPD, data pengamatan aktivitas peserta didik dan guru selama pembelajaran, data angket respon peserta didik dan guru, dan data tes hasil belajar matematika. Analisis data dilakukan untuk melihat kepraktisan dan keefektifan penggunaan LKPD yang telah dikembangkan. Berdasarkan hasil analisis data pada tahap ini, diperoleh LKPD berbasis

penemuan terbimbing pokok bahasan bangun ruang sisi datar yang efektif dan praktis.

B. *Saran*

Berdasarkan hasil penelitian, pembelajaran matematika dengan menggunakan LKPD berbasis penemuan terbimbing bahasan bangun ruang sisi datar memberikan beberapa hal penting untuk diperhatikan. Oleh karena itu, peneliti menyarankan beberapa hal berikut:

1. Lembar kerja peserta didik (LKPD) yang dihasilkan dapat digunakan sebagai alternatif dalam menerapkan pembelajaran matematika berbasis penemuan terbimbing bahasan bangun ruang sisi datar, karena LKPD ini membantu guru memfasilitasi peserta didik memperoleh pengetahuan serta merangsang keingintahuan mereka.
2. Pengembangan Lembar kerja peserta didik (LKPD) berbasis penemuan terbimbing, hendaknya dikembangkan untuk materi lainnya agar dapat membuat siswa lebih tertarik, senang, dan aktif dalam belajar matematika.

DAFTAR PUSTAKA

- Abidin, Yunus. (2014). *Desain Sistem Pembelajaran dalam Konteks Kurikulum 2013*. Bandung: Refika Aditama.
- Afdareza, M. Y., Zuhri, & Sakur. (2018). Pengembangan Rpp Dan Lkpd Matematika Dengan Penerapan Pembelajaran Berdasarkan Masalah Pada Materi Prisma Dan Limas Kelas VIII SMP. *Jurnal Online Mahasiswa Fakultas Keguruan Dan Ilmu Pendidikan Universitas Riau*, 1–9.
- Ahmad, Sabri. (2007). *Strategi Belajar Mengajar Micro Teaching*. Ciputat: Quantum Learning.
- Ahmad, Susanto. (2013). *Teori Belajar dan Pembelajaran di Sekolah Dasar*. Jakarta: Kencana Orenada Group.
- Amalia, R. (2017). “Pengembangan Bahan Ajar Matematika Berbasis Penemuan Terbimbing Pada Pokok Bahasan Bangun Ruang Sisi Lengkung Kelas IX SMP/MTs”. *Skripsi*. Makassar: Fak. Tarbiyah dan Keguruan Universitas Islam Negeri Alauddin Makassar.
- Arikunto, Suharsimi. (2006). *Prosedur Penelitian*. Cet. 13; Jakarta: PT Rineka Cipta.
- Arsyad, Nurdin. (2016). *Model Pembelajaran Menumbuhkan Kemampuan Metakognitif*. Makassar: Pustaka Refleksi.
- Aryani, F., & Hiltrimartin, C. (2017). Pengembangan Lks Untuk Metode Penemuan Terbimbing Pada Pembelajaran Matematika Kelas VIII di SMP Negeri 18 Palembang. *Jurnal Pendidikan Matematika*, 5(2), 129–144.
- Baharuddin. (2014). Pengembangan Perangkat Pembelajaran Matematika Materi Segiempat Berbasis Model Kooperatif Tipe STAD dengan Metode Penemuan Terbimbing Kelas VII MTs Negeri Model Makassar. *MaPan : Jurnal Matematika dan Pembelajaran*, 2(1), 31-52.
- Diniaty, A. (2015). Pengembangan Lembar Kerja Peserta Didik (LKPD) Industri Kecil Kimia Berorientasi Kewirausahaan untuk SMK. *Jurnal Inovasi Pendidikan IPA* 1, (1).
- Faizah, L. (2010). “Pemanfaatan Bahan Ajar Lembar Kerja Siswa(LKS) untuk Meningkatkan Efektivitas Pembelajaran Pendidikan Agama Islam Kelas VII di SMPN 3 Malang”. *Skripsi*. Malang: Fak. Tarbiyah Universitas Islam Negeri (UIN) Maulana Malik Ibrahim.
- Falaq, P. (2017). “Pengembangan Lembar Kerja Peserta Didik Berbasis Problem Based Learning Pada Siswa Kelas XI SMA Negeri 1 Bajeng Barat”. *Skripsi*. Makassar: Universitas Islam Negeri (UIN) Alauddin Makassar.
- Fitrah, M., Amri, B., & Lefrida, R. (2015). Penerapan Metode Penemuan Terbimbing untuk Meningkatkan Hasil Belajar Siswa pada Materi Penarikan Kesimpulan Logika Matematika di Kelas X SMA Negeri 7 Palu. *AKSIOMA Jurnal Pendidikan Matematika*, 4(2), 190-202.
- Hanafi. (2017). Konsep Penelitian R & D Dalam Bidang Pendidikan. *Jurnal Kajian Keislaman*, 4(1989), 129–150.
- Haryati, S. (2012). *Research And Development (R&D) Sebagai Salah Satu Model*

- Penelitian Dalam Bidang Pendidikan. *Jurnal Ilmiah Dinamika*, 37(1), 11–26.
- Hasriani. (2017). “Pengembangan Perangkat Pembelajaran Matematika Berbasis Penemuan Terbimbing (Discovery Learning) Pada Pokok Bahasan Bangun Datar (Segiempat Dan Segitiga) Kelas VII SMP Negeri 1 Sunggumnasa Kabupaten Gowa”. *Skripsi*. Makassar: Universitas Islam Negeri (UIN) Alauddin Makassar.
- Ihsan, Fuad. (2008). *Dasar-dasar Kepeendidikan*. Cet 5; Jakarta : PT Rineka Cipta.
- Kaso, M. (2011). “Pengembangan Perangkat Pembelajaran Materi Sistem Pernapasan Berbasis Inkuiri Terbimbing *Setting Kooperatif* untuk Siswa Kelas XI”. *Tesis*. Makassar: Program Pascasarjana Pendidikan Biologi Universitas Negeri Makassar,.
- Khomsiatun, S., & Retnawati, H. (2015). Pengembangan Perangkat Pembelajaran Dengan Penemuan Terbimbing Untuk Meningkatkan Kemampuan Pemecahan Masalah. *Jurnal Riset Pendidikan Matematika*, 2(1), 92–106.
- Lestari, N. A. (2018). “Efektivitas Penggunaan Bahan Ajar Lembar Kerja Peserta Didik (LKPD) berbasis Model Pembelajaran Kooperatif Tipe Numbered Head Together (NHT) Untuk Meningkatkan Hasil Belajar Pendidikan Agama Islam Peserta Didik SMP Negeri 28 Makassar”. *Skripsi*. Makassar: Fak. Tarbiyah dan Keguruan UIN Alauddin Makassar.
- Manik, M., & Mukhtar. (2017). Penerapan Metode Penemuan Terbimbing Dalam Upaya Meningkatkan Kemampuan Pemahaman Konsep Matematika Di Kelas VIII SMP Negeri 1 Ajibata. *Jurnal Inspiratif*, 3(2), 92–101.
- McGriff, Steven J. "Instructional System Design (ISD): Menggunakan Model ADDIE". *Official Website of Steven J. McGriff*. <https://www.lib.purdue.edu/sites/default/files/directory/butler38/ADDIE.pdf>
- Mutmainnah, D., Mania, S., & Sriyanti, A. (2018). Pengembangan Instrumen Tes Diagnostik Pilihan Ganda Dua Tingkat untuk Mengidentifikasi Pemahaman Konsep Matematika. *MaPan : Jurnal Matematika dan Pembelajaran*, 6 (1), 56- 69.
- Nurahman, A., dkk. (2018). The Development of Worksheet Based on Guided Discovery Learning Method Helped by PhET Simulations Interactive Media in Newton's Laws of Motion to Improve Learning Outcomes and Interest of Vocational Education 10th Grade Students. *Journal Indonesian Review of Physics*, 1(2), h. 3.
- Potu, P. I. (2016). “Peningkatan Aktivitas Pembelajaran Dan Hasil Belajar Matematika Peserta Didik Melalui Model Pembelajaran Kooperatif Tipe Make A Match Kelas IXC SMP Negeri 2 Bontonompo Selatan Kabupaten Gowa”. *Skripsi*. Makassar: Fak. Tarbiyah dan Keguruan UIN Alauddin Makassar.
- Prastowo, A. (2011). *Panduan Kreatif Membuat Bahan Ajar Inovatif*. Yogyakarta: DIVA Press.
- Puji, K. M., Gulö, F., & Ibrahim, A. R.. (2014). Pengembangan Multimedia Interaktif untuk Pembelajaran Bentuk Molekul di SMA. *Jurnal Pendidikan Kimia*, 1(1), 59-65.
- Purwatiningsi, S. (2013). Penerapan Metode Penemuan Terbimbing Untuk

- Meningkatkan Hasil Belajar Siswa Pada Materi Luas Permukaan Dan Volume Balok. *Jurnal Elektronik Pendidikan Matematika Tadulako*, 01(01), 53- 63.
- Rafiqah. (2013). *Pengembangan Perangkat Pembelajaran Berbasis Konstruktivisme*. Cet 1; Makassar: UIN Press.
- Revita, R. (2017). Validitas Perangkat Penemuan Terbimbing Pembelajaran Matematika Berbasis. *Suska Journal of Mathematics Education*, 3(1), 15–26.
- Roestiyah. (2008). *Strategi Belajar Mengajar*. Jakarta: PT Rineka Cipta.
- Rohmawati, S. (2014). “Penerapan Metode Guided Discovery dalam untuk Meningkatkan Aktivitas dan Hasil Belajar Siswa pada Pembelajaran Tematik Kelas IVa SD Negeri 1 Nunggalrejo Tahun Pelajaran 2013/2014”. *Tesis*. Lampung: Program Pascasarjana Universitas Lampung.
- Sanjaya, Wina. (2010). *Strategi Pembelajaran Berorientasi Standar Proses Pendidikan*. Jakarta: Prenada Media Group,
- Sari, D. (2017). “Perbandingan Model Pembelajaran Think Pair Share Dan Make A Match Terhadap Hasil Belajar Matematika Siswa Kelas X Sma Angkasa Kabupaten Maros”. *Skripsi*. Makassar: Fak. Tarbiyah dan Keguruan Universitas Islam Negeri (UIN) Alauddin Makassar.
- Sarosa, D., & Khairudin, M. (2016). Pengembangan media pembelajaran interaktif pada mata pelajaran mikroprosesor di SMK Negeri 2 Pati. *E-Journal Universitas Negeri Yogyakarta*, 6(1), 3–6.
- Siahaan, M., dkk. (2017). Development of Student Activity Sheet (Worksheet) Based on Guided Inquiry to Improve Student’s Critical Thinking Skills in Senior High School. *Journal of Education and Practice*, 8(20),h. 1.
- Sundayana, Rostina. (2013). *Media Pengembangan Matematika*. Cet 1; Bandung: Alfabeta cv.
- Suparno. (2007). *Filsafat Penelitian Kuantitatif dan R&D*. Bandung: Alfabeta.
- Takwa. (2017). “Pengembangan Bahan Ajar Matematika Berbasis Model Pembelajaran Discovery Learning Untuk Meningkatkan Pemahaman Konsep Siswa Pada Pokok Bahasan Barisan Dan Deret Kelas XI MAN 1 Makassar”. *Skripsi*. Makassar: Fak. Tarbiyah dan Keguruan UIN Alauddin Makassar.
- Trianto. (2009). *Mendesain Model Pembelajaran Inovatif-Progresif*. Jakarta: Kencana Prenada Media Group.
- Trianto. (2010). *Model Pembelajaran Terpadu*. Jakarta: Bumi Aksara,.
- Yakub, R. D. (2019). “Pengembangan Perangkat Pembelajaran Matematika Berbasis Kontekstual pada Materi Sistem Persamaan Linear Dua Variabel Kelas VIII SMP/MTs”. *Skripsi*. Makassar: Fak. Tarbiyah dan Keguruan Universitas Islam Negeri Alauddin Makassar.
- Yanti, Y., Arcat, & Hardianto. (2016). Pengembangan Lembar Kerja Siswa (Lks) Matematika Berbasis Penemuan Terbimbing untuk Siswa Kelas VIII Sekolah Menengah Pertama Pada Materi Kubus, Balok, Prisma Dan Limas. *e-Jurnal Mahasiswa Prodi Matematika*, 2(1), 1-8.

- Yuliani, Tripatika, dkk. (2018). Guided Discovery Worksheet for Increasing Mathematical Creative Thinking and Self-Efficacy. *International Journal of Trends in Mathematics Education Research*, 1(1), h. 2.
- Zamzam, F. (2017). “Pengembangan Media Pembelajaran Berbasis Booklet pada Mata Pelajaran Biologi untuk Siswa Kelas XI MIA I Madrasah Aliyah Alauddin Pao-Pao Dan MAN 1 Makassar”. *Skripsi*. Makassar: Fak. Tarbiyah dan Keguruan Universitas Islam Negeri Alauddin Makassar.
- Zulfah. (2017). Tahap Preliminary Research Pengembangan Lkpd Berbasis Pbl Untuk Materi Matematika Semester 1 Kelas VIII SMP. *Jurnal Cendekia: Jurnal Pendidikan Matematika*, 1(2), 1–12.
- Zulyadaini. (2017). A Development of Students’ Worksheet Based on Contextual Teaching and Learning. *International Journal of Learning, Teaching and Educational Research*, 16(6), h. 2.
- Zulyadaini. (2017). Development of Student Worksheets Based Realistic Mathematics Education (RME). *International Journal of Engineering Research and Development*, 13(9), h. 2.





LAMPIRAN 1

RPP

UNIVERSITAS ISLAM NEGERI
ALAUDDIN
M A K A S S A R

RENCANA PELAKSANAAN PEMBELAJARAN (RPP)

Sekolah : SMPN 1 Sungguminasa Kab. Gowa
 Mata Pelajaran : Matematika
 Kelas/Semester : VIII/Genap
 Materi Pokok : Bangun Ruang Sisi Datar
 Alokasi Waktu : 2 x 40 Menit
 Pertemuan Ke- : 3 (Tiga)

A. Kompetensi Inti

- KI-1 :Menghargai dan menghayati ajaran agama yang dianutnya
 KI-2 :Menghargai dan menghayati perilaku jujur, disiplin, tanggungjawab, peduli (toleransi, gotong royong), santun, percaya diri, dalam berinteraksi secara efektif dengan lingkungan sosial dan alam dalam jangkauan pergaulan dan keberadaannya
 KI-3 :Memahami pengetahuan (faktual, konseptual, dan prosedural) berdasarkan rasa ingin tahunya tentang ilmu pengetahuan, teknologi, seni, budaya terkait fenomena dan kejadian tampak mata
 KI-4 :Mengolah, dan menyaji dalam ranah konkret (menggunakan, mengurai, merangkai, memodifikasi, dan membuat) dan ranah abstrak (menulis, membaca, menghitung, menggambar, dan mengarang) sesuai dengan yang dipelajari di sekolah dan sumber lain yang sama dalam sudut pandang/teori.

B. Kompetensi Dasar dan Indikator Pencapaian Kompetensi

Kompetensi dasar	Indikator pencapaian kompetensi
3.9 Menentukan luas permukaan dan volume kubus, balok, prisma dan limas.	3.9.1 Menentukan luas permukaan kubus dan balok. 3.9.2 Menentukan luas permukaan prisma (segitiga, segiempat & segibanyak). 3.9.3 Menentukan luas permukaan limas (segitiga, segiempat & segibanyak). 3.9.4 Menentukan volume kubus dan balok. 3.9.5 Menentukan volume prisma (segitiga, segiempat & segibanyak). 3.9.6 Menentukan volume limas (segitiga, segiempat & segibanyak).

Kompetensi dasar	Indikator pencapaian kompetensi
4.9 Menyelesaikan masalah yang berkaitan dengan luas permukaan dan volume bangun ruang sisi datar (kubus, balok, prisma, dan limas).	4.9.1 Menerapkan rumus luas permukaan kubus dan balok untuk menyelesaikan masalah. 4.9.2 Menerapkan rumus luas permukaan prisma untuk menyelesaikan masalah. 4.9.3 Menerapkan rumus luas permukaan limas untuk menyelesaikan masalah. 4.9.4 Menerapkan rumus volume kubus dan balok untuk menyelesaikan masalah. 4.9.5 Menerapkan rumus volume prisma untuk menyelesaikan masalah. 4.9.6 Menerapkan rumus volume limas untuk menyelesaikan masalah.

C. Tujuan Pembelajaran

Pertemuan Pertama

Melalui kegiatan pembelajaran menggunakan metode Penemuan Terbimbing yang dipadukan dengan diskusi, tanya jawab serta penugasan, dan pendekatan saintifik yang menuntun peserta didik untuk mengamati (membaca) permasalahan, menuliskan penyelesaian dan mempresentasikan hasilnya di depan kelas, Selama dan setelah mengikuti proses pembelajaran ini peserta didik diharapkan dapat.

1. Menentukan luas permukaan kubus dan balok.
2. Menerapkan rumus luas permukaan kubus dan balok untuk menyelesaikan masalah.
3. Menentukan luas permukaan prisma (segitiga, segiempat & segibanyak).
4. Menerapkan rumus luas permukaan prisma untuk menyelesaikan masalah.

Pertemuan Kedua

Melalui kegiatan pembelajaran menggunakan metode Penemuan Terbimbing yang dipadukan dengan diskusi, tanya jawab serta penugasan, dan pendekatan saintifik yang menuntun peserta didik untuk mengamati (membaca) permasalahan, menuliskan penyelesaian dan mempresentasikan hasilnya di depan kelas, Selama dan setelah mengikuti proses pembelajaran ini peserta didik diharapkan dapat.

1. Menentukan luas permukaan limas (segitiga, segiempat & segibanyak).
2. Menerapkan rumus luas permukaan limas untuk menyelesaikan masalah.
3. Menentukan volume kubus dan balok.

4. Menerapkan rumus volume kubus dan balok.

Pertemuan Ketiga

Melalui kegiatan pembelajaran menggunakan metode Penemuan Terbimbing yang dipadukan dengan diskusi, tanya jawab serta penugasan, dan pendekatan saintifik yang menuntun peserta didik untuk mengamati (membaca) permasalahan, menuliskan penyelesaian dan mempresentasikan hasilnya di depan kelas, Selama dan setelah mengikuti proses pembelajaran ini peserta didik diharapkan dapat.

1. Menentukan volume prisma (segitiga, segiempat & segibanyak).
2. Menerapkan rumus volume prisma (segitiga, segiempat & segibanyak) untuk menyelesaikan masalah.
3. Menentukan volume limas (segitiga, segiempat & segibanyak).
4. Menerapkan rumus volume limas (segitiga, segiempat & segibanyak) untuk menyelesaikan masalah.

D. Materi Pembelajaran

Fakta

- ✓ Masalah nyata yang berkaitan dengan luas permukaan bangun ruang sisi datar
- ✓ Masalah nyata yang berkaitan dengan volume bangun ruang sisi datar

Konsep

1. Luas permukaan bangun ruang sisi datar
2. Volume bangun ruang sisi datar

Prinsip

1. Luas permukaan kubus adalah $L = 6s^2$
2. Luas permukaan balok adalah $L = 2(pl + pt + lt)$
3. Luas permukaan prisma adalah
 $L = 2 \times \text{luas alas} + \text{Keliling alas} \times \text{tinggi}$
4. Luas permukaan limas adalah $L = \text{luas alas} + \text{jumlah luas sisi tegaknya}$
5. Volume kubus adalah $V = s^3$
6. Volume balok adalah $V = plt$
7. Volume prisma adalah $V = \text{Luas alas} \times \text{tinggi}$
8. Volume limas adalah $V = \frac{1}{3} \times \text{Luas alas} \times \text{tinggi}$

Prosedur

1. Menghitung luas permukaan kubus dan balok
2. Menghitung luas permukaan prisma
3. Menghitung luas permukaan limas
4. Menghitung volume kubus dan balok
5. Menghitung volume prisma
6. Menghitung volume limas

E. Model Pembelajaran

1. Pendekatan : Saintifik
2. Model Pembelajaran : *Discovery Learning*
3. Metode : Penemuan terbimbing, tanya jawab, dan penugasan

F. Media/Alat, dan Sumber Pembelajaran

- ✓ Media/Alat
Laptop, spidol, penghapus, dan papan tulis
- ✓ Sumber Pembelajaran
LKPD berbasis penemuan terbimbing, Buku peserta didik edisi 2017 kurikulum 2013, buku guru edisi 2017 kurikulum 2013, dan internet.

G. Langkah-langkah Kegiatan Pembelajaran

Pertemuan 1 (2 Jam pelajaran x 40 menit)

Kegiatan	Deskripsi Kegiatan	Alokasi Waktu
Awal	<ol style="list-style-type: none"> 1. Guru memulai pembelajaran dengan memberikan salam. 2. Guru mendampingi peserta didik membaca doa secara bersama-sama dipimpin oleh ketua kelas. 3. Guru mengabsen peserta didik. 4. Guru mengkomunikasikan tujuan belajar. 5. Guru mengajak peserta didik mengamati kumpulan benda-benda disekitarnya yang menyerupai bangun ruang sisi datar. 6. Memberikan motivasi kepada peserta didik dengan menyampaikan pentingnya mempelajari materi bangun ruang sisi datar. 	10 Menit
Inti	<p><i>Stimulation</i></p> <ol style="list-style-type: none"> 7. Guru memberikan contoh-contoh masalah 	60 Menit

Kegiatan	Deskripsi Kegiatan	Alokasi Waktu
	<p>yang berkaitan dengan materi luas permukaan kubus, balok dan luas permukaan prisma.</p> <p>Problem Statement</p> <p>8. Guru mengelompokan peserta didik ke dalam beberapa kelompok dengan tiap kelompok terdiri atas 3-5 peserta didik.</p> <p>9. Guru meminta peserta didik mengamati kasus-kasus yang ada di LKPD.</p> <p>10. Guru membimbing peserta didik untuk merumuskan masalah yang ada pada kasus tersebut.</p> <p>11. Guru meminta dan membimbing peserta didik untuk membuat jawaban sementara dari kasus yang diberikan.</p> <p>Data Collection</p> <p>12. Guru meminta peserta didik untuk mencari informasi dari sumber lain yang berkaitan dengan contoh kasus yang diberikan.</p> <p>Data Processing</p> <p>13. Guru membimbing peserta didik untuk memahami langkah-langkah penyelesaian kasus pada LKPD.</p> <p>14. Selama diskusi kelompok, guru memperhatikan dan membimbing semua peserta didik untuk terlibat diskusi, dan mengarahkan bila ada kelompok yang melenceng jauh pekerjaannya.</p> <p>Verification</p> <p>15. Guru meminta peserta didik membandingkan hasil yang mereka peroleh dengan jawaban sementara yang mereka rumuskan sebelumnya.</p> <p>16. Salah satu kelompok diskusi (<i>tidak harus yang terbaik</i>) diminta untuk mempresentasikan hasil diskusinya ke depan kelas. Sementara kelompok lain, menanggapi dan menyempurnakan apa yang dipresentasikan.</p> <p>17. Guru mengumpulkan semua hasil diskusi tiap kelompok.</p> <p>Generalization</p> <p>18. Melalui tanya jawab, guru mengarahkan semua peserta didik pada kesimpulan mengenai langkah-langkah menghitung luas</p>	

Kegiatan	Deskripsi Kegiatan	Alokasi Waktu
	permukaan kubus, balok dan luas permukaan prisma.	
Akhir	19. Guru memandu peserta didik melakukan refleksi terhadap pembelajaran hari ini (misalnya: dengan menunjuk salah satu peserta didik untuk menyampaikan pesan dan kesan). 20. Guru menginformasikan garis besar isi kegiatan pada pertemuan berikutnya yakni tentang luas permukaan limas dan volume balok, kubus. 21. Guru memberikan tugas latihan di rumah berupa latihan soal di LKPD dengan materi bangun ruang sisi datar yang telah mereka pelajari. 22. Guru memberikan pesan kepada peserta didik agar mempelajari materi yang akan dipelajari pada pertemuan selanjutnya. 23. Seluruh peserta didik dan dipimpin ketua kelas membaca doa bersama-sama untuk mengakhiri kegiatan pembelajaran. 24. Guru mengakhiri pembelajaran dengan mengucapkan salam.	10 Menit

Pertemuan 2 (2 Jam pelajaran x 40 menit)

Kegiatan	Deskripsi Kegiatan	Alokasi Waktu
Awal	1. Guru memulai pembelajaran dengan memberikan salam. 2. Guru mendampingi peserta didik membaca doa secara bersama-sama dipimpin oleh ketua kelas. 3. Guru mengabsen peserta didik. 4. Guru mengkomunikasikan tujuan belajar. 5. Guru menanyakan kembali materi bangun ruang sisi datar yang telah dipelajari pada pertemuan sebelumnya. 6. Memberikan motivasi kepada peserta didik dengan menyampaikan pentingnya mempelajari materi bangun ruang sisi datar yaitu luas permukaan limas dan volume kubus dan balok.	10 Menit

Kegiatan	Deskripsi Kegiatan	Alokasi Waktu
Inti	<p>Stimulation</p> <p>7. Guru memberikan contoh-contoh masalah yang berkaitan dengan materi luas permukaan limas dan volume balok, kubus.</p> <p>Problem Statement</p> <p>8. Guru mengelompokan peserta didik ke dalam beberapa kelompok dengan tiap kelompok terdiri atas 3-5 peserta didik.</p> <p>9. Guru meminta peserta didik mengamati kasus-kasus yang ada di LKPD.</p> <p>10. Guru membimbing peserta didik untuk merumuskan masalah yang ada pada kasus tersebut.</p> <p>11. Guru meminta dan membimbing peserta didik untuk membuat jawaban sementara dari kasus yang diberikan.</p> <p>Data Collection</p> <p>12. Guru meminta peserta didik untuk mencari sumber-sumber yang berkaitan dengan contoh kasus yang diberikan.</p> <p>Data Processing</p> <p>13. Guru membimbing peserta didik untuk memahami langkah-langkah penyelesaian kasus pada LKPD.</p> <p>14. Selama diskusi kelompok, guru memperhatikan dan membimbing semua peserta didik untuk terlibat diskusi, dan mengarahkan bila ada kelompok yang melenceng jauh pekerjaannya.</p> <p>Verification</p> <p>15. Salah satu kelompok diskusi (<i>tidak harus yang terbaik</i>) diminta untuk mempresentasikan hasil diskusinya ke depan kelas. Sementara kelompok lain, menanggapi dan menyempurnakan apa yang dipresentasikan.</p> <p>16. Guru mengumpulkan semua hasil diskusi tiap kelompok.</p> <p>Generalization</p> <p>17. Melalui tanya jawab, guru mengarahkan semua peserta didik pada kesimpulan mengenai langkah-langkah menghitung luas permukaan dan volume prisma.</p>	60 Menit

Kegiatan	Deskripsi Kegiatan	Alokasi Waktu
Penutup	18. Guru memandu peserta didik melakukan refleksi terhadap pembelajaran hari ini (misalnya: dengan menunjuk salah satu peserta didik untuk menyampaikan pesan dan kesan). 19. Guru menginformasikan garis besar isi kegiatan pada pertemuan berikutnya yakni tentang volume prisma dan volume limas. 20. Guru memberikan tugas latihan di rumah berupa latihan soal di LKPD dengan materi bangun ruang sisi datar yang telah mereka pelajari. 21. Guru memberikan pesan kepada peserta didik agar mempelajari materi yang akan dipelajari pada pertemuan selanjutnya. 22. Seluruh peserta didik dan dipimpin ketua kelas membaca doa bersama-sama untuk mengakhiri kegiatan pembelajaran. 23. Guru mengakhiri pembelajaran dengan mengucapkan salam.	10 Menit

Pertemuan 3 (2 Jam pelajaran x 40 menit)

Kegiatan	Deskripsi Kegiatan	Alokasi Waktu
Awal	1. Guru memulai pembelajaran dengan memberikan salam. 2. Guru mendampingi peserta didik membaca doa secara bersama-sama dipimpin oleh ketua kelas. 3. Guru mengabsen peserta didik. 4. Guru mengkomunikasikan tujuan belajar. 5. Guru menanyakan kembali materi bangun ruang sisi datar yang telah dipelajari pada pertemuan sebelumnya. 6. Memberikan motivasi kepada peserta didik dengan menyampaikan pentingnya mempelajari materi bangun ruang sisi datar yaitu volume prisma dan volume limas.	10 Menit
Inti	<i>Stimulation</i> 7. Guru memberikan contoh-contoh masalah yang berkaitan dengan materi volume prisma dan volume limas.	60 Menit

Kegiatan	Deskripsi Kegiatan	Alokasi Waktu
	<p><i>Problem Statement</i></p> <p>8. Guru mengelompokan peserta didik ke dalam beberapa kelompok dengan tiap kelompok terdiri atas 3-5 peserta didik.</p> <p>9. Guru meminta peserta didik mengamati kasus-kasus yang ada di LKPD.</p> <p>10. Guru membimbing peserta didik untuk merumuskan masalah yang ada pada kasus tersebut.</p> <p>11. Guru meminta dan membimbing peserta didik untuk membuat jawaban sementara dari kasus yang diberikan.</p> <p><i>Data Collection</i></p> <p>12. Guru meminta peserta didik untuk mencari sumber-sumber yang berkaitan dengan contoh kasus yang diberikan.</p> <p><i>Data Processing</i></p> <p>13. Guru membimbing peserta didik untuk memahami langkah-langkah penyelesaian kasus pada LKPD.</p> <p>14. Selama diskusi kelompok, guru memperhatikan dan membimbing semua peserta didik untuk terlibat diskusi, dan mengarahkan bila ada kelompok yang melenceng jauh pekerjaannya.</p> <p><i>Verification</i></p> <p>15. Salah satu kelompok diskusi (<i>tidak harus yang terbaik</i>) diminta untuk mempresentasikan hasil diskusinya ke depan kelas. Sementara kelompok lain, menanggapi dan menyempurnakan apa yang dipresentasikan.</p> <p>16. Guru mengumpulkan semua hasil diskusi tiap kelompok.</p> <p><i>Generalization</i></p> <p>17. Melalui tanya jawab, guru mengarahkan semua peserta didik pada kesimpulan mengenai langkah-langkah luas permukaan dan volume limas.</p>	
Penutup	18. Guru memandu peserta didik melakukan refleksi terhadap pembelajaran hari ini (misalnya: dengan menunjuk salah satu peserta didik untuk menyampaikan pesan dan kesan).	10 Menit

Kegiatan	Deskripsi Kegiatan	Alokasi Waktu
	19. Guru menginformasikan garis besar isi kegiatan pada pertemuan berikutnya. 20. Guru memberikan tugas latihan di rumah berupa latihan soal di LKPD dengan materi bangun ruang sisi datar yang telah mereka pelajari. 21. Guru memberikan pesan kepada peserta didik agar mempelajari materi yang akan dipelajari pada pertemuan selanjutnya. 22. Seluruh peserta didik dan dipimpin ketua kelas membaca doa bersama-sama untuk mengakhiri kegiatan pembelajaran. 23. Guru mengakhiri pembelajaran dengan mengucapkan salam.	

H. Instrumen Penilaian

1. Penilaian Sikap
 - a. Teknik Penilaian : Observasi
 - b. Bentuk Penilaian : Daftar Ceklis
 - c. Instrumen : *(lampiran 1)*
2. Penilaian Pengetahuan
 - a. Teknik Penilaian : Tes tertulis
 - b. Bentuk Penilaian : Uraian (Latihan Soal pada LKPD)
 - c. Instrumen : *(lampiran 2)*
3. Penilaian Keterampilan
 - a. Teknik Penilaian : Observasi
 - b. Bentuk Penilaian : Daftar Ceklis
 - c. Instrumen : *(lampiran 3)*

Lampiran 1 (Instrumen Penilaian sikap)

Lembar Pengamatan Penilaian Sikap

Mata Pelajaran : Matematika
 Kelas/Semester : VIII/2
 Tahun Pelajaran : 2019/2020
 Waktu Pengamatan : Selama Pembelajaran
 Pertemuan :

Indikator Penilaian Sikap

- ✓ Indikator sikap aktif dalam pembelajaran bangun ruang sisi datar
 1. Kurang baik jika menunjukkan sama sekali tidak ambil bagian dalam pembelajaran.
 2. Baik jika menunjukkan sudah ada usaha ambil bagian dalam pembelajaran tetapi belum konsisten.
 3. Sangat baik jika menunjukkan sudah ambil bagian dalam menyelesaikan tugas kelompok secara terus menerus dan konsisten.
- ✓ Indikator sikap bekerjasama dalam kegiatan kelompok
 1. Kurang baik jika sama sekali tidak berusaha untuk bekerjasama dalam kegiatan kelompok.
 2. Baik jika menunjukkan sudah ada usaha untuk bekerjasama dalam kegiatan kelompok tetapi masih belum konsisten.
 3. Sangat baik jika menunjukkan adanya usaha bekerjasama dalam kegiatan kelompok secara terus menerus dan konsisten.
- ✓ Indikator sikap toleran terhadap proses pemecahan masalah yang berbeda dan kreatif
 1. Kurang baik jika sama sekali tidak bersikap toleran terhadap proses pemecahan masalah yang berbeda dan kreatif.
 2. Baik jika menunjukkan sudah ada usaha untuk bersikap toleran terhadap proses pemecahan masalah yang berbeda dan kreatif tetapi masih belum konsisten.
 3. Sangat baik jika menunjukkan sudah ada usaha untuk bersikap toleran terhadap proses pemecahan masalah yang berbeda dan kreatif secara terus menerus dan konsisten.

Tabel Penilaian

Bubuhkan tanda ceklis (√) pada kolom-kolom sesuai hasil pengamatan

No.	Nama Peserta didik	Sikap								
		Aktif			Bekerjasama			Toleran		
		KB	B	SB	KB	B	SB	KB	B	SB
1	Adhefia Saputra Yunisno									
2	Airin Dwi Khaerunnisa									
3	Ananda Sahira Jasmin									
4	Andi Fauziah Aprianty Isra									
5	Andry Andrianti									
6	Deswita Adelia Putri Sahraeni									
7	Ghaza Al Ghazali									
8	Istiqhara Taqrira									
9	Muh Hasbi Syahrudin									
10	Muh.Fathir H									
11	Muh Ramzi Al Faqih									
12	Muh.Akbar Dirga Saputra Ks									
13	Nadhila Putri Wiranata									
14	Na'ilah Zhafirah Alty									
15	Nur Fathan Almuhaajirin									
16	Putri Nur Inayah Magfira									
17	Rayhan Pancahya Widodo									
18	Ridho Maulana Umar									
19	Salsabila Husnul Kasriah									
20	Sean Michael Owen Wiaya									
21	Sitti Fadilah Cahyanij Amir									
22	Sitti Nurunnadzifah Rezki									
23	Suci Amalia Ramadhani									
24	Yusrianto									
25	Muh.Akmal Fauzi									
26	Salwah Ambar Ramadhani									
27	Indra Wahyudi									
28	Aldiani Putri Minang Sari									
29	Ince Fani Nailatul Izzah									
30	M Luthfi Alkahfi									
31	Rezky Amalia									
32	Reski Ayu Lestari									
33	Sri Phasya Ramadhani									
34	Sophie Navitasari									
35	Muh. Rayhan									

Keterangan:

KB: Kurang Baik

B: Baik

SB: Sangat Baik

Lampiran 2 (Instrumen penilaian pengetahuan)

Pertemuan 1

- ✓ Latihan Soal 1.1
- ✓ Latihan Soal 2.1

Pertemuan 2

- ✓ Latihan Soal 3.1
- ✓ Latihan Soal 4.1

Pertemuan 3

- ✓ Latihan Soal 5.1
- ✓ Latihan Soal 6.1



Lampiran 3 (Instrumen penilaian keterampilan)**Lembar Pengamatan Penilaian Keterampilan**

Mata Pelajaran : Matematika
 Kelas/Semester : VIII/2
 Tahun Pelajaran : 2019/2020
 Waktu Pengamatan : Selama Pembelajaran
 Pertemuan :

Indikator Keterampilan

1. Kurang terampil jika sama sekali tidak dapat menerapkan konsep/prinsip dan strategi pemecahan masalah yang relevan yang berkaitan dengan bangun ruang sisi datar.
2. Terampil jika menunjukkan sudah ada usaha untuk menerapkan konsep/prinsip dan strategi pemecahan masalah yang relevan yang berkaitan dengan bangun ruang sisi datar.
3. Sangat terampil, jika menunjukkan adanya usaha yang baik untuk menerapkan konsep/prinsip dan strategi pemecahan masalah yang relevan yang berkaitan dengan bangun ruang sisi datar.

Tabel penilaian

Bubuhkan tanda ceklis (√) pada kolom-kolom sesuai hasil pengamatan.

No.	Nama Peserta didik	Keterampilan		
		KT	T	TS
1	Adhefia Saputra Yunisno			
2	Airin Dwi Khaerunnisa			
3	Ananda Sahira Jasmin			
4	Andi Fauziah Aprianty Isra			
5	Andry Andrianti			
6	Deswita Adelia Putri Sahraeni			
7	Ghaza Al Ghazali			
8	Istighara Taqrira			
9	Muh Hasbi Syahrudin			
10	Muh.Fathir H			
11	Muh Ramzi Al Faqih			
12	Muh.Akbar Dirga Saputra Ks			
13	Nadhila Putri Wiranata			
14	Na'ilah Zhafirah Alty			
15	Nur Fathan AlmuhaJJrin			

16	Putri Nur Inayah Magfira			
17	Rayhan Pancahya Widodo			
18	Ridho Maulana Umar			
19	Salsabila Husnul Kasriah			
20	Sean Michael Owen Wiaya			
21	Sitti Fadilah Cahyanij Amir			
22	Sitti Nurunnadzifah Rezki			
23	Suci Amalia Ramadhani			
24	Yusrianto			
25	Muh.Akmal Fauzi			
26	Salwah Ambar Ramadhani			
27	Indra Wahyudi			
28	Aldiani Putri Minang Sari			
29	Ince Fani Nailatul Izzah			
30	M Luthfi Alkahfi			
31	Rezky Amalia			
32	Reski Ayu Lestari			
33	Sri Phasya Ramadhani			
34	Sophie Navitasari			
35	Muh. Rayhan			

Keterangan :

KT : Kurang Terampil

T : Terampil

TS : Terampil Sekali



LAMPIRAN 2
INSTRUMEN PENELITIAN

UNIVERSITAS ISLAM NEGERI
ALAUDDIN
M A K A S S A R

A. Instrumen Kevalidan

Lembar Validasi LKPD berbasis Penemuan Terbimbing pada pokok bahasan Bangun Ruang Sisi Datar

Mata Pelajaran : Matematika
 Sasaran : Peserta Didik Kelas VIII SMPN 1 Sungguminasa
 Kabupaten Gowa
 Judul Produk : Bangun Ruang Sisi Datar (LKPD Berbasis
 Penemuan Terbimbing)
 Validator :
 Hari/Tanggal :

A. Tujuan

Tujuan penggunaan instrumen ini adalah untuk mengukur kevalidan LKPD berbasis penemuan terbimbing pokok bahasan bangun ruang sisi datar.

B. Petunjuk

1. Lembar penilaian ini diisi oleh ahli materi dan ahli media (validator).
2. Lembar penilaian ini dimaksudkan untuk mendapatkan informasi terkait dengan kualitas LKPD yang sedang dikembangkan berdasarkan komponen kualitas isi, kualitas kebahasaan, kualitas penyajian dan kualitas kegrafikaan.
3. Penilaian dilakukan dengan cara memberikan tanda check (✓) pada kolom yang telah disediakan dengan skala penilaian berikut;
 - 1 = Kurang valid
 - 2 = Cukup valid
 - 3 = Valid
 - 4 = Sangat valid

Selain memberikan penilaian, Bapak/Ibu diharapkan untuk memberi komentar langsung di dalam lembar validasi ini. Atas bantuannya diucapkan terima kasih.

C. Tabel Penilaian

I. Kualitas Isi

No.	Aspek Penilaian	Skala Penilaian			
		1	2	3	4
A. Kesesuaian materi dengan KI dan KD					
1	Kelengkapan materi				
2	Keluasan materi				
3	Kedalaman materi				
B. Keakuratan Materi					
4	Keakuratan konsep				
5	Keakuratan gambar, diagram dan ilustrasi				
6	Keakuratan istilah				
7	Keakuratan notasi dan simbol				
C. Merangsang Keingintahuan					
8	Mendorong rasa ingin tahu				
9	Mendorong keinginan untuk mencari informasi lebih jauh				
D. Kesesuaian dengan Langkah-Langkah Penemuan Terbimbing					
10	Merumuskan masalah				
11	Merumuskan hipotesis				
12	Mengumpulkan data				
13	Menguji hipotesis				
14	Menarik kesimpulan				
E. Kesesuaian dengan Nilai-Nilai Moral dan Sosial					
15	Mendorong kerjasama antar peserta didik				

II. Kualitas Kebahasaan

No.	Aspek Penilaian	Skala Penilaian			
		1	2	3	4
A Kesesuaian dengan Perkembangan Peserta Didik					
1	Kesesuaian dengan bahan yang digunakan dengan tingkat perkembangan intelektual peserta didik				
2	Kesesuaian bahasa yang digunakan dengan tingkat perkembangan emosional peserta didik				
B. Kesesuaian dengan Kaidah Bahasa Indonesia					
3	Ketetapan tata bahasa				
4	Ketetapan ejaan				
C. Penggunaan Istilah, Simbol, Atau Ikon					
5	Konsistensi penggunaan istilah				
6	Konsistensi penggunaan notasi dan simbol				

III. Kualitas Penyajian

No.	Aspek Penilaian	Skala Penilaian			
		1	2	3	4
A. Teknik Penyajian					
1	Konsistensi sistematika sejati dalam tiap subbab				
2	Keruntutan kegiatan sesuai konsep bangun ruang sisi datar				
B. Pendukung Penyajian					
3	Pendahuluan				
4	Soal latihan pada setiap subbab				
5	Pembangkitan motivasi belajar pada awal subbab				
6	Daftar pustaka				
C. Penyajian Pembelajaran					
7	Keterlibatan peserta didik				
8	Keutuhan makna dalam subbab/alinea				
9	Kejelasan petunjuk kegiatan				

IV. Kualitas Kegrafikaan

No.	Aspek Penilaian	Skala Penilaian			
		1	2	3	4
A. Ukuran LKPD					
1	Kesesuaian ukuran LKPD dengan standar ISO				
B. Desain dan Kulit LKPD					
Tipografi Kulit LKPD					
2	Ukuran huruf LKPD lebih dominan				
3	Warna judul LKPD kontras dengan warna latar belakang				
Ilustrasi Kulit LKPD					
4	Menggambarkan isi/materi ajaran dan mengungkapkan karakter objek				
5	Bentuk, warna, ukuran, dan proporsi objek sesuai				
C. Desain Isi LKPD					
Tata Letak Isi					
6	Tata letak unsur-unsur LKPD konsisten				
7	Bidang cetak proporsional				
8	Judul bab, sub judul bab, dan angka halamam				
9	Penempatan judul, subjudul, ilustrasi, dan keterangan gambar tidak mengganggu pemahaman				
Tipografi Isi LKPD					
10	Tidak menggunakan terlalu banyak jenis huruf				
11	Penggunaan variasi huruf (bold, italic, all caption, small caption)				
12	Spasi antar baris normal				
13	Jenjang/hierarki judul-judul jelas, konsisten, dan proporsional				
Ilustrasi Isi					
14	Mampu mengungkapkan makna/arti dari objek				
15	Keseluruhan ilustrasi serasi				

D. Penilaian Umum

1. Layak untuk di ujitobakan tanpa revisi
2. Layak untuk di ujitobakan dangan revisi sesuai saran

(mohon di lingkari pada nomor sesuai dengan kesimpulan bapak/ibu)

E. Komentar dan Saran

Mohon Bapak/Ibu menuliskan butir-butir revisi berikut dan/atau menuliskan langsung pada masalah.

.....

.....

.....

Gowa,.....2019

Validator/Penilai



(.....)

UNIVERSITAS ISLAM NEGERI
ALAUDDIN
 M A K A S S A R

B. Instrumen Kepraktisan**1. Lembar Pengamatan Keterlaksanaan LKPD****Lembar Pengamatan Keterlaksanaan LKPD Berbasis Penemuan Terbimbing**

Sekolah : SMPN 1 Sungguminasa Kabupaten Gowa
Kelas/Semester : VIII/Genap
Mata Pelajaran : Matematika
Materi : Bangun Ruang Sisi Datar
Nama Pengajar : _____
RPP Ke- : _____
Nama Observer : _____

A. Petunjuk

1. Amatilah proses pembelajaran yang dilakukan guru dengan menggunakan LKPD berbasis penemuan terbimbing.
2. Tuliskan hasil pengamatan Anda dalam lembar pengamatan, dengan prosedur sebagai berikut:
 - a) Pengamatan didasarkan pada kategori keterlaksanaan LKPD.
 - b) Penilaian terdiri dari 3 kategori, yaitu tidak terlaksana (0), terlaksana sebagian (1), dan terlaksana seluruhnya (2).
 - c) Pengamat memberikan penilaian dengan memberikan tanda ceklis (√) pada kolom yang telah disediakan.
 - d) Pengamatan dilakukan sejak dimulai sampai berakhirnya pembelajaran

B. Tabel Pengamatan

No.	Aspek Pengamatan	Penilaian Keterlaksanaan LKPD		
		0	1	2
A. Langkah-Langkah Penemuan Terbimbing				
1	Merumuskan masalah			
2	Merumuskan hipotesis			
3	Mengumpulkan data			
4	Menguji hipotesis			
5	Menarik kesimpulan			
B. Interaksi Sosial				
6	Interaksi guru dengan peserta didik dan antara peserta didik dengan peserta didik.			
7	Keaktifan peserta didik memahami masalah pada LKPD secara individu.			
8	Keaktifan peserta didik menyelesaikan masalah dengan menggunakan LKPD.			
9	Keaktifan peserta didik dalam membandingkan/mendiskusikan jawaban atau pendapat dengan teman kelompoknya.			
10	Keaktifan peserta didik dalam menyampaikan hasil diskusi secara berkelompok kepada kelompok yang lain.			
11	Keaktifan peserta didik dalam menyampaikan jawaban/menanggapi pertanyaan dari kelompok lain.			
12	Keaktifan peserta didik dalam membuat kesimpulan atau rangkuman.			
C. Prinsip Reaksi				
13	Guru menciptakan suasana yang nyaman dan membangkitkan motivasi peserta didik untuk belajar.			
14	Guru menyediakan dan mengelola LKPD yang sesuai dengan KD yang akan dicapai.			
15	Guru memperhitungkan rasionalitas alokasi waktu dalam memecahkan masalah yang terdapat pada LKPD.			
16	Guru membimbing peserta didik/kelompok peserta didik bekerja			

2. Angket Respon Peserta Didik

Angket Respon Peserta didik terhadap LKPD berbasis Penemuan Terbimbing

Mata Pelajaran : Matematika
 Judul Produk : Bangun Ruang Sisi Datar (LKPD Berbasis Penemuan Terbimbing)
 Nama Peserta didik: _____
 Kelas : _____
 Sekolah : _____

A. Petunjuk Umum

1. Sebelum mengisi angket ini, pastikan Anda telah membaca produk dalam penelitian ini yaitu LKPD berbasis penemuan terbimbing pada pokok bahasan bangun ruang sisi datar.
2. Tulislah terlebih dahulu identitas Anda pada tempat yang sudah disediakan.
3. Bacalah dengan teliti setiap pernyataan dalam angket ini sebelum Anda memilih jawaban.
4. Jika ada yang tidak Anda mengerti, bertanyalah pada peneliti.

B. Petunjuk Penilaian

1. Isilah dengan tanda check (✓) pada pilihan yang telah disediakan sesuai dengan jawaban Anda.
2. Kriteria Penilaian
 - SS = Sangat Setuju
 - S = Setuju
 - TS = Tidak Setuju
 - STS = Sangat Tidak Setuju
3. Atas kesediaan Anda untuk mengisi angket ini, saya ucapkan terima kasih.

C. Tabel Penilaian

No.	Pernyataan	Penilaian			
		SS	S	TS	STS
A. Aspek Tampilan					
1	Teks atau tulisan pada LKPD ini mudah dibaca				
2	Gambar yang disajikan jelas atau tidak buram				
3	Adanya keterangan pada setiap gambar yang disajikan dalam LKPD ini				
4	Gambar yang disajikan proporsional				
5	Gambar yang disajikan sesuai dengan materi				
B. Aspek Penyajian Isi					
6	LKPD ini menggunakan kasus dan soal yang berkaitan dengan masalah kehidupan sehari-hari				
7	Penyajian isi dalam LKPD ini memotivasi saya untuk berdiskusi dengan teman-teman yang lain				
8	Penyajian isi dalam LKPD ini berkaitan dengan materi matematika yang lain atau dengan mata pelajaran yang lain dalam pemecahan masalah dan penerapannya				
9	Saya dapat dengan mudah memahami kalimat yang digunakan dalam LKPD ini				
10	Tidak ada kalimat yang menimbulkan makna ganda dalam LKPD ini				
11	Contoh soal yang digunakan dalam LKPD ini sudah sesuai dengan materi				
C. Aspek Manfaat					
12	Saya dapat memahami materi bangun ruang sisi datar menggunakan LKPD ini dengan mudah				
13	Saya merasa lebih mudah belajar dengan menggunakan LKPD ini				
14	LKPD ini membuat saya lebih berminat belajar matematika				
15	Saya lebih rajin belajar dengan menggunakan LKPD ini				

D. Komentor dan Saran

Guna memperbaiki LKPD ini, tuliskan komentor dan saran Anda terhadap kualitas LKPD dari segi tampilan, penyajian materi dan manfaat.

.....

.....

.....

.....

.....

.....

.....

.....

E. Kesimpulan

Pilih salah satu jawaban dengan melingkari jawaban yang Anda pilih:

1. Apakah Anda menyukai LKPD ini?
 - a. Ya
 - b. Tidak
2. Menurut Anda, LKPD ini:
 - a. Sangat baik digunakan dalam pembelajaran matematika (tanpa perbaikan).
 - b. Baik digunakan dalam pembelajaran matematika, namun masih perlu diadakan perbaikan.
 - c. Kurang baik jika digunakan dalam pembelajaran matematika.

Gowa,2019

Peserta didik

(.....)

3. Angket Respon Guru

Angket Respon Guru terhadap LKPD berbasis Penemuan Terbimbing

Mata Pelajaran : Matematika
 Judul Produk : Bangun Ruang Sisi Datar (LKPD Berbasis Penemuan Terbimbing)
 Nama Guru : _____
 Jabatan : _____
 Sekolah : _____

A. Petunjuk Umum

1. Sebelum mengisi angket ini, pastikan Bapak/Ibu telah membaca produk dalam penelitian ini yaitu LKPD berbasis penemuan terbimbing pada pokok bahasan bangun ruang sisi datar.
2. Tulislah terlebih dahulu identitas Bapak/Ibu pada tempat yang sudah disediakan.
3. Bacalah dengan teliti setiap pernyataan dalam angket ini sebelum Bapak/Ibu memilih jawaban.
4. Jika ada yang tidak Bapak/Ibu mengerti, bertanyalah pada peneliti.

B. Petunjuk Penilaian

1. Isilah dengan tanda check (✓) pada pilihan yang telah disediakan sesuai dengan jawaban Bapak/Ibu.
2. Kriteria Penilaian
 - SS = Sangat Setuju
 - S = Setuju
 - TS = Tidak Setuju
 - STS = Sangat Tidak Setuju
3. Atas kesediaan Bapak/Ibu untuk mengisi angket ini, saya ucapkan terima kasih.

C. Tabel Penilaian

No.	Pernyataan	Penilaian			
		SS	S	TS	STS
D. Aspek Tampilan					
1	Teks atau tulisan pada LKPD ini mudah dibaca				
2	Gambar yang disajikan jelas atau tidak buram				
3	Adanya keterangan pada setiap gambar yang disajikan dalam LKPD ini				
4	Gambar yang disajikan proporsional				
5	Gambar yang disajikan sesuai dengan materi				
E. Aspek Penyajian Isi					
6	LKPD ini menggunakan kasus dan soal yang berkaitan dengan masalah kehidupan sehari-hari.				
7	Penyajian isi dalam LKPD ini berkaitan dengan materi matematika yang lain atau dengan mata pelajaran yang lain dalam pemecahan masalah dan penerapannya.				
8	Tidak ada kalimat yang menimbulkan makna ganda dalam LKPD ini.				
F. Aspek Manfaat					
9	Saya merasa lebih mudah mengajar dengan menggunakan LKPD ini.				
10	Saya sangat tertarik menggunakan LKPD ini.				
11	Dengan adanya ilustrasi disetiap awal subbab dapat memberikan motivasi untuk mempelajari materi bangun ruang sisi datar.				

D. Komentor dan Saran

Guna memperbaiki LKPD ini, tuliskan komentor dan saran Bapak/Ibu terhadap kualitas LKPD dari segi tampilan, penyajian isi dan manfaat.

.....

.....

.....

.....

.....

.....

.....

.....

E. Kesimpulan

Pilih salah satu jawaban dengan melingkari jawaban yang Bapak/Ibu pilih:

1. Apakah Bapak/Ibu menyukai LKPD ini?
 - a. Ya
 - b. Tidak
2. Menurut Bapak/Ibu, LKPD ini:
 - a. Sangat baik digunakan dalam pembelajaran matematika (tanpa perbaikan).
 - b. Baik digunakan dalam pembelajaran matematika, namun masih perlu diadakan perbaikan.
 - c. Kurang baik jika digunakan dalam pembelajaran matematika.

Gowa,2019

Guru

(.....)

C. Instrumen Keefektifan

1. Lembar Pengamatan Aktivitas Peserta Didik

Lembar Observasi Aktivitas Peserta Didik dalam Proses Pembelajaran

Sekolah : SMPN 1 Sungguminasa Kabupaten Gowa
 Kelas/Semester : VIII/Genap
 Mata Pelajaran : Matematika
 Materi : Bangun Ruang Sisi Datar
 Nama Pengajar : _____
 RPP Ke- : _____
 Nama Observer : _____

A. Petunjuk

1. Amatilah aktivitas peserta didik dalam sampel yang telah ditentukan selama kegiatan pembelajaran berlangsung.
2. Tuliskan hasil pengamatan Anda dalam lembar pengamatan, dengan prosedur sebagai berikut:
 - a) Pengamatan aktivitas peserta didik didasarkan pada kategori dalam aktivitas.
 - b) Pengamat memberikan penilaian terdiri dari 5 kategori, yaitu sangat kurang baik (1), kurang baik (2), cukup baik (3), baik (4), dan sangat baik (5).
 - c) Pengamatan dilakukan sejak dimulai sampai berakhirnya pembelajaran

B. Aspek Pengamatan Aktivitas Peserta didik

1. Menyimak penyampaian guru tentang tujuan pembelajaran.
2. Menyebutkan benda-benda disekitarnya yang menyerupai bangun ruang sisi datar.
3. Menyimak penjelasan guru tentang pentingnya mempelajari materi bangun ruang sisi datar.

18	Ridho Maulana Umar																		
19	Salsabila Husnul Kasriah																		
20	Sean Michael Owen Wiaya																		
21	Sitti Fadilah Cahyanij Amir																		
22	Sitti Nurunnadzifah Rezki																		
23	Suci Amalia Ramadhani																		
24	Yusrianto																		
25	Muh.Akmal Fauzi																		
26	Salwah Ambar Ramadani																		
27	Indra Wahyudi																		
28	Aldiani Putri Minang Sari																		
29	Ince Fani Nailatul Izzah																		
30	M Luthfi Alkahfi																		
31	Rezky Amalia																		
32	Reski Ayu Lestari																		
33	Sri Phasya Ramadhani																		
34	Sophie Navitasari																		
35	Muh. Rayhan																		

D. Komentar dan Saran

Berilah komentar dan saran Anda tentang keterlaksanaan perangkat pembelajaran secara umum selama proses pembelajaran berlangsung.

.....

.....

.....

Gowa,2019

Observer

(.....)

2. Lembar Pengamatan Aktivitas Guru

Lembar Observasi Aktivitas Guru dalam Mengelola Pembelajaran

Sekolah : SMPN 1 Sungguminasa Kabupaten Gowa
 Kelas/Semester : VIII/Genap
 Mata Pelajaran : Matematika
 Materi : Bangun Ruang Sisi Datar
 Nama Pengajar : _____
 RPP Ke- : _____
 Nama Observer : _____

A. Petunjuk

Lembar observasi kemampuan guru mengelola pembelajaran, peneliti meminta kesediaan Anda mengamati kegiatan pembelajaran matematika dengan menggunakan produk ini yaitu LKPD berbasis penemuan terbimbing pokok bahasan bangun ruang sisi datar dan memberikan tanda ceklis (✓) pada kolom yang telah disediakan. Jika kegiatan terlaksana, berikan penilaian tentang keterlaksanaan kegiatan pembelajaran berdasarkan skala penilaian berikut:

1 = Sangat Kurang Baik

2 = Kurang Baik

3 = Cukup Baik

4 = Baik

5 = Sangat Baik

Untuk itu atas kesediaan dan bantuan Anda, kami menyampaikan terima kasih banyak.

B. Tabel Pengamatan

No.	Aspek Penilaian	Terlaksana		Penilaian				
		Tidak	Ya	1	2	3	4	5
Kegiatan Pembelajaran								
A. Kegiatan Awal								
1	Guru mengkomunikasikan tujuan belajar.							
2	Guru mengajak peserta didik mengamati kumpulan benda-benda disekitarnya yang menyerupai bangun ruang sisi datar.							
3	Memberikan motivasi kepada peserta didik dengan menyampaikan pentingnya mempelajari materi bangun ruang sisi datar.							
B. Kegiatan Inti								
4	Guru membimbing peserta didik untuk merumuskan masalah yang ada pada kasus di LKPD.							
5	Guru meminta dan membimbing peserta didik untuk membuat jawaban sementara dari kasus yang diberikan.							
6	Guru meminta peserta didik untuk mencari informasi dari sumber lain yang berkaitan dengan contoh kasus yang diberikan.							
7	Guru membimbing peserta didik untuk memahami langkah-langkah penyelesaian kasus pada LKPD.							
8	Selama diskusi kelompok, guru memperhatikan dan membimbing semua peserta didik untuk terlibat diskusi, dan mengarahkan bila ada kelompok yang melenceng jauh pekerjaannya.							

9	Guru meminta peserta didik membandingkan hasil yang mereka peroleh dengan jawaban sementara yang mereka rumuskan sebelumnya.								
10	Guru mengarahkan semua peserta didik pada kesimpulan mengenai langkah-langkah menghitung luas permukaan dan volume bangun ruang sisi datar.								
C. Kegiatan Penutup									
11	Guru memandu peserta didik melakukan refleksi terhadap pembelajaran hari ini (misalnya: dengan menunjuk salah satu peserta didik untuk menyampaikan pesan dan kesan).								
12	Guru menginformasikan garis besar isi kegiatan pada pertemuan berikutnya								

C. Komentar dan Saran

Berilah komentar dan saran Anda tentang keterlaksanaan perangkat pembelajaran secara umum selama proses pembelajaran berlangsung.

.....

.....

.....

.....

Gowa,2019

Observer

(.....)

3. Tes Hasil Belajar Matematika

Kisi-Kisi Tes Hasil Belajar Matematika

Mata Pelajaran : Matematika
 Sekolah : SMPN 1 Sungguminasa Kabupaten Gowa
 Materi : Bangun Ruang Sisi Datar
 Kelas/Semester : VIII/Genap

Kompetensi Dasar	Indikator Soal	Bentuk Instrumen			Aspek Penilaian
		Jenis Tes	Bentuk Tes	Item	
Menentukan luas permukaan dan volume kubus, balok, prisma, dan limas.	Menghitung luas permukaan kubus dan balok	Tes Tertulis	Essay	1	C3
	Menghitung luas permukaan prisma	Tes Tertulis	Essay	2	C3
	Menghitung luas permukaan limas	Tes Tertulis	Essay	3	C3
	Menghitung volume kubus dan balok	Tes Tertulis	Essay	4	C4
	Menghitung volume prisma	Tes Tertulis	Essay	5	C4
	Menghitung volume limas	Tes Tertulis	Essay	6	C4

Keterangan:

C3 : Menerapkan

C4 : Menganalisis

Tes Hasil Belajar Matematika

Sekolah : SMPN 1 Sungguminasa Kabupaten Gowa
 Kelas/Semester : VIII/Genap
 Mata Pelajaran : Matematika
 Materi : Bangun Ruang Sisi Datar
 Nama Peserta didik: _____
 Kelas : _____

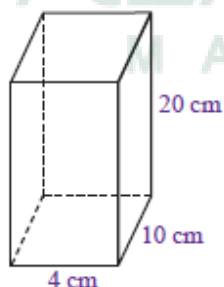
A. Petunjuk Umum

5. Sebelum menjawab soal tes hasil belajar, pastikan Anda telah membaca dan menggunakan produk dalam penelitian ini yaitu LKPD berbasis penemuan terbimbing pokok bahasan bangun ruang sisi datar.
6. Tulislah terlebih dahulu nama Anda pada tempat yang sudah disediakan.
7. Bacalah dengan teliti setiap soal berbentuk essay sebelum Anda menuliskan jawaban.
8. Jika ada yang tidak Anda mengerti, bertanyalah pada peneliti.

B. Soal Materi Bangun Ruang Sisi Datar

Jawablah pertanyaan di bawah ini dengan benar!

1. Sebuah balok tanpa tutup yang terbuat dari bahan karton memiliki ukuran panjang 15 cm, lebar 10 cm, dan tinggi 20 cm.



Berapa cm^2 karton yang dibutuhkan untuk membuat balok tersebut?

2. Sebuah prisma alasnya berbentuk segitiga siku-siku dengan sisi miring 26 m dan salah satu sisi siku-sikunya 10 cm. Jika luas permukaan prisma 960 cm^2 , tentukan tinggi prisma tersebut!

3. Alas sebuah limas berbentuk persegi dengan panjang sisinya 12 cm. Jika tinggi segitiga pada sisi tegak 10 cm, hitunglah luas permukaan limas tersebut!
4. Sebuah ruangan berbentuk kubus memiliki tinggi 4 m. Jika tembok di ruangan tersebut akan dicat, tentukan luas bagian yang akan dicat!
5. Sebuah prisma alasnya berbentuk segidelapan beraturan. Tinggi prisma 10 cm dan jumlah luas bidang tegaknya 1000 cm^2 . Hitunglah volume prisma tersebut!
6. Sebuah tenda berbentuk bangun seperti gambar di bawah. Berapakah luas kain yang digunakan untuk membuat sebuah tenda seperti itu, bila alasnya berbentuk persegi dengan ukuran $(4 \times 4) \text{ m}^2$, tinggi bagian tenda yang berbentuk prisma 2 m dan tinggi sisi tegak bagian atapnya 3 m?



ISLAM NEGERI
ALAUDDIN
M A K A S S A R



LAMPIRAN 3
LEMBAR VALIDASI INSTRUMEN

UNIVERSITAS ISLAM NEGERI
ALAUDDIN
M A K A S S A R

1. Lembar Validasi Instrumen Validasi LKPD

Lembar Validasi Lembar Validasi LKPD berbasis Penemuan Terbimbing

Mata Pelajaran : Matematika
 Sasaran : Peserta didik kelas VIII SMPN 1 Sungguminasa
 Kabupaten Gowa
 Judul Instrumen : Lembar Validasi LKPD berbasis Penemuan
 Terbimbing pada pokok bahasan Bangun Ruang Sisi Datar
 Validator : _____
 Hari/Tanggal : _____

A. Tujuan

Tujuan penggunaan instrumen ini adalah untuk mengukur kevalidan LKPD berbasis penemuan terbimbing pada pokok bahasan bangun ruang sisi datar.

B. Petunjuk

Dalam rangka penyusunan skripsi ini, peneliti menggunakan instrumen berupa Lembar Validasi LKPD berbasis Penemuan Terbimbing. Oleh karena itu, peneliti meminta kesediaan Bapak/Ibu untuk memberikan penilaian terhadap lembar validasi LKPD yang dikembangkan. Penilaian dilakukan dengan memberi tanda ceklis (\checkmark) pada kolom yang sesuai dalam matriks uraian aspek yang dinilai dengan skala penilaian berikut;

- 1 = Kurang valid
- 2 = Cukup valid
- 3 = Valid
- 4 = Sangat valid

Selain memberikan penilaian, Bapak/Ibu diharapkan untuk memberi komentar langsung di dalam lembar validasi ini. Atas bantuannya diucapkan terima kasih.

C. Tabel Penilaian

No.	Aspek Penilaian	Skala Penilaian			
		1	2	3	4
A. Aspek Petunjuk					
1	Petunjuk lembar validasi LKPD berbasis penemuan terbimbing dinyatakan dengan jelas.				
2	Kriteria penilaian dinyatakan dengan jelas.				
B. Aspek Bahasa					
3	Penggunaan bahasa ditinjau dari penggunaan kaidah bahasa Indonesia.				
4	Kesederhanaan struktur kalimat.				
5	Bahasa yang digunakan bersifat komunikatif.				
C. Aspek Isi					
6	Aspek yang dinilai telah mencakup indikator kevalidan LKPD.				
7	Item pernyataan untuk setiap aspek telah mencakup indikator aspek penilaian.				

D. Penilaian Umum

1. Layak untuk di ujicobakan tanpa revisi
2. Layak untuk di ujicobakan dengan revisi sesuai saran

(mohon di lingkari pada nomor sesuai dengan kesimpulan bapak/ibu)

E. Komentar dan Saran

Mohon Bapak/Ibu menuliskan butir-butir revisi berikut dan/atau menuliskan langsung pada masalah.

.....

Gowa,.....2019

Validator/Penilai

(.....)

2. Lembar Validasi Instrumen Pengamatan Keterlaksanaan LKPD

Lembar Validasi Lembar Observasi Keterlaksanaan LKPD

Mata Pelajaran : Matematika
 Sasaran : Peserta didik kelas VIII SMPN 1 Sungguminasa
 Kabupaten Gowa
 Judul Lembar Observasi : Lembar Observasi Keterlaksanaan LKPD Berbasis
 Penemuan Terbimbing
 Validator : _____
 Hari/Tanggal : _____

A. Tujuan

Tujuan penggunaan instrumen ini adalah untuk mengukur kepraktisan LKPD berbasis penemuan terbimbing pada pokok bahasan bangun ruang sisi datar.

B. Petunjuk

Dalam rangka penyusunan skripsi ini, peneliti menggunakan instrumen berupa Lembar Observasi Keterlaksanaan LKPD berbasis penemuan terbimbing pada pokok bahasan bangun ruang sisi datar. Oleh karena itu, peneliti meminta kesediaan Bapak/Ibu untuk memberikan penilaian terhadap Lembar Observasi Keterlaksanaan LKPD yang dikembangkan. Penilaian dilakukan dengan memberi tanda ceklis (\checkmark) pada kolom yang sesuai dalam matriks uraian aspek yang dinilai dengan skala penilaian berikut;

- 1 = Kurang valid
- 2 = Cukup valid
- 3 = Valid
- 4 = Sangat valid

Selain memberikan penilaian, Bapak/Ibu diharapkan untuk memberi komentar langsung di dalam lembar validasi ini. Atas bantuannya diucapkan terima kasih.

C. Tabel Penilaian

No.	Aspek Penilaian	Skala Penilaian			
		1	2	3	4
A. Aspek Petunjuk					
1	Petunjuk lembar observasi keterlaksanaan LKPD berbasis Penemuan Terbimbing dinyatakan dengan jelas.				
2	Kriteria penilaian dinyatakan dengan jelas.				
B. Aspek Bahasa					
3	Penggunaan bahasa ditinjau dari penggunaan kaidah bahasa Indonesia.				
4	Kesederhanaan struktur kalimat.				
5	Bahasa yang digunakan bersifat komunikatif.				
C. Aspek Isi					
6	Aspek yang diobservasi telah mencakup tahapan dan indikator lembar observasi keterlaksanaan LKPD berbasis pendekatan penemuan terbimbing.				
7	Item yang diobservasi untuk setiap aspek penilaian pada lembar observasi keterlaksanaan LKPD berbasis pendekatan penemuan terbimbing telah sesuai dengan dengan tujuan pengukuran.				

3. Lembar Validasi Instrumen Angket Respon Peserta Didik

Lembar Validasi Angket Respon Peserta Didik terhadap LKPD berbasis Penemuan Terbimbing

Mata Pelajaran : Matematika

Sasaran : Peserta didik kelas VIII SMPN 1 Sungguminasa
Kabupaten Gowa

Judul Angket : Angket Respon Peserta Didik terhadap LKPD
berbasis Penemuan Terbimbing

Validator : _____.

Hari/Tanggal : _____.

A. Tujuan

Tujuan penggunaan instrumen ini adalah untuk mengukur kepraktisan LKPD berbasis penemuan terbimbing pada pokok bahasan bangun ruang sisi datar.

B. Petunjuk

Dalam rangka penyusunan skripsi ini, peneliti menggunakan instrumen berupa Angket Respon Peserta Didik terhadap LKPD berbasis penemuan terbimbing. Oleh karena itu, peneliti meminta kesediaan Bapak/Ibu untuk memberikan penilaian terhadap Angket Respon Peserta Didik yang dikembangkan. Penilaian dilakukan dengan memberi tanda ceklis (\checkmark) pada kolom yang sesuai dalam matriks uraian aspek yang dinilai dengan skala penilaian berikut;

- 1 = Kurang valid
- 2 = Cukup valid
- 3 = Valid
- 4 = Sangat valid

Selain memberikan penilaian, Bapak/Ibu diharapkan untuk memberi komentar langsung di dalam lembar validasi ini. Atas bantuannya diucapkan terima kasih

C. Tabel Penilaian

No.	Aspek Penilaian	Skala Penilaian			
		1	2	3	4
A. Aspek Petunjuk					
1	Petunjuk angket respon peserta didik terhadap LKPD berbasis Penemuan Terbimbing dinyatakan dengan jelas.				
2	Kriteria penilaian dinyatakan dengan jelas.				
B. Aspek Bahasa					
3	Penggunaan bahasa ditinjau dari penggunaan kaidah bahasa Indonesia.				
4	Kesederhanaan struktur kalimat.				
5	Bahasa yang digunakan bersifat komunikatif.				
C. Aspek Isi					
6	Aspek yang dinilai telah mencakup indikator kepraktisan LKPD.				
7	Item pernyataan untuk setiap aspek telah mencakup indikator aspek penilaian.				

D. Penilaian Umum

1. Layak untuk di ujicobakan tanpa revisi
2. Layak untuk di ujicobakan dengan revisi sesuai saran

(mohon di lingkari pada nomor sesuai dengan kesimpulan bapak/ibu)

E. Komentar dan Saran

Mohon Bapak/Ibu menuliskan butir-butir revisi berikut dan/atau menuliskan langsung pada masalah.

.....

Gowa,2019

Validator/Penilai

(.....)

4. Lembar Validasi Instrumen Angket Guru

Lembar Validasi Angket Respon Guru terhadap LKPD berbasis Penemuan Terbimbing

Mata Pelajaran : Matematika
 Sasaran : Guru matematika kelas VIII SMPN 1 Sungguminasa
 Kabupaten Gowa
 Judul Angket : Angket Respon Guru terhadap LKPD
 berbasis Penemuan Terbimbing
 Validator : _____
 Hari/Tanggal : _____

A. Tujuan

Tujuan penggunaan instrumen ini adalah untuk mengukur kepraktisan LKPD berbasis penemuan terbimbing pada pokok bahasan bangun ruang sisi datar.

B. Petunjuk

Dalam rangka penyusunan skripsi ini, peneliti menggunakan instrumen berupa Angket Respon Guru terhadap LKPD berbasis Penemuan Terbimbing. Oleh karena itu, peneliti meminta kesediaan Bapak/Ibu untuk memberikan penilaian terhadap Angket Respon Guru yang dikembangkan. Penilaian dilakukan dengan memberi tanda ceklis (\checkmark) pada kolom yang sesuai dalam matriks uraian aspek yang dinilai dengan skala penilaian berikut;

1 = Kurang valid

2 = Cukup valid

3 = Valid

4 = Sangat valid

Selain memberikan penilaian, Bapak/Ibu diharapkan untuk memberi komentar langsung di dalam lembar validasi ini. Atas bantuannya diucapkan terima kasih.

C. Tabel Penilaian

No.	Aspek Penilaian	Skala Penilaian			
		1	2	3	4
A. Aspek Petunjuk					
1	Petunjuk angket respon guru terhadap LKPD berbasis penemuan terbimbing dinyatakan dengan jelas.				
2	Kriteria penilaian dinyatakan dengan jelas.				
B. Aspek Bahasa					
3	Penggunaan bahasa ditinjau dari penggunaan kaidah bahasa Indonesia.				
4	Kesederhanaan struktur kalimat.				
5	Bahasa yang digunakan bersifat komunikatif.				
C. Aspek Isi					
6	Aspek yang dinilai telah mencakup indikator kepraktisan LKPD.				
7	Item pernyataan untuk setiap aspek telah mencakup indikator aspek penilaian.				

D. Penilaian Umum

1. Layak untuk di ujicobakan tanpa revisi
2. Layak untuk di ujicobakan dengan revisi sesuai saran

(mohon di lingkari pada nomor sesuai dengan kesimpulan bapak/ibu)

E. Komentar dan Saran

Mohon Bapak/Ibu menuliskan butir-butir revisi berikut dan/atau menuliskan langsung pada masalah.

.....

Gowa,2019

Validator/Penilai

(.....)

5. Lembar Validasi Instrumen Pengamatan Aktivitas Peserta Didik

Lembar Validasi Lembar Observasi Aktivitas Peserta Didik dalam Proses Pembelajaran

Mata Pelajaran : Matematika
 Sasaran : Peserta didik kelas VIII SMPN 1 Sungguminasa
 Kabupaten Gowa
 Judul Lembar Observasi : Lembar Observasi Aktivitas Peserta Didik
 dalam Proses Pembelajaran
 Validator : _____
 Hari/Tanggal : _____

A. Tujuan

Tujuan penggunaan instrumen ini adalah untuk mengukur keefektifan LKPD berbasis penemuan terbimbing pada pokok bahasan bangun ruang sisi datar.

B. Petunjuk

Dalam rangka penyusunan skripsi ini, peneliti menggunakan instrumen berupa Lembar Observasi Aktivitas Peserta Didik dalam Proses Pembelajaran. Oleh karena itu, peneliti meminta kesediaan Bapak/Ibu untuk memberikan penilaian terhadap Lembar Observasi Aktivitas Peserta Didik yang dikembangkan. Penilaian dilakukan dengan memberi tanda ceklis (\checkmark) pada kolom yang sesuai dalam matriks uraian aspek yang dinilai dengan skala penilaian berikut;

1 = Kurang valid

2 = Cukup valid

3 = Valid

4 = Sangat valid

Selain memberikan penilaian, Bapak/Ibu diharapkan untuk memberi komentar langsung di dalam lembar validasi ini. Atas bantuannya diucapkan terima kasih.

C. Tabel Penilaian

No.	Aspek Penilaian	Skala Penilaian			
		1	2	3	4
A. Aspek Petunjuk					
1	Petunjuk lembar observasi aktivitas peserta didik dalam proses pembelajaran dinyatakan dengan jelas.				
2	Kriteria penilaian dinyatakan dengan jelas.				
B. Aspek Bahasa					
3	Penggunaan bahasa ditinjau dari penggunaan kaidah bahasa Indonesia.				
4	Kesederhanaan struktur kalimat.				
5	Bahasa yang digunakan bersifat komunikatif.				
C. Aspek Isi					
6	Item yang diobservasi telah sesuai dengan dengan tujuan pengukuran.				

D. Penilaian Umum

1. Layak untuk di ujicobakan tanpa revisi
2. Layak untuk di ujicobakan dengan revisi sesuai saran

(mohon di lingkari pada nomor sesuai dengan kesimpulan bapak/ibu)

E. Komentar dan Saran

Mohon Bapak/Ibu menuliskan butir-butir revisi berikut dan/atau menuliskan langsung pada masalah.

.....

Gowa,2019

Validator/Penilai

(.....)

6. Lembar Validasi Instrumen Pengamatan Aktivitas Guru

Lembar Validasi Lembar Observasi Aktivitas Guru dalam Mengelola Pembelajaran

Mata Pelajaran : Matematika
 Sasaran : Guru Matematika Kelas VIII SMPN 1
 Sungguminasa Kabupaten Gowa
 Judul Lembar Observasi : Lembar Observasi Aktivitas Guru
 dalam Mengelola Pembelajaran
 Validator : _____
 Hari/Tanggal : _____

A. Tujuan

Tujuan penggunaan instrumen ini adalah untuk mengukur keefektifan LKPD berbasis penemuan terbimbing pada pokok bahasan bangun ruang sisi datar.

B. Petunjuk

Dalam rangka penyusunan skripsi ini, peneliti menggunakan instrumen berupa Lembar Observasi Aktivitas Guru dalam Mengelola Pembelajaran. Oleh karena itu, peneliti meminta kesediaan Bapak/Ibu untuk memberikan penilaian terhadap Lembar Observasi Aktivitas Guru yang dikembangkan. Penilaian dilakukan dengan memberi tanda ceklis (\surd) pada kolom yang sesuai dalam matriks uraian aspek yang dinilai dengan skala penilaian berikut;

1 = Kurang valid

2 = Cukup valid

3 = Valid

4 = Sangat valid

Selain memberikan penilaian, Bapak/Ibu diharapkan untuk memberi komentar langsung di dalam lembar validasi ini. Atas bantuannya diucapkan terima kasih.

C. Tabel Penilaian

No.	Aspek Penilaian	Skala Penilaian			
		1	2	3	4
A. Aspek Petunjuk					
1	Petunjuk lembar observasi aktivitas guru dalam mengelola pembelajaran dinyatakan dengan jelas.				
2	Kriteria penilaian dinyatakan dengan jelas.				
B. Aspek Bahasa					
3	Penggunaan bahasa ditinjau dari penggunaan kaidah bahasa Indonesia.				
4	Kesederhanaan struktur kalimat.				
5	Bahasa yang digunakan bersifat komunikatif.				
C. Aspek Isi					
6	Item yang diobservasi telah sesuai dengan dengan tujuan pengukuran.				

D. Penilaian Umum

1. Layak untuk di ujicobakan tanpa revisi
2. Layak untuk di ujicobakan dengan revisi sesuai saran

(mohon di lingkari pada nomor sesuai dengan kesimpulan bapak/ibu)

E. Komentar dan Saran

Mohon Bapak/Ibu menuliskan butir-butir revisi berikut dan/atau menuliskan langsung pada masalah.

.....

Gowa,2019

Validator/Penilai

(.....)

7. Lembar Validasi Instrumen Tes Hasil Belajar Matematika

Lembar Validasi Tes Hasil Belajar Matematika

Mata Pelajaran : Matematika
 Sasaran : Peserta didik kelas VIII SMPN 1 Sungguminasa
 Kabupaten Gowa
 Judul Tes : Tes Hasil Belajar Matematika
 Validator : _____
 Hari/Tanggal : _____

A. Tujuan

Tujuan penggunaan instrumen ini adalah untuk mengukur keefektifan LKPD berbasis penemuan terbimbing pada pokok bahasan bangun ruang sisi datar.

B. Petunjuk

Dalam rangka penyusunan skripsi ini, peneliti menggunakan instrumen berupa Tes Hasil Belajar Matematika. Oleh karena itu, peneliti meminta kesediaan Bapak/Ibu untuk memberikan penilaian terhadap Tes Hasil Belajar (THB). yang dikembangkan. Penilaian dilakukan dengan memberi tanda ceklis (\checkmark) pada kolom yang sesuai dalam matriks uraian aspek yang dinilai dengan skala penilaian berikut;

- 1 = Kurang valid
- 2 = Cukup valid
- 3 = Valid
- 4 = Sangat valid

Selain memberikan penilaian, Bapak/Ibu diharapkan untuk memberi komentar langsung di dalam lembar validasi ini. Atas bantuannya diucapkan terima kasih.

C. Tabel Penilaian

No.	Aspek Penilaian	Skala Penilaian			
		1	2	3	4
A. Validasi Isi					
1	Kesesuaian soal dengan indikator materi bangun ruang sisi datar.				
2	Kejelasan maksud soal.				
3	Pedoman penskoran dinyatakan dengan jelas.				
4	Jawaban soal jelas.				
5	Kesesuaian waktu pengerjaan soal.				
B. Bahasa					
6	Kesesuaian bahasa yang digunakan pada soal dengan kaidah bahasa Indonesia.				
7	Kalimat soal tidak mengandung arti ganda.				
8	Rumusan kalimat soal komunikatif, menggunakan bahasa yang sederhana bagi siswa, mudah dipahami, dan menggunakan bahasa yang dikenal siswa.				

D. Penilaian Umum

1. Layak untuk di ujicobakan tanpa revisi
2. Layak untuk di ujicobakan dengan revisi sesuai saran
(mohon di lingkari pada nomor sesuai dengan kesimpulan bapak/ibu)

E. Komentar dan Saran

Mohon Bapak/Ibu menuliskan butir-butir revisi berikut dan/atau menuliskan langsung pada masalah.

.....

Gowa,2019

Validator/Penilai

(.....)

8. Lembar Validasi Instrumen RPP

Lembar Validasi Rencana Pelaksanaan Pembelajaran (RPP)

Mata Pelajaran : Matematika
 Validator : _____
 Hari/Tanggal : _____

A. Tujuan

Tujuan penggunaan instrumen ini adalah untuk menilai lembar rencana pelaksanaan pembelajaran (RPP) yang digunakan dalam pembelajaran.

B. Petunjuk

Dalam rangka penyusunan skripsi ini, peneliti menggunakan rencana pelaksanaan pembelajaran (RPP) dalam pembelajaran. Oleh karena itu, peneliti meminta kesediaan Bapak/Ibu untuk memberikan penilaian terhadap angket yang dikembangkan. Penilaian dilakukan dengan memberi tanda ceklis (\surd) pada kolom yang sesuai dalam matriks uraian aspek yang dinilai dengan skala penilaian berikut;

1 = Kurang valid

2 = Cukup valid

3 = Valid

4 = Sangat valid

Selain memberikan penilaian, Bapak/Ibu diharapkan untuk memberi komentar langsung di dalam lembar validasi ini. Atas bantuannya diucapkan terima kasih.

C. Tabel Penilaian

No.	Aspek Penilaian	Skala Penilaian			
		1	2	3	4
A. Identitas					
1	Identitas RPP dicantumkan dengan lengkap				
B. Kompetensi Inti					
2	Kejelasan rumusan kompetensi inti				
C. Kompetensi Dasar dan Indikator					
3	Ketepatan penjabaran kompetensi dasar ke dalam indikator				
4	Kesesuaian indikator dengan waktu yang disediakan				
5	Kesesuaian indikator dengan perkembangan kognitif dan psikomotorik peserta didik				
D. Materi Pembelajaran					
6	Kesesuaian isi/materi pembelajaran				
E. Model Pembelajaran					
7	Kejelasan penggunaan pendekatan, metode, dan model dalam proses pembelajaran				
8	Kesesuaian penggunaan pendekatan, metode, dan model pembelajaran dengan tujuan pembelajaran				
F. Media/Alat dan Sumber Pembelajaran					
9	Ketepatan penggunaan media, alat, dan sumber pembelajaran.				
10	Kemudahan pengadaan penggunaan media, alat, dan sumber pembelajaran.				
G. Langkah-langkah Kegiatan Pembelajaran					
11	Langkah- langkah pembelajaran dalam RPP dicantumkan dengan jelas sesuai dengan model pembelajaran yang digunakan.				
H. Alokasi Waktu Pembelajaran					
12	Keefektifan alokasi waktu dalam pembelajaran				
13	Keefektifan waktu yang dialokasikan				
I. Instrumen Penilaian					
14	Tugas yang diberikan selama proses belajar dapat mengembangkan kemampuan pemecahan masalah siswa				
15	Alat penilaian memuat semua ranah kognitif, psikomotorik, dan afektif				



LAMPIRAN 4
HASIL VALIDASI INSTRUMEN

UNIVERSITAS ISLAM NEGERI
ALAUDDIN
M A K A S S A R

1. Hasil Validasi Instrumen Validasi LKPD

Aspek Penilaian		Penilaian Validator		Rata-Rata	Keterangan
		I	II		
A. Aspek Petunjuk					
1	Petunjuk lembar validasi LKPD berbasis penemuan terbimbing dinyatakan dengan jelas.	3	3	3	Valid
2	Kriteria penilaian dinyatakan dengan jelas.	3	3	3	Valid
Rata-rata Aspek				3	Valid
B. Aspek Bahasa					
3	Penggunaan bahasa ditinjau dari penggunaan kaidah bahasa Indonesia.	3	4	3,5	Sangat Valid
4	Kesederhanaan struktur kalimat.	3	3	3	Valid
5	Bahasa yang digunakan bersifat komunikatif.	3	3	3	Valid
Rata-rata Aspek				3,0	Valid
C. Aspek Isi					
6	Aspek yang dinilai telah mencakup indikator kevalidan LKPD.	3	4	3,5	Sangat Valid
7	Item pernyataan untuk setiap aspek telah mencakup indikator aspek penilaian.	3	3	3	Valid
Rata-rata Aspek				3,3	Valid
Rata-rata Seluruh Aspek				3,1	Valid

2. Hasil Validasi Instrumen Pengamatan Keterlaksanaan LKPD

Aspek Penilaian		Penilaian Validator		Rata-Rata	Keterangan
		I	II		
A. Aspek Petunjuk					
1	Petunjuk lembar observasi keterlaksanaan LKPD berbasis penemuan terbimbing dinyatakan dengan jelas.	3	3	3	Valid
2	Kriteria penilaian dinyatakan dengan jelas.	3	3	3	Valid
Rata-rata Aspek				3,0	Valid
B. Aspek Bahasa					
3	Penggunaan bahasa ditinjau dari penggunaan kaidah bahasa Indonesia.	3	3	3	Valid
4	Kesederhanaan struktur kalimat.	3	3	3	Valid
5	Bahasa yang digunakan bersifat komunikatif.	3	3	3	Valid
Rata-rata Aspek				3	Valid
C. Aspek Isi					
6	Aspek yang diobservasi telah mencakup tahapan dan indikator lembar observasi keterlaksanaan LKPD berbasis penemuan terbimbing.	3	3	3	Valid
7	Item yang diobservasi untuk setiap aspek penilaian pada lembar observasi keterlaksanaan LKPD berbasis penemuan terbimbing telah sesuai dengan dengan tujuan pengukuran.	3	3	3	Valid
Rata-rata Aspek				3,0	Valid
Rata-rata Seluruh Aspek				3,0	Valid

3. Hasil Validasi Instrumen Angket Respon Peserta Didik

Aspek Penilaian		Penilaian Validator		Rata-Rata	Keterangan
		I	II		
A. Aspek Petunjuk					
1	Petunjuk angket respon peserta didik terhadap LKPD berbasis penemuan terbimbing dinyatakan dengan jelas.	3	3	3	Valid
2	Kriteria penilaian dinyatakan dengan jelas.	3	3	3	Valid
Rata-rata Aspek				3,0	Valid
B. Aspek Bahasa					
3	Penggunaan bahasa ditinjau dari penggunaan kaidah bahasa Indonesia.	3	3	3	Valid
4	Kesederhanaan struktur kalimat.	2	3	2,5	Valid
5	Bahasa yang digunakan bersifat komunikatif.	3	3	3	Valid
Rata-rata Aspek				2,75	Valid
C. Aspek Isi					
6	Aspek yang dinilai telah mencakup indikator kepraktisan LKPD.	3	4	3,5	Sangat Valid
7	Item pernyataan untuk setiap aspek telah mencakup indikator aspek penilaian.	3	4	3,5	Sangat Valid
Rata-rata Aspek				3,5	Sangat Valid
Rata-rata Seluruh Aspek				3,1	Valid

4. Hasil Validasi Instrumen Angket Respon Guru

Aspek Penilaian		Penilaian Validator		Rata-Rata	Keterangan
		I	II		
A. Aspek Petunjuk					
1	Petunjuk angket respon peserta didik terhadap LKPD berbasis penemuan terbimbing dinyatakan dengan jelas.	3	3	3	Valid
2	Kriteria penilaian dinyatakan dengan jelas.	3	2	2,5	Valid
Rata-rata Aspek				2,8	Valid
B. Aspek Bahasa					
3	Penggunaan bahasa ditinjau dari penggunaan kaidah bahasa Indonesia.	3	3	3	Valid
4	Kesederhanaan struktur kalimat.	3	2	2,5	Valid
5	Bahasa yang digunakan bersifat komunikatif.	3	3	3	Valid
Rata-rata Aspek				2,8	Valid
C. Aspek Isi					
6	Aspek yang dinilai telah mencakup indikator kepraktisan LKPD.	3	3	3	Valid
7	Item pernyataan untuk setiap aspek telah mencakup indikator aspek penilaian.	3	3	3	Valid
Rata-rata Aspek				3,0	Valid
Rata-rata Seluruh Aspek				2,8	Valid

5. Hasil Validasi Instrumen Pengamatan Aktivitas Peserta Didik

Aspek Penilaian		Penilaian Validator		Rata-Rata	Keterangan
		I	II		
A. Aspek Petunjuk					
1	Petunjuk lembar observasi aktivitas peserta didik dalam proses pembelajaran dinyatakan dengan jelas.	3	3	3	Valid
2	Kriteria penilaian dinyatakan dengan jelas.	3	3	3	Valid
Rata-rata Aspek				3,0	Valid
B. Aspek Bahasa					
3	Penggunaan bahasa ditinjau dari penggunaan kaidah bahasa Indonesia.	3	3	3	Valid
4	Kesederhanaan struktur kalimat.	3	3	3	Valid
5	Bahasa yang digunakan bersifat komunikatif.	3	3	3	Valid
Rata-rata Aspek				3,0	Valid
C. Aspek Isi					
6	Item yang diamati telah sesuai dengan dengan tujuan pengukuran.	3	3	3	Valid
Rata-rata Aspek				3	Valid
Rata-rata Seluruh Aspek				3,0	Valid

6. Hasil Validasi Instrumen Pengamatan Aktivitas Guru

Aspek Penilaian		Penilaian Validator		Rata-Rata	Keterangan
		I	II		
A. Aspek Petunjuk					
1	Petunjuk lembar observasi aktivitas guru dalam mengelola pembelajaran dinyatakan dengan jelas.	3	3	3	Valid
2	Kriteria penilaian dinyatakan dengan jelas.	3	3	3	Valid
Rata-rata Aspek				3,0	Valid
B. Aspek Bahasa					
3	Penggunaan bahasa ditinjau dari penggunaan kaidah bahasa Indonesia.	3	3	3	Valid
4	Kesederhanaan struktur kalimat.	3	3	3	Valid
5	Bahasa yang digunakan bersifat komunikatif.	3	3	3	Valid
Rata-rata Aspek				3,0	Valid
C. Aspek Isi					
6	Item yang diobservasi telah sesuai dengan dengan tujuan pengukuran.	4	3	3,5	Sangat Valid
Rata-rata Aspek				3,5	Sangat Valid
Rata-rata Seluruh Aspek				3,2	Valid

7. Hasil Validasi Instrumen Tes Hasil Belajar Matematika

Aspek Penilaian		Penilaian Validator		Rata-Rata	Keterangan
		I	II		
A. Validasi Isi					
1	Kesesuaian soal dengan indikator materi bangun ruang.	3	3	3	Valid
2	Kejelasan maksud soal.	3	4	3,5	Sangat Valid
3	Pedoman penskoran dinyatakan dengan jelas.	4	4	4	Sangat Valid
4	Jawaban soal jelas.	3	3	3	Valid
5	Kesesuaian waktu pengerjaan soal.	3	4	3,5	Sangat Valid
Rata-rata Aspek				3,4	Valid
B. Bahasa					
6	Kesesuaian bahasa yang digunakan pada soal dengan kaidah bahasa Indonesia.	3	3	3	Valid
7	Kalimat soal tidak mengandung arti ganda.	3	3	3	Valid
8	Rumusan kalimat soal komunikatif, menggunakan bahasa yang sederhana bagi siswa, mudah dipahami, dan menggunakan bahasa yang dikenal siswa.	3	3	3	Valid
Rata-rata Aspek				3,0	Valid
Rata-rata Seluruh Aspek				3,2	Valid

8. Hasil Validasi RPP

Aspek Penilaian		Penilaian Validator		Rata-Rata	Keterangan
		I	II		
A. Identitas					
1	Identitas RPP dicantumkan dengan lengkap	3	3	3	Valid
Rata-rata Aspek				3,0	Valid
B. Kompetensi Inti					
2	Kejelasan rumusan kompetensi inti	3	3	3	Valid
Rata-rata Aspek				3	Valid
C. Kompetensi Dasar dan Intikator					
3	Ketepatan penjabaran kompetensi dasar ke dalam indikator	3	3	3	Valid
4	Kesesuaian indikator dengan waktu yang disediakan	3	3	3	Valid
5	Kesesuaian indikator dengan perkembangan kognitif dan psikomotorik peserta didik	3	3	3	Valid
Rata-rata Aspek				3,0	Valid
D. Materi Pembelajaran					
6	Kesesuaian isi/materi pembelajaran	3	3	3,0	Valid
Rata-rata Aspek				3,0	Valid
E. Model Pembelajaran					
7	Kejelasan penggunaan pendekatan, metode, dan model dalam proses pembelajaran	3	3	3,0	Valid
8	Kesesuaian penggunaan pendekatan, metode, dan model pembelajaran dengan tujuan pembelajaran	3	3	3,0	Valid
Rata-rata Aspek				3,0	Valid

F. Media/Alat dan Sumber Pembelajaran					
9	Ketepatan penggunaan media, alat, dan sumber pembelajaran.	3	3	3,0	Valid
10	Kemudahan pengadaan penggunaan media, alat, dan sumber pembelajaran.	3	3	3,0	Valid
Rata-rata Aspek				3,0	Valid
G. Langkah-langkah Kegiatan Pembelajaran					
11	Langkah- langkah pembelajaran dalam RPP dicantumkan dengan jelas sesuai dengan model pembelajaran yang digunakan.	3	4	3,5	Sangat Valid
Rata-rata Aspek				3,5	Sangat Valid
H. Alokasi Waktu Pembelajaran					
12	Keefektifan alokasi waktu dalam pembelajaran	3	3	3	Valid
13	Keefektifan waktu yang dialokasikan	3	4	3,5	Sangat Valid
Rata-rata Aspek				3,3	Valid
I. Instrumen Penilaian					
14	Tugas yang diberikan selama proses belajar dapat mengembangkan kemampuan pemecahan masalah siswa	3	3	3	Valid
15	Alat penilaian memuat semua ranah kognitif, psikomotorik, dan afektif	3	3	3	Valid
Rata-rata Aspek				3,0	Valid
Rata-rata Seluruh Aspek				3,1	Valid



LAMPIRAN 5
HASIL UJICOBA LKPD

UNIVERSITAS ISLAM NEGERI
ALAUDDIN
M A K A S S A R

A. Data Kevalidan

1. Kelayakan Isi

No.	Aspek Penilaian	Penilaian Validator		Rata-Rata	Keterangan
		I	II		
A. Kesesuaian materi dengan KI dan KD					
1	Kelengkapan materi	3	3	3,0	Valid
2	Keluasan materi	3	3	3,0	Valid
3	Kedalaman materi	3	3	3,0	Valid
Rata-Rata Aspek				3,0	Valid
B. Keakuratan Materi					
4	Keakuratan konsep	3	3	3,0	Valid
5	Keakuratan gambar, diagram dan ilustrasi	2	3	2,5	Valid
6	Keakuratan istilah	3	3	3,0	Valid
7	Keakuratan notasi dan simbol	3	3	3,0	Valid
Rata-Rata Aspek				2,9	Valid
C. Merangsang Keingintahuan					
8	Mendorong rasa ingin tahu	3	3	3,0	Valid
9	Mendorong keinginan untuk mencari informasi lebih jauh	3	4	3,5	Sangat Valid
Rata-Rata Aspek				3,3	Valid
D. Kesesuaian dengan langkah-langkah penemuan terbimbing					
10	Merumuskan masalah	3	4	3,5	Sangat Valid
11	Merumuskan hipotesis	3	3	3,0	Valid
12	Mengumpulkan data	3	4	3,5	Sangat Valid
13	Menguji hipotesis	3	3	3,0	Valid
14	Menarik kesimpulan	3	3	3,0	Valid
Rata-Rata Aspek				3,2	Valid
E. Kesesuaian dengan Nilai-Nilai Moral dan Sosial					
15	Mendorong kerjasama antar siswa	3	3	3,0	Valid
Rata-Rata Aspek				3,0	Valid
Rata-Rata Seluruh Aspek				3,1	Valid

2. Kelayakan Bahasa

No.	Aspek Penilaian	Penilaian Validator		Rata-Rata	Keterangan
		I	II		
A Kesesuaian dengan Perkembangan Siswa					
1	Kesesuaian dengan bahan yang digunakan dengan tingkat perkembangan intelektual peserta didik	3	3	3,0	Valid
2	Kesesuaian bahasa yang digunakan dengan tingkat perkembangan emosional peserta didik	3	3	3,0	Valid
Rata-Rata Aspek				3,0	Valid
B. Kesesuaian dengan Kaidah Bahasa Indonesia					
3	Ketepatan tata bahasa	3	3	3,0	Valid
4	Ketepatan ejaan	3	4	3,5	Sangat Valid
Rata-Rata Aspek				3,3	Valid
C. Penggunaan Istilah, Simbol, Atau Ikon					
5	Konsistensi penggunaan istilah	3	3	3,0	Valid
6	Konsistensi penggunaan notasi dan simbol	3	3	3,0	Valid
Rata-Rata Aspek				3,0	Valid
Rata-Rata Seluruh Aspek				3,1	Valid

3. Kelayakan Penyajian

No.	Aspek Penilaian	Penilaian Validator		Rata-Rata	Keterangan
		I	II		
A. Teknik Penyajian					
1	Konsistensi sistematika sejati dalam tiap subbab	2	3	2,5	Valid
2	Keruntutan kegiatan sesuai konsep bangun ruang	3	3	3,0	Valid
Rata-Rata Aspek				2,8	Valid
B. Pendukung Penyajian					
3	Pendahuluan	3	3	3,0	Valid
4	Soal latihan pada setiap subbab	3	3	3,0	Valid
5	Pembangkitan motivasi belajar pada awal subbab	3	3	3,0	Valid
6	Daftar pustaka	3	3	3,0	Valid
Rata-Rata Aspek				3,0	Valid
C. Penyajian Pembelajaran					
7	Keterlibatan siswa	3	3	3,0	Valid
8	Keutuhan makna dalam subbab/alinea	3	3	3,0	Valid
9	Kejelasan petunjuk kegiatan	3	3	3,0	Valid
Rata-Rata Aspek				3,0	Valid
Rata-Rata Seluruh Aspek				2,9	Valid

4. Kelayakan Kegrafikaan

No.	Aspek Penilaian	Penilaian Validator		Rata-Rata	Keterangan
		I	II		
A. Ukuran Lembar Kerja Peserta Didik (LKPD)					
1	Kesesuaian ukuran lembar kerja peserta didik (LKPD) dengan standar ISO	3	3	3,0	Valid
Rata-Rata Aspek				3,0	Valid
B. Desain dan Kulit Lembar Kerja Peserta Didik (LKPD)					
Tipografi Kulit Lembar Kerja Peserta Didik (LKPD)					
2	Ukuran huruf lembar kerja peserta didik (LKPD) lebih dominan	3	3	3,0	Valid
3	Warna judul lembar kerja peserta didik (LKPD) kontras dengan warna latar belakang	3	3	3,0	Valid
Ilustrasi Kulit Lembar Kerja Peserta Didik (LKPD)					
4	Menggambarkan isi/materi ajaran dan mengungkapkan karakter objek	3	4	3,5	Sangat Valid
5	Bentuk, warna, ukuran, dan proporsi objek sesuai	4	4	4,0	Sangat Valid
Rata-Rata Aspek				3,4	Valid
C. Desain Isi Lembar Kerja Peserta Didik (LKPD)					
Tata Letak Isi					
6	Tata letak unsur-unsur lembar kerja peserta didik (LKPD) konsisten	2	3	2,5	Valid
7	Bidang cetak proporsional	3	3	3,0	Valid
8	Judul bab, sub judul bab, dan angka halaman proporsional	3	4	3,5	Sangat Valid
9	Penempatan judul, subjudul, ilustrasi, dan keterangan gambar tidak mengganggu pemahaman	3	3	3,0	Valid
Tipografi Isi Lembar Kerja Peserta Didik (LKPD)					
10	Tidak menggunakan terlalu banyak jenis huruf	3	3	3,0	Valid
11	Penggunaan variasi huruf (bold, italic, all caption, small caption)	4	3	3,5	Sangat Valid
12	Spasi antar baris normal	3	4	3,5	Sangat Valid
13	Jenjang/hierarki judul-judul jelas, konsisten, dan proporsional	4	4	4,0	Sangat Valid

Ilustrasi Isi					
14	Mampu mengungkapkan makna/arti dari objek	3	3	3,0	Valid
15	Keseluruhan ilustrasi serasi	3	3	3,0	Valid
Rata-Rata Aspek				3,2	Valid
Rata-Rata Seluruh Aspek				3,2	Valid



B. Data Kepraktisan

1. Hasil Pengamatan Keterlaksanaan LKPD

No.	Aspek Pengamatan	Penilaian Keterlaksanaan LKPD Pertemuan Ke-			Rata-Rata Item	Keterangan
		1	2	3		
A. Langkah-Langkah Penemuan Terbimbing						
1	Merumuskan masalah	2	2	1	1,67	Terlaksana Seluruhnya
2	Merumuskan hipotesis	2	2	1	1,67	Terlaksana Seluruhnya
3	Mengumpulkan data	2	1	1	1,33	Terlaksana Sebagian
4	Menguji hipotesis	1	2	1	1,33	Terlaksana Sebagian
5	Menarik kesimpulan	2	1	1	1,33	Terlaksana Sebagian
Rata-Rata Aspek					1,47	Terlaksana Sebagian
B. Interaksi Sosial						
6	Interaksi guru dengan peserta didik dan antara peserta didik dengan peserta didik.	1	1	1	1,00	Terlaksana Sebagian
7	Keaktifan peserta didik memahami masalah pada Lembar Kerja Peserta Didik (LKPD) secara individu.	1	1	1	1,00	Terlaksana Sebagian
8	Keaktifan peserta didik menyelesaikan masalah dengan menggunakan Lembar Kerja Peserta Didik (LKPD).	1	2	1	1,33	Terlaksana Sebagian
9	Keaktifan peserta didik dalam membandingkan/mendiskusikan jawaban atau pendapat dengan teman kelompoknya.	1	1	2	1,33	Terlaksana Sebagian
10	Keaktifan peserta didik dalam menyampaikan hasil diskusi secara berkelompok kepada kelompok yang lain.	1	0	1	0,67	Terlaksana Sebagian
11	Keaktifan peserta didik dalam menyampaikan jawaban/menanggapi pertanyaan dari kelompok lain.	2	1	1	1,33	Terlaksana Sebagian

12	Keaktifan peserta didik dalam membuat kesimpulan atau rangkuman.	1	1	1	1,00	Terlaksana Sebagian
Rata-Rata Aspek					1,10	Terlaksana Sebagian
C. Prinsip Reaksi						
13	Guru menciptakan suasana yang nyaman dan membangkitkan motivasi peserta didik untuk belajar.	0	1	0	0,33	Tidak Terlaksana
14	Guru menyediakan dan mengelola Lembar Kerja Peserta Didik (LKPD) yang sesuai dengan KD yang akan dicapai.	2	1	1	1,33	Terlaksana Sebagian
15	Guru memperhitungkan rasionalitas alokasi waktu dalam memecahkan masalah yang terdapat pada Lembar Kerja Peserta Didik (LKPD).	2	1	1	1,33	Terlaksana Sebagian
16	Guru membimbing peserta didik/kelompok peserta didik bekerja dalam menyelesaikan soal dalam Lembar Kerja Peserta Didik (LKPD).	1	2	1	1,33	Terlaksana Sebagian
17	Guru memberikan penguatan positif kepada Peserta didik.	2	1	1	1,33	Terlaksana Sebagian
18	Guru memotivasi peserta didik/kelompok peserta didik dengan suasana yang nyaman untuk saling berbagi dan berdiskusi secara aktif.	1	2	1	1,33	Terlaksana Sebagian
Rata-Rata Aspek					1,17	Terlaksana Sebagian
Rata-Rata Seluruh Aspek					1,24	Terlaksana Sebagian

2. Hasil Angket Respon Peserta Didik

No. Pertanyaan	Penilaian Peserta Didik															Total	Persentase	Keterangan		
	1	2	3	4	5	6	7	8	9	10	11	12	13	14	15					
A. Aspek Tampilan																				
1	2	4	3	1	4	3	2	4	3	4	4	3	2	2	3	3	2	97,0	69,29	Cukup Positif
2	3	4	2	1	3	3	4	4	3	2	4	3	2	1	2	2	3	89,0	63,57	Cukup Positif
3	2	4	2	3	3	4	2	4	4	3	2	3	4	3	3	2	4	105,0	75,00	Positif
4	3	3	4	3	3	3	4	3	2	2	2	3	3	1	2	4	1	95,0	67,86	Cukup Positif
5	2	4	4	1	4	2	2	3	3	1	4	4	3	2	1	3	2	95,0	67,86	Cukup Positif
Rata-Rata Persentase Aspek																				
68,71																				
Cukup Positif																				
B. Aspek Penyajian Isi																				
6	4	3	4	4	1	2	4	3	3	2	3	3	3	4	4	3	3	106,0	75,71	Positif
7	3	4	4	2	2	4	3	3	3	2	4	2	3	4	2	3	1	97,0	69,29	Cukup Positif
8	3	4	2	3	2	4	3	3	3	3	3	2	2	3	4	4	1	104,0	74,29	Positif
9	3	3	2	3	3	3	4	3	3	3	4	2	3	4	1	4	3	104,0	74,29	Positif
10	4	3	3	3	3	3	3	4	4	2	2	3	3	3	2	3	2	101,0	72,14	Positif
11	4	4	2	3	3	4	4	3	3	3	4	3	3	4	1	2	3	108,0	77,14	Positif
Rata-Rata Persentase Aspek																				
73,81																				
Positif																				
C. Aspek Manfaat																				
12	4	3	4	3	3	2	3	2	1	1	4	2	4	3	3	3	2	105,0	75,00	Positif
13	3	3	4	2	3	2	4	4	4	1	3	4	2	1	4	2	3	105,0	75,00	Positif
14	4	4	3	4	1	2	2	4	4	1	3	3	3	4	3	3	4	106,0	75,71	Positif
15	2	3	2	3	3	1	3	2	3	4	2	3	2	2	2	1	2	93,0	66,43	Cukup Positif
Rata-Rata Persentase Aspek																				
73,04																				
Positif																				
Rata-Rata Persentase Seluruh Aspek																				
71,85																				
Positif																				

3. Hasil Angket Respon Guru

No.	Pernyataan	Penilaian Guru		Total	Persentase	Keterangan
		1	2			
A. Aspek Tampilan						
1	Teks atau tulisan pada Lembar Kerja Peserta Didik (LKPD) ini mudah dibaca	4	3	7,0	87,50	Sangat Positif
2	Gambar yang disajikan jelas atau tidak buram	3	4	7,0	87,50	Sangat Positif
3	Adanya keterangan pada setiap gambar yang disajikan dalam Lembar Kerja Peserta Didik (LKPD) ini	4	3	7,0	87,50	Sangat Positif
4	Gambar yang disajikan proporsional	4	3	7,0	87,50	Sangat Positif
5	Gambar yang disajikan sesuai dengan materi	3	3	6,0	75,00	Positif
Rata-Rata Persentase Aspek					85,00	Sangat Positif
B. Aspek Penyajian Isi						
6	Lembar Kerja Peserta Didik (LKPD) ini menggunakan kasus dan soal yang berkaitan dengan masalah kehidupan sehari-hari.	3	4	7,0	87,50	Sangat Positif
7	Penyajian isi dalam Lembar Kerja Peserta Didik (LKPD) ini berkaitan dengan materi matematika yang lain atau dengan mata pelajaran yang lain dalam	3	4	7,0	87,50	Sangat Positif

	pemecahan masalah dan penerapannya.					
8	Tidak ada kalimat yang menimbulkan makna ganda dalam Lembar Kerja Peserta Didik (LKPD) ini.	3	3	6,0	75,00	Positif
Rata-Rata Persentase Aspek					83,33	Positif
C. Aspek Manfaat						
9	Saya merasa lebih mudah mengajar dengan menggunakan Lembar Kerja Peserta Didik (LKPD) ini.	3	4	7,0	87,50	Sangat Positif
10	Saya sangat tertarik menggunakan Lembar Kerja Peserta Didik (LKPD) ini.	3	4	7,0	87,50	Sangat Positif
11	Dengan adanya ilustrasi disetiap awal subbab dapat memberikan motivasi untuk mempelajari materi bangun ruang sisi datar.	3	3	6,0	75,00	Positif
Rata-Rata Persentase Aspek					83,33	Positif
Rata-Rata Persentase Seluruh Aspek					83,89	Positif

C. Data Keefektifan

1. Hasil Pengamatan Aktivitas Peserta Didik

No	Nama Peserta Didik	Penilaian Aktivitas Peserta Didik								
		Pertemuan I								
		1	2	3	4	5	6	7	8	9
1	Adhefia Saputra Yunisno	4	3	3	4	4	3	4	3	3
2	Airin Dwi Khaerunnisa	4	4	4	5	3	4	3	4	5
3	Ananda Sahira Jasmin	2	1	2	3	2	2	3	3	5
4	Andi Fauziah Aprianty Isra	4	4	2	3	4	3	4	4	1
5	Andry Andrianti	4	3	3	3	3	5	3	3	5
6	Deswita Adelia Putri Sahraeni	4	4	4	3	4	5	4	5	2
7	Ghaza Al Ghazali	3	2	3	2	2	2	2	2	1
8	Isiqhara Taqira	4	3	4	3	3	4	3	3	4
9	Muh Hasbi Syahrudin	3	2	2	3	4	4	3	3	5
10	Muh.Fathir H	4	4	5	4	3	3	3	5	5
11	Muh Ramzi Al Faqih	2	3	2	2	3	2	1	3	4
12	Muh.Akbar Dirga Saputra Ks	4	3	3	3	4	3	2	3	4
13	Nadhila Putri Wiranata	3	4	3	4	3	2	3	4	2
14	Nailah Zhafrah Aly	4	4	4	3	3	3	3	3	5
15	Nur Fathan AlmuhaJJirin	3	2	3	3	3	2	2	3	2
16	Putri Nur Inayah Magfira	4	4	3	3	3	4	3	4	3
17	Rayhan Pancalya Widodo	5	3	5	4	4	3	5	5	3
18	Ridho Maulana Umar	4	4	4	3	2	2	4	2	1
19	Salsabila Husnul Kasriah	4	3	4	3	4	3	4	4	1
20	Sean Michael Owen Wiaya	2	3	3	3	4	3	3	4	2
21	Sitti Fadilah Cahyanij Amir	2	2	1	5	2	5	4	3	2
22	Sitti Nurumadzifah Rezki	2	5	3	5	3	4	4	3	1
23	Suci Amalia Ramadhani	1	3	1	4	5	2	5	3	5

24	Yusrianto	4	5	2	5	2	5	1	5	3
25	Muh.Akmal Fauzi	4	3	5	3	3	3	5	2	5
26	Salwah Ambar Ramadani	2	5	3	3	3	5	2	4	1
27	Indra Walyudi	5	3	2	4	1	3	3	2	3
28	Aldiani Putri Minang Sari	3	5	4	2	5	5	3	1	4
29	Ince Fani Naitatul Izzah	3	3	2	4	5	4	1	5	1
30	M Luthfi Alkahfi	3	5	2	1	4	3	3	2	4
31	Rezky Amalia	2	4	5	3	3	2	2	1	1
32	Reski Ayu Lestari	4	1	4	4	2	4	2	3	5
33	Sri Phasya Ramadhani	1	2	5	1	2	2	3	5	4
34	Sophie Navitasari	5	2	2	4	2	2	2	5	3
35	Muh. Rayhan	3	5	5	3	3	2	4	3	4
Jumlah		115	116	112	115	110	113	106	117	109
Persentase (%)		65,71	66,29	64,00	65,71	62,86	64,57	60,57	66,86	62,29
Keterangan		Baik	Baik	Baik	Baik	Baik	Baik	Cukup Baik	Baik	Baik

No	Nama Peserta Didik	Penilaian Aktivitas Peserta Didik								
		Pertemuan II								
		1	2	3	4	5	6	7	8	9
1	Adhefia Saputra Yunisno	4	4	4	4	3	3	2	2	2
2	Airin Dwi Khaerunnisa	4	4	4	3	4	5	3	5	3
3	Ananda Sahira Jasmin	3	3	3	3	3	2	3	2	3
4	Andi Fauziah Aprianty Isra	4	2	3	3	3	2	3	4	2
5	Andry Andrianti	5	3	4	4	3	4	5	5	3
6	Deswita Adelia Putri Sahraeni	4	4	5	4	4	4	5	5	3
7	Ghaza Al Ghazali	3	3	3	2	3	3	3	2	2
8	Istiqhara Taqirra	3	4	4	4	3	4	3	3	4
9	Muh Hasbi Syahrudin	3	2	2	4	3	2	3	2	2

10	Muh.Fathir H	3	4	3	4	5	5	4	5	3
11	Muh Ramzi Al Faqih	3	3	3	3	3	3	3	3	3
12	Muh.Akbar Dirga Saputra Ks	4	4	3	2	4	4	4	3	4
13	Nadhila Putri Wiranata	4	3	4	2	4	2	4	3	2
14	Na'ilah Zhafrāh Alty	4	3	3	3	4	3	3	3	3
15	Nur Fathan AlmuhaJJirin	2	3	3	2	3	3	3	2	3
16	Putri Nur Inayah Magfira	4	3	4	4	2	3	4	3	2
17	Rayhan Pancahnya Widodo	3	3	5	5	4	4	3	3	4
18	Ridho Maulana Umar	2	3	4	2	2	3	2	4	2
19	Salsabila Husnul Kasriah	3	3	2	4	4	3	2	3	3
20	Sean Michael Owen Wiaya	4	4	4	2	4	4	3	2	2
21	Sitti Fadiah Cahyanij Amir	1	2	2	1	4	1	3	5	2
22	Sitti Nurunnadzifah Rezki	4	1	5	3	2	2	5	1	2
23	Suci Amalia Ramadhani	4	3	1	2	4	3	5	5	3
24	Yusrianto	4	3	5	3	2	3	4	4	4
25	Muh.Akmal Fauzi	4	5	3	3	3	3	3	4	5
26	Salwah Ambar Ramadani	4	1	3	4	4	5	3	3	2
27	Indra Wahyudi	1	4	4	5	1	5	2	4	3
28	Aldiani Putri Minang Sari	4	4	3	4	3	2	2	2	3
29	Ince Fani Nailatul Izzah	4	4	3	2	2	5	3	3	2
30	M Luthfi Alkahfi	5	4	5	4	4	3	4	4	2
31	Rezky Amalia	4	5	2	4	2	2	4	4	3
32	Reski Ayu Lestari	3	2	3	2	4	2	2	3	5
33	Sri Phasya Ramadhani	2	3	4	3	3	5	4	3	3
34	Sophie Navitasari	3	5	5	2	3	3	2	4	3
35	Muh. Rayhan	4	4	5	3	2	4	4	2	3
Jumlah		120	115	123	109	111	114	115	115	100
Persentase (%)		68,57	65,71	70,29	62,29	63,43	65,14	65,71	65,71	57,14

Keterangan	Baik	Baik	Baik	Baik	Baik	Baik	Baik	Baik	Baik	Baik	Baik	Baik	Baik	Baik	Baik	Baik	Baik	Baik	Cukup Baik
-------------------	------	------	------	------	------	------	------	------	------	------	------	------	------	------	------	------	------	------	------------

No	Nama Peserta Didik	Penilaian Aktivitas Peserta Didik																	
		Pertemuan III																	
		1	2	3	4	5	6	7	8	9									
1	Adhelfia Saputra Yunismo	4	4	4	4	3	3	2	2	2	2	2	2	2	2	2	2	2	2
2	Airin Dwi Khaerunnisa	4	4	4	3	4	5	3	3	3	3	3	3	3	3	3	3	3	3
3	Ananda Sahira Jasmin	3	3	3	3	3	2	2	2	2	2	2	2	2	2	2	2	2	2
4	Andi Fauziah Aprianty Isra	4	2	3	3	3	3	3	3	3	2	3	4	4	3	3	4	2	2
5	Andry Andrianti	5	3	4	4	3	4	3	4	4	4	5	5	5	5	5	5	5	3
6	Deswita Adelia Putri Sahraeni	4	4	5	4	4	4	4	4	4	4	5	5	5	5	5	5	5	3
7	Ghaza Al Ghazali	3	3	3	2	3	3	3	3	3	3	3	2	2	3	3	2	2	2
8	Istighara Taqrira	3	4	4	4	3	4	3	4	4	4	3	3	3	3	3	3	3	4
9	Muh Hasbi Syahrudin	3	2	2	4	3	2	3	2	3	2	3	2	2	3	2	2	2	2
10	Muh.Fathir H	3	4	3	4	5	5	4	5	5	5	4	5	5	4	5	5	3	3
11	Muh Ramzi Al Faqih	3	3	3	3	3	3	3	3	3	3	3	3	3	3	3	3	3	3
12	Muh.Akbar Dirga Saputra Ks	4	4	3	2	4	4	4	4	4	4	4	3	3	4	3	3	4	4
13	Nadhila Putri Wiranata	4	3	4	2	4	2	4	4	4	2	4	3	3	4	3	3	2	2
14	Na'ilah Zhafrah Aly	4	3	3	3	4	3	3	3	4	3	3	3	3	3	3	3	3	3
15	Nur Fathan AlmuhaJJirin	2	3	3	2	3	3	3	3	3	3	3	2	2	3	2	2	3	3
16	Putri Nur Inayah Magfira	4	3	4	4	2	4	4	3	2	3	4	3	3	4	3	3	2	2
17	Rayhan Pancnya Widodo	3	3	5	5	4	4	4	4	4	4	3	3	3	3	3	3	4	4
18	Ridho Maulana Umar	2	3	4	2	2	3	3	3	2	3	2	4	4	2	2	4	2	2
19	Salsabila Husnul Kasriah	3	3	2	4	4	4	4	4	4	3	2	3	3	2	3	3	3	3
20	Sean Michael Owen Wiaya	4	4	4	2	4	2	4	4	4	4	3	2	2	3	2	2	2	2
21	Sitti Fadilah Cahyanij Amir	2	2	3	3	3	3	3	3	3	5	5	1	1	5	5	1	5	5
22	Sitti Nurunnadzifah Rezki	4	2	4	2	3	2	4	3	3	5	2	4	4	2	4	4	5	5

23	Suci Amalia Ramadhani	5	2	3	2	2	2	2	5	1	2
24	Yusrianto	2	5	2	4	2	3	3	3	3	5
25	Muh.Akmal Fauzi	4	5	5	1	3	2	3	3	5	2
26	Salwah Ambar Ramadani	2	2	2	3	1	2	2	2	3	4
27	Indra Wahyudi	4	4	3	3	5	3	2	2	5	3
28	Aldiani Putri Minang Sari	4	4	2	3	2	4	4	4	5	5
29	Ince Fani Naitatul Izzah	3	5	4	3	3	4	2	2	5	3
30	M Luthfi Alkahfi	3	1	4	2	3	3	2	2	3	4
31	Rezky Amalia	5	1	4	2	5	5	2	2	5	4
32	Reski Ayu Lestari	3	3	3	3	4	5	5	5	3	4
33	Sri Phasya Ramadhani	1	4	4	5	5	4	2	2	3	1
34	Sophie Navitasari	3	1	3	5	5	1	3	3	5	3
35	Muh. Rayhan	3	4	3	3	5	4	3	3	3	3
Jumlah		117	110	119	108	119	118	110	118	108	108
Persentase (%)		66,86	62,86	68,00	61,71	68,00	67,43	62,86	67,43	61,71	
Keterangan		Baik	Baik	Baik	Baik	Baik	Baik	Baik	Baik	Baik	Baik

	Pertemuan I		Pertemuan I		Pertemuan III	
Rata-Rata Persentase Tiap Pertemuan (%)	64,32		64,89		65,21	
Keterangan	Baik		Baik		Baik	
Rata-Rata Persentase Seluruh Pertemuan (%)	64,80					
Keterangan	Baik					

2. Hasil Pengamatan Aktivitas Guru

No.	Aspek Penilaian	Penilaian Aktivitas Guru										Rata-Rata Item	Keterangan
		Pertemuan I		Pertemuan II		Pertemuan III							
		Terlaksana Tidak	Ya	Penilaian	Terlaksana Tidak	Ya	Penilaian	Terlaksana Tidak	Ya	Penilaian			
A. Kegiatan Awal													
1	Guru mengkomunikasikan tujuan belajar.	✓		4	✓		3	✓		4	3,67	Baik	
2	Guru mengajak peserta didik mengamati kumpulan benda-benda disekitarnya yang menyerupai bangun ruang sisi datar.	✓		4	✓		4	✓		3	3,67	Baik	
3	Memberikan motivasi kepada peserta didik dengan menyampaikan pentingnya mempelajari materi bangun ruang sisi datar.	✓		3	✓		4	✓		3	3,33	Cukup Baik	
Rata-Rata Aspek											3,56	Baik	
B. Kegiatan Inti													
4	Guru membimbing peserta didik untuk merumuskan masalah yang ada pada kasus di Lembar Kerja Peserta Didik (LKPD).	✓		3	✓		5	✓		5	4,33	Baik	

5	Guru meminta dan membimbing peserta didik untuk membuat jawaban sementara dari kasus yang diberikan.	√	4		√	5		√	4	4,33	Baik
6	Guru meminta peserta didik untuk mencari informasi dari sumber lain yang berkaitan dengan contoh kasus yang diberikan.	√	3		√	3		√	3	3,00	Cukup Baik
7	Guru membimbing peserta didik untuk memahami langkah-langkah penyelesaian kasus pada Lembar Kerja Peserta Didik (LKPD).	√	4		√	5		√	5	4,67	Sangat Baik
8	Selama diskusi kelompok, guru memperhatikan dan membimbing semua peserta didik untuk terlibat diskusi, dan mengarahkan bila ada kelompok yang melenceng jauh pekerjaannya.	√	5		√	3		√	3	3,67	Baik
9	Guru meminta peserta didik membandingkan hasil yang mereka peroleh dengan jawaban sementara yang mereka rumuskan sebelumnya.	√	4		√	3		√	4	3,67	Baik

10	Guru mengarahkan semua peserta didik pada kesimpulan mengenai langkah-langkah menghitung luas permukaan dan volume bangun ruang sisi datar.	√	3	√	4	√	4	3,67	Baik
Rata-Rata Aspek Kegiatan Akhir								3,90	Baik
11	Guru memandu peserta didik melakukan refleksi terhadap pembelajaran hari ini (misalnya: dengan menunjuk salah satu peserta didik untuk menyampaikan pesan dan kesan).	√	3	√	4	√	5	4,00	Baik
12	Guru menginformasikan garis besar isi kegiatan pada pertemuan berikutnya	√	3	√	4	√	4	3,67	Baik
Rata-Rata Aspek Rata-Rata Seluruh Aspek								3,83	Baik
								3,76	Baik

3. Tes Hasil Belajar Matematika

No.	Nama Peserta Didik	Nilai THB	Keterangan
1	Adhefia Saputra Yunisno	90	Tinggi
2	Airin Dwi Khaerunnisa	40	Rendah
3	Ananda Sahira Jasmin	75	Tinggi
4	Andi Fauziah Aprianty Isra	80	Tinggi
5	Andry Andrianti	65	Sedang
6	Deswita Adelia Putri Sahraeni	90	Tinggi
7	Ghaza Al Ghazali	75	Tinggi
8	Istiqhara Taqrira	90	Tinggi
9	Muh Hasbi Syahrudin	75	Tinggi
10	Muh.Fathir H	50	Rendah
11	Muh Ramzi Al Faqih	80	Tinggi
12	Muh.Akbar Dirga Saputra Ks	80	Tinggi
13	Nadhila Putri Wiranata	90	Tinggi
14	Na'ilah Zhafirah Alty	75	Tinggi
15	Nur Fathan Almuhaajirin	95	Sangat Tinggi
16	Putri Nur Inayah Magfira	50	Rendah
17	Rayhan Panchaya Widodo	75	Tinggi
18	Ridho Maulana Umar	75	Tinggi
19	Salsabila Husnul Kasriah	65	Sedang
20	Sean Michael Owen Wiaya	75	Tinggi
21	Sitti Fadilah Cahyanij Amir	80	Tinggi
22	Sitti Nurunnadzifah Rezki	65	Sedang
23	Suci Amalia Ramadhani	75	Tinggi
24	Yusrianto	90	Tinggi
25	Muh.Akmal Fauzi	80	Tinggi
26	Salwah Ambar Ramadani	75	Tinggi
27	Indra Wahyudi	70	Sedang
28	Aldiani Putri Minang Sari	75	Tinggi
29	Ince Fani Nailatul Izzah	70	Sedang
30	M Luthfi Alkahfi	75	Tinggi
31	Rezky Amalia	90	Tinggi
32	Reski Ayu Lestari	75	Tinggi

33	Sri Phasya Ramadhani	70	Sedang
34	Sophie Navitasari	75	Tinggi
35	Muh. Rayhan	80	Tinggi
Rata-Rata		75,29	Tinggi
Nilai Terendah		40	
Nilai Tertinggi		95	
Standar Deviasi		11,82	
Varians		139,62	



LEMBAR KERJA PESERTA DIDIK

BERBASIS PENEMUAN TERBIMBING

BANGUN RUANG SISI DATAR

(Kubus, Balok, PRISMA & Limas)



Disusun oleh :
Nur Kahfiah Ridwan,
Dr. Sitti Mania, M.Ag. & Andi Sriyanti, S.Pd., M.Pd.

Semester Genap
Kelas
VIII
SMP/MTs



Jurusan Pendidikan Matematika
Fakultas Tarbiyah dan Keguruan
Universitas Islam Negeri Alauddin Makassar

Kata Pengantar

Puji syukur penulis panjatkan atas Rahmat Allah SWT yang telah memberikan Karunia-Nya, sehingga penulis dapat menyelesaikan penyusunan Lembar Kerja Peserta Didik (LKPD) berbasis penemuan terbimbing untuk peserta didik SMP kelas VIII ini dengan baik. Lembar kerja ini disusun secara bertahap oleh penulis dengan tujuan penulisan lembar kerja ini adalah untuk memenuhi tugas akhir Skripsi Jurusan Pendidikan Matematika Universitas Islam Negeri Alauddin Makassar. Selain itu, lembar kerja ini juga bertujuan untuk mempermudah peserta didik dalam memahami materi pelajaran matematika khususnya pokok bahasan bangun ruang sisi datar.

Penulisan materi LKPD ini berdasarkan langkah-langkah model pembelajaran Penemuan Terbimbing dengan tujuan untuk melatih peserta didik memecahkan masalah yang berkaitan dengan matematika. Penyampaian petunjuk lembar kerja ini menggunakan bahasa yang sederhana dan serta dilengkapi dengan beberapa komponen ilustrasi pendukungnya yang sesuai dengan kehidupan sehari-hari, tujuannya untuk menarik perhatian peserta didik dalam mempelajari materi secara mendalam.

Penulis menyadari sepenuhnya bahwa lembar kerja peserta didik ini masih jauh dari sempurna. Oleh karena itu, kritik dan saran yang relevan dengan penulis diharapkan untuk memberikan revisi yang membangun.

Gowa,.....September 2019

Penulis

Petunjuk Penggunaan LKPD

Petunjuk Belajar

Petunjuk Belajar

1. Cermati informasi pendukung yang diberikan
2. Kerjakan semua soal secara berkelompok
3. Kerjakan tugas/aktivitas dengan melihat petunjuk pengerjaan

Pada bagian ini berisi tentang petunjuk dalam mengerjakan aktivitas dan tugas dalam sub materi bangun ruang sisi datar.

Kompetensi Dasar

Kompetensi Dasar

Menentukan luas permukaan dan volume kubus, balok, prisma, dan limas

Pada bagian ini berisi tentang kompetensi dasar peserta didik yang akan dicapai setelah pembelajaran menggunakan LKPD.

Indikator

Pada bagian ini berisi tentang kemampuan peserta didik yang akan dimiliki setelah mempelajari sub materi bangun ruang sisi datar.

Indikator

1. Menghitung luas permukaan kubus
2. Menghitung luas permukaan balok

Informasi Pendukung

Informasi Pendukung

1. Luas permukaan kubus dengan panjang rusuk s adalah $L = 6 \times s^2$
2. Luas permukaan balok dengan ukuran panjang p , lebar l , dan tinggi t adalah $L = 2 \times (pl + lt + pt)$



Pada bagian ini berisi tentang informasi yang diperlukan dalam mempelajari sub materi bangun ruang sisi datar.

Kasus

Pada bagian ini berisi tentang masalah-masalah yang terkait dengan materi pada sub materi bangun ruang sisi datar.

Tugas/Aktivitas

Kasus 1.1

Misalkan, kamu ingin membuat dua kotak kado berbentuk kubus dari karton dengan ukuran rusuk yang berbeda. Jika kotak kado yang pertama diinginkan memiliki panjang rusuk 10 cm dan kotak kado yang kedua memiliki panjang rusuk 20 cm, berapa luas karton yang dibutuhkan untuk membuat kedua kotak kado tersebut? Masalah ini dapat diselesaikan dengan cara menghitung luas permukaan suatu kubus.



Gambar 1.1
Sumber: bp-guide.id

Aktivitas

Pada bagian ini berisi pertanyaan-pertanyaan terkait dengan masalah yang diberikan.

Aktivitas 1.2

Baca dan amati masalah pada Kasus 1.2 di atas.

1 Masalah apa yang ada pada kasus tersebut?

2 Menurut dugaan kamu, bagaimana jawaban dari masalah tersebut?

Tugas

Pada bagian ini berisi soal-soal dengan berbagai masalah yang berkaitan dengan sub materi bangun ruang sisi datar.

Latihan Soal 1.1

1 Intan akan membungkus sebuah kado yang berbentuk kubus dengan ukuran $25 \text{ cm} \times 18 \text{ cm} \times 5 \text{ cm}$. Berapakah luas kertas kado yang harus disediakan Intan agar kado tersebut tepat tertutup oleh kertas kado?

Jawaban:

Daftar Isi

Kata Pengantar	i
Petunjuk Penggunaan LKPD	ii
Daftar Isi	iii
BAB 4 BANGUN RUANG SISI DATAR	1
Kata Kunci	1
Peta Konsep	2
Langkah-Langkah Model Penemuan Terbimbing	2
Tujuan Pembelajaran	3
1. Menentukan Luas Permukaan Kubus dan Balok	4
Petunjuk Belajar	3
Kompetensi Dasar	3
Indikator	3
Informasi Pendukung	3
Tugas/Aktivitas	4
Ayo Menemukan 1.1	5
Ayo Menemukan 1.2	6
Kasus 1.1	6
Aktivitas 1.1	7
Kasus 1.2	8
Aktivitas 1.2	8
Latihan Soal 1.1	9
2. Menentukan Luas Permukaan Prisma	11
Petunjuk Belajar	11
Kompetensi Dasar	11
Indikator	11
Informasi Pendukung	11
Ayo Menemukan 2.1	12
Tugas/Aktivitas	12
Kasus 2.1	12
Aktivitas 2.1	12
Kasus 2.2	14
Aktivitas 2.2	14
Latihan Soal 2.1	15
3. Menentukan Luas Permukaan Limas	17
Petunjuk Belajar	17
Kompetensi Dasar	17

Indikator	17
Informasi Pendukung	17
Ayo Menemukan 3.1	18
Tugas/Aktivitas	18
Kasus 3.1	18
Aktivitas 3.1	18
Latihan Soal 3.1	20
4. Menentukan Volume Kubus dan Balok	22
Petunjuk Belajar	22
Kompetensi Dasar	22
Indikator	22
Informasi Pendukung	22
Ayo Menemukan 4.1	23
Ayo Menemukan 4.2	24
Tugas/Aktivitas	24
Kasus 4.1	24
Aktivitas 4.1	24
Kasus 4.2	26
Aktivitas 4.2	26
Latihan Soal 4.1	27
5. Menentukan Volume Prisma.....	29
Petunjuk Belajar	29
Kompetensi Dasar	29
Indikator	29
Informasi Pendukung	29
Ayo Menemukan 5.1	30
Tugas/Aktivitas	30
Kasus 5.1	30
Aktivitas 5.1	31
Latihan Soal 5.1	32
6. Menentukan Volume Limas	33
Petunjuk Belajar	33
Kompetensi Dasar	33
Indikator	33
Informasi Pendukung	33
Ayo Menemukan 6.1	34
Tugas/Aktivitas	34
Kasus 6.1	34
Aktivitas 6.1	35

Latihan Soal 6.1	36
Daftar Pustaka	38



UNIVERSITAS ISLAM NEGERI
ALAUDDIN
M A K A S S A R

BANGUN RUANG SISI DATAR

Kata Kunci

- ✓ Kubus
- ✓ Balok
- ✓ Prisma
- ✓ Limas
- ✓ Sisi Tegak
- ✓ Sisi Alas
- ✓ Luas Permukaan
- ✓ Volume

Sebuah boneka Danboard dibuat dari kertas karton board. Boneka ini adalah kreasi dari Azuma Kiyohiko seorang komikus serial manga Yotsuba. Bentuk boneka ini sangat unik, yaitu action figure dengan penampilan seperti manusia dengan ukuran mini 7 cm dan 13 cm.



Siapa pun pasti akan merasa gemas ketika melihat si boneka ini. Bagaimana tidak boneka dapat digerakkan secara manual dan dibentuk dengan berbagai macam gaya unik. Perusahaan yang membuatnya menggunakan teknologi tinggi di setiap persendian boneka ini sehingga membuatnya mampu bergerak luwes.

Pertanyaanya sekarang: bagaimanakah cara membuat karton boneka secara manual? Tentunya untuk menjawab pertanyaan tersebut kita harus tahu terlebih dulu tentang materi bangun ruang sisi datar, karena di setiap sisi bagian tertentu luasnya harus ada yang sama.

Peta Konsep



Langkah-Langkah Penemuan Terbimbing

- 1 Merumuskan masalah
- 2 Merumuskan hipotesis
- 3 Mengumpulkan data
- 4 Menguji hipotesis
- 5 Menarik kesimpulan

Tujuan Pembelajaran

Pembelajaran dengan menggunakan LKPD ini diharapkan peserta didik mampu:

1. Menghitung luas permukaan kubus
2. Menghitung luas permukaan balok
3. Menghitung luas permukaan prisma segitiga
4. Menghitung luas permukaan prisma segiempat
5. Menghitung luas permukaan prisma segibanyak
6. Menghitung luas permukaan limas segitiga
7. Menghitung luas permukaan limas segiempat
8. Menghitung luas permukaan limas segibanyak
9. Menghitung volume kubus
10. Menghitung volume balok
11. Menghitung volume prisma segitiga
12. Menghitung volume prisma segiempat
13. Menghitung volume prisma segibanyak
14. Menghitung volume limas segitiga
15. Menghitung volume limas segiempat
16. Menghitung volume limas segibanyak

1 Menentukan Luas Permukaan Kubus dan Balok

Petunjuk Belajar

1. Cermati informasi pendukung yang diberikan
2. Kerjakan semua soal secara berkelompok
3. Kerjakan tugas/aktivitas dengan melihat petunjuk pengerjaan

Kompetensi Dasar

Menentukan luas permukaan dan volume kubus, balok, prisma, dan limas

Indikator

17. Menghitung luas permukaan kubus
18. Menghitung luas permukaan balok

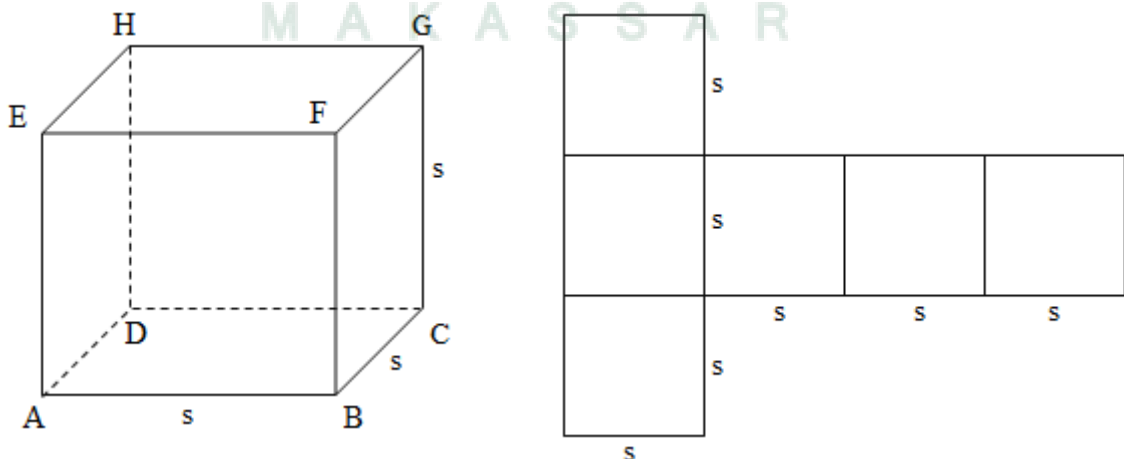
Informasi Pendukung

1. Luas permukaan kubus dengan panjang rusuk s adalah $L = 6 \times s^2$
2. Luas permukaan balok dengan ukuran panjang p , lebar l , dan tinggi t adalah $L = 2 \times (pl + lt + pt)$



Menemukan Rumus Luas Permukaan Kubus

Perhatikan gambar kubus ABCD.EFGH berikut beserta jaring-jaringnya! Misalkan panjang rusuknya adalah s .



Ayo Menemukan 1.1

1. Sebutkan semua sisi-sisi dari kubus ABCD.EFGH.

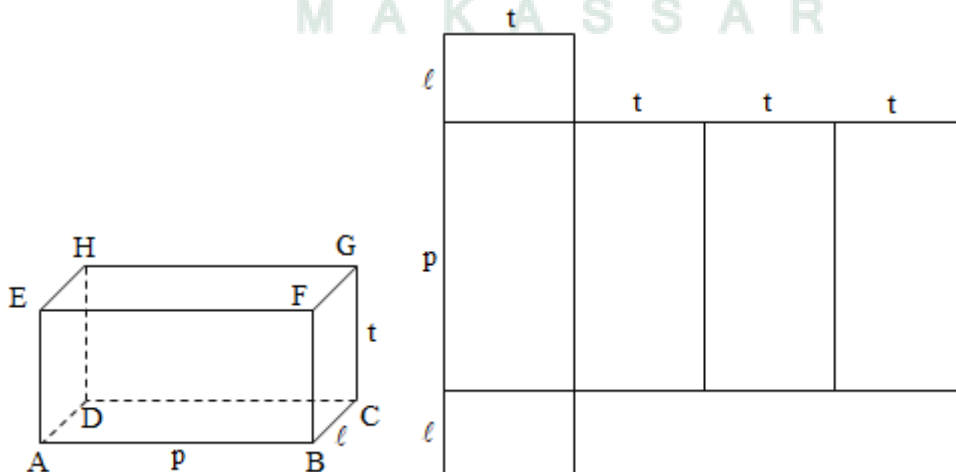
2. Tuliskan rumus dari luas setiap sisi-sisi kubus ABCD.EFGH.

3. Tuliskan jumlah luas semua sisi-sisi kubus ABCD.EFGH.

4. Apa kesimpulan kamu?

Menemukan Rumus Luas Permukaan Balok

Perhatikan gambar balok ABCD.EFGH berikut beserta jaring-jaringnya! Misalkan p = panjang, l = lebar, t = tinggi.



Ayo Menemukan 1.2

1. Sebutkan semua sisi-sisi dari balok ABCD.EFGH.

2. Tuliskan rumus dari luas setiap sisi-sisi balok ABCD.EFGH.

3. Tuliskan jumlah luas semua sisi-sisi balok ABCD.EFGH.

4. Apa kesimpulan kamu?

Kasus 1.1

Misalkan, kamu ingin membuat dua kotak kado berbentuk kubus dari karton dengan ukuran rusuk yang berbeda. Jika kotak kado yang pertama diinginkan memiliki panjang rusuk 10 cm dan kotak kado yang kedua memiliki panjang rusuk 20 cm, berapa luas karton yang dibutuhkan untuk membuat kedua kotak kado tersebut?

Masalah ini dapat diselesaikan dengan cara menghitung luas permukaan suatu kubus.



Gambar 1.1
Sumber : bp - guide.id

Tugas/Aktivitas

5 Apa kesimpulan kamu?

Latihan Soal 1.1

1 Intan akan membungkus sebuah kado yang berbentuk kubus dengan ukuran $25 \text{ cm} \times 18 \text{ cm} \times 5 \text{ cm}$. Berapakah luas kertas kado yang harus disediakan Intan agar kado tersebut tepat tertutup oleh kertas kado?

Jawaban:

2 Andi ingin membuat akuarium berbentuk balok dengan volume 9 dm^3 . Ia menginginkan lebar akuarium tersebut 15 cm dengan panjang dua kali lebarnya dan kedalaman lima lebihnya dari ukuran lebar.

- a. Tentukan ukuran akuarium tersebut.
- b. Tentukan luas seluruh permukaan akuarium.

Jawaban:

3 Suatu balok memiliki luas permukaan 198 cm^2 . Jika lebar dan tinggi balok masing-masing 6 cm dan 3 cm , tentukan panjang balok tersebut.

Jawaban:

4 Sebuah ruangan berbentuk kubus memiliki tinggi $2,8 \text{ m}$. Jika tembok di ruangan tersebut akan dicat, tentukan luas bagian yang akan dicat.

Jawaban:

5 Suatu kolam renang berbentuk balok dengan ukuran panjang 50 m , lebar 15 m , dan kedalaman 1 m . Pada kolam renang tersebut bagian dalamnya akan dicat. Jika 1 kaleng cat dapat mengecat 5.000 dm^2 , berapa banyak kaleng cat yang diperlukan?

Jawaban:

Petunjuk Belajar

1. Cermati informasi pendukung yang diberikan
2. Kerjakan semua soal secara berkelompok
3. Kerjakan tugas/aktivitas dengan melihat petunjuk pengerjaan

Kompetensi Dasar

Menentukan luas permukaan dan volume kubus, balok, prisma, dan limas.

Indikator

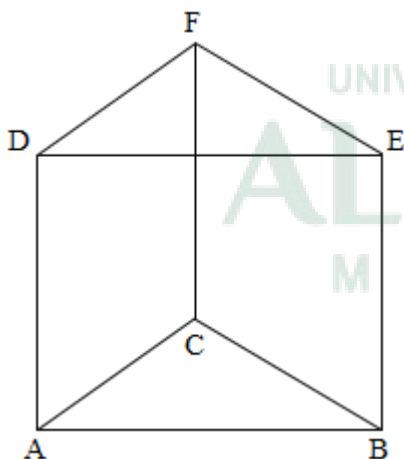
1. Menghitung luas permukaan prisma segitiga
2. Menghitung luas permukaan prisma segiempat
3. Menghitung luas permukaan prisma segibanyak

Informasi Pendukung

Luas permukaan prisma adalah $L = 2 \times \text{Luas alas} + \text{Keliling alas} \times \text{tinggi}$

**Menemukan Rumus Luas Permukaan Prisma**

Perhatikan gambar prisma segitiga ABC.DEF berikut!



Ayo Menemukan 2.1

1. Sebutkan semua sisi-sisi dari prisma ABC.EFG.

2. Tuliskan rumus dari luas setiap sisi-sisi prisma ABC.EFG.

3. Tuliskan jumlah luas semua sisi-sisi prisma ABC.EFG.

4. Apa kesimpulan kamu?

Kasus 2.1

Sketsa gambar sebuah gedung berbentuk prisma tegak dengan alas segitiga samasisi, seperti terlihat pada Gambar 2.1 di samping. Jika ukuran sisi-sisi alasnya adalah 10 m dan tinggi gedung 50 m, berapakah luas permukaan gedung itu?

Masalah ini dapat diselesaikan dengan cara menghitung luas permukaan suatu prisma tegak.



Gambar 2.1
Sumber : kaaffah.xyz

Tugas/Aktivitas

Kasus 2.2

Pak Bakri seorang pengrajin tenda perkemahan. Dia akan membuat tenda yang terbuat dari kain kanvas seperti pada Gambar 2.2 di samping. Berapa m^2 kain kanvas yang diperlukan Pak Bakri untuk membuat selusin tenda perkemahan tersebut?



Gambar 2.2
Sumber : ebay.com

Aktivitas 2.2

Baca dan amati masalah pada Kasus 2.2 di atas.

- 1 Masalah apa yang ada pada kasus tersebut?

- 2 Menurut dugaan kamu, bagaimana jawaban dari masalah tersebut?

- 3 Uraikanlah langkah-langkah untuk memecahkan masalah tersebut!

3 Seorang tukang akan membuat bak mandi dengan ukuran panjang = 90 cm, lebar = 70 cm, dan tinggi = 80 cm. Jika sisi-sisi tegak bak dibuat dengan tebal 10 cm, tentukanlah luas permukaan bak bagian dalam.
Jawaban:



Petunjuk Belajar

1. Cermati informasi pendukung yang diberikan
2. Kerjakan semua soal secara berkelompok
3. Kerjakan tugas/aktivitas dengan melihat petunjuk pengerjaan

Kompetensi Dasar

Menentukan luas permukaan dan volume kubus, balok, prisma, dan limas.

Indikator

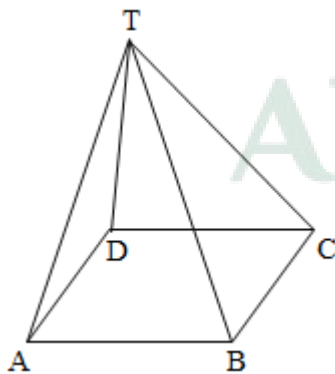
1. Menghitung luas permukaan limas segitiga
2. Menghitung luas permukaan limas segiempat
3. Menghitung luas permukaan limas segibanyak

Informasi Pendukung

Luas permukaan limas adalah $L = \text{Luas alas} + \text{Jumlah semua luas segitiga tegak}$

**Menemukan Rumus Luas Permukaan Limas**

Perhatikan gambar limas segiempat T.ABCD berikut!



Ayo Menemukan 3.1

1. Sebutkan semua sisi-sisi dari prisma ABC.EFG.

2. Tuliskan rumus dari luas setiap sisi-sisi prisma ABC.EFG.

3. Tuliskan jumlah luas semua sisi-sisi prisma ABC.EFG.

4. Apa kesimpulan kamu?

Tugas/Aktivitas



Gambar 3.1

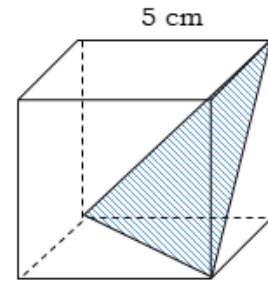
Sumber : doc - player.info

Kasus 3.1

Suatu atap rumah berbentuk limas yang alasnya berbentuk persegi dengan sisi 8 m dan tinggi 3 m. Atap tersebut hendak ditutupi dengan genteng berukuran 40 cm × 20 cm. Berapa banyak genteng yang diperlukan untuk menutupi atas tersebut?

3

Gambar di samping menunjukkan sebuah kubus dengan panjang rusuk 5 cm yang dipotong sehingga salah satu bagiannya berbentuk limas segitiga (tetrahedron). Tentukan luas permukaan kedua bangun hasil perpotongannya.



Gambar 3.2

Jawaban:



Petunjuk Belajar

1. Cermati informasi pendukung yang diberikan
2. Kerjakan semua soal secara berkelompok
3. Kerjakan tugas/aktivitas dengan melihat petunjuk pengerjaan

Kompetensi Dasar

Menentukan luas permukaan dan volume kubus, balok, prisma, dan limas.

Indikator

1. Menghitung volume kubus
2. Menghitung volume balok

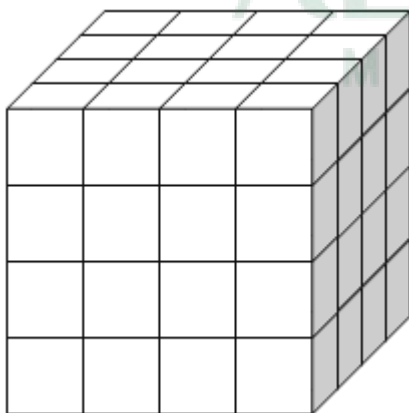
Informasi Pendukung

1. Volume kubus dengan panjang rusuk s adalah $V = s^3$.
2. Volume balok dengan ukuran panjang p , lebar l , dan tinggi t adalah $V = p \times l \times t$.

**Menemukan Rumus Volume Kubus**

Perhatikan gambar kubus berikut!

Kubus tersebut disusun dari kubus-kubus satuan (kubus dengan volume 1 satuan).



Ayo Menemukan 4.1

1. Berapa banyak kubus satuan dalam tiap susunan tersebut?

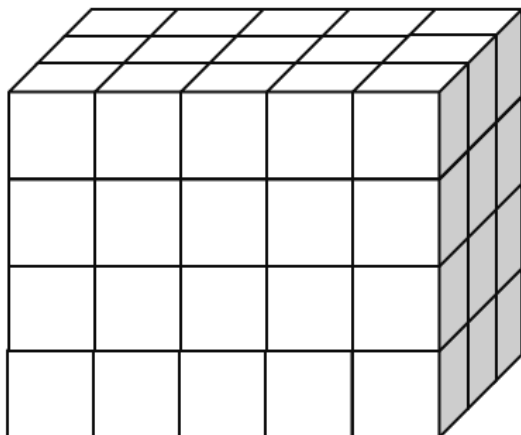
2. Berapa banyak kubus satuan keseluruhan?

3. Berapa jumlah dari volume kubus satuan keseluruhan?

4. Apa kesimpulan kamu?

Menemukan Rumus Volume Balok

Perhatikan gambar balok berikut!
Balok tersebut disusun dari kubus-kubus satuan (kubus dengan volume 1 satuan).



Ayo Menemukan 4.2

1. Berapa banyak kubus satuan dalam tiap susunan tersebut?

2. Berapa banyak kubus satuan keseluruhan?

3. Berapa jumlah dari volume kubus satuan keseluruhan?

4. Apa kesimpulan kamu?

Tugas/Aktivitas

Kasus 4.1

Bak mandi di rumah Rudi berbentuk kubus dengan volume 1.728 liter. Oleh karena suatu hal, bak mandi ini diperkecil sehingga panjang rusuknya menjadi tiga perempat dari panjang rusuk semula. Berapakah panjang rusuk dan volume bak mandi yang baru serta selisih volume bak mandi lama dengan yang baru?

Masalah ini dapat diselesaikan dengan cara menghitung volume suatu kubus.

4 Apakah jawaban yang kamu duga sesuai dengan jawaban pada nomor 3 di atas?Jelaskan.

5 Apa kesimpulan kamu?

Latihan Soal 4.1

1 Kolam renang Pak Waimena berbentuk balok dengan ukuran $3\text{ m} \times 2\text{ m} \times 1,5\text{ m}$. Kolam tersebut diisi air dengan menggunakan pipa yang debitnya 450 per menit. Berapa menitkah waktu yang digunakan untuk mengisi kolam tersebut sampai penuh.

Jawaban:

2 Seorang tukang minyak memiliki persediaan minyak yang ditampung pada wadah yang berbentuk balok dengan ukuran panjang 1,2 m, lebar 0,8 m, dan tinggi 0,5 m. Minyak itu akan dipindahkan dengan menggunakan alat yang berbentuk balok juga dengan ukuran $40\text{ cm} \times 20\text{ cm} \times 10\text{ cm}$. Berapa kali alat itu digunakan untuk memindahkan seluruh minyak?

Jawaban:

3

Hasan mempunyai sebuah kotak kayu berbentuk kubus, panjang sisi kubus 20 cm. Jika Hasan memotong-motong kubus tersebut menjadi beberapa kotak kecil berbentuk kubus dengan panjang sisi 4 cm, tentukan jumlah kotak kecil yang diperoleh Hasan.

Jawaban:



Petunjuk Belajar

1. Cermati informasi pendukung yang diberikan
2. Kerjakan semua soal secara berkelompok
3. Kerjakan tugas/aktivitas dengan melihat petunjuk pengerjaan

Kompetensi Dasar

Menentukan luas permukaan dan volume kubus, balok, prisma, dan limas.

Indikator

1. Menghitung volume prisma segitiga
2. Menghitung volume prisma segiempat
3. Menghitung volume prisma segibanyak

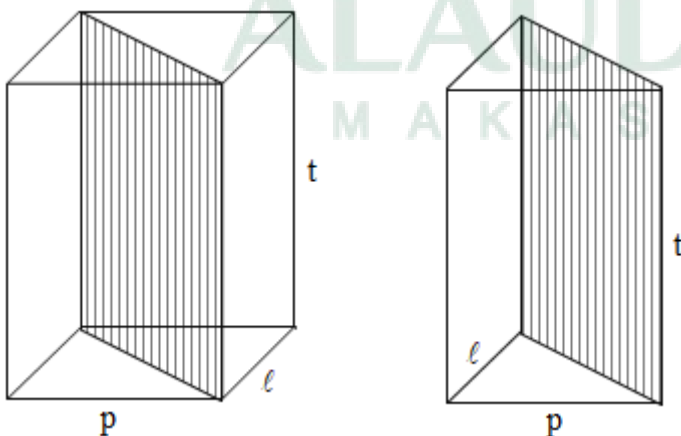
Informasi Pendukung

Volume prisma adalah $V = \text{Luas alas} \times \text{tinggi}$

**Menemukan Rumus Volume Prisma**

Perhatikan gambar balok dan prisma berikut!

Prisma tersebut diperoleh dengan cara memotong balok menjadi dua bagian sama besar.



Ayo Menemukan 5.1

1. Tuliskan rumus luas alas prisma tersebut?

2. Bagaimana hubungan volume prisma dengan volume balok tersebut?

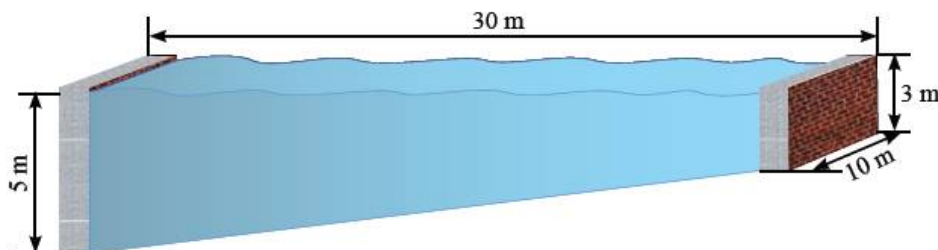
3. Tuliskan rumus volume prisma tersebut?

4. Apa kesimpulan kamu?

Tugas/Aktivitas

Kasus 5.1

Pak Hendra memiliki sebuah kolam renang seperti tampak pada gambar di bawah. Kolam renang tersebut memiliki ukuran panjang 30 m, lebar 10 m, kedalaman air pada ujung dangkal 3 m terus melandai hingga pada ujung dalam 5 m. Air dalam kolam renang Pak Hendra diganti setiap 3 hari sekali.



Gambar 5.1

Latihan Soal 5.1

1 Sebuah prisma memiliki luas alas dan tinggi berturut-turut adalah 52 cm² dan 8 cm. Hitunglah volume prisma tersebut.

Jawaban:

2 Sebuah prisma alasnya berbentuk segienam beraturan. Tinggi prisma 50 cm dan jumlah luas bidang tegaknya 6000 cm². Hitunglah panjang rusuk alas dan volume prisma tersebut!

Jawaban:

3 Alas sebuah prisma berbentuk segitiga siku-siku dengan panjang sisi-sisinya 9 cm, 12 cm, dan 15 cm. Tinggi prisma tersebut 18 cm. Jika sisi-sisinya diperbesar $1\frac{1}{4}$ kali, hitunglah besar perubahan volume prisma tersebut!

Jawaban:

Petunjuk Belajar

1. Cermati informasi pendukung yang diberikan
2. Kerjakan semua soal secara berkelompok
3. Kerjakan tugas/aktivitas dengan melihat petunjuk pengerjaan

Kompetensi Dasar

Menentukan luas permukaan dan volume kubus, balok, prisma, dan limas.

Indikator

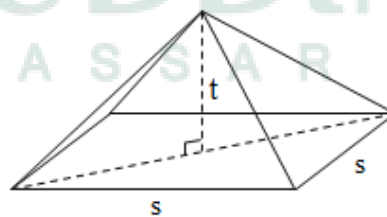
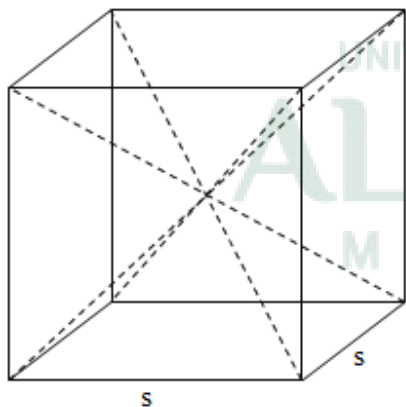
1. Menghitung volume limas segitiga
2. Menghitung volume limas segiempat
3. Menghitung volume limas segibanyak

Informasi Pendukung

Volume limas adalah $V = \frac{1}{3} \times \text{Luas alas} \times \text{tinggi}$

**Menemukan Rumus Volume Limas**

- Perhatikan gambar kubus dan limas berikut! Limas tersebut diperoleh dengan cara memotong kubus menjadi enam bagian sama besar.



Ayo Menemukan 6.1

1. Tuliskan rumus luas alas limas tersebut?

2. Bagaimana hubungan volume limas dengan volume kubus tersebut?

3. Tuliskan rumus volume limas tersebut?

4. Apa kesimpulan kamu?

Tugas/Aktivitas

Kasus 6.1

Perhatikan gambar di bawah. Gambar tersebut adalah bentuk rumah Pak Pedrus yang ingin dipasang alat pendingin ruangan (AC). Harga sebuah AC Rp2.550.000,00 dan setiap AC hanya cukup untuk mendinginkan ruangan bervolume 150 m^3 .



5 Apa kesimpulan kamu?

Latihan Soal 6.1

1 Sebuah menara berbentuk gabungan prisma dan limas dengan alas berbentuk persegi panjang. Ukuran sisinya, panjang 4 m, lebar 3 m, dan tinggi prisma 5 m. tinggi keseluruhan menara itu adalah 11 m. Sketsalah menara tersebut dan hitunglah volume menara tersebut!

Jawaban:

2 Budi membuat mainan menggunakan kertas asturo. Mainan Budi berbentuk limas dengan alas jajargenjang. Panjang sisi jajargenjang 12 cm dan jarak antara sisi ini dengan sisi sejajarnya adalah 15 cm. Jika volume limas 600 cm^3 , berapakah tinggi limas tersebut?

Jawaban:

3

Sebuah dos minuman berbentuk limas dengan alas berbentuk persegi. Panjang sisi alas 9 cm dan tingginya 6,5 cm. Berapa *ml*-kah volume dos minuman tersebut?

Jawaban:



Daftar Pustaka

- Agus, Nuniek Avianti. *Mudah belajar matematika 2: untuk kelas VIII Sekolah Menengah Pertama/Madrasah Tsanawiyah*. Jakarta: Pusat Perbukuan Departemen Pendidikan Nasional, 2008.
- As'ari, Abdur Rahman, dkk. *Matematika / Kementerian Pendidikan dan Kebudayaan*. Jakarta: Kementerian Pendidikan dan Kebudayaan, 2014.
- Dris, J. dan Tasari. *Matematika*. Jakarta : Pusat Kurikulum dan Perbukuan, Kementerian Pendidikan Nasional, 2011.
- Marsigit, dkk. *Matematika 2*. Jakarta : Pusat Kurikulum dan Perbukuan, Kementerian Pendidikan Nasional, 2011.
- Nugroho, Heru dan Lisda Meisaroh. *Matematika 2 : SMP dan MTs Kelas VIII*. Jakarta : Pusat Perbukuan, Departemen Pendidikan Nasional, 2009.
- Nuharini, Dewi dan Tri Wahyuni. *Matematika Konsep dan Aplikasinya: untuk SMP/MTs Kelas VIII*. Jakarta: Pusat Perbukuan, Departemen Pendidikan Nasional, 2008.
- Rahaju, Endah Budi, dkk. *Contextual Teaching and Learning Matematika: Sekolah Menengah Pertama/Madrasah Tsanawiyah Kelas VIII Edisi 4*. Jakarta: Pusat Perbukuan, Departemen Pendidikan Nasional, 2008.

UNIVERSITAS ISLAM NEGERI
ALAUDDIN
M A K A S S A R