

**EFEKTIVITAS PENERAPAN MODEL PEMBELAJARAN KOOPERATIF
TIPE *THINK PAIR SHARE* (TPS) DENGAN PENDEKATAN *PROBLEM
POSING* TERHADAP KEMAMPUAN BERPIKIR KRITIS
MATEMATIS PESERTA DIDIK KELAS VIII SMP
NEGERI 3 BINAMU KABUPATEN JENEPONTO**



Skripsi

Diajukan untuk Memenuhi Salah Satu Syarat Meraih Gelar Sarjana
Pendidikan (S.Pd) pada Prodi Pendidikan Matematika
Fakultas Tarbiyah dan Keguruan
UIN Alauddin Makassar

Oleh :

LAELA KADRI
NIM : 20700115062

**FAKULTAS TARBIYAH DAN KEGURUAN
UIN ALAUDDIN MAKASSAR
2019**

PERNYATAAN KEASLIAN SKRIPSI

Mahasiswa yang bertanda tangan di bawah ini:

Nama : Laela Kadri
NIM : 20700115062
Tempat/Tggl. Lahir : Tarusang, 26 Januari 1997
Jur/Prodi/Konsentrasi : Pendidikan Matematika
Alamat : Samata Gowa
Judul : Efektivitas Penerapan Model Pembelajaran Kooperatif Tipe *Think Pair Share* (TPS) dengan Pendekatan Problem Posing Terhadap Kemampuan Berpikir Kritis Matematis Peserta Didik Kelas VIII SMPN 3 Binamu Kabupaten Jeneponto.

Menyatakan dengan sesungguhnya dan penuh kesadaran bahwa skripsi ini benar adalah hasil karya sendiri. Jika dikemudian hari terbukti bahwa ia adalah duplikat, tiruan, atau dibuat oleh orang lain, sebagian atau seluruhnya, maka skripsi dan gelar yang diperoleh karenanya batal demi hukum.

Samata-Gowa, November 2019

Penyusun



Laela Kadri

NIM: 20700115062

PERSETUJUAN PEMBIMBING

Pembimbing penulisan skripsi saudara **Laela Kadri** Nim **20700115062**, Mahasiswa Jurusan Pendidikan Matematika pada Fakultas Tarbiyah dan Keguruan UIN Alauddin Makassar, setelah meneliti dengan seksama dan mengoreksi skripsi yang bersangkutan dengan judul **“Efektivitas Penerapan Model Pembelajaran Kooperatif Tipe *Think Pair Share* (TPS) Dengan Pendekatan *Problem Posing* Terhadap Kemampuan Berpikir Kritis Matematis Peserta Didik Kelas VIII SMPN 3 Binamu Kabupaten Jeneponto”** memandang bahwa skripsi tersebut telah memenuhi syarat-syarat ilmiah dan dapat disetujui untuk diajukan ke sidang munaqasyah.

Demikian persetujuan ini diberikan untuk proses selanjutnya.

Samata, November 2019

Pembimbing I



Dr. Hj. Ulfiani Rahman, M. Si.
NIP. 19740123 200501 2 004

Pembimbing II






Nur Yuliany, S.P., M.Si.
NIP

PENGESAHAN SKRIPSI

Skripsi yang berjudul “Efektivitas Penerapan Model Pembelajaran Kooperatif Tipe *Think Pair Share* dengan Pendekatan *Problem Posing* Terhadap Kemampuan berpikir Kritis Matematis Peserta Didik Kelas VIII SMPN 3 Binamu Kabupaten Jeneponto”, yang disusun oleh saudara(i) **Laela Kadri**, NIM: 20700115062 Mahasiswa Jurusan Pendidikan Matematika pada Fakultas Tarbiyah dan Keguruan UIN Alauddin Makassar, telah diuji dan dipertahankan dalam sidang munaqasyah yang diselenggarakan pada hari **Kamis** tanggal **14 November 2019**, bertepatan dengan **17 Rabiul Awwal 1441 H** dinyatakan diterima sebagai salah satu syarat untuk memperoleh gelar Sarjana Pendidikan pada Fakultas Tarbiyah dan Keguruan, Jurusan Pendidikan Matematika, dengan beberapa perbaikan.

Samata – Gowa, 14 November 2019 M
17 Rabiul Awwal 1441 H

DEWAN PENGUJI (SK. Dekan No. 3853 Tahun 2019)

KETUA	: Nursalam, S.Pd.,M.Si.	
SEKRETARIS	: Andi Ika Prasasti Abrar, S.Si., M.Pd.	
MUNAQISY	: Dr. Muhammad Rusydi Rasyid, M.Ag., M.Ed	
MUNAQISY II	: Sri Sulasteri, S.Si., M.Si.	
PEMBIMBING I	: Dr. Hj. Ulfiani Rahman, M. Si.	
PEMBIMBING II	: Nur Yuliany, SP., M. Si.	

Disahkan oleh :
Dekan Fakultas Tarbiyah dan Keguruan
UIN Alauddin Makassar &



Dr. H. Marjuni, M.Pd.I.
NIM: 197810112005011006

KATA PENGANTAR

Alhamdulillahirobbil'alamin segala puji hanya milik Allah swt atas rahmat dan hidayahnya-Nya yang senantiasa dicurahkan kepada penyusun dalam menyusun skripsi ini hingga selesai. Salam dan salawat senantiasa penyusun haturkan kepada Rasulullah *Sallallahu 'Alaihi Wasallam* sebagai satu-satunya uswatun hasanah dalam menjalankan aktivitas keseharian kita.

Melalui tulisan ini pula, penyusun menyampaikan ucapan terimakasih yang tulus, teristimewa kepada kedua orang tua tercinta yakni Ibunda Suriai dan Ayahanda Baharuddin, kepada beliau penyusun senantiasa memanjatkan doa semoga Allah swt mengasihi, dan mengampuni dosanya. aamiin.

Penyusun menyadari tanpa adanya bantuan dan partisipasi dari berbagai pihak skripsi ini tidak mungkin dapat terselesaikan seperti yang diharapkan. Oleh karena itu penyusun patut menyampaikan terimakasih kepada:

1. Prof. Hamdan Juhannis, M.A., Ph. D sebagai Rektor UIN Alauddin Makassar. Prof. Dr. Mardan, M.Ag sebagai Wakil Rektor 1, Dr. Wahyuddin Naro, M.Pd. sebagai Wakil Rektor II, Prof. Dr. Darusalam Syamsuddin, M.Ag. sebagai Wakil Rektor III, Dr. Kamaluddin Abu Nawas, M.Ag. sebagai Wakil Rektor IV UIN Alauddin Makassar.
2. Dr. H. Marjuni, M.Pd.I. sebagai Dekan Fakultas Tarbiyah dan Keguruan UIN Alauddin Makassar. Dr. Muljono Damopoli, M.Ag., sebagai Wakil Dekan Bidang Akademik, Dr. Misykat Malik Ibrahim., M.Si., sebagai Wakil Dekan Bidang Administrasi Umum, Prof Dr.H. Syahrudin, M.Pd., sebagai Wakil Dekan Bidang Kemahasiswaan.

3. Nursalam, S.Pd.,M.Si., dan Andi Ika Prasasti Abrar, S.Si., M.Si., sebagai Ketua dan Sekretaris Jurusan Pendidikan Matematika UIN Alauddin Makassar.
4. Dr. Hj. Ulfiani Rahman, M.Si. dan Nur Yuliany, S.P., M.Si. selaku pembimbing I dan II yang telah memberi arahan, pengetahuan baru dan koreksi dalam penyusunan skripsi ini, serta membimbing penyusun sampai tahap penyelesaian.
5. Para dosen, karyawan dan karyawan Fakultas Tarbiyah dan Keguruan khususnya Jurusan Pendidikan Matematika yang secara konkrit memberikan bantuannya baik langsung maupun tidak langsung.
6. Kepala sekolah SMPN 3 Binamu kabupaten Jeneponto, para guru, karyawan dan karyawan serta adik-adik siswa kelas VIII SMPN 3 Binamu kabupaten Jeneponto yang telah memberi izin dan bersedia membantu serta melayani dalam proses penelitian.
7. Semua Keluarga terutama nenek bola dan tante pale yang selalu urus saya selama orang tua berada dalam perantauan.
8. Salma, Tirta, Lulu, Nisa, Karti, Hana dan Ani sahabat yang selalu menemani dari awal sampai menyelesaikan skripsi penyusun.
9. Teman-teman seperjuangan mahasiswa pendidikan matematika angkatan 2015 (PREM15) yang telah memotivasi dan membantu dalam proses perkuliahan dan penyelesaian studi ini khususnya kelas matematika 3.4.
10. Semua pihak yang penyusun tidak bisa sebutkan satu persatu yang telah banyak memberikan sumbangsih kepada penyusun selama kuliah hingga penyusunan skripsi ini.

Akhirnya hanya kepada Allah Subuhanawata'ala jualah penyusun serahkan segalanya, semoga pihak yang membantu penyusun mendapat pahala di sisi-Nya, serta semoga skripsi ini bermanfaat bagi semua orang khususnya bagi penyusun sendiri.

Samata-Gowa, 2019

Penyusun

Laela Kadri

NIM: 20700115062



ABSTRAK

Nama : Laela Kadri

Nim : 20700115062

Judul : “Efektivitas Penerapan Model Pembelajaran Kooperatif Tipe Think Pair Share dengan Pendekatan Problem Posing Terhadap Kemampuan Berpikir Kritis Matematis Peserta Didik Kelas VIII SMPN 3 Binamu Kabupaten Jeneponto”

Penelitian ini bertujuan (1) Untuk mengetahui kemampuan berpikir kritis matematis peserta didik tanpa menerapkan model pembelajaran kooperatif tipe TPS dengan pendekatan *problem posing* peserta didik kelas VIII SMPN 3 Binamu Kabupaten Jeneponto., (2) Untuk mengetahui kemampuan berpikir kritis matematis peserta didik dengan menerapkan model pembelajaran kooperatif tipe TPS dengan pendekatan *problem posing* peserta didik kelas VIII SMPN 3 Binamu Kabupaten Jeneponto. (3) untuk mengetahui apakah terdapat perbedaan yang signifikan kemampuan berpikir kritis matematis dengan menggunakan model pembelajaran tipe TPS dengan pendekatan *problem posing* pada kelas VIII SMPN 3 Binamu Kabupaten Jeneponto (4) Untuk mengetahui efektivitas model pembelajaran kooperatif tipe TPS dengan pendekatan *problem posing* dalam kemampuan berpikir kritis matematis peserta didik kelas VIII SMPN 3 Binamu Kabupaten Jeneponto.

Penelitian ini menggunakan pendekatan kuantitatif dengan jenis penelitian *quasi-eksperimental*. Populasi dalam sampel ini adalah seluruh siswa kelas VIII SMPN 3 Binamu Kabupaten Jeneponto yang berjumlah 64 orang. Instrument penelitian ini menggunakan tes dengan kriteria yang berdasarkan pada indikator berpikir kritis matematis.

Teknik analisis data menggunakan analisis statistik deskriptif dan statistik inferensial. (1) Hasil *pretest* memiliki presentase terbanyak adalah 43,75% pada kategorisasi sangat rendah dan hasil *posttest* memiliki presentase terbanyak adalah 40,63% pada kategorisasi sedang, peningkatan yang terjadi tidak terlalu signifikan. (2) Hasil *pretest* memiliki presentase terbanyak adalah 43,75% pada kategorisasi sangat rendah dan hasil *posttest* memiliki presentase terbanyak adalah 46,87% pada kategorisasi tinggi, peningkatan yang terjadi tidak terlalu signifikan. (3) rata-rata kemampuan berpikir kritis matematis dengan penerapan model pembelajaran TPS dengan pendekatan *Problem Posing* lebih besar dibandingkan tanpa penerapan model pembelajaran TPS dengan pendekatan *Problem Posing*. (4) Penerapan model pembelajaran kooperatif tipe TPS dengan Pendekatan *Problem Posing* dalam meningkatkan kemampuan berpikir kritis matematis peserta didik efektif.

DAFTAR ISI

HALAMAN SAMPUL	i
PERSETUJUAN PEMBIMBING	ii
PERNYATAAN KEASLIAN SKRIPSI.....	iii
PENGESAHAN SKRIPSI	iv
KATA PENGANTAR	v
ABSTRAK	viii
DAFTAR ISI.....	ix
DAFTAR TABEL.....	x
DAFTAR BAGAN.....	xi
DAFTAR LAMPIRAN.....	xii
BAB I	1
PENDAHULUAN.....	1
A. Latar Belakang	1
B. Rumusan Masalah	6
C. Tujuan Penelitian	7
D. Manfaat Penelitian	8
BAB II.....	9
DESKRIPSI TEORI.....	9
A. Kajian Teoritik	9
1. Kemampuan Berpikir Kritis Matematis.....	9
2. <i>Think Pair Share</i> (TPS)	12
3. <i>Problem Posing</i>	17
B. Kajian Penelitian yang Relevan	19
C. Kerangka Pikir	23
D. Hipotesis Penelitian.....	26
BAB III.....	27
METODE PENELITIAN.....	27
A. Pendekatan, Jenis dan Desain Penelitian	27
B. Lokasi Penelitian.....	28
C. Populasi dan Sampel Penelitian	28
D. Variabel Penelitian dan Defenisi Variabel Penelitian.....	30

E. Prosedur Penelitian.....	31
F. Teknik Pengumpulan Data.....	32
F. Instrumen Penelitian.....	33
G. Validitas dan Relibialitas Instrumen	33
H. Teknik Analisis Data.....	37
BAB IV	46
HASIL PENELITIAN DAN PEMBAHASAN	46
A. Hasil Penelitian	46
1. Deskripsi Berpikir Kritis Matematis Tanpa Penerapan Model TPS	46
2. Deskripsi Berpikir Kritis Matematis Yang Menerapkan Model TPS dengan Pendekatan <i>Problem Posing</i>	48
3. Perbandingan berpikir kritis matematis tanpa penerapan Model TPS dan berpikir kritis matematis dengan penerapan model TPS	50
4. Efektivitas Penerapan model TPS dengan pendekatan <i>Problem Posing</i> ..	54
B. Pembahasan.....	55
1. Kemampuan berpikir kritis matematis tanpa Penerapan Model TPS	56
2. Kemampuan berpikir kritis matematis yang menerapkan Model TPS dengan pendekatan <i>problem posing</i>	58
3. Perbandingan kemampuan berpikir kritis matematis tanpa penerapan model TPS dan dengan penerapan model TPS dengan pendekatan <i>problem posing</i>	60
4. Efektivitas penerapan model TPS dengan pendekatan <i>problem posing</i> ...	63
BAB V	66
PENUTUP.....	66
A. Kesimpulan	66
B. Saran.....	67
DAFTAR PUSTAKA	69
LAMPIRAN.....	72
RIWAYAT HIDUP	

DAFTAR TABEL

Tabel 3.1 Desain Penelitian.....	28
Tabel 3.2 Populasi Peserta Didik Kelas VIII	29
Tabel 3.3 Kriteria Koefisien Korelasi Validitas Instrumen.....	35
Tabel 3.3 Kriteria koefisien Korelasi Reliabilitas Instrumen.....	36
Tabel 4.1 Statistik Deskriptif Kemampuan Berpikir Kritis Matematis Kelas Kontrol.....	46
Tabel 4.2 Kategorisasi Tingkat Kemampuan Berpikir Kritis Matematis Peserta Didik	47
Tabel 4.3 Statistik Hasil <i>Pretes</i> dan <i>Postest</i> Kelas Eksperimen	48
Tabel 4.4 Kategorisasi Tingkat Kemampuan Berpikir Kritis Matematis Kelas Eksperimen	49
Tabel 4.5 Ringkasan Uji Normalitas Kemampuan Berpikir Kritis Matematis <i>Pretest</i> Kelas Kontrol dan Kelas Eksperimen	51
Tabel 4.6 Ringkasan Uji Normalitas Kemampuan Berpikir Kritis Matematis <i>Posttest</i> Kelas Kontrol dan Kelas Eksperimen.....	51
Tabel 4.7 Ringkasan Uji Homogenitas Berpikir Kritis Matematis <i>Pretest</i> Kelas Kontrol dan Kelas Eksperimen	52
Tabel 4.8. Ringkasan Uji Homogenitas Berpikir Kritis Matematis <i>Posttest</i> Kelas Kontrol dan Kelas Eksperimen.....	52
Tabel 4.9 Ringkasan Uji <i>Independent Sample Test</i> untuk <i>Posttest</i>	54

DAFTAR BAGAN

Gambar 3.1 Kerangka Pikir..... 25



DAFTAR LAMPIRAN

- Lampiran 1.a. Permohonan Pengesahan
- Lampiran 1.b. Sk. Pembimbing
- Lampiran 1.c. Sk.Seminar Proposal
- Lampiran 1.d. Berita Acara Seminar Proposal
- Lampiran 1.e. Uraian Konsultasi Draft dan Skripsi
- Lampiran 1.f. Berita Acara Seminar Hasil
- Lampiran 1. g. SK Dewan Penguji Komprehensif Mahasiswa
- Lampiran 1. h. Surat Ijin Penelitian
- Lampiran 1. i. SK Munaqasyah
- Lampiran 2.a. RPP
- Lampiran 2.b. Intrumen penelitian
- Lampiran 3.a. Daftar Nilai Hasil *Pretest* dan *Posstest* kelas Eksperimen
- Lampiran 3.b..Daftar Nilai Hasil *Pretest* dan *Posstest* kelas Eksperimen
- Lampiran 3.c. Hasil Pengolahan Data dengan SPSS
- Lampiran 4.a. Dokumentasi



BAB I

PENDAHULUAN

A. Latar Belakang

Berdasarkan undang-undang RI Nomor 20 tahun 2003 tentang sistem pendidikan Nasional Bab 1 pasal 1 ayat 1 yakni:

“ pendidikan didefinisikan sebagai usaha sadar dan terencana untuk mewujudkan suasana belajar dan proses pembelajaran agar peserta didik secara aktif mengembangkan potensi dirinya, untuk memiliki kekuatan spiritual keagamaan, pengendalian diri, kepribadian, kecerdasan, akhlak mulia, serta keterampilan yang diperlukan adanya pendidik yang profesional terutama guru disekolah”.¹

Pendidikan adalah proses dimana seseorang mengembangkan kemampuan sikap dan bentuk-bentuk tingkah laku lainnya di dalam masyarakat dimana ia hidup, proses sosial dimana orang dihadapkan pada pengaruh lingkungan yang terpilih dan terkontrol (khususnya pengaruh yang berasal dari sekolah), sehingga dia dapat memperoleh atau mengalami perkembangan kemampuan sosial dan kemampuan individu yang optimum.² Islam mengajarkan bahwa pendidikan memegang peranan penting dalam membangun kualitas kehidupan seseorang, bahkan Allah swt akan mengangkat derajat orang-orang yang berpendidikan sebagaimana dijelaskan dalam Al-Qur'an QS. AlMujadalah/ 58:11.

¹ Departemen Pendidikan Nasional, *Undang-undang Republik Indonesia No. 20 tahun 2003 tentang Sistem pendidikan nasional* pasal 2 ayat 1, Jakarta: Armas Duta Jaya, 2004.

²Fuad Ihsan, *Dasar-dasar kependidikan*. (Jakarta: Rineka Cipta, 2003), h. 4.

يَأْتِيهَا الَّذِينَ ءَامَنُوا إِذَا قِيلَ لَكُمْ تَفَسَّحُوا فِي الْمَجَالِسِ فَافْسَحُوا يَفْسَحِ اللَّهُ لَكُمْ وَإِذَا قِيلَ آذِنُوا فَآذِنُوا يُرَفِّعِ اللَّهُ الَّذِينَ ءَامَنُوا مِنْكُمْ وَالَّذِينَ أُوتُوا الْعِلْمَ دَرَجَاتٍ وَاللَّهُ بِمَا تَعْمَلُونَ خَبِيرٌ ﴿١١﴾

Terjemahannya

“Hai orang-orang beriman apabila kamu dikatakan kepadamu: "Berlapang-lapanglah dalam majlis", Maka lapangkanlah niscaya Allah akan memberi kelapangan untukmu. dan apabila dikatakan: "Berdirilah kamu", Maka berdirilah, niscaya Allah akan meninggikan orang-orang yang beriman di antaramu dan orang-orang yang diberi ilmu pengetahuan beberapa derajat. dan Allah Maha mengetahui apa yang kamu kerjakan”.

Pendidikan bertujuan untuk meningkatkan kecerdasan intelektual dan kemampuan akademik baik secara formal maupun informal dengan berbagai disiplin ilmu. Dari berbagai macam disiplin ilmu, matematika paling banyak dipilih oleh peserta didik sebagai pelajaran yang sulit dan tidak menyenangkan. Namun di sisi lain, matematika sangat penting untuk dipelajari karena tidak hanya melatih peserta didik untuk pandai menghitung dengan berbagai analisis, tapi juga melatih peserta didik untuk berfikir secara logis dan sistematis sehingga dapat diterapkan ketika mereka mulai terjun ke dunia kerja untuk memecahkan masalah, sebab kemampuan memecahkan masalah merupakan tujuan umum pengajaran matematika.³ Oleh karena itu, pengajaran matematika harus berkembang dengan pengetahuan matematika.

Matematika merupakan salah satu ilmu yang dipelajari pada setiap jenjang pendidikan. Hal ini disebabkan karena matematika sangat dibutuhkan

³Angriani, dkk, “Meningkatkan kemampuan pemecahan masalah melalui pembelajaran kooperatif think-talk-write pada peserta didik kelas VIII1 MTsN Model Makassar”. *MaPan* 4, no. 1 (2016), h. 11-28.

dalam kehidupan sehari-hari. Matematika berfungsi mengembangkan kemampuan menghitung, mengukur, dan memecahkan masalah.

Berdasarkan observasi yang dilakukan pada tanggal 23 maret 2018 di SMP Negeri 3 Binamu Kabupaten Jeneponto, didapatkan informasi dari hasil wawancara dengan guru mata pelajaran matematika yang mengatakan bahwa pembelajaran matematika yang berlangsung disekolah selama proses pembelajaran matematika, dia hanya menerapkan model pembelajaran langsung. Pembelajaran langsung yaitu kurang mengembangkan kemampuan-kemampuan dan sikap yang diperlukan untuk meningkatkan kemampuan berpikir kritis matematis peserta didik dimana guru lebih banyak mendominasi sementara peserta didik lebih pasif, dilihat dari nilai ulangan harian peserta didik nilai terendahnya adalah 40 dan nilai tertinggi adalah 65 sehingga kemampuan tingkat tinggi matematis peserta didik seperti kemampuan berpikir kritis matematis itu masih kurang karena peserta didik pada saat proses pembelajaran berlangsung tidak memperhatikan apa yang dijelaskan oleh guru dan bermain bersama teman sebangkunya. Sehingga peserta didik tidak dapat mengidentifikasi fokus masalah, menganalisis argumen dan tidak dapat bertanya maupun menjawab apa yang dijelaskan oleh guru. Tujuan pembelajaran bukan hanya untuk mengubah tingkah laku seseorang akan tetapi juga mampu membuat peserta didik untuk berpikir kritis.

Kemampuan berpikir kritis matematis merupakan kemampuan yang penting untuk dimiliki peserta didik agar peserta didik dapat memecahkan persoalan-persoalan yang dihadapi dalam dunia yang senantiasa berubah. Dengan

pengembangan kemampuan berpikir kritis matematis merupakan suatu hal yang penting untuk dilakukan dan perlu dilatihkan kepada peserta didik mulai dari jenjang pendidikan dasar sampai jenjang pendidikan menengah dan faktor dari individu, meliputi faktor fisik dan psikis.⁴ Untuk menarik perhatian peserta didik dalam proses pembelajaran maka guru perlu menerapkan model pembelajaran yang berbeda dari sebelumnya. Pemilihan model yang tepat serta pendekatan pembelajaran menunjukkan keterampilan yang dimiliki seorang guru adalah memilih pendekatan serta model pembelajaran sesuai materi yang diajarkan supaya siswa lebih tertarik mengikuti pembelajaran di kelas.

Menurut Trianto Salah satu pembelajaran yang dapat dilakukan adalah pembelajaran kooperatif tipe *TPS*. Model kooperatif tipe *Think-Pair-Share* (*TPS*) merupakan jenis pembelajaran kooperatif yang dirancang untuk mempengaruhi pola interaksi peserta didik. *TPS* merupakan suatu cara efektif untuk membuat variasi suasana pola diskusi peserta didik, dengan asumsi bahwa semua diskusi membutuhkan pengaturan untuk mengendalikan kelas secara keseluruhan, dan prosedur yang digunakan dalam *TPS* lebih banyak waktu berpikir untuk merespon dan saling membantu.⁵ Model pembelajaran *TPS* bentuknya berpasang-pasangan untuk meningkatkan kemampuan berpikir kritis matematis peserta didik dengan suatu pendekatan.

⁴ Euis Istianah, "Meningkatkan kemampuan Berpikir Kritis dan Kreatif Matematik dengan Pendekatan Model Eliciting Activities (MEAs) pada Siswa SMA Bandung", *Ilmiah program Studi matematika STKIP Saliwangi* 2, No. 1 (2013), h.44.

⁵ Husna, dkk, "Peningkatan Kemampuan Pemecahan Masalah dan Komunikasi matematis Siswa Sekolah Menengah Pertama melalui Model Pembelajaran Kooperatif Tipe *Think-Pair Share* (*TPS*)", *Peluang*, 1, No. 2, (2013), h. 83.

Pendekatan merupakan konsep dasar yang melingkupi metode pembelajaran dengan cakupan teoritis tertentu. Pembelajaran dengan pendekatan *problem posing* adalah suatu pembelajaran yang menekankan pada peserta didik untuk membentuk/mengajukan soal yang berdasarkan informasi atau situasi yang diberikan. Informasi yang ada dapat diolah dalam pikiran dan setelah dipahami maka peserta didik akan bisa mengajukan pertanyaan. Dengan adanya tugas pengajuan soal (*problem posing*) akan menyebabkan terbentuknya kemampuan berpikir kritis matematis yang lebih mantap pada diri peserta didik terhadap materi yang telah diberikan.⁶ Pendekatan *problem posing* dapat mengembangkan kemampuan berpikir kritis peserta didik dengan pengajuan soal yang diberikan oleh guru.

Penelitian yang dilakukan oleh Ismail Saleh Nasution menunjukkan hasil yang positif bahwa keterampilan berpikir kritis peserta didik yang belajar dengan strategi pembelajaran kooperatif *think pair share* secara signifikan lebih tinggi daripada kemampuan berpikir kritis peserta didik dengan strategi pembelajaran kooperatif jigsaw dan yang dipelajari dengan strategi konvensional dan hasil pembelajaran peserta didik yang dipelajari oleh strategi pembelajaran kooperatif *think pair share* secara signifikan lebih tinggi daripada yang dipelajari dengan hasil pembelajaran strategi pembelajaran kooperatif jigsaw dan yang dipelajari dengan strategi konvensional.

⁶ Okiana Dwi Putra Herawati, dkk, "Pengaruh Pembelajaran Problem Posing Terhadap Kemampuan Pemahaman Konsep Matematika Siswa Kelas XI IPA SMA Negeri 6 Palembang", *Pendidikan matematika* 4, No. (2010), h. 71.

Berdasarkan penjelasan diatas maka peneliti tertarik untuk mengajukan judul ***“Efektivitas Penerapan Model Pembelajaran Kooperatif Tipe TPS dengan Pendekatan Problem Posing Terhadap Kemampuan berpikir Kritis Matematis”***.

B. Rumusan Masalah

Berdasarkan uraian dari latar belakang di atas, maka permasalahan yang akan dikaji dalam penelitian ini adalah sebagai berikut:

1. Bagaimana kemampuan berpikir kritis matematis peserta didik tanpa menerapkan model pembelajaran kooperatif tipe TPS dengan pendekatan *problem posing* peserta didik kelas VIII SMPN 3 Binamu Kabupaten Jeneponto?
2. Bagaimana kemampuan berpikir kritis matematis peserta didik dengan menerapkan model pembelajaran kooperatif tipe TPS dengan pendekatan *problem posing* peserta didik kelas VIII SMPN 3 Binamu Kabupaten Jeneponto?
3. Apakah kemampuan berpikir kritis matematis terdapat perbedaan tanpa menerapkan model pembelajaran kooperatif tipe TPS dan dengan menerapkan model pembelajaran kooperatif tipe TPS dengan pendekatan *problem posing* terhadap peserta didik kelas VIII SMPN 3 Binamu Kabupaten Jeneponto?
4. Apakah kemampuan berpikir kritis matematis dengan menerapkan model pembelajaran kooperatif tipe TPS dengan pendekatan *problem posing*

efektif terhadap peserta didik kelas VIII SMPN 3 Binamu Kabupaten Jeneponto?

C. Tujuan penelitian

Adapun tujuan yang ingin dicapai dalam penelitian ini adalah sebagai berikut:

1. Untuk mengetahui kemampuan berpikir kritis matematis peserta didik tanpa menerapkan model pembelajaran kooperatif tipe TPS dengan pendekatan *problem posing* peserta didik kelas VIII SMPN 3 Binamu Kabupaten Jeneponto.
2. Untuk mengetahui kemampuan berpikir kritis matematis peserta didik dengan menerapkan model pembelajaran kooperatif tipe TPS dengan pendekatan *problem posing* peserta didik kelas VIII SMPN 3 Binamu Kabupaten Jeneponto.
3. Untuk mengetahui kemampuan berpikir kritis matematis dengan perbedaan tanpa menerapkan model pembelajaran kooperatif tipe TPS dan dengan menerapkan model pembelajaran kooperatif tipe TPS dengan pendekatan *problem posing* terhadap peserta didik kelas VIII SMPN 3 Binamu Kabupaten Jeneponto.
4. Untuk mengetahui kemampuan berpikir kritis matematis dengan menerapkan model pembelajaran kooperatif tipe TPS dengan pendekatan *problem posing* efektif terhadap peserta didik kelas VIII SMPN 3 Binamu Kabupaten Jeneponto.

D. Manfaat Penelitian

Hasil penelitian ini diharapkan dapat memberikan manfaat sebagai berikut:

1. Manfaat teoretis yaitu hasil penelitian ini diharapkan dapat mengembangkan pengetahuan dalam bidang pendidikan yaitu dalam hal menentukan model pembelajaran yang tepat untuk meningkatkan kemampuan berpikir kritis matematis.
2. Manfaat Praktis
 - a. Manfaat bagi peserta didik, untuk meningkatkan kemampuan berpikir kritis matematis dengan pendekatan problem posing dan peserta didik terbiasa lebih aktif belajar dalam diskusi kelompok.
 - b. Manfaat bagi guru, untuk mengembangkan potensi guru dalam menerapkan model pembelajaran kooperatif tipe *think-pair-share* (TPS).
 - c. Manfaat bagi sekolah, untuk meningkatkan kualitas pendidikan dan sebagai bahan pertimbangan untuk meningkatkan kebijakan selanjutnya.

BAB II

DESKRIPSI TEORI

A. Kajian Teori

1. Kemampuan Berpikir Kritis

a. Pengertian Berpikir Kritis

Sebelum membahas mengenai berpikir kritis terlebih dahulu akan dijelaskan mengenai pengertian dari berpikir itu sendiri. Berpikir secara umum di definisikan oleh Garret sebagai perilaku yang sering kali tersembunyi atau setengah tersembunyi di dalam ide dan konsep yang dilakukan seseorang. Ketika seseorang sedang berpikir seringkali tidak terlihat oleh orang lain namun tetap dapat diukur dari hasil ide dan konsep yang dilakukan. Berpikir juga didefinisikan oleh Gilmer, ia menyatakan bahwa berpikir adalah suatu pemecahan masalah dan proses penggunaan gagasan atau lambing-lambang yang tampak secara fisik.⁷

Berpikir adalah memanipulasi atau mengelola dan mentransformasikan informasi dalam memori. Ini sering dilakukan dalam membentuk konsep, bernalar dan berpikir secara kritis, membuat keputusan, berpikir kreatif, dan memecahkan masalah. Peserta didik dapat berpikir tentang hal-hal kongkret, seperti liburan kepantai atau cara menang dalam permainan *video game*, atau apabila mereka sudah diusia menengah, mereka biasa berpikir tentang hal-hal yang lebih abstrak, seperti makna dan kebebasan atau identitas. Mereka dapat berpikir tentang masa lalu (seperti apa yang telah terjadi pada mereka bulan lalu),

⁷ Wowo, *Taksonomi Berpikir*. (Bandung: PT.Remaja Rosdakarya, 2011), h. 2.

dan masa depan (seperti apa kehidupan mereka nanti di tahun 2002). Mereka dapat memikirkan realitas (seperti bagaimana mengerjakan ujian besok dengan lebih baik) dan fantasi (seperti apa rasanya menjadi Iwan Fals atau naik pesawat angkasa luar ke Mars).⁸

Berpikir kritis adalah kemampuan untuk mengevaluasi secara sistematis bobot pendapat pribadi dan pendapat orang lain. Selanjutnya berpikir kritis merupakan kegiatan menganalisis ide atau gagasan kearah yang lebih spesifik, membedakan secara tajam, memilih, mengidentifikasi, mengkaji dan mengembangkan kearah yang lebih sempurna.⁹

Facion mengemukakan bahwa ada 4 aspek berpikir kritis yaitu, 1) kemampuan menginterpretasi, 2) kemampuan menganalisis, 3) kemampuan mengevaluasi, 4) kemampuan membuat keputusan.¹⁰ Indikator tersebut dapat terlihat ketika peserta didik mencoba untuk menyelesaikan suatu masalah yang diberikan.

Pada saat memahami masalah, peserta didik akan mengidentifikasi apa saja unsur yang ada dalam permasalahan tersebut dan apakah informasi yang ada cukup untuk menyelesaikan masalah tersebut. Pada saat itu, peserta didik akan memahami atau mengungkapkan makna dari data atau situasi yang disajikan dalam sebuah permasalahan matematika (interpretasi). Sedangkan untuk merencanakan penyelesaian, peserta didik akan menghubungkan permasalahan

⁸ John W. Santrock, *Psikologi Pendidikan*. (Cet. VI; Jakarta: Prenamedia Group, 2015), h. 357

⁹ Hamalik, Oemer, *Perencanaan Pengajaran Berdasarkan Pendekatan Sistem*. (Bandung: Bumi Aksara, 2001), h.93.

¹⁰ Adhetia Martyanti dan Suharti, *Etnomatika: Menumbuhkan Kemampuan Berpikir Kritis Melalui Budaya Dan Matematika*, Indomath: Inomanesion Mathematics Education 1 (2008), h. 37-38.

dengan pengetahuan dan pengalaman yang dimiliki untuk¹¹ menyelesaikan masalah tersebut (analisis). Selanjutnya peserta didik akan mengaplikasikan rencananya untuk menyelesaikan permasalahan yang ada. Lalu peserta didik melakukan pengecekan terhadap solusi yang diberikan. Peserta didik akan memeriksa kembali (evaluasi) apakah solusi yang mereka berikan sudah benar atau masih salah. Jika ternyata masih dijumpai kesalahan, maka peserta didik berusaha memperbaikinya. Tahap terakhir, peserta didik akan menegaskan dan memberikan alasan atau solusi yang tepat dari permasalahan yang diberikan (keputusan).

b. Karakteristik Kemampuan Berpikir Kritis Matematis

Schafersman menyatakan bahwa seseorang yang memiliki kemampuan berpikir kritis dapat mengajukan suatu pertanyaan-pertanyaan yang sesuai, mengumpulkan informasi yang relevan, secara efisien dan kreatif mereka menyusun dan membuat melalui suatu informasi, dan datang dengan kesimpulan yang reliable dan dapat dipercaya tentang lingkungan yang memungkinkan tinggal dan berhasil di dalamnya.¹²

Berpikir kritis adalah kemampuan untuk berpendapat, kemampuan untuk mengevaluasi secara sistematis bobot pendapat pribadi dan pendapat orang lain dan menganalisis ide atau gagasan kearah yang spesifik, membedakan secara tajam, memilih, mengidentifikasi, mengkaji dan mengembangkan kearah yang lebih baik.

¹¹ Adhetia Martyanti dan Suharti, *Etnomatika: Menumbuhkan Kemampuan Berpikir Kritis Melalui Budaya Dan Matematika*, h. 40.

¹² Wowo, *Taksonomi Berpikir*. (Bandung: PT.Remaja Rosdakarya, 2011), h. 3.

2. Model pembelajaran Kooperatif tipe *Think-Pair-Share* (TPS)

Dalam model pembelajaran terdapat strategi untuk mencapai kompetensi yang harus dikuasai peserta didik, yaitu dengan pendekatan, metode, dan teknik pembelajaran. Pendekatan adalah konsep dasar yang melingkupi metode pembelajaran dengan cakupan teoritis tertentu. Sedangkan metode pembelajaran merupakan jabaran dari berbagai pendekatan tersebut. Satu pendekatan dapat dijabarkan ke dalam berbagai metode pembelajaran. Metode adalah prosedur pembelajaran yang difokuskan pada pencapaian suatu tujuan. Satu metode dapat diaplikasikan melalui berbagai teknik pembelajaran. Teknik sendiri merupakan cara konkrit yang dipakai pada saat proses pembelajaran berlangsung. Berdasarkan uraian tersebut, guru dapat berganti-ganti teknik meskipun dalam satu metode yang sama. Bungkus dari penerapan pendekatan, metode, dan teknik pembelajaran tersebut dinamakan model pembelajaran.¹³

Pembelajaran kooperatif (*Cooperative Learning*) bukanlah suatu gagasan baru dalam dunia pendidikan, tetapi sebelum masa belakangan ini, metode ini hanya digunakan oleh beberapa orang guru untuk tujuan tertentu, seperti tugas-tugas atau laporan kelompok tertentu, namun demikian penelitian selama 20 tahun ini telah mengidentifikasi metode pembelajaran kooperatif yang dapat digunakan secara efektif pada setiap tingkatan kelas untuk mengajarkan berbagai mata

¹³Suyatno, *Menjelajah Pembelajaran Inovatif*. (Jawa Timur: Massmedia Buana Pustaka, 2009), h.26.

pelajaran lebih dari itu, pembelajaran kooperatif juga biasa digunakan sebagai cara untuk mengatur kelas untuk pengajaran.¹⁴

Metode pembelajaran yang digunakan guru sangat mempengaruhi tercapainya sasaran belajar, oleh sebab itu guru perlu memilih metode yang tepat dengan sekian banyak metode pembelajaran, jangan menggunakan metode berdasarkan kebiasaan, akan tetapi berdasarkan materi dan sasaran yang akan dicapai.

Dalam pembelajaran (*cooperative learning*), peserta didik bekerja secara kelompok-kelompok kecil untuk mencapai tujuan bersama. Tidak seperti kelas yang individualistis seperti kelas Bu benstein (di mana keberhasilan seorang siswa tidak berkaitan dengan prestasi teman-temannya) atau kelas yang kompetitif seperti kelas Pak Alexander (di mana kesuksesan seseorang tergantung sebagian pada kegagalan seseorang), siswa dilingkungan belajar yang kooperatif seperti kelas Pak Camacho bekerja sama untuk mencapai kesuksesan bersama. Pada beberapa kesempatan, kelompok kooperatif dibentuk dengan basis jangka pendek untuk menyelesaikan tugas-tugas spesifik, barangkali untuk mempelajari materi baru, memecahkan suatu masalah, atau menyelesaikan proyek yang ditugaskan. Misalnya, kelompok basis (*base groups*) adalah kelompok kooperatif yang bekerja sama selama satu semester atau satu tahun ajaran kelompok semacam ini menyediakan suatu sarana didalamnya para peserta didik dapat

¹⁴ Robert Slaving, *Cooperatif Learning Theory* (Cet. IV; Bandung: Nusa Media, 2010), h 143.

mengklarifikasitugas satu sama lain, saling membantu catatan satu sama lain, dan saling memberi dukungan dan rasa kepemilikan di kelas.¹⁵

Pembelajaran kooperatif memiliki enam karakteristik utama, yaitu sebagai berikut:

- a) Adanya tujuan kelompok.
- b) Adanya tanggungjawab perseorangan.
- c) Adanya kesempatan yang sama untuk menuju sukses.
- d) Adanya perseorangan kelompok.
- e) Adanya penugasan khusus
- f) Adanya penyesuaian diri terhadap kepentingan pribadi.¹⁶

a. Pengertian Pembelajaran Kooperatif tipe TPS

Frank Lyman mengemukakan bahwa TPS adalah suatu cara yang efektif untuk membuat variasi yang suasana pola diskusi di kelas. Model Pembelajaran Kooperatif tipe TPS memungkinkan peserta didik untuk bekerja sendiri dan bekerja sama dengan orang lain. Serta dapat mengoptimalkan partisipasi peserta didik. Model Pembelajaran Kooperatif tipe TPS ini juga biasa diterapkan untuk semua mata pelajaran dan tingkat kelas.¹⁷

TPS adalah suatu model yang sederhana, tetapi sangat berguna yang dikembangkan oleh Frank Lyman dari Universitas Marryland. Ketika guru menerangkan pelajaran di depan kelas, peserta didik duduk berpasangan dalam

¹⁵Jeanne Ellis Ormrod, *Psikologi Pendidikan Membantu Siswa Tumbuh dan Kembang* jilid. Ke-2, (Jakarta: PT. Gelora Askara Pratama), h. 187.

¹⁶ Slavin, E. Robert.. *Psikologi Pendidikan*: PT Indeks. (Cet. VIII; Jakarta: Teori dan Praktik (Edisi Kedelapan), 2008) h 12-13.

¹⁷ Hamdayana, Jumata. *Model dan Metode Pembelajaran Kreatif dan Berkarakter*. (Jakarta: Ghalia Indonesia, 2014) h 201.

kelompoknya. Guru memberikan pertanyaan di kelas. Lalu, peserta didik diperintahkan untuk memikirkan jawabannya, kemudian peserta didik berpasangan dengan masing-masing pasangan yang sudah ditentukan untuk mencari kesepakatan jawaban. Terakhir, guru meminta peserta didik untuk membagi jawaban kepada seluruh peserta didik dikelas.¹⁸

Model TPS merupakan model pembelajaran yang dikembangkan oleh Frank Lyman. Model ini memungkinkan peserta didik untuk bekerja sendiri dan bekerja sama dengan orang lain, mengoptimalkan partisipasi peserta didik, mampu memberikan kesempatan setidaknya delapan kali lebih banyak kepada peserta didik untuk menunjukkan partisipasi mereka kepada orang lain serta model ini biasa diterapkan untuk semua mata pelajaran dan tingkat kelas.¹⁹

b. Langkah-Langkah Dalam Penerapan Model Pembelajaran Kooperatif Tipe TPS

Adapun prosedur pelaksanaan pembelajaran kooperatif TPS yaitu sebagai berikut:

- 1) Peserta didik ditempatkan dalam kelompok-kelompok. Setiap kelompok terdiri dari empat anggota/peserta didik.
- 2) Guru memberikan tugas pada setiap kelompok.
- 3) Masing-masing anggota memikirkan dan mengerjakan tugas tersebut sendiri sendiri terlebih dahulu.

¹⁸ E. Robert Slavin, *Psikologi Pendidikan*: PT Indeks. (Jakarta: Teori dan Praktik (Edisi Kedelapan, 2008) h 30

¹⁹ Miftahul Huda, *Cooperative Learning*. (Cet. V; Yogyakarta: Pustaka pelajar, 2013), h. 136

- 4) Kelompok membentuk anggota-anggotanya secara berpasangan. Setiap pasangan mendiskusikan hasil pengerjaan individunya.
- 5) Kedua pasangan lalu bertemu kembali dalam kelompoknya.²⁰

c. Kelebihan dan Kelemahan

Pembelajaran kooperatif TPS memiliki kelebihan yaitu sebagai berikut:

- 1) Memungkinkan peserta didik untuk bekerja secara mandiri dan bekerjasama.
- 2) Meningkatkan partisipasi peserta didik.
- 3) Memberikan kesempatan sedikitnya delapan kali lebih kepada setiap peserta didik untuk menunjukkan partisipasi mereka kepada yang lain.
- 4) Sangat cocok untuk tugas yang sederhana (tidak terlalu terstruktur).
- 5) Masing-masing anggota mempunyai lebih banyak kesempatan untuk berkontribusi pada kelompoknya.
- 6) Interaksinya lebih mudah karena dilakukan secara berpasangan.
- 7) Pembentukan kelompok tidak memakan waktu yang lama sehingga pembelajaran lebih efisien.
- 8) Dapat diterapkan untuk semua mata pelajaran dan tingkatan kelas.
- 9) Peserta didik akan terlatih untuk membuat konsep pemecahan masalah

berikut:

- 1) Membutuhkan koordinasi secara bersamaan dari berbagai aktivitas.
- 2) Membutuhkan perhatian khusus dalam penggunaan ruangan kelas.

²⁰Miftahul Huda, *Cooperative Learning*. (Cet. V; Yogyakarta: Pustaka pelajar, 2013), h.

- 3) Peralihan dari seluruh kelas ke kelompok kecil dapat menyita banyak waktu pengajaran yang berharga. Untuk itu, guru harus membuat perencanaan yang saksama sehingga dapat meminimalkan jumlah waktu yang terbuang.²¹

Pembelajaran kooperatif adalah model pembelajaran secara berkelompok kecil untuk bekerja sama guna mencapai tujuan bersama. Pembelajaran kooperatif mempunyai beberapa tipe dan salah satunya adalah TPS. TPS dikembangkan oleh Frank Lyman dari Universitas Marryland. Model TPS adalah salah satu model pembelajaran yang mudah untuk diterapkan didalam kelas untuk mata pelajaran apapun, model ini memungkinkan peserta didik untuk bekerja sendiri dan bekerja sama dengan orang lain.

3. Pendekatan *Problem Posing*

a. Pengertian *Problem Posing*

Teknik pembelajaran yang melatih peserta didik untuk membuat soal sendiri dan mengerjakannya sendiri, sehingga peserta didik akan lebih aktif untuk belajar, lebih mengenal dan menghayati variasi-variasi dan mahir dalam memahami substansi soal yang telah diberikan oleh guru.²²

Problem posing berasal dari bahasa Inggris, yang terdiri dari kata *problem* dan *pose*. *Problem* diartikan sebagai soal, masalah atau persoalan, dan *pose* diartikan sebagai mengajukan. Beberapa peneliti menggunakan

²¹Mohammad Basri, *Pengaruh Model Pembelajaran Kooperatif Tipe Think Pair Share (TPS) X SMK Negeri dan Bakat Teknik Terhadap Hasil Belajar Menguasai Konsep Dasar Listrik dan Elektronika Pada Siswa Kelas 2 Medan Tahun Ajaran 2008/2009* (penelitian). 2009

²²Aceng Haetami dan Maysara, "Meningkatkan kualitas Proses dan Hasil Pembelajaran Komia Dasar I Melalui Model Pembelajaran Pencapaian Konsep dan Problem Posing" *MIPA*, 6, No. 1, (2007), h. 74.

istilah lain sebagai padanan kata *problem posing* dalam penelitiannya seperti pembentukan soal, pembuatan soal, dan pengajuan soal.²³

Istilah *Problem Posing* juga merupakan padanan dari istilah pengkonstruksian masalah. Dalam pengujian masalah atau soal oleh peserta didik hendaknya didasarkan pada situasi yang diberikan kepada guru. Situasi dalam hal ini juga berupa informasi (pernyataan), pertanyaan dan sebagainya. Pengajuan soal ini juga merupakan kegiatan yang mengarah pada pembentukan sikap kritis dan kreatif, karena dalam pengajuan soal peserta didik diminta untuk membuat pertanyaan dari informasi yang diberikan guru.²⁴

Pembelajaran dengan *Problem Posing* (pengajuan soal) pada intinya adalah meminta peserta didik untuk mengajukan soal atau masalah yang diajukan dapat berdasar pada topik yang luas, soal yang sudah dikerjakan atau informasi tertentu yang telah diberikan oleh guru tersebut.²⁵

b. Ciri-ciri Pendekatan *Problem Posing*

Setiap pendekatan pembelajaran pasti memiliki ciri-ciri yang membedakan antara suatu pendekatan pembelajaran dengan pembelajaran yang lain.

Ciri-ciri yang dimiliki oleh *problem posing*, antara lain;

- 1) Guru belajar dari peserta didik belajar dari guru.

²³ Echols, J.M. dan Shadily, H. Kamus Inggris-Indonesia. (Jakarta: PT. Gramedia Pustaka Utama, 1990) h. 439 dan 448.

²⁴ Dinawati Trapsilasiwi, "Pengajuan Soal (Problem Posing) sebagai Upaya Meningkatkan Pemahaman Siswa dalam Belajar Matematika di Sekolah". *Teknobel*, Maret 2 No. 1(2001), h. 64-65.

²⁵ Ketut Sukarma, "Pembelajaran dengan Pendekatan Problem Solving dan dan Problem Posing Untuk Meningkatkan Aktivitas Siswa". *Kependidikan* 3, No. 1 (2004), h. 52.

- 2) Guru menjadi rekan yang melibatkan diri dalam proses pembelajaran dan menstimulasi daya pemikiran kritis peserta didik serta guru dan peserta didik saling memansuikan.
- 3) Guru dan peserta didik dapat mengembangkan kemampuannya untuk mengerti secara kritis mengenai dirinya dan dunia tempat guru dan siswa berada.
- 4) Pembelajaran *problem posing* senantiasa membuka rahasia realita yang menantang manusia kemudian menuntut suatu tanggapan terhadap tantangan tersebut.

Problem posing berasal dari bahasa Inggris yang terdiri dari *problem* dan *pose*. *Problem* diartikan sebagai soal dan *pose* diartikan sebagai mengajukan. *Problem posing* adalah suatu alat untuk mengembangkan dan memperkuat suatu keterampilan pemikiran kritis. Meminta peserta didik untuk mengajukan soal atau masalah yang diajukan dapat berdasar pada topik luas, soal yang sudah dikerjakan atau informasi tertentu yang telah diberikan oleh guru tersebut

B. Kajian Penelitian yang Relevan

- 1) Penelitian yang dilakukan oleh Elsa Winda Prastiana tahun 2014 dengan judul “Efektivitas Model Pembelajaran Kooperatif Tipe TPS ditinjau dari Aktivitas dan Prestasi Belajar Matematika Siswa Kelas IX SMK Negeri 2 Magetan”. penelitian ini bertujuan untuk mendeskripsikan: (1) efektivitas TPS ditinjau dari aktivitas belajar matematika, (2) efektivitas TPS ditinjau dari prestasi belajar matematika, (3) efektivitas ekspositori ditinjau dari aktivitas belajar matematika, (4) efektivitas ekspositori ditinjau dari

prestasi belajar matematika, (5) model pembelajaran yang lebih efektif diantara TPS dan ekspositori ditinjau dari aktivitas belajar matematika, (6) model pembelajaran yang lebih efektif diantara TPS dan ekspositori ditinjau dari prestasi belajar matematika. Metode penelitian yang digunakan adalah Eksperimen semu. Hasil penelitian menunjukkan bahwa model pembelajaran (1) TPS efektif ditinjau dari aktivitas belajar matematika peserta didik, (2) TPS efektif ditinjau dari prestasi belajar matematika peserta didik, (3) ekspositori tidak efektif ditinjau dari aktivitas belajar matematika peserta didik, (4) ekspositori efektif ditinjau dari prestasi belajar matematika peserta didik, (5) TPS lebih efektif dibandingkan ekspositori ditinjau dari aktivitas belajar matematika peserta didik, (6) TPS lebih efektif dibandingkan ekspositori ditinjau dari prestasi belajar matematika peserta didik.

- 2) Penelitian dilakukan oleh Septi Hidayatun tahun 2015 dengan judul “Efektivitas Model Pembelajaran Kooperatif Tipe TPS ditinjau dari Pemahaman Konsep Matematika Peserta Didik Kelas VII di SMPN 3 Jetis”. Penelitian ini bertujuan untuk mengetahui efektivitas model pembelajaran kooperatif tipe TPS ditinjau dari pemahaman konsep matematika peserta didik kelas VII di SMPN 3 Jetis. Model penelitian yang digunakan adalah *Quasi Eksperimental Design*. Hasil penelitiannya menunjukkan bahwa kelas eksperimen yang menggunakan model pembelajaran kooperatif tipe TPS dan kelas kontrol yang menggunakan model pembelajaran langsung memiliki kemampuan awal yang sama.

Posstest dilakukan setelah kedua kelas diberikan perlakuan. Hasil uji normalitas nilai *posstest* kelas eksperimen diperoleh nilai sig. 0,081 > 0,05 dan pada kelas kontrol diperoleh nilai sig. 0,086 > 0,05, sehingga nilai *posstest* kedua kelas berdistribusi normal. Uji homogenitas nilai *posstest* diperoleh nilai sig. 0,128 > 0,05, sehingga variansi dua kelas homogen. (1) Nilai rata-rata *posstest* kelas eksperimen mencapai 77,26 dengan $t_{hitung} = 2,311 > -t_{tabel} = -1,697$, artinya model pembelajaran kooperatif tipe TPS efektif. (2) Nilai rata-rata *posstest* kelas kontrol mencapai 68,15 26 dengan $t_{hitung} = -0,078 > -t_{tabel} = -1,695$, artinya model pembelajaran langsung efektif. (3) Hasil uji analisis menyimpulkan bahwa model pembelajaran kooperatif tipe TPS efektif dibanding model pembelajaran langsung ditinjau dari pemahaman konsep matematika peserta didik, dengan $t_{hitung} = 2,237 > t_{tabel} = 1,670$.

- 3) Penelitian dilakukan oleh Ika Rifqiawati tahun 2011 dengan judul penelitian “Pengaruh penggunaan Pendekatan *Problem Posing* Terhadap Berikir Kreatif Peserta Didik Pada Konsep Pewarisan Sifat”. Penelitian ini bertujuan untuk mengetahui pengaruh pendekatan *Problem Posing* terhadap berpikir kreatif peserta didik pada konsep pewarisan sifat. Metode penelitian yang digunakan adalah kuasi eksperimen. Hasil penelitiannya menunjukkan bahwa data hasil perhitungan perbedaan rata-rata *posttest* kedua kelompok diperoleh dengan nilai hitung sebesar 5,62, sedangkan t tabel dengan signifikan 5% adalah 1,99. Maka dapat dikatakan bahwa $t_{hitung} > t_{tabel}$. Hal tersebut menunjukkan hipotesis

alternatif (H_a) diterima dan hipotesis nol (H_0) di tolak. Dengan demikian, terdapat pengaruh pendekatan *Problem Posing* terhadap berpikir kreatif peserta didik pada konsep pewarisan sifat.

- 4) Penelitian dilakukan oleh Ismail Saleh Nasution pada tahun 2017 dengan judul penelitian “Pengaruh Pembelajaran Kooperatif Tipe *Think Pair Share* Terhadap Kemampuan Berpikir Kritis dan Hasil Belajar Matematika Peserta Didik Kelas VI di SD Muhammadiyah 12 Medan”. Penelitian ini bertujuan untuk mengetahui: 1) perbedaan pengaruh strategi pembelajaran kooperatif terhadap pasangan berpikir, strategi pembelajaran kooperatif jigsaw, dan pembelajaran konvensional terhadap kemampuan berpikir kritis peserta didik dalam mata pelajaran menghitung luas dan volume kelas enam Muhammadiyah 12 Medan, 2) Perbedaan pengaruh strategi pembelajaran kooperatif terhadap pasangan berpikir, strategi pembelajaran kooperatif jigsaw, dan pembelajaran konvensional terhadap hasil belajar peserta didik dalam mata pelajaran menghitung luas dan volume kelas enam Muhammadiyah 12 Medan,. Metode penelitian yang digunakan adalah Quasi Eksperimen. Hasil penelitian menunjukkan bahwa 1) Keterampilan berpikir kritis peserta didik yang belajar dengan strategi pembelajaran kooperatif *think pair share* secara signifikan lebih tinggi daripada kemampuan berpikir kritis peserta didik dengan strategi pembelajaran kooperatif jigsaw dan yang dipelajari dengan strategi konvensional. 2) Hasil pembelajaran peserta didik yang dipelajari oleh strategi pembelajaran kooperatif *think pair share* secara signifikan lebih

tinggi daripada yang dipelajari dengan hasil pembelajaran strategi pembelajaran kooperatif jigsaw dan yang dipelajari dengan strategi konvensional.

- 5) Penelitian ini dilakukan oleh Ita Fara Dina pada tahun 2018 dengan judul penelitian “Pengaruh Model Pembelajaran *Think Pair Share* Terhadap Kemampuan Berpikir Kritis dan Kemandirian Belajar Peserta Didik Pada Mata Pelajaran Biologi Kelas X di SMAN 2 Bandar Lampung”. Penelitian ini bertujuan untuk mengetahui 1) Pengaruh model pembelajaran *think pair share* terhadap kemampuan berpikir kritis peserta didik kelas X di SMAN 2 Bandar Lampung, 2) Pengaruh model pembelajaran *think pair share* terhadap kemandirian belajar peserta didik kelas X di SMAN 2 Bandar Lampung. Metode penelitian yang digunakan adalah Quasi Eksperimen. Hasil penelitian menunjukkan bahwa (1) terdapat pengaruh yang signifikan pada penggunaan model pembelajaran *think pair share* terhadap peningkatan kemampuan berpikir kritis peserta didik kelas X di SMAN 2 Bandar Lampung, (2) terdapat pengaruh yang signifikan pada penggunaan model pembelajaran *think pair share* terhadap kemandirian belajar peserta didik kelas X di SMAN 2 Bandar Lampung.

C. Kerangka Pikir

Kemampuan berpikir kritis matematis adalah kegiatan menganalisis ide atau gagasan kearah yang lebih spesifik, membedakan secara tajam, memilih, mengidentifikasi, mengkaji dan mengembangkan kearah yang lebih sempurna

dan suatu sikap mau berpikir secara mendalam tentang masalah-masalah dan hal-hal yang berada dalam jangkauan pengalaman seseorang.

Beberapa faktor yang mempengaruhi kemampuan berpikir kritis peserta didik yaitu kurangnya mengidentifikasi masalah, pertanyaan dan kurangnya bertanya dan menjawab pertanyaan klarifikasi dan tantangan. Untuk mengatasi permasalahan tersebut adalah melalui model pembelajaran kooperatif tipe TPS dengan pendekatan *problem posing* dimana peserta didik akan merasa senang, santai dan tidak tertekan dalam proses pembelajaran.

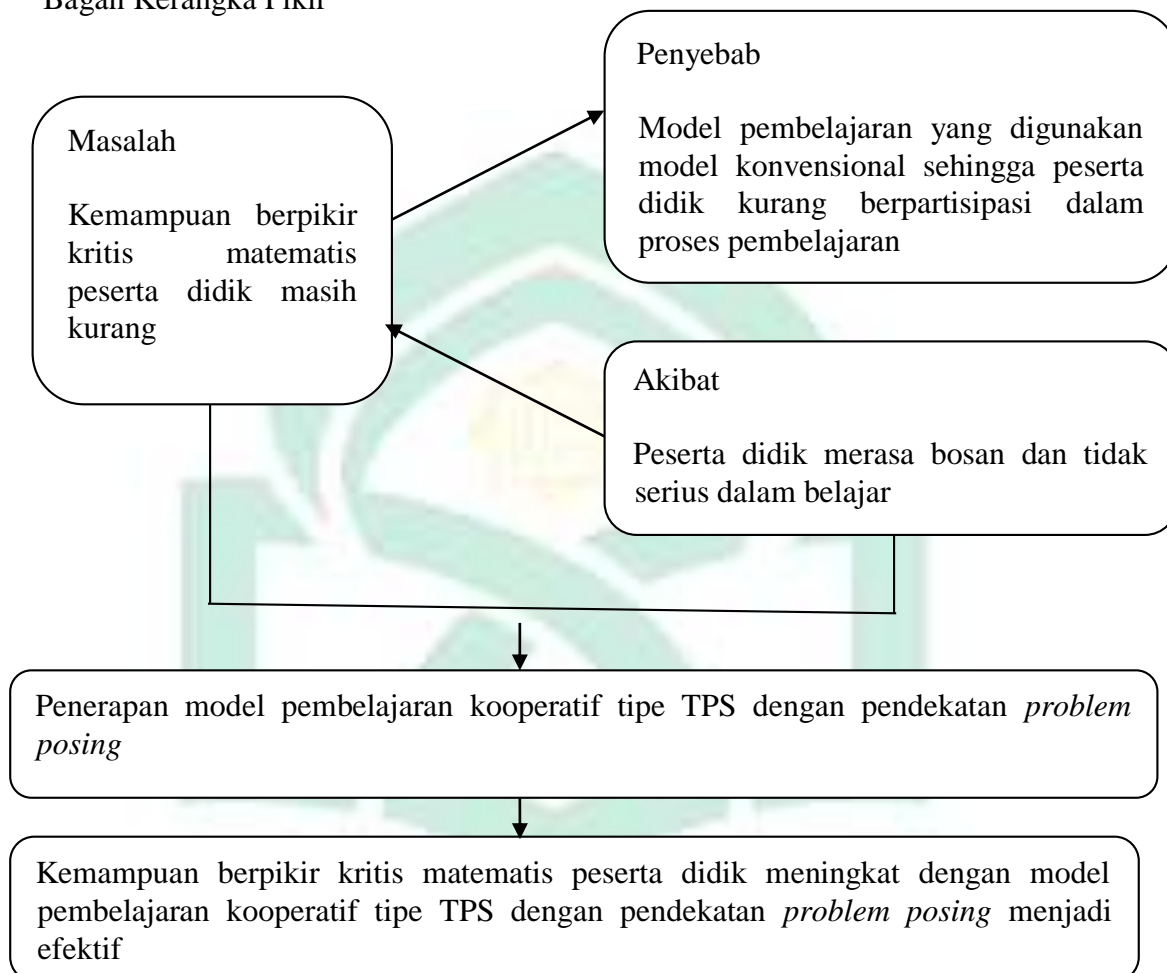
Adapun cara untuk mengatur peserta didik dalam pembelajaran model kooperatif tipe TPS yaitu berpikir, berpasangan dan berbagi.

TPS adalah suatu model yang sederhana, tetapi sangat berguna yang dikembangkan oleh Frank Lyman dari Universitas Maryland. Ketika guru menerangkan pelajaran di depan kelas, siswa duduk berpasangan dalam kelompoknya. Guru memberikan pertanyaan di kelas. Lalu, peserta didik diperintahkan untuk memikirkan jawabannya, kemudian peserta didik berpasangan dengan masing-masing pasangan yang sudah ditentukan untuk mencari kesepakatan jawaban. Terakhir, guru meminta siswa untuk membagi jawaban kepada seluruh peserta didik dikelas.

Problem posing adalah meminta peserta didik untuk dapat mengajukan soal atau masalah yang hendaknya didasarkan pada situasi yang diberikan kepada guru. Situasi dalam hal ini juga berupa informasi (pernyataan), pertanyaan dan sebagainya. Pengajuan soal ini juga merupakan kegiatan yang mengarah pada

pembentukan sikap kritis dan kreatif, karena dalam pengajuan soal peserta didik diminta untuk membuat pertanyaan dari informasi yang diberikan guru.

Bagan Kerangka Pikir



Gambar 2.1 : Skema Kerangka Berpikir

Masalah yang dihadapi peserta didik yaitu kemampuan berpikir kritis matematis yang disebabkan karena model pembelajaran yang digunakan model konvensional sehingga peserta didik kurang berpartisipasi dalam proses pembelajaran, akibat peserta didik merasa bosan, tidak serius dalam belajar dan peneliti memberikan solusi dengan menerapkan model pembelajaran kooperatif tipe TPS dengan pendekatan *problem posing* sehingga peserta didik mampu

berpikir kritis matematis peserta didik meningkat dengan model pembelajaran kooperatif tipe TPS dengan pendekatan *problem posing* menjadi efektif.

D. Hipotesis Penelitian

Adapun hipotesis pada penelitian ini adalah:

Terdapat perbedaan kemampuan berpikir kritis matematis tanpa menerapkan model pembelajaran kooperatif tipe TPS dan dengan menerapkan model pembelajaran kooperatif tipe TPS dengan pendekatan *problem posing* pada peserta didik kelas VIII SMPN 3 Binamu Kabupaten Jeneponto.



BAB III

METODE PENELITIAN

A. Pendekatan, Jenis dan Desain Penelitian

1. Pendekatan penelitian

Pendekatan kuantitatif ini digunakan untuk meneliti populasi atau sampel tertentu pengumpulan data menggunakan instrumen penelitian, analisis data yang bersifat kuantitatif/statistik, dengan tujuan untuk menguji hipotesis yang telah ditetapkan.²⁶ Oleh sebab itu pendekatan yang digunakan dalam penelitian ini ialah pendekatan kuantitatif.

2. Jenis Penelitian

Jenis penelitian ini adalah jenis penelitian *Quasi Eksperimen*. Penelitian ini mempunyai kelompok kontrol, tetapi tidak dapat berfungsi sepenuhnya untuk mengontrol variabel-variabel luar yang mempengaruhi pelaksanaan eksperimen.²⁷

3. Desain Penelitian

Desain yang digunakan pada penelitian ini adalah *Nonequivalent Control Group Design*, hanya pada desain ini kelompok eksperimen maupun kelompok kontrol tidak dipilih secara random. Desain eksperimen semu bentuk *Nonequivalent control group design* dapat digambarkan sebagai berikut.²⁸

²⁶Sugiyono, *Metode Penelitian Kuantitatif Kualitatif dan R&D*. (Cet, 20; Bandung: Alfabeta, 2014), h. 8.

²⁷Sugiyono, *Metode Penelitian Kuantitatif, Kualitatif, dan R&D*. h. 77.

²⁸Sugiyono, *Metode Penelitian Kuantitatif Kualitatif dan R&D*. h. 79

Tabel 3.1
Nonequivalent Control Group Design

O₁	X	O₂
O₃	X	O₄

Keterangan:

X = Perlakuan

O₁ = Nilai *pretest* kelompok eksperimen

O₂ = Nilai *posttest* kelompok eksperimen

O₃ = Nilai *pretest* kelompok kontrol

O₄ = Nilai *posttest* kelompok kontrol

B. Lokasi Penelitian

Penelitian ini dilakukan di SMPN 3 Binamu yang berjudul efektifitas penerapan model pembelajaran tipe TPS dengan pendekatan problem posing terhadap kemampuan berpikir kritis matematis peserta didik kelas VIII dan bertempat di Monro-Monro, Kecamatan Binamu, Kabupaten Jeneponto, Sulawesi Selatan.

C. Populasi dan Sampel Penelitian

1. Populasi penelitian

Populasi adalah wilayah generalisasi yang terdiri dari objek atau subjek yang mempunyai kualitas dan karakteristik tertentu yang diterapkan oleh peneliti untuk dipelajari kemudian ditarik kesimpulannya.²⁹ Populasi dalam penelitian ini ialah semua peserta didik kelas VIII SMPN 3 Binamu Kabupaten Jeneponto

²⁹Sudaryono, *Metode Penelitian Pendidikan*. (Jakarta: Prenadamedia, 2016), h. 117

tahun pelajaran 2018/2019. Yang terdiri dari tiga kelas dengan jumlah keseluruhan semua siswa 64 orang.

Tabel 3.2

Populasi peserta didik kelas VIII SMPN 3 Binamu Kab.Jeneponto.

Kelas	Jumlah Siswa
VIII.1	21
VIII.2	23
VIII.3	20
Jumlah	64

Sumber : Data Primer diolah (2019)

Berdasarkan tabel diatas populasi yang diambil seluruh peserta didik kelas VIII SMPN 3 Binamu Kabupaten Jeneponto. Dimana jumlah keseluruhan kelas VIII ada 3 kelas yaitu kelas VIII.1 sebanyak 21 peserta didik, kelas VIII.2 sebanyak 23 peserta didik dan kelas VIII.3 sebanyak 20 peserta didik, jadi keseluruhan peserta didik sebanyak 64

2. Sampel Penelitian

Sampel adalah suatu himpunan bagian atau sebagian dari populasi yang karakteristiknya benar-benar diselidiki.³⁰. Oleh karena itu, berdasarkan penjelasan diatas kelas VIII SMPN 3 Binamu Kabupaten Jeneponto tahun ajaran 2018/2019 yang terdiri dari tiga kelas VIII.1, VIII.2, VIII.3. Dari ketiga kelas sampel yang diambil dalam penelitian ini adalah semua siswa dan kelas eksperimen terdiri dari 32 siswa dan kelas kontrol terdiri dari 32 siswa.

³⁰Kadir, *Statistika Terapan*, (Jakarta: PT Raja Grafindo, 2015), h. 118

D. Variabel penelitian dan Defenisi Operasional Variabel

1. Variabel penelitian

Di dalam penelitian ini terdapat dua variabel yaitu variabel bebas dan variabel terikat. Variabel bebas atau variabel penyebab (X) atau variabel independent adalah perlakuan atau sengaja dimanipulasi untuk mengetahui intensitasnya atau hubungan terhadap variabel terikat. Variabel terikat atau variabel akibat (Y) atau variabel dependent adalah variabel yang timbul akibat variabel bebas, atau respon dari variabel bebas.³¹

Variabel di dalam penelitian ini adalah:

- 1) Variabel Bebas (Independent Variable) merupakan variabel yang mempengaruhi atau yang menjadi sebab perubahannya atau timbulnya variabel terikat. Pada penelitian ini yang menjadi variabel bebas adalah penerapan model pembelajaran kooperatif tipe TPS dengan pendekatan *problem posing*(X).
- 2) Variabel Terikat (Dependent Variable) merupakan variabel yang dipengaruhi atau yang menjadi akibat, karena adanya variabel bebas. Pada penelitian ini yang menjadi variabel terikat yaitu Kemampuan Berpikir Kritis Matematis (Y).

2. Defenisi operasional variabel

Operasional variabel yang dimaksudkan dalam penelitian untuk memberi gambaran yang jelas tentang variabel-variabel yang diperhatikan. Defenisi operasional variable dalam penelitian ini dapat diuraikan sebagai berikut:

³¹ Sudjana, *Metode Statistik* (Bandung: PT. Remaja Rosdakarya, 2006), h. 24.

- a. Model pembelajaran kooperatif tipe TPS dengan pendekatan problem posing merupakan model pembelajaran dimana dalam pembelajaran peserta didik dalam empat orang satu kelompok dimana dalam diskusi peserta didik ditujukan untuk membuat suatu soal dengan cara berpikir, berpasangan dan berbagi yang dilakukan peserta didik secara berkelompok. Langkah-langkahnya yaitu menginformasikan tujuan dan topik pembelajaran, memberikan contoh membuat soal, pembentukan kelompok, diskusi kelompok dengan cara berpikir, berpasangan dan berbagi, guru menfasilitasi siswa dalam membuat rangkuman, mengarahkan dan memberikan ketegasan pada materi pelajaran yang telah dipelajari, penghargaan kelompok.
- b. Kemampuan berpikir kritis matematis yang dimaksud dalam penelitian ini adalah kemampuan berpikir kritis matematis antar konsep matematika dan kemampuan berpikir kritis matematis dalam kehidupan sehari-hari.

3. Prosedur Penelitian

a. Tahap Persiapan

Tahap ini penulis terlebih dahulu melengkapi hal-hal yang dibutuhkan dilapangan yaitu sebagai berikut:

- 1) Menyusun proses pembelajaran sesuai dengan kurikulum 2013
- 2) Menyusun instrument penelitian yang disesuaikan dengan materinya
- 3) Melengkapi semua surat izin penelitian

b. Tahap Pelaksanaan

- 1) Pengenalan peserta didik dan guru sekaligus pemberian tes awal (*pretest*)
- 2) Penjelasan guru kepada peserta didik tentang model pembelajaran kooperatif tipe TPS dengan pendekatan problem posing yang langkah-langkah sebagai berikut
 - a) Peserta didik ditempatkan dalam kelompok-kelompok. Setiap kelompok terdiri dari 4 anggota / peserta didik.
 - b) Guru memberikan tugas pada setiap kelompok yaitu membuat soal
 - c) Masing-masing anggota memikirkan dan mengerjakan tugas-tugas tersebut sendiri-sendiri
 - d) Kelompok membentuk anggota-anggota secara berpasangan. Setiap pasangan mendiskusikan hasil pengerjaan individunya
 - e) Kedua pasangan lalu bertemu kembali dalam kelompok. Kemudian soal yang telah dibuat di serahkan kepada kelompok lain untuk memeriksanya.
- 3) Memberikan informasi kepada peserta didik tentang materi pembelajaran, tujuan pembelajaran dan pemberian motivasi kepada peserta didik agar peserta didik tertarik pada materi.
- 4) Menerapkan RPP (Rencana Pelaksanaan Pembelajaran)
- 5) Memberikan tes akhir (Post-test)

E. Teknik Pengumpulan Data

Adapun teknik pengumpulan data yang digunakan peneliti dalam penelitian ini adalah dengan menggunakan tes tertulis. Tes ini dilakukan dua kali

untuk setiap kelas, yaitu *pretest* dan *posttest*. *Pretest* dilakukan untuk mengetahui kemampuan berpikir kritis matematis awal peserta didik, sedangkan *Posttest* dilakukan untuk mengetahui kemampuan berpikir kritis matematis setelah diberi pembelajaran. Berdasarkan hasil *pretest* dan *posttest* peserta didik, dapat diketahui perkembangan kemampuan berpikir kritis matematisnya.

F. Instrument Penelitian

Instrumen penelitian memegang peranan penting dalam upaya mencapai tujuan penelitian. Bobot atau mutu penelitian sering kali dinilai dari kualitas instrumen yang digunakan. Instrumen penelitian adalah alat-alat yang digunakan untuk memperoleh atau mengumpulkan data dalam rangka memecahkan masalah penelitian atau menggapai tujuan penelitian.³² Pemilihan instrumen penelitian sangat ditentukan oleh beberapa hal, yaitu: objek penelitian, sumber daya, waktu dan dana yang tersedia, serta jumlah tenaga peneliti dan teknik yang digunakan untuk mengolah data bila sudah terkumpul.³³ Instrumen yang digunakan pada penelitian ini yaitu tes.

Tes digunakan untuk memperoleh data tentang pemahaman konsep matematis siswa. Tes yang digunakan akan dikembangkan sendiri oleh peneliti.

G. Validitas dan Reabilitas Instrumen

1. Validitas

Validitas berhubungan dengan suatu kemampuan untuk mengukur secara tepat sesuatu yang diinginkan diukur. Tes berpikir kritis matematis yang valid

³²Muh. Khalifah Mustamin, "*Metodologi Penelitian Pendidikan*", (Yogyakarta: Aynat Publishing, 2015), h.100.

³³Suharsimi Arikunto, "*Prosedur Penelitian: Suatu Pendekatan Praktik*", (Cet. XIII; Jakarta: Rineka Cipta, 2006), h. 160.

adalah tes berpikir kritis matematis yang mengukur dengan tepat keadaan yang ingin diukur.³⁴ Adapun validitas yang digunakan dalam penelitian ini adalah dengan product moment yang dikemukakan oleh Pearson. Rumus dari Pearson ini adalah:

$$r_{xy} = \frac{N\sum XY - (\sum X)(\sum Y)}{\sqrt{\{N\sum X^2 - (\sum X)^2\}\{N\sum Y^2 - (\sum Y)^2\}}} \dots^{35}$$

Keterangan:

r_{xy} = koefisien korelasi

N = jumlah subyek

$\sum X$ = Jumlah skor x

$\sum Y$ = Jumlah skor y

$\sum XY$ = Jumlah perkalian antara skor x dan y

Tolak ukur untuk menginterpretasikan derajat validitas instrumen ditentukan berdasarkan kriteria menurut Guilford adalah sebagai berikut:³⁶

³⁴Purwanto, *Evaluasi Hasil Belajar*. (Yogyakarta: Pustaka Pelajar, 2014), h.114-115.

³⁵Suharsimi Arikunto, “*Dasar-Dasar Evaluasi Pendidikan*”, (Jakarta: Bumi Aksara, 2006), h. 72.

³⁶Kurnia Eka Lestari dan Mokhammad Ridwan Yudhanegara, “*Penelitian Pendidikan Matematika*”, (Bandung: PT. Refika Aditama, 2015), h. 193.

Tabel 3.2
Kriteria Koefisien Korelasi Validitas Instrumen

Koefisien Korelasi	Korelasi	Interpretasi Validitas
$0,90 \leq r_{xy} \leq 1,00$	Sangat Tinggi	Sangat tepat/sangat baik
$0,70 \leq r_{xy} < 0,90$	Tinggi	Tepat/baik
$0,40 \leq r_{xy} < 0,70$	Sedang	Cukup tepat/cukup baik
$0,20 \leq r_{xy} < 0,40$	Rendah	Tidak tepat/buruk
$r_{xy} < 0,20$	Sangat Rendah	Sangat tidak tepat/sangat buruk

Sumber: Data Sekunder (2019)

Berdasarkan tabel di atas bahwa kriteria koefisien korelasi validitas instrumen ada 5 interpretasi validitas yaitu sangat tepat/sangat baik dengan korelasi sangat tinggi yang koefisien korelasinya $0,90 \leq r_{xy} \leq 1,00$, tepat/baik dengan korelasi tinggi yang koefisien korelasinya $0,70 \leq r_{xy} < 0,90$, cukup tepat/cukup baik dengan korelasi sedang yang koefisien korelasinya $0,40 \leq r_{xy} < 0,70$, tidak tepat/ buruk dengan koefisien rendah yang koefisien korelasinya $0,20 \leq r_{xy} < 0,40$, dan sangat tidak tepat/sangat buruk dengan koefisien sangat rendah yang koefisien korelasinya $r_{xy} < 0,20$.

2. Reabilitas

Reliabilitas berhubungan dengan ketepatan dan konsistensi. Tes berpikir kritis dikatakan dapat dipercaya apabila memberikan hasil pengukuran berpikir kritis matematis yang relatif tetap dan konsisten.³⁷ Reabilitas suatu instrumen dapat dicari dengan menggunakan rumus *alpha*, yaitu sebagai berikut:

³⁷Zulkifli Matondang, *Validitas dan Realibilitas suatu Instrumen Penelitian*, h. 92.

$$r_{11} = \left(\frac{n}{n-1} \right) \left(1 - \frac{\sum \sigma_i^2}{\sigma_t^2} \right) \dots^{38}$$

Keterangan:

r_{11} = reliabilitas yang dicari

$\sum \sigma_i^2$ = jumlah varians tiap-tiap item

σ_t^2 = varians total

Tolak ukur untuk menginterpretasikan derajat reliabilitas instrumen ditentukan berdasarkan kriteria menurut Guilford sebagai berikut:³⁹

Tabel 3.3
Kriteria Koefisien Korelasi Reliabilitas Instrumen

Koefisien Korelasi	Korelasi	Interpretasi Validitas
$0,90 \leq r_{xy} \leq 1,00$	Sangat Tinggi	Sangat tepat/sangat baik
$0,70 \leq r_{xy} \leq 0,90$	Tinggi	Tepat/baik
$0,40 \leq r_{xy} \leq 0,70$	Sedang	Cukup tepat/cukup baik
$0,20 \leq r_{xy} \leq 0,040$	Rendah	Tidak tepat/buruk
$r_{xy} \leq 0,20$	Sangat Rendah	Sangat tidak tepat/sangat buruk

Sumber: Data Sekunder (2019)

Berdasarkan tabel diatas bahwa kriteria koefisien korelasi validitas instrumen ada 5 interpretasi validitas yaitu sangat tepat/sangat baik dengan korelasi sangat tinggi yang koefisien korelasinya $0,90 \leq r_{xy} \leq 1,00$, tepat/baik dengan korelasi tinggi yang koefisien korelasinya $0,70 \leq r_{xy} < 0,90$, cukup

³⁸Suharsimi Arikunto, "Dasar-Dasar Evaluasi Pendidikan", h. 109.

³⁹Kurnia Eka Lestari dan Mokhammad Ridwan Yudhanegara, "Penelitian Pendidikan Matematika", h. 206.

tepat/cukup baik dengan korelasi sedang yang koefisien korelasinya $0,40 \leq r_{xy} < 0,70$, tidak tepat/ buruk dengan koefisien rendah yang koefisien korelasinya $0,20 \leq r_{xy} < 0,40$, dan sangat tidak tepat/sangat buruk dengan koefisien sangat rendah yang koefien korelasinya $r_{xy} < 0,20$.

H. Teknik Analisis Data

Pengelolaan data pada penelitian ini dilakukan setelah terkumpulnya data, selanjutnya dianalisis secara kuantitatif. Untuk analisis secara kuantitatif digunakan analisis deskriptif dan statistik inferensial adalah sebagai berikut:

1. Analisis statistik deskriptif

Analisis statistik deskriptif yaitu teknik analisis data yang digunakan untuk menganalisis data dengan cara menggambarkan data yang telah terkumpul sebagaimana adanya tanpa bermaksud membuat kesimpulan yang berlaku untuk umum atau generalisasi.⁴⁰ Teknik analisis tersebut untuk menggambarkan keadaan sampel dengan menggunakan rumus sebagai berikut:

a. Membuat tabel distribusi frekuensi

1) Mengurutkan data dari skor terendah hingga skor tertinggi.

2) Menentukan rentang atau *range* (R).

$$R = NT - NK \quad \dots^{41}$$

Keterangan:

R = Rentang

NT= Nilai tertinggi

⁴⁰ Sugiyono, *Metode Pembelajaran Kuantitatif Kualitatif dan R & D*. (Cet. 20; Bandung: Alfabeta), h. 147

⁴¹Kadir, "*Statistika Terapan: Konsep, Contoh, dan Analisis Data dengan Program SPSS/Lisrel dalam Penelitian*", (Cet III; Jakarta: Rajawali Pers, 2016), h. 25.

NK= Nilai terkecil

- 3) Menentukan banyak kelas (BK).

$$BK = 1 + (3,3) \log n \quad \dots^{42}$$

Keterangan:

BK = banyaknya kelas

n = banyaknya data

- 4) Menghitung panjang kelas (p)

$$P = \frac{R}{BK} \quad \dots^{43}$$

Keterangan:

p = panjang kelas

R = rentang

BK= banyaknya kelas

- 5) Menetapkan data pertama dengan cara menggunakan data terkecil sebagai data batas bawah kelas interval pertama atau data yang lebih kecil dari data terkecil tetapi selisihnya tidak melebihi setengah dari panjang kelas.

- 6) Menyusun kelas interval dalam tabel distribusi frekuensi.

- i. Menghitung rata-rata (\bar{x})

$$\bar{x} = \frac{\sum f_i x_i}{\sum f_i} \quad \dots^{44}$$

⁴²Kadir, "Statistika Terapan: Konsep, Contoh, dan Analisis Data dengan Program SPSS/Lisrel dalam Penelitian", h. 25.

⁴³Kadir, "Statistika Terapan: Konsep, Contoh, dan Analisis Data dengan Program SPSS/Lisrel dalam Penelitian", h. 26.

Keterangan:

\bar{x} = rata-rata untuk data berkelompok

$\sum f_i$ = jumlah data/sampel

x_i = rata-rata dari nilai terendah dan tertinggi setiap interval data
(tanda kelas)

$\sum f_i x_i$ = jumlah dari hasil perkalian antara (f_i) pada tiap interval data
dengan tanda kelas (x_i)

ii. Menghitung standar deviasi (sd)

$$s = \sqrt{\frac{\sum f_i (x_i - \bar{x})^2}{(n-1)}} \quad \dots 45$$

Keterangan:

s = standar deviasi

n = jumlah sampel

$\sum f_i$ = jumlah data/sampel

iii. Menghitung presentase nilai rata-rata (P)

$$P = \frac{f}{N} \times 100\% \quad \dots 46$$

Keterangan:

P = angka persentase

⁴⁴Sugiyono, "Statistika Untuk Penelitian", (Bandung: Alfabeta, 2009), h. 54

⁴⁵Sugiyono, "Statistika Untuk Penelitian", h. 58

⁴⁶Anas Sudijono, "Pengantar Statistik Pendidikan", (Cet. XIV; Jakarta: Grafindo Persada, 2004), h. 43.

f = frekuensi yang dicari persentasenya

N = banyaknya sampel

iv. Membuat tabel kategorisasi

Kategorisasi dibuat untuk mengetahui tingkat berpikir kritis matematis siswa. Dalam menentukan kategorisasi, digunakan rumus sebagai berikut:

- 1) Sangat tinggi = $MI + (1,8 \times STDEV \text{ Ideal})$ s/d Nilai skor maksimum
- 2) Tinggi = $MI + (0,6 \times STDEV \text{ Ideal})$ s/d $MI + (1,8 \times STDEV \text{ Ideal})$
- 3) Sedang = $MI - (0,6 \times STDEV \text{ Ideal})$ s/d $MI + (0,6 \times STDEV \text{ Ideal})$
- 4) Rendah = $MI - (1,8 \times STDEV \text{ Ideal})$ s/d $MI - (0,6 \times STDEV \text{ Ideal})$
- 5) Sangat rendah = Nilai skor maksimum s/d $MI - (1,8 \times STDEV \text{ Ideal})$

Keterangan:

MI = mean ideal

Rumus $MI = \frac{\text{nilai maksimum} + \text{nilai minimum}}{2}$

$STEDV \text{ Ideal}$ = standar deviasi ideal

Rumus $STDEV \text{ Ideal} = \frac{\text{nilai maksimum} - \text{nilai minimum}}{\text{jumlah kategori} + 1}$ ⁴⁷

2. Analisis Statistik Inferensial

Statistik Inferensial adalah statistika yang digunakan untuk membuat kesimpulan tentang populasi berdasarkan pengamatan sampel yang dipandang mewakilinya.⁴⁸ Berdasarkan hal tersebut, statistik inferensial digunakan untuk

⁴⁷Eko Putro Widoyoko, "Evaluasi Program Pembelajaran", (Yogyakarta: Pustaka Pelajar, 2009), h. 238.

⁴⁸Kadir, *Statistika Terapan*. (Jakarta: PT RajaGrafindo, 2015), h.347.

memberikan kesimpulan tentang suatu populasi berdasarkan pengamatan suatu sampel.

a. Uji prasyarat

1) Uji normalitas data

Uji normalitas data dilakukan untuk mengetahui apakah data-data yang digunakan berdistribusi normal atau tidak. Untuk pengujian tersebut, digunakan uji *Kolmogorov Smirnov* dengan langkah-langkah sebagai berikut:⁴⁹

a) Menentukan taraf signifikansi, misalkan $\alpha = 0,05$

b) Menentukan hipotesis, yakni:

H_0 : Data berdistribusi normal

H_1 : Data tidak berdistribusi normal

Dengan kriteria:

Jika $a_{maks} < D_{tabel}$ maka H_0 diterima

Jika $a_{maks} > D_{tabel}$ maka H_0 ditolak

c) Menyusun data dari yang terkecil ke yang terbesar.

d) Menyusun frekuensi nilai yang sama.

e) Menghitung nilai proporsi:

$$P_i = \frac{f_i}{n}$$

f) Menghitung proporsi kumulatif (K_p).

g) Mentransformasi nilai data mentah (X) ke dalam angka baku (Z)

dengan rumus:

⁴⁹Supardi, “*Aplikasi Statistika dalam Penelitian*”, (Jakarta Selatan: Change Publication, 2013), h. 138.

$$Z_i = \frac{x_i - \bar{x}}{s}$$

h) Menentukan nilai Z_{tabel} berdasarkan data angka baku (Z_i)

i) Menentukan nilai a_2 dengan rumus:

$$a_2 = K_p - Z_{\text{tabel}}$$

j) Menentukan nilai a_1 dengan rumus:

$$a_1 = P - a_2$$

k) Menentukan nilai a_{maks} pada a_1 .

l) Membandingkan nilai a_{maks} dengan D_{tabel} .

m) Membuat kesimpulan:

Jika $a_{\text{maks}} < D_{\text{tabel}}$ maka data berdistribusi normal

Jika $a_{\text{maks}} > D_{\text{tabel}}$ maka data tidak berdistribusi normal

2) Uji Homogenitas Data

Uji homogenitas bertujuan untuk melihat apakah data pada kedua kelompok berasal dari populasi yang homogen. Uji homogenitas menggunakan uji F dengan rumus sebagai berikut:

$$F = \frac{\text{varians terbesar}}{\text{varians terkecil}} \quad \dots \quad 50$$

Kriteria pengujianya adalah populasi homogen jika $F_{\text{hitung}} < F_{\text{tabel}}$ dan populasi tidak homogen jika $F_{\text{hitung}} > F_{\text{tabel}}$ pada taraf nyata dengan F_{tabel} didapat dari tabel distribusi F dengan derajat kebebasan $dk = (k-1; n-k)$ masing-masing sesuai dengan dk pembilang dan dk penyebut pada taraf $\alpha = 0,05$. Adapun hipotesisnya sebagai berikut:

⁵⁰Sugiyono, "Metode Penelitian Pendidikan Pendekatan Kuantitatif, Kualitatif, dan R&D", h. 260.

H_0 = varians dari kedua populasi sama

H_1 = varians dari kedua populasi tidak sama

3) Hipotesis penelitian

Untuk menguji perbedaan dua rata-rata hitung dapat menggunakan uji t. pengujian hipotesis penelitian, maka teknik analisis data yang digunakan adalah uji-t dengan syarat kelompok data harus berdistribusi normal. Untuk keperluan ini dipergunakan teknik statistik t dengan rumus:

$$t = \frac{X_1 - X_2}{\sqrt{\frac{(n_1 - 1)S_1^2 + (n_2 - 1)S_2^2}{n_1 + n_2 - 2} \times \left(\frac{1}{n_1} + \frac{1}{n_2}\right)}}$$

Keterangan:

X_1 = Rata-rata hasil pretest

X_2 = Rata-rata hasil posttest

S_1^2 = variansi pretest

S_2^2 = variansi posttest

n = Jumlah sampel penelitian

Hipotesis penelitian ini akan di uji menggunakan aturan pengambilan keputusan atau kriteria yang signifikan dengan taraf signifikan $\alpha = 0,05$ dan $dk = (n_1 + n_2 - 2)$. Kaidah pengujian signifikan yang dimaksud yaitu:

$H_0 : \mu_1 = \mu_2$

$H_1 : \mu_1 \neq \mu_2$

Keterangan:

H_0 = Hipotesis Nihil

H_1 = Hipotesis alternative

μ_1 : Rata-rata hasil kemampuan berpikir kritis matematis peserta didik yang menggunakan model kooperatif tipe TPS dengan pendekatan *problem posing*

μ_2 : Rata-rata hasil kemampuan berpikir kritis matematis peserta didik yang tidak menggunakan model kooperatif tipe TPS dengan pendekatan *problem posing*

Kriteria pengujian yaitu, jika nilai $t_{hitung} > t_{tabel}$ maka H_0 ditolak, artinya tidak terdapat pengaruh model pembelajaran kooperatif tipe TPS dengan Pendekatan *Problem Posing* terhadap kemampuan berpikir kritis matematis peserta didik kelas VIII SMPN 3 Binamu. Sebaliknya, jika nilai $t_{hitung} < t_{tabel}$ maka H_0 diterima, artinya terdapat pengaruh model pembelajaran kooperatif tipe TPS dengan Pendekatan *Problem Posing* terhadap pemahaman konsep matematis siswa kelas VIII SMPN 3 Binamu.

4) Uji Efektifitas

Untuk mengetahui efektifitas penerapan model pembelajaran kooperatif tipe NHT dengan pendekatan Proses terhadap kemampuan pemahaman konsep matematis siswa kelas VII SMPN 17 Makassar digunakan rumus efisiensi relatif dengan rumus sebagai berikut:

Efisiensi relatif θ_2 terhadap θ_1 :

$$R(\theta_2, \theta_1) = \frac{E(\theta_1 - \theta)^2}{E(\theta_2 - \theta)^2} \text{ atau } \frac{\text{Var}\theta_1}{\text{Var}\theta_2} \quad \dots^{51}$$

⁵¹M. Iqbal Hasan, "Pokok-Pokok Materi Statistik 2 (Statistik Inferensial)", (Cet. IV; Jakarta: Bumi Aksara, 2008), h. 114.

Keterangan:

R = efisiensi relatif

E = tidak bias

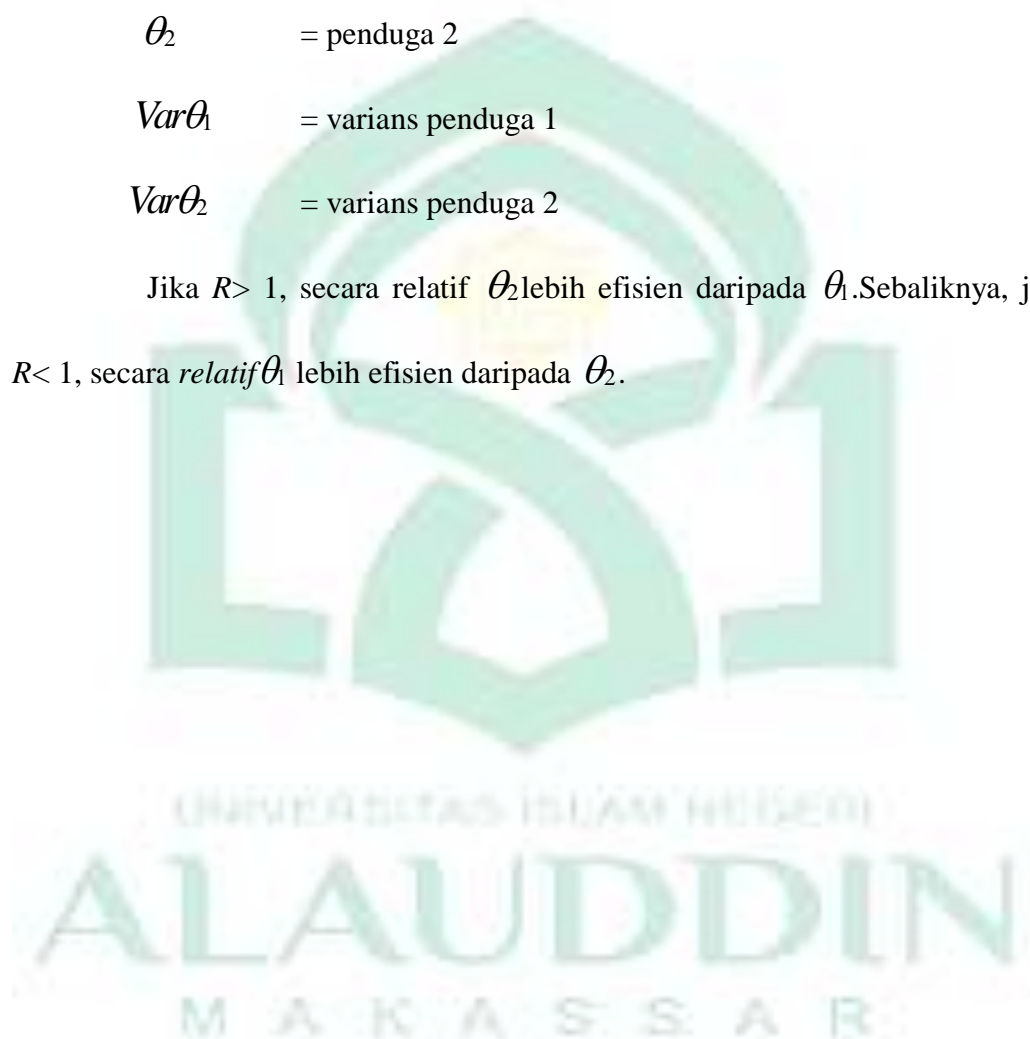
θ_1 = penduga 1

θ_2 = penduga 2

$Var\theta_1$ = varians penduga 1

$Var\theta_2$ = varians penduga 2

Jika $R > 1$, secara relatif θ_2 lebih efisien daripada θ_1 . Sebaliknya, jika $R < 1$, secara *relatif* θ_1 lebih efisien daripada θ_2 .



BAB IV

HASIL DAN PEMBAHASAN

A. Hasil Penelitian

Hasil penelitian merupakan jawaban dari rumusan masalah yang telah dibuat sebelumnya untuk menguatkan sebuah hipotesis. Berdasarkan penelitian yang telah dilakukan di SMPN 17 Makassar maka diperoleh hasil sebagai berikut:

1. Deskripsi Kemampuan Berpikir Kritis Matematis Peserta Didik Kelas VIII SMPN 3 Binamu Kabupaten Jeneponto pada Kelas yang Tanpa Menerapkan Model Pembelajaran Kooperatif Tipe TPS dengan Pendekatan *Problem Posing*

Pada bagian ini bertujuan untuk menjawab rumusan masalah pertama dengan menggunakan analisis statistik deskriptif berdasarkan hasil *pretest* dan *posttest* dari kelas kontrol atau kelas yang menerapkan model pembelajaran langsung pada mata pelajaran matematika. Berikut ini adalah hasil *pretest* dan *posttest* dari kelas kontrol.

Tabel 4.1

Nilai Statistik Deskriptif Hasil *Pretest* dan *Posttest* Kelas Kontrol

Statistik	Nilai Kelas Kontrol	
	<i>Pretest</i>	<i>Posttest</i>
Jumlah Sampel	32	32
Nilai Terendah	10	18
Nilai Tertinggi	50	75
Nilai Rata-rata	27,69	44,88
Standar Deviasi	13,06	17,19

Sumber: Data Primer diolah (2019)

Berdasarkan tabel di atas, maka dapat diketahui skor maksimum yang diperoleh peserta didik pada hasil *pretest* kelas kontrol dengan nilai maksimum 50 dan skor minimum yaitu 10. Sedangkan maksimum pada *posttest* yaitu 75 dan minimum yaitu 18. Hasil *pretest* dan *posttest* pada kelas eksperimen diperoleh nilai rata-rata hasil tes kemampuan berpikir kritis matematis meningkat setelah diberikan perlakuan, yakni nilai rata-rata *pretest* adalah 27,69, sedangkan nilai rata-rata *posttest* adalah 44,88 dengan selisih sebesar 17,19.

Jika kemampuan berpikir kritis matematis peserta didik dikelompokkan dalam kategori sangat rendah, rendah, sedang, tinggi, dan sangat tinggi akan diperoleh frekuensi dan presentase setelah dilakukan *pretest* dan *posttest* sebagai berikut:

Table 4.2
Kategorisasi Kemampuan Pemahaman Konsep Matematis Kelas Kontrol

Tingkat Penguasaan	Kategori	Pretest		Posttest	
		Frekuensi	Presentase (%)	Frekuensi	Presentase (%)
0-20	Sangat Rendah	14	43,75	5	15,62
21-40	Rendah	12	37,5	8	25
41-60	Sedang	6	18,75	13	40,63
61-80	Tinggi	0	0	6	18,75
81-100	Sangat Tinggi	0	0	0	0
Jumlah		32	100	32	100

Sumber: Data Primer diolah (2019)

Berdasarkan tabel di atas, dapat diketahui bahwa kemampuan berpikir kritis matematis peserta didik pada kelas kontrol untuk hasil *pretest* memiliki

presentase terbanyak adalah 403,75% dengan kategorisasi sangat rendah pada interval 0 – 20 sebanyak 14 peserta didik dan hasil *posttest* memiliki presentase terbanyak adalah 40,63% dengan kategorisasi sedang pada interval 41 – 60 sebanyak 13 peserta didik.

2. Deskripsi Kemampuan Berpikir Kritis Matematis Peserta Didik Kelas VIII SMPN 3 Binamu Kabupaten Jeneponto pada Kelas yang Menerapkan Model Pembelajaran Kooperatif Tipe TPS dengan Pendekatan *Problem Posing*

Pada bagian ini bertujuan untuk menjawab rumusan masalah kedua dengan menggunakan analisis statistik deskriptif berdasarkan hasil *pretest* dan *posttest* dari kelas eksperimen atau kelas yang menerapkan model pembelajaran kooperatif tipe TPS dengan Pendekatan *problem posing* pada mata pelajaran matematika. Berikut ini adalah hasil *pretest* dan *posttest* dari kelas eksperimen:

Tabel 4.3
Nilai Staistik Deskriptif Hasil *Pretest* dan *Posttest* Kelas Eksperimen

Statistik	Nilai Kelas Eksperimen	
	<i>Pretest</i>	<i>Posttest</i>
Jumlah Sampel	32	32
Nilai Terendah	15	35
Nilai Tertinggi	60	85
Rata-rata	32,22	65,63
Standar Deviasi	15,51	16,10

Sumber: Data diolah (2019)

Berdasarkan tabel di atas, maka dapat diketahui skor maksimum yang diperoleh peserta didik pada hasil *pretest* kelas eksperimen dengan nilai

maksimum 60 dan skor minimum yaitu 15. Sedangkan maksimum pada *posttest* yaitu 85 dan minimum yaitu 35. Hasil pretest dan posttest pada kelas eksperimen diperoleh nilai rata-rata hasil tes kemampuan berpiir kritis matematis meningkat setelah diberikan perlakuan, yakni nilai rata-rata *pretest* adalah 32,22, sedangkan nilai rata-rata *posttest* adalah 65,63 dengan selisih sebesar 33,41.

Jika kemampuan berpikir kritis matematis peserta didik dikelompokkan dalam kategori sangat rendah, rendah, sedang, tinggi, dan sangat tinggi akan diperoleh frekuensi dan presentase setelah dilakukan *pretest* dan *posttest* sebagai berikut:

Tabel 4.4

Kategorisasi Tingkat Kemampuan Berpikir Kritis Matematis Kelas Kontrol

Tingkat Penguasaan	Kategori	Pretest		Posttest	
		Frekuensi	Presentase (%)	Frekuensi	Presentase (%)
0-20	Sangat Rendah	14	43,75	0	0
21-40	Rendah	9	31,25	4	12,5
41-60	Sedang	8	25	9	31,25
61-80	Tinggi	0	0	15	46,87
81-100	Sangat Tinggi	0	0	4	0
Jumlah		32	100	32	100

Sumber: Data Primer diolah (2019)

Berdasarkan tabel di atas, dapat diketahui bahwa kemampuan berpikir kritis matematis peserta didik pada kelas eksperimen untuk hasil *pretest* memiliki presentase terbanyak adalah 43,75% dengan kategorisasi sangat rendah pada

interval 0 – 20 sebanyak 14 peserta didik dan hasil *posttest* memiliki presentase terbanyak adalah 46,87% dengan kategorisasi sedang pada interval 61 - 80 sebanyak 15 peserta didik.

3. Perbandingan Kemampuan Berpikir Kritis Matematis Peserta Didik Antara Kelas yang Menerapkan Model Pembelajaran Kooperatif Tipe TPS dengan Pendekatan *Problem Posing* dan Kelas yang Tanpa Menerapkan Model Pembelajaran Kooperatif Tipe TPS dengan Pendekatan *Problem Posing* pada Kelas VIII SMPN 3 Binamu Kabupaten Jeneponto

Pada bagian ini bertujuan menjawab rumusan masalah yang ketiga dengan menggunakan analisis statistik inferensial untuk melihat perbedaan signifikan antara kemampuan berpikir kritis matematis peserta didik pada kelas yang tanpa menerapkan model pembelajaran kooperatif tipe TPS dengan Pendekatan *Problem Posing* dan kelas yang menerapkan model pembelajaran kooperatif tipe TPS dengan Pendekatan *Problem Posing*. Sebelum melakukan uji hipotesis dengan menggunakan statistika inferensial, terlebih dahulu dilakukan uji prasyarat yaitu uji normalitas dan homogenitas.

a. Uji Normalitas

Pengujian normalitas data ini untuk menyatakan apakah data berdistribusi normal atau tidak. Pengujiannya dilakukan pada data hasil *Pretest dan Posttest* kelas eksperimen dan kelas kontrol dari populasi berdistribusi normal..Kriteria pengambilan keputusan yaitu jika data tersebut berdistribusi normal maka $sig > \alpha$ dan jika data tersebut tidak berdistribusi normal maka $sig < \alpha$ dimana $\alpha = 0,05$ (5%).

Pengujian normalitas data ini menggunakan aplikasi *IBM SPSS Statistic versi 20 for Windows*, di dapatkan hasil sebagai berikut:

H_0 : Data berasal dari populasi yang berdistribusi normal

H_1 : Data berasal dari populasi yang tidak berdistribusi normal.

Tabel 4.5:

Uji Normalitas Hasil *Pretest* Kelas Kontrol dan Kelas Eksperimen

One-sample Kolmogorof-Sminov Test

Kelas	<i>kolmogorof-Smirnov</i>	
	Df	Sig
Pretest Kontrol	32	.391
Pretest Eksperimen	32	.085

Sumber: Data SPSS diolah (2019)

Berdasarkan uji normalitas dengan menggunakan uji *Kolmogorof-Smirnov*, diperoleh nilai sig 0.391 untuk *pretest* peserta didik kelas kontrol dan nilai sig 0.085 untuk *posttest* peserta didik kelas eksperimen. Kedua data tersebut memiliki nilai yang lebih besar dari 0,05, maka kedua data tersebut disimpulkan berdistribusi normal.

Tabel 4.6

Uji Normalitas Hasil *Posttest* Kelas Kontrol dan Kelas Eksperimen

One-sample Kolmogorof-Sminov Test

Kelas	<i>kolmogorof-Smirnov</i>	
	Df	Sig
Pretest Kontrol	32	.896
Pretest Eksperimen	32	.091

Sumber: Data SPSS diolah (2019)

Berdasarkan uji normalitas dengan menggunakan uji *Kolmogorof-Smirnov*, diperoleh nilai sig 0,896 untuk *posttest* peserta didik kelas kontrol dan nilai sig 0,091 untuk *posttest* peserta didik kelas eksperimen. Kedua data tersebut memiliki nilai yang lebih besar dari 0,05, maka kedua data tersebut disimpulkan berdistribusi normal.

b. Uji Homogenitas

Sebelum melakukan uji hipotesis, terlebih dahulu dilakukan uji homogenitas, karena hal ini merupakan syarat untuk melakukan pengujian dalam analisis inferensial. Pengujian homogenitas varians dilakukan pada data kemampuan berpikir kritis matematis kelas kontrol dan kelas eksperimen.

H_0 : tidak terdapat perbedaan antara varians 1 dan varians 2 (data bersifat homogen)

H_1 : terdapat perbedaan antara varians 1 dan varians 2 (data tidak bersifat homogen)

Tabel 4.7
Uji Homogenitas Hasil *Pretest* Kelas Kontrol dan Kelas Eksperimen
Test of Homogeneity of Variances

Levene Statistic	df1	df2	Sig.
.041	1	62	.185

Sumber: Data SPSS diolah (2019)

Dari hasil analisis pada tabel *Test of Homogeneity of Variances*, diperoleh *levene statistic* = 0,041; *df1* = 1; *df2* = 62 dan *p-value* signifikan = 0,185 > 0,05 atau H_0 diterima. Dengan demikian data pretest bersifat homogen.

Tabel 4.8
Uji Homogenitas Hasil *Posttest* Kelas Kontrol dan Kelas Eksperimen
Test of Homogeneity of Variances

Levene Statistic	df1	df2	Sig.
.041	1	62	.840

Sumber: Data SPSS diolah (2019)

Dari hasil analisis pada tabel *Test of Homogeneity of Variances*, diperoleh *levene statistic* = 0,041; *df1* = 1; *df2* = 62 dan *p-value* signifikan = 0,840 > 0,05 atau H_0 diterima. Dengan demikian data *posttest* homogen.

c. Uji Hipotesis

Pengujian hipotesis digunakan untuk mengetahui dugaan sementara yang dirumuskan dalam hipotesis penelitian. Analisis statistik inferensial yang digunakan yaitu uji-t dengan sampel saling bebas (*Independent Sample T-test*) pada taraf kepercayaan $\alpha = 0,05$. Hipotesis statistik yang akan diujikan yaitu:

$$H_0 : \mu_1 = \mu_2$$

$$H_1 : \mu_1 \neq \mu_2$$

H_0 : Tidak terdapat perbedaan rata-rata kemampuan berpikir kritis matematis peserta didik antara kelas yang menerapkan model pembelajaran kooperatif tipe TPS dengan Pendekatan *Problem Posing* dan kelas yang tanpa menerapkan model pembelajaran kooperatif tipe TPS dengan Pendekatan *Problem Posing*.

H_1 : Terdapat perbedaan rata-rata kemampuan berpikir kritis matematis peserta didik antara kelas yang menerapkan model pembelajaran kooperatif tipe TPS dengan Pendekatan *Problem Posing* dan kelas yang tanpa menerapkan model pembelajaran kooperatif tipe TPS dengan Pendekatan *Problem Posing*.

Tabel 4.9
Uji Hipotesis
Independent Sample Test

		Levene's Test for Equality of Variances	t-test for Equality of Means			
		F	Sig.	T	df	Sig.
Daftar Nilai	Equal variances assumed	.041	.840	.4.984	62	.000
Pre-Test	Equal variances not assumed			.4.984	61.738	.000

Sumber: Data SPSS Versi 21 diolah (2019)

Berdasarkan tabel di atas, bahwa nilai *levене's test* yang diperoleh adalah F sebesar 0,041 dengan signifikansi 0,840. Nilai yang diperoleh tersebut lebih besar dari taraf signifikansi = 0,05 (berarti data homogen), Sedangkan pada nilai *t_{hitung}* diperoleh nilai sebesar -4,984 dengan signifikansi sebesar 0,000. Nilai sig. < $\alpha = 0,000 < 0,05$, maka H_0 di tolak dan dapat disimpulkan bahwa terdapat perbedaan rata-rata kemampuan berpikir kritis matematis peserta didik antara kelas yang menerapkan model pembelajaran kooperatif tipe TPS dengan Pendekatan *Problem Posing* dan kelas yang tanpa menerapkan model pembelajaran kooperatif tipe TPS dengan Pendekatan *Problem Posing*.

4. Efektivitas Penerapan Model Pembelajaran Kooperatif Tipe TPS dengan Pendekatan *Problem Posing* Terhadap Kemampuan Berpikir Kritis Matematis Peserta Didik Kelas VIII SMPN 3 Binamu Kabupaten Jeneponto

Bagian ini bertujuan untuk menjawab rumusan masalah keempat yaitu efektivitas penerapan model pembelajaran kooperatif tipe TPS dengan Pendekatan *Problem Posing* terhadap kemampuan berpikir kritis matematis peserta didik kelas VIII SMPN 3 Binamu Kabupaten Jeneponto. Untuk mengetahui model pembelajaran yang efektif untuk diterapkan, maka digunakan rumus efisiensi

relatif. Suatu penduga (θ) dikatakan efisien bagi parameternya (θ) apabila penduga tersebut memiliki varians yang kecil. Apabila terdapat lebih dari satu penduga, maka penduga yang efisien adalah penduga yang memiliki varians terkecil.

Berdasarkan hasil analisis statistik deskriptif diketahui varians sampel kelas kontrol $S_2^1 = 295,40$ dan varians sampel kelas eksperimen $S_2^2 = 259,27$ sehingga dapat dihitung efisiensi relatif, yaitu sebagai berikut:

$$\begin{aligned} R(\theta, \theta) &= \frac{Var\theta_1}{Var\theta_2} \\ &= \frac{295,40}{259,27} \\ &= 1,14 \end{aligned}$$

Berdasarkan hasil perhitungan di atas, maka diperoleh $R = 1,14$, karena nilai $R = 1,14 > 1$, maka secara relatif θ_2 lebih efisien daripada θ_1 . Hal tersebut berarti bahwa penerapan model pembelajaran kooperatif tipe TPS dengan Pendekatan *Problem Posing* dalam meningkatkan kemampuan berpikir kritis matematis peserta didik kelas VIII SMPN 3 Binamu Kabupaten Jeneponto.

B. Pembahasan

Pada bagian ini akan dibahas hasil penelitian yang diperoleh. Jenis penelitian yang digunakan adalah *Quasi Experimental* dan desain penelitian adalah *NonEquivalent Control Group Design*, yaitu eksperimen yang

dilaksanakan pada dua kelompok. Penelitian dilakukan dengan memberikan perlakuan yang berbeda kepada dua kelompok tersebut. Kelas kontrol yang dibelajarkan tanpa menggunakan model pembelajaran kooperatif tipe TPS dengan Pendekatan *Problem Posing* dan kelas eksperimen dibelajarkan dengan menggunakan model pembelajaran kooperatif tipe TPS dengan Pendekatan *Problem Posing*.

1. Kemampuan Berpikir Kritis Matematis Peserta Didik Kelas VIII SMPN 3 Binamu Kabupaten Jeneponto pada Kelas Tanpa Menerapkan Model Pembelajaran Kooperatif Tipe TPS dengan Pendekatan *Problem Posing*

Bagian ini digunakan untuk menjawab rumusan masalah yang pertama.

Gambaran kemampuan berpikir kritis matematis peserta didik tanpa menerapkan model pembelajaran kooperatif tipe TPS dengan Pendekatan *Problem Posing* pada *pretest* kelas kontrol, frekuensi terbesar berada pada tingkat kategori sangat rendah diperoleh sebanyak 14 peserta didik dengan 43,75% dan pada kategori rendah diperoleh sebanyak 6 peserta didik dengan 18,75, serta tidak ada peserta didik yang memiliki kemampuan berpikir kritis matematis pada kategori tinggi maupun sangat tinggi.

Sedangkan Pada *posttest* kelas kontrol, tingkat kategori sedang diperoleh sebanyak 13 peserta didik dengan 40,63%, pada kategori rendah diperoleh sebanyak 8 peserta didik dengan 25%, kategori tinggi diperoleh 6 peserta didik dengan 18,75, dan kategori sangat rendah sebanyak 5 peserta didik dengan 15,62 serta tidak ada yang memiliki kemampuan berpikir kritis matematis pada kategori sangat tinggi dan masih ada peserta didik yang masuk dalam kategori sangat rendah. Jadi dapat disimpulkan bahwa presentase terbesar berada pada *pretest*

kategori sangat rendah (43,75) sedangkan presentase terbesar berada pada *posttest* kategori sedang (40,63).

Peserta didik memiliki kemampuan berpikir kritis matematis pada *pretest* tidak ada yang memiliki kategori tinggi maupun sangat tinggi dan pada *posttest* masih ada yang memiliki kategori sangat rendah dan tidak ada yang memiliki kategori sangat tinggi hal ini disebabkan karena selama proses pembelajaran berlangsung, hanya beberapa peserta didik yang aktif dalam proses pembelajaran. Peserta didik yang tidak paham dengan materi hanya bersikap pasif, bahkan ada yang hanya bercerita dengan teman sebangkunya, sehingga pembelajaran menjadi tidak efektif. Selain itu, proses pembelajaran didominasi oleh guru. Hal tersebut mengakibatkan peserta didik tidak terlibat aktif dalam pembelajaran, kurang mampu untuk mengembangkan potensi yang dimiliki dan kurangnya sosialisasi antar peserta didik.

Sejalan dengan teori yang ada bahwa kelemahan dari model pembelajaran konvensional adalah mudah menjadi verbalisme (pengertian kata-kata), bila selalu digunakan dan terlalu lama dapat membosankan, dan menyebabkan peserta didik menjadi pasif. Sedikitnya kesempatan peserta didik untuk terlibat secara aktif disebabkan karena proses pembelajaran yang berpusat pada guru.

Selain teori diatas, hasil penelitian yang dilakukan oleh Siti Fitria Ratnasari dengan judul “Efektivitas Pendekatan *Contextual Teacher And Learning* (CTL) Ditinjau dari kemampuan komunikasi matematika peserta didik” menunjukkan bahwa kemampuan komunikasi matematika peserta didik yang

mengikuti Pendekatan CTL lebih baik dari pada kemampuan pemecahan masalah matematika peserta didik yang mengikuti model pembelajaran langsung.

Berdasarkan hasil penelitian terdahulu di atas, peneliti juga menemukan bahwa setelah penerapan model pembelajaran langsung, peningkatan kemampuan berpikir kritis matematis peserta didik tidak terlalu signifikan.

2. Kemampuan Berpikir Kritis Matematis Peserta Didik Kelas VIII SMPN 3 Binamu Kabupaten Jeneponto pada Kelas yang Menerapkan Model Pembelajaran Kooperatif Tipe TPS dengan Pendekatan *Problem Posing*

Bagian ini digunakan untuk menjawab rumusan masalah yang kedua.

Gambaran kemampuan berpikir kritis matematis peserta didik yang menerapkan model pembelajaran kooperatif tipe TPS dengan Pendekatan *Problem Posing* pada *pretest* kelas eksperimen, frekuensi terbesar berada pada tingkat kategori sangat rendah diperoleh sebanyak 14 peserta didik dengan 43,75%, pada kategori rendah diperoleh sebanyak 10 peserta didik dengan 31,25, dan kategori sedang diperoleh sebanyak 8 peserta didik dengan 25%, serta tidak ada peserta didik yang memiliki kemampuan berpikir kritis matematis pada kategori tinggi maupun sangat tinggi.

Sebelum menerapkan model pembelajaran TPS, kategori kemampuan berpikir kritis matematis peserta didik berada pada kategori sangat rendah, rendah, sedang dan tidak ada peserta didik yang memiliki pada kategori tinggi maupun sangat tinggi. Hal tersebut terjadi karena sebagian besar peserta didik masih mengalami kesulitan dalam menemukan pokok-pokok permasalahan yang terdapat di dalam materi yang diberikan, karena kesulitannya dalam menemukan pokok permasalahan sehingga peserta didik tidak dapat menyelesaikan permasalahan yang disajikan termasuk membuat soal matematika.

Setelah menerapkan model TPS, kemampuan berpikir kritis matematis peserta didik *posttest* pada kelas eksperimen, pada kategori sedang diperoleh sebanyak 15 peserta didik dengan 46,87, kategori sedang diperoleh sebanyak 9 peserta didik dengan 28,13, kategori rendah dan sangat tinggi diperoleh masing-masing sebanyak 4 orang, serta tidak ada peserta didik kemampuan berpikir kritis matematis pada kategori sangat rendah. Jadi disimpulkan bahwa presentase terbesar pada *pretest* berada pada kategori sangat rendah sedangkan presentase terbesar pada *posttest* berada pada kategori tinggi.

Peserta didik kemampuan berpikir kritis matematis pada kategori tinggi dan tidak ada peserta didik yang memiliki kategori sangat rendah dan ada peserta didik yang memiliki kategori sangat tinggi. Hal tersebut bias terjadi karena saat proses pembelajaran berlangsung, peserta didik diberikan waktu untuk berpikir dengan pendekatan *problem posing* dimana peserta didik yang membuat soal, berpasangan saling bertukar pikiran dan membantu satu sama lain dan berbagi dimana soal yang telah dibuat dijawab oleh kelompok lain hal tersebut memungkinkan peserta didik dapat berpikir secara kritis matematis serta peserta didik dapat menggunakan dan memanfaatkan berbagai sumber belajar untuk menyelesaikan LKPD yang diberikan oleh guru sehingga pembelajaran menjadi lebih efektif. Keterlaksanaan model pembelajaran kooperatif tipe TPS dapat dilihat pada lembar observasi keterlaksanaan pengajaran dimana semua terlaksana, sedangkan keaktifan peserta didik dapat dilihat pada lembar observasi kegiatan peserta didik dimana pada pertemuan pertama terdapat skor 31, pertemuan kedua dan ketiga terdapat skor 32 dari skor tersebut kita jumlahkan

selanjutnya kita kali seratus kemudian kita bagi nilai maksimum yaitu 120 dan hasilnya adalah 79,16 dengan kategori aktif dengan nilai 61-80 berarti kegiatan peserta didik dalam pembelajaran itu aktif.

Sejalan dengan teori yang ada bahwa diantara keunggulan model pembelajaran kooperatif tipe TPS adalah peserta didik dapat bekerja secara mandiri dan bekerjasama, masing-masing anggota kelompok lebih banyak kesempatan untuk berkontribusi dengan teman kelompoknya, pembentukan kelompok tidak memakan banyak waktu yang lama.

Hasil penelitian yang dilakukan oleh Septi Hidayatun dengan judul, “Efektivitas Penerapan Model Pembelajaran Kooperatif Tipe *Think Pair Share* (TPS) ditinjau dari Pemahaman Konsep Matematis Peserta Didik SMPN 3 Jetis” menyimpulkan bahwa penerapan model pembelajaran kooperatif tipe TPS efektif dibanding model pembelajaran langsung ditinjau dari pemahaman konsep matematika.

Berdasarkan teori dan hasil penelitian terdahulu di atas, peneliti juga menemukan bahwa setelah penerapan model pembelajaran kooperatif tipe TPS dengan Pendekatan *Problem Posing*, kemampuan berpikir kritis matematis peserta didik mengalami peningkatan yang signifikan.

3. Perbandingan Kemampuan Berpikir Kritis Matematis Peserta Didik Antara Kelas yang Menerapkan Model Pembelajaran Kooperatif Tipe TPS dengan Pendekatan *Problem Posing* dan Kelas yang Tanpa Menerapkan Model Pembelajaran Kooperatif Tipe TPS dengan Pendekatan *Problem Posing* pada Kelas VIII SMPN 3 Binamu Kabupaten Jeneponto

Bagian ini untuk membahas rumusan masalah yang ketiga yaitu apakah terdapat perbedaan rata-rata antara kelas yang tanpa menerapkan model

pembelajaran kooperatif tipe TPS dengan Pendekatan *Problem Posing* dan kelas yang menerapkan model pembelajaran kooperatif tipe TPS dengan Pendekatan *Problem Posing* pada kelas VIII SMPN 3 Binamu Kabupaten Jeneponto.

Pada *posttest* kelas kontrol, tingkat kategori sedang diperoleh sebanyak 13 peserta didik dengan 40,63%, pada kategori rendah diperoleh sebanyak 8 peserta didik dengan 25%, kategori tinggi diperoleh 6 peserta didik dengan 18,75, dan kategori sangat rendah sebanyak 5 peserta didik dengan 15,62 serta tidak ada yang memiliki kemampuan berpikir kritis matematis pada kategori sangat tinggi dan masih ada peserta didik yang masuk dalam kategori sangat rendah. Sedangkan Setelah menerapkan model TPS, kemampuan berpikir kritis matematis peserta didik *posttest* pada kelas eksperimen, pada kategori sedang diperoleh sebanyak 15 peserta didik dengan 46,87, kategori sedang diperoleh sebanyak 9 peserta didik dengan 28,13, kategori rendah dan sangat tinggi diperoleh masing-masing sebanyak 4 orang, serta tidak ada peserta didik kemampuan berpikir kritis matematis pada kategori sangat rendah. Jadi disimpulkan bahwa presentase terbesar pada *pretest* berada pada kategori sangat rendah sedangkan presentase terbesar pada *posttest* berada pada kategori tinggi.

Berdasarkan hasil uji inferensial dapat disimpulkan bahwa terdapat perbedaan yang signifikan antara kelas yang menggunakan model pembelajaran konvensional dan kelas yang menggunakan model pembelajaran TPS terhadap kemampuan berpikir kritis matematis peserta didik kelas VIII SMPN 3 Binamu Kabupaten Jeneponto.

Berdasarkan hasil pengamatan dan hasil analisis diperoleh bahwa dengan penerapan model pembelajaran kooperatif tipe TPS dapat digunakan sebagai model pembelajaran terutama pembelajaran matematika. Hal ini disebabkan oleh

- 1) Pembelajaran matematika yang menggunakan model TPS dengan pendekatan *problem posing* dapat melatih peserta didik untuk membuat soal,
- 2) Pembelajaran matematika yang menggunakan model TPS dengan *pendekatan* problem posing membuat peserta didik tidak cepat bosan karena peserta didik dapat berdiskusi dengan teman kelompoknya.
- 3) pembelajaran matematika yang menggunakan model TPS dengan pendekatan *problem posing* juga melatih keberanian peserta didik untuk menyampaikan hasil diskusi kelompok dari soal yang dibuat oleh kelompok lain dan hasil diskusi kelompok dilakukan dihadapan seluruh peserta didik yang ada di dalam kelas.

Berdasarkan ringkasan kemampuan berpikir kritis matematis uji independent *sample t-test* diketahui bahwa rata-rata kemampuan berpikir kritis matematis pada *posttes* kelas kontrol sebesar 44,68 sedangkan rata-rata kemampuan berpikir kritis matematis pada *posttest* kelas eksperimen sebesar 66,28. Jadi rata-rata kemampuan berpikir kritis matematis pada kelas eksperimen lebih besar dibandingkan kelas kontrol. Dari tabel tersebut dapat diketahui $-t_{hitung} \geq -t_{tabel}$ yaitu $-4,984 \geq -2,000$ dan nilai signifikansinya kurang dari 0,05 yaitu 0,000 ($0,000 < 0,05$) sehingga dapat disimpulkan bahwa H_0 ditolak yang berarti bahwa terdapat perbedaan rata-rata kemampuan berpikir kritis matematis peserta didik antara kelas yang tanpa menerapkan model pembelajaran kooperatif tipe TPS dengan Pendekatan *Problem Posing* dan kelas yang menerapkan model pembelajaran kooperatif tipe TPS dengan Pendekatan *Problem Posing* didik kelas VIII SMPN 3 Binamu Kabupaten Jeneponto.

Hal tersebut bisa terjadi, karena dalam pelaksanaan model pembelajaran kooperatif tipe TPS dengan pendekatan *problem posing* mengharuskan masing-masing peserta didik di dalam setiap pasangan untuk menyamakan pendapat atau berdiskusi dengan pasangannya terhadap soal yang telah dibuat dan setelah membuat suatu soal diberikan ke kelompok lain untuk menjawab soal yang telah dibuat dan menyampaikan hasil diskusi yang dilakukan dihadapan teman kelasnya, waktu berpikir peserta didik lebih banyak dan peserta didik lebih aktif dalam pembelajaran.

Berdasarkan hasil pembahasan dari penelitian diatas, maka dapat disimpulkan bahwa terdapat perbedaan kemampuan berpikir kritis matematis peserta didik antara kelas yang tanpa menerapkan model pembelajaran kooperatif tipe TPS dengan Pendekatan *Problem Posing* dan kelas yang menerapkan model pembelajaran kooperatif tipe TPS dengan Pendekatan *Problem Posing* didik kelas VIII SMPN 3 Binamu Kabupaten Jeneponto.

4. Efektivitas Penerapan Model Pembelajaran Kooperatif Tipe NHT dengan Pendekatan Proses Terhadap Kemampuan Pemahaman Konsep Matematis Peserta Didik Kelas VII SMPN 17 Makassar.

Bagian ini untuk membahas rumusan masalah yang keempat yaitu apakah penerapan model pembelajaran kooperatif tipe TPS dengan pendekatan *problem posing* efektif terhadap kemampuan berpikir kritis matematis peserta didik kelas VIII SMPN 3 Binamu Kabupaten Jeneponto

Berdasarkan ringkasan kemampuan berpikir kritis matematis uji independent *sample t-test* diketahui bahwa rata-rata kemampuan berpikir kritis matematis pada *posttes* kelas kontrol sebesar 44,68 sedangkan rata-rata kemampuan berpikir kritis matematis pada *posttest* kelas eksperimen sebesar 66,28. Jadi rata-rata kemampuan berpikir kritis matematis pada kelas eksperimen

lebih besar dibandingkan kelas kontrol. Dari tabel tersebut dapat diketahui $-t_{hitung} \geq -t_{tabel}$ yaitu $-4,984 \geq -2,000$ dan nilai signifikansinya kurang dari 0,05 yaitu 0,000 ($0,000 < 0,05$) sehingga dapat disimpulkan bahwa H_0 ditolak yang berarti bahwa terdapat perbedaan rata-rata kemampuan berpikir kritis matematis peserta didik antara kelas yang tanpa menerapkan model pembelajaran kooperatif tipe TPS dengan Pendekatan *Problem Posing* dan kelas yang menerapkan model pembelajaran kooperatif tipe TPS dengan Pendekatan *Problem Posing* didik kelas VIII SMPN 3 Binamu Kabupaten Jeneponto.

Setelah mengetahui bahwa terdapat perbedaan rata-rata kemampuan berpikir kritis matematis peserta didik antara kelas yang tanpa menerapkan model pembelajaran kooperatif tipe TPS dengan Pendekatan *Problem Posing* dan kelas yang menerapkan model pembelajaran kooperatif tipe TPS dengan Pendekatan *Problem Posing* kelas VIII SMPN 3 Binamu Kabupaten Jeneponto, selanjutnya ingin diketahui apakah model pembelajaran kooperatif tipe TPS dengan pendekatan *problem posing* efektif dalam meningkatkan kemampuan berpikir kritis matematis peserta didik. Pengujian efektivitas menggunakan rumus efisiensi relatif, yaitu dengan membandingkan variansi kelas kontrol dengan kelas eksperimen.

Berdasarkan hasil analisis yang diperoleh, penduga 1 dimisalkan sebagai kelas kontrol dan penduga 2 dimisalkan sebagai kelas eksperimen dengan nilai dari varians penduga 1 sebesar 296,40 dan varians penduga 2 sebesar 259,27 dengan kita membagi varians penduga 1 dibagi varians penduga 2 dan hasilnya adalah 1,14. Karena nilai $R = 1,14 > 1$, maka secara relatif θ_2 lebih efisien

daripada θ_1 . Hal tersebut berarti bahwa penerapan model pembelajaran kooperatif tipe TPS dengan Pendekatan *Problem Posing* efektif dalam meningkatkan kemampuan berpikir kritis matematis peserta didik kelas VIII SMPN 3 Binamu Kabupaten Jeneponto.

Hal ini disebabkan karena guru mencapai kriteria target dan pelaksanaannya terdapat instrument untuk mengukur keberhasilan dan melaksanakan pengukuran. Peserta didik terlibat lebih aktif melaksanakan tahapan-tahapan prosedur pelaksanaan, Sehingga dapat disimpulkan bahwa kelas eksperimen lebih efisien dari kelas kontrol dengan nilai $R > 1$ yaitu $1,14 > 1$ jadi penerapan model pembelajaran kooperatif tipe TPS dengan Pendekatan *Problem Posing* efektif dalam meningkatkan kemampuan berpikir kritis matematis peserta didik kelas VIII SMPN 3 Binamu Kabupaten Jeneponto.



BAB V PENUTUP

A. Kesimpulan

Berdasarkan hasil penelitian dan pembahasan pada penelitian ini, maka diperoleh beberapa kesimpulan sebagai berikut:

1. Kemampuan berpikir kritis matematis peserta didik kelas VIII SMPN 3 Binamu Kabupaten Jeneponto tanpa menerapkan model pembelajaran kooperatif tipe TPS dengan pendekatan *problem posing* memperoleh hasil *pretest* memiliki presentase terbanyak adalah 43,75% pada kategorisasi sangat rendah dan hasil *posttest* memiliki presentase terbanyak adalah 40,63% pada kategorisasi sedang, peningkatan yang terjadi tidak terlalu signifikan.
2. Kemampuan berpikir kritis matematis peserta didik kelas VIII SMPN 3 Binamu Kabupaten Jeneponto yang menerapkan model pembelajaran kooperatif tipe TPS dengan pendekatan *problem posing* memperoleh hasil *pretest* memiliki presentase terbanyak adalah 43,75% pada kategorisasi sangat rendah dan hasil *posttest* memiliki presentase terbanyak adalah 46,87% pada kategorisasi tinggi, peningkatan yang terjadi cukup signifikan.
3. Berdasarkan hasil analisis, diperoleh bahwa terdapat perbedaan rata-rata kemampuan berpikir kritis matematis peserta didik antara kelas yang menerapkan model pembelajaran kooperatif tipe TPS dengan Pendekatan *Problem Posing* dan kelas yang tanpa menerapkan model pembelajaran

kooperatif tipe TPS dengan Pendekatan *Problem Posing* dari uji hasil t diperoleh bahwa rata-rata kemampuan berpikir kritis matematis dengan penerapan model pembelajaran TPS dengan pendekatan *Problem Posing* sebesar 66,28 sedangkan rata-rata kemampuan berpikir kritis matematis tanpa penerapan model pembelajaran TPS dengan pendekatan *Problem Posing* sebesar 44,68 sehingga dapat disimpulkan bahwa rata-rata kemampuan berpikir kritis matematis dengan penerapan model pembelajaran TPS dengan pendekatan *Problem Posing* lebih besar dibandingkan tanpa penerapan model pembelajaran TPS dengan pendekatan *Problem Posing*.

4. Kemampuan berpikir kritis matematis peserata didik dengan rumus varians diperoleh $R = 1,14$, karena nilai $R = 1,14 > 1$, maka secara relatif θ_2 lebih efisien daripada θ_1 . Hal tersebut berarti bahwa penerapan model pembelajaran kooperatif tipe TPS dengan Pendekatan *Problem Posing* dalam meningkatkan kemampuan berpikir kritis matematis peserta didik cukup efektif

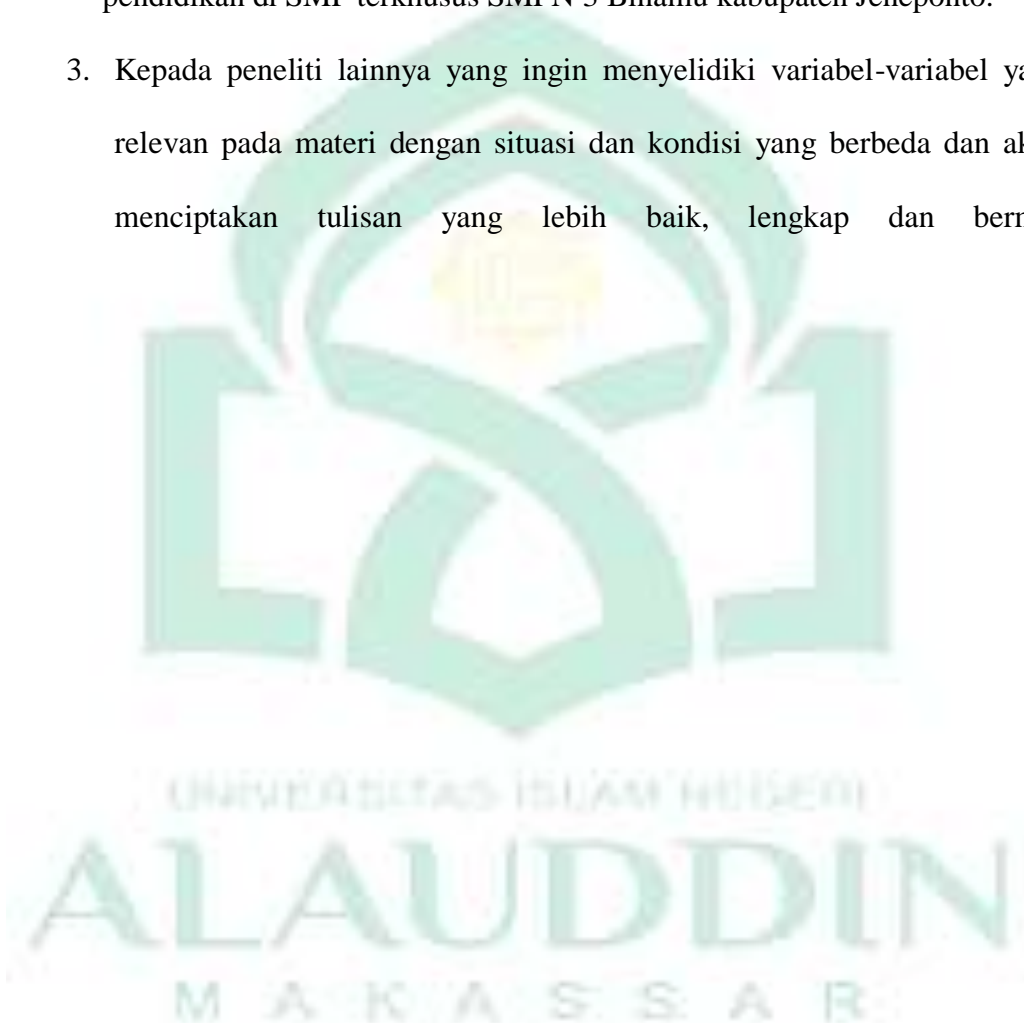
B. Saran

Berdasarkan apa yang telah disimpulkan dari hasil penelitian ini, maka penulis menarik saran yang mungkin dapat dilaksanakan untuk hasil belajar matematika peserta didik, yaitu :

1. Kepada Guru Matematika SMPN 3 Binamu kabupaten Jeneponto agar dalam pembelajaran matematika disarankan untuk mengajar dengan menerapkan model pembelajaran kooperatif tipe TPS dengan pendekatan

problem posing agar peserta didik lebih banyak berpikir dengan model diskusi dalam proses pembelajaran.

2. Kepada penentu kebijakan dalam bidang pendidikan agar hasil penelitian ini dapat dijadikan bahan referensi dalam rangka meningkatkan mutu pendidikan di SMP terkhusus SMPN 3 Binamu kabupaten Jeneponto.
3. Kepada peneliti lainnya yang ingin menyelidiki variabel-variabel yang relevan pada materi dengan situasi dan kondisi yang berbeda dan akan menciptakan tulisan yang lebih baik, lengkap dan bermut



DAFTAR PUSTAKA

- Arikunto, S. (2006). *Dasar-Dasar Evaluasi Pendidikan*. Jakarta: Bumi Angkasa.
- Hasan M. Iqbal. (2008). *Pokok-Pokok Materi Statistik 2 (Statistik Inferensial)*. Jakarta: Bumi Aksara.
- Haetami, A., & Maysari. (2007). Meningkatkan Kualitas Proses Dan Hasil Pembelajaran Kimia Dasar 1 Melalui Model Pembelajaran Pencapaian Konsep Dan *Problem Posing*. *Jurnal MIPA*, 6(1), 74.
- Herawati, O. Dwi Putra, Siroj, R., & Basir, H. M. Jahi. (2010). Pengaruh Pembelajaran Problem Posing Terhadap Kemampuan Pemahaman Konsep Matematika Siswa Kelas XI IPA SMA Negeri 6 Palembang. *Jurnal Pendidikan Matematika*, 4(1), 71.
- Huda, M. (2013). *Cooperatif Learning* (5th ed.). Yogyakarta: Pustaka Pelajar.
- Husna, M.Iksan, & Fatimah, S. (2013). Penigkatan Kemampuan Pemecahan Masalah Dan Komunikasi Matematis Siswa Sekolah Menengah Pertama Melalui Model Pembelajaran Kooperatif Tipe TPS (TPS). *Jurnal Peluang*, 1(2), 83.
- Ihsan, Fuad. (2003). *Dasar-Dasar Kependidikan*. Jakarta: Rineka Cipta
- Istianah, E. (2013). Meningkatkan Kemampuan Berpikir Kritis Dan Kreatif Matematik Dengan Penekatan Model Eliciting Activities (MEAs) Pada Siswa SMA. *Jurnal Ilmiah Program Studi Matematika STKIP Saliwangi Bandung*, 2(1), 44.
- J.M, El., & Shadily, M. (1990). *Kamus Inggris-Indonesia*. Jakarta: PT. Gramedia Pustaka Utama.
- Jumata, H. (2014). *Model dan Metode Pembelajaran kreatif dan berkarakter*. Jakarta: Ghalia Indonesia.
- Kadir. (2015). *Statistika terapan*. Jakarta: PT. Raja Grafindo.
- Lestari, Kurnia Eka dan Mokhammad Ridwan Yudhanegara. (2015). *Penelitian Pendidikan Matematika*. Bandung: PT> Refika Aditama.
- Mustamin, Muh. Khalifah. (2015). *Metodologi Penelitian Pendidikan*. Yogyakarta: Aynt Publishing.

- Oemer, H. (2001). *Perencanaan Pengajaran Berdasarkan Pendekatan Sistem*. Bandung: Bumi Askara.
- Ormrod, Jeame Ellis. Psikologi Pendidikan Membantu Siswa Tumbuh Kembang. Jakarta: PT. gelora Askara Pratama.
- Purwanto. (2014). *Evaluasi Hasil Belajar*. Yogyakarta: Pustaka Pelajar.
- Queen_Jamz. (2010). Pembelajaran Matematika Dengan Pendekatan Problem Posing.
- Robert, S. E. (2008). *Psikologi Pendidikan* (8th ed.). Jakarta: Teori Dan Praktik.
- Santock, J. W. (2015). *Psikologi Pendidikan* (6th ed.). Jakarta: Prenamedia Group.
- Slaving, R. (2010). *Cooperatif Learning Teory* (4th ed.). Bandung: Nusa Media.
- Sudaryono. (2016). *Metode Penelitian Pendidikan*. Jakarta: Prenadamedia.
- Sudijono, Anas. (2004). *Pengantar Statistik Pendidikan*. Jakarta: Grafindo Persada.
- Sudjana. (2006). *Metode Statistik*. Bandung: PT. Remaja Rosdakarya
- Sugiyono. (2014). *Metode Penelitian Kuantitatif Kualitatif dan R&D*. Bandung: Alfabeta.
- Sukarma, K. (2004). Pembelajaran Dengan Pendekatan Problem Solving Dan Problem Posing Untuk Meningkatkan Aktivitas Siswa. *Jurnal Kependidikan*, 3(1), 52.
- Supardi. (2013). *Aplikasi Statistik Dalam Penelitian*. Jakarta Selatan: Change Publication.
- Suyatno. (2009). *Menjelajah Pembelajaran Inovatif*. Jawa Timur: Massmedia Buana Pustaka.
- Trapsilasiwi, D. (2001). Pengajuan Soal (Problem Posing) Sebagai Upaya Meningkatkan Pemahaman Siswa Dalam Belajar Matematika di Sekolah. *Jurnal Teknobel*, 2(1), 6465.
- Widoyoko, Eko Putra. (2009). *Evaluasi program Pembelajaran*. Yogyakarta: Pustaka Pelajar.
- Wowo. (2011). *Taksonomi Berpikir*. Bandung: PT. Remaja Rosdakarya.



RIWAYAT HIDUP PENULIS

Laela Kadri atau sering dipanggil laela/nini merupakan anak sulung dari pasangan Baharuddin dan Suriani, anak pertama dari tiga bersaudara ini lahir di Tarusang, 26 Januari 1997.

Penulis memulai Pendidikan formal Sekolah Dasar tahun 2002 yaitu SD Negeri 2 Binamu Kab.Jeneponto kemudian pada tahun 2008 melanjutkan ke tingkat menengah pertama yaitu di Sekolah Menengah Pertama (SMP) Negeri 3 Binimu kab. Jeneponto . Penulis melanjutkan melanjutkan pendidikan ke tingkat menengah atas pada tahun 2011 yaitu di Sekolah Menengah Kejuruan (SMK) Negeri 1 Jeneponto dengan jurusan Administrasi Perkantoran dan penulis selesai pada tahun 2014, penulis menganggur 1 tahun karena tidak ada biaya dan Alhamdulillah Allah SWT memberikan rezeki, penulis kemudian mendapat kesempatan untuk melanjutkan pendidikan di Universitas Islam Negeri Alauddin Makassar ke jenjang S1 pada jurusan Pendidikan Matematika, Fakultas Tarbiyah dan Keguruan pada tahun 2015.