

**PENGARUH MODEL PENGUKURAN TIPE *TRUE OR FALSE*
TERHADAP HASIL BELAJAR AKIDAH AKHLAK
PESERTA DIDIK DI SD ISLAM TERPADU
KAB.PINRANG**



Skripsi

Diajukan untuk Memenuhi Salah Satu Syarat Meraih Gelar
Sarjana Pendidikan Jurusan Pendidikan Agama Islam
pada Fakultas Tarbiyah dan Keguruan
UIN Alauddin Makassar

Oleh:

FITRIANI SAINI.
NIM: 20100115134

**FAKULTAS TARBIYAH DAN KEGURUAN
UIN ALAUDDIN MAKASSAR
2019**

PERNYATAAN KEASLIAN SKRIPSI

Mahasiswa yang bertanda tangan di bawah ini:

Nama : Fitriani Saini.
NIM : 20100115134
Tempat/Tgl. Lahir : Pinrang, 08 September 1996
Jurusan : Pendidikan Agama Islam
Fakultas : Tarbiyah dan Keguruan
Alamat : Butti Tamulanrea Permai
Judul : Pengaruh Model Pengukuran Tipe *True or False* Terhadap Hasil Belajar Akidah Akhlak Peserta Didik Di SD Islam Terpadu Kub. Pinrang.

Menyatakan dengan sesungguhnya dan penuh kesadaran bahwa skripsi ini benar adalah hasil karya sendiri. Jika di kemudian hari terbukti bahwa ia merupakan duplikat, tiruan, plagiat, atau dibuat oleh orang lain, sebagian atau seluruhnya, maka skripsi dan gelar yang diperoleh karenanya batal demi hukum.

Samata-Gowa, 16 September 2019
Penyusun,




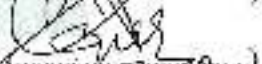

FITRIANI SAINI
20100115134

PENGESAHAN SKRIPSI


Skripsi yang berjudul "Pengaruh Model Pengukuran Tipe *True or False* Terhadap Hasil Belajar Akidah Akhlak Peserta Didik di SD Islam Terpadu Kab. Pinrang", yang disusun oleh Fitriani Saini, NIM: 20100115134, mahasiswa Jurusan Pendidikan Agama Islam Fakultas Tarbiyah dan Keguruan UIN Alauddin Makassar, telah diuji dan diperbandingkan dalam sidang munaqasyah yang diselenggarakan pada hari Selasa, 12 November 2019 M., bertepatan dengan 15 Rabiul Awwal 1441 H., dan dinyatakan telah dapat diterima sebagai salah satu syarat untuk mendapatkan gelar Sarjana Pendidikan (S.Pd.) pada Jurusan Pendidikan Agama Islam Fakultas Tarbiyah dan Keguruan dengan beberapa perbaikan.

Samata-Gowa, 13 November 2019 M.
16 Rabiul Awwal 1441 H.

DEWAN PENJURU

Ketua	: Il. Syamsuri, S.S., M.A.	()
Sekretaris	: Dr. Muhammad Rusmin B., M.Pd.I.	()
Munaqisy I	: Dr. Saprin, M.Pd.I.	()
Munaqisy II	: Dr. Muhammad Yahdi, M.Ag.	()
Pembimbing I	: Prof. Dr. Muhammad Yanni, M.Hum., M.A.	()
Pembimbing II	: Dr. Hj. Rosmatus Azis, M.Pd.I.	()

Diketahui oleh:
Dekan Fakultas Tarbiyah dan Keguruan
UIN Alauddin Makassar.

()

Dr. H. Marjani, S.Ag., M.Pd.I.
NIP 197810112005011006

PERSETUJUAN PEMBIMBING

Pembimbing penulis skripsi saudara **Fitriani Saini**, NIM: **20100115134**, Mahasiswa Jurusan Pendidikan Agama Islam pada Fakultas Tarbiyah dan Keguruan UIN Alauddin Makassar, setelah dengan seksama meneliti dan mengoreksi skripsi yang bersangkutan dengan judul: "**Pengaruh Model Pengukuran Tipe *True or False* Terhadap Hasil Belajar Akidah Akhlak Peserta Didik di SD Islam Terpadu Kab.Pinrang**", memandang bahwa skripsi tersebut telah memenuhi syarat ilmiah dan dapat diajukan ke **Ujian Munaqasyah**.

Demikian persetujuan ini diberikan untuk proses lebih lanjut.

Sumata-Gowa, 05 ~~Agustus~~ 2019


Pembimbing I

Pembimbing II


Prof. Dr. Muhammad Yazami, M.Hum., M.A
NIP 1966123120000131023


Dr. Hj. Rosulaty Azis, M.Pd.I.
NIP 195712311985122001

Mengetahui,
Ketua Jurusan Pendidikan Agama Islam


H. Svanisuri, S.S., M.A.
NIP 197212052002121012

KATA PENGANTAR

بِسْمِ اللَّهِ الرَّحْمَنِ الرَّحِيمِ

الْحَمْدُ لِلَّهِ رَبِّ الْعَالَمِينَ وَالصَّلَاةُ وَالسَّلَامُ عَلَى سَيِّدِنَا مُحَمَّدٍ سَيِّدِ الْمُرْسَلِينَ وَعَلَى آلِهِ
وَصَحْبِهِ أَجْمَعِينَ

Puji syukur penulis panjatkan kehadirat Allah swt. yang telah melimpahkan rahmat dan hidayah-Nya, karena atas rahmat-Nya karya tulis yang berjudul “Pengaruh Model Pengukuran Tipe *True or False* Terhadap Hasil Belajar Akidah Akhlak Peserta Didik di SD Islam Terpadu Kab. Pinrang” dapat diselesaikan oleh penulis. Semoga karya tulis ini dapat bermanfaat bagi penulis dan bagi lembaga pendidikan. Ucapan shalawat serta salam tetap tercurahkan kepada junjungan nabiullah Muhammad saw. yang telah membentangkan permadani-permadani islam dalam kehidupan ummat muslim sampai saat ini.

Banyak hambatan dan kendala yang penulis alami dalam penulisan skripsi ini, diantaranya mencari referensi yang digunakan untuk penunjang penulisan skripsi ini. Tetapi berkat pertolongan dari Allah swt. dan dukungan dari berbagai pihak, maka penulis dapat menyelesaikan meskipun penulis menyadari bahwa karya tulis ini masih jauh dari kesempurnaan. Oleh karena itu, penulis sangat mengharapkan kritikan dan saran yang sifatnya membangun dari semua pihak demi kesempurnaan skripsi yang telah dibuat ini. Kemudian penulis mengucapkan terima kasih kepada Kedua orang tua tercinta Ayahanda Drs. Saini dan Ibunda Fatmawati yang senantiasa memberikan dukungan untuk tetap semangat serta segala pengorbanan dalam bentuk biaya terhadap penyelesaian skripsi ini. Penulis merasa berkewajiban untuk menyampaikan terima kasih dan rasa syukur yang tak terhingga terutama kepada:

1. Prof. Dr. Hamdan Juhannis, M.A., Ph.D., Rektor UIN Alauddin Makassar beserta jajarannya atas kepemimpinan dan kebijakannya yang telah memberikan banyak kesempatan dan fasilitas kepada kami demi kelancaran dalam proses penyelesaian sudi kami.
2. Dr. H. Andi Marjuni, M.Pd., Dekan Fakultas Tarbiyah dan Keguruan UIN Alauddin Makassar beserta jajaran Bapak/Ibu Wakil Dekan, atas kesempatan dan fasilitas yang diberikan kepada kami selama dalam proses perkuliahan sampai menyelesaikan studi.
3. Dr. H. Erwin Hafid, Lc., M.Th.I., M.Ed. dan Dr. Usman S.Ag., M.Pd. selaku Ketua dan Sekretaris Jurusan Pendidikan Agama Islam Fakultas Tarbiyah dan Keguruan UIN Alauddin Makassar atas kearifan dan ketulusan serta banyak memberikan arahan dan motivasi akademik.
4. Prof. Dr. Muhammad Yaumi, M.Hum., M.A. selaku pembimbing I dan Dra. Hj. Rosmiaty Azis, M.Pd.I. selaku pembimbing II yang telah memberi arahan, koreksi, pengetahuan baru, nasihat dalam penyusunan skripsi ini, serta membimbing penulis sampai pada tahap penyelesaian.
5. Dr. Saprin, M.Pd.I. selaku penguji I dan Dr. Muhammad Yahdi, M.Ag. selaku penguji II yang telah memberikan arahan, masukan, kritik dan saran kepada penulis untuk kesempurnaan skripsi ini.
6. Para dosen, karyawan dan karyawan Jurusan Pendidikan Agama Islam yang secara konkrit memberikan bantuannya baik secara langsung maupun tidak langsung.
7. Bapak Rano Karno, S.Pd.I. selaku Kepala sekolah SD Islam Terpadu Kab. Pinrang, serta guru, staf, dan peserta didik di SD Islam Terpadu Kab. Pinrang yang telah berpartisipasi dalam pembuatan skripsi ini.

8. Suami saya Zulkarnain dan anak saya Ayyaz Al-Fatih serta Saudara kandungku Lutfiah Dan Salsabilah yang selalu mendukung dan memberi semangat pantang menyerah selama penulis menyelesaikan skripsi ini.
9. Sahabat-sahabatku (A. Marwinda, Nurul Ayu Paramida, Nurmeliana, Dira Alfiana, Musfira, Ariska, Nuranna, Khaerunnisa dan Sulmiati) bersama melewati masa kuliah dan masa bimbingan skripsi dengan penuh kenangan dan dorongan serta selalu menjadi penyemangat ketika rasa malas muncul untuk menyelesaikan skripsi ini.
10. Sahabat- sahabatku (Asky Marsuki, Nurul Fuady, Hania, Virda, Ririn, Rasma dan Irmayulianti) yang telah memberi semangat dan dukungan selama saya menyelesaikan skripsi ini.
11. Teman-teman angkatan 2015 khususnya kelas PAI 7.8 Jurusan Pendidikan Agama Islam yang bersama melewati suka dan duka dalam bimbingan skripsi dan selalu memberikan dorongan dan semangat.
12. Semua pihak yang tidak sempat penulis sebutkan satu persatu yang telah membantu dan menyumbangkan pemikiran kepada penulis, semoga Allah swt. memberikan pahala yang berganda.

Samata Gowa, 16 September 2019

FITRIANI SAINI
20100115134

DAFTAR ISI

JUDUL	i
PERNYATAAN KEASLIAN SKRIPSI.....	ii
PENGESAHAN SKRIPSI	iii
PERSETUJUAN PEMBIMBING.....	vi
KATA PENGANTAR	vii
DAFTAR ISI.....	viii
DAFTAR TABEL.....	x
ABSTRAK	xii
BAB I PENDAHULUAN	1-11
A. Latar Belakang Masalah.....	1
B. Rumusan Masalah	6
C. Hipotesis.....	7
D. Definisi Operasional Variabel.....	7
E. Kajian Pustaka.....	8
F. Tujuan dan Manfaat Penelitian	10
BAB II TINJAUAN TEORETIS	12-29
A. Model Pengukuran	12
1. Pengertian Model Pengukuran Tipe <i>True or False</i>	12
2. Pengertian Model Pengukuran Tipe Pilihan Ganda	17
B. Hasil Belajar.....	18
1. Pengertian Belajar	18
2. Pengertian Hasil Belajar.....	21
3. Faktor-faktor yang mempengaruhi hasil belajar.....	25
C. Pembelajaran Akidah Akhlak	26
BAB III METODOLOGI PENELITIAN	30-46
A. Jenis dan Lokasi Penelitian	30
B. Populasi dan Sampel	32
C. Teknik Sampling.....	33
D. Metode Pengumpulan Data.....	34
E. Instrumen Penelitian.....	36
F. Teknik Pengolahan dan Analisis Data	38
BAB IV HASIL PENELITIAN DAN PEMBAHASAN.....	47-75

	A. Hasil Penelitian	47
	B. Pembahasan.....	74
BAB V	Penutup	76-77
	A. Kesimpulan	76
	B. Implikasi Penelitian.....	76
	DAFTAR PUSTAKA	78
	LAMPIRAN-LAMPIRAN	80
	DAFTAR RIWAYAT HIDUP	100



DAFTAR TABEL

Tabel 3.1 : Populasi.....	32
Tabel 3.2 : Sampel.....	33
Tabel 3.3 : Kategorisasi Hasil Belajar.....	41
Tabel 3.4 : Kriteria Gain Ternormalisasi	42
Tabel 4.1 : Hasil Belajar kelas Eksperimen	48
Tabel 4.2 : Distribusi Kategorisasi pretest Kelas Eksperimen.....	50
Tabel 4.3 : Distribusi Kategorisasi posttest Kelas Eksperimen	51
Tabel 4.4 : Mencari Persentase pretest Kelas Eksperimen	52
Tabel 4.5 : Mencari Persentase posttest Kelas Eksperimen.....	52
Tabel 4.6 : Distribusi Kategorisasi Kelas Eksperimen.....	54
Tabel 4.7 : Hasil Belajar Kelas Kontrol.....	55
Tabel 4.8 : Distribusi Kategorisasi pretest Kelas Kontrol.....	58
Tabel 4.9 : Distribusi Kategorisasi posttest Kelas Kontrol.....	58
Tabel 4.10 : Mencari Persentase pretest Kelas Kontrol.....	59
Tabel 4.11 : Mencari Persentase posttest Kelas Kontrol.....	60
Tabel 4.12 : Distribusi Kategorisasi Kelas Kontrol	62
Tabel 4.13 : Tabel N-gain Kelas Eksperimen	63
Tabel 4.14 : Tabel N-Gain Kelas Kontrol.....	64
Tabel 4.15 : Uji Normalitas Data Hasil belajar Eksperimen.....	67
Tabel 4.16 : Uji Normalitas Data Hasil Belajar Kontrol.....	67
Tabel 4.17 : Uji Homogenitas Kemampuan Berfikir Kreatif.....	68

Tabel 4.18 : Uji Hipotesis Hasil Belajar	69
Tabel 4.19 : Lembar Observasi Guru.....	70
Tabel 4.20 : Lembar Observasi Peserta Didik	72



ABSTRAK

Nama : Fitriani Saini
Nim : 20100115134
Judul : **Pengaruh Model Pengukuran Tipe *True or False* Terhadap Hasil Belajar Akidah Akhlak Peserta Didik di SD Islam Terpadu Kab. Pinrang**

Penelitian ini bertujuan untuk mengetahui pengaruh peningkatan hasil belajar Akidah Akhlak peserta didik yang menggunakan model pengukuran tipe *true or false* di SD Islam Terpadu Kab. Pinrang. Mengetahui pengaruh peningkatan hasil belajar Akidah Akhlak peserta didik kelas I di SD Islam Terpadu Kab. Pinrang yang tidak menggunakan model pengukuran tipe *true or false*. Serta mengetahui ada tidaknya perbedaan peningkatan hasil belajar Akidah Akhlak peserta didik kelas I di SD Islam Terpadu Kab. Pinrang melalui model pengukuran tipe *true or false*

Jenis penelitian ini adalah penelitian eksperimen semu (*quasi experimental*) dengan desain *Pretest Posttest Control Group Design*. Populasi penelitian ini adalah kelas I yang jumlah 115 peserta didik. Sampel dalam penelitian ini adalah kelas I.A sebagai kelas kontrol dan I.B sebagai kelas eksperimen yang masing-masing berjumlah 23 orang dengan menggunakan *purposive sampling* sebagai teknik sampling. Instrumen penelitian yang digunakan adalah tes hasil belajar. Data tersebut kemudian dianalisis dengan menggunakan analisis deskriptif, dan analisis inferensial.

Hasil penelitian menunjukkan bahwa terdapat perbedaan peningkatan hasil belajar Akidah Akhlak peserta didik kelas I di SD Islam Terpadu melalui model pengukuran tipe *true or false*. dilihat dari nilai rata-rata peserta didik untuk kelas I.B sebagai kelas eksperimen sebesar 76,08. Sedangkan Nilai rata-rata peserta didik kelas I.A sebagai kelas kontrol sebesar 63,91 untuk. Hasil rata-rata skor N-Gain kelas eksperimen yaitu 72 dengan kriteria tinggi. Sedangkan kelas kontrol 52 dengan kriteria sedang. Data hasil penelitian telah memenuhi prasyarat penelitian yaitu data terdistribusi secara normal dan homogen. Untuk analisis inferensial diperoleh nilai $t_{hitung} = 3,5092$ sedangkan nilai $t_{tabel} = 2,021$ maka dapat disimpulkan bahwa nilai $t_h > t_t$ atau nilai t_{hitung} lebih besar dari nilai t_{tabel} . Selain itu nilai sig. ($0,0005 < 0,05$), artinya nilai signifikansi lebih kecil dari taraf kesalahan $\alpha = 0,05$. Maka dapat disimpulkan terdapat perbedaan hasil belajar akidah akhlak peserta didik kelas I.A dan I.B di SD Islam Terpadu Kab. Pinrang melalui model pengukuran tipe *true or false*.

Implikasi penelitian ini yaitu variabel Y dapat ditingkatkan oleh variabel X karena hasil berpengaruh, artinya bahwa model pengukuran tipe *true or false* lebih menarik perhatian peserta didik dan dapat menciptakan suasana belajar yang lebih menyenangkan dan menggembirakan sehingga dapat digunakan atau diterapkan oleh guru mata pelajaran Akidah Akhlak dalam menyampaikan suatu materi dan tidak mengukur hasil belajar peserta didik hanya dengan menggunakan tes pilihan ganda saja.

BAB I

PENDAHULUAN

A. Latar Belakang Masalah

Kemajuan dan ilmu pengetahuan teknologi dewasa ini semakin meningkat yang merupakan indikator perkembangan zaman. Hal ini dapat dilihat dari perkembangan industri, komunikasi, dan sistem informasi yang semakin maju. Perkembangan tersebut sangat ditentukan oleh sumber daya manusia yang dimiliki oleh negara.

Pendidikan sebagai aktivitas berarti upaya yang secara sadar dirancang untuk membantu seseorang atau sekelompok orang dalam mengembangkan pengembangan hidup, sikap hidup dan keterampilan hidup, baik yang bersifat manual (petunjuk praktis) maupun mental, dan sosial sedangkan pendidikan sebagai fenomena adalah peristiwa perjumpaan antara dua orang atau lebih yang dampaknya ialah berkembangnya suatu pandangan hidup, sikap hidup, atau pada keterampilan hidup pada salah satu atau beberapa pihak.¹ Pendidikan merupakan kegiatan yang sangat bermanfaat bagi orang yang melaksanakannya serta dapat mengangkat derajat orang tersebut.

Sebagaimana firman Allah dalam QS Al-Mujadalah/ 58: 11, yang berbunyi:

يَأْتِيهَا الَّذِينَ ءَامَنُوا إِذَا قِيلَ لَكُمْ تَفَسَّحُوا فِي الْمَجَالِسِ فَأَفْسَحُوا يَفْسَحَ اللَّهُ لَكُمْ
وَإِذَا قِيلَ أَنْشُرُوا فَأَنْشُرُوا يَرْفَعِ اللَّهُ الَّذِينَ ءَامَنُوا مِنْكُمْ وَالَّذِينَ أُوتُوا الْعِلْمَ دَرَجَاتٍ وَاللَّهُ
بِمَا تَعْمَلُونَ خَبِيرٌ ﴿١١﴾

¹Rosmiaty Azis, *Ilmu Pendidikan Islam*, (cet. II; Yogyakarta: Sibuku 2017), h. 38

Terjemahnya:

“Wahai orang-orang yang beriman! Apabila dikatakan kepadamu, “berilah kelapangan di dalam majelis-majelis, maka lapangkanlah niscaya Allah akan memberi kelapangan untukmu”. Dan apabila dikatakan “berdirilah kamu, maka berdirilah, niscaya Allah akan mengangkat (derajat) orang-orang yang beriman diantaramu dan orang-orang yang diberi ilmu beberapa derajat.” Dan Allah mahateliti terhadap apa yang kamu kerjakan.²

Maksud ayat di atas ialah apabila seseorang dari kalian memberi kelapangan untuk tempat duduk dalam suatu majelis-majelis atau pertemuan yang sangat bermanfaat untuk saudara-saudaranya atau salah satu dari kalian disuruh untuk berdiri dari tempat duduk tersebut, maka janganlah kalian berfikir itu akan merugikan kalian, justru hal itu akan mengangkat derajat kalian wahai orang-orang yang beriman. Sungguh hal ini akan meninggikan kedudukan kalian di sisi Allah dan pastinya balasan pahala untuk orang-orang yang beriman diantaramu.

Pendidikan yang mampu mendukung pembangunan di masa mendatang adalah pendidikan yang mampu mengembangkan potensi peserta didik sehingga yang bersangkutan mampu memiliki dan memecahkan problema pendidikan yang dihadapinya. Atau pendidikan yang baik adalah tidak hanya mempersiapkan para siswanya untuk sesuatu profesi atau jabatan, tetapi untuk menyelesaikan masalah yang dihadapinya dalam kehidupan sehari-hari. Pendidikan Agama Islam (PAI) berisikan tuntunan bagi peserta didik dalam menjalani kehidupan agar memiliki pribadi yang sholeh dan sholeha.

Pendidikan agama Islam akan menjadi dasar teologis bagi setiap manusia untuk mengenal siapa dirinya, darimana asalnya dan untuk apa dia hidup di dunia ini.

²Kementrian Agama, *Al-Qur'an dan Terjemahannya* (cet. X; Surabaya: Halim Publishing & Distributing, 2014), h. 543.

Pendidikan agama Islam merupakan pendidikan yang bertujuan untuk mengenalkan konsep ajaran agama Allah Swt. yaitu Islam.³

Salah satu upaya yang mungkin dilakukan adalah dengan mengoptimalkan pendidikan moral yaitu pendidikan yang diharapkan mampu memberikan kontribusi yang berarti dalam membentuk religius pada diri peserta didik, yakni terciptanya mental akhlak dan kekuatan aqidah yang kokoh yang teraplikasikan dalam sikap keagamaan di berbagai dimensi kehidupan. Oleh karena itu mata pelajaran Aqidah Akhlak sangat diharapkan mampu menciptakan peserta didik yang memiliki religiusitas yang tinggi, yang beraqidah dan berakhlak mulia yang mampu mengaplikasikan tingkah lakunya dalam kehidupan sehari-hari.⁴

Dengan ini ilmu yang dimiliki peserta didik akan selalu bertambah dan memperoleh banyak manfaat bagi dirinya sendiri. Sebagaimana sabda Rasulullah:

وَعَنْ أَبِي هُرَيْرَةَ رَضِيَ اللَّهُ عَنْهُ أَنَّ رَسُولَ اللَّهِ صَلَّى اللَّهُ عَلَيْهِ وَسَلَّمَ قَالَ: ((وَمَنْ سَلَكَ طَرِيقًا يَلْتَمِسُ فِيهِ عِلْمًا سَهَّلَ اللَّهُ لَهُ طَرِيقًا إِلَى الْجَنَّةِ)) . (رواة مسلم)

Terjemahnya:

“Dari Abu Hurairah r.a. dia berkata Rasulullah Saw bersabda: “barang siapa yang menempuh suatu jalan untuk mencari ilmu, maka Allah mempermudah baginya jalan menuju surga.” (HR. Muslim).⁵

Dari hadis di atas dapat ditarik kesimpulan bahwa apabila seorang hamba bersungguh-sungguh dalam menuntut ilmu yang bermanfaat maka Allah akan menjamin mempermudah hambanya tersebut jalan menuju surganya. Kita sebagai

³Zakiyah Daradjat, dkk, *Metodologi Pengajaran Agama*, (Jakarta: Bumi Aksara), h. 6

⁴Moh.Amin, *10 Induk Akhlak Terpuji*, (Jakarta: Kalam Mulia, 1997), h. 17

⁵Imam An-Nawawi (Riyadhush Shalihin), Syaikh salim bin ‘ied al-hilali, (Terjemahan Riyadhush shalihin), Jakarta: Pustaka Imam Asy syafi’I, cet.4, 2015. Hal.337

hamba seharusnya lebih giat dalam mencari ilmu karena dengan berilmu maka kita akan memperoleh kebahagiaan dunia akhirat dan itu sudah jelas dijamin oleh Allah.

Nilai-nilai ajaran agama Islam harus sejak dini diajarkan kepada anak agar benar-benar bisa terinternalisasikan dalam dirinya disaat mereka menjadi orang dewasa nanti sehingga benar-benar tahu akan hakikat dirinya. Salah satu aspek penting dalam pendidikan agama Islam adalah ajaran tentang Akhlak dan Aqidah, baik itu akhlak kepada Allah, Akhlak kepada sesama manusia, Akhlak kepada alam, masalah Aqidah atau keyakinan yang benar dan contoh-contoh Akhlak terpuji dan tercela.

Berdasarkan realita yang terjadi di lapangan, bahan ajar yang digunakan guru di SD Islam Terpadu Kab. Pinrang pada mata pelajaran Akidah Akhlak masih menggunakan bahan ajar berbasis konvensional yakni menggunakan buku paket dan cara guru menyampaikan materi dengan berbasis ceramah, dan tanya jawab. Sementara di SD Islam Terpadu Kab. Pinrang ini menerapkan K.13. Dimana dalam pembelajarannya siswa bertindak sebagai pusat pembelajaran (*Student Center*). Sehingga hal tersebut membuat peserta didik merasa kurang bersemangat atau merasa jenuh dalam memberikan sumbangsih berupa keaktifan dalam proses pembelajaran ditambah lagi dengan cara penilaian gurunya yang menggunakan tes pilihan ganda yang membuat peserta didik terkadang bingung memilih jawaban yang benar dan akibatnya berdampak pada hasil belajar yang tidak tercapai sebagaimana mestinya.

Berdasarkan Realita yang terjadi di lapangan, penerapan bahan ajar yang digunakan guru di SD Islam Terpadu Kab. Pinrang sudah cukup baik namun, masih berbasis pembelajaran konvensional yakni berbasis Ceramah. Dimana, Siswa kurang terlibat aktif dalam proses pembelajaran dikarenakan guru kurang memberikan variasi

dalam proses pembelajaran. Sehingga siswa cenderung jenuh dan kurang mampu memahami materi pada mata pelajaran akidah akhlak yang sedang mereka pelajari. Hal ini juga menyebabkan siswa cenderung untuk menghafal tanpa memahami apa yang sedang mereka pelajari.

Akidah Akhlak merupakan salah satu mata pelajaran yang sulit dipahami oleh siswa yang ditandai dengan, siswa yang mengikuti pembelajaran dengan bahan ajar yang berbasis konvensional yakni berbasis metode ceramah, membuat siswa cenderung tidak terlihat aktif dalam proses belajarnya yang membuat siswa cepat merasa bosan dan jenuh. Sehingga hal itu bisa berdampak terhadap hasil belajar yang diperoleh siswa.

Untuk mengatasi kondisi seperti ini maka ditawarkan suatu solusi untuk meningkatkan hasil belajar siswa terhadap pembelajaran akidah akhlak dengan menggunakan model pengukuran tipe *true or false* untuk menilai hasil belajar akidah akhlak sehingga peserta didik dapat lebih aktif dan berpartisipasi dalam proses pembelajaran dengan ini siswa tidak mudah merasa bosan dan jenuh pada saat proses pembelajaran. Sehingga siswa dapat memahami materi yang diajarkan serta dapat meningkatkan hasil belajar.

Model Pengukuran Tipe *True or False* adalah pembelajaran yang melakukan aktifitas kolaboratif yang dapat mengajak siswa untuk terlibat dengan materi pembelajaran segera. Hal ini dapat menumbuhkan kerja sama tim, berbagi pengetahuan dan belajar secara langsung.⁶

⁶Hartono, dkk, *Paikem (Pembelajaran Aktif, Inovatif, Kreatif, Efektif, dan Menyenangkan)*, (Pekanbaru: Zanafa Publisng, 2009), h. 101

Model Pengukuran Tipe *True or False* ini mengharuskan siswa untuk bekerjasama dalam kelompok dengan menggunakan kartu yang berisi pernyataan-pernyataan atau soal-soal yang benar dan salah yang di bagikan kepada setiap siswa untuk dijawab. Dengan ini, siswa lebih aktif dan terlibat dalam pembelajaran.

Jadi, dapat disimpulkan bahwa dalam model pengukuran tipe *True or False* ini, siswa dituntut untuk aktif dan partisipatif karena disajikan dengan metode permainan (*games*) dengan tujuan untuk menciptakan suasana pembelajaran yang tidak monoton dan menjenuhkan, sehingga dengan keaktifan siswa tersebut diharapkan dapat memahami dan memperdalam pembelajaran Akidah Akhlak agar dapat meningkatkan hasil belajar Akidah Akhlak peserta didik. Sehingga model pengukuran tipe *True or False* ini merupakan model pembelajaran yang sangat cocok diterapkan dalam mengatasi masalah rendahnya hasil belajar siswa dalam proses belajar Akidah Akhlak.

B. Rumusan Masalah

Berdasarkan latar belakang di atas penulis dapat merumuskan masalah penelitian yang harus dan perlu diangkat:

1. Bagaimana hasil belajar akidah akhlak peserta didik kelas I_B di SD Islam Terpadu Kab. Pinrang yang menggunakan model pengukuran tipe *true or false*?
2. Bagaimana hasil belajar akidah akhlak peserta didik kelas I_A di SD Islam Terpadu Kab. Pinrang yang tidak menggunakan model pengukuran tipe *true or false*?

3. Apakah terdapat perbedaan hasil belajar akidah akhlak peserta didik kelas I.B dan I.A yang menggunakan model pengukuran tipe *true or false* dengan yang tidak menggunakan model pengukuran tipe *true or false* di SD Islam Terpadu Kab. Pinrang?

C. Hipotesis

Hipotesis merupakan jawaban teoretis sementara terhadap rumusan masalah penelitian. Adapun hipotesis dalam penelitian ini yaitu “*Terdapat perbedaan hasil belajar Akidah Akhlak peserta didik kelas I.B dan I.A di SD Islam Terpadu Kab. Pinrang yang menggunakan model pengukuran tipe true or false dan yang tidak menggunakan model pengukuran tipe true or false*”.

D. Definisi Operasional dan Ruang Lingkup Penelitian

Definisi operasional variabel dimaksudkan untuk memberikan gambaran yang jelas tentang variabel-variabel yang diteliti sehingga tidak menimbulkan perbedaan penafsiran atau kesalahpahaman antara penulis dan pembaca. Adapun yang dimaksudkan dari definisi operasional variabel dalam penelitian ini sebagai berikut:

1. Model Pengukuran Tipe *True or False* (X)

Model pengukuran tipe *true or false* merupakan pembelajaran aktif dan aktifitas kolaboratif yang menggunakan kartu berisi pernyataan-pernyataan tentang benar dan salah yang didalamnya berisi materi pelajaran kemudian dibagikan kepada setiap siswa untuk dijawabnya.

Hal ini merupakan kegiatan belajar bersama. Model pengukuran tipe *true or false* ini merupakan aktivitas dapat menumbuhkan kerjasama tim, berbagi pengetahuan, menilai pernyataan mana yang benar dan mana pernyataan yang salah

(menilai informasi) dan belajar langsung. Gerak fisik yang ada di dalamnya dapat membantu menggairahkan siswa yang merasa penat atau jenuh.

2. Hasil Belajar Peserta Didik (Y)

Hasil belajar adalah pengetahuan yang bertambah, kemampuan yang telah dimiliki setelah terjadi proses pembelajaran atau perubahan yang terjadi pada diri seseorang setelah melakukan kegiatan belajar. Atau hasil belajar yaitu Skor yang diperoleh peserta didik setelah menjalani proses pembelajaran akidah akhlak.

Dalam penelitian ini, hasil belajar akidah akhlak dapat dilihat dengan memberikan tes. Tes hanya mencakup dari ranah kognitif. Ranah kognitif terdiri dari enam tingkatan dengan aspek belajar yang berbeda-beda, yaitu pengetahuan atau ingatan, pemahaman, aplikasi, analisis, sintesis, dan evaluasi.

E. Kajian Pustaka

Penelitian ini pada dasarnya bukan penelitian yang benar-benar baru. Sebelum ini sudah ada yang mengkaji objek penelitian tentang:

1. Penelitian karya Agusrita tentang “Penerapan Model Pembelajaran *True or False* pada Pembelajaran Matematika Untuk Meningkatkan Hasil Belajar Siswa Kelas III Sekolah Dasar Negeri 018 Penyasawan Kecamatan Kampar Kabupaten Kampar”, 2012. bahwa melalui penerapan model pembelajaran *True or False* pada pokok bahasan operasi hitung bilangan (perkalian dan pembagian) dapat meningkatkan hasil belajar siswa kelas III Sekolah Dasar Negeri 018 Penyasawan. hal ini dibuktikan dengan di perolehnya ketuntasan individual 17 siswa yang tuntas dan 3 siswa yang belum tuntas sehingga rata-rata ketuntasan secara klasikal mencapai 85%.⁷

⁷Agusrita Arianti, “Penerapan Model Pembelajaran *True or False* pada Pembelajaran Matematika Untuk Meningkatkan Hasil Belajar Siswa Kelas III Sekolah Dasar Negeri 018

2. Penelitian karya Eka tentang “Keefektifan Strategi *True or False* (Tof) dalam Pembelajaran Ips Siswa Kelas III SDN Jatingarang 03 Kabupaten Pemalang”, 2015. Bahwa ada perbedaan yang signifikan hasil belajar antara pembelajaran yang menggunakan strategi *true or false* dan yang menggunakan model konvensional. Hal ini dibuktikan dengan hasil uji hipotesis menggunakan independent sampel t test melalui program SPSS versi 20 yang menunjukkan bahwa nilai $t_{hitung} > t_{tabel}$ ($2,641 > 1,671$) dan nilai signifikan kurang dari 0,05 ($0,01 < 0,05$).⁸
3. Penelitian karya Nur tentang “Pengaruh Strategi Pembelajaran *True or False* Berbasis Kartu Domino Terhadap Hasil Belajar Siswa pada Materi Sistem Reproduksi Di Kelas XI IPA SMA Negeri 11 Makassar”, 2017. Bahwa ada pengaruh positif dalam hasil belajar siswa, hal ini dibuktikan dengan hasil analisis regresi diperoleh nilai $t_{hitung} 297 > t_{tabel} 0,339$ dan signifikan (0,05).⁹
4. Penelitian karya Nafi tentang “Peningkatan Minat Belajar IPA melalui Strategi *True or False* pada Siswa Kelas V SD Negeri 1 Mendurian Kec. Brati Kab. Grobogan Tahun 2012/2013”, 2013. Bahwa melalui strategi *True or False* dalam mata pelajaran IPA pada siswa kelas V SD Negeri 1 menunjukkan hasil peningkatan minat belajar dan hasil belajar siswa hal ini

Penyasawan Kecamatan Kampar Kabupaten Kampar” (Skripsi Sarjana, Fakultas Tarbiyah dan Keguruan Universitas Islam Negeri Sultan Syarif Kasim Riau, Pekanbaru, 2012), h. 65.

⁸Yesi Arifan Eka Ningrum, “Keefektifan Strategi *True or False* (Tof) dalam Pembelajaran Ips Siswa Kelas III SDN Jatingarang 03 Kabupaten Pemalang” (Skripsi Sarjana, Fakultas Ilmu Pendidikan Universitas Negeri Semarang, Semarang, 2015), h. 87.

⁹Nurfajarianti, “Pengaruh Strategi Pembelajaran *True or False* Berbasis Kartu Domino Terhadap Hasil Belajar Siswa pada Materi Sistem Reproduksi Di Kelas XI IPA SMA Negeri 11 Makassar” (Skripsi Sarjana, Fakultas Tarbiyah dan Keguruan Uin Alauddin Makassar, Makassar, 2017), h. 77.

dapat dilihat dari perhatian siswa terhadap guru dan materi pelajaran serta keterlibatan siswa dalam bertanya dan menjawab pertanyaan.¹⁰

5. Penelitian karya Yusuf tentang “Penerapan Pembelajaran Aktif Teknik *True or False* untuk Meningkatkan Hasil Belajar Matematika Siswa Kela IV Madrasah Ibtidaiyah Muhammadiyah Simpang Kubu Kabupaten Kampar”, 2011. Bahwa pembelajaran aktif teknik *True or False* dapat meningkatkan hasil belajar matematika siswa pada materi pokok pecahan di kelas IV MI muhammadiyah simpang kubu kabupaten kampar. Hal ini dilihat dari seiring bertambahnya yang dapat mencapai KKM pada siklus 1 dan 2.¹¹

F. Tujuan dan Kegunaan Penelitian

1. Tujuan Penelitian

Berdasarkan rumusan masalah yang telah dikemukakan sebelumnya maka adapun tujuan penelitian ini secara operasional adalah sebagai berikut:

- a. Untuk mengetahui bagaimana hasil belajar akidah akhlak peserta didik kelas I.B di SD Islam Terpadu Kab. Pinrang yang menggunakan model pengukuran tipe *true or false*?
- b. Untuk mengetahui bagaimana hasil belajar akidah akhlak peserta didik kelas I.A di SD Islam Terpadu Kab. Pinrang yang tidak menggunakan model pengukuran tipe *true or false*?

¹⁰Nafi Aturrohman, “Peningkatan Minat Belajar IPA melalui Strategi *True or False* pada Siswa Kelas V SD Negeri 1 Mendurian Kec. Brati Kab. Grobogan Tahun 2012/2013” (Skripsi Sarjana, Fakultas Keguruan dan Ilmu Pendidikan Universitas Muhammadiyah Surakarta, Surakarta, 2013), h. 16.

¹¹Yusuf, “Penerapan Pembelajaran Aktif Teknik *True or False* untuk Meningkatkan Hasil Belajar Matematika Siswa Kela IV Madrasah Ibtidaiyah Muhammadiyah Simpang Kubu Kabupaten Kampar” (Skripsi Sarjana, Fakultas Tarbiyah dan Keguruan Universitas Islam Negeri Sultan Syarif Kasim Riau, Pekanbaru, 2011), h. 60.

- c. Untuk mengetahui perbedaan hasil belajar akidah akhlak peserta didik kelas I.B dan I.A di SD Islam Terpadu Kab. Pinrang yang menggunakan model pengukuran tipe *true or false* dan yang tidak menggunakan model pengukuran tipe *true or false*?

2. Kegunaan Penelitian

Hasil dari penelitian eksperimen ini diharapkan dapat memberi manfaat, antara lain:

- a. Bagi siswa: dengan menggunakan model pengukuran tipe *true or false* maka diharapkan hasil belajar akidah akhlak peserta didik dapat meningkat.
- b. Bagi guru : sebagai bahan pertimbangan untuk dapat meningkatkan hasil belajar akidah akhlak peserta didik dengan menggunakan model pengukuran tipe *true or false*.
- c. Bagi sekolah: memberikan bahan informasi tentang proses pembelajaran dengan menggunakan model pengukuran tipe *true or false* khususnya pada SD Islam Terpadu kab. Pinrang.
- d. Bagi peneliti: untuk menambah wawasan keilmuan tentang model pengukuran tipe *true or false* dan dapat dijadikan sebagai salah satu acuan untuk melaksanakan penelitian selanjutnya.

BAB II

TINJAUAN TEORETIS

A. Model Pengukuran

1. Pengertian Model Pengukuran Tipe *True or False*

Model pengukuran tipe *true or false* adalah bentuk tes yang soal-soalnya berupa pernyataan. Sebagian dari pernyataan itu merupakan pernyataan yang benar dan pernyataan yang salah. Pada umumnya bentuk soal benar-salah dapat dipakai untuk mengukur pengetahuan siswa tentang fakta, definisi dan prinsip.¹

Soal-soalnya berupa pernyataan-pernyataan (statement). Statement tersebut ada yang benar dan ada yang salah. Orang yang ditanya bertugas untuk menandai masing-masing pernyataan itu dengan melingkari huruf B jika pernyataan itu betul menurut pendapatnya dan melingkari huruf S jika pernyataan salah.²

Model pengukuran betul-salah dikalangan para ahli juga mempunyai beberapa nama, misalnya jawaban berganti-ganti (alternate response). Pengukuran betul-salah secara garis besar dapat dibedakan menjadi dua macam bentuk, yaitu 1) bentuk regular atau tidak dimodifikasi, dan 2) bentuk modifikasi.³ Dalam hal ini bentuk tes modifikasi yaitu bentuk tes yang telah disusun atau dibuat oleh guru dalam bentuk tes benar-salah yang lebih bervariasi.

Bentuk pengukuran ini menuntut peserta tes untuk memilih dua kemungkinan jawaban. Bentuk kemungkinan jawaban yang sering digunakan adalah

¹Nana Sudjana, *Penilaian Hasil Proses Belajar Mengajar*, (Bandung: PT Remaja Rosdakarya, 2012), h. 45.

²Suharsimi Arikunto, *Dasar-Dasar Evaluasi Pendidikan*, (Cet 11; Jakarta: Bumi Aksara, 2010), h. 165.

³M. Sukardi, MS., Ph.D., *Evaluasi Pendidikan (Prinsip dan Operasionalnya)*, (cet 2; Jakarta: PT. Bumi Aksara, 2009), h. 120.

benar dan salah atau ya dan tidak.⁴ Dalam hal ini peserta diminta memilih jawaban benar atau salah (ya atau tidak), untuk suatu pernyataan yang disajikan. Bentuk soal ini cocok untuk mengukur kemampuan evaluatif dan menanyakan tentang prosedur.

a. Keunggulan model pengukuran tipe *true or false*

- 1) Dapat mengukur berbagai jenjang kemampuan kognitif
- 2) Dapat mencakup lingkup materi yang luas (dapat lebih luas dan lebih banyak lingkup materinya daripada yang dicakup oleh bentuk soal pilihan ganda)
- 3) Dapat diskor dengan mudah, cepat dan objektif (lebih cepat dan lebih mudah daripada pilihan ganda)

b. Keterbatasan model pengukuran tipe *true or false*

- 1) Probabilitas menebak dengan benar adalah salah, yakni 50%, karena pilihan jawabannya hanya dua, benar dan salah atau ya dan tidak.
- 2) Bentuk soal ini tidak dapat digunakan untuk menanyakan sesuatu konsep secara utuh karena peserta tes hanya dituntut menjawab benar dan salah atau ya dan tidak.
- 3) Apabila jumlah butir soalnya sedikit, indeks daya pembeda butir soal cenderung rendah.
- 4) Apabila ragu atau kurang memahami pernyataan soal peserta tes cenderung memilih jawaban benar.⁵

Pembelajaran *True or False* berprinsip mengembangkan bangunan tim (team building), berbagai pengetahuan, dan belajar langsung. Peserta didik mencari

⁴ Bahrul Hayat, *Prinsip- Prinsip dan Strategi Penilaian di Kelas*, (Jakarta: Pusat Penilaian Pendidikan Balitbang Depdiknas, 2006), h. 7.

⁵ Bahrul Hayat, *Prinsip- Prinsip dan Strategi Penilaian di Kelas*, h. 8.

informasi materi pelajaran dengan cara menetapkan kartu-kartu yang benar dan mana yang salah. Model pembelajaran ini sangat membantu dalam proses pembelajaran untuk lebih menghidupkan materi yang dianggap sulit dan menjenuhkan.⁶

Dalam buku Silberman menjelaskan bahwa pembelajaran *true or false* (benar atau salah) adalah pembelajaran yang menggambarkan kerjasama yang menstimulasi keterlibatan terhadap pengajaran yang dilakukan, yang dapat meningkatkan pembentukan tim, pertukaran pendapat, dan pembelajaran langsung.⁷

Peneliti memahami bahwa model pengukuran tipe *true or false* merupakan kegiatan kolaboratif yang digunakan guru untuk mengajak siswa menemukan konsep dan fakta melalui klasifikasi materi yang akan dibahas dalam pembelajaran. Model pengukuran tipe *true or false* ini menggunakan fasilitas kartu, dalam kartu tersebut berisi suatu pernyataan benar dan pernyataan yang salah yang harus diselesaikan oleh masing-masing siswa.

Adapun langkah-langkah dari model pengukuran tipe *true or false* menurut Melvin L. Silberman sebagai berikut :

- a. Susunlah sebuah daftar pernyataan yang terkait dengan materi pelajaran, yang setengahnya benar dan setengahnya salah. Tulis tiap pernyataan pada kartu indeks yang terpisah. Pastikan jumlah kartunya sesuai dengan jumlah siswa yang hadir. (jika siswa yang hadir jumlahnya ganjil, pilihlah satu kartu untuk Anda sendiri).
- b. Bagikan satu kartu untuk siswa. Katakan kepada siswa bahwa misi mereka adalah menentukan kartu mana yang benar (berisi pernyataan benar) dan mana yang

⁶Hisyam Zaini, dkk, Strategi Pembelajaran Aktif, (Yogyakarta: Insan Madani, 2008), h.24

⁷Melvin L. Silberman, *Active Learning 101 Cara Belajar Siswa Aktif*, (Bandung: Nuansa, 2016), h.111

- salah. Jelaskan bahwa mereka bebas memilih cara apapun yang mereka inginkan dalam menyelesaikan tugas ini.
- c. Bila para siswa sudah selesai, perintahkan agar setiap kartu dibaca dan mintakan pendapat siswa tentang benar atau salahkah pernyataan tersebut. Beri kesempatan munculnya pendapat minoritas!
 - d. Berikan umpan balik tentang masing-masing kartu, dan catat cara-cara siswa dalam bekerjasama menyelesaikan tugas ini.
 - e. Tunjukkan bahwa dalam pelajaran ini diperlukan keterampilan tim yang positif karena hal ini menunjukkan kegiatan belajar yang sifatnya aktif.⁸

Sedangkan Menurut Hisyam Zaini, model pengukuran tipe *true or false* dengan langkah-langkah atau prosedur yang dilakukan, sebagai berikut:

- 1) Buatlah pernyataan-pernyataan yang berhubungan dengan materi pelajaran/kuliah, separuhnya adalah benar dan separuhnya lagi salah. Tulislah masing-masing pernyataan pada selembar kertas yang berbeda. Pastikan bahwa pernyataan yang dibuat sesuai dengan jumlah siswa/mahasiswa yang ada.
- 2) Beri setiap siswa/mahasiswa satu kertas kemudian mereka diminta untuk mengidentifikasi mana pernyataan yang benardan mana yang salah. Jelaskan bahwa siswa/mahasiswa bebas menggunakan cara apa saja untuk menentukan jawaban.
- 3) Jika proses ini selesai, bacalah masing-masing pernyataan dan mintalah jawaban dari kelas apakah pernyataan tersebut benar atau salah.

⁸Melvin L. Silberman, *Active Learning 101 Cara Belajar Siswa Aktif*, h.111

- 4) Beri masukan untuk setiap jawaban, terangkan bahwa cara kerja siswa/mahasiswa adalah bekerja bersama dalam tugas.
- 5) Tekankan bahwa kerjasama kelompok yang positif akan sangat membantu mereka.⁹

Dengan langkah-langkah di atas, peneliti dituntun untuk membuat pembelajaran yang akan menarik perhatian peserta didik dengan cara membuat daftar pernyataan-pernyataan benar dan salah yang terkait dengan materi yang diajarkan. Kemudian, ditulis di dalam kartu lalu dibagikan kepada setiap peserta didik dan peserta didik diminta untuk mengidentifikasi pernyataan mana yang benar dan mana yang salah.

Adapun kelebihan dari model pengukuran tipe *true or false* yaitu sebagai berikut:

- 1) Siswa dapat belajar langsung tentang materi yang dipelajari.
- 2) Siswa dapat bekerjasama dengan siswa yang lain dalam hal pengetahuan tentang materi yang dipelajari.
- 3) Dan siswa dapat mengungkapkan alasannya mengapa memilih jawaban benar atau salah.¹⁰

Sedangkan kelemahan dari model pengukuran tipe *true or false* ini yaitu sebagai berikut:

- 1) Dibutuhkan ketelitian bagi siswa untuk dapat berfikir secara analitik.

⁹Hisyam Zaini, dkk, *Strategi Pembelajaran Aktif*, h. 24

¹⁰Agusrita Arianti, “Penerapan Model Pembelajaran *True or False* pada Pelajaran Matematika untuk Meningkatkan Hasil Belajar Siswa Kelas III Sekolah Dasar Negeri 018 Penyasawan Kecamatan Kampar Kabupaten Kampar”, *Skripsi* (Riau: Fak. Tarbiyah dan Keguruan UIN Sultan Syarif Kasim Riau, 2012), hal.16

- 2) Ketika diminta jawaban mayoritas diperkirakan banyak siswa yang suka mengikuti jawaban temannya.
- 3) Kurangnya kerjasama tim ketika diminta memberikan jawaban dari kelas.¹¹

2. Pengertian Model Pengukuran Tipe Pilihan Ganda

Model pengukuran tipe pilihan ganda terdiri atas suatu keterangan atau pemberitahuan tentang suatu pengertian yang belum lengkap. Dan untuk melengkapinya harus memilih satu dari beberapa kemungkinan jawaban yang telah disediakan. Terdiri atas bagian keterangan (stem) dan bagian kemungkinan jawaban atau alternatif (options). Kemungkinan jawaban dan beberapa pengecoh (distractor).¹²

Tes pilihan ganda merupakan jenis tes objektif yang paling banyak digunakan oleh para guru. Tes ini dapat mengukur pengetahuan yang luas dengan tingkat domain yang bervariasi. Tes pilihan ganda memiliki semua persyaratan sebagai tes yang baik, yakni dilihat dari segi objektivitas, reliabilitas, dan daya pembeda antara siswa yang berhasil dengan siswa yang gagal atau bodoh. Tes pilihan ganda juga dapat digunakan untuk mengukur batasan atau definisi pengetahuan yang sudah jelas, sedangkan untuk batasan pengetahuan yang masih kurang jelas para guru dianjurkan untuk menggunakan tes menjodohkan.

a. Keunggulan model pengukuran tipe pilihan ganda

- 1) Materi yang diajukan dapat mencakup sebagian besar dari bahan pengajaran yang telah diberikan.

¹¹Agusrita Arianti, Penerapan Model Pembelajaran *True or False* pada Pelajaran Matematika untuk Meningkatkan Hasil Belajar Siswa Kelas III Sekolah Dasar Negeri 018 Penyasawan Kecamatan Kampar Kabupaten Kampar, hal.16

¹²

- 2) Jawabansiswa dapat dikoreksi dengan mudah dan cepat dengan menggunakan kunci jawaban.
 - 3) Jawaban untuk setiap pertanyaan sudah pasti benar atau salah sehingga penilaiannya bersifat objektif.
- b. Kelemahan model pengukuran tipe pilihan ganda
- 1) Kemungkinan untuk melakukan tebakan jawaban masih cukup besar.
 - 2) Proses berfikir siswa tidak dapat dilihat dengan nyata.

B. Hasil Belajar

1. Pengertian Belajar

Berikut akan dijelaskan terlebih dahulu tentang belajar belajar. Adapun pengertian belajar menurut beberapa ahli sebagai berikut:

Menurut Witherington yang dikutip oleh Nana Syaodih Sukmadinata, “Belajar merupakan perubahan dalam kepribadian, yang dimanifestasikan sebagai pola-pola respon yang baru yang berbentuk keterampilan, sikap, kebiasaan, pengetahuan dan kecakapan.”¹³

Menurut Crow dan Hilgard yang dikutip oleh Nana Syaodih Sukmadinata, “Belajar adalah diperolehnya kebiasaan-kebiasaan , pengetahuan, dan sikap baru.”¹⁴ Dengan belajar kita akan memperoleh pengetahuan-pengetahuan yang sangat bermanfaat bagi kita serta memperoleh sikap yang lebih baik dari sebelumnya.

¹³Nana Syaodih Sukmadinata, *Landasan Psikologi Proses Pendidikan*, (Cet.V; Bandung: PT Remaja Rosdakarya, 2009), h. 155

¹⁴Nana Syaodih Sukmadinata, *Landasan Psikologi Proses Pendidikan*, h. 156

Menurut E.R. Hilgard dan D.G. Marquis yang dikutip oleh Aminuddin Rasyad, “Belajar merupakan proses mencari ilmu yang terjadi dalam diri seseorang melalui latihan, pembelajaran dan sebagainya, sehingga terjadi perubahan dalam diri. Baik belajar itu dilakukan dalam laboratorium di bawah bimbingan guru atau usaha sendiri dan lingkungan alami di mana proses belajar itu terjadi. Perubahan itu dapat terjadi karena faktor-faktor yang bukan berasal dari latihan dan dapat dibedakan antara keduanya”.¹⁵

Sementara itu, pengertian “belajar” dalam konteks pendidikan dapat kita simak dari pendapat Wolfolk & Nicolich yang dikutip oleh Radno Harsanto yaitu kegiatan belajar selalu harus memberi perubahan pada subjek yang belajar. Perubahan tersebut terjadi karena adanya pengalaman interaksi pembelajar dengan orang lain ataupun dengan lingkungannya.¹⁶

Dari beberapa pengertian di atas, peneliti menyimpulkan bahwa belajar merupakan suatu proses psikis yang dapat merubah tingkah laku seorang anak atau peserta didik yang bersifat relatif menetap atau konsisten.

Adapun beberapa ciri-ciri atau prinsip dalam belajar yang dikemukakan oleh Paul Suparno yang dikutip oleh Sardiman yaitu :

- 1) Belajar berarti mencari makna. Makna diciptakan oleh siswa dari apa yang mereka lihat, dengar, rasakan dan alami.
- 2) Konstruksi makna adalah proses yang terus menerus.

¹⁵Aminuddin Rasyad, *Teori Belajar dan Pembelajaran*, (Cet.IV; Jakarta: Uhamka Press, 2003), h. 29

¹⁶Radno Harsanto, *Pengelolaan Kelas yang Dinamis*, (Cet. I; Yogyakarta: Kanisius, 2007), hal. 87

- 3) Belajar bukanlah kegiatan mengumpulkan fakta, tetapi merupakan pengembangan pemikiran dengan membuat pengertian yang baru. Belajar bukanlah hasil perkembangan, tetapi perkembangan itu sendiri.
- 4) Hasil belajar dipengaruhi oleh pengalaman subyek belajar dengan dunia fisik dan lingkungannya.
- 5) Hasil belajar seseorang tergantung pada apa yang telah diketahui, si subyek belajar, tujuan, motivasi yang mempengaruhi proses interaksi dengan bahan yang sedang dipelajari¹⁷.

Ciri-ciri perubahan dalam pengertian belajar yang dikemukakan oleh Slameto yang dikutip oleh Pupuh Fathurrohman dan Sutikno meliputi.

- 1) Perubahan yang terjadi berlangsung secara sadar, sekurang-kurangnya sadar bahwa pengetahuannya bertambah, sikapnya berubah, kecakapannya berkembang, dan lain-lain.
- 2) Perubahan dalam belajar bersifat kontinyu dan fungsional. Belajar bukan proses dan statis karena terus berkembang secara gradual dan setiap hasil belajar memiliki makna dan guna yang praktis.
- 3) Perubahan belajar bersifat positif dan aktif. Belajar senantiasa menuju perubahan yang lebih baik.
- 4) Perubahan dalam belajar bukan bersifat sementara, bukan hasil belajar jika perubahan itu hanya sesaat, seperti berkeringat, bersin dan lain-lain.

¹⁷Sardiman A.M, *Interaksi dan Motivasi Belajar Mengajar*, (Cet.X; Jakarta: PT. Raja Grafindo Persada, 2003), hal.38

- 5) Perubahan dalam belajar bertujuan dan terarah. Sebelum belajar, seseorang hendaknya sudah menyadari apa yang akan berubah pada dirinya melalui belajar.
- 6) Perubahan mencakup seluruh aspek tingkah laku, bukan bagian-bagian tertentu secara persial.¹⁸

Adapun tujuan belajar ada tiga yaitu untuk mendapatkan pengetahuan dalam hal ini ditandai dengan kemampuan berpikir, penanaman konsep, keterampilan, dan pembentukan sikap¹⁹. Jadi intinya tujuan belajar itu adalah ingin mendapatkan pengetahuan, keterampilan dan penanaman sikap mental atau nilai-nilai.

Robert M. Gagne mengelompokkan kondisi-kondisi belajar (sistem lingkungan belajar) sesuai dengan tujuan-tujuan belajar yang ingin dicapai sebagaimana yang dikutip oleh J.J Hasibuan dan Moedijiono yaitu:

- 1) Keterampilan intelektual (yang merupakan hasil belajar terpenting dari sistem lingkungan skolastik).
- 2) Strategi kognitif, mengatur “cara belajar” dan berpikir seseorang di dalam arti seluas-luasnya, termasuk kemampuan memecahkan masalah.
- 3) Informasi verbal, pengetahuan dalam arti informasi dan fakta. Kemampuan ini umumnya dikenal atau tidak jarang.
- 4) Keterampilan motorik yang diperoleh di sekolah, antara lain keterampilan menulis, mengetik, menggunakan jangka, dan sebagainya.

¹⁸Pupuh Fathurrohman dan Sobry Sutikno, *Strategi Belajar Mengajar*, (Cet.I; Bandung: PT. Refika Aditama, 2007), hal. 10

¹⁹Sardiman A.M, *Interaksi dan Motivasi Belajar Mengajar*, (Cet. X; Jakarta: PT Raja Grafindo Persada, 2003), hal. 26-28

- 5) Sikap dan nilai, berhubungan dengan arah serta intensitas emosional yang dimiliki seseorang sebagaimana dapat disimpulkan dari kecenderungannya bertingkah laku terhadap orang, barang, atau kejadian.²⁰

2. Pengertian Hasil Belajar

Hasil belajar merupakan hasil dari suatu interaksi tindak belajar dan tindak mengajar. Dari sisi guru, tindak mengajar diakhiri dengan proses evaluasi hasil belajar. Hasil belajar, untuk sebagian adalah berkat tindak guru, suatu pencapaian tujuan pengajaran.²¹

Menurut Nana Sudjana “hasil belajar adalah kemampuan yang dimiliki seseorang/peserta didik setelah ia menerima pengalaman belajarnya”.²² Hasil belajar adalah sebuah kalimat yang terdiri atas dua kata yaitu “hasil” dan “belajar” yang memiliki arti yang berbeda. Hasil belajar adalah bila seseorang telah belajar akan terjadi perubahan tingkah laku pada orang tersebut, misalnya dari tidak tahu menjadi tahu dan dari tidak mengerti menjadi mengerti.

Sedangkan menurut Muhaibbin Syah “hasil belajar merupakan suatu perubahan tingkah laku individu yang relative Pmenetap sebagai hasil dan interaksi dengan lingkungan yang melibatkan proses kognitif”.²³

²⁰J.J. Hasibuan dan Moedjiono, *Proses Belajar Mengajar*, (Cet.VI; Bandung: PT. Remaja Rosdakarya, 1995), h. 5

²¹Dimiyati dan Drs. Mudjiono. *Belajar dan Pembelajaran*, h.3-4.

²²Nana Sudjana, *Penilaian Hasil Belajar Mengajar*, (Bandung: PT. Remaja Rosdakarya, 2009), h. 22

²³Muhibbin Syah, *Psikologi dengan Pendekatan Baru*, (Bandung: PT. Remaja Rosdakarya, 2008),h. 92

Jadi hasil belajar adalah suatu hasil yang telah dicapai oleh peserta didik setelah melakukan kegiatan belajar yang melibatkan proses kognitif siswa tersebut mengalami perubahan tingkah laku yang relatif menetap.

Dalam penelitian ini, definisi hasil belajar Akidah Akhlak yaitu suatu hasil yang dicapai oleh siswa setelah mempelajari Akidah Akhlak dalam kurun waktu tertentu yang diukur dengan menggunakan tes.

Sedangkan menurut Gagne, yang dikutip oleh Agus Suprijono dalam buku *Cooperative Learning*, hasil belajar berupa:

- 1) Keterampilan intelektual, yaitu kemampuan mempresentasikan konsep dan lambang.
- 2) Strategi motorik yaitu kemampuan melakukan serangkaian gerak jasmani dalam urusan koordinasi, sehingga terwujud otomatisme gerak jasmani.
- 3) Keterampilan kognitif yaitu kecakapan menyalurkan dan mengarahkan aktivitas kognitifnya sendiri.
- 4) Sikap yaitu kemampuan menerima atau menolak objek berdasarkan penilaian terhadap objek tersebut.²⁴

Menurut Bloom yang dikutip oleh Nana Sudjana yang ditulis dalam buku yang berjudul *Penilaian Hasil Proses Belajar Mengajar*, hasil belajar dibagi tiga yakni:

²⁴Agus Suprijono, *Cooperative Learning Teori dan Aplikasi PAIKEM*, (Cet.II; Yogyakarta: Pustaka Pelajar, 2009), h. 6

- 1) Ranah kognitif, berkaitan dengan hasil belajar intelektual yang terdiri dari enam aspek yakni pengetahuan atau ingatan, pemahaman, aplikasi, analisis, sintesis, dan evaluasi.
- 2) Ranah afektif, berkenaan dengan sikap yang terdiri dari lima aspek, yaitu penerimaan, jawaban, penilaian, organisasi, dan internalisasi. Dan berhubungan dengan perasaan dan kehendak seseorang, berupa minat, dan kebiasaan peserta didik.
- 3) Ranah psikomotoris, berkenaan dengan hasil belajar keterampilan dan kemampuan bertindak. Dasar kemampuan yang diukur adalah kemampuan fisik. Ada enam aspek ranah psikomotoris, yakni gerakan refleks, keterampilan gerak dasar, kemampuan perceptual, keharmonisan dan ketepatan, gerakan keterampilan kompleks, dan gerakan ekspresif dan interpretatif.²⁵

Dari beberapa definisi di atas dapat disimpulkan bahwa hasil belajar adalah semua perubahan tingkah laku yang tampak setelah menerima proses belajar atau pengalaman belajarnya baik perubahan pengetahuan (kognitif), sikap (afektif) maupun keterampilan (psikomotorik) karena didorong dengan adanya suatu usaha dari rasa ingin terus maju untuk menjadikan diri menjadi lebih baik.

Dalam penelitian ini, hasil belajar akidah akhlak hanya dilihat dari ranah kognitif. Ranah *kognitif* berorientasi kepada kemampuan berfikir mencakup kemampuan intelektual yang lebih sederhana, yaitu mengingat sampai pada kemampuan memecahkan masalah yang menuntut siswa untuk menghubungkan dan

²⁵Nana Sudjana, *Penilaian Hasil Proses Belajar Mengajar*, h. 22.

menggabungkan gagasan, metode atau prosedur yang sebelumnya dipelajari untuk memecahkan masalah tersebut.

Ranah kognitif terdiri dari enam tingkatan dengan aspek belajar yang berbeda-beda, yaitu pengetahuan atau ingatan, pemahaman, aplikasi, analisis, sintesis, dan evaluasi. Hasil belajar memiliki peranan penting dalam proses pembelajaran. Proses penilaian terhadap hasil belajar dapat memberikan informasi kepada pendidik tentang kemajuan peserta didik dalam upaya untuk mencapai tujuan-tujuan belajar.

Melalui kegiatan pembelajaran. Selanjutnya dari informasi tersebut pendidik dapat menyusun dan membina kegiatan peserta didik lebih lanjut, baik untuk keseluruhan kelas maupun individu.

3. Faktor-faktor yang Memengaruhi Hasil Belajar

Di dalam proses belajar mengajar itu ikut berpengaruh sejumlah faktor lingkungan, yang merupakan masukan dari lingkungan dan sejumlah faktor instrumental yang dengan sengaja dirancang dan dimanipulasikan guna menunjang tercapainya keluaran yang dikehendaki.²⁶

Ada berbagai faktor yang dapat mempengaruhi proses dan hasil belajar peserta didik di sekolah yang secara garis besarnya dapat dibagi dalam dua bagian yaitu faktor internal dan faktor eksternal.

Menurut M. Alisuf Sabri, faktor-faktor yang mempengaruhi proses dan hasil belajar peserta didik di sekolah secara garis besar dapat dibagi dalam dua bagian, yaitu:

²⁶Syaiful Bahri Djamarah, *Psikologi Belajar* (Jakarta: Rineka Cipta 2002), h. 142

a. Faktor Eksternal (Faktor-faktor yang berasal dari luar diri peserta didik). Yang termasuk faktor eksternal antara lain adalah:

- 1) Faktor lingkungan peserta didik ini dapat dibagi menjadi dua bagian yaitu: faktor lingkungan alam/non-sosial dan faktor lingkungan sosial. Yang termasuk faktor lingkungan alam/non- sosial ini seperti: keadaan suhu, kelembaban udara, waktu (pagi, siang, malam), tempat letak gedung sekolah, dan sebagainya. Sedangkan faktor lingkungan sosial baik berwujud manusia dan representasinya termasuk budayanya akan mempengaruhi proses dan hasil belajar peserta didik.
- 2) Faktor instrumental ini terdiri atas gedung/sarana fisik kelas,sarana/alat pengajaran, media pengajaran, pendidik dan kurikulum atau materi pelajaran serta strategi mengajar yang digunakan akan mempengaruhi proses dan hasil belajar peserta didik.

b. Faktor Internal (faktor-faktor yang berasal dari dalam diri peserta didik) Berupa faktor fisiologis dan faktor psikologis pada diri peserta didik.

- 1) Faktor kondisi fisiologis peserta didik terdiri dari kondisi kesehatan dan kebugaran fisik serta kondisi panca inderanya terutama penglihatan dan pendengaran.
- 2) Faktor psikologis yang mempengaruhi keberhasilan peserta didik adalah faktor minat, bakat, inteligensi, motivasi dan kemampuan-kemampuan kognitif seperti: kemampuan persepsi, ingatan, berfikir, dan kemampuan dasar pengetahuan (bahan appersepsi) yang dimiliki peserta didik.²⁷ Dengan

²⁷M. Alisuf Sabri, *Psikologi Pendidikan Berdasarkan Kurikulum Nasional*, (Cet.IV; Jakarta: Pedoman Ilmu Jaya, 2010),h. 59-60

bimbingan dan konseling dapat menjadi bantuan untuk peserta didik dalam memperoleh penyesuaian dirinya sesuai dengan tingkat perkembangannya.

C. Pengertian Pembelajaran Akidah Akhlak

Pembahasan tentang definisi pembelajaran Akidah Akhlak akan diawali dengan pembahasan mengenai pengertian pembelajaran, dan Akidah Akhlak. Secara umum pengertian pembelajaran adalah suatu kegiatan yang dilakukan oleh pendidik sedemikian rupa, sehingga tingkah laku peserta didik mengalami perubahan ke arah yang diinginkan²⁸.

Istilah pembelajaran mengandung unsur belajar dan pembelajaran (teaching and learning), jadi pembelajaran telah mencakup belajar. Pembelajaran terkait dengan bagaimana membuat agar peserta didik dapat belajar dengan mudah dan dorongan oleh kemampuannya sendiri untuk mempelajari apa yang teraktualisasikan dalam kurikulum sebagai kebutuhan peserta didik.

Adapun Pengertian Akidah Akhlak terdiri dari dua kata yaitu Akidah dan Akhlak yang mempunyai pengertian secara terpisah. Akidah berasal dari kata *aqada* yang bersal dari bahasa Arab. *Aqada Ya'qudu uqdatan wa aqidatan* artinya ikatan atau perjanjian, maksudnya sesuatu yang menjadi tempat bagi hati dan hati nurani terikat kepadanya.²⁹ Akidah mengandung makna ketundukan hati, kepatuhan, kerelaan dan kejujuran dalam menjalankan perintah Allah. Sebagaimana firman Allah dalam QS Al-Qalam/68: 4:

وَإِنَّكَ لَعَلَىٰ خُلُقٍ عَظِيمٍ (٤)

²⁸ Nana Sudjana, *Penilaian Hasil Proses Belajar Mengajar*, h. 22

²⁹Nur Khalisah Latuconsina, *Aqidah Akhlak Kontenporer*, (Cet 1: Makassar: Alauddin University Press, 2014), h. 1.

Terjemahnya :

“Dan sesungguhnya engkau benar-benar , berbudi pekerti luhur”.³⁰

Maksud ayat di atas yakni sudah jelas bahwa didalam diri manusia terdapat perilaku yang baik yaitu budi pekerti yang luhur. Manusia lahir secara fitrah dan apabila diberi bimbingan yang baik maka akan tercipta pula manusia yang baik pula, dengan akhlak yang baik maka manusia akan mendapatkan pahala yang tiada putusnya dari Allah.

Terdapat tiga aspek dalam agama islam yaitu: Akidah, Syari’at dan Akhlak. Dimana antara ketiganya tersebut, Aqidah merupakan aspek paling penting dan harus dimiliki terlebih dahulu oleh seorang hamba disbanding dua aspek lainnya. Akidah harus mantap dan tanpa keraguan, karena merupakan pondasi dari Syari’at dan Akhlak. Akidah yang benar adalah Akidah yang terdapat dalam Al-Quran Al-Hadist.³¹

Dalam Islam Akidah adalah pokok kepercayaan yang harus diyakini kebenarannya oleh semua orang Islam, berdasarkan dalil aqli dan dalil naqli serta bersih dari kebimbangan dan keraguan. Pokok-pokok kepercayaan itu meliputi iman kepada Allah, Malaikat, Kitab, Rasul, Hari Akhir, dan Takdir.

Dari pengertian di atas dapat disimpulkan bahwa Akidah adalah dasar-dasar pokok kepercayaan atau keyakinan hati seorang muslim yang bersumber dari ajaran islam yang wajib dianut oleh setiap muslim sebagai sumber keyakinan yang pasti mengikat dan mendasar.

³⁰Kementrian Agama, (*Al-Qur’an dan Terjemahannya*), cet. X; Surabaya: Halim Publishing & Distributing, 2014, h. 565.

³¹Azyumardi Azra, *Ensiklopedia Islam* (Jakarta: Intermedia, 2005), h. 133.

Sedangkan kata Akhlak merupakan kata yang sering sekali terdengar sehari-hari. Begitu kita mendengar kata Akhlak seolah-olah kita tahu pengertian kata ini dengan jelas, padahal jika ditanyakan apa itu Akhlak kita biasanya terdiam dan memikirkan jawabannya.

Pengertian Akhlak dapat ditinjau dari dua pengertian, etimologis dan pengertian terminologis. Menurut etimologi, Akhlak adalah kata bahasa Arab “Akhlaq”, jamak dari kata ”*khulukun*” yang menurut bahasa diartikan sebagai “budi pekerti, tingkah laku atau tabiat”.³²

Dengan demikian dapat dipahami bahwa, tujuan belajar Akidah Akhlak adalah membangun pribadi peserta didik yang berakhlak mulia, diman kesadaran peserta didik itu muncul dari dalam dirinya sendiri. Nilai-nilai akhlak harus meresap dan teresap pada diri peserta didik. Hal ini tidak mungkin dilakukan hanya dengan mengajar dan menghafal pelajaran Akidah Akhlak sepeyri yang biasa dilakukan.

Mata pelajaran Akidah Akhlak bertujuan untuk menumbuhkan dan meningkatkan keimanan peserta didik yang diwujudkan dalam Akhlaknya yang terpuji, melalui pemberian dan penumpukan pengetahuan, penghayatan, serta pengalaman peserta didik tentang aqidah dan Akhlak Islam, sehingga menjadi manusia muslim yang terus berkembang dan meningkatkan kualitas keimanan dan ketaqwaannya kepada Allah SWT. Serta berakhlak mulia dalam kehidupan pribadi, bermasyarakat, berbangsa dan bernegara, serta untuk dapat melanjutkan pada jenjang pendidikan yang lebih tinggi. Pembelajaran Akidah Akhlak merupakan alternatif utama dalam ajaran Islam.

³²Zahrudin A.R., *Pengantar Studi Akhlak*, (Cet. 1; Jakarta: PT. Raja Grafindo Persada, 2004), h. 1.

BAB III

METODE PENELITIAN

A. Jenis dan Lokasi Penelitian

1. Jenis Penelitian

Penelitian ini, penulis menggunakan jenis penelitian kuantitatif. Penelitian kuantitatif adalah digunakan untuk meneliti pada populasi atau sampel tertentu, pengumpulan data menggunakan instrumen penelitian, analisis data bersifat statistik dengan tujuan untuk menguji hipotesis yang telah di tetapkan.¹

Maksud pernyataan tersebut penelitian kuantitatif lebih mengarah kepada angka karena bersifat statistik serta pengumpulan data menggunakan instrument penelitian.

Kemudian penelitian ini menggunakan metode eksperimen. Eksperimen adalah bermaksud mencari pengaruh variabel tertentu terhadap variabel yang lain dalam kondisi yang terkontrol secara ketat.² Maksudnya adalah eksperimen digunakan untuk mencari pengaruh perlakuan tertentu terhadap yang lain dalam kondisi yang terkendalikan.

Desain penelitian yang digunakan yakni bagian dari bentuk desain *Quasi Eksperimental* yaitu *Nonequivalent Control Group Design*. *Quasi Eksperimental* adalah desain yang mempunyai kelompok eksperimen dan kelompok kontrol Sedangkan yang di maksud *Nonequivalent Control Group Design* yaitu pada desain

¹Sugiyono, *Metode Penelitian Pendidikan: Pendekatan Kuantitatif, Kualitatif, dan R&D* (Cet. XXV; Bandung: Alfabeta, 2017), h. 14.

²Syamsuddin AB, *Dasar-dasar Teori Metode Penelitian Sosial* (Cet. II; Jawa Timur: Wade Group, 2017), h. 131.

ini kelompok eksperimen maupun kelompok kontrol tidak dipilih secara random ataupun secara acak.³ Adapun skema desainnya dapat digambarkan sebagai berikut:

$$\begin{array}{ccc} O_1 & \times & O_2 \\ \hline O_3 & & O_4 \end{array}$$

Keterangan :

O_1 : Hasil pengukuran kelompok sebelum diberi perlakuan

x : Perlakuan untuk kelas eksperimen

O_2 : Hasil pengukuran kelompok setelah diberi perlakuan

O_3 : Hasil pengukuran awal kelompok yang tidak di beri perlakuan

O_4 : Hasil pengukuran akhir kelompok yang tidak di beri perlakuan.

2. Lokasi Penelitian

Lokasi yang penulis pilih dalam penelitian adalah SD Islam Terpadu Kab. Pinrang, lokasi ini bertempat di Jalan Seroja Pacongan Kabupaten Pinrang, Kecamatan Watang Sawitto, Kelurahan Penrang.

B. Populasi dan Sampel

1. Populasi

Populasi adalah keseluruhan jumlah subjek atau obyek yang akan diteliti.⁴ Populasi dari penelitian ini adalah seluruh peserta didik kelas I di SD Islam Terpadu Kab. Pinrang yang berjumlah 115 peserta didik.

³Sugiyono, *Metode Penelitian Pendidikan: Pendekatan Kuantitatif, Kualitatif, dan R&D*, h. 116.

Tabel 3.1
Jumlah Siswa Kelas I SD Islam Terpadu Kab. Pinrang
T. A. 2018/2019

No	Kelas	Jumlah
1	I.A	23
2	I.B	23
3	I.C	24
4	I.D	22
5	I.E	23
Jumlah		115

Dari tabel di atas dapat dilihat bahwa jumlah keseluruhan peserta didik di SD Islam Terpadu Kab. Pinrang sebanyak 115, kelas I.A sebanyak 23 orang, kelas I.B sebanyak 23 orang, kelas I.C sebanyak 24 orang, kelas I.D sebanyak 22 orang dan kelas I.E sebanyak 23 orang.

2. Sampel

Sampel adalah bagian dari jumlah dan karakteristik yang dimiliki oleh populasi yang digunakan untuk penelitian.⁵ Maksudnya sampel merupakan bagian dari populasi penelitian yang dipilih sebagai wakil representatif dari keseluruhan untuk diteliti.

Sampel yang digunakan oleh peneliti yaitu terdiri dari 2 kelompok, yaitu: kelompok eksperimen dan kelompok kontrol.

⁴Syamsuddin AB, *Dasar-dasar Teori Metode Penelitian Sosial*, h.131.

⁵Wiratna Sujarweni, *Metodologi Penelitian* (Cet. I; Yogyakarta: Pustaka Baru Press, 2014), h. 65.

Tabel 3.2 Sampel

No.	Sampel	Jumlah Peserta Didik
1.	I.A	23
2.	I.B	23
Jumlah		46

Sumber : Data Peserta didik SD Islam Terpadu Kab. Pinrang Tahun 2019

- a. Kelompok eksperimen, yaitu kelompok peserta didik yang mendapat pembelajaran dengan model pengukuran tipe *true or false*. Sampel yang dipilih sebagai kelompok eksperimen adalah siswa kelas I.B yang berjumlah 23 peserta didik.
- b. Kelompok kontrol, yaitu kelompok siswa yang hanya mendapatkan pembelajaran dengan bahan ajar berbasis konvensional dan tidak mendapatkan pembelajaran model pengukuran tipe *true or false*. Sampel yang dipilih sebagai kelas kontrol adalah kelas I. A yang berjumlah 23 peserta didik.

C. Teknik sampling

Teknik sampling adalah teknik pengambilan sampel untuk menentukan sampel yang akan digunakan dalam penelitian.⁶ Teknik sampling yang digunakan yaitu *Nonprobability Sampling*. *Nonprobability Sampling* yaitu teknik pengambilan sampel yang tidak memberi peluang atau kesempatan sama bagi setiap anggota populasi untuk dipilih menjadi sampel.⁷

⁶Wiratna Sujarweni, *Metodologi Penelitian*, h. 68.

⁷Sugiyono, *Metode Penelitian Pendidikan: Pendekatan Kuantitatif, Kualitatif, dan R&D*, h. 122.

Cara pengambilan sampel yang digunakan yaitu bagian dari bentuk Nonprobability Sampling yakni *sampling purposive*. *Sampling Purposive* yaitu didasarkan pada kenyataan bahwa sampel yang dipilih peneliti didasarkan pada pertimbangan tertentu dan sampel diambil tidak secara acak, tetapi ditentukan sendiri oleh peneliti.⁸ Maksudnya peneliti menentukan sendiri sampel yang diambil karena ada pertimbangan atau kriteria-kriteria tertentu.

D. Metode Pengumpulan Data

Metode pengumpulan data merupakan langkah yang paling utama dalam penelitian. Tanpa mengetahui metode pengumpulan data, maka peneliti tidak akan mendapatkan data yang memenuhi standar data yang ditetapkan.⁹

Metode pengumpulan data yang digunakan adalah menggunakan observasi (pengamatan) dan lembar tes yang bertujuan untuk mendapatkan data dari hasil *pretest* dan *posttest* peserta didik. Tes digunakan jika evaluator bermaksud mengumpulkan informasi mengenai status pengetahuan, keterampilan, atau kompetensi untuk waktu tertentu.¹⁰ Tes yang digunakan pada penelitian ini untuk mengukur hasil belajar siswa setelah mengikuti pembelajaran mata pelajaran Akidah Akhlak dengan mempergunakan kurikulum dan model pengukuran tipe *true or false*.

Adapun tahapan-tahapan yang dilakukan dalam pengumpulan data pada penelitian ini adalah sebagai berikut:

⁸Khalifah Mustami, *Metodologi Penelitian Pendidikan* (Cet. I; Yogyakarta: Aynat Publishing, 2015), h. 72.

⁹Sugiyono, *Metode Penelitian Pendidikan: Pendekatan Kuantitatif, Kualitatif, dan R&D*, h. 308.

¹⁰Wirawan, *Evaluasi Teori, Model, Metodologi, Standar, Aplikasi dan Profesi*, h.273.

a. Tahap persiapan

- 1) Mengurus surat izin untuk mengadakan penelitian kepada pihak-pihak yang bersangkutan.
- 2) Menentukan topik materi yang akan digunakan dalam penelitian. Materi yang digunakan yaitu “Adab Kepada Orang Tua dan Guru”.
- 3) Menyusun rancangan pelaksanaan pembelajaran.
- 4) Menggunakan bahan ajar cetak berupa buku paket
- 5) Membuat *true or false* dalam bentuk yang unik agar dapat menarik perhatian peserta didik.
- 6) Mempersiapkan instrument penelitian berupa observasi (pengamatan) dan tes hasil belajar kognitif *pretest* dan *posttest* dalam bentuk pilihan ganda.
- 7) Konsultasi kepada validator I dan II terkait instrument penelitian yang akan digunakan, yaitu butir soal yang telah dibuat dan disusun oleh peneliti pada saat bimbingan validasi instrument.

b. Tahap pelaksanaan

- 1) Pengenalan awal tentang model pengukuran tipe *true or false* untuk peserta didik pada kelas eksperimen, sedangkan untuk kelas kontrol tidak diperkenalkan model pengukuran tipe *true or false* karena hanya tetap menggunakan bahan ajar berbasis konvensional dan masih menggunakan tes pilihan ganda.
- 2) Pemberian *pretest* sebagai tes awal pada kelas kontrol dan eksperimen. untuk mengetahui hasil belajar peserta didik sebelum diterapkan model pengukuran tipe *true or false* pada kelas eksperimen. Dan kelas kontrol tetap pada bahan ajar berbasis konvensional dan tes pilihan ganda.

c. Tahap Perlakuan

- 1) Memberikan perlakuan dengan diterapkannya model pengukuran tipe *true or false* pada kelas eksperimen, sedangkan kelas kontrol tetap pada bahan ajar berbasis konvensional dan tetap menggunakan tes pilihan ganda.
- 1) Memberikan tes akhir (*posttest*) dengan menggunakan instrumen test untuk mengetahui perbedaan hasil belajar kelas yang diberikan perlakuan model pengukuran tipe *true or false* dengan kelas yang tidak diberikan perlakuan model pengukuran tipe *true or false*.

d. Tahap Analisis

Setelah pengambilan data melalui observasi pengamatan data tersebut kemudian diolah secara deskriptif dan inferensial.

E. Instrumen Penelitian

Instrument penelitian yang digunakan adalah observasi (Pengamatan) dan tes hasil belajar.

1. Observasi (Pengamatan)

Observasi digunakan dengan cara mengamati langsung objek penelitian. Data yang diamati yaitu situasi atau keadaan pembelajaran pada saat diadakannya penelitian. Lembar observasi ini disusun dan dibuat sendiri oleh penulis, agar nantinya data yang didapat di lapangan mudah untuk diolah karena sudah tercatat dan tergambar di dalam pedoman lembar observasi. Hasil observasi proses pembelajaran dapat dihitung dengan rumus persentase sebagai berikut:

$$p = \frac{f}{n} \times 100\%$$

Keterangan:

P = angka persentase

f = frekuensi yang sedang dicari persentasenya

n = jumlah frekuensi.¹¹

Kemudian dimasukkan kedalam kategori:

80% - 100% = Sangat Baik

66% - 79% = Baik

56% - 65% = Cukup Baik

40% - 55% = Kurang Baik¹²

2. Lembar Butir Soal

Instrumen yang digunakan dalam penelitian ini adalah butiran tes. Kemudian peneliti menggunakan tes hasil belajar. Tes yang diberikan peneliti berisi soal pilihan ganda yang terkait dengan materi “Adab Kepada Orang Tua dan Guru”. Jumlah butir soal yang dibuat sebanyak 10 nomor. Tes ini dibagi menjadi kedalam dua bagian yaitu:

a. *Pretest*

Tes yang diberikan sebelum pengajaran dimulai, dan bertujuan untuk mengetahui sampai dimana penguasaan siswa terhadap bahan pengajaran

¹¹Anas Sudijono, *Pengantar Statistik Pendidikan* (Cet. XXIV; Jakarta: PT. Raja Grafinda Persada, 2012), h. 43.

¹²Suharsimi Arikunto, *Dasar-Dasar Evaluasi Pendidikan*, (Jakarta: Bumi Aksara, 2010), h. 245

(pengetahuan dan keterampilan) yang akan diajarkan¹³. Tes awal untuk mengetahui seberapa besar tingkat kemampuan setiap peserta didik pada mata pelajaran Akidah Akhlak.

b. *Posttest*

Tes yang diberikan pada setiap akhir program satuan pengajaran. Tujuan *posttest* ialah untuk mengetahui sampai di mana pencapaian siswa terhadap model pengajaran setelah mengalami suatu kegiatan belajar.¹⁴

Tes akhir digunakan untuk mengetahui perbedaan kemampuan peserta didik pada mata pelajaran Akidah Akhlak setelah mendapatkan perlakuan model pengukuran tipe *true or false* dan kemampuan peserta didik yang tetap menggunakan bahan ajar berbasis konvensional dan tes pilihan ganda.

Jadi, jika hasil *posttest* dibandingkan dengan hasil *pretest*, maka keduanya berfungsi untuk mengukur sampai sejauh mana terjadi peningkatan hasil belajar dari model pengukuran tipe *true or false* yang telah diterapkan sehingga dapat diketahui berhasil atau tidak.

F. Teknik Pengolahan dan Analisis Data

Teknik analisis data dalam penelitian kuantitatif menggunakan statistik. statistik yang digunakan untuk analisis data dalam penelitian ini yaitu menggunakan *statistik deskriptif* dan *inferensial*.

¹³Ngalim Purwanto, *Prinsip-prinsip dan Teknik Evaluasi Pengajaran* (Cet. II; Bandung: PT. Remaja Rosdakarya, 2012), h. 28.

¹⁴Ngalim Purwanto, *Prinsip-prinsip dan Teknik Evaluasi Pengajaran*, h. 29.

1. Statistik Deskriptif

Statistik deskriptif yaitu untuk menggambarkan berbagai karakteristik data yang berasal dari suatu sampel.¹⁵ Adapun langkah-langkah analisis data deskriptif sebagai berikut:

a. Menghitung Rentang Kelas

$$R = x_{max} - x_{min}$$

Keterangan:

R = *range* yang dicari

x_{max} = skor atau nilai tertinggi

x_{min} = skor atau nilai terendah¹⁶.

b. Menentukan banyaknya kelas

Menentukan banyaknya kelas (k) dengan cara:

$$k = 1 + 3,3 \log n$$

Keterangan:

k = banyaknya kelas

3,3 = bilangan konstan

n = banyaknya data¹⁷

c. Menentukan panjang Interval kelas (p) dengan cara:

$$p = \frac{R}{k}$$

¹⁵Wiratna Sujarweni, *Metodologi Penelitian*, h. 94.

¹⁶Muhajir Nasir, *Statistik Pendidikan* (Cet. I; Makassar: Badan Penerbit Universitas Negeri Makassar, 2014), h. 90.

¹⁷Subana, dkk. *Statistik Pendidikan* (Cet. VII; Bandung: Pustaka Setia, 2010), h. 39.

Keterangan:

p = Panjang interval kelas

R = Jarak Pengukuran

k = Banyaknya Kelas ¹⁸

d. Menentukan rata-rata (mean) dengan cara:

$$\bar{X} = \frac{\sum_{i=1}^k f_i \cdot x_i}{\sum_{i=1}^k f_i}$$

Keterangan:

\bar{X} : Mean (Rata – rata)

$\sum_{i=1}^k f_i$: Jumlah Frekuensi

x_i = Skor yang diperoleh¹⁹

b. Mencari Presentase

$$p = \frac{f}{n} \times 100\%$$

Keterangan:

P = angka persentase

f = frekuensi yang sedang dicari persentasenya

n = jumlah frekuensi/ banyaknya individu).²⁰

¹⁸Muhajir Nasir, *Statistik Pendidikan*, h. 90.

¹⁹Fathor Rachman Utsman, *Panduan Statistika Pendidikan* (Cet. III; Yogyakarta: Diva Press, 2015), h. 64.

²⁰Anas Sudijono, *Pengantar Statistik Pendidikan*, h. 43.

c. Menentukan simpangan baku (s) dengan cara:

$$s = \sqrt{\frac{n \sum f_i x_i^2 - (\sum f_i \cdot x_i)^2}{n(n-1)}}$$

Keterangan:

s = Standar Deviasi atau simpangan baku

f_i = Frekuensi data ke - i

x_i = nilai x ke- i

\bar{x} = Rata- rata

n = ukuran sampel.²¹

d. Menentukan kategorisi hasil belajar

Menurut ketentuan oleh Depdikbud dalam buku yang berjudul “Upaya Optimalisasi Kegiatan Belajar Mengajar” karya Usman mengemukakan tentang kategori hasil belajar peserta didik digunakan teknik kategorisasi standar.²² Yaitu sebagai berikut:

Tabel 3.3 Kategorisasi Hasil Belajar

Persentase	Kategori
0 – 20	Sangat rendah
21 – 40	Rendah
41 – 60	Sedang
61 – 80	Tinggi
81 – 100	Sangat tinggi

²¹Muhajir Nasir, *Statistik Pendidikan*, h. 95.

²²Usman, *Upaya Optimalisasi Kegiatan Belajar Mengajar* (Cet. II; Bandung: Remaja Rosdakarya 2005), h. 26.

e. Menggunakan Rumus N-Gain

N-Gain ini berfungsi untuk mengetahui atau melihat apakah terdapat peningkatan hasil belajar untuk kelas I.B sebagai kelas kontrol dan kelas I.A sebagai kelas eksperimen. Adapun rumus N-Gain yaitu sebagai berikut:

$$N - \text{Gain} = \frac{\text{Skor Posttest} - \text{Skor Pretest}}{\text{Skor Maksimal} - \text{Skor Pretest}} \times 100$$

Hasil skor N-Gain dibagi dalam tiga kategori yaitu:

Tabel. 3.4 Kategorisasi N-Gain

Persentase	Klasifikasi
N-Gain > 70	Tinggi
$30 \leq \text{N-Gain} \leq 70$	Sedang
N-Gain < 30	Rendah

2. Statistik Inferensial

Statistik yang menggunakan sampel yang ditarik dari populasi untuk menghitung dan mengambil kesimpulan.²³ Statistik inferensial berusaha membuat berbagai inferensi terhadap sekumpulan data yang berasal dari suatu sampel. Analisis statistik inferensial digunakan untuk menguji hipotesis penelitian dengan menggunakan uji *independent simple t-test*. Namun sebelumnya dilakukan terlebih dahulu uji normalitas dan uji homogenitas sebagai uji prasyarat

²³Wirawan, *Evaluasi Teori, Model, Metodologi, Standar, Aplikasi da Profesi*, h.470.

a. Uji Normalitas

Uji normalitas bertujuan untuk memastikan bahwa data setiap variabel yang dianalisis berdistribusi normal. Hal tersebut didasarkan pada asumsi bahwa statistik parametris bekerja berdasarkan asumsi bahwa setiap variabel yang akan dianalisis harus berdistribusi normal. Untuk pengujian tersebut digunakan rumus *Chi-kuadrat* yang dirumuskan sebagai berikut:

$$\chi^2_{hitung} = \sum \frac{(f_o - f_h)^2}{f_h}$$

Keterangan:

χ^2_{hitung} : nilai *Chi-Square* hitung

f_o : frekuensi hasil pengamatan

f_h : frekuensi harapan²⁴

Kriteria pengujian yaitu: jika $\chi^2_{hitung} < \chi^2_{tabel}$, dimana χ^2_{tabel} diperoleh dari daftar distribusi nilai χ^2_{tabel} dengan $dk = n - 2$ dan $\alpha = 0.05$ pada taraf signifikan 95% atau nilai $sig. > \alpha = 0.05$ maka data berdistribusi normal.

Apabila data hasil penelitian diolah menggunakan aplikasi SPSS, uji normalitas menggunakan, kriteria pengujian normal yaitu jika nilai $sig. > \alpha$ maka data berdistribusi normal dan jika nilai $sign < \alpha = 0.05$ dengan hipotesis statistik sebagai berikut:

H_0 : Derdistribusi data normal

H_1 : Derdistribusi data tidak normal.

²⁴Suharsimi Arikunto, *Dasar-dasar Evaluasi Pendidikan* (Jakarta: PT.Bumi Aksara,2012),h.281.

b. Uji Homogenitas

Uji homogenitas bertujuan untuk melihat apakah data pada kedua kelompok berasal dari populasi yang homogen. Untuk melakukan perhitungan pada uji homogenitas, maka digunakan uji F dengan rumus sebagai berikut²⁵

$$F = \frac{\text{varians terbesar}}{\text{varians terkecil}}$$

Kriteria pengujian homogen yaitu: jika $F_{hitung} < F_{tabel}$, dimana F_{tabel} diperoleh dari daftar distribusi nilai F_{tabel} dengan $dk = n - 2$ dan $\alpha = 0.05$ pada taraf signifikan 95% atau nilai $sig. > \alpha = 0.05$ maka populasinya memiliki *varians* yang homogen.

Apabila data hasil penelitian diolah menggunakan aplikasi SPSS, kriteria pengujian homogen yaitu jika nilai $sig. > \alpha = 0.05$ maka data populasi memiliki *varians* yang homogen dan jika nilai $sig. < \alpha = 0.05$ maka data populasi memiliki *varians* yang tidak homogen dengan hipotesis statistik sebagai berikut:

$$H_0 : \sigma_1^2 = \sigma_2^2 \text{ (varians homogen)}$$

$$H_1 : \text{Selain } H_0$$

c. Penguji Hipotesis

Pengujian hipotesis digunakan untuk mengetahui dugaan sementara yang dirumuskan dalam hipotesis penelitian menggunakan uji dua pihak dengan taraf $\alpha = 0,05$. Pengujian hipotesis data tes hasil belajar peserta didik dianalisis dengan menggunakan uji-t pada sampel independen (*Independent sample t-test*). Adapun hipotesisnya sebagai berikut:

$$H_0 : \mu_1 = \mu_2$$

²⁵ Sugiyono, *Metode Penelitian Pendidikan Pendekatan Kuantitatif, Kualitatif dan R&D*, h.260.

$$H_1 : \mu_1 \neq \mu_2$$

Keterangan:

H_0 = Tidak terdapat perbedaan hasil belajar akidah akhlak peserta didik kelas I.A dan I.B di SD Islam Terpadu Kab. Pinrang melalui penerapan model pengukuran tipe *true or false*.

H_1 = Terdapat perbedaan hasil belajar akidah akhlak peserta didik kelas I.A dan I.B di SD Islam Terpadu Kab. Pinrang melalui penerapan model pengukuran tipe *true or false*.

μ_1 = Rata-rata hasil belajar akidah akhlak peserta didik yang diajar menggunakan model pengukuran tipe *true or false*.

μ_2 = Rata-rata hasil belajar akidah akhlak peserta didik yang diajar menggunakan model pengukuran tipe *true or false*.

Adapun rumus menentukan nilai uji statistik, yaitu:

$$t = \frac{\bar{x}_1 - \bar{x}_2}{\sqrt{\frac{(n_1 - 1)S_1^2 + (n_2 - 1)S_2^2}{n_1 + n_2 - 2} \left(\frac{1}{n_1} + \frac{1}{n_2} \right)}}$$

Keterangan:

\bar{x}_1 = Nilai rata-rata kelas eksperimen

\bar{x}_2 = Nilai rata-rata kelas kontrol

S_1^2 = Varians kelas eksperimen

S_2^2 = Varians kelas kontrol

n_1 = Jumlah anggota sampel kelas eksperimen

n_2 = Jumlah anggota sampel kelas kontrol²⁶

Hipotesis penelitian akan diuji dengan kriteria pengujian sebagai berikut:

- a) Jika $t_{hitung} > t_{tabel}$ atau nilai sig $< 0,05$ maka H_0 ditolak dan H_1 diterima, berarti terdapat perbedaan hasil belajar akidah akhlak peserta didik kelas I.A dan I.B di SD Islam Terpadu Kab. Pinrang melalui penerapan model pengukuran tipe *true or false*.
- b) Jika $t_{hitung} \leq t_{tabel}$ atau nilai sig $> 0,05$ maka H_0 diterima dan H_1 ditolak, berarti tidak terdapat perbedaan hasil belajar akidah akhlak peserta didik kelas I.A dan I.B di SD Islam Terpadu Kab. Pinrang melalui penerapan model pengukuran tipe *true or false*.



²⁶ Karunia Eka Lestari dan Mokhammad Ridwan Yudhanegara, *Penelitian Pendidikan Matematika*, h.282.

BAB IV

HASIL PENELITIAN DAN PEMBAHASAN

A. Hasil Penelitian

Pada bagian ini peneliti menguraikan hasil penelitian yang menjawab rumusan masalah yang telah dipaparkan pada bab sebelumnya. Peneliti merumuskan 3 (tiga) masalah pokok yang akan dijawab. Untuk analisis statistik deskriptif menjawab pertanyaan rumusan masalah yang berada pada nomor pertama dan kedua.

Sedangkan analisis statistik inferensial menjawab pertanyaan rumusan masalah ketiga. Untuk mengetahui bahwa terdapat atau tidak perbedaan peningkatan hasil belajar Akidah Akhlak peserta didik di SD Islam Terpadu Kab. Pinrang kelas I melalui penggunaan model pengukuran tipe *true or false* dengan menggunakan *pretest* dan *posttest* untuk kelas I.A sebagai kelas kontrol dan I.B sebagai kelas eksperimen. Berikut adalah 3 pokok permasalahan yang akan dijawab oleh peneliti berdasarkan realita yang di dapat di lapangan:

1. Deskripsi Hasil Belajar Akidah Akhlak Peserta Didik Kelas I.B di SD Islam Terpadu Kab. Pinrang yang Menggunakan Model Pengukuran tipe *True or False*

Berdasarkan hasil penelitian yang telah dilakukan di SD Islam Terpadu Kab. Pinrang, peneliti mengumpulkan data melalui instrument tes. Tes tersebut berupa soal berbentuk pilihan ganda dan soal tersebut berisi materi yang terkait dengan “Adab Kepada Orang Tua dan Guru” pada mata pelajaran Akidah Akhlak. Adapun hasil yang diperoleh dari instrument hasil belajar sebagai berikut:

Tabel 4.1**Hasil Belajar Kelas I.B (menggunakan *true or false*) di SD Islam Terpadu**

No.	Nama Peserta Didik	Nilai	
		Pretest	Posttest
1	A. Asyifa	40	80
2	A. Chalista	50	60
3	Adnin Az-Zahra	20	70
4	Afqa Dzahni	20	90
5	Aisyah Nurfadillah	30	70
6	Alila Shoffiya	50	80
7	Aqifa Fakhira	40	80
8	Asyifa Armadani	60	90
9	Asila	30	60
10	Dwi Anindita	40	60
11	Faizah Alya	80	90
12	Kania Annisa	60	80
13	Khalila Chantika	50	80
14	Nisrin syahrul	30	70
15	Nur Azurah	20	70
16	Qeetren Awaliyah	60	80
17	Ratu Humairah	50	90
18	Rihadatul Aisyah	20	60
19	Riyanna Virgitta	50	70
20	Sabrina Nurul	30	80

21	St. Aqilah	40	70
22	Umairoh Qur'rota	50	80
23	Vanezha Salsabila	70	90

Hasil analisis deskriptif untuk hasil belajar peserta didik diuraikan atau diolah secara manual yaitu sebagai berikut:

a. Menghitung Rentang Kelas I.B (Kelas Eksperimen)

Untuk Data *Pretest* dan *Posttest* diuraikan sebagai berikut:

a) Data *Pretest*

$$\begin{aligned}
 R &= x_{max} - x_{min} \\
 &= 80 - 20 \\
 &= 60
 \end{aligned}$$

b) Data *Posttest*

$$\begin{aligned}
 R &= x_{max} - x_{min} \\
 &= 90 - 60 \\
 &= 30
 \end{aligned}$$

Jadi, data tersebut merupakan cara manual untuk menghitung rentang kelas. Diketahui pada kelas I.B yang merupakan kelas eksperimen didapatkan nilai *pretest* sebesar 60 dan *posttest* sebesar 30.

b. Menentukan Banyaknya Kelas I.B (Kelas Eksperimen)

Berikut adalah cara menentukan banyaknya kelas I.B untuk data *pretest* dan *posttest*:

$$\begin{aligned}
 k &= 1 + 3,3 \log n \\
 &= 1 + 3,3 \log (23) \\
 &= 1 + 4,49
 \end{aligned}$$

$$= 5,49 = 5$$

c. Menentukan panjang Interval kelas I.B (Kelas Eksperimen)

1) Data Pretest

$$p = \frac{R}{k}$$
$$= \frac{60}{5}$$
$$p = 12$$

2) Data Posttest

$$p = \frac{R}{k}$$
$$= \frac{30}{5}$$
$$p = 6$$

Adapun tabel distribusi kelas I.B (Kelas Eksperimen) untuk kategorisasi *pretest* dan *posttest* skor hasil belajar peserta didik yaitu sebagai berikut:

Tabel 4.2
Distribusi Kategorisasi Pretest Skor Hasil Belajar Peserta Didik Pada Kelas I.B

No.	Kelas Interval	Frekuensi
1	20 – 31	8
2	32 – 43	4
3	44 – 55	6
4	56 – 67	3
5	68 – 79	1
6	80 – 91	1
	Jumlah	23

Tabel 4.3
Distribusi Kategorisasi Posttest Skor Hasil Belajar Peserta Didik Pada
Kelas I.B

No.	Kelas Interval	Frekuensi
1	60 – 65	4
2	66 – 71	6
3	72 – 77	0
4	78 – 83	8
5	84 – 89	0
6	90 – 95	5
	Jumlah	23

d. Menentukan Rata-rata (Mean) Kelas I.B

1) Data Pretest

$$\begin{aligned} \bar{X} &= \frac{\sum_{i=1}^k f_i \cdot x_i}{\sum_{i=1}^k f_i} \\ &= \frac{990}{23} \\ &= 43,04 \end{aligned}$$

2) Data Posttest

$$\begin{aligned} \bar{X} &= \frac{\sum_{i=1}^k f_i \cdot x_i}{\sum_{i=1}^k f_i} \\ &= \frac{1750}{23} \\ &= 76,08 \end{aligned}$$

e. Mencari Persentase

$$p = \frac{f}{n} \times 100\%$$

Tabel 4.4

Distribusi Kategorisasi Pretest Skor Hasil Belajar Peserta Didik Pada Kelas I.B

No.	Kelas Interval	Frekuensi	Persentase (%)
1	20 – 31	8	34,80
2	32 – 43	4	17,40
3	44 – 55	6	26,08
4	56 – 67	3	13,04
5	68 – 79	1	4,34
6	80 – 91	1	4,34
	Jumlah	23	100

Tabel 4.5

Distribusi Kategorisasi Posttest Skor Hasil Belajar Peserta Didik Pada Kelas I.B

No.	Kelas Interval	Frekuensi	Persentase (%)
1	60 – 65	4	17,40
2	66 – 71	6	26,08
3	72 – 77	-	-
4	78 – 83	8	34,78
5	84 – 89	-	-
6	90 – 95	5	21,73
	Jumlah	23	100

f. Menentukan simpangan baku (s)

1) Data *Pretest*

$$s = \sqrt{\frac{n \sum f_i x_i^2 - (\sum f_i \cdot x_i)^2}{n(n-1)}}$$

$$= \sqrt{\frac{23(48.700) - (990)^2}{23(23-1)}}$$

$$= \sqrt{\frac{1.120.100 - 980.100}{506}}$$

$$= \sqrt{\frac{140.000}{506}}$$

$$= \sqrt{276,67}$$

$$= 16,63$$

2) Data *Posttest*

$$s = \sqrt{\frac{n \sum f_i x_i^2 - (\sum f_i \cdot x_i)^2}{n(n-1)}}$$

$$= \sqrt{\frac{23(135.500) - (1750)^2}{23(23-1)}}$$

$$= \sqrt{\frac{3.116.500 - 3.062.500}{506}}$$

$$= \sqrt{\frac{54.000}{506}}$$

$$= \sqrt{106,71}$$

$$= 10,33$$

Berdasarkan hasil *pretest* dan *posttest* diperoleh nilai rata-rata hasil belajar peserta didik yaitu nilai *pretest* adalah 43,04 dan nilai *posttest* adalah 76,08. rata-rata peningkatan hasil belajar sebesar 33,04

g. Menentukan kategorisasi hasil belajar

Tabel 4.6
Distribusi Kategorisasi Pretest dan Posttest Skor Hasil Belajar Peserta Didik Kelas I.B

No	Rentang Nilai	Kelas Eksperimen				Kategori
		Pretest		Posttest		
		Frekuensi	Persentase (%)	Frekuensi	Persentase (%)	
1	0 – 20	4	17,4	0	0	Sangat Rendah
2	21 – 40	8	34,8	0	0	Rendah
3	41 – 60	9	39,1	4	17,4	Sedang
4	61 – 80	2	8,7	14	60,9	Tinggi
5	81 – 100	0	0	5	21,7	Sangat Tinggi
Jumlah		23	100	23	100	

Berdasarkan data di atas bahwa sebelum diberikan perlakuan (*pretest*) peserta didik memiliki nilai hasil belajar yaitu terdapat 4 orang pada kategori sangat rendah dengan persentase 17,4%, 8 orang pada kategori rendah dengan persentase 34,8%, 9 orang pada kategori sedang dengan persentase 39,1%, 2 orang pada kategori tinggi dengan persentase 8,7%. Dan tidak terdapat peserta didik yang berada pada kategori sangat tinggi.

Kemudian setelah diberikan perlakuan diadakan *posttest* peserta didik mengalami peningkatan hasil belajar yang cukup signifikan yaitu, tidak terdapat

peserta didik yang mendapat kategori sangat rendah dan kategori rendah, 4 orang pada kategori sedang dengan persentase 17,4%, 14 orang pada kategori tinggi dengan persentase 60,9%, 5 orang pada kategori sangat tinggi dengan persentase 21,7%.

2. Deskripsi Hasil Belajar Akidah Akhlak Peserta Didik Kelas I.A di SD Islam Terpadu Kab. Pinrang yang Tidak Menggunakan Model Pengukuran tipe *True or False*

Berdasarkan hasil penelitian yang telah dilakukan di SD Islam Terpadu Kab. Pinrang, peneliti mengumpulkan data melalui instrument tes. Tes tersebut berupa soal berbentuk pilihan ganda dan soal tersebut berisi materi yang terkait dengan “ Adab Kepada Orang Tua dan Guru” pada mata pelajaran Akidah Akhlak.

Berdasarkan hasil penelitian yang telah dilakukan di SD Islam Terpadu, diperoleh data dari instrument hasil belajar yaitu sebagai berikut:

Tabel 4.7
Hasil belajar kelas I.A (tidak menggunakan *true or false*) di SD Islam Terpadu

No.	Nama Pesera Didik	Nilai	
		Pretest	Posttest
1.	Andi Aqsa	50	70
2.	Ahmad Asyraf Azis	50	60
3.	Ahmad bin Usman	40	60
4.	Ahmad Furqon Asrab	30	50
5.	Alif Al Ikram	60	70
6.	Andi Achmad Rizky	50	50
7.	Anugrah	40	50

8.	Dzul Fadli	30	70
9.	Fahmi Abdullah	60	80
10.	Muh. Akmal Mujizad	20	60
11.	Muh. Alif Anwar	50	70
12.	Muh. Dzaky Al Fajri	80	80
13.	Muh. Rizky Fauzan	50	60
14.	Muh. Aqil Yaqzho Yusuf	70	80
15.	Muh. Hafizh Al Muthasim	60	80
16.	Muh. Rafiq Akil	30	30
17.	Muhammad Azza Idris	60	70
18.	Muh. Fadhil	50	70
19.	Mujahid Adithya Abdullah	20	50
20.	Nursyafaat	30	50
21.	Rozzaq Aziz Syakur	30	80
22.	Suhail Mubarak	40	60
23.	Syafiq	70	70

Hasil analisis deskriptif untuk hasil belajar peserta didik diuraikan atau diolah secara manual yaitu sebagai berikut:

a. Menghitung Rentang Kelas I.A (Kelas Kontrol)

Untuk Data *Pretest* dan *Posttest* diuraikan sebagai berikut:

a) Data Pretest

$$\begin{aligned}
 R &= x_{max} - x_{min} \\
 &= 80 - 20 \\
 &= 60
 \end{aligned}$$

b) Data Posttest

$$\begin{aligned} R &= x_{max} - x_{min} \\ &= 80 - 30 \\ &= 50 \end{aligned}$$

Jadi, data tersebut merupakan cara manual untuk mengitung rentang kelas pada kelas I.A yang merupakan kelas kontrol didapatkan nilai *pretest* sebesar 60 dan *posttest* sebesar 50.

b. Menentukan Banyaknya Kelas I.A (Kelas Kontrol)

Berikut adalah cara menentukan banyaknya kelas I.A untuk data *pretest* dan *posttes*:

$$\begin{aligned} k &= 1 + 3,3 \log n \\ &= 1 + 3,3 \log (23) \\ &= 1 + 4,49 \\ &= 5,49 \\ &= 5. \end{aligned}$$

c. Menentukan panjang Interval kelas I.A (Kelas Kontrol)

1) Data Pretest

$$\begin{aligned} p &= \frac{R}{k} \\ &= \frac{60}{5} \end{aligned}$$

$$p = 12$$

2) Data Posttest

$$p = \frac{R}{k}$$

$$= \frac{50}{5}$$

$$p = 10$$

Adapun tabel distribusi kelas I.A (Kelas Kontrol) untuk kategorisasi *pretest* dan *posttest* skor hasil belajar peserta didik yaitu sebagai berikut:

Tabel 4.8
Distribusi Kategorisasi Pretest Skor Hasil Belajar Peserta Didik Pada Kelas I.A

No.	Kelas Interval	Frekuensi
1	20 – 31	3
2	32 – 43	4
3	44 – 55	4
4	56 – 67	6
5	68 – 79	3
6	80 – 91	1
	Jumlah	23

Tabel 4.9
Distribusi Kategorisasi Posttest Skor Hasil Belajar Peserta Didik Pada Kelas I.A

No.	Kelas Interval	Frekuensi
1	30 – 39	1
2	40 – 49	-
3	50 – 59	5
4	60 – 69	5
5	70 – 79	7
6	80 – 89	5

7	90-99	-
	Jumlah	23

d. Menentukan Rata-rata (Mean) Kelas I.A

1) Data Pretest

$$\begin{aligned}\bar{X} &= \frac{\sum_{i=1}^k f_i \cdot x_i}{\sum_{i=1}^k f_i} \\ &= \frac{1.070}{23} \\ &= 46,52\end{aligned}$$

2) Data Posttest

$$\begin{aligned}\bar{X} &= \frac{\sum_{i=1}^k f_i \cdot x_i}{\sum_{i=1}^k f_i} \\ &= \frac{1470}{23} \\ &= 63,91\end{aligned}$$

e. Mencari Persentase

$$p = \frac{f}{n} \times 100\%$$

Tabel 4.10

Distribusi Kategorisasi Pretest Skor Hasil Belajar Peserta Didik Pada Kelas I.A

No.	Kelas Interval	Frekuensi	Persentase (%)
1	20 – 31	7	30,43
2	32 – 43	3	13,04

3	44 – 55	6	26,09
4	56 – 67	4	17,39
5	68 – 79	2	8,70
6	80 – 91	1	4,35
	Jumlah	23	100

Tabel 4.11
Distribusi Kategorisasi Posttest Skor Hasil Belajar Peserta Didik Pada Kelas I.A

No.	Kelas Interval	Frekuensi	Persentase (%)
1	30 – 39	1	4,35
2	40 – 49	-	21,74
3	50 –59	5	21,74
4	60 – 69	5	30,43
5	70 – 79	7	21,74
6	80 – 89	5	21,74
7	90-99	-	-
	Jumlah	23	100

f. Menentukan simpangan baku (s)

1) Data *Pretest*

$$\begin{aligned}
 s &= \sqrt{\frac{n \sum f_i x_i^2 - (\sum (f_i \cdot x_i))^2}{n(n-1)}} \\
 &= \sqrt{\frac{23(55.700) - (1.070)^2}{23(23-1)}} \\
 &= \sqrt{\frac{1.281.100 - 1.144.900}{506}}
 \end{aligned}$$

$$\begin{aligned}
&= \sqrt{\frac{136.200}{506}} \\
&= \sqrt{269.17} \\
&= 16,41
\end{aligned}$$

2) Data *Posttest*

$$\begin{aligned}
s &= \sqrt{\frac{n \sum f_i x_i^2 - (\sum f_i \cdot x_i)^2}{n(n-1)}} \\
&= \sqrt{\frac{23(97.700) - (1.470)^2}{23(23-1)}} \\
&= \sqrt{\frac{2.247.100 - 2.160.900}{506}} \\
&= \sqrt{\frac{86.200}{506}} \\
&= \sqrt{170.35} \\
&= 13,05
\end{aligned}$$

Berdasarkan hasil *pretest* dan *posttest* diperoleh nilai rata-rata hasil belajar peserta didik yaitu nilai *pretest* adalah 46,52 dan nilai *posttest* adalah 63,91. rata-rata peningkatan hasil belajar sebesar 17,39. Untuk melakukan kategori hasil belajar pada kelas kontrol (I.A) sehingga kategori skor hasil belajar pada kelas kontrol, *pretest* (sebelum) dan *posttest* (setelah) yang tetap menggunakan bahan ajar berbasis konvensional.

g. Menentukan kategorisasi hasil belajar

Tabel 4.12

Distribusi Kategorisasi Pretest dan Posttest Skor Hasil Belajar Peserta Didik Kelas I.A

No.	Rentang Nilai	Kelas Kontrol				Kategori
		Pretest		Posttest		
		Frekuensi	Persentase (%)	Frekuensi	Persentase (%)	
1	0 – 20	2	8,7	0	0	Sangat Rendah
2	21 – 40	8	34,8	1	4,3	Rendah
3	41 – 60	10	43,5	10	43,5	Sedang
4	61 – 80	3	13	12	52,2	Tinggi
5	81 – 100	0	0	0	0	Sangat Tinggi
Jumlah		23	100	23	100	

Berdasarkan tabel di atas bahwa sebelum diberikan perlakuan (pretest) peserta didik memiliki nilai hasil belajar yaitu terdapat 2 orang pada kategori sangat rendah dengan persentase 8,7%, 8 orang pada kategori rendah dengan persentase 34,8%, 10 orang pada kategori sedang dengan persentase 43,5%, 3 orang pada kategori tinggi dengan persentase 13%, dan tidak terdapat peserta didik yang berada pada kategori sangat tinggi.

Kemudian tetap diberikan bahan ajar berbasis konvensional dan dilakukan posttest peserta didik mengalami peningkatan hasil belajar yaitu, tidak terdapat peserta didik yang berada pada kategori sangat rendah, 1 orang pada kategori rendah dengan persentase 4,3%, 10 orang pada kategori sedang dengan persentase 43,5%, 12 orang pada kategori tinggi dengan persentase 52,2%, dan tidak terdapat peserta didik yang berada pada kategori sangat rendah.

3. Deskripsi Perbedaan hasil belajar Akidah Akhlak peserta didik kelas I.A dan I.B di SD Islam Terpadu Kab. Pinrang yang menggunakan model pengukuran tipe *true or false* dan yang tidak menerapkan model pengukuran tipe *true or false*

Adapun untuk menjawab rumusan masalah ketiga secara deskriptif dalam penelitian ini adalah dengan menggunakan rumus *N-Gain* berguna untuk mengetahui apakah penelitian yang telah dilaksanakan mengalami perbedaan peningkatan hasil belajar atau tidak. Adapun rumus yang digunakan dalam penelitian ini yaitu sebagai berikut:

$$N - Gain = \frac{Skor\ Posttest - Skor\ Pretest}{Skor\ Maksimal - Skor\ Pretest} \times 100$$

Tabel 4.13
Tabel N-Gain Kelas I.B (Eksperimen)

No.	Nama Peserta Didik	Nilai		N- Gain
		Pretest	Posttest	
1	A Asyifa	40	80	80
2	A Chalista	50	60	25
3	Adnin Az-Zahra	20	70	71
4	Afqa Dzahni	20	90	100
5	Aisyah Nurfadillah	30	70	67
6	Alila Shoffiya	50	80	75
7	Aqifa Fakhira	40	80	80
8	Asyifa Armadani	60	90	100
9	Asila	30	60	50

10	Dwi Anindita	40	60	40
11	Faizah Alya	80	90	100
12	Kania Annisa	60	80	67
13	Khalila Chantika	50	80	75
14	Nisrin syahrul	30	70	67
15	Nur Azurah	20	70	71
16	Qeetren Awaliyah	60	80	67
17	Ratu Humairah	50	90	100
18	Rihadatul Aisyah	20	60	57
19	Riyanna Virgitta	50	70	50
20	Sabrina Nurul	30	80	83
21	St. Aqilah	40	70	60
22	Umairoh Qur'rota	50	80	75
23	Vanezha Salsabila	70	90	100
JUMLAH				1660/23 = 72

UNIVERSITAS NEGERI
ALAUDDIN

Tabel 4.14
Tabel N-Gain Kelas I.A (Kontrol)

No.	Nama Peserta Didik	Nilai		N-Gain
		Pretest	Posttest	
1	Andi Aqsa	50	70	67
2	Ahmad Asyraf Azis	50	60	33
3	Ahmad bin Usman	40	60	50
4	Ahmad Furqon Asrab	30	50	67
5	Alif Al Ikram	60	70	50

6	Andi Achmad Rizky	50	50	50
7	Anugrah	40	50	25
8	Dzul Fadli	30	70	80
9	Fahmi Abdullah	60	80	100
10	Muh. Akmal Mujizad	20	60	67
11	Muh. Alif Anwar	50	70	67
12	Muh. Dzaky Al Fajri	80	80	0
13	Muh. Rizky Fauzan	50	60	33
14	Muh. Aqil Yaqzho Yusuf	70	80	100
15	Muh. Hafizh Muthasim	60	80	100
16	Muh. Rafiq Akil	30	30	40
17	Muhammad Azza Idris	60	70	50
18	Muh. Fadhil	50	70	67
19	Mujahid Adithya	20	50	30
20	Nursyafaat	30	50	40
21	Rozzaq Aziz Syakur	30	80	100
22	Suhail Mubarak	40	60	50
23	Syafiq	70	70	0
JUMLAH				1216/23 = 52

Rata-rata skor *N-Gain* kelas eksperimen yaitu 72 dengan kriteria atau masuk kategori tinggi. Sedangkan kelas kontrol dengan nilai 52 dengan kriteria atau masuk kategori sedang. Berdasarkan data tersebut dapat dilihat bahwa dari kelas yang diuji terdapat perbedaan hasil belajar Akidah Akhlak pada kelas I.B yang merupakan kelas

eksperimen dan kelas I.A yang merupakan kelas kontrol dengan materi “Adab Kepada Orang Tua dan Guru”.

Untuk mengetahui apakah terdapat perbedaan hasil belajar akidah akhlak peserta didik kelas I.B dan I.A di SD Islam Terpadu Kab. Pinrang melalui penerapan model pengukuran tipe *true or false* maka dilakukan pengujian statistik inferensial, uji inferensial terdiri atas uji prasyarat penelitian dan uji hipotesis Untuk uji prasyarat penelitian yaitu uji normalitas dan uji homogenitas. Sedangkan hipotesis menggunakan uji *independent sampel t test*. Adapun hasilnya akan dijabarkan sebagai berikut.

a. Uji Normalitas Data

Sebelum melakukan pengolahan data lebih lanjut dilakukan pengujian prasyarat penelitian, yaitu uji normalitas. Uji normalitas berguna untuk mengatasi apakah penelitian yang akan dilaksanakan berdistribusi normal atau tidak. Dalam melakukan uji normalitas, digunakan pengujian normalitas *Chi Square* dengan menggunakan taraf signifikansi 0,05. Apabila nilai $\chi^2 > \chi^2_{\text{tabel}}$ atau nilai signifikan (Sig.) $> 0,05$ maka data berdistribusi normal. Jika nilai $\chi^2 < \chi^2_{\text{tabel}}$ atau angka signifikan (Sig.) $< 0,05$ maka data tidak berdistribusi normal. Berikut hasil uji normalitas yang didapatkan.

1) Uji Normalitas Data Hasil Belajar Kelas Eksperimen

Berdasarkan analisis manual dan menggunakan SPSS versi 20 diperoleh hasil seperti pada tabel berikut.

Tabel 4.15
Uji Normalitas Data Hasil Belajar Kelas Eksperimen

	χ^2	χ^2_{tabel}
Pretes	3,37	31,41
Postes	19,31	31,41

Pada hasil uji normalitas data pretes dan postes hasil belajar kelas eksperimen untuk data pretes diperoleh nilai $\chi^2 = 3,37$ sedangkan untuk data postes diperoleh nilai $\chi^2 = 19,31$ dan untuk nilai $\chi^2_{\text{tabel}} = 31,41$ pada taraf signifikan $\alpha = 0,05$, sehingga disimpulkan $\chi^2 < \chi^2_{\text{tabel}}$. Jadi dapat disimpulkan bahwa data pretes dan postes hasil belajar kelas eksperimen terdistribusi secara normal.

2) Uji Normalitas Data Hasil Belajar Peserta Didik Kelas Kontrol

Berdasarkan analisis manual dan menggunakan SPSS versi 20 diperoleh hasil seperti pada tabel berikut.

Tabel 4.16
Uji Normalitas Data Hasil Belajar Kelas Kontrol

	χ^2	χ^2_{tabel}
Pretes	4,04	31,41
Postes	8,34	31,41

Pada hasil uji normalitas data pretes dan postes hasil belajar kelas eksperimen untuk data pretes diperoleh nilai $\chi^2 = 4,04$ sedangkan untuk data postes diperoleh nilai $\chi^2 = 8,34$ dan untuk nilai $\chi^2_{\text{tabel}} = 31,41$ pada taraf signifikan $\alpha = 0,05$, sehingga disimpulkan $\chi^2 < \chi^2_{\text{tabel}}$. Jadi dapat disimpulkan bahwa data pretes dan postes hasil belajar kelas kontrol terdistribusi secara normal.

b. Uji Homogenitas Data

Uji prasyarat yang kedua adalah uji homogenitas. Uji homogenitas berguna untuk mengetahui apakah penelitian yang akan dilaksanakan berasal dari populasi yang sama atau bukan. Uji homogenitas pada penelitian ini dilakukan dengan menggunakan uji analisis varian dan program SPSS *versi 20 for Windows* melalui metode *Levene's Test of Equality of Error Variances*. Kriteria pengujian homogeny yaitu data bersifat homogen jika nilai $F_{hitung} < F_{tabel}$ atau nilai signifikan (Sig > 0,05) dan data tidak homogen jika $F_{hitung} > F_{tabel}$ atau nilai signifikan (Sig < 0,05).

Berdasarkan analisis manual dan menggunakan SPSS versi 20 diperoleh hasil seperti pada tabel berikut.

Tabel 4.17
Uji Homogenitas Kemampuan berfikir kreatif

F_{hitung}	F_{tabel}
1,59	2,06

Pada hasil uji homogenitas data kemampuan berfikir kreatif diperoleh nilai $F_{hitung} = 1,59$ sedangkan nilai $F_{tabel} 2,06$ pada taraf signifikan $\alpha = 0,05$, sehingga disimpulkan $F_{hitung} < F_{tabel}$. Maka dapat disimpulkan bahwa data kemampuan berfikir kreatif dari kedua kelas sampel bersifat homogen.

Berdasarkan uji prasyarat analisis statistik, diperoleh bahwa data hasil belajar kedua kelompok pada penelitian ini berdistribusi normal dan bersifat homogen. Oleh karena itu, pengujian hipotesis dapat dilakukan dengan menggunakan rumus uji t dua sampel atau *Independent Samples Test*. Dengan demikian dirumuskan hipotesis statistik sebagai berikut:

$$H_0 : \mu_1 = \mu_2 \text{ lawan } H_1 : \mu_1 \neq \mu_2$$

Keterangan:

H_0 = Tidak terdapat terdapat perbedaan hasil belajar akidah akhlak peserta didik kelas I.B dan I.A di SD Islam Terpadu Kab. Pinrang melalui penerapan model pengukuran tipe *true or false*

H_1 = Terdapat terdapat perbedaan hasil belajar akidah akhlak peserta didik kelas I.B dan I.A di SD Islam Terpadu Kab. Pinrang melalui penerapan model pengukuran tipe *true or false*

Berikut adalah tabel hasil pengujian hipotesis data terdapat perbedaan hasil belajar akidah akhlak peserta didik kelas I.B dan I.A di SD Islam Terpadu Kab. Pinrang melalui penerapan model pengukuran tipe *true or false*.

Tabel 4.18
Uji Hipotesis Hasil Belajr

t_{hitung}	t_{tabel}	Nilai Sig
3,5093	2,021	0,0005

Berdasarkan hasil analisis di atas nilai $t_{hitung} = 3,5092$ sedangkan nilai $t_{tabel} = 2,021$ maka dapat disimpulkan bahwa nilai $t_h > t_t$ atau nilai t_{hitung} lebih besar dari nilai t_{tabel} . Selain itu nilai sig. ($0,0005 < 0,05$), artinya nilai signifikansi lebih kecil dari taraf kesalahan $\alpha = 0,05$. Sehingga dapat dikatakan bahwa H_1 diterima atau H_0 ditolak. Dengan demikian hipotesis yang diajukan sudah teruji oleh data. Maka dapat disimpulkan bahwa terdapat perbedaan hasil belajar akidah akhlak peserta didik kelas I.B dan I.A di SD Islam Terpadu Kab. Pinrang melalui penerapan model pengukuran tipe *true or false*.

Untuk melihat keterlaksanaan “Model Pengukuran tipe *True or False* untuk Meningkatkan Hasil Belajar Akidah akhlak Peserta Didik Di SD Islam Terpadu Kab.

Pinrang maka dilakukan observasi. Lembar Observasi ada dua yaitu untuk guru dan peserta didik dilakukan sebanyak 2 kali pertemuan. Adapun cara mengisi lembar observasi yakni dengan memberi tanda (√) pada salah satu kolom keterlaksanaan. Isi kolom keterlaksanaan tersebut yaitu sebagai berikut:

- SB (Sangat Baik) = 4
- B (Baik) = 3
- KB (Kurang Baik) = 2
- Tidak Baik = 1

Adapun data yang diperoleh yaitu pada tabel 4.19 yaitu sebagai berikut:

Tabel 4.19
Lembar Observasi Guru
Model Pengukuran Tipe *True or False*

No	Aspek yang Diamati	Item	Keterlaksanaan Observasi	
			Pertemuan I	Pertemuan II
1	Penerapan Model Pengukuran Tipe <i>True or False</i>	1. Guru menjelaskan secara singkat materi yang diajarkan dengan menggunakan buku paket sebagai pengantar untuk masuk ke <i>True or False</i>	3	3
		2. Guru menjelaskan peraturan permainan <i>True or False</i>	2	3

		serta membagi peserta didik kedalam lima kelompok dan membagikan kategori yang ada pada <i>True or False</i> peserta didik.		
		3. Guru memberikan umpan balik berupa pertanyaan atau memberikan sesi Tanya jawab.	3	3
		4. Guru memberikan penguatan terhadap materi yang diajarkan.	3	4
		5. Guru menyimpulkan materi pembelajaran.	3	4
		Jumlah	14	17
		Persentase	74%	85%
		Kategori Penilaian Total	Baik	Sangat Baik

Persentase hasil observasi guru pada pertemuan I:

$$P = \frac{f}{n} \times 100\%$$

$$= \frac{14}{20} \times 100\%$$

$$= 74\%$$

Persentase hasil observasi guru pada pertemuan II:

$$P = \frac{f}{n} \times 100\%$$

$$= \frac{17}{20} \times 100\%$$

$$= 85\%$$

$$\text{Skor maksimal} = 20$$

$$\text{Skor minimal} = 0$$

$$\text{Persentase} = 100\%$$

Pada tabel 4.19 dapat dijelaskan bahwa aktivitas guru pada pertemuan pertama dan kedua mengalami peningkatan, yaitu pada pertemuan pertama diperoleh jumlah 14 dengan persentase 74% dengan keterangan kategori penilaian total yaitu masuk pada kategori baik. Sedangkan pada pertemuan kedua diperoleh jumlah 17 dengan persentase 85% dengan keterangan kategori penilaian total yaitu masuk pada kategori sangat baik.

Tabel 4.20

**Lembar Observasi Peserta Didik
Model Pengukuran Tipe *True or False***

No	Aspek yang Diamati	Item	Keterlaksanaan Observasi	
			Pertemuan I	Pertemuan II
1	Aktivitas Belajar Peserta Didik	1. Peserta didik mendengarkan penjelasan guru terkait materi “Adab kepada Orang Tua dan	3	3

	Guru”.		
	2. Peserta didik mampu dengan cepat menemukan teman dengan kategori yang sama dalam waktu 10 detik.	2	3
	3. Peserta didik berani tampil dan dapat menjelaskan susunan dari kartu yang di bagikan terkait dengan materi “Adab kepada Orang Tua dan Guru”.	3	3
	4. Peserta didik mampu menjawab pertanyaan yang diajukan guru.	2	3
	5. Peserta didik mampu bekerjasama dengan teman kelompoknya.	3	4
	Jumlah	13	16
	Persentase	65%	80%
	Kategori Penilaian Total	Baik	Sangat Baik

Persentase hasil observasi peserta didik pada pertemuan I:

$$P = \frac{f}{n} \times 100\%$$

$$= \frac{13}{20} \times 100\%$$

$$= 65\%$$

Persentase hasil observasi peserta didik pada pertemuan II:

$$P = \frac{f}{n} \times 100\%$$

$$= \frac{16}{20} \times 100\%$$

$$= 80\%$$

Pada tabel 4.20 dapat dijelaskan bahwa aktivitas peserta didik pada pertemuan pertama dan kedua mengalami peningkatan, yaitu pertemuan pertama diperoleh jumlah 13 dengan persentase 65% dengan keterangan kategori penilaian total yaitu masuk pada kategori baik. Sedangkan pertemuan kedua diperoleh jumlah 16 dengan persentase 80% dengan keterangan kategori penilaian total yaitu masuk pada kategori sangat baik.

B. Pembahasan

Pada bagian pembahasan ini akan dibahas mengenai hasil penelitian yang telah diperoleh. Penelitian ini merupakan penelitian *Quasi Eksperimental* dengan desain *Nonequivalent control group design*. Pada design ini kelompok eksperimen dan kelompok kontrol tidak dipilih secara random. Kelas eksperimen diberikan *pretest*

kemudian diadakan kemudian diadakan perlakuan. Berbeda dengan kelas kontrol diberi *pretest* tetapi tidak diberi perlakuan melainkan tetap menggunakan pembelajaran pada umumnya.

Sebelum model pengukuran tipe *true or false* diterapkan, peserta didik masih ada yang kurang fokus dalam menyimak materi yang disampaikan oleh guru pada saat proses pembelajaran karena menggunakan bahan ajar berbasis konvensional yaitu dimulai dari metode guru dalam menyampaikan masih berbasis ceramah dan Tanya jawab. Kemudian masih menggunakan buku paket dalam menjelaskan materi dan tidak membiarkan peserta didik bergerak aktif dalam proses pembelajaran.

Setelah diterapkannya “Model Pengukuran Tipe *True or False* Terhadap Hasil Belajar Akidah Akhlak Peserta Didik” sangat berpengaruh dalam proses pembelajaran peserta didik sangat antusias ketika melihat bahan ajar yang dibuat oleh peneliti potongan-potongan kartu berisi pernyataan-pernyataan yang dapat menarik perhatian siswa dan membuat peserta didik belajar sambil bermain dalam proses pembelajaran. Kemudian yang lebih penting peserta didik lebih aktif dan dapat menerima materi taerkait “Adab-adab kepada Orang tua dan Guru” yang tersalurkan melalui model pengukuran tipe *true or false*.

BAB V

PENUTUP

A. Kesimpulan

1. Terjadi peningkatan hasil belajar akidah akhlak peserta didik kelas I.B di SD Islam Terpadu Kab. Pinrang yang menerapkan model pengukuran tipe *true or false* dapat dilihat dari nilai rata-rata peserta didik sebesar 76,08 dan diperoleh rata-rata skor N-Gain kelas eksperimen sebesar 72 dengan kriteria tinggi.
2. Terjadi peningkatan hasil belajar akidah akhlak peserta didik kelas I.A di SD Islam Terpadu Kab. Pinrang yang tidak menerapkan model pengukuran tipe *true or false* dapat dilihat dari nilai rata-rata peserta didik sebesar 63,91 dan diperoleh rata-rata skor N-Gain kelas eksperimen sebesar 52 dengan kriteria sedang.
3. Terdapat perbedaan hasil belajar akidah akhlak peserta didik kelas I.B dan I.A di SD Islam Terpadu Kab. Pinrang melalui penerapan model pengukuran tipe *true or false* karena nilai $t_{hitung} = 3,5093$ sedangkan nilai $t_{tabel} = 2,021$ maka dapat disimpulkan bahwa nilai $t_h > t_t$ atau nilai t_{hitung} lebih besar dari nilai t_{tabel} . Selain itu nilai sig. ($0,0005 < 0,05$), artinya nilai signifikansi lebih kecil dari taraf kesalahan $\alpha = 0,05$. Sehingga dapat dikatakan bahwa H_1 diterima atau H_0 ditolak, maka dapat disimpulkan bahwa terdapat perbedaan hasil belajar akidah akhlak peserta didik kelas I.B yang menjadi kelas eksperimen dan I.A yang menjadi kelas kontrol .

B. Implikasi Penelitian

Berdasarkan penelitian yang telah dilakukan, maka implikasi penelitian ini adalah:

1. Model pengukuran tipe *true or false* bisa dikatakan dapat meningkatkan hasil belajar akidah akhlak peserta didik, atau dalam kata lain variabel Y dapat ditingkatkan oleh variabel X karena hasilnya berpengaruh. Hal ini dapat dilihat dari tes hasil belajar akidah akhlak yang menjadi kelas eksperimen dalam penelitian ini.
2. Perlu dilakukan penelitian yang serupa dengan pengembangan pendekatan yang lebih bervariasi yang lebih banyak, mengembangkan penelitian dengan kombinasi model yang berbeda dalam proses pembelajaran di sekolah.
3. Untuk peneliti selanjutnya yang ingin meneliti tentang hasil belajar atau yang lainnya dapat dijadikan sebagai referensi dan kiranya mencoba meneliti kembali dengan variabel yang lain atau variabel yang baru, yang relevan dengan penelitian tersebut.



DAFTAR PUSTAKA

- Amin, Moh. *10 Induk Akhlak Terpuji*, Jakarta: Kalam Mulia, 1997.
- A, R Zahrudin. *Pengantar Studi Akhlak*, Jakarta: PT. Raja Grafindo Persada, 2004.
- Arikunto, Prof. H. M. Suharsimi, *Dasar – Dasar Evaluasi Pendidikan*, Jakarta: Bumi Aksara, 2010.
- Azis, A. Rosmiaty. *Ilmu Pendidikan Islam*, Yogyakarta: Sibuku, 2017.
- Azra, Azyumardi. *Ensiklopedia Islam*, Jakarta: Intermedia, 2005.
- Arianti, Agusrita. *Penerapan Model Pembelajaran True or False pada Pelajaran Matematika untuk Meningkatkan Hasil Belajar Siswa Kelas III Sekolah Dasar Negeri 018 Penyasawan Kecamatan Kampar Kabupaten Kampar*, Skripsi pada Sarjana UIN Sultan Syarif Kasim Riau, Pekanbaru, 2012
- Daradjat, Zakiyah dkk. *Metodologi Pengajaran Agama*, Jakarta: Bumi Aksara, 2012.
- Djamarah, B. Syaiful. *Psikologi Belajar*, Jakarta: Rineka Cipta, 2002.
- Fathurrohman, Pupuh dan Sobry Sutikno, *Strategi Belajar Mengajar*, Bandung: PT. Refika Aditama, 2007.
- Hamalik, Oemar. *Proses Belajar Mengajar*, Bandung: Bumi Aksara, 2006.
- Harsant, Radno. *Pengelolaan Kelas yang Dinamis*, Yogyakarta: Kanisius, 2007.
- Hartono dkk. *Paikem*, Pekanbaru: Zafana Publishing, 2009.
- Hasibuan, J.J dan Moedjiono, *Proses Belajar Mengajar*, Bandung: PT. Remaja Rosdakarya, 1995.
- Hayat, Bahrul. *Prinsip- Prinsip dan Strategi Penilaian di Kelas*, Jakarta: Pusat Penilaian Pendidikan Balitbang Depdiknas, 2006.
- Imam An-Nawawi (Riyadhush Shalihin), Syaikh salim bin 'ied al-hilali, Jakarta: Pustaka Imam Asy syafi'I, cet.4, 2015
- Kementrian Agama. *Al-Qur'an dan Terjemahannya*, Surabaya: Halim Publishing & Distributing, 2013.
- Latuconsina, Khalisah Nur, *Aqidah Akhlak kontenporer*, Makassar: Alauddin University Press, 2014.
- M, A. Sadirman. *Interaksi dan Motivasi Belajar Mengajar*, Jakarta: PT. Raja Grafindo Persada, 2003.

- Nasir, Muhajir. *Statistik Pendidikan*, Makassar: Badan Penerbit Universitas Negeri Makassar, 2014.
- Nurfajarianti. “Pengaruh Strategi Pembelajaran *True or False* Berbasis Kartu Domino Terhadap Hasil Belajar Siswa pada Materi Sistem Reproduksi Di Kelas XI IPA SMA Negeri 11 Makassar” (Skripsi Sarjana, Fakultas Tarbiyah dan Keguruan Uin Alauddin Makassar, Makasar, 2017.
- Ningrum, Yesi Arifan Eka. “Keefektifan Strategi *True or False* (Tof) dalam Pembelajaran Ips Siswa Kelas III SDN Jatingarang 03 Kabupaten Pemalang” (Skripsi Sarjana, Fakultas Ilmu Pendidikan Universitas Negeri Semarang. Semarang. 2015
- Rapi, Muhammad. *Pengantar Strategi Pembelajaran*, Makassar: Alauddin University Press, 2010.
- Rasyad, Aminuddin. *Teori Belajar dan Pembelajaran*, Jakarta: Uhamka Press, 2003.
- Sabri, Alisuf. M. *Psikologi Pendidikan Berdasarkan Kurikulum Nasional*, Jakarta: Pedoman Ilmu Jaya, 2010.
- Silberman, L. Melvin. *Active Learning 101 Cara Belajar Siswa Aktif*, Bandung: Nuansa, 2016.
- Sudjana, Nana. *Penilaian Hasil Belajar Mengajar*, Bandung: PT. Remaja Rosdakarya, 2009.
- Sudijono, Anas. *Pengantar Statistik Pendidikan*, Jakarta: Rajawali Pers, 2009.
- Sugiyono, *Metode Penelitian Pendidikan: Pendekatan Kuantitatif, Kualitatif, dan R&D*, Bandung: Alfabeta, 2017.
- Sukmadinata, S. Nana, *Landasan Psikologi Proses Pendidikan*, Bandung: PT. Remaja Rosdakarya, 2009.
- Suprijono, Agus. *Cooperative Learning Teori dan Aplikasi PAIKEM*, Yogyakarta: Pustaka Pelajar, 2009.
- Syah, Muhibbin. *Psikologi dengan Pendekatan Baru*, Bandung: PT. Remaja Rosdakarya, 2008.
- Syah, Darmawan. Dkk. *Pengantar Statistik Pendidikan*, Jakarta: Gaung Persada, 2007.
- Yusuf, “Penerapan Pembelajaran Aktif Teknik *True or False* untuk Meningkatkan Hasil Belajar Matematika Siswa Kela IV Madrasah Ibtidaiyah Muhammadiyah Simpang Kubu Kabupaten Kampar” (Skripsi Sarjana, Fakultas Tarbiyah dan Keguruan Universitas Islam Negeri Sultan Syarif Kasim Riau, Pekanbaru, 2011
- Zaini, Hisyam dkk. *Strategi Pembelajaran Aktif*, Yogyakarta: Pustaka Insan Madani, 2008.

L

A

M

P

I

R



UNIVERSITAS ISLAM NEGERI

A

ALAUDDIN

MAKASSAR

N

Lampiran 1

Penilaian kognitif

Pretest (Tes Awal)

Tes tertulis (Pilihan Ganda)

Berilah tanda silang (X) pada huruf a, b, c atau d pada jawaban yang paling benar!

1. Orang yang paling berjasa dalam hidup kita adalah
 - a. Paman
 - b. Nenek
 - c. Orang tua
 - d. Kakak
2. Sikap yang harus dihindari ketika berbicara dengan orang tua adalah
 - a. Menjawab dengan kata-kata
 - b. Menjawab dengan gelengan kepala
 - c. Menjawab dengan sopan
 - d. Menjawab sambil tersenyum
3. Jika ibu dan ayah sedang menasehati sikap kita adalah
 - a. Mendengarkan dan melaksanakannya
 - b. Pura-pura tidak mendengar
 - c. Membantahnya
 - d. Memarahinya
4. Orang yang telah mengandung kita selama sembilan bulan adalah
 - a. Bibi
 - b. Ibu
 - c. Nenek

- d. Ayah
5. Jika ibu memerintahkan kita untuk membelikan sesuatu padahal sedang asyik bermain sikap kita seharusnya
- a. Menolak karena sedang bermain
 - b. Melaksanakan dengan menggerutu
 - c. Melaksanakan dengan senang hati
 - d. Menolak dan marah
6. Orang tua kita disekolah adalah.....
- a. Ayah
 - b. Teman
 - c. Ibu
 - d. Guru
7. Jika bertemu guru sebaiknya
- a. Menghindar
 - b. Mengucap salam
 - c. Diam
 - d. Pura-pura tidak tahu
8. Jika guru sedang menjelaskan pelajaran kita harus
- a. Bercanda
 - b. Mengobrol
 - c. Mendengarkan
 - d. Tidur
9. Apabila guru sedang sakit sikap kita adalah
- a. Menjenguknya
- 

- b. Membiarkannya
- c. Menertawakannya
- d. Bersyukur

10. Pekerjaan rumah yang diberikan guru harus dikerjakan di

- a. Sekolah
- b. Pasar
- c. Rumah
- d. Perpustakaan



Lampiran 2

Penilaian Kognitif

Posttest (Tes Akhir)

Tes Tertulis (Pilihan Ganda)

Berilah tanda silang (X) pada huruf a, b, c atau d pada jawaban yang paling benar!

1. Di bawah ini yang menjadi kepala keluarga di rumah adalah
 - a. Ayah
 - b. Paman
 - c. Ibu
 - d. Kakek
2. Jika orang tua sakit kita harus
 - a. Mendingkannya
 - b. Merawatnya
 - c. Membiarkannya
 - d. menertawakannya
3. Anak yang tidak berbakti kepada orang tua disebut anak yang
 - a. Baik
 - b. Durhaka
 - c. Saleh
 - d. Patuh
4. Ketika berbicara dengan kedua orang tua kita harus
 - a. Keras
 - b. Santun

- c. Diam
 - d. Berbisik
5. *Rabbifirli waliwalidayya warhamhumah kama rabbayani sagira* adalah doa
- a. Sebelum makan
 - b. Sebelum belajar
 - c. Untuk kedua orang tua
 - d. Sebelum masuk wc
6. Orang yang telah berjasa mengajarkan kita berbagai ilmu pengetahuan di sekolah adalah
- a. Guru
 - b. Nenek
 - c. Orang tua
 - d. Teman sebaya
7. Bertanya kepada guru harus dengan
- a. Keras
 - b. Sopan
 - c. Rendah
 - d. Marah
8. Jika kalian berbuat salah maka segera
- a. Berdiam diri
 - b. Marah
 - c. Menangis
 - d. Meminta maaf

9. Guru sebagai pengganti orang tua ketika di

- a. Jalan
- b. Sekolah
- c. Rumah
- d. Taman bermain

10. Setelah shalat kedua orang tua harus kita

- a. Doakan
- b. Lupakan
- c. Marahi
- d. Jauhi



Lampiran 3

Kelas Eksperimen



UNIVERSITAS ISLAM NEGERI
ALAUDDIN
M A K A S S A R



ISLAM NEGERI
DDIN
SISAR



Kartu yang berisi pernyataan-pernyataan dan gambar benar atau salah (*true or false*)



Kelas Kontrol



SEAM NEGERI
DDIN
SIS AIR



ISLAM NEGERI
DDIN
SISAR

Lampiran 4 : Analisis Inferensial

1. Uji Normalitas

a. Uji Normalitas data Pretest Hasil Belajar Kelas Eksperimen

Limit Atas	f_i	Z	Proporsi Komulatif	Frekuensi Kumulatif	f_o	$\frac{(f_o - f_e)^2}{f_e}$
31,5	8	-0,69393	0,243864	5,6	6	0,67
43,5	4	0,027661	0,511034	12	6,1	0,75
55,5	6	0,749248	0,773146	18	6	0,0001
67,5	3	1,470836	0,929332	21	3,6	0,0977
79,5	1	2,192423	0,985826	23	1,3	0,069
91,5	1	2,914011	0,998216	23	0,3	1,79
Jumlah	23	6,660253	4,441418	102	23	3,37
Mean (\bar{x}) = 43,04						
Standar Deviasi (SD) = 16,63						

Sehingga diperoleh nilai χ^2 :

$$\chi^2 = \sum \frac{(f_o - f_e)^2}{f_e}$$
$$\chi^2 = 3,37$$

Menentukan χ^2_{tabel} :

$$\begin{aligned} \text{db} &= n - 3 \\ &= 23 - 3 \\ &= 20 \end{aligned}$$

$$\begin{aligned}\chi^2_{\text{tabel}} &= \chi^2_{(0,05)(20)} \\ &= 31,41\end{aligned}$$

Keterangan:

Jika $\chi^2 > \chi^2_{\text{tabel}}$ maka data tidak terdistribusi Normal

Jika $\chi^2 < \chi^2_{\text{tabel}}$ maka data terdistribusi Normal

Berdasarkan hasil perhitungan diperoleh nilai $\chi^2 = 3,37$ sedangkan nilai $\chi^2_{\text{tabel}} = 31,41$ pada taraf signifikan $\alpha = 0,05$, sehingga disimpulkan $\chi^2 < \chi^2_{\text{tabel}}$. Hal ini menunjukkan bahwa data pretest hasil belajar kelas eksperimen terdistribusi normal.

b. Uji Normalitas data Postes Hasil Belajar Kelas Eksperimen

Limit Atas	f_i	Z	Proporsi Kumulatif	Frekuensi Kumulatif	f_0	$\frac{(f_o - f_e)^2}{f_e}$
65,5	4	-1,0242	0,15287	3,5160121	3,51601	0,0666
71,5	6	-0,44337	0,328749	7,5612383	4,04523	0,9446
77,5	0	0,137464	0,554668	12,757361	5,19612	5,1961
83,5	8	0,718296	0,763713	17,565391	4,80803	2,1191
89,5	0	1,299129	0,90305	20,770153	3,20476	3,2048
95,5	5	1,879961	0,969943	22,308696	1,53854	7,7877
Jumlah	23	2,56728	3,672994	84,478852	22,3087	19,319
Mean (\bar{x}) = 76,08						
Standar Deviasi (SD) = 10,33						

Sehingga diperoleh nilai χ^2 :

$$\begin{aligned}\chi^2 &= \sum \frac{(f_o - f_e)^2}{f_e} \\ \chi^2 &= 19,31\end{aligned}$$

Menentukan χ^2_{tabel} :

$$\begin{aligned} \text{db} &= n - 3 \\ &= 23 - 3 \\ &= 20 \end{aligned}$$

$$\begin{aligned} \chi^2_{\text{tabel}} &= \chi^2_{(0,05)(20)} \\ &= 31,41 \end{aligned}$$

Keterangan:

Jika $\chi^2 > \chi^2_{\text{tabel}}$ maka data tidak terdistribusi Normal

Jika $\chi^2 < \chi^2_{\text{tabel}}$ maka data terdistribusi Normal

Berdasarkan hasil perhitungan diperoleh nilai $\chi^2 = 19,31$ sedangkan nilai $\chi^2_{\text{tabel}} = 31,41$ pada taraf signifikan $\alpha = 0,05$, sehingga disimpulkan $\chi^2 < \chi^2_{\text{tabel}}$. Hal ini menunjukkan bahwa data posttest hasil belajar kelas eksperimen terdistribusi normal.

c. Uji Normalitas Data Pretest Hasil Belajar Kelas Kontrol

Limit Atas	f_i	Z	Proporsi Kumulatif	Frekuensi Kumulatif	f_o	$\frac{(f_o - f_e)^2}{f_e}$
31,5	7	-0,9153	0,180018	4,1404197	4,14042	1,975
43,5	3	-0,18403	0,426993	9,8208469	5,68043	1,2648
55,5	6	0,547227	0,707889	16,28144	6,46059	0,0328
67,5	4	1,278489	0,899461	20,687613	4,40617	0,0374
79,5	2	2,00975	0,977771	22,488737	1,80112	0,022
91,5	1	2,741012	0,996937	22,929562	0,44082	0,7093
Jumlah	23	5,477148	4,18907	96,348619	22,9296	4,0413
Mean (\bar{x}) = 46,52						
Standar Deviasi (SD) = 16,41						

Sehingga diperoleh nilai χ^2 :

$$\chi^2 = \sum \frac{(f_o - f_e)^2}{f_e}$$
$$\chi^2 = 4,04$$

Menentukan χ^2_{tabel} :

$$\begin{aligned} \text{db} &= n - 3 \\ &= 23 - 3 \\ &= 20 \end{aligned}$$

$$\begin{aligned} \chi^2_{\text{tabel}} &= \chi^2_{(0,05)(20)} \\ &= 31,41 \end{aligned}$$

Keterangan:

Jika $\chi^2 > \chi^2_{\text{tabel}}$ maka data tidak terdistribusi Normal

Jika $\chi^2 < \chi^2_{\text{tabel}}$ maka data terdistribusi Normal

Berdasarkan hasil perhitungan diperoleh nilai $\chi^2 = 4,04$ sedangkan nilai $\chi^2_{\text{tabel}} = 31,41$ pada taraf signifikan $\alpha = 0,05$, sehingga disimpulkan $\chi^2 < \chi^2_{\text{tabel}}$. Hal ini menunjukkan bahwa data pretest hasil belajar kelas eksperimen terdistribusi normal.

d. Uji Normalitas data Postes Hasil Belajar Kelas Kontrol

Limit Atas	f_i	Z	Proporsi Kumulatif	Frekuensi Kumulatif	f_0	$\frac{(f_o - f_e)^2}{f_e}$
39,5	1	-1,8705	0,030707	0,7062689	0,70627	0,1222
49,5	0	-1,10421	0,13475	3,0992509	2,39298	2,393
59,5	5	-0,33793	0,367708	8,4572743	5,35802	0,0239
69,5	5	0,428352	0,665803	15,313463	6,85619	0,5025
79,5	7	1,194636	0,883885	20,329363	5,0159	0,7848

89,5	5	1,96092	0,975056	22,426283	2,09692	4,0192
99,5	0	2,727203	0,996806	22,926545	0,50026	0,5003
Jumlah	23	2,998467	4,054715	93,258449	22,9265	8,3459
Mean (\bar{x}) = 63,91						
Standar Deviasi (SD) = 13,05						

Sehingga diperoleh nilai χ^2 :

$$\chi^2 = \sum \frac{(f_o - f_e)^2}{f_e}$$

$$\chi^2 = 8,34$$

Menentukan χ^2_{tabel} :

$$\begin{aligned} \text{db} &= n - 3 \\ &= 23 - 3 \\ &= 20 \end{aligned}$$

$$\begin{aligned} \chi^2_{\text{tabel}} &= \chi^2_{(0,05) (20)} \\ &= 31,41 \end{aligned}$$

Keterangan:

Jika $\chi^2 > \chi^2_{\text{tabel}}$ maka data tidak terdistribusi Normal

Jika $\chi^2 < \chi^2_{\text{tabel}}$ maka data terdistribusi Normal

Berdasarkan hasil perhitungan diperoleh nilai $\chi^2 = 8,34$ sedangkan nilai $\chi^2_{\text{tabel}} = 31,41$ pada taraf signifikan $\alpha = 0,05$, sehingga disimpulkan $\chi^2 < \chi^2_{\text{tabel}}$. Hal ini menunjukkan bahwa data posttest hasil belajar kelas kontrol terdistribusi normal.

2. Uji Homogenitas

a. Uji Homogenitas Data Hasil Belajar

Uji Homogenitas menggunakan Uji Analisis Varians adapaun analisisnya disajikan sebagai berikut.

$$\text{Nilai varians terbesar} = 170,356$$

$$\text{Nilai varians terkecil} = 106,719$$

$$F_{hitung} = \frac{S^2_{max}}{S^2_{min}}$$

$$F_{hitung} = \frac{170,356}{106,719}$$

$$F_{hitung} = 1,59$$

Menentukan nilai F_{tabel}

$$F_{tabel} = F(\alpha, dk_1, dk_2)$$

$$F_{tabel} = F(\alpha, n_1-1, n_2-1)$$

$$F_{tabel} = F(\alpha, 23-1, 23-1)$$

$$F_{tabel} = F(0,05, 22, 22)$$

$$= 2,06$$

Keterangan :

Jika $F_{hitung} > F_{tabel}$ maka sampelnya tidak homogen.

Jika $F_{hitung} < F_{tabel}$ maka sampelnya homogen.

Berdasarkan hasil perhitungan nilai $F_{hitung} = 1,59$ pada taraf signifikan $\alpha = 0,05$, sedangkan nilai $F_{tabel} = 2,06$ sehingga disimpulkan $F_{hitung} < F_{tabel}$. Hal tersebut menunjukkan bahwa data tersebut homogen.

3. Uji Hipotesis (Uji T2 Sampel Independen)

a. Uji Hipotesis Data Hasil Belajar

Untuk melakukan uji hipotesis langkah-langkahnya sebagai berikut.

1) Merumuskan hipotesis secara statistik

$$H_0 : \mu_1 = \mu_2$$

$$H_1 : \mu_1 \neq \mu_2$$

H_0 Tidak terdapat perbedaan hasil belajar akidah akhlak peserta didik kelas I.A dan I.B di SD Islam Terpadu Kab. Pinrang melalui model pengukuran tipe *true or false*

H_1 Terdapat perbedaan hasil belajar akidah akhlak peserta didik kelas I.A dan I.B di SD Islam Terpadu Kab. Pinrang melalui model pengukuran tipe *true or false*

2) Menentukan nilai derajat kebebasan (dk)

$$\begin{aligned} Dk &= n_1 + n_2 - 2 \\ &= 23 + 23 - 2 \\ &= 44 \end{aligned}$$

3) Menentukan nilai t_{tabel} pada $\alpha = 0,05$

$$\begin{aligned} t_{\text{tabel}} &= t(1 - \frac{1}{2} \alpha), (dk) \\ &= t(1 - \frac{1}{2} 0,05), (48) \\ &= t(0,975), (48) \\ &= 2,021 \end{aligned}$$

4) Menentukan nilai t_{hitung}

$$t = \frac{\bar{X}_1 - \bar{X}_2}{\sqrt{\frac{(n_1-1)s_1^2 + (n_2-1)s_2^2}{n_1+n_2-2} \left(\frac{1}{n_1} + \frac{1}{n_2} \right)}}$$

$$t = \frac{76,09 - 63,91}{\sqrt{\frac{(23-1)106,719 + (23-1)170,356 \left(\frac{1}{23} + \frac{1}{23}\right)}{23+23-2}}}$$

$$t = \frac{12,18}{\sqrt{\frac{(22)106,719 + (22)170,356 \left(\frac{2}{23}\right)}{44}}}$$

$$t = \frac{12,18}{\sqrt{\frac{2347,818 + 3747,832 \left(\frac{2}{23}\right)}{44}}}$$

$$t = \frac{12,18}{\sqrt{\frac{6095,65 \left(\frac{2}{23}\right)}{44}}}$$

$$t = \frac{12,18}{\sqrt{138,5375 \times 0,087}}$$

$$t = \frac{12,18}{\sqrt{12,0457}}$$

$$t = \frac{12,18}{3,4707}$$

$$t = 3,5093$$

Jika diperoleh nilai $t_h > t_t$ maka H_0 ditolak dan H_a diterima.

Sebaliknya, jika nilai $t_h \leq t_t$ maka H_0 diterima.

Berdasarkan hasil analisis di atas nilai $t_{hitung} = 3,5093$ sedangkan nilai $t_{tabel} = 2,021$ maka dapat disimpulkan bahwa nilai $t_h > t_t$ atau nilai t_{hitung} lebih besar dari nilai t_{tabel} sehingga dapat dikatakan bahwa H_1 diterima bahwa terdapat perbedaan hasil belajar akidah akhlak peserta didik kelas I.A dan I.B di SD Islam Terpadu Kab. Pinrang melalui model pengukuran tipe *true or false*.

RIWAYAT HIDUP



FITRIANI SAINI. Akrab disapa Fitri, lahir di Kota Pinrang 08 September 1996. Buah hati dari Drs. Saini dan Fatmawati. Merupakan anak pertama dari 3 bersaudara dan saudara saya bernama Lutfiah Febrianti dan Salsabilah saini. Pernah memasuki jenjang pendidikan formal pada tahun 2002 di SD Negeri Inpres bertingkat Pinrang yang merupakan salahsatu sekolah dasar yang terkenal di Pinrang.kemudian pada tahun 2008 melanjutkan pendidikan di MTSN Pinrang selesai pada tahun 2011, kemudian pada tahun 2011 melanjutkan pendidikan menengah atas di SMKN 1

Pinrang yang juga merupakan sekolah favorit di Pinrang dan menyelesaikan studi pada tahun 2014.1 tahun menanggur dan menikah dengan suaminya saya Zulkarnain akhirnya pada tahun 2015 penulis melanjutkan pendidikan kejenjang perguruan tinggi yang ada di Sulawesi selatan yaitu di Universitas Islam Negeri Alauddin Makassar dan mengambil jurusan Pendidikan Agama Islam Fakultas Tarbiyah dan Keguruan dan menyelesaikan studi pada tahun 2019

UNIVERSITAS ISLAM NEGERI
ALAUDDIN
M A K A S S A R