

**FAKTOR-FAKTOR YANG MEMPENGARUHI PENYERAPAN
TENAGA KERJA PADA INDUSTRI PENGOLAHAN DI
KABUPATEN PINRANG**



*Diajukan Untuk Memenuhi Salah Satu Syarat Untuk Meraih
Gelar Sarjana Ekonomi Islam (S.E) Jurusan Ilmu Ekonomi
Pada Fakultas Ekonomi dan Bisnis Islam
UIN Alauddin Makassar*

Oleh:

UNIVERSITAS ISLAM NEGERI
ALAUDDIN
AMIRUL IHSAN USMAN
NIM. 90300115104
M A K A S S A R

**JURUSAN ILMU EKONOMI
FAKULTAS EKONOMI DAN BISNIS ISLAM
UNIVERSITAS ISLAM NEGERI ALAUDDIN MAKASSAR
2020**

PERNYATAAN KEASLIAN SKRIPSI

Saya yang bertanda tangan di bawah ini:

Nama : Amirul Ihsan Usman

Nim : 90300115104

Tempat/Tgl. Lahir : Pinrang/03 Juni 1996

Jurusan : Ilmu Ekonomi

Fakultas : Ekonomi Dan Bisnis Islam

Alamat : Jl. Poros Pinrang Polman Km. 32

Judul : Faktor-Faktor Yang Mempengaruhi Penyerapan Tenaga Kerja Pada Industri Pengolahan di Kabupaten Pinrang

Menyatakan dengan sesungguhnya dan penuh kesadaran bahwa skripsi ini benar dan hasil karya sendiri. Jika kemudian hari bahwa ia merupakan duplikat, tiruan atau dibuat orang lain sebagian atau seluruhnya, maka skripsi ini dan gelar yang diperoleh karenanya batal demi hukum.

UNIVERSITAS ISLAM NEGERI
ALAUDDIN Gowa, 24 Maret 2021
M A K A S S A R Yang membuat pernyataan,

AMIRUL IHSAN USMAN
NIM: 90300115104

KATA PENGANTAR

بِسْمِ اللَّهِ الرَّحْمَنِ الرَّحِيمِ

Puji syukur ke hadirat Allah swt, karena atas petunjuk dan pertolongan-Nya, saya dapat menyelesaikan skripsi ini dengan judul: ***“Faktor-Faktor Yang Mempengaruhi Penyerapan Tenaga Kerja pada Industri Pengolahan di Kabupaten Pinrang”***, untuk diajukan guna memenuhi syarat dalam menyelesaikan pendidikan pada Program Sarjana (S1) UIN Alauddin Makassar.

Penyelesaian skripsi ini tidak lepas dari dukungan Kedua orang tua Ayahanda Usman Bengawan dan Ibunda Madana semoga jerih payah mereka yang telah mengasuh, membimbing serta tiada henti-hentinya memanjatkan doa ke Allah SWT untuk memohon kesuksesan bagi anak-anaknya. Semoga Allah memberikan pahala yang berlipat ganda. Sepatutnya pula ucapan terima kasih dan penghargaan yang setinggi-tingginya kepada berbagai pihak yang turut memberikan andil, baik secara langsung maupun tidak, moral maupun material. Untuk maksud tersebut, maka pada kesempatan ini, penulis ingin menyampaikan ucapan terima kasih dan penghargaan yang setinggi-tingginya kepada yang terhormat:

1. Prof. Dr. Hamdan Juhannis, M.A Ph.D, Rektor UIN Alauddin Makassar, Prof. Dr. H. Mardan, M.Ag. Wakil Rektor I, Dr. Wahyuddin, M. Hum, Wakil Rektor II, Prof. Dr. Darussalam, M.Ag, Wakil Rektor III, dan Dr. H. Kamaluddin Abunawas, M.Ag, Wakil Rektor IV UIN Alauddin Makassar yang berusaha mengembangkan dan menjadikan kampus UIN sebagai kampus yang ber-peradaban.
2. Prof. Dr. H. Abustani Ilyas., M.Ag Dekan beserta Wakil Dekan I, II, dan III Fakultas Ekonomi dan Bisnis Islam UIN Alauddin Makassar.

3. Dr. Hasbiullah, SE., M. Si, selaku Ketua Jurusan dan Dr. Alim Syahriati, M.Si selaku Sekretaris Jurusan Ekonomi Islam UIN Alauddin Makassar.
4. Dr. Amiruddin K, S.E., M.Ei., sebagai pembimbing I dan Abdul Rahman S.Pd., M.Si, selaku pembimbing II, yang telah memberikan arahan kepada penulis sehingga bisa menyusun skripsi ini, serta waktu, pikiran dan kesabaran yang beliau berikan untuk membimbing penulis dalam menyusun skripsi ini.
5. Segenap jajaran Bapak Ibu Dosen, Pimpinan, Karyawan dan staf di lingkungan Universitas Islam Negeri Alauddin Makassar.
6. Teman-teman jurusan Ilmu Ekonomi angkatan 2015, sahabat-sahabat kelas Ilmu ekonomi C yang selama ini menjadi teman seperjuanganku dalam menulis skripsi ini.

Kepada Allah saya memohon rahmat dan magfirah, semoga amal ibadah ini mendapat pahala dan berkah dari Allah swt dan manfaat bagi sesama manusia.

Gowa, 24 Maret 2021

UNIVERSITAS ISLAM NEGERI
ALAUDDIN
M A K A S S A R

Penulis

AMIRUL IHSAN USMAN
NIM: 90300115104

DAFTAR ISI

JUDUL SKRIPSI	i
PERNYATAAN KEASLIAN SKRIPSI	ii
PENGESAHAN SKRIPSI	iii
KATA PENGANTAR	iv
DAFTAR ISI	vi
DAFTAR TABEL	vii
DAFTAR GAMBAR	ix
PEDOMAN TRANSLITERASI	x
ABSTRAK	xvii
BAB I PENDAHULUAN	1
A. Latar Belakang	1
B. Rumusan Masalah	17
C. Tujuan Penelitian.....	17
D. Manfaat Penelitian	18
BAB II TINJAUAN TEORETIS	20
A. Teori Industri.....	20
B. Teori Tenaga Kerja.....	25
C. Teori Penyerapan Tenaga Kerja.....	31
D. Teori Jumlah Unit Usaha	35
E. Teori Investasi	36
F. Jumlah Upah Minimum.....	41
G. Hubungan Antar Variabel	46
H. Penelitian Terdahulu	50
I. Kerangka Pikir	52
J. Hipotesis.....	54
BAB III METODE PENELITIAN	55
A. Jenis dan Lokasi Penelitian	55
B. Jenis dan Sumber Data	55

C. Metode Pengumpulan Data	56
D. Metode Analisis Data	56
E. Definisi Operasional	60
BAB IV HASIL DAN PEMBAHASAN	70
A. Gambaran Umum dan Lokasi Penelitian	70
B. Deskripsi Perkembangan Variabel	72
C. Hasil Penelitian	77
D. Pembahasan Hasil Penelitian	89
BAB V PENUTUP	94
A. Kesimpulan	94
B. Saran	94
DAFTAR PUSTAKA	96
LAMPIRAN.....	101



DAFTAR TABEL

No.	Teks	halaman
1.1	Data Produk Domestik Regional Bruto Atas Dasar Harga Berlaku kabupaten Pinrang tahun 2009 – 2018	13
4.1	Data mata pencaharian penduduk di Kabupaten Pinrang.....	71
4.2	Data jumlah penyerapan tenaga kerja di Kabupateb Pinrang	73
4.3	Data jumlah unit usaha di Kabupaten Pinrang	74
4.4	Data jumlah investasi di Kabupaten Pinrang	75
4.5	Data upah minimum regional di Kabupaten Pinrang	76
4.6	Tabel uji Kolmogorof-Smirno (K-S).....	79
4.7	Uji Multikoleniaritas	80
4.8	Hasil pengujian heteroskedastisitas Glejser	82
4.9	Uji autokorelasi	83
4.10	Rekapitulasi hasil uji regresi	83
4.11	Hasil uji R-Square	85
4.12	Hasil uji F.....	86
4.13	Hasil uji T.....	87

DAFTAR GAMBAR

No.	Teks	Halaman
2.1	Kerangka Pikir.....	53
4.1	Uji Normalitas.....	78
4.2	Uji heteroskedasitas.....	81



PEDOMAN TRANSLITERASI ARAB-LATIN DAN KATEGORI SINGKATAN

Prinsipnya “Pedoman Transliterasi Arab Latin” yang digunakan dalam penulisan disertasi ini mengacu pada hasil keputusan bersama (SKB) Menteri Agama R.I., dan Menteri Pendidikan dan Kebudayaan R.I tahun 1987, Nomor: 0543/b/U/1987.

1. Transliterasi

1. Konsonan

Huruf hijaiyyah ditransliterasi ke dalam huruf latin, sebagai berikut:

Huruf Arab	Nama	Huruf Latin	Nama
1	2	3	4
ا	alif	tidak dilambangkan	tidak dilambangkan
ب	ba	b	Be
ت	ta	t	Te
ث	s\`a	s\`	es\` (dengan titik di atas)
ج	jim	j	Je
ح	h}a	h}	ha (dengan titik di bawah)
خ	kha	kh	ka dan ha
د	dal	d	de
ذ	z\`al	z\`	zet (dengan titik di atas)
ر	ra	r	er
ز	zai	z	zet
س	sin	s	es
ش	syin	sy	es dan ye
ص	s}ad	s}	es}
ض	d}ad	d}	d}e
ط	t}a	t}	t}e
ظ	z}a	z}	z}et

ع	'ai	'	apostrof terbalik
غ	gain	g	Ge
ف	fa	f	ef
ق	qaf	q	qi
ك	kaf	k	ka
ل	lam	l	el
م	mim	m	em

Lanjutan

1	2	3	4
ن	nun	n	en
و	wau	w	we
هـ	ha	h	ha
ء	hamzah	,	apostrof
ي	ya	y	ye

Hamzah (ء) yang terletak di awal kata mengikuti vokalnya tanpa diberi tanda apa pun. Jika ia terletak di tengah atau di akhir, maka ditulis dengan tanda (').

2. Vokal

Vokal bahasa Arab, seperti vokal bahasa Indonesia, terdiri atas vokal tunggal atau monoftong dan vokal rangkap atau diftong. Vokal tunggal bahasa Arab yang lambangnya berupa tanda atau harakat, transliterasinya sebagai berikut:

Tanda	Nama	Huruf Latin	Nama
أ	<i>fath}ah</i>	a	a
إ	<i>kasrah</i>	i	i
أ	<i>d}ammah</i>	u	u

Vokal rangkap bahasa Arab yang lambangnya berupa gabungan antara harakat dan huruf, transliterasinya berupa gabungan huruf, yaitu:

Tanda	Nama	Huruf Latin	Nama
اِي	<i>fath}ah dan ya</i>	ai	a dan i
اِيُو	<i>fath}ah dan wau</i>	iu	i dan u

Contoh:

كَيْفَ : *kaifa*

هَوَّلَ : *haulā*

3. Maddah

Maddah atau vokal panjang yang lambangnya berupa harkat dan huruf, transliterasinya berupa huruf dan tanda, yaitu:

Harkat dan Huruf	Nama	Huruf dan Tanda	Nama
اَ... اِ... اِي	<i>fath}ah dan alif atau ya</i>	a	a dan garis di atas
اِي	<i>Kasrah dan ya</i>	i	i dan garis di atas
اِيُو	<i>d}ammah dan wau</i>	u	u dan garis di atas

Contoh:

مَاتَ : *ma>ta*

رَمَى : *rama>*

قَاتَلَ : *qi>la*

يَمُوتُ : *yamu>tu*

4. Ta marbu>t}ah

Transliterasi untuk *ta marbu>t}ah* ada dua, yaitu: *ta marbu>t}ah* yang hidup atau mendapat harkat *fath}ah*, *kasrah*, dan *d}ammah*, transliterasinya adalah [t]. Sedangkan *ta marbu>t}ah* yang mati atau mendapat harkat sukun, transliterasinya adalah [h].

Kalau pada kata yang berakhir dengan *ta marbu>t}ah* diikuti oleh kata yang menggunakan kata sandang *al-* serta bacaan kedua kata itu terpisah, maka *ta marbu>t}ah* itu ditransliterasikan dengan ha (h).

Contoh:

رَوْضَةُ الْأَطْفَالِ : *raud}ah al-at}fa>l*

الْمَدِينَةُ الْفَاضِلَةُ : *al-madi>nah al-fa>d}ilah*

الْحِكْمَةُ : *al-h}ikmah*

5. Syaddah (Tasydi>d)

Syaddah atau *tasydi>d* yang dalam sistem tulisan Arab dilambangkan dengan sebuah tanda *tasydi>d* (◌ْ), dalam transliterasi ini dilambangkan dengan perulangan huruf (konsonan ganda) yang diberi tanda *syaddah*.

Contoh:

رَبَّنَا : *rabbana>*

نَجَّيْنَا : *najjai>na>*

الْحَقُّ : *al-h}aqq*

الْحَجُّ : *al-h}ajj*

نُعَمُّ : *nu"ima*

عَدُوُّ : *'aduwwun*

Jika huruf *ber-tasydid* di akhir sebuah kata dan didahului oleh huruf *kasrah* (ِ), maka ia ditransliterasi seperti huruf *maddah* (i>).

Contoh:

عَلِيٌّ : 'Ali> (bukan 'Aliyy atau 'Aly)

عَرَبِيٌّ : 'Arabi> (bukan 'Arabiyy atau 'Araby)

6. Kata Sandang

Kata sandang dalam sistem tulisan Arab dilambangkan dengan huruf *al* (*alif lam ma'arifah*). Dalam pedoman transliterasi ini, kata sandang

ditransliterasi seperti biasa, al-, baik ketika ia diikuti oleh huruf syamsiah maupun huruf qamariah. Kata sandang tidak mengikuti bunyi huruf langsung yang mengikutinya. Kata sandang ditulis terpisah dari kata yang mengikutinya dan dihubungkan dengan garis mendatar (-).

Contohnya:

الشَّمْسُ : *al-syamsu* (bukan *asy-syamsu*)

الزَّلْزَلَةُ : *al-zalzalāh* (*az-zalzalāh*)

الْفَلْسَفَةُ : *al-falsafah*

الْبِلَادُ : *al-bilādu*

7. Hamzah

Aturan transliterasi huruf hamzah menjadi apostrof (') hanya berlaku bagi hamzah yang terletak di tengah dan akhir kata. Namun, bila hamzah terletak di awal kata, ia tidak dilambangkan, karena dalam tulisan Arab ia berupa alif.

Contohnya:

تَأْمُرُونَ : *ta'muru>na*

النَّوْءُ : *al-nau'*

شَيْءٌ : *syai'un*

أَمْرٌ : *umirtu*

8. Penulisan Kata Arab yang Lazim digunakan dalam Bahasa Indonesia

Kata, istilah atau kalimat Arab yang ditransliterasi adalah kata, istilah atau kalimat yang belum dibakukan dalam bahasa Indonesia. Kata, istilah atau kalimat yang sudah lazim dan menjadi bagian dari pembendaharaan bahasa Indonesia, atau sudah sering ditulis dalam tulisan bahasa Indonesia, tidak lagi ditulis menurut cara transliterasi. Misalnya kata *Al-Qur'an* (dari *al-Qur'a>n*), *Sunnah*, *khusus* dan *umum*. Namun, bila kata-kata tersebut

menjadi bagian dari satu rangkaian teks Arab, maka mereka harus ditransliterasi secara utuh.

Contoh:

Fi> Z{ila>l al-Qur'a>n

Al-Sunnah qabl al-tadwi>n

Al-'Iba>ra>t bi 'umu>m al-lafz} la> bi khus}u>s} al-sabab

9. *Lafz} al-Jala>lah* (الله)

Kata “Allah” yang didahului partikel seperti huruf *jarr* dan huruf lainnya atau berkedudukan sebagai *mud}a>f ilaih* (frasa nominal), ditransliterasi tanpa huruf hamzah.

Contoh:

الله di>nulla>h بالله billa>h

Adapun *ta marbu>t}ah* di akhir kata yang disandarkan kepada *lafz} al-jala>lah*, ditransliterasi dengan huruf [t]. Contoh:

الله رَحْمَةً فِيْ هُمْ fi> rah}matilla>h

2. Singkatan

Kategori singkatan yang dibakukan adalah:

a.s. = 'alaihi al-sala>m

Cf. = Bandingkan dengan

Cet. = Cetakan

swt = *subh}a>nahu> wa ta'a>la>*

saw = *s}allalla>hu 'alaihi wa sallam*

H = Hijrah

h = halaman

M = Masehi

No. = Nomor

Pen. = Penerbit

pen. = penulis

Q.S. = Qur'an, Surah

- /... : = Nomor Surah : ayat
r.a. = *radiyalla>hu 'anhu ('anha)*
s.M = sebelum Masehi
t.d. = tanpa data
t.p. = tanpa penerbit
t.t. = tanpa tempat
t.th. = tanpa tahun
w. = wafat tahun



ABSTRAK

N A M A : Amirul Ihsan Usman
N I M : 90300115104
Program Studi : Ilmu Ekonomi
Judul Skripsi : **Faktor-Faktor Yang Mempengaruhi Penyerapan Tenaga Kerja Pada Industri Pengolahan di Kabupaten Pinrang**

Penelitian ini dilakukan untuk mengetahui dan menganalisis: 1) Pengaruh jumlah unit usaha terhadap penyerapan tenaga kerja pada industri pengolahan di Kabupaten Pinrang, 2) Pengaruh jumlah investasi terhadap penyerapan tenaga kerja pada industri pengolahan di Kabupaten Pinrang, 3) Pengaruh upah minimum terhadap penyerapan tenaga kerja pada industri pengolahan di Kabupaten Pinrang, 4) Pengaruh jumlah unit usaha, jumlah investasi, dan upah minimum terhadap penyerapan tenaga kerja pada industri pengolahan di Kabupaten Pinrang.

Jenis penelitian yang dilakukan dalam penelitian yaitu jenis penelitian kuantitatif dengan menggunakan data sekunder. Data sekunder ini diperoleh dari instansi pemerintah badan pusat statistik (BPS) Kabupaten Pinrang dan referensi yang memberikan informasi dalam kurun waktu tahun 2005-2019. Data tersebut kemudian diolah dan di analisis menggunakan program SPSS versi 25 dengan analisis regresi linear berganda.

Hasil penelitian menunjukkan bahwa: 1) Jumlah unit usaha berpengaruh positif terhadap penyerapan tenaga kerja pada industri pengolahan, 2) Jumlah investasi berpengaruh positif terhadap penyerapan tenaga kerja pada industri pengolahan,, 3) Upah minimum berpengaruh negatif terhadap penyerapan tenaga kerja pada industri pengolahan,, 4) jumlah unit usaha, jumlah investasi, dan upah minimum berpengaruh positif terhadap penyerapan tenaga kerja pada industri pengolahan,

Kata kunci: *Jumlah Unit Usaha, Jumlah Investasi, Upah Minimum, Penyerapan Tenaga Kerja*

BAB I

PENDAHULUAN

A. Latar Belakang

Indonesia merupakan negara dengan jumlah penduduk terbesar ke-4 di dunia setelah Tiongkok, India, dan Amerika Serikat dengan jumlah 255,461,700 pada tahun 2015. Jumlah penduduk yang besar memberikan potensi konsumsi masyarakat dan faktor produksi tenaga kerja menjadi sumber pertumbuhan ekonomi. Sumber daya manusia merupakan salah satu faktor yang paling penting dalam perkembangan ekonomi jangka panjang, dimana potensi suatu negara untuk memperoleh tingkat pertumbuhan ekonomi sebagian besar dipengaruhi oleh sumber daya manusia. Sebagaimana yang dikatakan oleh Profesor Frederick Harbison bahwa bukanlah sumber daya modal atau materi yang sepenuhnya menentukan karakterisasi dan tingkat perkembangan ekonomi dan sosial, melainkan sumber daya manusia. Sumber daya manusia merupakan landasan utama bagi kesejahteraan setiap negara.

Sumber daya modal dan alam merupakan faktor produksi yang pasif, sedangkan manusia merupakan faktor produksi yang aktif yang dapat mengakumulasi modal, mengolah sumber daya alam, serta melaksanakan pembangunan nasional lebih lanjut. Tenaga kerja merupakan kendaraan yang akan mendorong pembangunan ekonomi karena tenaga kerja adalah faktor yang sangat penting dalam proses produksi. Berbagai penelitian mengenai sumber-sumber pertumbuhan ekonomi di negara-negara barat menghasilkan bahwa sumber utama

yang menyebabkan kemajuan ekonomi di negara-negara maju bukanlah pertumbuhan modal fisik melainkan pertumbuhan modal manusia.¹

Ketenagakerjaan merupakan aspek yang amat mendasar dalam kehidupan manusia karena mencakup dimensi sosial dan ekonomi. Salah satu tujuan penting dalam pembangunan ekonomi adalah penyediaan lapangan kerja yang cukup untuk mengejar pertumbuhan angkatan kerja, yang pertumbuhannya lebih cepat dari pertumbuhan kesempatan kerja. Penyerapan tenaga kerja di perlukan dalam distribusi pendapatan yang nantinya akan berdampak pada pembangunan guna menciptakan pembangunan ekonomi yang merata. Pembangunan ekonomi yang dilakukan oleh negara-negara berkembang diarahkan untuk mencapai kemakmuran dan kesejahteraan bagi seluruh rakyatnya.²

Disamping sebagai faktor utama dan faktor penting bagi pembangunan ekonomi suatu negara, di sisi lain tenaga kerja bisa menimbulkan berbagai masalah, antara lain jumlah pengangguran yang tinggi, jumlah angkatan kerja yang semakin meningkat, mutu tenaga kerja yang rendah, kemiskinan dan lain sebagainya. Apabila masalah tersebut terjadi pada suatu negara maka proses pembangunan yang ada di negara tersebut akan terhambat. Oleh karena itu perlu adanya peran pemerintah untuk mengatasi masalah-masalah tersebut.³ Semakin banyak jumlah tenaga kerja yang tersedia maka akan meningkatkan pengangguran

¹ Todaro, Michael P, *Ekonomi Untuk Negara Berkembang* (Jakarta: Bumi Aksara, 2001), h. 385

² Kurnia Tahir, "Pengaruh Pertumbuhan Ekonomi Investasi, Upah Minimum Provinsi Terhadap Penyerapan Tenaga Kerja di Sulawesi Selatan", *Institut Agama Islam Al-Mawaddah Wrrahma Kolaka* 1. No. 2 (2018): h. 111.

³ Dwi Fitriasari, "Pengaruh Pertumbuhan Ekonomi Dan Upah Minimum Terhadap Penyerapan Tenaga Kerja (Studi Kasus Pada Tahun 2011-2014 Di Kabupaten Pati)" (Kudus, Sekolah Tinggi Agama Islam Negeri (STAIN), 2016).

apabila hal tersebut tidak diimbangi dengan kesempatan kerja sehingga akan meningkatkan kemiskinan, kriminalitas, dan fenomena-fenomena sosial-ekonomi di masyarakat.

Menurut Prof. Simon Kuznets, pertumbuhan ekonomi merupakan kenaikan jangka panjang dalam kemampuan suatu negara untuk menyediakan semakin banyak jenis barang-barang ekonomi kepada penduduknya. Kemampuan ini tumbuh sesuai dengan kemajuan teknologi, dan penyesuaian kelembagaan dan ideologis yang diperlukannya.⁴

Menurut Adam Smith dalam bukunya *'the law of diminishing of return'* Pertumbuhan ekonomi akan dipengaruhi oleh pertumbuhan PDB (Produk Domestik Bruto) dan pertumbuhan jumlah penduduk. Pertumbuhan PDB dipengaruhi beberapa faktor : ketersediaan SDA, Jumlah Penduduk, dan Persediaan Barang Modal. Sistem persaingan bebas juga termasuk faktor yang mempengaruhi, agar pertumbuhan ekonomi dapat meningkat. Sistem persaingan bebas dapat memberi kesempatan kepada individu untuk berkembang dan memilih kegiatan ekonomi sesuai dengan kehendaknya hingga mencapai imbalan yang maksimal tanpa campur tangan pemerintah. Dengan melakukan kegiatan ekonomi seperti ini akan meningkatkan pertumbuhan ekonomi masyarakat.⁵

Pertumbuhan ekonomi merupakan salah satu indikator yang amat penting dalam menilai kinerja suatu perekonomian, terutama untuk melakukan analisis tentang hasil pembangunan ekonomi yang telah dilaksanakan suatu negara atau suatu daerah. Ekonomi dikatakan mengalami pertumbuhan apabila produksi

⁴ Jhingan, *Ekonomi Pembangunan dan Perencanaan* (Jakarta : Rajawali Press, 2000), hal: 12.

⁵ Asifa Murni, *Ekonomika Makro* (Bandung: PT. Refika Aditama, 2009), hal: 75.

barang dan jasa meningkat dari tahun sebelumnya. Dengan demikian, pertumbuhan ekonomi menunjukkan sejauh mana aktivitas perekonomian dapat menghasilkan tambahan pendapatan atau kesejahteraan masyarakat pada periode tertentu. Pertumbuhan ekonomi suatu negara atau suatu wilayah yang terus menunjukkan peningkatan, maka itu menggambarkan bahwa perekonomian negara atau wilayah tersebut berkembang dengan baik.⁶

Salah satu faktor yang dapat meningkatkan kesempatan kerja adalah pertumbuhan ekonomi. Pertumbuhan ekonomi berkaitan erat dengan tingkat produksi. Karena pertumbuhan ekonomi mencerminkan kenaikan output maka semakin banyak barang atau jasa yang diproduksi akan diikuti oleh pertumbuhan ekonomi yang semakin tinggi. Akan tetapi kompleksitas masalah tenaga kerja tidak hanya pada kuantitas tenaga kerja yang mampu diserap oleh perekonomian, namun masalah sesungguhnya adalah bagaimana kemampuan perekonomian dalam menyediakan kesempatan kerja berkualitas yang mampu memberikan harapan dan optimisme kehidupan bagi tenaga kerja yang terserap dan bekerja di sektor tersebut.⁷

Dalam berbagai kajian ilmiah, pembangunan ekonomi sering dikaitkan dan pertumbuhan ekonomi (*economic growth*). Pembangunan ekonomi tak dapat lepas dari pertumbuhan ekonomi. Pembangunan ekonomi mendorong pertumbuhan ekonomi, dan sebaliknya, pertumbuhan ekonomi memperlancar proses pembangunan ekonomi. Pembangunan ekonomi itu sendiri sebenarnya

⁶ Syahrur Romi dan Etika Umiyati, "Pengaruh Pertumbuhan Ekonomi dan Upah Minimum Terhadap Kemiskinan di Kota Jambi", *e-Journal Perspektif Ekonomi dan Pembangunan Daerah* 7, No. 1 (Januari-April 2018)

⁷ Nazarudin Malik, *Dinamika Pasar Tenaga Kerja Indonesia* (Malang: UMM Press, 2013), h. 14

mengandung arti yang lebih luas dan mencakup perubahan pada tata susunan ekonomi masyarakat secara menyeluruh. Selain peningkatan produksi secara kuantitatif, proses pembangunan lebih mencakup pada perubahan komposisi produksi, perubahan pada pola penggunaan (alokasi) sumber daya produksi di antara sektor-sektor kegiatan ekonomi, perubahan pada pola pembagian (distribusi) kekayaan dan pendapatan berbagai golongan pelaku ekonomi, perubahan kerangka kelembagaan dalam kehidupan masyarakat secara menyeluruh.⁸

Pertumbuhan ekonomi yang mencerminkan kesejahteraan masyarakat harus tercermin pada berkurangnya tingkat kemiskinan yang ada di daerah tersebut. Karena hal tersebut membuktikan bahwa suatu daerah telah mencapai tingkat penggunaan tenaga kerja penuh yang tercermin dari berkurangnya tingkat kemiskinan sebagaimana yang dikemukakan oleh Sukirno bahwa suatu negara dianggap sudah mencapai tingkat penggunaan tenaga kerja penuh/kesempatan kerja penuh apabila dalam perekonomian suatu negara tingkat kemiskinannya kurang dari 4 persen.⁹

Pembangunan yang dilaksanakan oleh suatu negara dalam pandangan ekonomi Islam harus memiliki tujuan yang jauh, yakni berupa peningkatan kesejahteraan dan kebahagiaan manusia di dunia dan akhiratnya. Pembangunan tidak boleh hanya berkait dengan masalah dunia saja, tetapi juga harus dihubungkan dengan yang lebih abadi (*transendental*). Oleh karenanya,

⁸ Anton Trianto, "Elastisitas Penyerapan Tenaga Kerja di Provinsi Sumatera Selatan", *Aukisisi* 13. No. 1 (April 2017)

⁹ Sadono Sukirno, *Makroekonomi: Teori Pengantar* (Jakarta: PT.Rajagrafindo Persada, 2011), h. 19.

pembangunan harus merujuk atau didasarkan pada ketentuan syari'ah, baik dalam bentuk firman Tuhan, sabda Rasul, ijma, *qiyas*, maupun *ijtihad* para ulama fakih.

Pembangunan manusia secara utuh telah menjadi target pertama dalam ekonomi Islam. Dengan kata lain, pembangunan tidak sekedar membangun ekonomi rakyat, tetapi juga membangun sikap mentalnya (*mental attitudes*). Pembangunan juga tidak sekedar kebutuhan jasmaninya, tetapi juga kebutuhan rokhaninya. Kebutuhan rokhani yang terbangun akan secara otomatis mendorong kemandirian, dan kesadaran yang tinggi bagi setiap orang untuk membangun dirinya, dan membangun bangsa dan umat manusia.¹⁰

Dalam teori-teori ekonomi, nilai-nilai yang ditawarkan ekonomi Islam tergolong hal yang baru. Meskipun pada kenyataannya ajaran Islam memberikan petunjuk-petunjuknya dalam beraktivitas ekonomi tetapi secara bangunan ilmu masih membutuhkan proses untuk menjadi mapan. Termasuk dalam hal ini adalah cabang-cabang dari ilmu ekonomi sendiri, yang pada perkembangan berikutnya juga muncul sebagai alternatif dan menjadi bagian dari ekonomi Islam. Muncul dan berkembangnya ilmu ekonomi Islam ini turut memberikan alternatif pemecahan masalah yang berlarut-larut akibat dari mengusung gagasan kapitalisme yang mengalami kegagalan. Disisi lain ajaran syari'ah Islam memang menuntut para pemeluknya untuk berlaku secara professional yang dalam prosesnya menampilkan kerapian, kebenaran, ketertiban, dan keteraturan.¹¹

¹⁰ Agung Eko Purwana, "Pembangunan Dalam Perspektif Islam" *Justitia Islamica* 10. No 1 (Januari-Juni 2013)

¹¹ Didin Hafidudin dan Hendri Tanjung, *Manajemen Syariah dalam Praktek* (Jakarta: Gema Insani Press, 2003), h: 1.

Sejarah telah mencatat, ilmuwan dan ekonom dalam peradaban Islam seperti Ibnu Taimiyah (1262-1328) dan Ibnu Khaldun (1332-1406) jauh hari telah menulis dalam karyanya masing-masing terkait masalahmasalah ekonomi seperti masalah buruh, masalah nilai, keuangan negara, pajak, hubungan pertumbuhan populasi dengan pertumbuhan ekonomi, hingga hukum permintaan dan penawaran.¹² Islam mendefinisikan pertumbuhan ekonomi sebagai perkembangan yang terus-menerus dari faktor produksi secara benar yang mampu memberikan kontribusi bagi kesejahteraan manusia.¹³

Dengan demikian, maka pertumbuhan ekonomi menurut Islam merupakan hal yang sarat nilai. Suatu peningkatan yang dialami oleh faktor produksi tidak dianggap sebagai pertumbuhan ekonomi jika produksi tersebut misalnya memasukkan barang-barang yang terbukti memberikan efek buruk dan membahayakan manusia. Pembangunan ekonomi menurut Islam bersifat multi dimensi yang mencakup aspek kuantitatif dan kualitatif. Tujuannya bukan semata-mata kesejahteraan material di dunia, tetapi juga kesejahteraan akhirat. Keduanya menurut Islam menyatu secara integral.¹⁴

Pemahaman pertumbuhan ekonomi dalam Islam dapat merujuk pada beberapa ayat Al-Qur'an, diantaranya QS. Nuh Ayat 10-12, QS. Al-A'rof Ayat 96, QS An-Nahl Ayat 112, dan QS Al-Baqarah Ayat 261;

¹² Hasan Adey, *Teori dan Aplikasi Ekonomi Pembangunan Perspektif Islam: Sebuah Studi Komparasi* (Yogyakarta: Graha Ilmu, 2011)

¹³ Abul Hasan Muhammad Sadeq, *Economic Development in Islam* (Malaysia: Pelanduk Publication, 1991), h: 5-6.

¹⁴ Rizal Muttaqin, "Pertumbuhan Ekonomi Dalam Perspektif Islam", *Maro, Jurnal Ekonomi Syariah dan Bisnis* 1. No. 2 (November 2018), h. 120.

Ayat-ayat diatas menunjukkan bahwa ketaqwaan, kebaikan, ketundukkan kepada aturan Allah swt dan menginfakkan harta menjadi unsur pokok untuk mendatangkan rezeki dan kemajuan ekonomi, kemaksiatan dan kekufuran akan menyebabkan kemungkaran-Nya dan hilangnya ketenangan dan kedamaian. Hal ini tidak berarti bahwa masyarakat non muslim tidak mungkin meraih kemajuan ekonomi dan peradaban. Mereka dapat merealisasikan kemajuan tersebut, tetapi berakhir dengan kehancuran jika mereka tidak kembali kepada jalan yang lurus.¹⁵

Menurut pandangan ahli-ahli ekonomi Klasik ada beberapa faktor yang mempengaruhi pertumbuhan ekonomi, yaitu: jumlah penduduk, jumlah stok barang-barang modal, luas tanah, dan kekayaan alam, serta tingkat teknologi yang digunakan. Walaupun menyadari bahwa pertumbuhan ekonomi tergantung pada banyak faktor, ahli-ahli ekonomi Klasik terutama menitik beratkan perhatiannya kepada pengaruh penambahan penduduk pada pertumbuhan ekonomi.¹⁶

Faktor tenaga kerja merupakan bagian yang tidak terpisahkan dalam suatu proses pembangunan. Tenaga kerja tidak saja dipandang sebagai suatu bagian dalam penciptaan output, tetapi juga bagaimana kualitas tenaga kerja tersebut berinteraksi dengan faktor-faktor produksi lainnya untuk menciptakan suatu nilai tambah (produktivitas). Semakin produktif tenaga kerja akan berdampak pada peningkatan nilai tambah yang dihasilkan.

Sektor ekonomi akan mengalami perubahan selama proses pembangunan berlangsung. Begitu pula persentase penduduk yang bekerja diberbagai sektor

¹⁵ Ahmad Syakur, *Dasar-Dasar Pemikiran Ekonomi Islam* (Kediri: STAIN Kediri Press, 2011), h. 196-198.

¹⁶ Sadono Sukirno, "Makro Ekonomi: teori Pengantar (Ed. III; Cet. XXIII; Jakarta: PT Rajagrafindo Persada, 2015), h.433.

ekonomi tersebut juga akan mengalami perubahan. Dan hal ini tidak lepas dari pembangunan sumber daya manusia dan penyerapan tenaga kerja. Penyerapan tenaga kerja merupakan masalah penting dalam pembangunan daerah. Tenaga kerja dapat dijadikan tolak ukur keberhasilan pembangunan suatu daerah, artinya penyerapan tenaga kerja mendukung keberhasilan pembangunan daerah secara keseluruhan. Sehingga kondisi ketenagakerjaan dapat juga menggambarkan kondisi perekonomian dan sosial, bahkan tingkat kesejahteraan penduduk di suatu wilayah dalam kurun waktu tertentu.¹⁷

Tenaga kerja merupakan faktor produksi yang sangat penting, apabila tidak ada faktor tenaga kerja, maka faktor-faktor yang lain tidak akan bisa dikelola dengan baik dan efisien. Dengan adanya tenaga kerja maka setiap melakukan produksi itu bisa berjalan dengan lancar. Negara yang memiliki penduduk yang banyak, cenderung akan memiliki tenaga kerja yang banyak, terlebih lagi bila itu berada di Negara yang sedang berkembang. Apabila penyerapan tenaga kerja lebih banyak, maka Negara itu akan cepat menjadi Negara yang maju. Namun sebaliknya, apabila penyerapan tenaga kerja itu sedikit, maka akan menimbulkan berbagai masalah.

Kerja sebagai sebuah aktivitas yang menjadikan manusia produktif dan bernilai di mata Allah dan Rasulnya serta di mata masyarakat. Menurut Ibn Khaldun “kerja merupakan implementasi fungsi kekhalifahan manusia yang diwujudkan dalam menghasilkan suatu nilai tertentu yang ditimbulkan dari hasil

¹⁷ Djupiansyah Ganie, "Analisis Pengaruh Upah, Tingkat Pendidikan, Jumlah Penduduk dan PDRB Terhadap Penyerapan Tenaga Kerja di Kabupaten Berau Kalimantan Timur", *Jurnal Eksekutif* 14. No. 2 (Desember 2017)

kerja”.¹⁸ Tujuan utama bekerja adalah untuk memenuhi kebutuhan dasar kehidupan, seperti kepemilikan yang halal dan tercukupi kebutuhan dasar manusia untuk mampu hidup berkelanjutan.¹⁹

Adapun penggunaan tenaga kerja dalam Islam berorientasi pada penggunaan tenaga kerja yang lebih banyak, penuh keberkahan dan tidak berorientasi pada duniawi atau keuntungan semata. Islam telah menjelaskan bahwa dengan bekerja maka seseorang akan mendapatkan apa yang diinginkannya. Sebagaimana firman Allah SWT dalam QS. An-Najm [53] : 39.

وَأَنْ لَّيْسَ لِلْإِنْسَانِ إِلَّا مَا سَعَىٰ ﴿٣٩﴾

Artinya: *dan bahwasanya seorang manusia tiada memperoleh selain apa yang telah diusahakannya.*

Menurut ayat ini, tidak ada jalan mudah menuju kesuksesan karena untuk mencapainya dibutuhkan perjuangan dan usaha. Kerja keras sebagai bentuk usaha dan semakin tinggi usahanya maka semakin tinggi pulalah imbalan yang akan diterima. Oleh karena itu dalam Islam mendorong umatnya yang menjadi tenaga kerja untuk meningkatkan kualitas diri baik melalui pendidikan, pelatihan keterampilan dan juga peningkatan kualitas diri dari sisi moral.²⁰

Islam mendorong umatnya untuk bekerja dan memproduksi, bahkan menjadikannya sebagai sebuah kewajiban terhadap orang-orang yang mampu.

¹⁸ Pusat Pengkajian dan Pengembangan Ekonomi Islam (P3EI), *Ekonomi Islam* (Jakarta: Rajawali Pers, 2011): h. 363.

¹⁹ D. Rosyada, dkk., “Promoting Islamic Values to Encourage Labour Performance and Productivity: Evidence From Some Indonesian Industries”, *International Journal of Business and Society* 19. No. 4(2018), h. 591-604.

²⁰ Hanifiyah Y. H. dan Elfira M. A., “Pasar Tenaga Kerja: Sebuah Tinjauan Dalam Perspektif Islam”, *The Intenational Journal of Applied Busines Tijab* 3. No. 1 (April 2019): h. 26.

Allah akan memberi balasan yang setimpal bagi orang yang mau bekerja dan berusaha. Sebagaimana firman Allah dalam QS. An-Nahl Ayat 97:

مَنْ عَمِلَ صَالِحًا مِّنْ ذَكَرٍ أَوْ أُنْثَىٰ وَهُوَ مُؤْمِنٌ فَلَنُحْيِيَنَّهٗ حَيٰوةً طَيِّبَةً ۖ وَلَنَجْزِيَنَّهُمْ أَجْرَهُمْ بِأَحْسَنِ مَا كَانُوا يَعْمَلُونَ ﴿٩٧﴾

Artinya: *Barangsiapa yang mengerjakan amal saleh, baik laki-laki maupun perempuan dalam Keadaan beriman, Maka Sesungguhnya akan Kami berikan kepadanya kehidupan yang baik dan Sesungguhnya akan Kami beri Balasan kepada mereka dengan pahala yang lebih baik dari apa yang telah mereka kerjakan.*

Selain tenaga kerja menjadi faktor yang utama dalam proses produksi, tenaga kerja yang melimpah juga menjadi perhatian pemerintah dari masa ke masa, jika banyaknya tenaga kerja tidak dibarengi dengan banyaknya penyerapan tenaga kerja, maka akan menimbulkan masalah yaitu, pengangguran baik secara langsung maupun tidak langsung. Dan akan terus menimbulkan masalah baru, mulai dari kemiskinan, pajak rendah, pendapatan per kapita negara rendah, sehingga akan membentuk suatu lingkaran setan kemiskinan.

Konsep Islam dalam memandang hubungan tenaga kerja, seperti antara pemberi kerja dengan pekerja diharapkan dapat saling memberikan manfaat serta saling menghargai satu sama lain, yang secara terang dapat terselesaikan melalui perjanjian kerja.²¹

Pembangunan sektor industri pengolahan hampir selalu mendapat prioritas utama dalam rencana pembangunan negara-negara sedang berkembang. Sektor industri di jadikan sebagai sektor pemimpin yang berarti dengan adanya

²¹ Hanifiyah Y. H. dan Elfira M. A, "Pasar Tenaga Kerja: Sebuah Tinjauan Dalam Perspektif Islam", *The Intenational Journal of Applied Busines Tijab* 3. No. 1 (April 2019): h. 28.

pembangunan industri akan memacu dan mengangkat sektor-sektor lainnya seperti sektor jasa dan sektor pertanian.

Sektor industri diyakini sebagai sektor pendorong dalam perekonomian menuju kemajuan. Keunggulan sektor industri diantaranya mampu memberikan kontribusi didalam penyerapan tenaga kerja dan mampu menciptakan nilai tambah yang lebih tinggi di berbagai komoditas yang dihasilkan. Menurut teori ekonomi pembangunan, semakin tinggi kontribusi sektor industri terhadap pembangunan ekonomi negaranya, maka negara tersebut akan semakin maju.²² Adapun data Produk Domestik Regional Bruto Kabupaten Pinrang atas dasar harga berlaku dapat dilihat pada tabel dibawah ini:

Tabel 1.1
Produk Domestik Regional Bruto Atas Dasar Harga Berlaku Kabupaten Pinrang Tahun 2009-2018

No.	Tahun	Produk Domestik Regional Bruto (Rp)
1	2009	4.492.956,91
2	2010	6.595.391,05
3	2011	7.549.544,01
4	2012	8.738.253,10
5	2013	9.892.579,09
6	2014	11.366.878,82
7	2015	13.142.421,55
8	2016	14.703.754,25
9	2017	16.360.561,94
10	2018	18.085.274,83

Sumber : Badan Pusat Statistik Kabupaten Pinrang, 2010.

²² Hendang, Lisy, dan Fajri, “Studi Tentang Kondisi Industri Kreatif Permainan Interaktif di Kota Bandung Berdasarkan Faktor – Faktor yang Dipersepsikan Penting oleh Produsen dan Konsumen”, <https://www.neliti.com/id/publications/218811/studi-tentang-kondisi-industri-kreatif-permainan-interaktif-di-kota-bandung-berd> (Diakses 24 Juli 2019)

Dari data BPS Kabupaten Pinrang di atas, dapat dilihat bahwa Produk Domestik Regional Bruto Kabupaten Pinrang atas dasar harga berlaku mengalami kenaikan dari tahun ke tahunnya. Pada tahun 2009 sebesar 4.492.956,91 miliar rupiah dengan kontribusi terbesar diberikan oleh sektor pertanian yakni 56,70 persen disusul 48,51 persen, ditahun ini laju pertumbuhan Produk Domestik Regional Bruto Kabupaten Pinrang sebesar 8.11 persen naik sebesar 0.84 persen dari tahun 2013 oleh sektor perdagangan sebesar 12,67 persen. Di tahun 2014 sebesar 11.366.878,82 miliar rupiah dan kontribusi terbesar masih diberikan oleh sektor pertanian sebesar yang Produk Domestik Regional Brutonya sebesar 9.829.579,09 miliar rupiah yang laju pertumbuhan Produk Domestik Regional Brutonya sebesar 7.27 persen. Pada tahun 2018 sebesar 18.085.274,83 miliar rupiah, laju pertumbuhan ekonomi Kabupaten Pinrang hanya mampu tumbuh 6,91 persen dibandingkan perekonomian tahun 2017 sebesar 7.84 persen, pertanian berkontribusi dominan dalam peningkatan Produk Domestik Regional Bruto Kabupaten Pinrang yaitu sekitar 47.02 persen.

Industri pengolahan diharapkan mampu menyerap banyak tenaga kerja, sehingga bisa meningkatkan taraf hidup masyarakat Kabupaten Pinrang. Dengan adanya industri pengolahan ini mampu membuka lapangan pekerjaan yang baru dan dapat menyerap tenaga kerja yang sedang mencari pekerjaan.

Penyerapan tenaga kerja merupakan masalah yang sangat penting dalam pembangunan nasional maupun daerah. Pembangunan itu harus mencerminkan perubahan total suatu masyarakat atau perubahan system secara keseluruhan tanpa mengabaikan keragaman kebutuhan dasar dan keinginan individual maupun

kelompok social yang ada di dalamnya, untuk bekerja maju menuju suatu kondisi kehidupan yang lebih baik secara material dan spiritual.

Islam mengajarkan manusia untuk bekerja atau berniaga, dan menghindari kegiatan meminta-minta dalam mencari harta kekayaan. Manusia memerlukan harta kekayaan sebagai alat untuk memenuhi kebutuhan hidup sehari-hari termasuk untuk memenuhi kebutuhan hidup sehari-hari termasuk untuk memenuhi sebagian perintah Allah seperti infak, zakat, pergi haji, perang (jihad), dan sebagainya. Anjuran tersebut terdapat dalam Q.S At Taubat (9) Ayat 105:

وَقُلْ أَعْمَلُوا فَسَيَرَى اللَّهُ عَمَلَكُمْ وَرَسُولُهُ وَالْمُؤْمِنُونَ وَسَتُرَدُّونَ إِلَىٰ عِلْمِ الْغَيْبِ وَالشَّهَادَةِ فَيُنبِّئُكُمْ
بِمَا كُنْتُمْ تَعْمَلُونَ ﴿١٠٥﴾

Artinya : dan Katakanlah "Bekerjalah kamu, Maka Allah dan Rasul-Nya serta orang-orang mukmin akan melihat pekerjaanmu itu, dan kamu akan dikembalikan kepada (Allah) yang mengetahui akan yang ghaib dan yang nyata, lalu diberitakan-Nya kepada kamu apa yang telah kamu kerjakan".

Maksud dari ayat tersebut adalah bahwa dalam Islam sangat menganjurkan bagi setiap individu untuk bekerja, karena dengan bekerja mereka akan mampu untuk memenuhi kebutuhan hidupnya, dan lebih dari itu Allah akan memberikan balasan yang setimpal yang sesuai dengan amal dan pekerjaannya.

Di antara mewajibkan warganya bekerja sebagaimana diwajibkan oleh Allah SWT. Menyediakan berbagai fasilitas dan lapangan kerja agar setiap orang yang mampu bekerja dan dapat memperoleh pekerjaan merupakan kewajiban bagi pemerintah, karena merupakan tanggung jawab pemimpin pada rakyatnya. Rasulullah SAW bersabda :*"Seorang imam adalah pemelihara dan pengatur*

*urusan (rakyat), dan ia akan diminta pertanggungjawaban terhadap urusan rakyatnya”.*²³

Didalam penelitian yang dilakukan oleh Ardianysah, dkk., (2018) dan Firmansyah (2017) jumlah unit usaha mempunyai pengaruh yang positif terhadap penyerapan tenaga kerja, artinya jika unit usaha suatu industri ditambah maka peran tenaga kerja juga bertambah. Semakin banyak jumlah perusahaan atau unit usaha yang berdiri maka akan semakin banyak untuk terjadi penambahan tenaga kerja. Saputri dan Gunawan (2018) dalam penelitiannya dimana jumlah unit usaha pengaruhnya tidak signifikan terhadap penyerapan tenaga kerja, disebabkan oleh banyaknya jumlah perusahaan yang menggunakan teknologi modern.

Romdhoni (2017), Dewi dan Sutrisna (2015), Haris (2017) Rachmatdeng dengan hasil Ilail, dkk., (2016) penelitian antara variabel investasi dan variabel penyerapan tenaga kerja berpengaruh secara positif dan signifikan, artinya jika investasi naik, maka penyerapan tenaga kerja juga naik, begitupun sebaliknya. Tapi Saputri dan Gunawan (2018) didalam penelitiannya investasi tidak berpengaruh positif terhadap penyerapan tenaga kerja pada sektor industri pengolahan besar dan sedang di Kota Surabaya. Nilai investasi di Kota Surabaya berjumlah besar akan tetapi sifat investasi yang ada di Kota Surabaya adalah bersifat padat modal atau *capital intensive*.

Kadir (2016), Anggriawan (2015), Andrewa (2015) dalam hasil penelitian variabel tingkat upah berpengaruh secara signifikan atau positif terhadap penyerapan tenaga kerja. Artinya apabila terjadi kenaikan upah minimum maka

²³ HR Bukhari dan Muslim

berpotensi menambah penyerapan tenaga kerja dan begitu juga sebaliknya. Sedangkan dalam penelitian Rusniati, dkk., (2018) menunjukkan bahwa upah minimum memiliki pengaruh negatif dan tidak signifikan terhadap penyerapan tenaga kerja di Kabupaten Malang pada tahun 2002-2016. Berdasarkan hasil penelitian tersebut dapat diambil informasi bahwa semakin tinggi upah minimum akan menyebabkan

Berdasarkan perkembangan jumlah junit usaha, investasi, dan upah minimum di Kabupaten Pinrang serta masalah ketenagakerjaan, maka judul penelitian yang diangkat yaitu **“Faktor-Faktor yang Mempengaruhi Penyerapan Tenaga Kerja pada Industri Pengolahan di Kabupaten Pinrang”**

B. Rumusan Masalah

1. Apakah jumlah unit usaha berpengaruh terhadap penyerapan tenaga kerja pada industri pengolahan di Kabupaten Pinrang?
2. Apakah investasi berpengaruh terhadap penyerapan tenaga kerja pada industri pengolahan di Kabupaten Pinrang?
3. Apakah upah minimum berpengaruh terhadap penyerapan tenaga kerja pada industri pengolahan di Kabupaten Pinrang?

C. Tujuan Penelitian

1. Untuk mengetahui apakah jumlah unit usaha berpengaruh terhadap penyerapan tenaga kerja pada industri pengolahan di Kabupaten Pinrang.
2. Untuk mengetahui apakah investasi berpengaruh terhadap penyerapan tenaga kerja pada industri pengolahan di Kabupaten Pinrang.

3. Untuk mengetahui apakah upah minimum usaha berpengaruh terhadap penyerapan tenaga kerja pada industri pengolahan di Kabupaten Pinrang.

D. Manfaat Penelitian

Berdasarkan tujuan penelitian yang hendak dicapai, maka penelitian ini diharapkan mempunyai manfaat dalam pendidikan baik secara langsung maupun tidak langsung. Adapun manfaat penelitian ini adalah sebagai berikut :

1. Manfaat Teoritis

Secara teoritis hasil penelitian ini diharapkan dapat bermanfaat yaitu:

- a. Diharapkan dapat memberikan kontribusi ilmu pengetahuan mengenai faktor-faktor penyerapan tenaga kerja pada industri pengolahan.
- b. Sumber informasi bagi penelitian sejenis yang akan datang.
- c. Berkontribusi dalam bidang pendidikan, khususnya dalam studi jurusan ilmu ekonomi.

2. Manfaat Praktis

Secara praktis hasil penelitian ini diharapkan dapat bermanfaat yaitu:

- a. Hasil penelitian ini diharapkan dapat menjadi salah satu sumber informasi bagi tenaga kerja untuk mengetahui faktor-faktor yang dapat mempengaruhi penyerapan tenaga kerja pada industri pengolahan di Kabupaten Pinrang.
- b. Hasil penelitian ini diharapkan menambah khasanah pengetahuan bagi tenaga kerja, dan sumber informasi bagi tenaga kerja, mahasiswa, dan peneliti selanjutnya.

- c. Manfaat bagi peneliti, penelitian ini sebagai wadah untuk mengaplikasikan ilmu yang dimiliki, menambah wawasan, dan pengalaman diri khususnya tentang tenaga kerja.



BAB II

TINJAUAN TEORITIS

A. *Teori Industri*

1. Definisi Industri

Istilah industri berasal dari bahasa latin, yaitu *industria* yang artinya buruh atau tenaga kerja. Istilah industri sering digunakan secara umum dan luas, yaitu semua kegiatan manusia untuk memenuhi kebutuhan hidupnya dalam rangka mencapai kesejahteraan.

Dalam pengertian yang sempit, industri adalah suatu kegiatan ekonomi yang mengolah bahan mentah, bahan baku, barang setengah jadi, dan barang jadi menjadi barang dengan nilai yang lebih tinggi penggunaannya, termasuk kegiatan rancang bangun dan perekayasaan industri.

Industri adalah bidang yang menggunakan keterampilan, dan ketekunan kerja (bahasa Inggris: *industrious*) dan penggunaan alat-alat di bidang pengolahan hasil-hasil bumi, dan distribusinya sebagai dasarnya. Maka industri umumnya dikenal sebagai mata rantai selanjutnya dari usaha-usaha mencukupi kebutuhan (ekonomi) yang berhubungan dengan bumi, yaitu sesudah pertanian, perkebunan, dan pertambangan yang berhubungan erat dengan tanah.

Istilah industri mempunyai arti yang sama dengan pabrik atau perusahaan. Teori ekonomi memandang bahwa industri mempunyai makna yang berbeda dengan perusahaan atau firma. Perusahaan ialah badan usaha yang memanfaatkan faktor produksi dalam menghasilkan barang yang dibutuhkan oleh masyarakat.

Industri ialah kumpulan perusahaan atau firma yang memproduksi barang yang sama atau bersamaan dalam suatu pasar.²⁴

Badan Pusat Statistik (BPS), industri pengolahan adalah suatu kegiatan ekonomi yang melakukan kegiatan mengubah suatu barang dasar secara mekanis, kimia, atau dengan tangan sehingga menjadi barang jadi/setengah jadi, dan atau barang yang kurang nilainya menjadi barang yang lebih tinggi nilainya, dan sifatnya lebih dekat kepada pemakai akhir. Termasuk dalam kegiatan ini adalah jasa industri dan pekerjaan perakitan.²⁵

Dalam Undang-Undang Republik Indonesia Nomor 3 pasal 1 ayat 2, industri adalah segala bentuk kegiatan ekonomi yang mengolah bahan baku dan/atau memanfaatkan sumber daya industri sehingga menghasilkan barang yang mempunyai nilai tambah atau manfaat yang lebih tinggi, termasuk jasa industri.²⁶

Industri merupakan kegiatan ekonomi yang mengolah bahan mentah menjadi barang jadi atau barang setengah jadi. Lingkup skala perindustrian terdapat berbagai jangkauan yakni industri kecil, sedang, besar, dan industri rumah tangga. Berapapun dimensi industri adalah tempat penciptaan lapangan kerja. Efek kesempatan kerja yang diciptakan sama besar dengan yang dihasilkan, sehingga akan mempunyai dampak pertumbuhan ekonomi. Berdirinya sebuah industri akan

²⁴ Muhammad Fatah, Puji Parwanti, *Manajemen Industri Perikanan*, cet. Pertama (UB Press: Malang, 2017), h. 5.

²⁵ Badan Pusat Statistik, *Pinrang Dalam Angka 2019* (Pinrang: BPS, 2019), h. 272.

²⁶ Undang-Undang RI. No. 3, *Tentang Perindustrian* (Jakarta, 2014)

mempunyai multi *player affect* bagi tumbuh dan berkembangnya laju perekonomian dan kesejahteraan masyarakat sekitar.²⁷

2. Industrialisasi

Istilah industri sering di identikkan dengan semua kegiatan ekonomi manusia yang mengolah barang mentah atau bahan baku menjadi barang setengah jadi atau barang jadi. Dari definisi tersebut, istilah industri sering disebut sebagai kegiatan manufaktur (*manufacturing*).

Industrialisasi pada dasarnya merupakan suatu proses kerja yang didasarkan pada pemanfaatan teknologi untuk mendapatkan hasil secara efisien. Sebagai salah satu strategi modernisasi, industrialisasi dapat digunakan sebagai pemicu perubahan sosial. Melalui industrialisasi peranan teknologi menjadi semakin penting untuk diterapkan dalam proses produksi. Pada saat teknologi dimanfaatkan untuk melakukan produksi massal, maka industrialisasi menjadi faktor penggerak utama (*prime mover*) terjadinya perubahan sosial.²⁸

3. Klasifikasi Industri

Industri Pengolahan adalah suatu kegiatan ekonomi yang melakukan kegiatan mengubah suatu barang dasar secara mekanis, kimia, atau dengan tangan sehingga menjadi barang jadi/setengah jadi, dan atau barang yang kurang nilainya menjadi barang yang lebih tinggi nilainya, dan sifatnya lebih dekat kepada pemakai akhir.

²⁷ Hendra Suwardana, "Revolusi Industri 4.0 Berbasis Revolusi Mental", *Jati Unik* 1. No. 2 (2017). h. 104.

²⁸ Thessa Ayuningtias, Murdianto, "Dampak Industrialisasi Pedesaan Terhadap Kesejahteraan Masyarakat di Desa Ciherang Pondok, Kecamatan Caringin, Kabupaten Bogor", *Jurnal Sains Komunikasi dan Pengembangan Masyarakat* 1. No. 2 (2017): h. 145.

Termasuk dalam kegiatan ini adalah jasa industri/makloon dan pekerjaan perakitan (*assembling*).

Badan Pusat Statistik membagi industri pengolahan dalam 4 golongan yaitu :

1. Industri Besar (banyaknya tenaga kerja 100 orang atau lebih)
2. Industri Sedang (banyaknya tenaga kerja 20-99 orang)
3. Industri Kecil (banyaknya tenaga kerja 5-19 orang)
4. Industri Rumah Tangga (banyaknya tenaga kerja 1-4 orang)

Penggolongan perusahaan industri pengolahan ini semata-mata hanya didasarkan kepada banyaknya tenaga kerja yang bekerja, tanpa memperhatikan apakah perusahaan itu menggunakan mesin tenaga atau tidak, serta tanpa memperhatikan besarnya modal perusahaan itu.

Klasifikasi industri yang digunakan dalam survei industri pengolahan adalah klasifikasi yang berdasar kepada *International Standard Industrial Classification of all Economic Activities (ISIC)*, yang telah disesuaikan dengan kondisi di Indonesia dengan nama Klasifikasi Baku Lapangan Usaha Indonesia (KBLI). Kode baku lapangan usaha suatu perusahaan industri ditentukan berdasarkan produksi utamanya, yaitu jenis komoditi yang dihasilkan dengan nilai paling besar. Apabila suatu perusahaan industri menghasilkan 2 jenis komoditi atau lebih dengan nilai yang sama maka produksi utama adalah komoditi yang dihasilkan dengan kuantitas terbesar.

Golongan pokok industri pengolahan:

1. Makanan
2. Minuman

3. Pengolahan tembakau
4. Tekstil
5. Pakaian jadi
6. Kulit, barang dari kulit dan alas kaki
7. Kayu, barang dari kayu dan gabus (tidak termasuk furnitur) dan barang anyaman dari bambu, rotan dan sejenisnya
8. Kertas dan barang dari kertas
9. Pencetakan dan reproduksi media rekaman
10. Produk dari batu bara dan pengilangan minyak bumi
11. Bahan kimia dan barang dari bahan kimia
12. Farmasi, produk obat kimia dan obat tradisional
13. Karet, barang dari karet dan plastic
14. Barang galian bukan logam
15. Logam dasar
16. Barang logam, bukan mesin dan peralatannya
17. Komputer, barang elektronik dan dan optic
18. Peralatan listrik
19. Mesin dan perlengkapan ytdl
20. Kendaraan bermotor, trailer dan semi trailer
21. Alat angkutan lainnya
22. Furnitur
23. Pengolahan lainnya

24. Jasa reparasi dan pemasangan mesin dan peralatan²⁹

B. Teori Tenaga Kerja

Tenaga kerja terdiri dari dua kata yaitu tenaga dan kerja. Tenaga adalah banyaknya usaha yang dikeluarkan dalam tiap satuan waktu. Sedangkan kerja adalah banyaknya tenaga yang dikeluarkan dalam satu kurun waktu untuk menghasilkan suatu jumlah efek. Dengan demikian tenaga kerja adalah kemampuan manusia untuk mengeluarkan usaha tiap satuan waktu guna menghasilkan barang atau jasa baik untuk dirinya sendiri maupun untuk orang lain.

Penduduk usia kerja didefinisikan sebagai penduduk yang berumur 15 tahun keatas. Penduduk usia kerja terdiri dari angkatan kerja dan bukan angkatan kerja. Mereka yang termasuk kedalam angkatan kerja adalah penduduk yang bekerja atau yang sedang mencari pekerjaan, sedangkan bukan angkatan kerja adalah mereka yang bersekolah, mengurus rumah tangga atau melakukan kegiatan lainnya.³⁰

Dalam Undang-Undang Nomor 13 Tahun 2003 tentang ketenagakerjaan menyebutkan, tenaga kerja adalah setiap orang yang mampu melakukan pekerjaan guna menghasilkan barang dan/atau jasa baik untuk memenuhi kebutuhan sendiri maupun untuk masyarakat.³¹

²⁹ “Tenaga Kerja”, *Badan Pusat Statistik Kabupaten Pinrang*. <https://pinangkab.bps.go.id/subject/9/industri.html#subjekViewTab1/> Tenaga Kerja (22 Desember 2019)

³⁰ Badan Pusat Statistik, *Pinrang Dalam Angka 2019* (Pinrang: BPS, 2019), h. 42.

³¹ Undang-Undang RI. No. 13, *Tentang Ketenagakerjaan* (Jakarta, 2003)

Tenaga kerja merupakan penduduk dalam usia kerja yang siap melakukan pekerjaan, antara lain mereka yang sudah bekerja, mereka yang sedang mencari pekerjaan, mereka yang bersekolah dan mereka yang mengurus rumah tangga.

Tenaga kerja didefinisikan sebagai penduduk dalam usia kerja (*working-age population*). Tenaga kerja adalah seluruh penduduk suatu negara yang dapat memproduksi barang dan jasa, jika ada permintaan terhadap tenaga kerja dan jika mereka mau berpartisipasi dalam aktivitas tersebut.³²

Tenaga kerja merupakan modal bagi geraknya roda pembangunan. Jumlah dan komposisi tenaga kerja akan terus mengalami perubahan seiring dengan berlangsungnya proses demografi. Pembangunan ketenagakerjaan mempunyai banyak dimensi dan saling berkaitan. Keterkaitan itu mencakup tenaga kerja dengan pengusaha, pemerintah dan masyarakat.³³

Tenaga kerja adalah penduduk dalam usia kerja yang siap melakukan pekerjaan, antara lain mereka yang sudah bekerja, mereka yang sedang mencari pekerjaan, mereka yang bersekolah, dan mereka yang mengurus rumah tangga.³⁴

Tenaga kerja merupakan kendaraan yang akan mendorong pembangunan ekonomi karena tenaga kerja adalah faktor yang sangat penting dalam proses produksi. Berbagai penelitian mengenai sumber-sumber pertumbuhan ekonomi di negara-negara barat menghasilkan bahwa sumber utama yang menyebabkan kemajuan

³² Todaro, Michael P. and Smith, Stephen C, *Pembangunan Ekonomi: Edisi Kesembilan*, terj. Haris Munandar, (Jakarta: Erlangga, 2006).

³³ Muh. Takyudin, "Analisis Penyerapan Tenaga Kerja Pada Usaha Percetakan Foto Copy di Kota Kendari", *Jurnal Ekonomi* 1. No. 1 (April 2016): h. 82.

³⁴ MT Rionga & Yoga Firdaus, *Tenaga kerja* (Bandung: Alfabeta, 2007), h. 2.

ekonomi di negara-negara maju bukanlah pertumbuhan modal fisik melainkan pertumbuhan modal manusia.³⁵

Tenaga kerja adalah penduduk yang berumur di dalam batas usia kerja. Batasan usia kerja berbeda-beda antara negara satu dengan yang lain. Batas usia kerja yang dianut oleh Indonesia adalah minimum 15 tahun, tanpa batas umur maksimum. Tenaga kerja (*manpower*) dibagi pula ke dalam dua kelompok yaitu angkatan kerja (*laborforce*) dan bukan penduduk dalam usia yang bekerja, atau yang mempunyai pekerjaan namun untuk sementara sedang tidak bekerja, dan yang mencari pekerjaan. Sedangkan yang termasuk bukan angkatan kerja adalah tenaga kerja atau penduduk dalam usia kerja yang tidak bekerja, tidak mempunyai pekerjaan dan sedang tidak mencari pekerjaan.³⁶

Teori tenaga kerja menurut para ahli ekonomi:

a. Teori Klasik Adam Smith

Adam Smith (1729-1790) merupakan tokoh utama dari aliran ekonomi yang kemudian dikenal sebagai aliran klasik. Smith menganggap bahwa manusialah sebagai faktor produksi utama yang menentukan kemakmuran bangsa-bangsa. Alasannya, alam (tanah) tidak ada artinya kalau tidak ada sumber daya manusia yang pandai mengolahnya sehingga bermanfaat bagi kehidupan.

Smith juga melihat bahwa alokasi sumber daya manusia yang efektif adalah pemula pertumbuhan ekonomi. Setelah ekonomi tumbuh, akumulasi modal (fisik) baru mulai dibutuhkan untuk menjaga agar ekonomi tumbuh. Dengan kata lain,

³⁵ Michael P. Todaro, *Ekonomi Untuk Negara Berkembang* (Jakarta: Bumi Aksara, 2001), h. 385.

³⁶ Dumairy, *Perekonomian Indonesia* (Jakarta: Erlangga, 1996)

alokasi sumber daya manusia yang efektif merupakan syarat perlu (*Necessary Condition*) bagi pertumbuhan ekonomi.

Adam Smith menekankan arti penting pembagian kerja bagi perkembangan ekonomi. Pembagian kerja menghasilkan perbaikan kemampuan produksi buruh. Setiap buruh menjadi lebih efisien daripada sebelumnya. Ia menghemat waktu. Ia mampu menemukan mesin baru dan berbagai proses baru dalam berproduksi. Akhirnya, produksi meningkatkan berbagai hal. Akan tetapi, pembagian kerja tergantung pada luas pasar.

b. Teori Malthus

Sesudah Adam Smith, Thomas Robert Malthus (1766-1834) dianggap sebagai pemikir klasik yang sangat berjasa dalam pengembangan pemikiran-pemikiran ekonomi. Buku Malthus yang dikenal paling luas adalah *Principles of Population*. Dari buku tersebut akan dilihat bahwa meskipun Malthus termasuk salah satu pengikut Adam Smith, tidak semua pemikirannya sejalan dengan pemikiran Smith. Disatu pihak Smith optimis bahwa kesejahteraan umat manusia akan selalu meningkat sebagai dampak positif dari pembagian kerja dan spesialisasi.

Sebaliknya, Malthus justru pesimis tentang masa depan umat manusia. Malthus tidak percaya bahwa teknologi mampu berlomba dengan penduduk. Malthus juga berpendapat bahwa jumlah penduduk yang tinggi pasti mengakibatkan turunnya produksi per kepala. *Dalam Essays on the Principles of Population* (1796). Ia menguraikan bahwa satusatunya cara untuk menghindari dari malapetaka pertumbuhan penduduk adalah dengan melakukan kontrol atau pengawasan atas pertumbuhan penduduk. Beberapa jalan keluar yang Malthus

tawarkan adalah menunda usia perkawinan dan mengurangi jumlah anak. Pembatasan seperti ini disebut Malthus sebagai pembatasan moral. Jika hal ini tidak dilakukan, demikian ia menguraikan, persoalan ini akan diselesaikan secara alamiah, antara lain akan timbul perang, epidemi, kekurangan pangan dan sebagainya.

c. Teori Keynes

Kaum klasik percaya bahwa perekonomian yang dilandaskan pada kekuatan mekanisme pasar akan selalu menuju keseimbangan (*equilibrium*). Dalam posisi keseimbangan, kegiatan produksi secara otomatis akan menciptakan daya beli untuk membeli barang-barang yang dihasilkan. Daya beli tersebut diperoleh sebagai balas jasa atas faktor-faktor produksi seperti upah, gaji, suku bunga, sewa dan balas jasa dari faktor-faktor produksi lainnya.

Kaum klasik juga percaya bahwa dalam keseimbangan semua sumber daya, termasuk tenaga kerja, akan digunakan secara penuh (*fully-employed*). Dengan demikian dibawah sistem yang didasarkan pada mekanisme pasar tidak ada pengangguran. Kalau tidak ada yang bekerja, daripada tidak memperoleh pendapatan sama sekali, maka mereka bersedia bekerja dengan tingkat upah yang sangat rendah. Kesiediaan untuk bekerja dengan tingkat upah lebih rendah ini akan menarik perusahaan untuk mempekerjakan mereka lebih banyak.

Jadi, dalam pasar persaingan sempurna mereka yang mau bekerja pasti akan memperoleh pekerjaan. Pengecualian, berlaku bagi mereka yang “pilih-pilih” pekerjaan, atau tidak mau bekerja dengan tingkat upah yang diatur oleh pasar. Tetapi kalau ada yang tidak bekerja karena dua alasan yang disebutkan diatas,

mereka ini oleh kaum klasik tidak digolongkan pada pengangguran, melainkan pengangguran sukarela (*voluntary unemployment*).

Kritikan John Maynard Keynes (1883-1946) yang lain terhadap sistem klasik yang juga sangat perlu diperhatikan ialah pendapatnya yang mengatakan bahwa tidak ada mekanisme penyesuaian (*adjustment*) otomatis yang menjamin bahwa perekonomian akan mencapai keseimbangan (*equilibrium*) pada tingkat penggunaan kerja penuh. Hal ini sangat jelas dalam analisisnya tentang pasar tenaga kerja.

Sebelumnya sudah dijelaskan bahwa kaum klasik percaya bahwa dalam posisi keseimbangan semua sumber daya, termasuk di dalamnya sumber tenaga kerja, akan dimanfaatkan secara penuh (*fully employed*). Kalau seandainya terjadi pengangguran, pemerintah tidak perlu melakukan/kebijaksanaan apa pun. Pandangan klasik ini tidak diterima oleh Keynes. Menurut pandangan Keynes, dalam kenyataan pasar tenaga kerja tidak bekerja sesuai dengan pandangan klasik diatas. Di manapun para pekerja mempunyai semacam serikat kerja (*labor union*) yang akan berusaha memperjuangkan kepentingan buruh dari penurunan tingkat upah. Dari sini Keynes mengecam analisis kaum klasik yang didasarkan pada pengandaian-pengandaian yang keliru dengan kenyataan hidup sehari-hari.

d. Teori Harrod-Domar

Teori Harrod-Domar (1946) dikenal sebagai teori pertumbuhan. Menurut teori ini investasi tidak hanya menciptakan permintaan, tetapi juga memperbesar kapasitas produksi. Kapasitas produksi yang membesar membutuhkan permintaan yang lebih besar pula agar produksi tidak menurun. Jika kapasitas yang membesar

ini tidak diikuti dengan permintaan yang besar pula, surplus akan muncul dan disusul penurunan jumlah produksi.

Peran modal fisik didalam model pertumbuhan amat besar. Tetapi, kapasitas hanya dapat meningkat bila sumber daya lain (modal fisik) membesar. Disamping itu dalam model pertumbuhan, jumlah penduduk yang besar tidak mengurangi pendapatan perkapita asalkan modal fisiknya meningkat. Penduduk (dalam hal ini angkatan kerja) diasumsikan meningkat secara geometris dan *full employment* selalu tercapai. Pendapat tersebut berbeda dengan Malthus, dimana Malthus mengungkapkan bahwa jumlah penduduk yang besar cenderung mengurangi hasil pembangunan ekonomi, karena dalam model ini out put nya dinyatakan dalam per kapita atau per pekerja.³⁷

Jadi dapat disimpulkan bahwa tenaga kerja adalah semua orang yang bersedia dan sanggup bekerja, termasuk mereka yang menganggur meskipun bersedia dan sanggup bekerja dan mereka yang menganggur terpaksa akibat tidak ada kesempatan kerja.

C. Teori Penyerapan Tenaga Kerja

Salah satu faktor produksi yang sangat penting dalam proses produksi adalah tenaga kerja. Tenaga kerja merupakan input yang tidak saja memiliki komponen fisik namun juga mempunyai daya pikir, dan perasaan. Amat pentingnya kedudukan faktor produksi tenaga kerja sehingga suatu proses produksi tidak

³⁷ Roswita Hafni, Ahmad Rozali, "Analisis Usaha Mikro, Kecil, dan Menengah (UMKM) Terhadap Penyerapan Tenaga Kerja di Indonesia", *EKONOMIKAWAN: Jurnal Ilmu Ekonomi dan Studi Pembangunan* 1. No. 1 (2017): h. 81.

dapat berjalan tanpa adanya unsur manusia baik secara langsung maupun tidak langsung.

Berdasarkan Undang-Undang Republik Indonesia Nomor 13 Tahun 2003 Bab 1 Pasal 1 Ayat 2 bahwa tenaga kerja merupakan seseorang yang mampu melakukan suatu pekerjaan agar dapat menghasilkan barang atau jasa untuk memenuhi kebutuhannya sendiri atau masyarakat sekitar.³⁸

Penyerapan tenaga kerja adalah diterimanya para pelaku tenaga kerja untuk melakukan tugas sebagaimana mestinya, atau adanya suatu keadaan yang menggambarkan tersedianya pekerjaan (lapangan pekerjaan) untuk diisi oleh para pencari kerja.³⁹

Penyerapan tenaga kerja merupakan jumlah tertentu dari tenaga kerja yang digunakan dalam suatu unit usaha tertentu atau dengan kata lain penyerapan tenaga kerja adalah diterimanya para pelaku tenaga kerja untuk melakukan tugas sebagaimana mestinya atau suatu keadaan yang menggambarkan tersedianya pekerjaan atau lapangan pekerjaan untuk diisi oleh pencari kerja.⁴⁰ Penyerapan tenaga kerja adalah banyaknya orang yang dapat tertampung untuk bekerja pada suatu unit usaha atau lapangan pekerjaan.⁴¹

Penyerapan tenaga kerja adalah diterimanya para pelaku kerja untuk melakukan tugas sebagaimana mestinya atau adanya suatu keadaan yang

³⁸ Undang-Undang RI. No. 13, *Tentang Ketenagkerjaan* (Jakarta, 2003)

³⁹ M. Tohar, *Membuka Usaha Kecil* (Yogyakarta: KANISIUS, 2000), h. 10.

⁴⁰ Kurnia Tahir, "Pengaruh Pertumbuhan Ekonomi, Investasi, Upah Minimum Provinsi Terhadap Penyerapan Tenaga Kerja di Sulawesi Selatan", *Institut Agama Islam Al-Waddah Warrahma Kolaka* 1, no. 2 (2018): h. 112.

⁴¹ Andi Mulyadi, dkk., "Faktor-Faktor yang Mempengaruhi Penyerapan Tenaga Kerja Pada Sektor Industri Kecil di Kabupaten Muaro Jambi", *e-Jurnal Perdagangan, Industri dan Moneter* 6. No. 1 (Januari-April 2018). h. 37.

menggambarkan tersedianya pekerjaan (lapangan pekerjaan) untuk diisi oleh para pencari kerja. Penyerapan tenaga kerja biasa dikaitkan dengan keseimbangan interaksi antara permintaan tenaga kerja dan penawaran tenaga kerja, dimana pasar permintaan tenaga kerja dan pasar penawaran tenaga kerja secara bersama menentukan suatu keseimbangan tingkat upah dan keseimbangan penggunaan tenaga kerja.⁴²

Penyerapan tenaga kerja merupakan jumlah tertentu dari tenaga kerja yang digunakan dalam suatu unit usaha tertentu atau dengan kata lain penyerapan tenaga kerja adalah jumlah tenaga kerja yang bekerja dalam suatu unit usaha.⁴³ Perluasan kesempatan kerja produktif berarti menciptakan lapangan usaha baru. Melainkan pula usaha peningkatan produktivitas kerja pada umumnya disertai dengan pemberian upah yang sepadan dengan apa yang telah dikerjakan oleh setiap pekerja. Pada dasarnya ada dua cara yang dapat ditempuh untuk memperluas kesempatan kerja.⁴⁴

1. Pembangunan industri terutama padat karya yang dapat menyerap relatif banyak tenaga kerja dalam proses produksi.
2. Melalui berbagai proyek pekerjaan umum seperti pembuatan jalan, saluran air, bendungan jembatan dan sebagainya.

Menurut Sadono Sukirno ada perbedaan antara permintaan tenaga kerja dan jumlah tenaga kerja yang diminta atau dalam hal ini tenaga kerja yang diserap

⁴² Ahmad Wahtudi, *Ekonomi Pembangunan*, cet. Pertama (Jakarta: Ghalia Indonesia, 2004).

⁴³ Gusti Marliani, "Analisis Penyerapan Tenaga Kerja Pada Usaha Kecil Menengah (UKM) di Kota Banjarbaru (Studi Usaha Percetakan)", *At-Taradhi: Jurnal Studi Ekonomi* 9. No. 1 (Juni 2018). h. 49.

⁴⁴ Sumitro Djoyohadikusumo, *Pengantar Analisis Ekonomi Pertanian* (Jakarta: Erlangga, 2002), h. 34.

oleh perusahaan atau suatu sektor. Permintaan tenaga kerja adalah keseluruhan hubungan antara berbagai tingkat upah dan jumlah orang yang diminta untuk dipekerjakan. Sedangkan jumlah tenaga kerja yang diminta lebih ditunjukkan kepada kuantitas atau banyaknya permintaan tenaga pada tingkat upah tertentu.⁴⁵

Penyerapan tenaga kerja pada suatu perusahaan atau industri akan meningkat apabila jumlah output barang yang diproduksi semakin besar dengan menggunakan input yang sedikit sehingga dapat mengurangi biaya produksi yang pada akhirnya akan semakin besar pula permintaan tenaga kerja. Dengan kata lain apabila output yang dihasilkan banyak, dimana permintaan akan barang tersebut akan meningkat, hal ini akan mendorong pertambahan jumlah output yang diproduksi dan pada akhirnya menambah permintaan akan tenaga kerja. Apabila permintaan hasil produksi perusahaan atau industri meningkat, produsen cenderung untuk menambah kapasitas produksinya. Untuk maksud tersebut produsen akan menambah penggunaan tenaga kerjanya.

Salah satu faktor produksi yang sangat penting dalam proses produksi adalah tenaga kerja. Tenaga kerja merupakan input yang tidak saja memiliki komponen fisik namun juga mempunyai daya pikir, dan perasaan. Amat pentingnya kedudukan faktor produksi tenaga kerja sehingga suatu proses produksi tidak dapat berjalan tanpa adanya unsur manusia baik secara langsung maupun tidak langsung.⁴⁶

⁴⁵ Ansori, Joko Priyono, "Analisis Pengaruh Penyerapan Tenaga Kerja dan Upah Minimum Tenaga Kerja Terhadap Jumlah Kemiskinan di Provinsi Jawa Timur Tahun 2009-2015", *Program Studi Ekonomi Pembangunan : UNTAG Surabaya* 3. No. 1 (Maret 2018). h. 561.

⁴⁶ Ririn Rusniati, dkk., "Analisis Pengaruh Pertumbuhan Ekonomi dan Upah Minimum Terhadap Penyerapan Tenaga Kerja di Kabupaten Malang", *FALAH: Jurnal Ekonomi Syariah* 3. No. 2 (Agustus 2018): h. 39.

Dengan demikian berkembangnya cabang-cabang industri diharapkan mampu menciptakan lapangan-lapangan pekerjaan yang luas dan tidak lepas dari upaya memantapkan pengembangan multi sektoral dalam proses pembangunan suatu wilayah secara keseluruhan dan makin meluas kesempatan kerja yang diciptakan oleh industri tersebut, akan menekan jumlah pengangguran yang setiap tahunnya menambah.

D. Teori Jumlah Unit Usaha

Industri berkaitan erat dengan penyerapan tenaga kerja, dengan adanya jumlah industri atau unit industri yang lebih banyak maka akan menyerap tenaga kerja yang lebih banyak juga karena suatu industri memerlukan tenaga kerja untuk menjalankan proses produksi. Penyerapan tenaga kerja dipengaruhi oleh jumlah unit usaha atau unit industri. Hubungan antar jumlah unit usaha atau unit industri dengan jumlah tenaga kerja adalah positif.⁴⁷

Pertumbuhan unit usaha pada suatu daerah akan menambah jumlah lapangan pekerjaan. Hal ini berarti permintaan tenaga kerja juga bertambah. Jumlah unit usaha mempunyai pengaruh yang positif terhadap permintaan tenaga kerja, artinya jika unit usaha suatu industri ditambah maka permintaan tenaga kerja juga bertambah. Semakin banyak jumlah perusahaan atau unit usaha yang berdiri maka akan semakin banyak untuk terjadi penambahan tenaga kerja.⁴⁸

⁴⁷ Wahyuni Aprilia, dkk., "Analisis Ketimpangan Penyerapan Tenaga Kerja Sektor Industri Pengolahan di Kabuapten /Kota Jawa Timur", *Pusat Pengkajian Ekonomi dan Kebijakan Publik UMM* 14. No. 2 (2016): h. 179.

⁴⁸ Miki Dwi Saputri, Kunto Inggit Gunawan, "Analisis Pengaruh Jumlah Unit Usaha, Investasi dan Upah Minimum Terhadap Penyerapan Tenaga Kerja Pada Sektor Industri Pengolahan Besar dan Sedang di Kota Surabaya", *Ministry of Research, Technology and Higher Education of Republic Indonesia* 3. No. 1 (Maret 2018): h. 593.

E. Teori Investasi

Dari sisi makro ekonomi, investasi merupakan salah satu faktor penting yang menentukan pertumbuhan ekonomi dan pembangunan ekonomi. Investasi merupakan penambahan barang modal dan barang produksi untuk menambah kemampuan memproduksi barang-barang dan jasa dalam perekonomian.

Investasi dapat diartikan sebagai pengeluaran atau pengeluaran penanam-penanam modal atau perusahaan untuk membeli barang-barang modal dan perlengkapan-perengkapan produksi untuk menambah kemampuan memproduksi barang-barang dan jasa-jasa yang tersedia dalam perekonomian. Investasi yang masuk ke suatu daerah secara langsung akan menambah capital di daerah serta meningkatkan kegiatan ekonomi. Jika arus investasi ke suatu daerah berlangsung terus menerus dan dalam jangka panjang serta dibarengi dengan ekonomi yang berdaya saing tinggi, maka investasi akan meningkatkan penawaran melalui peningkatan stok kapital yang ada.⁴⁹

Investasi adalah sebagai pengeluaran-pengeluaran untuk membeli barang-barang dan peralatan-peralatan produksi dengan tujuan untuk mengganti dan terutama menambah barang-barang modal dalam perekonomian yang akan digunakan untuk memproduksi barang dan jasa di masa depan. Di dalam neraca nasional atau struktur Produk Domestik Bruto (PDB) menurut penggunaannya

⁴⁹ Sadono Sukirno, *Makro Ekonomi Teori Pengantar* (Jakarta: PT. Raja Grafindo Perkasa, 2011), h. 121.

investasi didefinisikan sebagai pembentukan modal tetap domestik (*domestic fixed capital formation*).⁵⁰

Investasi dikonstruksikan sebagai tindakan membeli saham, obligasi dan barang-barang modal. Hal ini erat kaitannya dengan pembelian saham pada pasar modal, padahal penanaman investasi tidak hanya dipasar modal saja, tetapi juga diberbagai bidang lainnya seperti di bidang pariwisata, pertambangan minyak dan gas bumi, pertanian, kehutanan dan lain sebagainya. Isilah Investasi sendiri berasal dari kata investire yang berarti memakai atau menggunakan. Investasi adalah memberikan sesuatu kepada orang lain untuk dikembangkan dan hasil dari sesuatu yang dikembangkan tersebut akan dibagi sesuai dengan yang diperjanjikan.

Dalam praktiknya, dalam usaha untuk mencatat nilai penanaman modal yang dilakukan dalam suatu tahun tertentu, yang digolongkan sebagai investasi (atau pembentukan modal atau penanaman modal) meliputi pengeluaran-pengeluaran sebagai berikut :

- a. Pembelian berbagai jenis barang modal, yaitu mesin-mesin dan peralatan produksi lainnya untuk mendirikan berbagai jenis industri dan perusahaan.
- b. Pengeluaran untuk mendirikan rumah tempat tinggal, bangunan kantor, bangunan pabrik dan bangunan-bangunan lainnya.

⁵⁰ Miki Dwi Saputri, Kunto Inggit Gunawan, "Analisis Pengaruh Jumlah Unit Usaha, Investasi dan Upah Minimum Terhadap Penyerapan Tenaga Kerja Pada Sektor Industri Pengolahan Besar dan Sedang di Kota Surabaya", *Ministry of Research, Technology and Higher Education of Republic Indonesia* 3. No. 1 (Maret 2018): h. 593.

- c. Pertambahan nilai stok barang-barang yang belum terjual, bahan mentah dan barang yang masih dalam proses produksi pada akhir tahun perhitungan pendapatan nasional.

Adapun ciri-ciri dari investasi antara lain:

- a. Memiliki manfaat yang umumnya lebih dari satu tahun.
- b. Nialinya relatif besar dibandingkan dengan nilai output yang dihasilkan.
- c. Manfaat dari penggunaan barang tersebut dapat dirasakan untuk jangka waktu yang panjang.

Dalam investasi terdapat beberapa jenis investasi, adapun jenis-jenis investasi antara lain :

a. *Autonomous Investment*

Investasi ini dilakukan oleh pemerintah (*public investment*), karena di samping biayanya sangat besar juga investasi ini tidak memberikan keuntungan, maka swasta tidak akan sanggup melakukan investasi jenis ini karena tidak memberikan keuntungan secara langsung.

b. *Induced Investment*

Investasi ini timbul akibat adanya pertambahan permintaan efektif yang terjadi di pasar, di mana kenaikan permintaan efektif ini disebabkan adanya peningkatan pendapatan masyarakat.

c. *Domestic Investment dan Foreign Investment*

Domestic investment adalah penanaman modal dalam negeri, sedangkan *foreign investment* adalah penanaman modal asing.

d. *Gross Investment dan Net Investment*

Gross investment adalah total seluruh investasi yang diadakan atau dilaksanakan pada suatu waktu. *Net investment* adalah selisih antara investasi bruto dengan penyusutan.⁵¹

Penentu-penentu tingkat investasi menurut Sadono Sukirno:

1. Tingkat keuntungan yang diramalkan akan diperoleh

Ramalan mengenai keuntungan masa depan akan memberikan gambaran kepada para pengusaha mengenai jenis-jenis investasi yang mempunyai prospek yang baik untuk dilaksanakan, dan besarnya investasi yang harus dilakukan untuk mewujudkan tambahan barang-barang modal yang diperlukan.

2. Suku Bunga

Suku bunga menentukan jenis-jenis investasi yang akan memberi keuntungan kepada para pengusaha dan dapat dilaksanakan.

3. Ramalan mengenai keadaan ekonomi di masa depan

Ramalan yang menunjukkan bahwa keadaan perekonomian-termasuk situasi politik dari keamanan-akan menjadi lebih baik lagi pada masa depan, yaitu diramalkan bahwa harga-harga akan tetap stabil dan pertumbuhan ekonomi maupun pertambahan pendapatan masyarakat akan berkembang dengan cepat, merupakan keadaan yang akan mendorong pertumbuhan investasi.

⁵¹ Kornelius Johan, dkk., "Analisis Pengaruh Pertumbuhan Ekonomi, Inflasi dan Investasi Terhadap Pengangguran di Indonesia", *Jurnal Ilmiah Progresi Manajemen Bisnis (JIPMB)* 13, No. 2 (November 2016): h. 23.

4. Kemajuan teknologi

Kegiatan para pengusaha untuk menggunakan teknologi yang baru dikembangkan didalam kegiatan produksi atau manajemen dinamakan mengadakan pembaruan atau inovasi. Pada umumnya makin banyak perkembangan teknologi yang dibuat, makin banyak pula kegiatan pembaruan yang akan dilakukan oleh para pengusaha. Untuk melaksanakan pembaruan-pembaruan, para pengusaha harus membeli barang-barang modal yang baru, dan adakalanya juga harus mendirikan bangunan-bangunan pabrik/industri yang baru.

5. Tingkat pendapatan nasional dan perubahan-perubahannya

Tingkat pendapatan nasional yang tinggi akan memperbesar pendapatan masyarakat, dan selanjutnya pendapatan masyarakat yang tinggi tersebut akan memperbesar permintaan terhadap barang-barang dan jasa. Maka keutnntngan perusahaan akan bertambah tinggi dan ini akan mendorong dilakukannya lebih banyak investasi.

6. Keuntungan yang diperoleh perusahaan-perusahaan

Tabungan perusahaan terutama diperoleh dari keuntungan, semakin besar untungnya semakin besar pula keuntungan yang tetap disimpan perusahaan, dan mungkin perusahaan untuk meperluas usahanya atau mengembangkan usaha baru. Langkah seperti ini akan menambah invsetasi dalam perekonomian.⁵²

⁵² Sadono Sukirno, *Makro Ekonomi: Teori Pengantar*, Ed. 3 (Jakarta: Rajawali Pers, 2015), h. 122.

F. Teori Upah Minimum

Di dalam teori ekonomi upah diartikan sebagai pembayaran ke atas jasa-jasa fisik maupun mental yang disediakan oleh tenaga kerja kepada para pengusaha. Ahli ekonomi membuat perbedaan di antara dua pengertian upah: upah uang dan upah riil. Upah uang adalah jumlah uang yang diterima para pekerja dari para pengusaha sebagai pembayaran ke atas tenaga mental atau fisik para pekerja yang digunakan dalam proses produksi. Sedangkan upah riil adalah tingkat upah pekerja yang diukur dari sudut kemampuan upah tersebut membeli barang-barang dan jasa-jasa yang diperlukan untuk memenuhi kebutuhan para pekerja.⁵³

Upah merupakan penerimaan sebagai imbalan dari pemberi kerja kepada penerima kerja untuk pekerjaan atau jasa yang telah atau akan dilakukan. Berfungsi sebagai kelangsungan kehidupan yang layak bagi kemanusiaan dan produksi, dinyatakan atau dinilai dalam bentuk yang ditetapkan sesuai persetujuan, Undang-undang dan peraturan, dan dibayar atas dasar suatu perjanjian kerja antara pemberi kerja dan penerima kerja.

Upah dapat diartikan sebagai pembayaran atas penyerahan jasa yang dilakukan oleh karyawan pelaksana (buruh) berdasarkan hari dan jam kerjanya. Upah juga dapat diartikan imbalan kepada buruh yang melakukan pekerjaan-pekerjaan kasar dan lebih mengandalkan kekuatan fisik dan biasanya ditetapkan berdasarkan secara harian, satuan atau borongan. Pembayaran kepada tenaga kerja dapat dibedakan dua pengertian: gaji dan upah. Dalam pengertian sehari-hari gaji diartikan sebagai pembayaran kepada pekerja-pekerja tetap dan tenaga kerja

⁵³ Sadono Sukirno, *Makro Ekonomi: Teori Pengantar*, Ed. 3 (Jakarta: Rajawali Pers, 2015), h. 351.

profesional seperti pegawai pemerintah, dosen, guru, manajer dan akuntan. Pembayaran tersebut biasanya sebulan sekali.⁵⁴

Mengenai hal ketenagakerjaan, terdapat suatu unsur yang tidak dapat terlepas dari hal tersebut, salah satunya yakni upah. Berdasarkan ketentuan Pasal 1 angka 30 Undang-Undang Republik Indonesia Nomor 13 Tahun 2003, upah adalah hak pekerja atau buruh yang diterima dan dinyatakan dalam bentuk uang sebagai imbalan dari pengusaha atau pemberi kerja kepada pekerja atau buruh yang ditetapkan dan dibayarkan menurut suatu perjanjian kerja, kesepakatan, atau peraturan perundang-undangan termasuk tunjangan bagi pekerja atau buruh dan keluarganya atas suatu pekerjaan dan/atau jasa yang telah atau akan dilakukan⁵⁵.

Upah juga merupakan salah satu sarana yang digunakan oleh pekerja untuk meningkatkan kesejahteraannya. Berdasarkan ketentuan Pasal 1 angka 31 Undang-Undang Republik Indonesia Nomor 13 Tahun 2003, disebutkan bahwa kesejahteraan pekerja/buruh adalah suatu pemenuhan kebutuhan dan/atau keperluan yang bersifat jasmaniah dan rohaniah, baik di dalam maupun di luar hubungan kerja, yang secara langsung atau tidak langsung dapat mempertinggi produktivitas kerja dalam lingkungan kerja yang aman dan sehat.⁵⁶

Sehingga, dapat disimpulkan bahwa yang dimaksud upah, merupakan sesuatu (dalam bentuk uang) yang harus diserahkan oleh seseorang yang bertindak sebagai pemberi kerja kepada pihak penerima kerja, yang jumlahnya setara

⁵⁴ Agustina Arida, dkk., "Analisis Permintaan dan Penawaran Tenaga Kerja Pada Sektor Pertanian di Provinsi Aceh", *Jurnal Agrisepe* 16. No. 1 (2015): h. 69.

⁵⁵ Undang-Undang RI. No. 13, *Tentang Ketenagakerjaan* (Jakarta, 2003)

⁵⁶ Asri Wijayanti, *Hukum Ketenagakerjaan Pasca Reformasi* (Jakarta: Sinar Grafika, 2017), h. 107-108.

dengan hasil kinerja penerima kerja dalam pekerjaannya. Nilai dari sesuatu yang diberikan kepada penerima kerja tersebut, haruslah berdasarkan perjanjian yang telah disepakati antar keduanya (yakni pihak pemberi kerja dengan penerima kerja). Keberadaan upah ini, merupakan bentuk jaminan dari pihak pemberi kerja terhadap kelangsungan hidup penerima kerja serta keberlangsungan usahanya.⁵⁷

Pemberian upah kepada tenaga kerja dalam suatu kegiatan produksi pada dasarnya merupakan imbalan/balas jasa dari para produsen kepada tenaga kerja atas prestasinya yang telah disumbangkan dalam kegiatan produksi. Upah yang diberikan tergantung pada:

1. Biaya keperluan hidup minimum pekerja dan keluarganya;
 2. Peraturan undang-undang yang mengikat tentang upah minimum pekerja;
 3. Produktivitas marginal tenaga kerja;
 4. Tekanan yang dapat diberikan oleh serikat buruh dan serikat pengusaha;
- dan
5. Perbedaan jenis pekerjaan.⁵⁸

Sadono Sukirno menjelaskan bahwa faktor-faktor penting yang menjadi sumber dari perbedaan upah di antara pekerja-pekerja di dalam suatu jenis kerja tertentu, dan di antara berbagai golongan pekerjaan adalah:

1. Perbedaan corak permintaan dan penawaran dalam berbagai jenis pekerjaan.

⁵⁷ Nur Aksin, "Upah dan Tenaga Kerja: Hukum Ketenaga Kerjaan Dalam Islam", *Jurnal Meta Yuridis* 1. No. 2 (2018): h. 74.

⁵⁸ Yustiana Dwirainaningsih, "Pengaruh Upah Minimum Terhadap Penyerapan Tenaga Kerja dan Kesejahteraan Masyarakat di Kota Pekalongan", *Jurnal ITBANG Pekalongan Kota* 12. No. 2 (2017): h. 5.

2. Perbedaan dalam jenis-jenis pekerjaan.
3. Perbedaan kemampuan, keahlian, dan pendidikan.
4. Terdapatnya pertimbangan bukan keuangan dalam memilih pekerjaan
5. Ketidaktepatan dalam mobilitas tenaga kerja.⁵⁹

Sistem pengupahan merupakan kerangka bagaimana upah diatur dan ditetapkan agar dapat meningkatkan kesejahteraan pekerja. Pengupahan di Indonesia pada umumnya didasarkan kepada tiga fungsi upah, yaitu : a) menjamin kehidupan yang layak bagi pekerja dan keluarganya; b) mencerminkan imbalan atas hasil kerja seseorang; c) menyediakan insentif untuk mendorong peningkatan produktivitas pekerja.⁶⁰

Secara umum, upah mempunyai kedudukan strategis, baik bagi pekerja dan keluarganya, bagi perusahaan maupun bagi kepentingan nasional. Bagi pekerja, upah diperlukan untuk membiayai hidup dirinya dan keluarganya serta sebagai perangsang bagi peningkatan produktivitas. Bagi perusahaan, upah merupakan salah satu komponen biaya produksi yang dipandang dapat mengurangi laba yang dihasilkan. Maka perusahaan berusaha untuk menekan upah tersebut sampai pada tingkat yang paling minimum sehingga laba perusahaan dapat ditingkatkan. Sedangkan bagi pemerintah, upah merupakan sarana pemerataan pendapatan dan peningkatan kesejahteraan masyarakat.⁶¹

⁵⁹ Sadono Sukirno, *Makro Ekonomi: Teori Pengantar*, Ed. 3 (Jakarta: Rajawali Pers, 2015), h. 364.

⁶⁰ Sonny Sumarsono, *Ekonomi Sumber Daya Manusia: Teori dan Kebijakan Publik* (Yogyakarta: Graha Ilmu, 2009), h. 151.

⁶¹ Darta Pratama Adiyatna, dkk., "Pengaruh Upah Minimum, Pertumbuhan Ekonomi dan Pendidikan Terhadap Penyerapan Tenaga Kerja di Provinsi Sumatera Selatan", *Jurnal Ekonomi Pembangunan : Ilmu Alat Pengabdian Universitas Sriwijaya* 14. No. 1 (Juni 2016): h. 10.

Upah minimum merupakan instrument kebijakan yang digunakan oleh pemerintah untuk melaksanakan fungsi distribusi pendapatan. Penetapan upah minimum yang dilakukan pemerintah memiliki berbagai tujuan yaitu:

1. Mengurangi kemiskinan
2. Mengurangi ketidaksetaraan upah
3. Mengurangi pekerjaan berupah rendah
4. Memberi bantuan untuk pendidikan
5. Melindungi pekerja yang memiliki daya tawar rendah.

Tujuan utama dari upah minimum adalah meningkatkan kesejahteraan pekerja. Selain untuk meningkatkan kesejahteraan, terdapat berbagai dampak dari upah minimum. Berbagai literatur mengenai upah minimum menunjukkan bahwa upah minimum dapat mempengaruhi penghasilan, distribusi pendapatan, kemiskinan, inflasi, dan pengangguran.⁶²

Islam mengakui bahwa dengan manusia bekerja disertai dengan penggunaan modal akan didapat output yang lebih tinggi. Pada umumnya pekerja sering mendapat perlakuan kurang adil dari majikannya, padahal hasil kerja dari para pekerja tersebut telah menghasilkan keuntungan yang tidak sedikit, akan tetapi pengusaha sering melupakan kewajibannya terhadap pekerja.⁶³ Rasulullah selalu menganjurkan kepada para sahabat agar membayar upah buruhnya dengan upah yang pantas. Sahabat Anas ra., telah meriwayatkan bahwa Rasulullah tidak pernah memberikan upah yang rendah pada siapapun. Rasulullah SAW. juga

⁶² Elisa Susanti, "Efektivitas Upah Minimum di Kabupaten Bandung", (2017): h. 14.

⁶³ Ririn Rusniati, dkk., "Analisis Pengaruh Pertumbuhan Ekonomi dan Upah Minimum Terhadap Penyerapan Tenaga Kerja di Kabupaten Malang", *FALAH: Jurnal Ekonomi Syariah* 3. No. 2 (Agustus 2018): h. 38.

memerintahkan, “*Hendaknya upah buruh dibayarkan sebelum keringat mereka kering*”.⁶⁴

G. Hubungan Antar Variabel

1. Jumlah unit usaha terhadap penyerapan tenaga kerja

Penyerapan tenaga kerja merupakan jumlah tertentu dari tenaga kerja yang digunakan dalam suatu unit usaha tertentu atau dengan kata lain penyerapan tenaga kerja adalah jumlah tenaga kerja yang bekerja dalam suatu unit usaha.

Dalam penyerapan tenaga kerja ini dipengaruhi oleh dua faktor yaitu faktor eksternal dan internal. Faktor eksternal tersebut ialah pertumbuhan ekonomi, tingkat inflasi, tingkat pengangguran dan tingkat bunga. Sedangkan faktor internal meliputi tingkat upah, modal, jumlah usaha dan jumlah produksi. Secara umum, pertumbuhan unit usaha suatu sektor industri pada suatu daerah akan menambah jumlah lapangan pekerjaan.

Menurut Ardiansyah, dkk., (2018) dan Firmansyah (2017) jumlah unit usaha mempunyai pengaruh yang positif terhadap penyerapan tenaga kerja, artinya jika unit usaha suatu industri ditambah maka peran tenaga kerja juga bertambah. Semakin banyak jumlah perusahaan atau unit usaha yang berdiri maka akan semakin banyak untuk terjadi penambahan tenaga kerja. Fahlevi, Dewi (2016) dalam penelitiannya Pengaruh Jumlah Unit Usaha dan Nilai Produksi Terhadap Penyerapan Tenaga Kerja Pada Industri Kecil Menengah di Kabupaten Sidoarjo, berdasarkan hasil analisis regresi linear berganda, secara parsial jumlah unit usaha

⁶⁴ HR. Ibn Majah dan Baihaqi.

tidak berpengaruh secara signifikan terhadap tenaga kerja yang terserap di Kabupaten Sidoarjo.

Berdasarkan penelitian yang dilakukan oleh Saputri dan Gunawan (2018) dimana jumlah unit usaha pengaruhnya tidak signifikan terhadap penyerapan tenaga kerja, disebabkan oleh banyaknya jumlah perusahaan yang menggunakan teknologi modern.

2. Investasi terhadap penyerapan tenaga kerja

Kegiatan investasi memungkinkan suatu masyarakat terus menerus meningkatkan kegiatan ekonomi dan kesempatan kerja, meningkatkan pendapatan nasional dan meningkatkan taraf kemakmuran masyarakat.

Hubungan antara investasi (PMA dan PMDN) dengan kesempatan kerja menurut Harrod-Domar investasi tidak hanya menciptakan permintaan, tetapi juga memperbesar kapasitas produksi. Tenaga kerja yang merupakan salah satu faktor produksi, otomatis akan ditingkatkan penggunaannya. Dinamika penanaman modal mempengaruhi tinggi rendahnya pertumbuhan ekonomi, mencerminkan marak lesunya pembangunan. Maka setiap negara berusaha menciptakan iklim yang dapat menggairahkan investasi terutama investasi swasta yang dapat membantu membuka lapangan kerja sehingga dapat meningkatkan kesempatan kerja.⁶⁵

Romdhoni (2017), Dewi dan Sutrisna (2015), Haris (2017) Rachmatullail, dkk., (2016) dengan hasil penelitian antara variabel investasi dan variabel

⁶⁵ Mulyadi, *Ekonomi Sumber Daya Manusia* (Jakarta: PT Raja Grafindo Persada, 2000), h. 39.

penyerapan tenaga kerja berpengaruh secara positif dan signifikan, artinya jika investasi naik, maka penyerapan tenaga kerja juga naik, begitupun sebaliknya.

Berdasarkan penelitian Saputri dan Gunawan (2018), menerangkan bahwa investasi tidak berpengaruh positif terhadap penyerapan tenaga kerja pada sektor industri pengolahan besar dan sedang di Kota Surabaya. Nilai investasi di Kota Surabaya berjumlah besar akan tetapi sifat investasi yang ada di Kota Surabaya adalah bersifat padat modal atau *capital intensive*. Dimana sifat investasi padat modal ini cenderung mengakibatkan perusahaan berusaha mencari keuntungan maksimal dengan cara menekan biaya produksi salah satunya dengan cara mengganti sumber daya manusia dengan keberadaan teknologi canggih yang dinilai lebih efisien.

3. UMR terhadap penyerapan tenaga kerja

Upah pada dasarnya merupakan sumber utama penghasilan seseorang, sebab itu upah harus cukup untuk memenuhi kebutuhan karyawan dan keluarganya dengan wajar.

Besar kecilnya upah akan mempengaruhi tinggi rendahnya biaya produksi perusahaan. Biaya produksi yang tinggi meningkatkan harga produk yang pada akhirnya membuat permintaan terhadap produk berkurang. Kondisi ini memaksa produsen untuk mengurangi jumlah produk yang dihasilkan, yang selanjutnya juga dapat mengurangi permintaan tenaga kerja. Penurunan jumlah tenaga kerja akibat perubahan skala produksi disebut efek skala produksi (*scale effect*). Suatu kenaikan upah dengan asumsi harga barang-barang modal yang lain tetap, maka pengusaha mempunyai kecenderungan untuk menggantikan tenaga kerja dengan

mesin. Penurunan jumlah tenaga kerja akibat adanya penggantian dengan mesin disebut efek substitusi (*subtitution effect*). Dari penjelasan di atas dapat disimpulkan bahwa tingkat upah mempunyai hubungan yang negatif dengan penyerapan tenaga kerja.⁶⁶

Penelitian yang dilakukan oleh Kadir (2016), Anggriawan (2015), Andrewa (2015) menyatakan bahwa variabel tingkat upah berpengaruh secara signifikan agtau positif terhadap penyerapan tenaga kerja. Artinya apabila terjadi kenaikan upah minimum maka berpotensi menambah penyerapan tenaga kerja dan begitu juga sebaliknya.

Berdasarkan penelitian Rusniati, dkk., (2018) menunjukkan bahwa upah minimum memiliki pengaruh negatif dan tidak signifikan terhadap penyerapan tenaga kerja di Kabupaten Malang pada tahun 2002-2016. Berdasarkan hasil penelitian tersebut dapat diambil informasi bahwa semakin tinggi upah minimum akan menyebabkan berkurangnya/rendahnya tingkat penyerapan tenaga kerja di Kabupaten Malang.

Upah minimum tidak berpengaruh signifikan terhadap penyerapan tenaga kerja di kabupaten Malang karena mayoritas masyarakat di kabupaten Malang bekerja pada sektor informal dimana pada sektor tersebut tidak ditetapkan upah minimum akan tetapi upah yang diberikan tergantung dari kontribusi dan hasil yang diperoleh untuk setiap hari maupun setiap bulannya.⁶⁷ Hasil penelitian ini

⁶⁶ Sony Sumarsono, *Ekonomi Manajemen Sumber Daya Manusia dan Ketenagakerjaan* (Yogyakarta: Graha Ilmu, 2003), h. 45.

⁶⁷ Ririn Rusniati, "Analisis Pengaruh Pertumbuhan Ekonomi dan Upah Minimum Terhadap Penyerapan Tenaga Kerja di Kabupaten Malang", *FALAH: Jurnal Ekonomi Syariah* 3. No. 2 (Agustur 2018). h. 40.

sesuai dengan penelitian yang dilakukan oleh Buchari (2016) bahwa upah minimum tidak berpengaruh signifikan terhadap penyerapan tenaga kerja.⁶⁸

H. Penelitian Terdahulu

Ardiansyah, dkk., (2018), tentang “Analisis Penyerapan Tenaga Kerja Sektor Industri Pengolahan Tahun 2001-2015 di Pasuruan dan Sidoarjo”. Jenis data dalam penelitian ini adalah data sekunder dengan menggunakan teknik analisis uji-t (uji parsial), uji-F (uji simultan), koefisien determinasi (*Adjust R-square*).

Firmansyah (2017), mengenai “Analisis Faktor-Faktor yang Mempengaruhi Penyerapan Tenaga Kerja Sektor Industri Besar dan Sedang di Kota-Kota Provinsi Jawa Tengah Tahun 2010-2014”. Dalam penelitian ini alat analisis yang digunakan adalah analisis regresi data panel. Penelitian ini menggunakan uji chow dan uji hausman.

Fahlevi, Dewi (2016) dalam penelitian “Pengaruh Jumlah Unit Usaha dan Nilai Produksi Terhadap Penyerapan Tenaga Kerja Pada Industri Kecil Menengah di Kabupaten Sidoarjo”. Dalam penelitian ini menggunakan penelitian deskriptif dengan pendekatan kuantitatif.

Saputri, Gunawan (2018), mengenai “Analisis Pengaruh Jumlah Unit Usaha, Investasi dan Upah Minimum Terhadap Penyerapan Tenaga Kerja Pada Sektor Industri Pengolahan Besar dan Sedang di Kota Surabaya Tahun 2005-2014”. Penelitian ini menggunakan teknik sampling dan penelitian kuantitatif. Metode penelitiannya menggunakan analisis regresi linear berganda.

⁶⁸ Imam Buchari, “Pengaruh Upah Minimum dan Tingkat Pendidikan Terhadap Penyerapan Tenaga Kerja Sektor Industri Manufaktur di Pulau Sumatera Tahun 2012-2015”, *Eksis* 9. No. 1 (April 2016), h. 83.

Haris (2017), tentang “Pengaruh Investasi Penyerapan Tenaga Kerja di Jawa Tengah 2009-2013”. Penelitian ini menggunakan data analisis deskriptif dengan data yang akan diolah dengan analisis regresi berganda.

Rachmatullail, dkk., (2016), mengenai “Faktor-Faktor yang Mempengaruhi Penyerapan Tenaga Kerja Pada Sektor Industri Pengolahan di Kota Surabaya”. Jenis penelitian ini adalah penelitian deskriptif kuantitatif. Dengan menggunakan data sekunder.

Kadir (2016), mengenai “Pengaruh investasi dan konsumsi terhadap penyerapan tenaga kerja pada sektor industri pengolahan di Kota Kendari”. Penelitian ini menggunakan metode analisis regresi data panel dengan pengumpulan data sekunder.

Anggriawan (2015), mengenai “Analisis Penyerapan Tenaga Kerja Pada Sektor Industri Manufaktur (Besar dan Sedang) di Provinsi Jawa Timur Tahun 2007-2011”. Penelitian ini menggunakan pendekatan metode kuantitatif dan data yang digunakan dalam penelitian ini adalah data sekunder. Analisis data yang dilakukan dengan metode regresi linier berganda.

Andrewa (2015), mengenai “Pengaruh Inflasi, PDRB, dan Upah Minimum Terhadap Penyerapan Tenaga Kerja di Provinsi Bali”. Penelitian ini menggunakan metode analisis data analisis regresi linear berganda, pengujian simultan dengan Uji F, pengujian parsial dengan Uji t, pengujian model estimasi dengan asumsi klasik.

Pangastuti (2015), mengenai “Analisis Faktor-Faktor yang Mempengaruhi Penyerapan Tenaga Kerja di Provinsi Jawa Tengah”. Metode pengumpulan data

yang digunakan dalam penelitian ini adalah studi dokumentasi, sehingga tidak diperlukan teknik sampling serta kuesioner. Penelitian ini menggunakan metode analisis regresi linear berganda dengan Metode Random Effect (MRE).

Rusniati (2018), mengenai “Analisis Pengaruh Pertumbuhan Ekonomi dan Upah Minimum terhadap Penyerapan Tenaga Kerja di Kabupaten Malang”. Jenis data yang digunakan dalam penelitian ini adalah data kuantitatif. Penelitian ini merupakan jenis penelitian deskriptif kuantitatif.

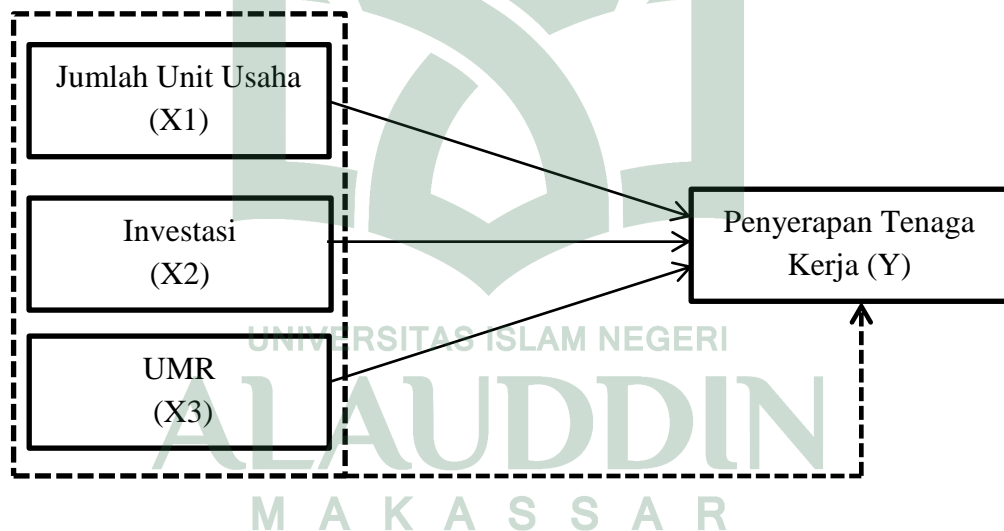
I. Kerangka Pikir

Pada gambar 2.1 dapat dilihat bahwa variabel jumlah unit usaha (X_1), investasi (X_2) dan UMP (X_3) sedangkan penyerapan tenaga kerja (Y) yang objek penelitiannya yaitu pada sektor industri pengolahan di Kabupaten Pinrang. Pada pembagian variabel di atas, apabila terjadi perubahan pada tingkat jumlah unit usaha, investasi, dan UMP, berpengaruh terhadap penyerapan tenaga kerja.

Variabel jumlah unit usaha dianggap mempengaruhi jumlah tenaga kerja yang diserap oleh industri pengolahan, karena semakin banyak jumlah unit usaha yang tersedia maka akan semakin banyak pula penyerapan tenaga kerja. Industri berkaitan erat dengan penyerapan tenaga kerja, adanya jumlah unit usaha yang lebih banyak akan menyerap tenaga kerja yang lebih karena industri memerlukan tenaga kerja untuk proses produksi. Tetapi apabila industri pengolahan menggunakan teknologi modern maka penyerapan tenaga kerja pada industri pengolahan tidak akan bertambah walaupun jumlah unit usahanya bertambah, dikarekan perusahaan lebih memilih mengeluarkan biaya yang sedikit dalam proses pengolahan. Investasi dianggap mempengaruhi jumlah tenaga kerja yang

diserap oleh sektor industri pengolahan, karena investasi mempunyai peranan yang sangat penting bagi setiap usaha, bagaimanapun juga investasi akan menimbulkan peluang bagi pelaku ekonomi untuk memperluas usahanya serta memperbaiki sarana-sarana produksi, sehingga dapat meningkatkan output yang nantinya dapat memperluas kesempatan kerja. Upah Minimum Regional (UMR) merupakan variabel yang dianggap mempengaruhi tingkat penyerapan tenaga kerja, karena tingkat upah secara tidak langsung akan memberikan dampak terhadap tingkat penyerapan tenaga kerja. Dan Untuk lebih jelasnya pengaruh antara variabel X dan Y dapat dilihat pada gambar di bawah ini:

Gambar 2.1 Kerangka Pikir Penelitian



Kerangka pikir penelitian di atas menunjukkan variabel independen yaitu jumlah unit usaha, investasi, dan UMR, sedangkan variabel dependen yaitu penyerapan tenaga kerja. Dapat dilihat dalam kerangka pikir digambarkan bahwa variabel jumlah unit usaha, investasi, dan UMR mempengaruhi penyerapan tenaga kerja. Penyerapan tenaga kerja dipengaruhi oleh beberapa faktor pada sektor

industri pengolahan di Kabupaten Pinrang diantaranya yaitu jumlah unit usaha, investasi, dan UMR. Dari pengaruh faktor-faktor tersebut akan dilihat seberapa besar faktor-faktor tersebut mempengaruhi penyerapan tenaga kerja pada sektor industri pengolahan di Kabupaten Pinrang.

J. Hipotesis

Hipotesis adalah suatu dugaan sementara, suatu tesis sementara yang harus dibuktikan kebenarannya melalui penyelidikan ilmiah. Hipotesis dapat juga dikatakan kesimpulan sementara, merupakan suatu konstruk (*construck*) yang masih perlu dibuktikan, suatu kesimpulan yang belum teruji kebenarannya. Berdasarkan teori ekonomi dan penelitian terdahulu, maka hipotesis yang diajukan untuk diteliti adalah:

1. Diduga jumlah unit usaha berpengaruh positif terhadap penyerapan tenaga kerja pada industri pengolahan di Kabupaten Pinrang.
2. Diduga investasi berpengaruh positif terhadap penyerapan tenaga kerja pada industri pengolahan di Kabupaten Pinrang.
3. Diduga UMR berpengaruh negatif terhadap penyerapan tenaga kerja pada industri pengolahan di Kabupaten Pinrang.

BAB III

METODE PENELITIAN

A. Jenis dan Lokasi Penelitian

Jenis penelitian yang digunakan adalah *kuantitatif*, yaitu metode penelitian yang merupakan pendekatan ilmiah terhadap keputusan ekonomi. Pendekatan metode ini berangkat dari data lalu diproses menjadi informasi yang berharga bagi pengambilan keputusan.

Metode ini juga harus menggunakan alat bantu kuantitatif berupa *software computer* dalam mengelola data tersebut. Data kuantitatif ini berupa data runtun waktu (*time series*) yaitu data yang disusun menurut waktu pada suatu variabel tertentu. Dalam penelitian ini, lokasi penelitian yang di ambil adalah Kabupaten Pinrang, data yang diambil yaitu data yang berkaitan dengan variabel penelitian seperti data jumlah unit usaha, investasi, dan UMR yang dapat diperoleh dari Badan Pusat Statistik Provinsi Sulawesi Selatan.

B. Jenis dan Sumber Data

Jenis data yang digunakan dalam penelitian ini adalah jenis data sekunder yang diperoleh dari Instansi pemerintah yang telah dipublikasikan kepada masyarakat, seperti Badan Pusat Statistik (BPS) Kabupaten Pinrang dan Provinsi Sulawesi Selatan serta referensi yang memberikan informasi dalam kurun waktu 2009-2018.

C. Metode Pengumpulan Data

Metode yang dipakai dalam pengumpulan data adalah melalui studi pustaka. Studi pustaka merupakan teknik untuk mendapatkan informasi melalui catatan, literatur, dokumentasi dan lain-lain yang masih relevan dalam penelitian ini. Data yang digunakan dalam penelitian ini adalah data sekunder yang diperoleh dalam bentuk sudah jadi dari Badan Pusat Statistik (BPS) Kabupaten Pinrang dan Provinsi Sulawesi Selatan. Data yang diperoleh adalah data dalam bentuk tahunan untuk masing-masing variabel.

D. Metode Analisis Data

Dalam analisis ini menggunakan metode teknik deskriptif yaitu analisis yang digunakan untuk mengungkapkan atau menggambarkan mengenai keadaan yang sesuai dengan fakta dan yang akurat dari tempat yang diteliti. Dan sesuai dengan teori yang berlaku serta diakui. Teknik ini juga digunakan untuk mencari solusi dari masalah yang terjadi terkait dengan faktor-faktor yang mempengaruhi tingkat penyerapan tenaga kerja. Untuk menganalisa data, penulis menggunakan teknik analisis data sebagai berikut:

1. Analisis Regresi Berganda

Analisis regresi berganda yaitu untuk menganalisis seberapa besar pengaruh antara beberapa variabel independen dan variabel dependen. Dengan melihat faktor-faktor yang mempengaruhi tingkat penyerapan tenaga kerja maka model analisis yang digunakan adalah sebagai berikut:

$$Y = F (X_1, X_2, X_3) \dots\dots\dots (3.1)$$

$$Y = \beta_0 X_1^{\beta_1} X_2^{\beta_2} X_3^{\beta_3} e \dots\dots\dots (3.2)$$

Dikarenakan persamaan tersebut dalam bentuk non linear maka diubah menjadi bentuk logaritma agar menjadi bentuk linier, sehingga mempunyai persamaan sebagai berikut:

$$\text{Ln } Y = \beta_0 + \beta_1 \text{Ln}X_1 + \beta_2 \text{Ln}X_2 + \beta_3 \text{Ln}X_3 + e \dots\dots\dots (3.3)$$

Dimana:

Y = Penyerapan Tenaga Kerja (Jiwa)

β_0 = Konstanta

β_1 = Koefisien Jumlah Unit Usaha

β_2 = Koefisien Investasi

β_3 = Koefisien UMR

X_1 = Jumlah Unit Usaha

X_2 = Investasi

X_3 = UMR

e = *Error*

2. Uji Asumsi lasik

Uji asumsi klasik adalah prasyarat statistik yang harus dipenuhi pada analisis regresi linear berganda yang berbasis *Ordinary Least Square* (OLS). Uji asumsi klasik terbagi menjadi empat yaitu:

a. Uji Normalitas

Uji normalitas bertujuan untuk menguji apakah dalam model regresi, variabel terikat dan variabel bebas keduanya mempunyai distribusi normal atau tidak. Model regresi yang baik adalah memiliki distribusi data normal atau mendekati

normal. Salah satu metode untuk mengetahui normalitas adalah dengan menggunakan metode analisis grafik, baik dengan melihat grafik secara histogram ataupun dengan melihat secara *Normal Probability Plot*. Normalitas data dapat dilihat dari penyebaran data (titik) pada sumbu diagonal pada grafik *Normal Probability Plot* atau dengan melihat histogram dari residualnya.

b. Uji Multikolinearitas

Uji ini bertujuan untuk menguji apakah dalam model regresi ditemukan adanya korelasi antara variabel independen. Model yang baik seharusnya tidak terjadinya korelasi yang tinggi diantara variabel bebas. *Tolerance* mengukur variabilitas variabel bebas yang terpilih yang tidak dapat dijelaskan oleh variabel bebas lainnya. Jadi nilai toleransi rendah sama dengan nilai VIF tinggi (karena $VIF = 1/tolerance$) dan menunjukkan adanya kolinearitas yang tinggi. Nilai cutoff yang umum dipakai adalah *tolerance* 0,10 atau sama dengan nilai VIF diatas 10.

c. Uji Heteroskedastisitas

Uji ini bertujuan untuk menguji apakah pada model regresi terjadi ketidaksamaan variansi dari residual satu pengamatan ke pengamatan lain. Model regresi yang baik adalah homoskedastisitas atau tidak terjadi heteroskedastisitas. Untuk mendeteksi ada tidaknya heteroskedastisitas dalam penelitian ini dilakukan analisis grafik.

d. Uji Autokorelasi

Uji autokorelasi bertujuan menguji apakah model regresi adanya korelasi antara kesalahan pengganggu pada periode t dengan kesalahan pengganggu pada periode $t-1$ (sebelumnya). Salah satu metode analisis untuk mendeteksi ada

tidaknya autokorelasi adalah dengan melakukan pengujian nilai Durbin Watson (DW test).

3. Uji Hipotesis

Uji hipotesis merupakan jawaban sementara dari rumusan masalah dalam penelitian, dimana rumusan masalah dalam penelitian yang ada di bab 1 telah dinyatakan dalam bentuk kalimat pertanyaan. Dalam penelitian ini menggunakan hipotesis asosiatif untuk melihat pengaruh dari variabel jumlah unit usaha, investasi, dan UMP terhadap penyerapan tenaga kerja pada sektor industri pengolahan di Kabupaten Pinrang. Uji hipotesis terbagi menjadi tiga yaitu:

a. Uji Simultan (Uji F)

Uji F ini biasa digunakan untuk mengetahui pengaruh variabel independen secara signifikan terhadap variabel dependen. Dimana jika nilai signifikan $< 0,05$ atau variabel independen secara bersama-sama memiliki pengaruh terhadap variabel dependen, artinya perubahan yang terjadi pada variabel terikat dapat dijelaskan oleh perubahan variabel bebas, dimana tingkat signifikansi yang digunakan yaitu 0,5%.

b. Uji Parsial (Uji t)

Uji t dilakukan untuk mengetahui pengaruh secara parsial variabel independen (jumlah unit usaha, investasi, dan UMR) terhadap variabel dependen (penyerapan tenaga kerja) dan bahwa menganggap variabel dependen yang lain konstan. Signifikansi tersebut dapat diestimasi dengan melihat nilai signifikan, apabila nilai signifikan $< 0,05$ maka variabel independen secara individual mempengaruhi

variabel dependen, sebaliknya jika nilai signifikan > 0.05 maka dapat dikatakan bahwa variabel independen secara parsial tidak mempengaruhi variabel dependen.

4. Uji Koefisien Determinasi (R^2)

Koefisien determinasi merupakan besaran yang menunjukkan besarnya variasi variabel dependen yang dapat dijelaskan oleh variabel independennya. Dengan kata lain, koefisien determinasi ini digunakan untuk mengukur seberapa jauh variabel-variabel bebas dalam menerangkan variabel terikatnya.

E. Definisi Operasional

Penelitian ini menggunakan satu variabel dependen(Y) dan tiga variabel independen(X). Adapun definisi operasional masing-masing variabel adalah sebagai berikut:

- a. Penyerapan Tenaga Kerja (Y) adalah jumlah tenaga kerja yang diserap pada industri pengolahan di Kabupaten Pinrang yang dinyatakan dalam jiwa.
- b. Jumlah unit usaha (X_1) adalah unit usaha yang digunakan pada industri pengolahan di Kabupaten Pinrang yang dinyatakan dalam unit.
- c. Jumlah investasi (X_2) adalah sejumlah dana yang diinvestasikan (PMA dan PMDM) pada industri pengolahan di Kabupaten Pinrang yang dinyatakan dalam rupiah (Rp).
- d. UMR (X_3) adalah upah minimum provinsi yang diberikan kepada pekerja atau buruh yang berlaku di Kabupaten Pinrang yang dinyatakan dalam rupiah (Rp).

BAB IV

HASIL DAN PEMBAHASAN

A. Gambaran Umum dan Lokasi Penelitian

1. Kondisi Geografis

Kabupaten Pinrang, merupakan salah satu kabupaten di Propinsi Sulawesi yang terletak kira-kira 185 Km di sebelah Utara Kota Makassar (Ibukota Propinsi Sulawesi Selatan). Secara astronomis, Kabupaten Pinrang terletak antara 3°19' 4°10' Lintang Selatan dan 119°26'- 119°47' Bujur Timur, masing-masing berbatasan dengan :

- a. Sebelah Utara : Kabupaten Tana Toraja
- b. Sebelah Timur : Kabupaten Enrekang
- c. Sebelah Selatan : Kota Pare-Pare
- d. Sebelah Barat : Kabupaten Polewali Mandar (Sulawesi Barat)

Wilayah administratif Kabupaten Pinrang terbagi dalam 12 Kecamatan dan 108 Desa/Kelurahan (39 Kelurahan dan 69 Desa) dengan luas 1.961,77/Km². Adapun Kecamatan Lembang merupakan kecamatan terluas dengan luas 733,09/Km².

2. Kondisi Demografi

Jumlah penduduk Kabupaten Pinrang pada tahun 2018 sebanyak 374.583 jiwa yang terdiri dari 181.811 jiwa penduduk laki-laki dan 192.772 penduduk perempuan, dengan penduduk terbanyak berada di Kecamatan Watang Sawitto yaitu sebesar 56.329 jiwa. Rasio jenis kelamin Kabupaten Pinrang tahun 2018

sebesar 94,31. Artinya, dalam setiap 100 penduduk perempuan terdapat sekitar 94 penduduk laki-laki.

Kepadatan penduduk adalah banyaknya penduduk per kilometer persegi. Kepadatan penduduk dapat dijadikan salah satu indikator penyebaran penduduk di suatu wilayah. Kepadatan penduduk di Kabupaten Pinrang pada tahun 2018 sekitar 189,7 jiwa/Km². Kepadatan penduduk tertinggi berada di Kecamatan Paleteang yaitu sekitar 1.090 jiwa/Km². Sedangkan kepadatan terendah berada di Kecamatan Lembang yaitu sekitar 55 jiwa/Km².

3. Kondisi Ketenagakerjaan

Sebagian besar mata pencaharian masyarakat sekitar di Kabupaten Pinrang bertumpu pada sektor pertanian/perkebunan, perdagangan, industri dan jasa. Pada sektor pertanian mata pencaharian masyarakat adalah bersawah dan berladang yang dilakukan di areal sekitar rumah maupun di luar desa tempat petani tinggal. Sektor pertanian memiliki peranan penting dalam perekonomian Kabupaten Pinrang. Beberapa komoditas tanaman pangan yang paling banyak dihasilkan di Kabupaten Pinrang antara lain: padi, jagung, ubi kayu, ubi jalar, dan kacang-kacangan. Dibawah ini data mata pencaharian penduduk di Kabupaten Pinrang:

Tabel 4.1

Lapangan Pekerjaan Utama	Jumlah
Pertanian, Kehutanan, Perburuan, Perikanan	58.232
Industri Pengolaha	12.790
Perdagangan Besar, Eceran, Rumah Makan, Hotel	35.555
Jasa Kemasyarakatk, Sosial dan Perseorangan	26.967
Lainnya	18.733
Total	152.277

Penduduk Usia Kerja didefinisikan sebagai penduduk yang berumur 15 tahun keatas. Penduduk Usia Kerja terdiri dari Angkatan Kerja dan Bukan Angkatan Kerja. Mereka yang termasuk kedalam Angkatan Kerja adalah penduduk yang bekerja atau yang sedang mencari pekerjaan, sedangkan Bukan Angkatan Kerja adalah mereka yang bersekolah, mengurus rumah tangga atau melakukan kegiatan lainnya.

Berdasarkan hasil Survei Angkatan Kerja Nasional (Sakernas) 2018, jumlah Penduduk Usia Kerja di Kabupaten Pinrang sebanyak 265.562 jiwa. Dari jumlah tersebut, sekitar 157.047 jiwa merupakan Angkatan Kerja atau sekitar 59,14 persen dari Penduduk Usia Kerja.

Pada tahun 2018 jumlah penduduk yang bekerja di Kabupaten Pinrang sebanyak 152.277 orang dan pengangguran sebanyak 4.770 orang. Yang dimaksud bekerja disini adalah kegiatan melakukan pekerjaan dengan maksud memperoleh atau membantu memperoleh penghasilan atau keuntungan paling sedikit selama satu jam dalam seminggu yang lalu. Bekerja selama satu jam tersebut harus dilakukan secara berturut-turut dan tidak terputus.

B. Deskripsi Perkembangan Variabel

Gambaran tentang perkembangan variabel-variabel yang digunakan dalam penelitian yaitu variabel penyerapan tenaga kerja sebagai variabel dependent sedangkan jumlah unit usah, investasi, dan upah minimum sebagai variabel independent.

1. Perkembangan Jumlah Penyerapan Tenaga Kerja di Kabupaten Pinrang

Tabel 4.2
Jumlah Tenaga Kerja Pada Industri Pengolahan di Kabupaten Pinrang

Tahun	Penyerapan Tenaga Kerja (Jiwa)	Persentase Pertumbuhan (%)
2005	7.714	-
2006	7.714	-
2007	7.732	0.24
2008	8.676	12.20
2009	7.344	-18.13
2010	15.716	113.99
2011	13.890	-11.61
2012	13.236	-4.70
2013	13.955	5.43
2014	15.007	7.53
2015	15.294	1.91
2016	17.976	17.53
2017	18.330	1.96
2018	18.339	0.04
2019	18.435	0.52

Sumber: Badan Pusat Statistik Kabupaten Pinrang.

Pada Tabel 4.2 dapat dilihat bahwa penyerapan tenaga kerja pada industri pengolahan di Kabupaten Pinrang mengalami fluktuasi dari tahun ke tahun. Dapat dilihat bahwa pada tahun 2010 penyerapan tenaga kerja sebesar 15.716 atau sebesar 113,99% kemudian mengalami penurunan pada tahun 2011 yaitu menjadi 13.890 atau mengalami penurunan sebesar -11,61%. Hal ini dapat dilihat pada sektor investasi yang masuk lebih mengarah pada penggunaan padat modal dibandingkan ke padat karya sehingga menyebabkan terjadinya pergantian fungsi produksi yaitu penggunaan tenaga kerja manusia beralih ke teknologi, dimana penguasaan teknologi yang lebih modern akan menyebabkan penyerapan tenaga

kerja mengalami penurunan. Akan tetapi pada tahun 2016 mengalami peningkatan menjadi 17.976 atau mengalami kenaikan sebesar 17,53%. Naik turunnya jumlah penyerapan tenaga kerja atau terjadinya fluktuasi juga sangat dipengaruhi oleh keadaan perekonomian secara umum karena dengan perekonomian yang maju maka pendapatan masyarakat ikut meningkat sehingga permintaan atau pola konsumsi masyarakat juga ikut meningkat yang nantinya terjadi perluasan lapangan kerja yang baru yang dilakukan oleh pihak perusahaan dan dapat membantu meningkatkan jumlah penyerapan tenaga kerja dan sebaliknya apabila pendapatan masyarakat menurun maka akan berpengaruh pada tingkat permintaan dan pola konsumsi masyarakat sehingga pihak perusahaan akan mengurangi produksi yang dihasilkan yang nantinya menurunkan pula jumlah permintaan tenaga kerja.

2. Perkembangan Jumlah Unit Usaha di Kabupaten Pinrang

Tabel 4.3
Jumlah Unit Usaha Pada Industri Pengolahan di Kabupaten Pinrang

Tahun	Jumlah Unit Usaha (Unit)	Persentase Pertumbuhan (%)
2005	1.987	-
2006	1.987	-
2007	1.909	-3.92
2008	2.302	20.59
2009	1.909	-3.92
2010	3.510	83.86
2011	2.743	-27.96
2012	2.380	-13.23
2013	2.817	18.36
2014	2.918	3.58
2015	3.014	3.28
2016	3.241	7.53

2017	3.321	3.32
2018	3.794	14.24
2019	3.883	3.57

Sumber: Badan Pusat Statistik Kabupaten Pinrang.

Pada tabel 4.3 di atas ini menjelaskan adanya fluktuasi jumlah unit usaha dari dari tahun ke tahun pada Kabupaten Pinrang. Pada tahun 2009 menunjukkan unit usaha sekitar 1.909 unit usaha, kemudian meningkat pada tahun 2010 menjadi 3.510 jumlah unit usaha. Sementara pada tahun 2011 mengalami penurunan sebesar 1000 unit usaha yang menjadi 2.743 unit usaha. Namun dari tahun 2012-2018 mengalami kenaikan yang sangat signifikan. Misalnya pada tahun 2012 jumlah unit usaha pada industri pengolahan sebesar 2.380 meningkat sebesar 2.817 pada tahun 2013. Hal ini disebabkan pertumbuhan ekonomi di Kabupaten Pinrang memberikan dampak yang positif terhadap jumlah unit usaha di Kabupaten Pinrang.

3. Perkembangan Investasi di Kabupaten Pinrang

Tabel 4.4
Jumlah Investasi Pada Industri Pengolahan di Kabupaten Pinrang

Tahun	Investasi PMDN (Rp)	Persentase Pertumbuhan (%)
2005	13.399.231	-
2006	13.399.231	-
2007	17.592.734	31.30
2008	14.542.875	-17.33
2009	17.592.734	31.30
2010	40.378.268	129.51
2011	39.426.132	-2.35
2012	39.564.789	0.35
2013	48.707.124	23.10
2014	55.248.953	13.43

2015	63.487.496	14.86
2016	89.658.017	41.22
2017	90.495.086	0.93
2018	90.495.086	0.93
2019	90.575.625	0.08

Sumber: Badan Pusat Statistik Kabupaten Pinrang.

Pada tabel 4.4 dapat dilihat bahwa investasi mengalami fluktuasi dari tahun ke tahun. Realisasi investasi Penanaman Modal Dalam Negeri (PMDN) yang ada di Kabupaten Pinrang dapat dilihat bahwa pada tahun 2012 sebesar 39.564.789 atau sebesar 0,35% dan mengalami peningkatan sampai pada tahun 2017 menjadi sebesar 90.495.086 atau mengalami kenaikan sebesar 0,93%. Peningkatan investasi ini terjadi setiap tahunnya disebabkan oleh tingginya partisipasi pemerintah dalam hal menyediakan sarana dan prasarana yang akan mendukung perkembangan perekonomian serta menggairahkan atau menarik investasi yang dilakukan para investor.

4. Perkembangan UMR di Kabupaten Pinrang

Tabel 4.5
Jumlah UMR Pada Industri Pengolahan di Kabupaten Pinrang

Tahun	Upah Minimum Regional (Rp)	Persentase Pertumbuhan (%)
2005	510.000	-
2006	612.000	20
2007	673.200	9.96
2008	740.520	10
2009	905.000	22.21
2010	1.000.000	10.49
2011	1.100.000	10
2012	1.200.000	9.09
2013	1.440.000	20
2014	1.800.000	25

2015	2.000.000	11.11
2016	2.250.000	12,5
2017	2.500.000	11.11
2018	2.700.000	8
2019	3.100.000	14.81

Sumber: Badan Pusat Statistik Kabupaten Pinrang.

Pada tabel 4.5 dapat dilihat bahwa jumlah UMR setiap tahunnya mengalami peningkatan yang cukup signifikan. Dapat dilihat bahwa UMR yang paling tinggi yaitu pada tahun 2018 yaitu sebesar 2.700.000 atau sebesar 8%. Hal ini disebabkan oleh tingkat harga kebutuhan pasar yang setiap tahunnya mengalami peningkatan sehingga disesuaikan dengan biaya hidup semua karyawan.

C. Hasil Penelitian

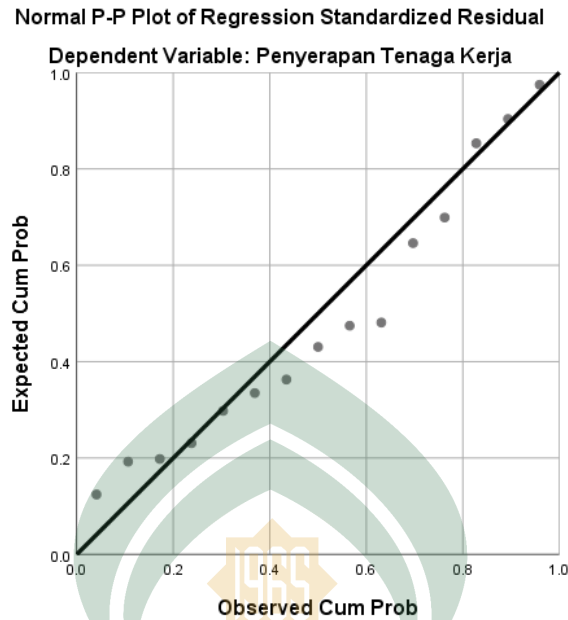
1. Uji Asumsi Klasik

Uji asumsi klasik digunakan sebagai syarat dalam menggunakan model regresi agar hasil regresi yang diperoleh merupakan estimasi yang tepat.

a. Uji Normalitas Data

Uji normalitas berguna untuk menguji apakah dalam model regresi, variabel dependen dan variabel independen memiliki distribusi normal atau tidak. Uji normalitas pada penelitian ini menggunakan distribusi pada grafik *P-P Plot*. Berikut ini hasil uji normalitas menggunakan grafik *P-P plot* menggunakan bantuan aplikasi SPSS versi 25:

Gambar 4.1 Uji Normalitas



Berdasarkan gambar 4.1 di atas, dapat dilihat bahwa data menyebar disekitar garis diagonal dan mengikuti arah garis diagonal pada grafik histogram, hal ini menunjukkan bahwa pola distribusi normal. Jadi dapat disimpulkan bahwa berdasarkan grafik *P-P plot regression standardized residual*, model regresi memenuhi asumsi normalitas.

Mengetahui kenormalan data juga diuji dengan menggunakan uji statistik *Kolmogorov-Smirnov (K-S)*. Pedoman pengambilan keputusan tentang data-data yang mendekati atau merupakan distribusi normal yang dapat dilihat dari nilai signifikansi atau *probabilitas* >0.05 , maka data terdistribusi secara normal.

Tabel 4.6
Hasil Uji Kolmogorof-Smirnov (K-S)
One-Sample Kolmogorov-Smirnov Test

		Unstandardized Residual
N		15
Normal Parameters ^{a,b}	Mean	.0000000
	Std. Deviation	807.53859595
Most Extreme Differences	Absolute	.149
	Positive	.149
	Negative	-.128
Test Statistic		.149
Asymp. Sig. (2-tailed)		.200 ^{c,d}

- a. Test distribution is Normal.
 b. Calculated from data.
 c. Lilliefors Significance Correction.
 d. This is a lower bound of the true significance.

Hasil *Kolmogrov-Smirnov* menunjukkan angka 0,200 dengan tingkat signifikansi yang berarti berada diatas 0,05 dengan demikian dapat disimpulkan bahwa variabel telah terdistribusi secara normal.

b. Uji Multikoleniaritas

Uji multikoleniaritas berguna untuk menguji apakah model regresi ditemukan adanya korelasi antar variabel independen. Cara mengetahui adanya tidaknya penyimpangan uji multikoleniaritas adalah dengan melihat *Tolerance* dan VIF masing-masing variabel independen.

Berdasarkan aturan *variance inflation factor* (VIF) dan *tolerance*, maka apabila VIF melebihi angka 10 atau *tolerance* kurang dari 0,10 maka dinyatakan terjadi gejala multikoleniaritas. Sebaliknya apabila nilai VIF kurang dari 10 atau *tolerance* lebih dari 0,10 maka dinyatakan tidak terjadi gejala multikoleniaritas.

Tabel 4.7
Uji Multikoleniaritas
Coefficients^a

Model	Unstandardized Coefficients		Standardized Coefficients		Sig.	Collinearity Statistics	
	B	Std. Error	Beta	t		Tolerance	VIF
1 (Constant)	1594.213	1399.623		1.139	.279		
Jumlah Unit Usaha	3.186	.722	.502	4.414	.001	.211	4.744
Jumlah Investasi	.139	.036	1.027	4.355	.001	.049	8.413
UMR	-.003	.001	-.541	-2.537	.028	.060	5.703

a. Dependent Variable: Penyerapan Tenaga Kerja

Berdasarkan tabel 4.7 di atas maka dapat diketahui nilai VIF untuk masing-masing variabel penelitian sebagai berikut:

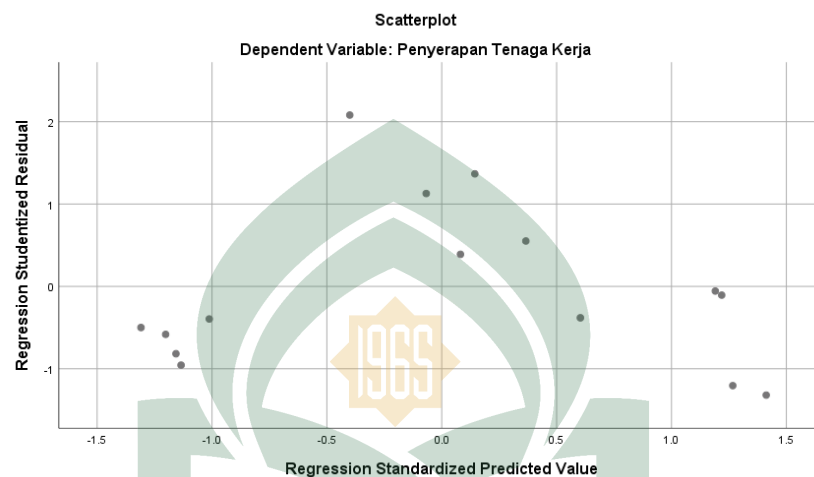
- Nilai VIF untuk variabel jumlah unit usaha sebesar $4.744 < 10$ dan nilai tolerance sebesar $0.211 > 0.10$ sehingga variabel jumlah unit usaha dinyatakan tidak terjadi gejala multikoleniaritas.
- Nilai VIF untuk variabel jumlah investasi sebesar $8.413 < 10$ dan nilai tolerance sebesar $0.149 > 0.10$ sehingga variabel jumlah investasi dinyatakan terjadi gejala multikoleniaritas.
- Nilai VIF untuk variabel UMR sebesar $5.703 < 10$ dan nilai tolerance sebesar $0.260 > 0.10$ sehingga variabel UMR dinyatakan tidak terjadi gejala multikoleniaritas.

c. Uji Heteroskedastisitas

Uji heteroskedastisitas bertujuan untuk menguji dalam model regresi terjadi ketidaksamaan varians dari residual satu pengamatan ke pengamatan yang lain. Cara untuk mengetahui terjadi heteroskedastisitas atau tidak yaitu dengan melihat Grafik *Plot* antara nilai prediksi variabel dependen yaitu *ZPRED* dengan

residualnya *SRESID* serta Uji *Glejser*. Tidak terjadi heteroskedistisitas yaitu apabila tidak ada pola yang jelas, serta titik-titik menyebar di atas dan di bawah angka 0 pada sumbu Y.

Gambar 4.2
Uji heteroskedistisitas



Dari grafik scatterplot tersebut, terlihat titik-titik menyebar secara acak dan tidak membentuk suatu pola tertentu yang jelas, serta tersebar baik di atas maupun dibawah angka 0 pada sumbu Y. Hal ini berarti tidak terjadi heteroskedastisitas pada model regresi, sehingga model regresi layak dipakai untuk memprediksi jumlah penyerapan tenaga kerja berdasar masukan variabel independennya.

Uji *Glejser* dilihat dengan cara menghasilkan regresi nilai *absolute* residual (*AbsUi*) terhadap variabel independen lainnya. Hasil dari Uji *Glejser* pada penelitian ini ditunjukkan pada tabel di bawah ini:

Tabel 4.8
Hasil Pengujian Heteroskedastisitas *Glejser*

		Unstandardized Coefficients		Standardized Coefficients		
Model		B	Std. Error	Beta	t	Sig.
1	(Constant)	1613.150	566.955		2.845	.016
	Jumlah Unit Usaha	-.559	.272	-.815	-2.055	.064
	Jumlah Investasi	3.112E-5	.000	2.217	2.190	.051
	UMR	-.001	.000	-1.221	-1.305	.218

a. Dependent Variable: Abs_Res

Berdasarkan hasil Uji *Glejser* di atas dapat diartikan bahwa didalam analisis regresi tidak terdapat gejala heteroskedastisitas. menunjukkan nilai signifikansi (*p-value*) variabel jumlah unit usaha 0.064, jumlah investasi 0.051, dan variabel UMR 0.218, hasil tersebut dengan jelas menunjukkan bahwa tidak ada satupun variabel independen yang signifikan secara statistik mempengaruhi variabel dependen nilai Abs_Res, hal tersebut dikarenakan nilai propabilitas signifikansinya yang di atas 0.05 atau 5%.

d. Uji Autokorelasi

Uji autokorelasi bertujuan untuk menguji dalam model regresi linear ada atau tidak korelasi antara kesalahn pengganggu pada periode $t-1$ atau periode sebelumnya. Uji autokorelasi pada penelitian ini menggunakan uji Durbin Watson. Berikut hasil uji autokorelasi:

Tabel 4.9
Uji Autokorelasi
Model Summary^b

Model	R	R Square	Adjusted R Square	Std. Error of the Estimate	Durbin-Watson
1	.985 ^a	.970	.962	846.333	1.054

a. Predictors: (Constant), UMR, Jumlah Unit Usaha, Jumlah Investasi

b. Dependent Variable: Penyerapan Tenaga Kerja

Berdasarkan tabel 4.9 di atas nilai Durbin Watson sebesar 1.054, jarak tahun yang digunakan adalah 15 ($n=15$), dan jumlah variabel independent 3 ($k=3$), maka di tabel Durbin Watson akan di dapat nilai Du sebesar 1.7501, dan kurang dari 4-1.7501 (2.2499), maka dapat disimpulkan bahwa tidak terjadi autokorelasi.

2. Analisis Regresi Linear Berganda

Persamaan regresi dapat dilihat dari tabel hasil uji *coefficients* berdasarkan output SPSS versi 25 terhadap variabel-variabel yaitu jumlah unit usaha (X1), jumlah investasi (X2), dan UMR (X3) terhadap penyerapan tenaga kerja (Y) pada industri pengolahan di Kabupaten Pinrang di tunjukkan pada tabel 4.10 berikut:

Tabel 4.10
Rekapitulasi Hasil Uji Regresi

Model	Unstandardized Coefficients		Standardized Coefficients			Collinearity Statistics	
	B	Std. Error	Beta	t	Sig.	Tolerance	VIF
1 (Constant)	1594.213	1399.623		1.139	.279		
Jumlah Unit Usaha	3.186	.722	.502	4.414	.001	.211	4.744
Jumlah Investasi	.139	.036	1.027	4.355	.001	.049	8.413
UMR	-.003	.001	-.541	-2.537	.028	.060	5.703

a. Dependent Variable: Penyerapan Tenaga Kerja

Berdasarkan pada hasil koefisien regresi (β) di atas, maka diperoleh persamaan regresi sebagai berikut

$$\ln Y = \ln \beta_0 + \beta_1 \ln X_1 + \beta_2 \ln X_2 - \beta_3 \ln X_3 + \mu$$

$$Y = 1594.213 + 3.186 + 0.139 - 0.003$$

Hasil dari persamaan regresi dapat diinterpretasikan sebagai berikut:

a. Penyerapan tenaga kerja (Y)

Nilai β penyerapan tenaga kerja 1594.213 menunjukkan bahwa, jika variabel jumlah unit usaha (X_1), jumlah investasi (X_2), dan UMR (X_3), bernilai 0, maka besarnya variabel penyerapan tenaga kerja (Y) yang ada adalah sebesar 1594.213.

b. Jumlah unit usaha (X_1)

Nilai β jumlah unit usaha 3.18 menyatakan bahwa setiap peningkatan 1% jumlah unit usaha maka akan menyebabkan peningkatan penyerapan jumlah tenaga kerja di Kabupaten Pinrang sebesar 3.18%. Arah hubungan antara jumlah unit usaha dengan jumlah tenaga kerja adalah positif, dimana kenaikan jumlah unit usaha akan mengakibatkan kenaikan jumlah penyerapan tenaga kerja di Kabupaten Pinrang.

c. Jumlah Investasi (X_2)

Nilai β jumlah investasi 0.13 menyatakan bahwa setiap peningkatan 1% jumlah investasi maka akan menyebabkan peningkatan penyerapan jumlah tenaga kerja di Kabupaten Pinrang sebesar 0.13%. Arah hubungan antara jumlah investasi dengan jumlah tenaga kerja adalah positif, dimana kenaikan jumlah investasi akan mengakibatkan kenaikan jumlah penyerapan tenaga kerja di Kabupaten Pinrang.

d. UMR (X_3)

Nilai β UMR -0.003 menyatakan bahwa setiap peningkatan 1% UMR maka akan menyebabkan penurunan jumlah penyerapan tenaga kerja di Kabupaten Pinrang sebesar 0.003%. Arah hubungan antara UMR dengan penyerapan jumlah tenaga kerja adalah negatif, dimana kenaikan UMR akan mengakibatkan penurunan jumlah penyerapan tenaga kerja di Kabupaten Pinrang.

3. Uji Koefisien Determinasi (R^2)

Koefisien determinasi (R^2) pada intinya mengukur seberapa jauh kemampuan model dalam menerangkan variasi variabel dependen. Nilai koefisien determinasi adalah nol dan satu. Nilai R^2 yang kecil berarti kemampuan variabel-variabel independen dalam menjelaskan variasi variabel dependen terbatas. Nilai yang mendekati satu berarti variabel-variabel independen memberikan hampir semua informasi yang dibutuhkan untuk memprediksi variasi variabel dependen. Untuk melihat nilai koefisien (R^2), dapat dilihat pada tabel 4.11:

Tabel 4.11
Hasil Uji R-Square

Model	Model Summary ^b			Std. Error of the Estimate	Durbin-Watson
	R	R Square	Adjusted R Square		
1	.985 ^a	.970	.962	846.333	1.054

a. Predictors: (Constant), UMR, Jumlah Unit Usaha, Jumlah Investasi

b. Dependent Variable: Penyerapan Tenaga Kerja

Dari hasil regresi pengaruh variabel jumlah unit usaha, jumlah investasi, dan UMR terhadap penyerapan tenaga kerja pada industri pengolahan di Kabupaten Pinrang diperoleh nilai R^2 sebesar 0.970.

Hal ini berarti variasi variabel independen (bebas) menjelaskan variasi penyerapan tenaga kerja pada industri pengolahan di Kabupaten Pinrang sebesar 97%. Adapun sisanya variasi variabel lain dijelaskan diluar model sebesar 3%.

4. Uji Hipotesis

Selanjutnya dari persamaan regresi berganda dilakukan uji hipotesis dengan prosedur pengujiannya sebagai berikut:

a. Uji F

Uji F merupakan pengujian pengaruh secara simultan dari variabel jumlah unit usaha (X1), jumlah investasi (X2), dan UMR (X3), secara bersama-sama mempunyai pengaruh yang signifikan terhadap penyerapan tenaga kerja (Y). Dari hasil analisis diperoleh hasil output pada tabel 4.9 sebagai berikut:

Tabel 4.12
Hasil Uji F
ANOVA^a

Model	Sum of Squares	Df	Mean Square	F	Sig.
1 Regression	254818096.599	3	84939365.533	18.584	.000 ^b
Residual	7879071.134	11	716279.194		
Total	262697167.733	14			

a. Dependent Variable: Penyerapan Tenaga Kerja

b. Predictors: (Constant), UMR, Jumlah Unit Usaha, Jumlah Investasi

Dari hasil yang ditunjukkan pada tabel 4.12, pengaruh variabel jumlah unit usaha (X1), jumlah investasi (X2), dan UMR (X3) berpengaruh secara signifikan terhadap penyerapan tenaga kerja (Y) pada industri pengolahan di Kabupaten Pinrang. Dengan Signifikan sebesar 0.000^b yang lebih kecil dari taraf signifikan yang digunakan yaitu 0,05. Tahap pengujian hipotesis dengan menggunakan nilai F hasil, dengan df pembilang = k = 4 dan df penyebut = n – k – 1 = 10. Maka

diperoleh $F_{Tabel} = 3,48$. Maka diperoleh $F_{Hitung} 18.548 > F_{tabel} = 3,48$. Hal ini menunjukkan bahwa jumlah unit usaha (X1), jumlah investasi (X2), dan UMR (X3) berpengaruh secara signifikan terhadap penyerapan tenaga kerja pada industri pengolahan di Kabupaten Pinrang.

b. Uji T

Uji t pada dasarnya untuk mengetahui lebih jelas hubungan antara variabel bebas terhadap variabel terikat secara parsial maka dilakukan pengujian dengan menggunakan uji t yaitu tingkat signifikansi $\alpha/2 = 0,05/2 = 0,025$ dengan $df = n - k - 1 = 15 - 4 - 1 = 10$, Maka diperoleh $t_{Tabel} = 2,229$. Kriteria yang dipakai dalam uji t adalah:

1. Apabila $t_{Hitung} > t_{Tabel}$ nilai signifikansi $< \alpha (0,05)$ maka H_0 ditolak dan H_a diterima.
2. Apabila $t_{Hitung} < t_{Tabel}$ nilai signifikansi $> \alpha (0,05)$ maka H_0 diterima dan H_a ditolak.

Tabel 4.13

Hasil Uji T

Model	Unstandardized Coefficients		Standardized Coefficients		Sig.	Collinearity Statistics	
	B	Std. Error	Beta	t		Tolerance	VIF
1 (Constant)	1594.213	1399.623		1.139	.279		
Jumlah Unit Usaha	3.186	.722	.502	4.414	.001	.211	4.744
Jumlah Investasi	.139	.036	1.027	4.355	.001	.049	8.413
UMR	-.003	.001	-.541	-2.537	.028	.060	5.703

a. Dependent Variable: Penyerapan Tenaga Kerja

Tabel 4.13 perhitungan uji t dapat dilihat hasil pengujiannya terhadap masing-masing variabel independen terhadap variabel dependennya dapat dianalisis sebagai berikut:

Variabel jumlah unit usaha (X1), nilai t probabilitas (0.001) lebih kecil dari taraf nyata sebesar 0.05 sehingga dapat disimpulkan bahwa variabel memiliki pengaruh yang signifikan terhadap jumlah penyerapan tenaga kerja (Y). Nilai t positif menunjukkan bahwa jumlah unit usaha mempunyai hubungan yang searah dengan jumlah penyerapan tenaga kerja pada industri pengolahan di Kabupaten Pinrang.

Variabel jumlah investasi (X2), nilai t probabilitas (0.001) lebih kecil dari taraf nyata sebesar 0.05 sehingga dapat disimpulkan bahwa variabel memiliki pengaruh yang signifikan terhadap jumlah penyerapan tenaga kerja (Y). Nilai t positif menunjukkan bahwa jumlah investasi mempunyai hubungan yang searah dengan jumlah penyerapan tenaga kerja pada industri pengolahan di Kabupaten Pinrang.

Variabel UMR (X3), nilai t probabilitas (0.280) lebih besar dari taraf nyata sebesar 0.05 sehingga dapat disimpulkan bahwa variabel tidak memiliki pengaruh yang signifikan terhadap jumlah penyerapan tenaga kerja (Y). Nilai t negatif menunjukkan bahwa UMR mempunyai hubungan yang tidak searah dengan jumlah penyerapan tenaga kerja pada industri pengolahan di Kabupaten Pinrang

D. Pembahasan Hasil Penelitian

1. Pengaruh Jumlah Unit Usaha (X1) Terhadap Penyerapan Tenaga Kerja (Y)

Variabel jumlah unit usaha berpengaruh signifikan terhadap penyerapan tenaga kerja dengan arah yang positif. Nilai signifikan dapat dilihat pada tabel 4.10 yang menunjukkan nilai signifikan untuk variabel jumlah unit usaha yaitu $0.001 < 0.05$ sehingga dapat dikatakan variabel jumlah unit usaha berpengaruh signifikan terhadap penyerapan tenaga kerja pada sektor industri pengolahan di Kabupaten Pinrang. Hal ini sesuai dengan hipotesis bahwa jumlah unit usaha berpengaruh positif dan signifikan terhadap penyerapan tenaga kerja pada industri pengolahan di Kabupaten Pinrang. Sebagaimana sejalan dengan penelitian yang dilakukan oleh Ardiansyah, Zuhroh, dan Abdulloh (2018) yang menyatakan bahwa jumlah unit usaha berpengaruh signifikan dan berhubungan positif terhadap penyerapan tenaga kerja.⁶⁹

Menurut Matz dalam Miki Dwi Saputro dan Kunto Inggit Gunawan (2018) yang menyatakan bahwa peningkatan jumlah perusahaan maka akan meningkatkan jumlah output yang akan dihasilkan sehingga lapangan pekerjaan meningkat dan akan mengurangi pengangguran atau dengan kata lain akan meningkatkan penyerapan tenaga kerja.⁷⁰

Pada dasarnya jumlah industri mencerminkan suatu aktivitas ekonomi rumah tangga produsen, yang artinya setiap industri yang ada pasti akan melakukan proses produksi baik barang maupun jasa. Maka untuk melakukan kegiatan produksi tersebut diperlukan adanya faktor input produksi yang antara lain adalah modal ataupun investasi serta tenaga kerja. Sehingga dengan meningkatnya.

⁶⁹ Muhammad Ardiansyah, dkk. "Analisis Penyerapan Tenaga Kerja Sektor Industri Pengolahan Tahun 2001-2015 di Pasuruan dan Sidoarjo", *e-Journal UMM* (2018).

⁷⁰ Miki Dwi Saputro, Kunto Inggit Kurniawan, "Analisis Pengaruh Jumlah Unit Usaha, Investasi dan Upah Minimum Terhadap Penyerapan Tenaga Kerja Pada Sektor Industri Pengolahan Besar dan Sedang di Kota Surabaya", *Untag Surabaya* 3. No. 1 (2018): h. 595.

dengan bertambahnya jumlah unit usaha pada suatu wilayah, maka bertambah juga jumlah tenaga kerja yang terserap.⁷¹

2. Pengaruh Jumlah Investasi (X2) Terhadap Penyerapan Tenaga Kerja (Y)

Variabel jumlah investasi berpengaruh signifikan terhadap penyerapan tenaga kerja dengan arah yang positif. Nilai signifikan dapat dilihat pada tabel 4.10 yang menunjukkan nilai signifikan untuk variabel jumlah investasi yaitu $0.001 < 0.05$ sehingga dapat dikatakan variabel jumlah unit usaha berpengaruh signifikan terhadap penyerapan tenaga kerja pada sektor industri pengolahan di Kabupaten Pinrang. Hal ini sesuai dengan hipotesis bahwa jumlah investasi berpengaruh positif dan signifikan terhadap penyerapan tenaga kerja pada industri pengolahan di Kabupaten Pinrang. Sebagaimana sejalan dengan penelitian yang dilakukan oleh Abdul Haris Romdhoni (2017) yang menyatakan bahwa jumlah unit usaha berpengaruh signifikan dan berhubungan positif terhadap penyerapan tenaga kerja.⁷²

Penelitian di atas menunjukkan hubungan yang positif dan berpengaruh secara signifikan terhadap penyerapan tenaga kerja di Kabupaten Pinrang, hal ini disebabkan karena tingginya investasi membuat perusahaan akan menambah tenaga kerjanya sehingga memperoleh output yang lebih tinggi. Dengan adanya investasi ini perusahaan adakalanya mengganti atau menambah alat-alat produksi yang lama dan yang tidak dapat digunakan lagi, sehingga penggantian alat-alat produksi tersebut dapat menyebabkan penambahan jumlah tenaga kerja.

⁷¹ Ade Akhmad Syaifuddin Fahlevi, Retno Mustika Dewi, "Pengaruh Jumlah Unit Usaha dan Nilai Produksi Terhadap Penyerapan Tenaga Kerja pada Industri Kecil Menengah di Kabupaten Sidoarjo", *e-Journal Unesa* 1. No. 1 (2016): h. 5.

⁷² Abdul Haris Romdhoni, "Pengaruh Investasi Terhadap Penyerapan Tenaga Kerja di Jawa Tengah Tahun 2009-2013", *Jurnal Ilmiah Ekonomi Islam* 3. No. 2 (2017).

Hal ini sejalan dengan penelitian Chuzainina Rachmatullail, Moehammad Fathorrazi, dan Siswoyo Hari Santosa (2016), dalam penelitiannya faktor-faktor yang mempengaruhi penyerapan tenaga kerja pada sektor industri pengolahan di kota Surabaya dengan analisis regresi linear berganda. Berdasarkan hasil regresi, berpengaruh signifikan dan positif terhadap penyerapan tenaga kerja. Dengan investasi yang besar akan memberikan kontribusi yang baik terhadap pengembangan industri, dengan adanya investasi maka akan ada perluasan sektor industri yang akan memberikan peluang terhadap penyerapan tenaga kerja baru.⁷³

Kegiatan investasi dalam suatu perekonomian dapat mendorong naik turunnya tingkat perekonomian negara yang bersangkutan karena mampu meningkatkan produksi dan penyerapan tenaga kerja. Investasi adalah kata kunci dalam penentuan laju pertumbuhan ekonomi, karena disamping dapat mendorong output secara signifikan, juga otomatis akan mendorong permintaan input, sehingga pada gilirannya dapat meningkatkan penyerapan tenaga kerja dan kesejahteraan masyarakat sebagai konsekuensi dan meningkatnya pendapatan yang diterima masyarakat.⁷⁴ Akan tetapi, penelitian di atas tidak sejalan dengan penelitian Fibriyana Rizqi Wisalaputri (2016), dalam penelitiannya menyatakan bahwa variabel investasi tidak signifikan terhadap penyerapan tenaga kerja hal ini disebabkan karena para pemilik usaha dalam menggunakan investasinya cenderung melakukan pembelian barang modal dalam bentuk mesin-mesin

⁷³ Chuzainina Rachmatullail, dkk., "Faktor-Faktor yang Mempengaruhi Penyerapan Tenaga Kerja pada Sektor Industri Pengolahan di Kota Surabaya", *e-Journal UNEJ* (2016).

⁷⁴ Sadono Sukirno, *Makroekonomi: Teori Pengantar* (Jakarta: PT RajaGrafindo Persada, 2105), h. 121.

sebagai pendukung proses produksi perusahaan yang bertujuan untuk memperbaiki produksi dan meningkatkan efisiensi serta efektifitas.⁷⁵

3. Pengaruh UMR (X3) Terhadap Penyerapan Tenaga Kerja (Y)

Variabel UMR tidak berpengaruh secara signifikan terhadap penyerapan tenaga kerja dan memiliki arah yang negatif. Nilai signifikan dapat dilihat pada tabel 4.10 yang menunjukkan nilai signifikan untuk variabel jumlah investasi yaitu $0.280 > 0.05$ sehingga dapat dikatakan variabel UMR tidak berpengaruh signifikan terhadap penyerapan tenaga kerja pada sektor industri pengolahan di Kabupaten Pinrang. Hal ini sesuai dengan hipotesis bahwa UMR tidak berpengaruh positif dan tidak signifikan terhadap penyerapan tenaga kerja pada industri pengolahan di Kabupaten Pinrang. Sebagaimana sejalan dengan penelitian yang dilakukan oleh Ririn, Sudarti, dan Atur Frida yang menyatakan bahwa UMR memiliki pengaruh yang negatif dan tidak signifikan terhadap penyerapan tenaga kerja.⁷⁶

Hal ini dikarenakan UMR perubahan tingkat upah akan mempengaruhi tinggi rendahnya biaya produksi perusahaan. Naiknya tingkat upah akan meningkatkan biaya produksi perusahaan, yang selanjutnya akan meningkatkan pula harga per unit barang yang diproduksi.

Hal ini senada dengan teori klasik yang menyatakan bahwa UMR memiliki hubungan yang negatif terhadap penyerapan tenaga kerja yaitu semakin tinggi UMR maka semakin rendah penyerapan tenaga kerja. Hal ini senada dengan yang

⁷⁵ Fibriyana Rizqi Wisalaputri, "Pengaruh Upah Minimum Provinsi, PDRB, dan Investasi Terhadap Penyerapan Tenaga Kerja di Pulau Jawa Tahun 2010-2014", *eJournal UNY* 5. No. 3 (2016)

⁷⁶ Ririn Rusniati, dkk., "Analisis Pengaruh Pertumbuhan Ekonomi dan Upah Minimum Terhadap Penyerapan Tenaga Kerja di Kabupaten Malang". *e-Journal UMM* (2018).

dikemukakan oleh Todaro yang menyatakan bahwa semakin tinggi tingkat upah yang ditawarkan kepada tenaga kerja hal ini akan menurunkan tingkat penyerapan tenaga kerja. Biaya produksi yang tinggi akan meningkatkan harga produk yang pada akhirnya membuat permintaan terhadap barang berkurang.⁷⁷

4. Pengaruh Jumlah Unit Usaha, Jumlah Investasi, dan UMR Terhadap Penyerapan Tenaga Kerja

Terdapat pengaruh positif dan signifikan antara jumlah unit usaha, jumlah investasi, dan UMR secara bersama-sama (simultan) terhadap penyerapan tenaga kerja pada Industri Pengolahan di Kabupaten Pinrang. Hal ini ditunjukkan dari hasil pengujian analisis regresi berganda pada tabel 4.10, diperoleh nilai F hitung sebesar 1.139 dengan nilai signifikansi $0,279 < 0,05$.

Hasil pengujian regresi berganda menunjukkan bahwa angka koefisien determinasi (R^2) sebesar 0.970 atau 97%. Angka koefisien determinasi tersebut menunjukkan besarnya sumbangan efektif dari ketiga variabel bebas terhadap variabel terikat. Hal ini berarti bahwa variabel bebas dapat menjelaskan variabel terikat sebesar 97% sedangkan sisanya 3% dijelaskan oleh variabel lain yang tidak diketahui.

⁷⁷ Todaro, *Pembangunan Ekonomi di Dunia Ketiga Trans Haris Munandar* (Jakarta: Erlangga, 2000), h. 91.

BAB V

PENUTUP

A. Kesimpulan

Berdasarkan hasil analisis data yang dilakukan dan pembahasan yang telah dikemukakan, maka diperoleh kesimpulan sebagai berikut:

1. Jumlah unit usaha berpengaruh signifikan dan memiliki arah yang positif terhadap penyerapan tenaga kerja pada industri pengolahan di Kabupaten Pinrang.
2. Jumlah investasi berpengaruh signifikan dan memiliki arah yang positif terhadap penyerapan tenaga kerja pada industri pengolahan di Kabupaten Pinrang.
3. UMR berpengaruh signifikan dan memiliki arah yang negatif terhadap penyerapan tenaga kerja pada industri pengolahan di Kabupaten Pinrang.
4. Jumlah unit usaha, jumlah investasi, dan UMR berpengaruh signifikan dan memiliki arah yang positif terhadap penyerapan tenaga kerja pada industri pengolahan di Kabupaten Pinrang.

B. Saran

Berdasarkan kesimpulan yang telah di ambil, maka saran yang dapat diberikan berdasarkan hasil penelitian ini adalah:

1. Pemerintah daerah seharusnya lebih mengembangkan unit usaha padat karya agar lebih banyak menyerap tenaga kerja, sehingga dapat mengurangi jumlah pengangguran.

2. Pemerintah daerah kedepannya diharapkan agar investasi lebih banyak dialokasikan untuk program padat karya. Sehingga kebutuhan produksi akan terpenuhi dan perusahaan akan semakin berkembang dengan baik dan akan lebih banyak menyerap tenaga kerja. Hendaknya pemerintah dan swasta harus saling bersinergi dalam melancarkan jalannya kebijakan ini.
3. Pemerintah daerah diharapkan untuk berhati-hati dalam menentukan tingkat upah karena peningkatan upah dapat mengurangi penyerapan tenaga kerja khususnya pada industri pengolahan di Kabupaten Pinrang.
4. Untuk peneliti selanjutnya diharapkan agar mengembangkan penelitian yang telah penulis lakukan dengan melihat faktor-faktor lain yang mempengaruhi penyerapan tenaga kerja pada industri pengolahan.

DAFTAR PUSTAKA

- Adiyatna, Dirta Pratama, Nurlina T. Muhyiddin, dan Bambang Bemby Soebyakto. 2016. "Pengaruh Upah Minimum, Pertumbuhan Ekonomi dan Pendidikan Terhadap Penyerapan Tenaga Kerja di Provinsi Sumatera Selatan", *Jurnal Ekonomi Pembangunan : Ilmu Alat Pengabdian Universitas Sriwijaya* 14. No. 1: h. 10.
- Aedy, Hasan. 2011. *Teori dan Aplikasi Ekonomi Pembangunan Perspektif Islam: Sebuah Studi Komparasi*. Yogyakarta: Graha Ilmu.
- Aksin, Nur. 2008. "Upah dan Tenaga Kerja (Hukum Ketenagakerjaan Dalam Islam)", *Jurnal Meta Yuridis* 1. No. 2 : h. 73-74.
- Ananta, Aris, 1985 "Masalah Penyerapan Tenaga Kerja, Prospek dan Permasalahan Ekonomi Indonesia" Sinar Harapan, Jakarta.
- Ansori dan Joko Priyono. 2018. "Analisis Pengaruh Penyerapan Tenaga Kerja dan Upah Minimum Tenaga Kerja Terhadap Jumlah Kemiskinan di Provinsi Jawa Timur Tahun 2009-2015", *Program Studi Ekonomi Pembangunan : UNTAG Surabaya* 3. No. 1: h. 561.
- Aprilia, Wahyuni , Sudarti, dan Syamsul Hadi. 2016. "Analisis Ketimpangan Penyerapan Tenaga Kerja Sektor Industri Pengolahan di Kabupten /Kota Jawa Timur", *Pusat Pengkajian Ekonomi dan Kebijakan Publik UMM* 14. No. 2: h. 179.
- Ayuningtias, Thessa dan Murdianto. 2017. "Dampak Industrialisasi Pedesaan Terhadap Kesejahteraan Masyarakat di Desa Ciherang Pondok, Kecamatan Caringin, Kabupaten Bogor", *Jurnal Sains Komunikasi dan Pengembangan Masyarakat* 1. No.2: h.145.
- Badan Pusat Statistik, *Pinrang Dalam Angka 2019*. Pinrang: BPS. h. 42
- Badan Pusat Statistik. 2019. "Tenaga Kerja", *Badan Pusat Statistik Kabupaten Pinrang*. [https:// pinrangkab.bps.go.id /subject /9/ industri.html# subjek ViewTab1/ Tenaga Kerja \(22 Desember\)](https://pinrangkab.bps.go.id/subject/9/industri.html#subjekViewTab1/Tenaga%20Kerja%20(22%20Desember)).
- Badan Pusat Statistik. 2019. *Pinrang Dalam Angka 2019*. Pinrang: h. 272.
- Bank Indonesia. 2012. Jakarta: h. 104.
- Buchari, Imam. 2016. "Pengaruh Upah Minimum dan Tingkat Pendidikan Terhadap Penyerapan Tenaga Kerja Sektor Industri Manufaktur di Pulau Sumatera Tahun 2012-2015", *Eksis* 9. No. 1:h. 83.
- Djoyohadikusumo, Sumitro. 2002. *Pengantar Analisis Ekonomi Pertanian*. Jakarta: Erlangga.

- Dwirainaningsih, Yustiana 2017. "Pengaruh Upah Minimum Terhadap Penyerapan Tenaga Kerja dan Kesejahteraan Masyarakat di Kota Pekalongan", *Jurnal ITBANG Pekalongan Kota* 12. No. 2: h. 5.
- Eko Purwana, Agung. 2013. "Pembangunan Dalam Perspektif Islam" *Justitia Islamica* 10. No 1: h. 1.
- Ganie, Djupiansyah. 2017. "Analisis Pengaruh Upah, Tingkat Pendidikan, Jumlah Penduduk dan PDRB Terhadap Penyerapan Tenaga Kerja di Kabupaten Berau Kalimantan Timur", *Jurnal Eksekutif* 14. No. 2: h. 333.
- Hafidudin, Didin dan Hendri Tanjung. 2003. *Manajemen Syariah dalam Praktek*. Jakarta: Gema Insani Press.
- Hafni, Roswita dan Ahmad Rozali. 2015. "Analisis Usaha Mikro, Kecil, dan Menengah (UMKM) Terhadap Penyerapan Tenaga Kerja di Indonesia", *EKONOMIKAWAN* 15. No. 2:h. 77.
- Halim, Abdul . 2005. *Analisis Investasi*. Jakarta: Salemba Empat.
- Hendang, Lisy, dan Fajri. 2019. "Studi Tentang Kondisi Industri Kreatif Permainan Interaktif di Kota Bandung Berdasarkan Faktor-Faktor yang Dipersepsikan Penting oleh Produsen dan Konsumen", [https:// www. neti .com/id/publications/218811/studi-tentang-kondisiindustri-kreatif-permainan-interaktif-di-kota-bandung-berd](https://www.neliti.com/id/publications/218811/studi-tentang-kondisiindustri-kreatif-permainan-interaktif-di-kota-bandung-berd) (24 Juli)
- Hijriah, Hanafiyah Yuliatul dan Elfira Maya Adiba. 2019. "Pasar Tenaga Kerja: Sebuah Tinjauan Dalam Perspektif Islam", *The Intentional Journal of Applied Busines Tijab* 3. No. 1: h. 26.
- Hijriah, Hanafiyah Yuliatul dan Elfira Maya Adiba. 2019. "Pasar Tenaga Kerja: Sebuah Tinjauan Dalam Perspektif Islam", *The Intentional Journal of Applied Busines Tijab* 3. No. 1: h. 28.
- HR Bukhari dan Muslim.
- HR. Ibn Majah dan Baihaqi.
- Jhingan, 2000. *Ekonomi Pembangunan dan Perencanaan*. Jakarta: Rajawali Press.
- Johan, Kornelius, Pan Budi Marwoto, dan Dini Pratiwi. 2016. "Analisis Pengaruh Pertumbuhan Ekonomi, Inflasi dan Investasi Terhadap Pengangguran di Indonesia", *Jurnal Ilmiah Progresi Manajemen Bisnis (JIPMB)* 13. No. 2: h. 23.
- Malik, Nazarudin. 2013. *Dinamika Pasar Tenaga Kerja Indonesia*. Malang: UMM Press.

- Marliani, Gusti. 2018. "Analisis Penyerapan Tenaga Kerja Pada Usaha Kecil Menengah (UKM) di Kota Banjarbaru (Studi Usaha Percetakan)", *At-Taradhi: Jurnal Studi Ekonomi* 9. No. 1: h. 49.
- Michael P. Todaro. 2001. *Ekonomi Untuk Negara Berkembang*. Jakarta: Bumi Aksara.
- Muh. Takyudin, "Analisis Penyerapan Tenaga Kerja Pada Usaha Percetakan Foto Copy di Kota Kendari", *Jurnal Ekonomi* 1. No. 1 (April 2016): h. 82.
- Muhammad Sadeq, Abul Hasan. 1991. *Economic Development in Islam*. Malaysia: Pelanduk Publication.
- Mulyadi, Andi, Hardiana, dan Etik Umiyati. 2018. dkk., "Faktor-Faktor yang Mempengaruhi Penyerapan Tenaga Kerja Pada Sektor Industri Kecil di Kabupaten Muaro Jambi", *e-Jurnal Perdagangan, Industri dan Moneter* 6. No. 1: h. 37.
- Mulyadi. 2000. *Ekonomi Sumber Daya Manusia*. Jakarta: PT Raja Grafindo Persada.
- Murni, Asifa. 2009. *Ekonomika Makro*. Bandung: PT. Refika Aditama.
- Muttaqin, Muttaqin. 2018. "Pertumbuhan Ekonomi Dalam Perspektif Islam", *Maro, Jurnal Ekonomi Syariah dan Bisnis* 1. No. 2: h. 120.
- Pusat Pengkajian dan Pengembangan Ekonomi Islam (P3EI). 2011. *Ekonomi Islam*. Jakarta: Rajawali Pers.
- Romi, Syahrur dan Etika Umiyati. 2018 "Pengaruh Pertumbuhan Ekonomi dan Upah Minimum Terhadap Kemiskinan di Kota Jambi", *e-Journal Perspektif Ekonomi dan Pembangunan Daerah* 7. No. 1: h. 1.
- Rusniati, Ririn, Sudarti, dan Atut Frida Agustin. 2018 "Analisis Pengaruh Pertumbuhan Ekonomi dan Upah Minimum Terhadap Penyerapan Tenaga Kerja di Kabupaten Malang", *FALAH: Jurnal Ekonomi Syariah* 3. No. 2: h. 39.
- Rusniati, Ririn, Sudarti, dan Atut Frida Agustin. 2018 "Analisis Pengaruh Pertumbuhan Ekonomi dan Upah Minimum Terhadap Penyerapan Tenaga Kerja di Kabupaten Malang", *FALAH: Jurnal Ekonomi Syariah* 3. No. 2: h. 38.
- Rusniati, Ririn, Sudarti, dan Atut Frida Agustin. 2018. "Analisis Pengaruh Pertumbuhan Ekonomi dan Upah Minimum terhadap Penyerapan Tenaga Kerja di Kabupaten Malang", *FALAH: Jurnal Ekonomi Syariah* 3. No. 2: h. 36.

- Rusniati, Ririn. 2018. "Analisis Pengaruh Pertumbuhan Ekonomi dan Upah Minimum Terhadap Penyerapan Tenaga Kerja di Kabupaten Malang", *FALAH: Jurnal Ekonomi Syariah* 3. No. 2:h. 40.
- Saputri, Miki Dwi dan Kunto Inggit Gunawan. 2018. "Analisis Pengaruh Jumlah Unit Usaha, Investasi dan Upah Minimum Terhadap Penyerapan Tenaga Kerja Pada Sektor Industri Pengolahan Besar dan Sedang di Kota Surabaya", *Ministry of Research, Technology and Higher Education of Republic Indonesia* 3. No. 1: h. 593.
- Sudirman dan M. Alhudori. 2018. "Pengaruh Konsumsi Rumah Tangga, Investasi Terhadap Pertumbuhan Ekonomi di Provinsi Jambi", *EKONOMIS: Jurnal of Economics and Business* 2. No. 1 : h. 82.
- Sukirno, Sadono. 2011. *Makro Ekonomi Teori Pengantar*. Jakarta: PT. Raja Grafindo Perkasa.
- Sukirno, Sadono. 2015. *Makro Ekonomi: Teori Pengantar*, Ed. 3. Jakarta: Rajawali Pers.
- Sumarsono, Sonny, 2003. *Upah Minimum bagi Buruh dan Strategi Perjuangan Serikat Pekerja atau Serikat Buruh*, *Jurnal Analisis Sosial* vol.7, no.1, hal. 77.
- Sumarsono, Sonny. 2009. *Ekonomi Sumber Daya Manusia: Teori dan Kebijakan Publik*. Yogyakarta: Graha Ilmu.
- Sumarsono, Sony. 2003. *Ekonomi Manajemen Sumber Daya Manusia dan Ketenagakerjaan*. Yogyakarta: Graha Ilmu.
- Susanti, Elisa. 2017. "Efektivitas Upah Minimum di Kabupaten Bandung". h. 14.
- Suwardana, Hendra. 2017. "Revolusi Industri 4.0 Berbasis Revolusi Mental", *Jati Unik* 1. No. 2: h. 104.
- Syakur, Ahmad. 2011. *Dasar-Dasar Pemikiran Ekonomi Islam*. Kediri: STAIN Kediri Press.
- Tahir, Kurnia. 2018. "Pengaruh Pertumbuhan Ekonomi Investasi, Upah Minimum Provinsi Terhadap Penyerapan Tenaga Kerja di Sulawesi Selatan". *Institut Agama Islam Al-Mawaddah Wrrahma Kolaka* 1. No. 2: h. 111-112.
- Todaro. Michael P. 2001. *Ekonomi Untuk Negara Berkembang*. Jakarta: Bumi Aksara.
- Tohar, Muhammad. 2000. *Membuka Usaha Kecil* . Yogyakarta: KANISIUS.
- Trianto, Anton. 2017. "Elastisitas Penyerapan Tenaga Kerja di Provinsi Sumatera Selatan", *Aukisisi* 13. No. 1: h. 15.

- Undang-Undang RI. No. 13. 2003. *Tentang Ketenagkerjaan*. Jakarta, 2003.
- Undang-Undang RI. No. 3. 2014. *Tentang Perindustrian*. Jakarta.
- Wahyudi, Ahmad. 2004. *Ekonomi Pembangunan*, cet. Pertama. Jakarta: Ghalia Indonesia.
- Wijayanti, Asri. 2017. *Hukum Ketenagakerjaan Pasca Reformasi*. Jakarta: Sinar Grafika.



Lampiran 1

Data variabel Penelitian Faktor-Faktor yang Mempengaruhi Penyerapan Tenaga Kerja Pada Industri Pengolahan di Kabupaten Pinrang

Tenaga Kerja, Jumlah Unit Usaha, Jumlah Investasi, dan UMR

Tahun	Penyerapan Tenaga Kerja (Jiwa)	Jumlah Unit Usaha	Jumlah Investasi	UMR
2005	7.714	1.987	13.399.231	510.000
2006	7.714	1.987	13.399.231	612.000
2007	7.732	1.909	17.592.734	673.200
2008	8.676	2.302	14.542.875	740.520
2009	7.344	1.909	17.592.734	905.000
2010	15.716	3.510	40.378.268	1.000.000
2011	13.890	2.743	39.426.132	1.100.000
2012	13.236	2.380	39.564.789	1.200.000
2013	13.955	2.817	48.707.124	1.440.000
2014	15.007	2.918	55.248.953	1.800.000
2015	15.294	3.014	63.487.496	2.000.000
2016	17.976	3.241	89.658.017	2.250.000
2017	18.330	3.321	90.495.086	2.500.000
2018	18.339	3.794	90.495.086	2.700.000
2019	18.435	3.883	90.575.625	3.100.000

Lampiran 2

Hasil Analisis Descriptive Statistics

	Mean	Std. Deviation	N
Penyerapan Tenaga Kerja	13290.53	4331.753	15
Jumlah Unit Usaha	2781.00	682.584	15
Jumlah Investasi	48303025.40	30492785.430	15
UMR	1502048.00	836195.218	15

Correlations

		Penyerapan Tenaga Kerja	Jumlah Unit Usaha	Jumlah Investasi	UMR
Pearson Correlation	Penyerapan Tenaga Kerja	1.000	.948	.948	.887
	Jumlah Unit Usaha	.948	1.000	.888	.862
	Jumlah Investasi	.948	.888	1.000	.970
	UMR	.887	.862	.970	1.000
Sig. (1-tailed)	Penyerapan Tenaga Kerja	.	.000	.000	.000
	Jumlah Unit Usaha	.000	.	.000	.000
	Jumlah Investasi	.000	.000	.	.000
	UMR	.000	.000	.000	.
N	Penyerapan Tenaga Kerja	15	15	15	15
	Jumlah Unit Usaha	15	15	15	15
	Jumlah Investasi	15	15	15	15
	UMR	15	15	15	15

Variables Entered/Removed^a

Model	Variables		Method
	Variables Entered	Variables Removed	
1	UMR, Jumlah Unit Usaha, Jumlah Investasi ^b	.	Enter

a. Dependent Variable: Penyerapan Tenaga Kerja

b. All requested variables entered.

Model Summary^b

Model	R	R Square	Adjusted R Square	Std. Error of the Estimate	Durbin-Watson
1	.985 ^a	.970	.962	846.333	1.054

a. Predictors: (Constant), UMR, Jumlah Unit Usaha, Jumlah Investasi

b. Dependent Variable: Penyerapan Tenaga Kerja

ANOVA^a

Model		Sum of Squares	df	Mean Square	F	Sig.
1	Regression	254818096.599	3	84939365.533	18.584	.000 ^b
	Residual	7879071.134	11	716279.194		
	Total	262697167.733	14			

a. Dependent Variable: Penyerapan Tenaga Kerja

b. Predictors: (Constant), UMR, Jumlah Unit Usaha, Jumlah Investasi

Coefficients^a

Model		Unstandardized Coefficients		Standardized Coefficients		Collinearity Statistics		
		B	Std. Error	Beta	t	Sig.	Tolerance	VIF
1	(Constant)	1594.213	1399.623		1.139	.279		
	Jumlah Unit Usaha	3.186	.722	.502	4.414	.001	.211	4.744
	Jumlah Investasi	.139	.036	1.027	4.355	.001	.049	8.413
	UMR	-.003	.001	-.541	-2.537	.028	.060	5.703

a. Dependent Variable: Penyerapan Tenaga Kerja

Collinearity Diagnostics^a

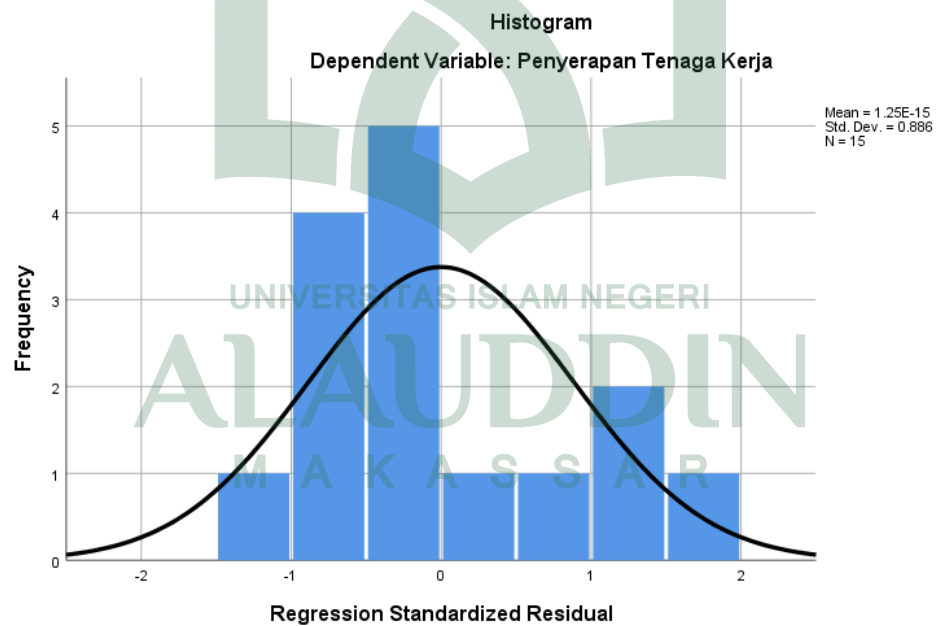
Model	Dimension	Eigenvalue	Condition Index	Variance Proportions (Constant)	Jumlah Unit Usaha	Jumlah Investasi	UMR
1	1	3.794	1.000	.00	.00	.00	.00
	2	.190	4.468	.06	.00	.02	.01
	3	.010	19.766	.30	.46	.14	.52
	4	.006	25.501	.63	.53	.84	.46

a. Dependent Variable: Penyerapan Tenaga Kerja

Residuals Statistics^a

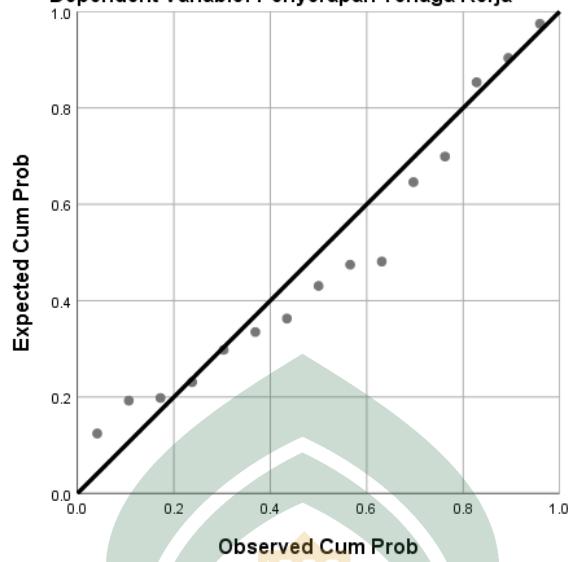
	Minimum	Maximum	Mean	Std. Deviation	N
Predicted Value	7704.93	19315.75	13290.53	4266.297	15
Std. Predicted Value	-1.309	1.412	.000	1.000	15
Standard Error of Predicted Value	233.777	751.868	410.792	154.426	15
Adjusted Predicted Value	7839.29	19616.21	13407.60	4356.244	15
Residual	-976.748	1653.736	.000	750.194	15
Std. Residual	-1.154	1.954	.000	.886	15
Stud. Residual	-1.320	2.081	-.054	.984	15
Deleted Residual	-1447.518	1875.172	-117.064	945.181	15
Stud. Deleted Residual	-1.372	2.548	-.019	1.071	15
Mahal. Distance	.135	10.116	2.800	2.964	15
Cook's Distance	.000	.369	.069	.097	15
Centered Leverage Value	.010	.723	.200	.212	15

a. Dependent Variable: Penyerapan Tenaga Kerja



Normal P-P Plot of Regression Standardized Residual


Dependent Variable: Penyerapan Tenaga Kerja



Observed Cum Prob


Scatterplot

Dependent Variable: Penyerapan Tenaga Kerja



Regression Studentized Residual

Regression Standardized Predicted Value



One-Sample Kolmogorov-Smirnov Test

		Unstandardized Residual
N		15
Normal Parameters ^{a,b}	Mean	.0000000
	Std. Deviation	807.53859595
Most Extreme Differences	Absolute	.149
	Positive	.149
	Negative	-.128
Test Statistic		.149
Asymp. Sig. (2-tailed)		.200 ^{c,d}

- a. Test distribution is Normal.
 b. Calculated from data.
 c. Lilliefors Significance Correction.
 d. This is a lower bound of the true significance.

Glejser

Coefficients^a

Model		Unstandardized Coefficients		Standardized Coefficients	t	Sig.
		B	Std. Error	Beta		
1	(Constant)	1613.150	566.955		2.845	.016
	Jumlah Unit Usaha	-.559	.272	-.815	-2.055	.064
	Jumlah Investasi	3.112E-5	.000	2.217	2.190	.051
	UMR	-.001	.000	-1.221	-1.305	.218

a. Dependent Variable: Abs_Res