

**EFEKTIFITAS MODEL PEMBELAJARAN *KOOPERATIF* TIPE *JIGSAW*
TERHADAP HASIL BELAJAR PENDIDIKAN AGAMA ISLAM
PESERTA DIDIK DI SMAN 16 MAKASSAR**



Diajukan untuk Memenuhi Salah Satu Syarat Meraih Gelar
Sarjana Pendidikan Jurusan Pendidikan Agama Islam
pada Fakultas Tarbiyah dan Keguruan
UIN Alauddin Makassar

Oleh:

KHAERUNNISA

NIM: 20100115158

UNIVERSITAS ISLAM NEGERI
ALAUDDIN

MAKASSAR
**FAKULTAS TARBIYAH DAN KEGURUAN
UIN ALAUDDIN MAKASSAR**

2019

PERNYATAAN KEASLIAN SKRIPSI

Mahasiswa yang bertanda tangan di bawah ini:

Nama : Khaerunnisa
NIM : 20100115158
Tempat, Tanggal Lahir : Ujung Pandang, 17 Februari 1997
Jurusan : Pendidikan Agama Islam
Fakultas : Tarbiyah dan Keguruan
Alamat : Jl. Teuku Umar Raya No.11A Makassar
Judul : Efektivitas model pembelajaran *kooperatif* tipe *jigsaw* terhadap Hasil Belajar Pendidikan Agama Islam Peserta Didik di SMAN 16 Makassar.

Menyatakan dengan sesungguhnya dan penuh kesadaran bahwa skripsi ini benar adalah hasil karya sendiri. Jika dikemudian hari terbukti bahwa ia merupakan duplikat, tiruan, plagiat, atau dibuat oleh orang lain, sebagian atau seluruhnya, maka skripsi dan gelar yang diperoleh karenanya batal demi hukum.

Samata, 16 September 2019

Penyusun,



Khaerunnisa



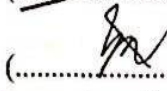

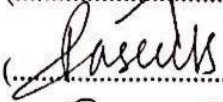

NIM. 20100115158

PENGESAHAN SKRIPSI


Skripsi yang berjudul “Efektifitas Model Pembelajaran *Kooperatif Tipe Jigsaw* terhadap Hasil Belajar Pendidikan Agama Islam Peserta Didik di SMAN 16 Makassar” yang disusun oleh Khaerunnisa., NIM: 20100115158, mahasiswi Jurusan Pendidikan Agama Islam Fakultas Tarbiyah dan Keguruan UIN Alauddin Makassar, telah diuji dan dipertahankan dalam sidang munaqasyah yang diselenggarakan pada hari Kamis, 14 November 2019 M., bertepatan dengan 17 Rabiul Awal 1441 H., dan dinyatakan telah dapat diterima sebagai salah satu syarat untuk mendapatkan gelar Sarjana Pendidikan (S.Pd.) pada Jurusan Pendidikan Agama Islam Fakultas Tarbiyah dan Keguruan dengan beberapa perbaikan.

Samata-Gowa, 14 November 2019 M.
17 Rabiul Awal 1441 H.

DEWAN PENGUJI (SK DEKAN NO. 3814 TAHUN 2019)

Ketua	: H. Syamsuri, S.S., M.A.	()
Sekretaris	: Dr. Muhammad Rusmin B, S.Ag., M.Pd.I.	()
Munaqisy I	: Dr. H. Muh. Sain Hanafy, M.Pd.	()
Munaqisy II	: Dra. Hj. Ummu Kalsum, M.Pd.I.	()
Pembimbing I	: Dr. Hj. Rosmiaty Azis, M.Pd.I.	()
Pembimbing II	: Dr. H. Andi Achruh, M.Pd.I.	()

Diketahui oleh:
Dekan Fakultas Tarbiyah dan Keguruan
UIN Alauddin Makassar.



Dr. H. A. Marjuni, S.Ag., M.Pd.I.
NIP 197810112005011006

PERSETUJUAN PEMBIMBING

Pembimbing penulisan skripsi Khaerunnisa, NIM: 20100115158, mahasiswa Jurusan Pendidikan Agama Islam Fakultas Tarbiyah dan Keguruan UIN Alauddin Makassar, setelah dengan seksama meneliti dan mengoreksi skripsi yang bersangkutan dengan judul “Efektifitas model pembelajaran *Kooperatif tipe Jigsaw* terhadap Hasil Belajar Pendidikan Agama Islam Peserta Didik di SMAN 16 Makassar”, memandang bahwa skripsi tersebut telah memenuhi syarat-syarat ilmiah dan dapat disetujui untuk diajukan ke sidang munaqasyah.

Demikian persetujuan ini diberikan untuk diproses lebih lanjut.

Samata, 6 November 2019

Pembimbing I



Dr. Hj. Rosmiaty Azis, M.Pd.I.
NIP 195712311985122001

Pembimbing II



Dr. H. Andi Achruh, M.Pd.I.
NIP 1966090819940310023

Mengetahui,
Ketua Jurusan PAI



H. Syamsuri, S.S., M.A.
NIP 197212052002121012

KATA PENGANTAR

بِسْمِ اللَّهِ الرَّحْمَنِ الرَّحِيمِ

Puji syukur ke hadirat Allah swt. karena izin, rahmat, dan karunia-Nyalah sehingga penyusun dapat menyelesaikan tugas skripsi ini. Shalawat serta salam senantiasa tercurahkan kepada junjungan Nabi Muhammad saw. nabi yang mengangkat derajat manusia dari alam kegelapan menuju alam yang terang benderang.

Penyusun mengucapkan banyak terima kasih kepada semua pihak terutama kepada orang tua tercinta, ayahanda tercinta H.M.Sunusi Sattar, S.H. dan ibunda tercinta Hj. Sitti Raodah yang telah melahirkan, merawat, mengasuh, membesarkan, mendidik dan membiayai penyusun selama menempuh jalan pendidikan sampai selesainya skripsi ini. Serta tidak lupa penyusun ucapkan terima kasih saudara-saudara Chaerana Sunusi, S.Kom., Mukhtar Luthfi Sunusi, Nurfadhila Sunusi, A.Md., Ryan Pratama Rasbar, S.Farm., Apt., dan Nur Dzakiyah Sunusi. Serta kakak-kakak iparku Nurjannah Kahar, Danu Rifka Wardhana dan Erick Erianto. Semoga jasa-jasa mereka mendapatkan balasan dan ridho Allah swt. dan selalu berada dalam perlindungan, pertolongan Allah swt. dan diampuni segala dosa-dosanya. Amin.

Penyusun menyadari betapa banyaknya bantuan dan partisipasi yang penyusun terima, sehingga dari itu sepatutnyalah penyusun menyampaikan rasa terima kasih sebesar-besarnya kepada:

1. Prof. H. Hamdan Juhannis, M.A., Ph.D., Rektor UIN Alauddin Makassar beserta wakil Rektor I, II, III, dan IV.
2. Dr. H. A. Marjuni S.Ag., M.Pd.I., Dekan Fakultas Tarbiyah dan Keguruan UIN Alauddin Makassar beserta wakil dekan I, II, dan III.
3. H. Syamsuri, S.S., M.A. dan Dr. Muhammad Rusmin B, S.Ag., M.Pd.I. ketua dan sekretaris jurusan Pendidikan Agama Islam UIN Alauddin Makassar.

4. Dr. Hj. Rosmiaty Azis, M.Pd.I. dan Dr. H. Andi Achruh, M.Pd.I. pembimbing I dan pembimbing II yang telah memberikan arahan, koreksi, pengetahuan, dan bimbingan dalam menyelesaikan penyusunan skripsi ini.
5. Dr. H. Muh. Sain Hanafy, M.Pd. dan Dra. Hj. Ummu Kalsum, M.Pd.I. penguji I dan penguji II yang telah memberikan arahan, koreksi dan pengetahuan dalam menyelesaikan penyusunan skripsi ini.
6. Dr. Usman, S.Ag, M.Pd. dan Dr. Saprin, M.Pd.I. validator I dan validator II yang telah memvalidasi intrumen penelitian skripsi.
7. Para Dosen, Karyawan dan Staf Fakultas Tarbiyah dan Keguruan yang secara konkrit memberikan bantuannya.
8. Ariska Afilasari, S.Pd., Dira Alfiana Agus, S.Pd., Musfira Yusuf, Sulmiati Sulemang, S.Pd., Andi Marwinda, S.Pd., Syam Suryani, S.Pd., Putra Astaman, S.Pd., Ananda Ulfie Wulandari, Devhy Dwi Wahyu Oktaviani, Andi Putri Reski Ramadhani, Aulia Yasmin, Andi Muntasir Bur, Zul Fahmi, dan Zul Fikar yang telah memberi semangat, dukungan dan doa selama ini.
9. Teman-teman mahasiswa jurusan Pendidikan Agama Islam khususnya kepada PAI 7-8 yang telah memberikan dukungan dan motivasi baik secara langsung maupun tidak langsung.
10. Semua pihak yang telah memberikan bantuan dan dukungan serta sumbangsih selama menyelesaikan penyusunan skripsi ini.

Atas segala bantuan, partisipasi, dukungan dan pertolongan yang telah diberikan kepada penulis dengan rendah hati mengucapkan banyak terima kasih semoga Allah swt. memberikan balasan yang berlipat ganda dan menjadi berkah dan bernilai disisi Allah swt. Amin.

Semoga skripsi ini dapat memberi manfaat bagi semua pihak pada umumnya. Penulis sepenuhnya menyadari bahwa skripsi ini masih jauh dari kata

sempurnah. Sekali lagi penyusun mengucapkan banyak terima kasih untuk semua pihak yang telah membantu.

Samata, 16 September 2019

Penyusun



Khaerunnisa
Nim: 20100115158

DAFTAR ISI

HALAMAN SAMPUL	i
PERNYATAAN KEASLIAN SKRIPSI	ii
PENGESAHAN SKRIPSI.....	iii
PERSETUJUAN PEMBIMBING	iv
KATA PENGANTAR	v
DAFTAR ISI	viii
DAFTAR TABEL	x
ABSTRAK	xi
BAB I PENDAHULUAN	1-12
A. Latar Belakang Masalah	1
B. Rumusan Masalah	7
C. Hipotesis	8
D. Defenisi Operasional	8
E. Kajian Pustaka	9
F. Tujuan dan Kegunaan Penelitian	11
BAB II TINJAUAN TEORITIS	13-25
A. Model Pembelajaran <i>Kooperatif Tipe Jigsaw</i>	13
B. Hasil Belajar	18
BAB III METODELOGI PENELITIAN	26-42
A. Jenis dan Lokasi Penelitian	26
B. Populasi dan Sampel	29
C. Metode Pengumpulan Data	32
D. Instrument Penelitian	32
E. Teknik Pengumpulan Data	33
F. Teknik Pengolahan dan Analisis Data	35
BAB IV HASIL PENELITIAN DAN PEMBAHASAN	42-62
A. Deskripsi Hasil Penelitian	42
B. Pembahasan	59
BAB V PENTUP	63
A. Kesimpulan	63
B. Implikasi	63

DAFTAR PUSTAKA 64-65

LAMPIRAN

RIWAYAT HIDUP



UNIVERSITAS ISLAM NEGERI
ALAUDDIN
M A K A S S A R

DAFTAR TABEL

Tabel 3.1 Keadan Guru SMAN 16 Makassar TA 2019/2020	36
Tabel 3.2 Saran dan Prasana SMAN 16 Makassar TA 2019/2020	36
Tabel 3.3 Peserta Didik Kelas SMAN 16 Makassar	36
Tabel 3.4 Jumlah Peserta Didik Kelas XI IPS	36
Tabel 3.5 Sampel	36
Tabel 3.6 Kategorisasi Hasil Belajar Peserta Didik	36
Tabel 4.1 Nilai Hasil Belajar <i>Pre-test</i>	42
Tabel 4.2 Distribusi Frekuensi dan Persentase <i>Pre-test</i>	44
Tabel 4.3 Kategori <i>Pre-test</i> Skor Hasil Belajar	45
Tabel 4.4 Nilai Hasil Belajar <i>Post-test</i>	48
Tabel 4.5 Distribusi Frekuensi dan Persentase <i>Post-test</i>	49
Tabel 4.6 Kategori <i>Post-test</i> Skor Hasil Belajar	50
Tabel 4.7 Analisis data <i>Pre-test</i> dan <i>Post-test</i>	51
Tabel 4.8 One-Sample Kolmogorov-Smirnov Test	54
Tabel 4.9 Hasil Uji-T Sampel Dependent terhadap Hasil Belajar	56
Tabel 4.10 Lembar Observasi	57

ABSTRAK

Nama : Khaerunnisa

NIM : 20100115158

Judul : “Efektivitas Model Pembelajaran *Kooperatif Tipe Jigsaw* terhadap Hasil Belajar Pendidikan Agama Islam Peserta Didik di SMAN 16 Makassar.

Skripsi ini membahas tentang efektivitas model pembelajaran *kooperatif tipe jigsaw* terhadap hasil belajar Pendidikan Agama Islam peserta didik di SMAN 16 Makassar. Penelitian ini bertujuan untuk: 1) mendeskripsikan hasil belajar sebelum menggunakan model pembelajaran *kooperatif tipe jigsaw* dalam pembelajaran Pendidikan Agama Islam di SMAN 16 Makassar, 2) mendeskripsikan hasil belajar setelah menggunakan model pembelajaran *kooperatif tipe jigsaw* dalam pembelajaran Pendidikan Agama Islam di SMAN 16 Makassar, 3) mengetahui efektivitas model pembelajaran *kooperatif tipe jigsaw* terhadap hasil belajar Pendidikan Agama Islam di SMAN 16 Makassar.

Penelitian ini adalah penelitian yang bersifat deskriptif kuantitatif dengan jenis penelitian *pre-experimental* dan desain penelitian yang digunakan adalah *one-group pretest-posttest*. Populasi penelitian ini sebanyak 117 orang dengan jumlah sampel sebanyak 30 orang. Teknik sampling penelitian ini ditentukan menggunakan teknik *nonprobability sampling* dengan bentuk “*sampling purposive*”. Dokumentasi, tes dan observasi digunakan sebagai instrument penelitian untuk memperoleh data-data berupa statistik deskriptif dan statistik inferensial.

Hasil yang didapatkan dari penelitian ini adalah: 1) Hasil belajar sebelum menggunakan model pembelajaran *kooperatif tipe jigsaw* dalam pembelajaran Pendidikan Agama Islam di SMAN 16 Makassar memiliki nilai rata-rata 63,07. 2) Hasil belajar setelah menggunakan model pembelajaran *kooperatif tipe jigsaw* dalam pembelajaran Pendidikan Agama Islam di SMAN 16 Makassar memiliki nilai rata-rata 90,17. 3) Penerapan model pembelajaran *kooperatif tipe jigsaw* memiliki pengaruh yang sangat signifikan terhadap hasil belajar Pendidikan Agama Islam di SMAN 16 Makassar. Hal ini berdasarkan dari nilai rata-rata hasil belajar *pre-test* dan *post-test*. Nilai rata-rata *pre-test* sebesar 63,07 dan nilai rata-rata *post-test* 90,17. Hal ini menunjukkan bahwa terjadi peningkatan yang signifikan sebesar 27,1.

Implikasi dari penelitian ini adalah mampu meningkatkan partisipasi, minat, kreatifitas peserta didik dalam belajar dan model pembelajaran *kooperatif tipe jigsaw* ini dapat di terapkan dan dikembangkan dalam pembelajaran. Bisa dijadikan salah satu bahan referensi bagi peneliti berikutnya dan bisa menjadi acuan dalam mengembangkan penelitian tentang model pembelajaran *kooperatif tipe jigsaw*.

BAB I

PENDAHULUAN

A. Latar Belakang Masalah

Sejak manusia melakukan usaha mendidik anaknya pasti mereka telah melakukan usaha menilai hasil-hasil usaha dalam mendidik anak-anak mereka dalam bentuk dan cara yang sangat sederhana sekali memang tindakan tersebut adalah wajar dan tidak pasti dijalankan, karena sebenarnya penilaian hasil-hasil pendidikan tak dapat dipisah-pisahkan dari usaha pendidikan itu sendiri. Penilaian merupakan salah satu aspek hakiki daripada usaha itu sendiri.¹

Orang tua telah melakukan usaha dalam menilai hasil-hasil usaha dalam mendidik anak-anak mereka, dengan cara yang sederhana sekali contohnya mengajarkan memberi salam pada saat masuk di dalam ruangan, tindakan tersebut sangat sederhana sekali sekali yang biasanya tindakan tersebut wajar dan pasti dijalankan, karena orang tuang sangat berperan penting dalam mendidik anak-anaknya.

Pendidikan dalam Kamus Besar Indonesia, diartikan sebagai proses pengubahan sikap dan tingkah laku seseorang atau sekelompok orang dalam usaha mendewasakan manusia melalui pengajaran dan pelatihan.² Pendidikan dalam arti umum adalah hidup. Artinya pendidikan adalah segala pengalaman diberbagai lingkungan yang berlangsung sepanjang hayat dan berpengaruh positif bagi perkembangan individu.³ Dari pengertian diatas, pendidikan adalah segala pengalaman yang dapat mendewasakan manusia melalui pengajaran dan pelatihan yang berpengaruh positif bagi perkembangan seseorang.

¹ Sumadi Suryabrata, *Psikologi pendidikan* (Cet. XXII; Jakarta: PT Raja Grafindo persada, 2015), h. 293

² Departemen Pendidikan Nasional, *Kamus Besar Bahasa Indonesia* (Cet. IV; Jakarta: Balai Pusaka, 2003), h. 213

³ Tatang Syaripuddin, *Landasan Pendidikan Islam* (Jakarta: Dirjen Pendidikan Agama Islam, 2012), h. 35

Pendidikan adalah usaha manusia (pendidik) dengan penuh tanggung jawab membimbing anak didik menuju kedewasaan. Sebagai sesuatu usaha yang mempunyai tujuan dan cita-cita tertentu sudah sewajarnya. Sebab tiap-tiap kali orang butuh mengetahui sampai sejauh manakah tujuan atau cita-cita yang diinginkan itu sudah terwujud atau terlaksana dalam usaha yang telah dijalankan.⁴ Dari pengertiannya, pendidikan adalah suatu usaha yang dilakukan oleh sekumpulan atau seorang pendidik dalam membimbing peserta didiknya dalam menuju kedewasaan.

Di dalam undang-undang nomor 20 tahun 2003 tentang sistem pendidikan nasional tertera bahwa pendidikan adalah usaha sadar dan terencana untuk mewujudkan suasana belajar dan proses pembelajaran agar peserta didik secara aktif mengembangkan potensi dirinya untuk memiliki kekuatan spiritual keagamaan, pengendalian diri, kepribadian, kecerdasan, Akhlak mulia serta keterampilan yang dibutuhkan dirinya, masyarakat, bangsa dan negara.⁵ Di dalam undang-undang ini, membahas tentang peserta didik aktif dalam mengembangkan potensi dirinya dalam memiliki kepribadian yang baik. Contohnya dalam mengembangkan spiritual keagamaan yang dimana peserta didik rajin beribadah.

Menurut Mushafa Al-ghulayani bahwa pendidikan ialah menanamkan perilaku yang baik didalam jiwa anak dalam masa pertumbuhannya dan memberikan petunjuk sehingga perilaku itu menjadi meresap dalam jiwanya kemudian menghasilkan sesuatu yang berwujud keutamaan, kebaikan dan cinta bekerja untuk kemanfaatan tanah air.⁶ Maksudnya dari bacaan diatas, pendidikan adalah cara pendidik agar peserta didik memiliki perilaku dan sikap yang baik.

⁴ Sumadi Suryabrata, *Psikologi Pendidikan* (Cet. XXII; Jakarta, PT Raja Grafindo Persada, 2015), h. 294

⁵ Lembaga Studi dan Advokasi Masyarakat, Undang-Undang RI Nomor 20 Tahun 2003 tentang Sistem Pendidikan Nasional, Bab I, Pasal I.

⁶ Rosmiaty Azis, *Ilmu Pendidikan Agama Islam* (Cet. II; Yogyakarta: sibuku, 2017), h.5

Sasaran pendidikan adalah manusia. Pendidikan bermaksud membantu peserta didik untuk menumbuh kembangkan potensi-potensi kemanusiaannya. Seorang pendidik harus bisa membantu peserta didiknya dalam mengembangkan potensi yang dimilikinya. Tugas mendidik hanya mungkin dilakukan dengan benar dan tepat tujuan, jika pendidik memiliki gambaran yang jelas tentang siapa manusia itu sebenarnya.⁷ Dari pengertian diatas, sasaran pendidikan yakni seseorang yang membantu menumbuh peserta didik untuk menumbuh kembangkan potensi-potensi dengan benar dan tepat tujuan yang berwujud kebaikan yang bermanfaat bagi dirinya dan lingkungannya.

Adapun pendidikan islam sebagai suatu proses pengembangan potensi kreatifitas peserta didik, bertujuan untuk mewujudkan manusia yang beriman dan bertaqwa kepada Allah Swt, cerdas, terampil, memiliki etos kerja yang tinggi, berbudi pekerti luhur, mandiri dan bertanggung jawab terhadap dirinya, bangsa dan negara serta agama.⁸ Maksudnya pendidikan islam dapat membentuk karakter peserta didik agar beriman dan bertaqwa kepada Allah Swt, memiliki etos kerja yang tinggi.

Seorang pendidik professional harus bisa mengenal dengan baik peserta didiknya, sehingga dengan demikian tujuan pendidikan bisa tercapai. Sebagaimana yang tertera dalam Undang-Undang Nomor 20 Tahun 2003 tentang Tujuan Pendidikan Nasional yaitu mengembangkan potensi peserta didik agar menjadi manusia yang beriman dan bertakwa kepada Tuhan Yang Maha Esa, berakhlak mulia, sehat, cakap, kreatif, mandiri dan menjadi warga negara demokratis serta

⁷ Umar Tirtahardja dan La Sulo, *Pengantar Pendidikan* (Cet. II; Jakarta: PT. Rineka Cipta, 2015), h. 1

⁸ Armai Arief, *Pengantar Ilmu dan Metodologi Pendidikan Islam* (Cet. I; Jakarta: Ciputat Pers, 2002), h.3

bertanggung jawab.⁹ Maksudnya didalam undang-undang terdapat pula tujuan pendidikan nasional dalam mengembangkan potensi peserta didik.

Allah Ta'ala berfirman dalam surah Al-Mujadilah [58] ayat 11:

يَتَأْتِيهَا الَّذِينَ ءَامَنُوا إِذَا قِيلَ لَكُمْ تَفَسَّحُوا فِي الْمَجَالِسِ فَافْسَحُوا
 يَفْسَحِ اللَّهُ لَكُمْ وَإِذَا قِيلَ أَنْشُرُوا فَأَنْشُرُوا يَرْفَعِ اللَّهُ الَّذِينَ ءَامَنُوا
 مِنْكُمْ وَالَّذِينَ أُوتُوا الْعِلْمَ دَرَجَاتٍ ۗ وَاللَّهُ بِمَا تَعْمَلُونَ خَبِيرٌ ﴿١١﴾

Terjemahnya:

Hai orang-orang beriman apabila kamu dikatakan kepadamu: "Berlapang-lapanglah dalam majelis" Maka lapangkanlah niscaya Allah akan memberi kelapangan untukmu. dan apabila dikatakan: "Berdirilah kamu" Maka berdirilah niscaya Allah akan meninggikan orang-orang yang beriman di antaramu dan orang-orang yang diberi ilmu pengetahuan beberapa derajat. dan Allah Maha mengetahui apa yang kamu kerjakan.¹⁰

Maksud dari ayat diatas ialah Allah Swt memerintahkan kepada kita untuk bermajelis utamanya dalam menuntut ilmu. Dan apabila datang seseorang yang ingin menuntut ilmu, maka ikutlah juga dalam menuntut ilmu agar pengetahuan kita makin meluas. Dan jika kita memperluas ilmu pengetahuan yang dimiliki, maka Allah swt akan mengangkat derajat orang-orang yang menuntut ilmu baik didunia maupun diakhirat. Maka dari itu, seorang guru juga harus dapat memilih model pembelajaran yang baik. Yang dimana peserta didik lebih aktif dalam proses pembelajaran.

Guru memang bukan salah satunya sumber belajar, walaupun tugas, peranan dan fungsinya dalam proses belajar mengajar sangat penting. Kalau dilihat dari sejarah perkembangan profesi guru, tugas mengajar sebenarnya adalah pelimpahan dari tugas orang tua. Salah satu komponen terpenting dalam pembelajaran yang

⁹ Lembaga Studi dan Advokasi Masyarakat, Undang-undang RI Nomor 20 tahun 2003 tentang Sistem Pendidikan Nasional, Bab II, pasal 3.

¹⁰Kementrian Agama, *Al-Qur'an dan Terjemahannya* (Cet. X; Surabaya: Halim Publishing & Distributing, 2014), h. 543.

dapat menunjang keberhasilan pembelajaran sehingga tujuan pembelajaran dapat dicapai adalah penggunaan model pembelajaran yang tepat. Penggunaan model pembelajaran yang tepat akan meningkatkan efisiensi dan efektifitas pembelajaran.

Model pembelajaran adalah suatu rencana atau pola yang dapat digunakan untuk membentuk kurikulum (rencana pembelajaran jangka panjang), merencanakan bahan-bahan pembelajaran dan membimbing pembelajaran di kelas atau yang lain. Model pembelajaran yang sesuai dan efisien untuk mencapai tujuan pendidikannya.¹¹ Maksudnya model pembelajaran adalah suatu pola yang digunakan pendidik dalam proses belajar mengajar.

Model pembelajaran meningkatkan kecerdasan hati pada mata pelajaran Pendidikan Agama Islam, dititikberatkan pada materi akhlak. Dan penggunaan model ini sebuah langkah untuk mengoptimalkan seluruh potensi yang ada pada diri manusia, khususnya pada potensi hati, sehingga melahirkan sebuah tingkah laku atau akhlak yang baik, karena dengan akhlak itulah manusia dapat menata dirinya untuk menyeimbangkan antara keimanan dan ketaqwaannya.¹²

Dari pengertian diatas, model pembelajaran adalah model yang dapat digunakan dalam proses belajar mengajar. Model pembelajaran yang biasa digunakan yakni model pembelajaran saintifik yang lebih mengaktifkan peserta didik dalam proses belajar mengajar. Model ini juga dapat meningkatkan potensi peserta didik dalam berdiskusi sehingga melahirkan tingkah laku atau akhlak yang baik karenanya dengan berdiskusi atau berbicara yang sopan sesama teman akan membentuk juga kepribadian yang baik pula.

¹¹ Rusman, *Model-Model Pembelajaran Mengembangkan Profesionalisme Guru* (Cet. VI; Jakarta: Raja Grafindo Persada, 2016) h. 133

¹² Choirul Fuad Yusuf, *Inovasi Pembelajaran Pendidikan Agama Islam (SMP)* (Cet. I; Jakarta: Pena Citrasatria, 2007), h.134

Permasalahan yang biasa sering dijumpai dalam pengajaran, khususnya pengajaran agama islam adalah bagaimana cara menyajikan materi kepada siswa secara baik sehingga diperoleh hasil yang efektif dan efisien. Di samping masalah lainnya juga sering di dapati adalah kurangnya perhatian guru agama terhadap variasi penggunaan model pembelajaran dalam upaya untuk meningkatkan pengajaran secara baik.¹³ Adapun masalah yang biasa di jumpai dalam proses belajar mengajar, yakni dalam memilih model pembelajaran.

Berdasarkan hasil observasi, proses pembelajaran Pendidikan Agama Islam (PAI) di sekolah biasanya menggunakan metode kelompok lalu berdiskusi, namun yang saya lihat pada umumnya, pada saat berdiskusi hanya satu atau dua orang yang aktif dalam berdiskusi dan yang lainnya kurang ikut berpartisipasi. Dan biasanya terkadang masih didominasi oleh guru, yang dimana guru hanya memberikan informasi (memberikan materi dengan menggunakan model pembelajaran dalam bentuk metode ceramah saja dan tidak ada variasi model-model yang lainnya).

Dan menekankan penghapalan materi kepada peserta didik dan lebih menekankan pada penguasaan konsep dan teori daripada membekali peserta didik dengan pengetahuan yang dapat diterapkan pada situasi nyata misalnya dengan menggunakan model-model pembelajaran yang dapat membuat peserta didik lebih tertarik untuk mempelajari materi pembelajaran.

Dari proses pembelajaran itu akan membuat hasil belajar peserta didik pada pelajaran Pendidikan Agama Islam kurang dapat di terapkan dalam kehidupan sehari-hari. Padahal mata pelajaran Pendidikan Agama Islam merupakan pelajaran yang sangat penting bagi peserta didik karena ini mencakup sikap spiritual peserta didik.

¹³ Basyiruddin Usman, *Metodologi Pembelajaran Agama Islam* (Cet. III; Jakarta: PT. Ciputat Press, 2005), h.31

Masalah tersebut harus segera diatasi dengan model pembelajaran yang tepat serta memperbaiki model pembelajaran yang tepat sehingga pelaksanaan pembelajaran dapat terlaksana secara efektif dan tujuan pembelajaran dapat tercapai. Guru harus mempunyai strategi agar pembelajaran menjadi cukup besar pengaruhnya terhadap keberhasilan dalam proses belajar mengajar.

Pemilihan model pembelajaran adalah hal yang sangat penting. Salah satu model pembelajaran yang memberikan pengalaman langsung pada peserta didik dan menjadikan pemahaman terhadap materi pembelajaran Pendidikan Agama Islam semakin mendalam yaitu Model Pembelajaran Kooperatif Tipe Jigsaw.

Berdasarkan uraian latar belakang di atas, maka peneliti tertarik untuk melakukan penelitian dengan judul:

“Efektivitas Model Pembelajaran Kooperatif Tipe Jigsaw terhadap Hasil Belajar Pendidikan Agama Islam Peserta Didik di SMAN 16 Makassar”.

B. Rumusan Masalah

Dari latar belakang diatas timbul suatu permasalahan, sehingga perumusan masalah tersebut sebagai berikut:

1. Bagaimana hasil belajar sebelum menggunakan model pembelajaran *kooperatif* tipe *jigsaw* dalam pembelajaran Pendidikan Agama Islam di SMAN 16 Makassar?
2. Bagaimana hasil belajar setelah menggunakan model pembelajaran *kooperatif* tipe *jigsaw* dalam pembelajaran Pendidikan Agama Islam di SMAN 16 Makassar?
3. Apakah model pembelajaran *kooperatif* tipe *jigsaw* efektif terhadap hasil belajar Pendidikan Agama Islam di SMAN 16 Makassar?

C. Hipotesis

Hipotesis merupakan jawaban teoritis sementara terhadap rumusan masalah penelitian. Berdasarkan latar belakang dan rumusan masalah serta hasil penelitian sebelumnya yang telah diuraikan oleh penulis, maka hipotesis yang menjadi jawaban sementara dalam penelitian ini adalah *“Terdapat perbedaan hasil belajar pendidikan agama islam yang signifikan antara peserta didik dengan model pembelajaran kooperatif tipe jigsaw di SMAN 16 Makassar”*.

D. Definisi Operasional

Untuk menghindari adanya bias yang dapat ditimbulkan dari pembahasan dan judul penelitian yang penulis buat, maka ada beberapa kata dan istilah yang perlu penulis tegaskan, antara lain: *“Efektifitas Model Pembelajaran Kooperatif Tipe Jigsaw untuk Meningkatkan Hasil Belajar Pendidikan Agama Islam Peserta Didik di SMAN 16 Makassar”*.

1. Model pembelajaran kooperatif tipe jigsaw adalah cara dalam pembelajaran untuk membantu pendidik dalam proses belajar mengajar. Model pembelajaran kooperatif yang dimaksudkan disini adalah tipe jigsaw. Penelitian ini untuk mengetahui bagaimana efektifitas model pembelajaran tipe jigsaw terhadap hasil belajar peserta didik. Yang dimaksud model pembelajaran kooperatif tipe jigsaw ini ialah peserta didik di bagi dalam bentuk kelompok, yang dimana peserta didik aktif secara individu maupun aktif dalam kelompok dan di nilai secara individu. Misalnya di dalam kelas tersebut terdapat 20 siswa, lalu siswa tersebut di bagi menjadi 5 kelompok, jadi masing-masing kelompok beranggotakan 4 siswa. Masing-masing kelompok mendapatkan soal sesuai banyaknya anggota kelompok, setelah mendapatkan soal, para peserta didik tersebut berkumpul sesuai dengan warna kartu atau nomor soal yang sama (disebut kelompok ahli) lalu

mendiskusikan untuk jawabannya. Setelah kelompok ahli menjawab di karton yang telah disediakan, lalu mendiskusikan kembali jawaban-jawaban yang mereka dapatkan. Setelah itu, salah satu peserta didik naik mempersentasikan hasil diskusinya.

2. Hasil belajar peserta didik ialah kumpulan nilai atau suatu hasil dari proses belajar peserta didik. Atau hasil belajar yaitu prestasi belajar yang peserta didik capai dalam proses kegiatan belajar dengan membawa suatu perubahan dan pembentukan tingkah laku seseorang. Hasil belajar yang di maksud dalam penelitian adalah hasil belajar kognitif.

E. *Kajian Pustaka*

Penelitian ini pada dasarnya bukan penelitian yang benar-benar baru. Namun, sebelumnya ini, sudah ada yang meneliti tentang:

1. Skripsi oleh Titis Prabaningrum “Penerapan Model Pembelajaran Kooperatif Tipe Jigsaw untuk Meningkatkan Motivasi dan Hasil Belajar Sosiologi Siswa Kelas XI IPS 2 SMA Negeri 1 sidoharjo Wonogiri Tahun Pelajaran 2015/2016”. Jurusan Pendidikan Sosiologi Antropologi pada Fakultas Keguruan dan Ilmu Pendidikan Universitas Sebelas Maret Surakarta, 2016. Dengan hasil penelitian menyimpulkan bahwa hasil penelitian menunjukkan bahwa motivasi belajar dan hasil belajar sosiologi siswa XI IPS 2 SMA Negeri 1 Sidoharjo Wonogiri mengalami peningkatan setelah di terapkan model pembelajaran kooperatif tipe jigsaw.
2. Skripsi oleh M. Ali Muhson “Penerapan Model Pembelajaran Kooperatif Tipe Jigsaw untuk Meningkatkan Hasil Belajar Fiqh Siswa MI Ringinsari Sanankulon Blitar”. Jurusan Pendidikan Guru Madrasah Ibtidaiyah Fakultas Tarbiyah dan Ilmu Keguruan Institut Agama Islam Negeri (IAIN) Tulungagung, 2015. Dengan hasil penelitian dapat disimpulkan bahwa

pembelajaran dengan menggunakan metode kooperatif tipe jigsaw dapat meningkatkan prestasi belajar fiqh.

3. Skripsi oleh Jumria “Meningkatkan Hasil Belajar Pendidikan Agama Islam melalui Model Pembelajaran Kooperatif Tipe Jigsaw pada Kelas V SD Negeri 03 Toronipa”. Jurusan Tarbiyah Program Studi Pendidikan Agama Islam STAIN Kendari, 2012. Dengan hasil penelitian dapat disimpulkan bahwa melalui model pembelajaran kooperatif tipe jigsaw dalam materi pokok menceritakan kisah Nabi untuk siswa kelas V SD Negeri 3 Toronipa dapat meningkatkan hasil belajar. Hal ini ditunjukkan dengan peroleh nilai rata-rata tes formatif siklus I dan II berturut-turut 65,33 dan 77,67.
4. Skripsi oleh Masthura Muliani “Penerapan Model Pembelajaran Cooperative Tipe Jigsaw terhadap Peningkatan Keaktifan Belajar Aqidah Akhlak pada Siswa Kelas VIII Mts Al-Fauzul Kabir Kota Jantho”. Jurusan Pendidikan Islam Fakultas Tarbiyah dan Keguruan Universitas Islam Negeri Ar-Raniry Darussalam Banda Aceh, 2016. Dengan hasil penelitian dapat disimpulkan bahwa pembelajaran dengan menggunakan model cooperative tipe jigsaw pada pembelajaran Aqidan Akhlak dapat meningkatkan keaktifan belajar siswa sebesar 87,5%.
5. Skripsi oleh Ernawati Jabbar “Penerapan Model Pembelajaran Kooperatif Tipe Jigsaw untuk Meningkatkan Prestasi Belajar Matematika Materi Volume pada Peserta Didik Kelas VII MTs Al-Qamar Bajeng Kecamatan Patalassang Kabupaten Takalar”. Jurusan Pendidikan Matematika Fakultas Tarbiyah dan Keguruan Universitas Islam Negeri (UIN) Alauddin Makassar, 2015. Dalam hasil penelitian dapat disimpulkan bahwa terjadi peningkatan prestasi belajar Matematika materi volume peserta didik dari 42,11% menjadi 78,96%.

Dari beberapa penelitian terdahulu yang peneliti kemukakan diatas, maka peneliti dapat mengambil kesimpulan, bahwasanya ada beberapa perbedaan dan persamaan dalam penelitian ini. Adapun perbedaan yang peneliti dapat kan setelah turun di lapangan untuk meneliti, yakni adanya perbedaan tempat penelitian, perbedaan hasil penelitian dan perbedaan materi yang di ajarkan dalam penelitian ini dan penelitian terdahulu. Adapun persamaan yang didapatkan dalam penelitian ini dan penelitian terdahulu yakni adanya persamaan model pembelajaran yang di terapkan dan adanya peningkatan hasil belajar ketika menggunakan model pembelajaran ini.

F. Tujuan Dan Kegunaan Penelitian

1. Tujuan Penelitian

Adapun tujuan dari penelitian ini adalah untuk:

- a. Untuk mengetahui pelaksanaan model pembelajaran kooperatif tipe jigsaw dalam pembelajaran Pendidikan Agama Islam (PAI) di SMAN 16 Makasar.
- b. Untuk mengetahui hasil belajar peserta didik pada pembelajaran Pendidikan Agama Islam (PAI) di SMAN 16 Makassar.
- c. Untuk mengetahui adanya efektifitas dari pelaksanaan model pembelajaran kooperatif tipe jigsaw dalam pembelajaran Pendidikan Agama Islam (PAI) di SMAN 16 Makassar.

2. Kegunaan Penelitian

Penelitian ini diharapkan dapat berguna:

- a. Kegunaan Ilmiah

Dengan dilakukannya penelitian ini diharapkan mampu memberikan manfaat ilmiah sekurang-kurangnya dapat berguna sebagai sumbangan pemikiran bagi dunia pendidikan.

- b. Kegunaan Praktis

- 1) Bagi guru, hasil penelitian ini dapat memberikan pengalaman langsung tentang efektifitas model pembelajaran kooperatif tipe jigsaw sehingga dapat diterapkan dalam proses pembelajaran.
- 2) Bagi SMAN 16 Makassar, hasil penelitian ini dapat memberikan masukan positif untuk pengembangan model pembelajaran pada mata pelajaran Pendidikan Agama Islam (PAI).
- 3) Manfaat bagi UIN Alauddin Makassar, hasil penelitian ini diharapkan bisa menjadi salah satu bahan referensi dan pijakan untuk penelitian selanjutnya, serta untuk menambah wawasan keilmuan tentang model pembelajaran yang efektif di Fakultas Tarbiyah dan Keguruan.
- 4) Bagi peneliti, hasil penelitian ini dapat memberikan pengalaman, referensi dan wawasan baru dalam pengembangan metode pembelajaran sesuai dengan profesi peneliti sebagai calon pendidik di lembaga pendidikan.

BAB II

TINJAUAN TEORITIS

A. *Model Pembelajaran Kooperatif Tipe Jigsaw*

Secara etimologis *jigsaw* berasal dari Bahasa Inggris yaitu *Puzzel* yang artinya sebuah teka-teki yang menyusun gambar. Pembelajaran ini juga mengambil pola kerja sebuah geragaji, yaitu melakukan kegiatan pembelajaran secara bersama-sama dengan siswa lain untuk mencapai tujuan bersama. Model pembelajaran ini juga dikembangkan dan diuji oleh Elliot Arosen dan diadopsi oleh Slavin dan teman-temannya di Universitas John Hopkins.¹⁴ Jigsaw merupakan salah satu tipe cooperative learning yang mendorong siswa aktif dan saling membantu dalam menguasai materi pembelajaran untuk mencapai tujuan pembelajaran.

Model pembelajaran kooperatif tipe jigsaw pertama kali dikembangkan oleh Arosen.¹⁵ Model pembelajaran kooperatif model jigsaw menitikberatkan kepada kerja kelompok dalam bentuk kelompok kecil. Model jigsaw merupakan model belajar kooperatif dengan cara siswa belajar dalam kelompok kecil yang terdiri dari atas empat sampai enam orang secara heterogen. Siswa bekerja sama saling ketergantungan positif dan bertanggung jawab secara mandiri.¹⁶ Dalam model pembelajaran jigsaw, siswa memiliki banyak kesempatan untuk mengemukakan pendapat dan mengolah informasi yang didapat dan dapat meningkatkan keterampilan berkomunikasi. Anggota kelompok bertanggung jawab atas keberhasilan kelompoknya dan ketuntasan bagian materi yang dipelajari dan dapat menyampaikan kepada kelompoknya.

¹⁴ Miftahul Huda, *Cooperative Learning Metode, Teknik, Struktur dan Model Pembelajaran* (Yogyakarta: Pustaka Pealajar, 2014), h.120

¹⁵ Miftahul Huda, *Cooperative Learning* (Cat. XI; Yogyakarta: Pustaka Pelajar, 2016), h.120

¹⁶ Aris Shoimin, *68 Model Pembelajaran Inovatif dalam Kurikulum 2013* (Cet. II; Yogyakarta: Ar-Ruzz Media, 2016), h. 90

Maksud dari bacaan diatas adalah model pembelajaran kooperatif tipe jigsaw dikembangkan oleh Arosn. Yang dimana model ini dibagi menjadi beberapa kelompok kecil yang terdiri dari empat atau sampai enam orang peserta didik secara heterogen. Peserta didik disini saling berdiskusi antara satu sama lain. Dan memiliki kesempatan untuk mengeluarkan pendapat dan mengolah informasi yang didapatkan dan meningkatkan keterampilan dalam berkomunikasi.

Pembelajaran kooperatif jigsaw merupakan salah satu tipe pembelajaran kooperatif yang mendorong siswa aktif dan saling membantu dalam menguasai materi pelajaran untuk mencapai prestasi yang maksimal.¹⁷ Maksudnya yakni pembelajaran kooperatif tipe jigsaw ini dapat mendorong peserta didik aktif dan saling membantu dalam proses belajar mengajar.

Dalam model jigsaw versi Aronson, terbagi menjadi beberapa tahap, yaitu: kelas dibagi menjadi suatu kelompok kecil yang heterogen yang diberi nama tim jigsaw dan diberi materi materi dibagi sebanyak kelompok menurut anggota timnya. Tiap-tiap tim diberikan satu set materi yang lengkap dan masing-masing individu ditugaskan untuk memilih topik mereka. Kemudian siswa dipisahkan menjadi kelompok “ahli” atau “rekan” yang terdiri dari seluruh siswa dikelas yang mempunyai bagian informasi yang sama.

Di grup ahli, siswa saling membantu mempelajari materi dan mempersiapkan diri untuk tum jigsaw. Setelah siswa mempelajari materi di grup ahli, kemudian mereka kembali ketim jigsaw (kelompok awal) untuk mengajarkan materi tersebut kepada teman setim dan berusaha untuk mempelajari sisa materi. Teknik ini sama dengan teka-teki yang disebut pendekatan jigsaw. Sebagai kesimpulan dari pelajaran tersebut siswa dengan bebas memilih kuis dan diberikan nilai individu.

¹⁷ Isjoni, *Cooperative Learning Mengembangkan Kemampuan Belajar Berkelompok* (Cet. VIII; Bandung: Alfabeta, 2016), h.54

Model jigsaw dapat digunakan secara efektif di tiap level dimana siswa telah mendapatkan keterampilan akademis dari pemahaman, membaca maupun keterampilan kelompok untuk belajar bersama. Jenis materi yang paling mudah digunakan untuk pendekatan ini adalah bentuk naratif seperti ditemukan dalam literature, penelitian social membaca dan ilmu pengetahuan.¹⁸

Dari bacaan diatas, maksud dari model pembelajaran tipe jigsaw ini, yakni peserta didik dalam kelas dibagi menjadi beberapa kelompok kecil yang heterogen, yang kelompok-kelompok kecil ini disebut kelompok jigsaw. Lalu diberi materi-materi sebanyak anggota kelompoknya. Dan tiap-tiap individu diberi soal namun soal yang diberikan berbeda di tiap-tiap individu dan sama dengan soal yang ada dikelompok yang lain.

Setelah peserta didik mendapatkan soalnya masing-masing, maka bergabunglah dengan soal yang sama dan mempunyai informasi yang sama maka ini disebut kelompok ahli. Di kelompok ahli ini peserta didik berdiskusi dan mencari jawaban dari soal tersebut kemudian kembali kekelompok awal yakni kelompok jigsaw. Dan dalam kelompok jigsaw ini tiap-tiap peserta didik menjelaskan masing-masing tentang apa yang di dapatkan dalam kelompok ahli tersebut.

Bentuk pembelajaran ini merupakan bentuk pembelajaran yang menarik untuk digunakan jika materi yang akan diajarkan dapat dibagi menjadi beberapa bagian dan materi tersebut tidak mengharuskan penyampaian.¹⁹ Maksud dari bacaan disamping yaitu model pembelajaran kooperatif tipe jigsaw ini efektif jika digunakan. Karena dalam model ini lebih mengaktifkan peserta didik dalam

¹⁸ Isjoni, *Cooperatve Learning Mengembangkan Kemampuan Belajar Berkelompok* (Cet. VIII; Bandung: Alfabeta, 2016), h. 57-58

¹⁹ Kementrian Pendidikan dan Kebudayaan, *Panduan Pengembangan Pembelajaran Aktif* (2017), h. 12

berdiskusi dan mencari informasi. Dan cocok dengan materi yang akan diajarkan dapat dibagi menjadi beberapa bagian.

Model pembelajaran kooperatif tipe jigsaw ini memiliki kelebihan dan kelemahan sebagai berikut:

1. Kelebihan Jigsaw:

- a. Dapat mengembangkan hubungan positif diantara peserta didik yang memiliki kemampuan belajar berbeda.
- b. Penerimaan terhadap perbedaan individu lebih besar
- c. Sikap apatis (bermasa bodoh) berkurang
- d. Pemahaman materi lebih mendalam
- e. Meningkatkan motivasi mendalam.²⁰

Maksud dari bacaan diatas, ada beberapa kelebihan dari model pembelajaran kooperatif tipe jigsaw diantaranya, peserta didik aktif dalam berdiskusi, berkurangnya sikap cuek terhadap tugasnya, memahami materi lebih dalam dan meningkatkan motivasi dalam belajar.

2. Kelemahan Jigsaw:

- a. Jika guru tidak mengingatkan peserta didik agar selalu menggunakan keterampilan kooperatif dalam kelompok masing-masing maka dikhawatirkan kelompok akan macet.
- b. Jika jumlah anggota kelompok kurang akan menimbulkan masalah.
- c. Membutuhkan waktu yang lebih lama apalagi bila ada penataan ruang yang belum terkondisi dengan baik.
- d. Prinsip utama dalam pola pembelajaran ini adalah “*peer teaching*” pembelajaran oleh teman sendiri ini akan menjadi kendala karena perbedaan persepsi.²¹

²⁰ Surachmad Winarno, *Pengantar Interaksi Belajar Mengajar* (Bandung: Tasito, 2007), h.35

²¹ Surachmad Winarno, *Pengantar Interaksi Belajar Mengajar* (Bandung: Tasito, 2007), h.35

Maksud dari bacaan diatas, ada beberapa kelemahan dari model pembelajaran ini yakni banyaknya waktu yang di butuhkan pada saat pembagian kelompok, jika hanya peserta didik yang saling menjelaskan tentang materinya, maka akan menimbulkan perselisihan jika pendapatnya berbeda dan apabila guru tidak memberi arahan kepada peserta didik maka peserta didik tidak mengerti tentang apa yang akan dikerjakan.

Model pembelajaran ini sangat menarik untuk digunakan jika materi yang akan dipelajari dapat dibagi menjadi beberapa dan materi tersebut tidak mengharuskan urutan penyampaian. Siswa-siswi bekerja sama untuk menyelesaikan tugas kelompoknya dengan menggunakan model pembelajaran kooperatif dalam belajar dan menjadi ahli dalam sub topik bagiannya serta merencanakan bagaimana mengajarkan sub topik bagiannya kepada anggota kelompoknya semua. Langkah-langkah kegiatan pembelajaran jigsaw:

- a. Kelas dibagi menjadi beberapa tim yang anggotanya terdiri dari 4 atau 5 atau 6 siswa dengan karakteristik yang heterogen.
- b. Bahan akademik disajikan kepada siswa dalam bentuk teks dan setiap siswa bertanggung jawab untuk mempelajari suatu bagian dari bahan akademik tersebut.
- c. Para anggota dari beberapa tim yang berbeda memiliki tanggung jawab untuk mempelajari suatu bagian akademik yang sama dan selanjutnya berkumpul untuk saling membantu mengkaji bagian bahan tersebut (kelompok ahli/kelompok pakar/expert group).
- d. Selanjutnya para siswa yang berada dalam kelompok ahli kembali kekelompok semula (home teams) untuk mengajar anggota lain mengenai materi yang telah di pelajari dalam kelompok pakar.
- e. Setelah diadakan pertemuan dan didiskusikan dalam kelompok semula atau home teams.

- f. Lalu para siswa dievaluasi oleh guru secara individual mengenai bahan yang telah dipelajari.²²

Dari langkah-langkah diatas, peneliti dapat menyimpulkan bahwa yang dimaksud model pembelajaran kooperatif tipe jigsaw ini ialah peserta didik dalam bentuk kelompok. Misalnya didalam kelas tersebut terdapat 20 siswa, lalu siswa tersebut di bagi menjadi 5 kelompok, jadi masing-masing kelompok mendapatkan soal sesuai banyaknya anggota kelompok yang tiap anggota tersebut memiliki tanggung jawab yang berbeda-beda untuk mempelajari suatu bagian akademik.

Setelah mendapatkan soal (disebut kelompok ahli) lalu mendiskusikan untuk jawabannya. Setelah kelompok ahli menjawab soalnya, peserta didik kembali ke kelompok semula (home teams) untuk menempelkan jawabannya di karton yang telah disediakan, lalu mendiskusikan kembali jawaban-jawaban yang mereka dapatkan. Setelah itu siswa dilatih oleh guru secara individual mengenai materi yang telah diajarkan.

B. Hasil Belajar

Hasil belajarn dapat dijelaskan dengan memahami dua kata yang membentuknya yaitu hasil dan belajar. Pengertian hasil (product) menunjuk pada suatu perolehan akibat dilakukannya suatu aktifitas atau proses yang mengakibatkan berubahnya input secara fungsional.²³ Maksudnya hasil adalah suatu pengadaan atau pencapaian yang dilakukan melalui proses. Sedangkan, belajar itu sendiri merupakan suatu proses perubahan yaitu perubahan tingkah laku sebagai hasil dari interaksi dengan lingkungannya dalam memenuhi kebutuhan hidupnya.²⁴ Maksudnya belajar adalah suatu proses perubahan untuk mencapai hasil yang

²² Sain Hanafy, *Model Pembelajaran* (Cet. I; Sulawesi Selatan; Syahadah, 2017) h.8 89-90

²³ Purwanto, *Evaluasi Hasil Belajar* (Yogyakarta: Pustaka Pelajar, 2014), h.44

²⁴ Slameto, *Belajar dan Faktor-Faktor yang Mempengaruhinya*, (Jakarta: Rineka Cipta, 2010), h.2

diinginkan, misalnya adanya perubahan tingkah laku dalam diri peserta didik sebagai hasil dari interaksi dengan lingkungannya.

Hasil belajar adalah hasil yang didapatkan seseorang yang ditandai dengan adanya perubahan pada diri seseorang tersebut. Perubahan yang dimaksud adalah perubahan tingkat hasil belajar dan penguasaan materi, untuk mengukur hasil belajar yang sesuai dengan tujuan pencapaian kognitif disesuaikan dengan kemampuan siswa.²⁵ Hasil belajar adalah perubahan perilaku peserta didik akibat belajar. Perubahan itu diupayakan dalam proses belajar mengajar untuk mencapai tujuan pendidikan.²⁶ Maksudnya hasil belajar adalah perubahan yang dilihat dari hasil belajar peserta didik.

Hasil belajar merupakan suatu puncak proses belajar. Hasil belajar tersebut terjadi pada saat guru mengevaluasi peserta didik. Hasil belajar dapat berupa dampak pengajaran dan dampak pengiring. Kedua dampak tersebut bermanfaat bagi guru dan peserta didik.²⁷ Dari bacaan diatas, maka maksud dari hasil belajar adalah suatu tingkah laku yang meliputi seluruh ranah psikologi peserta didik, melalui pengalaman dan proses belajar mengajar. Hasil belajar dapat mengubah tingkah laku peserta didik melalui pengalaman dan proses belajar. Untuk mengukur hasil belajar peserta didik harus disesuaikan dengan kemampuan kognitifnya.

Hasil belajar terbagi menjadi beberapa bagian yaitu: hasil belajar kognitif yang hasil belajarnya di ukur dengan pengetahuan siswa, hasil belajar efektif yang hasil belajarnya berkaitan dengan sikap siswa dan hasil belajar psikomotorik yang hasil belajarnya berkaitan dengan keterampilan peserta didik . Tiga ranah hasil belajar menurut Bloom, yaitu:

²⁵ Daryanto, *Panduan Proses Pembelajaran* (Cet. I; Jakarta: Publisher, 2009), h.3

²⁶ Ramayulis, *Ilmu Pendidikan Islam* (Jakarta: Kalam Mulia, 2002), h. 157.

²⁷ Rusman, *Pembelajaran Tematik Terpadu Teori Praktik dan Penilaian* (Jakarta: Rajawali Pers, 2016), h. 67

a) Hasil belajar kognitif

Hasil belajar dalam kecakapan kognitif/kemampuan berfikir itu mempunyai hirarki atau bertingkat-tingkat. Adapun tingkat-tingkat yang dimaksud adalah informasi nonverbal, informasi fakta dan pengetahuan, konsep dan prinsip serta, pemecahan masalah dan kreatifitas. Informasi nonverbal, dipelajari dan dikenali dengan cara mendengarkan orang lain dan membaca.

b) Hasil belajar efektif

Hasil belajar efektif adalah hasil belajar yang berkaitan dengan internalisasi sikap yang menunjukkan kearah pertumbuhan batiniah dan terjadi bila peserta didik menjadi sadar tentang nilai yang diterima, kemudian mengambil sikap sehingga menjadi bagian dari dirinya dalam membentuk nilai dan menentukan tingkah laku.

c) Hasil belajar psikomotorik

Hasil belajar keterampilan dan kemampuan bertindak. Ada tujuh ranah psikomotorik ini yaitu persepsi, kesiapan, gerakan terbimbing, gerakan yang terbiasa gerakan kompleks, penyesuaian pola gerakan dan kreativitas.²⁸

Dari bacaan diatas, peneliti dapat menyimpulkan bahwa menurut Taksonomi Bloom, ada tiga ranah hasil belajar, yakni: hasil belajar kognitif, hasil belajar afektif dan hasil belajar psikomotorik. Hasil belajar kognitif ialah hasil belajar yang dinilai melalui pengetahuan peserta didik, contohnya dapat dilihat atau diukur dalam semua mata pelajaran yang bersangkutan dengan pengetahuan. Hasil belajar afektif adalah hasil belajar yang dinilai melalui sikap atau tingkah laku peserta didik yang dapat dilihat dari kesopanan peserta didik baik dengan sesama temannya ataupun kepada gurunya. Dan hasil belajar psikomotorik adalah hasil belajar yang dinilai melalui keterampilan peserta didik.

²⁸ Dimiyati dan Mudjiono, *Belajar dan Pembelajaran* (Cet. III; Jakarta: PT. Rineka Cipta, 1999), h.28-30.

Dalam penelitian ini, peneliti hanya berfokus pada hasil belajar pendidikan agama islam yang dilihat dari ranah kognitifnya saja. Ranah kognitif tertuju pada pengetahuan peserta didik yang dapat menggabungkan gagasan atau prosedur yang telah dipelajari sebelumnya.

Ada dua faktor yang mempengaruhi hasil belajar seorang peserta didik, yaitu:

- a. Faktor internal, yaitu faktor yang bersumber dari dalam peserta didik yang mempengaruhi kemampuan belajar peserta didik, yakni keadaan atau kondisi jasmani dan rohani peserta didik, meliputi bagian:
 - (1) Aspek fisiologi tentang jasmani dan kondisi tubuh peserta didik baik itu dilihat dari kesehatan peserta didik.
 - (2) Aspek psikologi tentang faktor yang dapat mempengaruhi kuantitas dan kualitas perolehan pembelajaran peserta didik. Dan ada beberapa hal yang berpengaruh di dalamnya, yaitu: tingkat kecerdasan, sikap peserta didik, bakat dan minat peserta didik dan motivasi peserta didik.²⁹
- b. Faktor eksternal, yaitu faktor yang berasal dari luar orang tersebut. Faktor eksternal ini biasanya merupakan pengaruh yang berasal dari lingkungan seseorang mulai dari lingkungan terkecilnya, yakni keluarga, teman, tetangga, faktor alam sampai dengan pengaruh dari berbagai media audio visual seperti TV dan VCD atau media cetak seperti koran, majalah dan lain-lain.³⁰
 - 1) Keluarga, biasanya yang kurang dalam ekonominya, akibat dari pertengkaran suami-istri, kurangnya perhatian orang tua terhadap anaknya serta kebiasaan yang buruk baik dari orang tua, saudara-saudara dalam kehidupan sehari-hari dapat mempengaruhi hasil belajar peserta didik.

²⁹ Muhibbin Syah, *Psikologi Belajar* (Jakarta: PT. Raja Grafindo Persada, 2012), h.157

³⁰ Kamsinah, *Tugas dan Tanggung Jawab Guru dalam Pendidikan Islam* (Makassar: Alauddin University Press, 2014), h.131

- 2) Sekolah, biasanya faktor yang dapat mempengaruhi yakni mulai dari interaksi pendidik dengan peserta didik yang dimana peserta didik kurang dapat perhatian dari pendidik, kualitas pengajaran pendidik yang kurang baik, model pembelajaran yang di gunakan tidak terlalu mendukung.
- 3) Lingkungan masyarakat juga dapat mempengaruhi hasil belajar peserta didik dalam proses pelaksanaan pendidikan. Lingkungan alam sekitar sangat besar pengaruhnya terhadap perkembangan pribadi anak, karenanya dalam kehidupan sehari-hari anak akan lebih banyak bergaul dengan lingkungan sekitarnya.³¹ Misalnya dalam lingkungan itu, temannya rajin belajar maka anak tersebut membawa pengaruh pada dirinya.

Dari bacaan diatas, peneliti dapat menyimpulkan bahwa ada dua faktor yang mempengaruhi hasil belajar peserta didik yakni faktor internal dan faktor eksternal. Faktor internal adalah faktor yang yang mempengaruhi hasil belajar peserta didik yang berasal dari dalam diri peserta didik yang meliputi dari aspek fisiologi yang dilihat dari kondisi tubuh peserta didik. Dan aspek psikologi yang dilihat dari tingkat kecerdasan, sikap peserta didik, bakat dan minat peserta didik dan motivasi peserta didik. Sedangkan, faktor eksternal adalah pengaruh yang ada pada luar diri peserta didik. Yang dilihat dari lingkungannya yakni baik lingkungan keluarga, sekolah maupun masyarakat contohnya peserta didik terpengaruh oleh temannya yang rajin belajar.

C. Pendidikan Agama Islam

Definisi pendidikan agama islam secara lebih rinci dan jelas, tertera dalam kurikulum adalah sebagai upaya terencana dalam menyiapkan peserta didik untuk memaham, mengenal, menghayati hingga mengimani, bertaqwa dan berakhlak mulia dalam mengamalkan ajaran agama islam yang bersumber dari kitab suci Al-Qur'an dan Al-Hadist melalui bimbingan, pengajaran, latihan dan penggunaan

³¹ Ngalim Purwanto, *Psikologi Pendidikan* (Jakarta: Remaja Rosdakarya, 1990), h.105

pengalaman.³² Maksudnya pendidikan agama islam tertera dalam kurikulum yang menanamkan sikap mengimani dan berakhlak mulia kepada peserta didik yang bersumber dari al-Qur'an dan al-Hadis.

Pendidikan agama islam adalah suatu usaha yang sistematis dan pragmatis dalam membina peserta didik yang beragama Islam, sehingga semua ajaran Islam benar-benar dapat menjiwai. Ajaran Islam itu harus benar-benar di pahami, diyakini kebenarannya, diamalkan menjadi pedoman hidupnya, menjadi pengontrol terhadap tingkah laku, pikiran dan sikapnya.³³

Dari uraian diatas, maka dapat disimpulkan bahwa Pendidikan Agama Islam tertera dalam kurikulum yang di jadikan suatu rencana dalam menyiapkan peserta didik untuk memahami, mengenal menghayati hingga mengimani, bertaqwa dan berakhlak mulia yang bersumber dari Al-Qur'an dan Hadis yang melalui pengajaran, pelatihan, bimbingan seorang pendidik terhadap peserta didik. Agar sikap, perilaku, tingkah laku peserta didik menjadi lebih baik dari sebelumnya yang didasarkan dalam Al-Qur'an dan Hadis.

Pendidikan Agama Islam adalah usaha seseorang dalam membimbing, mengajarkan serta memahamkan anak didik untuk menjadi seseorang yang dapat mengimani ajaran islam dengan baik demi keselamatannya di dunia dan di akhirat. Dan pembentukan akhlak yang baik dari si pendidik kepada peserta didiknya agar memiliki sifat atau kepribadian yang muslim.

Adapun fungsi dari Pendidikan Agama Islam yakni:

1. Pengembangan yakni meningkatkan ketaqwaan dan keimanan peserta didik kepada Allah swt yang sudah ada dalam diri peserta didik yang telah ditanamkan oleh lingkungan keluarganya.

³² Heri Gunawan, *Kurikulum dan Pembelajaran Pendidikan Agama Islam* (Bandung: Alfabeta, 2012), h.201

³³ Salihun A.Nasir, *Peran Pendidikan Agama terhadap Pemecahan Masalah Remaja* (Cet.II; Jakarta: Kalam Mulia, 2009), h.13

2. Penanaman nilai sebagai pedoman hidup untuk mencari kebahagiaan hidup di dunia maupun di akhirat.
3. Penyesuaian mental yakni untuk menyesuaikan diri dengan lingkungannya baik lingkungan fisik maupun lingkungan sosial dan dapat merubah lingkungan sekitarnya dengan ajaran agama Islam.
4. Perbaikan yakni untuk memperbaiki kesalahan-kesalahan, kekurangan-kekurangan dan kelemahan-kelemahan peserta didik dalam pemahaman, keyakinan dan pengalamannya mengenai ajaran agama Islam dalam kehidupan sehari-hari peserta didik.
5. Pencegahan yakni untuk mencegah terjadinya hal-hal negatif dari lingkungan sekitarnya atau budaya luar yang bisa memberi dampak negatif diri peserta didik.
6. Pengajaran tentang ilmu pengetahuan keagamaan secara umum.
7. Penyaluran yakni untuk menyalurkan bakat yang ada dalam diri peserta didik yang hanya tertuju dalam bidang agama Islam yang dapat memberi manfaat baik dirinya sendiri maupun manfaat bagi orang lain.³⁴

Maksud dari uraian diatas, fungsi dari Pendidikan Agama Islam adalah dapat meningkatkan keimanan dan ketaqwaan kepada Allah swt, dengan cara menanamkan nilai positif sebagai pedoman hidup untuk keselamatan dunia dan di akhirat yang memperbaiki kesalahan, kekurangan dan kelemahan yang ada dan mencegah terjadinya hal-hal negatif yang dapat membahayakan akhlak peserta didik. Maka dari itu perlunya pengajaran pendidikan agama Islam agar dapat menyalurkan bakat khusus peserta didik dalam bidang agama Islam sehingga dapat memberikan manfaat bagi dirinya dan bagi orang lain.

³⁴ Abdul Majid dan Dian Andayani, *Pendidikan Agama Islam Berbasis Kompetensi (Konsep dan Implementasi Kurikulum 2004)*, (Cet. I; Bandung: Remaja Rosdakarya, 2004), h. 134-135

Adapun tujuan pendidikan agama Islam yakni:

1. Membina peserta didik agar beriman kepada Allah swt, mencintai-Nya, menaatinya-Nya dan berkepribadian yang mulia yang dapat di ambil dari pengalaman, sikap dan kebiasaan-kebiasaan yang akan membawa kepribadian yang baik pada masa yang akan datang.
2. Memperkenalkan huku-hukum agama dan cara-cara menunaikan ibadah serta membiasakan mereka senang melakukan ajaran agama Islam dan menaatinya.
3. Mengembangkan pengetahuan agama Islam peserta didik dan memperkenalkan adab sopan santun Islam serta membimbing kecenderungan mereka untuk mengembangkan pengetahuan sampai peserta didik terbiasa akan bersikap patuh menjalankan ajaran agama Islam atas dasar cinta dan senang hati melaksanakannya tanpa adanya paksaan dari orang lain.
4. Memantapkan rasa keagamaan pada peserta didik, membiasakan diri berpegang pada akhlak mulia dan menjauhi akhlak yang tidak baik.
5. Membiasakan peserta didik bersikap rela, optimis, percaya pada diri sendiri, menguasai emosi dan berlaku sabar.³⁵

Maksud dari bacaan diatas, tujuan pendidikan agama islam adalah membina peserta didik agar beriman kepada Allah swt, agar peserta didik dapat mengenal hukum-hukum agama, peserta didik dapat mengembangkan pengetahuan agama islam dan memperkenalkan adab sopan santun serta membiasakan peserta didik dalam bersikap baik kepada lingkungannya, percaya pada diri sendiri, menguasai emosi dan sabar apabila ada musibah yang ditimpanya.

³⁵ Muhammad Abdul Qadir Ahmad, *Metodologi Pengajaran Agama Islam* (Cet. I; Jakarta: PT. Rineka Cipta, 2008), h. 15-16

BAB III

METODOLOGI PENELITIAN

A. *Jenis dan Lokasi Penelitian*

1. Jenis Penelitian

Penelitian ini adalah penelitian yang bersifat deskriptif kuantitatif. Penelitian kuantitatif adalah penelitian yang digunakan untuk meneliti populasi atau sampel tertentu, yang pengumpulan datanya menggunakan instrumen penelitian, analisis data bersifat statistik dengan tujuan untuk menguji hipotesis yang telah ditetapkan yang hanya menghitung angka-angka yang telah didapatkan.¹

Maksud diatas, penelitian ini menggunakan penelitian kuantitatif, yang dimana penelitian kuantitatif ini adalah penelitian yang menggunakan instrumen penelitian contohnya instrumen tes, observasi dan lain-lain. Penelitian kuantitatif menggunakan juga analisis data yang bersifat statistik dengan tujuan untuk menguji hipotesis peneliti dan penelitian kuantitatif lebih mengarah kepada angka.

Kemudian penelitian ini menggunakan penelitian eksperimen. Penelitian eksperimen adalah penelitian yang digunakan untuk mencari pengaruh terhadap variabel dengan cara menerapkan suatu perlakuan. Penelitian eksperimen terbagi menjadi beberapa bagian. Pada penelitian ini, peneliti menggunakan penelitian eksperimen dengan jenis Pre-Experiment. Jenis penelitian ini menggunakan satu kelompok/kelas yang bertujuan untuk mengetahui manfaat pembelajaran dengan menggunakan metode jigsaw terhadap peningkatan hasil belajar.

Desain penelitian yang digunakan yaitu One-Group Pretest-Posttest Design pada desain ini terdapat tes sebelum (pretest) dan test setelah (posttest). Dengan demikian hasil perlakuan dapat diketahui dengan akurat, karena dapat

¹ Sugiyono, *Metode Penelitian Pendidikan: Pendekatan Kuantitatif, Kualitatif, dan R&D* (Cet. XXV; Bandung: Alfabeta, 2017), h.14

membandingkan dengan keadaan sebelum diberi perlakuan. Desain ini dapat digambarkan sebagai berikut:

$$O_1 \quad X \quad O_2$$

Keterangan:

O_1 = Nilai Pretest (sebelum diberi perlakuan)

O_2 = Nilai Posttest (setelah diberi perlakuan)

X = Perlakuan²

2. Lokasi Penelitian

Lokasi penelitian ini bertempat di SMAN 16 Makassar. Sekolah ini dibuka pada tahun 1992 yang merupakan salah satu sekolah negeri yang dibangun oleh pemerintah. Sekolah ini berlokasi di Jalan Ammanagappa No.8, kelurahan Makassar kecamatan Ujung Pandang kota Makassar Provinsi Sulawesi Selatan kode pos 90111. Identitas sekolah SMAN 16 Makassar ini adalah dengan nomor statistik 301296007016 dan NSPN 40311950. Berdasarkan dari data yang diperoleh dari kantor SMAN 16 Makassar kecamatan Makassar menunjukkan guru yang ada di SMAN 16 Makassar Kecamatan Makassar totalnya 59 orang. Untuk lebih rincinya dapat dilihat pada tabel berikut ini:

Tabel 3.1
Keadaan Guru SMAN 16 Makassar TA 2019/2020

No.	Jabatan	Jenis Kelamin		Pangkat	
		L	P	IV	III
1.	PNS	14	31	37	8
2.	Non PNS	5	9	-	-
		19	40	37	8

² Sugiyono, *Metode Penelitian Pendidikan Pendekatan Kuantitatif, Kualitatif dan R&D* (Cet. XXV; Bandung: Alfabeta, 2017), h.110-111.

Disekolah tersebut memiliki beberapa ruangan, diantaranya 31 ruangan kelas, 1 ruangan tata usaha, 1 ruangan kepala sekolah, 1 ruangan guru, 1 laboratorium, 1 ruang BP, 3 rangan serbaguna, 4 WC/kamar mandi, 1 koperasi, 1 mushollah, 1 perpustakaan, 5 kantin, 1 rumah jaga dan ada pulalapangan olahraga. Untuk mengetahui lebih rinci sarana dan prasana yang ada pada SMAN 16 Makassar dapat dilihat pada tabel berikut:

Tabel 3.2
Saran dan Prasana SMAN 16 Makassar TA 2019/2020

No	Jenis Ruangan, Gedung, dll	Jumlah	Keterangan
1.	Ruangan kelas untuk siswa	31	Baik
2.	Ruangan tata usaha	1	Baik
3.	Ruangan kepala sekolah	1	Baik
4.	Ruangan guru	1	Baik
6.	Lapangan olah raga	1	Baik
7.	Laboratorium	3	Baik
8.	Ruang BP	1	Baik
9.	Ruang Serbaguna	3	Baik
10.	Wc/kamar mandi	4	Baik
11.	Koperasi	1	Baik
12.	Halaman sekolah	1	Baik
13.	Laboratorium	4	Baik
14.	Mushollah	1	Baik
15.	Perpustakaan	1	Baik
16.	Tempat parkir	3	Baik
17.	Kantin	5	Baik
18.	Rumah jaga	1	Baik

Sumber : Data dari sekolah SMAN 16 Makassar

Jumlah keseluruhan peserta didik SMAN 16 Makassar dari kelas X-XII pada tahun ajaran 2019/2020 sebanyak 1026 peserta didik, yang di antaranya kelas X terdiri dari 358 peserta didik, kelas XI terdiri dari 336 peserta didik dan kelas XII teridiri dari 332 peserta didik. Untuk lebih lengkapnya dapat dilihat dari tabel berikut:

Tabel 3.3
Tabel Peserta Didik SMAN 16 Makassar

No	Kelas	Jenis Kelamin		Jumlah (Peserta didik)
		Laki-laki (L)	Perempuan (P)	
1	X	145	208	358
2	XI	138	198	336
3	XII	146	186	332

Sumber : Data peserta didik SMAN 16 Makassar.

B. *Populasi dan Sampel*

1. Populasi

Sugiyono menyatakan bahwa populasi adalah wilayah generalisasi yang terdiri atas obyek atau subyek yang mempunyai kuantitas atau kualitas tertentu yang ditentukan oleh peneliti untuk dipelajari dan diselidiki dan kemudian ditarik kesimpulannya.³ Populasi dari penelitian ini adalah seluruh peserta didik kelas XI IPS di SMAN 16 Makassar.

Tabel 3.4:
Jumlah Peserta Didik Kelas XI IPS

No	KELAS XI IPS	L	P	JUMLAH
1.	Kelas XI IPS 1	15	12	27
2.	Kelas XI IPS 2	17	11	28

³ Sitti Mania, *Metode Penelitian Pendidikan dan Sosial* (Cet.I; Makassar: Alauddin University Press, 2013), h.163.

3.	Kelas XI IPS 3	17	15	32
4.	Kelas XI IPS 4	13	17	30
Total				117

Dari tabel diatas, jumlah keseluruhan siswa kelas XI IPS yaitu 117 siswa. Yang dimana siswa kelas XI IPS terbagi menjadi beberapa bagian. Yang diantaranya, kelas XI IPS 1 terdiri dari 27 siswa, kelas XI IPS 2 terdiri dari 28 siswa, kelas XI IPS 3 terdiri dari 32 siswa dan kelas XI IPS 4 terdiri dari 30 siswa. Jadi, total kelas XI IPS keseluruhan ialah 117 siswa.

2. Sampel

Sampel dapat didefinisikan sebagai himpunan sebagian dari unsur-unsur populasi yang memiliki ciri-ciri sama. Menurut sugiyono, sampel adalah bagian dari jumlah dan karakteristik yang dimiliki oleh populasi.⁴ Sampel dari penelitian ini adalah di kelas XI IPS 4 di sekolah SMAN 16 Makassar.

Tabel 3.5
Sampel

No.	Sampel	Jumlah Peserta Didik
1.	XI IPS 4	30
Jumlah		30

Sumber: Data Peserta Didik SMAN 16 Makassar

Untuk memilih sampel dari populasi ada beberapa teknik pengambilan sampel atau teknik sampling. Teknik sampling adalah teknik pengambilan sampel untuk menentukan sampel yang akan digunakan dalam penelitian.⁵ Dari pengertian disamping, teknik sampling adalah teknik untuk menentukan sampel yang akan digunakan dalam penelitian. Dan peneliti dapat menarik kesimpulan yakni, sampel

⁴ Sitti Mania, *Metode Penelitian Pendidikan dan Sosial* (Cet.I; Makassar: Alauddi University Press, 2013), h.166

⁵ Wiratna Sujarweni, *Metode penelitian* (Yogyakarta: Pustakabarupress, 2014), h.68

adalah bagian dari populasi yang mempunyai beberapa teknik pengambilan sampel atau teknik sampling yang akan digunakan dalam penelitian.

Macam-macam teknik sampling menurut Sugiyono yaitu ada dua yakni *probability sampling* dan *nonprobability sampling*.⁶ *Probability sampling* adalah teknik pengambilan sampling yang memberi kesempatan sama bagi setiap anggota populasi untuk dipilih menjadi sampel. *Nonprobability Sampling* adalah teknik pengambilan sampling yang tidak memberi kesempatan sama bagi setiap anggota populasi untuk dipilih menjadi sampel.⁷ Dari uraian di samping, peneliti dapat menyimpulkan bahwa teknik sampling di bagi menjadi dua bagian yakni *probability sampling* dan *nonprobability sampling*. *Probability sampling* adalah memberi kesempatan setiap objek untuk menjadi sampel. Sedangkan *nonprobability Sampling* adalah tidak memberi kesempatan yang sama setiap objek untuk menjadi sampel. Namun, dalam penelitian ini menggunakan *nonprobability sampling*.

Cara pengambilan sampel yang digunakan yaitu bagian dari bentuk *Nonprobability Sampling* yakni *sampling purposive*. *Sampling Purposive* yaitu sampel yang dipilih peneliti didasarkan pada pertimbangan tertentu dan sampel diambil tidak secara acak, tetapi ditentukan sendiri oleh peneliti.⁸ Maksud dari bacaan diatas peneliti menggunakan jenis *sampling purposive*. Yang dimana jenis ini peneliti mengambil sampel secara acak.

Peneliti dapat menyimpulkan bahwa, ada dua macam teknik pengambilan sampling yaitu *Probability Sampling* dan *Nonprobability Sampling*. Yang di gunakan dalam penelitian ini yaitu *nonprobability sampling* dengan jenis yang

⁶ Sugiyono, *Metode Penelitian Pendidikan* (Cet. XXII; Bandung: Alfabeta, 2015), h.118

⁷ Sugiyono, *Metode Penelitian Pendidikan: Pendekatan Kuantitatif, kualitatif dan R&D* (Cet. XXV; Bandung: Alfabeta, 2017), h.122.

⁸ Khalifah Mustami, *Metodologi Penelitian Pendidikan* (Cet. I; Yogyakarta: Aynat Publishing, 2015), h. 72

digunakan *sampling purposive*. *Sampling purposive* yaitu peneliti sendiri yang menentukan sampel yang akan diambil karena adanya pertimbangan tertentu.

C. Metode Pengumpulan Data

Peneliti harus memahami kriteria data yang baik dan mampu menentukan metode yang tepat dalam mengumpulkan data. Untuk mendapatkan data yang akurat dalam penelitian ini maka metode pengumpulan data dalam penelitian yang dilakukan untuk memperoleh data-data yang diperlukan selama meneliti adalah tes, observasi dan dokumentasi, yakni:

- a. Tes, yaitu sebagai alat penilaian yang berupa kumpulan butir-butir soal yang digabungkan menjadi satu agar terbentuk menjadi sebuah tes yang akan di berikan kepada peserta didik. Tes yang diberikan kepada peserta didik yaitu tes yang berkaitan dengan matapelajaran yang diajarkan.
- b. Observasi, yaitu suatu teknik pengumpulan data yang dilakukan dengan cara mengamati suatu objek secara cermat dan secara langsung dilokasi penelitian dan mencatat dngan lembar observasi yang tentang hal-hal yang akan diamati atau diteliti. Lembar observasi yang akan diberikan yaitu lembar yang berisikan pernyataan-pernyataan mengenai model pembelajarn *kooperatife* tipe *jigsaw*.
- c. Dokumentasi, yaitu kegiatan yang dilakukan untuk mengumpulkan data dengan cara memotret, memvideo, merekam dan lain-lain. Penelitian melakukan dokumentasi pada saat proses belajar mengajar terutama pada saat menerapkan model pembelajaran *kooperatife* tipe *jigsaw*.

D. Instrumen Penelitian

Instrumen penelitian adalah alat bantu bagi peneliti dalam mengumpulkan data atau informasi yang berhubungan dengan penelitian.⁹ Dari pengertian di samping, instrumen penelitian adalah alat bantu untuk mengumpulkan data atau

⁹ Nurul Zuriyah, *Metodolodi Penelitian Sosial dan Pendidikan* (Cet. III; Jakarta: Bumi Aksara, 2009), h. 168

informasi. Dalam penelitian ini, peneliti membutuhkan beberapa instrumen penelitian untuk memperoleh data yang dibutuhkan. Instrumen yang digunakan pada penelitian ini berupa lembar observasi dan lembar butir-butir soal.

- a. Lembar butir soal. Instrumen tes yang digunakan pada penelitian ini berupa butir-butir soal pilhan ganda untuk mengukur hasil belajar peserta didik. Lembar tes ini terbagi menjadi pretest dan posttest yang akan mengukur ranah kognitif peserta didik.
- b. Lembar observasi. Instrumen yang digunakan pada saat penelitian. Data yang diamati yaitu situasi atau keadaan pembelajaran pada saat diterapkannya model pembelajaran *kooperatife* tipe *jigsaw* pada saat adakannya penelitian.

E. Teknik Pengumpulan Data

Sebelum melakukan penelitian peneliti harus mempersiapkan beberapa perencanaan dalam melakukan penelitian. Adapun tahap-tahap prosedur pengumpulan data dalam penelitian ini adalah:

1. Tahap Persiapan

Tahap persiapan ini merupakan kegiatan sebelum melakukan penelitian. Pada tahap ini langkah-langkah yang dilakukan peneliti sebagai berikut:

- a. Mengurus surat izin untuk mengadakan penelitian kepada pihak-pihak bersangkutan.
- b. Melakukan konsultasi dengan dosen pembimbing serta pihak sekolah mengenai rencana teknis penelitian.
- c. Membuat soal-soal untuk pretest dan posttest dalam bentuk pilihan ganda.
- d. Membuat skenario pembelajaran di kelas dalam hal ini pembuatan Rencana Pelaksanaan Pembelajaran (RPP) sesuai dengan materi yang akan diajarkan.

- e. Membuat Power Point agar perhatian peserta didik untuk memperhatikan penjelasan dari guru.
 - f. Membuat soal-soal untuk kelompok *jigsaw* dan mempersiapkan alat dan bahan yang akan digunakan pada saat mengajar dengan menggunakan model pembelajaran *kooperatife tipe jigsaw*.
 - g. Mempersiapkan instrumen penelitian berupa lembar observasi untuk mengamati pada saat diterapkan model pembelajaran *kooperatife tipe jigsaw*.
 - h. Konsultasi kepada validator I dan II terkait instrument penelitian yang akan digunakan.
2. Tahap Pelaksanaan
- a. Pra Perlakuan
 - 1) Memberikan penjelasan secara singkat dan menyeluruh terhadap peserta didik kelas XI IPS 4 di SMAN 16 Makassar sehubungan dengan materi yang akan diteliti.
 - 2) Memberikan tes awal dengan menggunakan instrumen tes (pretest). Untuk mengetahui hasil belajar peserta didik sebelum menggunakan model pembelajaran *kooperatife tipe jigsaw*.
 - b. Perlakuan
 - 1) Memberikan lembar observasi kepada guru untuk mengetahui cara diterapkan model pembelajaran *kooperatife tipe jigsaw*.
 - 2) Memberikan perlakuan dengan menerapkan model pembelajaran *kooperatife tipe jigsaw*.
 - 3) Memberikan tes akhir (post test) untuk mengukur hasil belajar peserta didik.

F. Teknik Pengolahan dan Analisis Data

Pengolahan data hasil penelitian digunakan analisis statistik. Untuk pengolahan data hasil penelitian yakni dua teknik statistik, yaitu statistik deskriptif dan statistik inferensial.

1. Analisa Statistik Deskriptif

Analisis statistik deskriptif digunakan untuk mengetahui gambaran secara umum. Statistik deskriptif adalah statistik yang digunakan untuk menganalisis data dengan cara mendeskripsikan atau menggambarkan data yang telah terkumpul sebagaimana adanya tanpa bermaksud membuat kesimpulan yang berlaku untuk umum atau generalisasi. Statistik deskriptif dapat membantu menggambarkan hasil penelitian data.

Pada analisis deskriptif data yang diolah yaitu pretest dan data posttest dimana analisis deskriptif digunakan untuk memberikan gambaran tentang skor pengetahuan peserta didik yang diperoleh berupa skor tertinggi, skor terendah, skor rata-rata (mean) dan lain-lain. Hasil analisis deskriptif tersebut berfungsi mendapatkan gambaran yang lebih jelas untuk menjawab permasalahan yang ada dengan menggunakan statistic deskriptif.

Langkah-langkah dalam menyusun data hasil penelitian adalah:

a. Membuat tabel distribusi frekuensi

(1) Menentukan range (R) dengan cara:

$$R = x_{max} - x_{min}$$

Keterangan:

R = Range

x_{max} = Data terbesar

x_{min} = Data terkecil¹⁰

¹⁰ Muhajir Nasir, *Statistik Pendidikan* (Makassar: Badan Penerbit Universitas Negri Makassar, 2014), h. 90

(2) Menghitung jumlah kelas interval (k) dengan cara:

$$k = 1 + 3,3 \log n$$

Keterangan:

k = Banyaknya kelas

n = Banyaknya data¹¹

(3) Menghitung panjang kelas interval

$$P = \frac{R}{k}$$

Keterangan:

P = Interval kelas

R = Jarak pengukuran

k = Banyak kelas¹²

b. Menentukan nilai rata-rata skor

$$\bar{x} = \frac{\sum_{i=1}^k f_i x_i}{\sum_{i=1}^k f_i}$$

Keterangan:

\bar{x} = Rata-rata

f_i = Frekuensi

x_i = Titik Tengah

c. Persentase (%) nilai rata-rata

$$P = \frac{f}{N} \times 100\%$$

Keterangan:

P = Angka Persentase

¹¹ Muhajir Nasir, *Statistik Pendidikan* (Makassar: Badan Penerbit Universitas Negri Makassar, 2014), h. 53

¹² Muhajir Nasir, *Statistik Pendidikan* (Makassar: Badan Penerbit Universitas Negri Makassar, 2014), h. 54

f = Frekuensi yang dicari persentasinya.

N = Banyaknya sampel responden.¹³

d. Menentukan nilai standar deviasi

$$S = \sqrt{\frac{f_i [X_i - \bar{X}]^2}{n - 1}}$$

Keterangan:

S = Standar deviasi atau simpangan baku

f_i = Frekuensi pada interval kelas ke- i

x_i = Titik tengah interval kelas ke- i

\bar{X} = Rata-rata

n = Ukuran sampel / jumlah responden¹⁴

e. Kategorisasi.

Kategori hasil belajar ini digunakan dengan teknik kategorisasi standar. Peningkatan hasil belajar peserta didik dibagi menjadi lima kriteria berdasarkan persentase skor yang diperoleh. Adapun pengkategorianya adalah sebagai berikut:

Tabel 3.6

Kategorisasi Hasil Belajar Peserta Didik

Rentang Nilai	Kategori
0-34	Sangat Rendah
35-54	Rendah
55-64	Sedang
65-84	Tinggi

¹³Muhammad Arif Tiro, *Dasar-Dasar Statistka* (Edisi Revisi; Makassar: State University of Makassar 2003), h. 179.

¹⁴ Muhajir Nasir, *Statistik Pendidikan*, (Makassar; Badan Penerbit Universitas Negri Makassar, 2014), h.95

85-100	Sangat Tinggi ¹⁵
--------	-----------------------------

2. Analisis Statistik Inferensial

Statistik inferensial, sering juga disebut statistic induktif atau statistik probabilitas) yang artinya adalah teknik statistik yang digunakan untuk menganalisis data sampel dan hasilnya diberlakukan untuk populasi. Statistik ini akan cocok digunakan bila sampel diambil dari populasi yang jelas dan teknik pengambilan sampel dari populasi itu dilakukan secara random.¹⁶

Statistik inferensial digunakan untuk menguji hipotesis penelitian yang diajukan untuk mengetahui apakah ada peningkatan hasil belajar pendidikan agama islam peserta didik kelas XI IPS di SMAN 16 Makassar terhadap model pembelajaran *kooperatif tipe jigsaw* yang dilakukan dengan dua tahap yaitu:

a. Uji Normalitas

Uji normalitas bertujuan untuk menguji apakah data-data yang diperoleh dari sampel penelitian berasal dari populasi yang berdistribusi normal atau tidak. Uji normalitas pada penelitian ini yang digunakan adalah dengan *uji chi square*.

Uji chi-square (X^2) bertujuan agar dapat mengetahui banyaknya subjek, objek, jawaban respon, yang terdapat dalam berbagai kategori. Misalnya, sekelompok siswa diklasifikasikan menurut prestasi dari hasil belajarnya. Tes chi-square (X^2) cocok untuk menganalisis data semacam itu. Jumlah kategori boleh dua atau lebih. Tekniknya adalah tipe *goodness-of-fit*, tes itu dapat digunakan untuk menguji apakah terdapat perbedaan yang signifikan antara banyaknya yang

¹⁵ Suharsimi Arikunto, *Dasar-dasar Evaluasi Pendidikan* (Jakarta: PT. Bumi Aksara, 2012), h. 281

¹⁶ Sudaryono, *Metode Penelitian Pendidikan*, (Cet. I: Jakarta: Prenadamedia Group, 2016), h.199

diamati (observed) dari jawaban yang masuk dalam masing-masing kategori dengan banyaknya yang diharapkan berdasarkan hipotesis nol.¹⁷

Pengujian normalitas digunakan rumus Chi-Square sebagai berikut:

$$X^2_{hitung} = \sum_{i=1}^k \frac{(O_1 - E_1)^2}{E_1}$$

Keterangan :

X^2 : Nilai Chi-Kudrat hitung

O_1 : Frekuensi hasil pengamatan

E_1 : Frekuensi harapan

K : Banyaknya kelas¹⁸

Kriteria pengujian normal bila x^2_{hitung} lebih kecil dari x^2_{tabel} di mana x^2_{tabel} diperoleh dari daftar x dengan $dk = k - 1$ pada taraf signifikan $\alpha = 0,05$. Pada penelitian ini, uji normalitas dengan menggunakan program software statistical product and service solution (SPSS) versi 20. Menu yang digunakan untuk mengetahui normalitas data adalah analyze-nonparametric test-legacy dialod-I sample K-S, untuk mengetahui normal atau tidaknya data penelitian ini, kita dapat melihat signifikasinya pada kolom Kolmogorov smirnov. Kriteria pengujian normalitas dengan hasil olahan SPSS versi 20 yaitu jika $sign > \alpha$ maka dapat berdistribusi normal dan jika $sign < \alpha$ maka data penelitian tidak berdistribusi normal.

b. Uji Hipotesis

Untuk menguji kebenaran hipotesis, maka penelitian mengambil rumus dari Uji T Sampel Dependent (Paired Sampels T-Test). Uji ini digunakan untuk

¹⁷ Muhajir Nasir, *Statistik Pendidikan*, (Makassar: Badan Penerbit Universitas Negri Makassar, 2014), h. 124

¹⁸Suharsumi Arikunto, *Prosedur Penelitian Suatu Pendekatan Praktik* (Cet XIII; Jakarta: PT Rineka Cipta, 2010), h. 300.

mengetahui ada tidaknya perbedaan nilai rata-rata antara dua kelompok yang berpasangan. Contoh umum ditemui adalah desain prauji-pascauji (*pretest-Posttest design*).¹⁹

Uji –T Sampel Dependent ini termasuk dalam bagian uji normalitas. Langkah-langkah prosedur Uji-T Sampel Dependent (Paired Sampel T-Test), yaitu:

Menghitung nilai t_{hitung} dengan rumus:

$$t = \frac{\bar{xy}}{\sqrt{\frac{S_x^2}{n_x} + \frac{S_y^2}{n_y} - 2r \left(\frac{S_x}{n_x} + \frac{S_y}{n_y} \right)}}$$

Keterangan:

t = Nilai t_{hitung}

\bar{x} = Rata-rata nilai variabel x

\bar{y} = Rata-rata nilai variabel y

r = Indeks korelasi

S_x^2 = Variansi variabel x

S_y^2 = Variansi variabel y

S_x = Simpangan baku variabel x

S_y = Simpangan baku variabel y

n_x = Banyak data variabel x

n_y = Banyak data variabel y ²⁰

¹⁹ Muhajir Nasir, *Statistik Pendidikan*, (Makassar: Badan Penerbit Universitas Negri Makassar, 2014), h. 161

²⁰ Muhajir Nasir, *Statistik Pendidikan*, (Makassar: Badan Penerbit Universitas Negri Makassar, 2014), h. 162-164

Hipotesis penelitian ini akan di uji dengan kriteria pengujian sebagai berikut:

Pengambilan keputusan berdasarkan signifikansi, yaitu:

- 1) Jika nilai signifikansi $> 0,05$ maka H_0 diterima, berarti model pembelajaran *kooperatif* tipe *jigsaw* berpengaruh terhadap hasil belajar peserta didik di SMAN 16 Makassar.
- 2) Jika nilai signifikansi $\leq 0,05$ maka H_0 ditolak, berarti model pembelajaran *kooperatif* tipe *jigsaw* tidak berpengaruh terhadap hasil belajar peserta didik di SMAN 16 Makassar.

Maksud dari bacaan diatas pengambilan keputusan hipotesis ada dua yakni, pengambilan keputusan yang berdasarkan signifikansinya. Yang dimana jika nilai signifikansi lebih besar dari 0,05 maka H_0 di terima yang berarti adanya pengaruh terhadap variabel X (model pembelajaran) dengan variabel Y (hasil belajar). Dan jika nilai signifikansi lebih kecil dari 0,05 maka H_0 di tolak yang berarti tidak adanya pengaruh terhadap variabel X (model pembelajaran) dengan variabel Y (hasil belajar).

BAB IV

HASIL PENELITIAN DAN PEMBAHASAN

A. Hasil Penelitian

Pada bagian bab ini, peneliti akan menguraikan hasil penelitian yang akan menjawab rumusan masalah yang telah diperlihatkan pada bab sebelumnya. Peneliti merumuskan tiga masalah pokok yang akan di jawab. Hasil penelitian ini merupakan jawaban yang dapat menguatkan sebuah hipotesis atau jawaban sementara. Penelitian ini dilakukan untuk mengetahui apakah terdapat perbedaan hasil belajar sebelum dan setelah diterapkannya model pembelajaran *kooperatif* tipe *jigsaw* dalam mata pelajaran Pendidikan Agama Islam di SMA 16 Makassar. Untuk analisis statistik deskriptif akan menjawab pertanyaan rumusan masalah yang berbeda pada nomor pertama dan kedua.

Sedangkan analisis statistik inferensial akan menjawab pertanyaan rumusan masalah bagian ketiga. Analisis inferensial ini berguna untuk mengetahui apakah dalam penerapan model pembelajaran *kooperatif* tipe *jigsaw* berpengaruh terhadap hasil belajar. Dan untuk mengetahui keefektivitasannya model pembelajaran *kooperatif* tipe *jigsaw* ini dengan menggunakan observasi.

1. Hasil Belajar Peserta Didik Sebelum Menggunakan Model Pembelajaran Kooperatif Tipe Jigsaw dalam Pembelajaran Pendidikan Agama Islam Kelas XI IPS 4 di SMAN 16 Makassar.

Pada bagian ini peneliti akan mengemukakan hasil penelitian sebelum menggunakan model pembelajarn *koperatif* tipe *jigsaw*. Berdasarkan tes yang telah diberikan kepada peserta didik di kelas (eksperimen) sebelum diterapkan model pembelajaran *kooperatif* tipe *jigsaw* diperoleh data-data sebagai berikut:

Tabel 4.1
Nilai Hasil Belajar (*Pre-test*) pada SMAN 16 Makassar.

No.	Nama Peserta Didik	Nilai
1.	A. Nurul Faisyah	70
2.	Aisya Ramadhani Mahaseng	80
3.	Alby Prasetyo	50
4.	Ananda Nathania Salsabila	70
5.	Andi Ichsan Muhammad Al-Fatih	50
6.	Andi Wirham Suradi Idris	50
7.	Annisa Novitrah	60
8.	Arif Rangga Rahmatullah	70
9.	Armona Hehamahua	70
10.	Ayu Sri Rezky	60
11.	Azmi Nur Isra	50
12.	Fani Angriani	60
13.	Farsya Khairani A.	70
14.	Juang M. Djafar Lipung	70
15.	Kirani Nuraisyah Putri Razak	80
16.	Muh. Ade Saputra Ilyas	70
17.	Muh. Awal Ramadhan	60
18.	Muh. Fajar Aliansyah M.	60
19.	Muh. Fauzan Rizal Ramadan. Hs	50
20.	Muh. Rifat Gading	40
21.	Muhammad Ichsan Karman	70
22.	Muhammad Ridwan	80

23.	Nurul Annisa Rahman	60
24.	Putri Wulandari	70
25.	Rangga Yudistira Kamma	50
26.	Reski Amanda Rhamadani	80
27.	Septiya Dwicahyani Arfah	60
28.	Siti Azzahra	60
29.	Siti Nurfatimah Jaya	70
30.	Syahwa Putri Sahlan	70

Pre-test hasil belajar Pendidikan Agama Islam dilakukan sebelum diberi perlakuan. Data *pre-test* diolah untuk mengetahui data distribusi frekuensi *pre-test*. Hasil analisis statistik deskriptif pada hasil belajar pendidikan Agama Islam kelas XI IPS 4 sebelum diberi perlakuan adalah sebagai berikut:

- a) Menentukan rentang nilai atau range (R), yaitu dengan cara:

$$R = x_{max} - x_{min}$$

$$R = 80 - 40$$

$$R = 40$$

- b) Menghitung jumlah kelas interval (k), yaitu dengan cara:

$$k = 1 + 3,3 \log n$$

$$k = 1 + 3,3 \log 30$$

$$k = 1 + 3,3 (1,48)$$

$$k = 1 + 4,88$$

$$k = 5,88$$

$$k = 6$$

- c) Menghitung panjang kelas interval (i), yaitu dengan cara:

$$i = \frac{R}{K}$$

$$i = \frac{40}{6}$$

$$i = 6,7$$

$$i = 7$$

Tabel 4.2
Distribusi Frekuensi dan Persentase *Pre-test* Kelas XI IPS 4

Interval	x_i	f_i	$x_i \cdot f_i$	$(x_i - \bar{x})^2$	$f_i (x_i - \bar{x})^2$	Persentase
40-46	43	1	43	402,8	402,8	3,33%
47-53	50	6	300	170,8	1024,8	20%
54-60	57	8	456	36,8	294,4	26,67%
61-67	64	0	0	0	0	0%
68-74	71	11	781	62,8	690,8	36,67%
75-81	78	4	312	222,9	891,8	13,3%
Jumlah			1892		3304,6	

d) Menghitung nilai rata-rata skor

$$\bar{x} = \frac{\sum_{i=1}^k f_i x_i}{\sum_{i=1}^k f_i}$$

$$\bar{x} = \frac{1892}{30}$$

$$\bar{x} = 63,07$$

e) Persentase

$$1) P = \frac{f}{N} \times 100\%$$

$$P = \frac{1}{30} \times 100\%$$

$$P = 3,33\%$$

$$2) P = \frac{f}{N} \times 100\%$$

$$P = \frac{6}{30} \times 100\%$$

$$P = 20\%$$

$$3) P = \frac{f}{N} \times 100\%$$

$$P = \frac{8}{30} \times 100\%$$

$$P = 26,27\%$$

$$4) P = \frac{f}{N} \times 100\%$$

$$P = \frac{0}{30} \times 100\%$$

$$P = 0\%$$

$$5) P = \frac{f}{N} \times 100\%$$

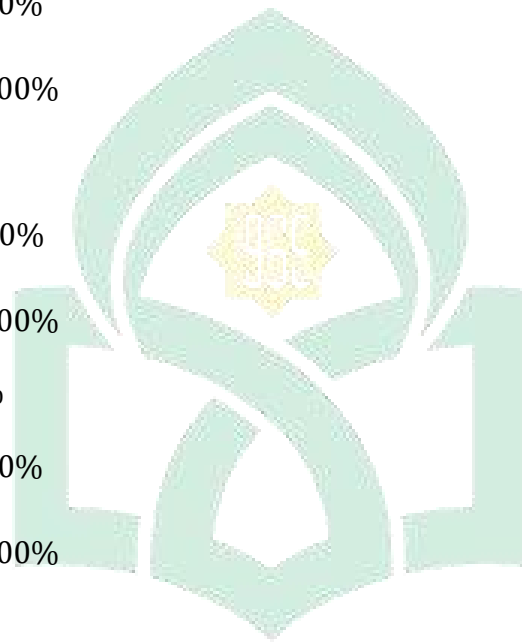
$$P = \frac{11}{30} \times 100\%$$

$$P = 36,67\%$$

$$6) P = \frac{f}{N} \times 100\%$$

$$P = \frac{4}{30} \times 100\%$$

$$P = 3,33\%$$



f) Menghitung deviasi

$$S = \sqrt{\frac{\sum fi [Xi - \bar{X}]^2}{n - 1}}$$

$$S = \sqrt{\frac{3304,6}{30 - 1}}$$

$$S = \sqrt{\frac{3304,6}{29}}$$

$$S = \sqrt{113,95}$$

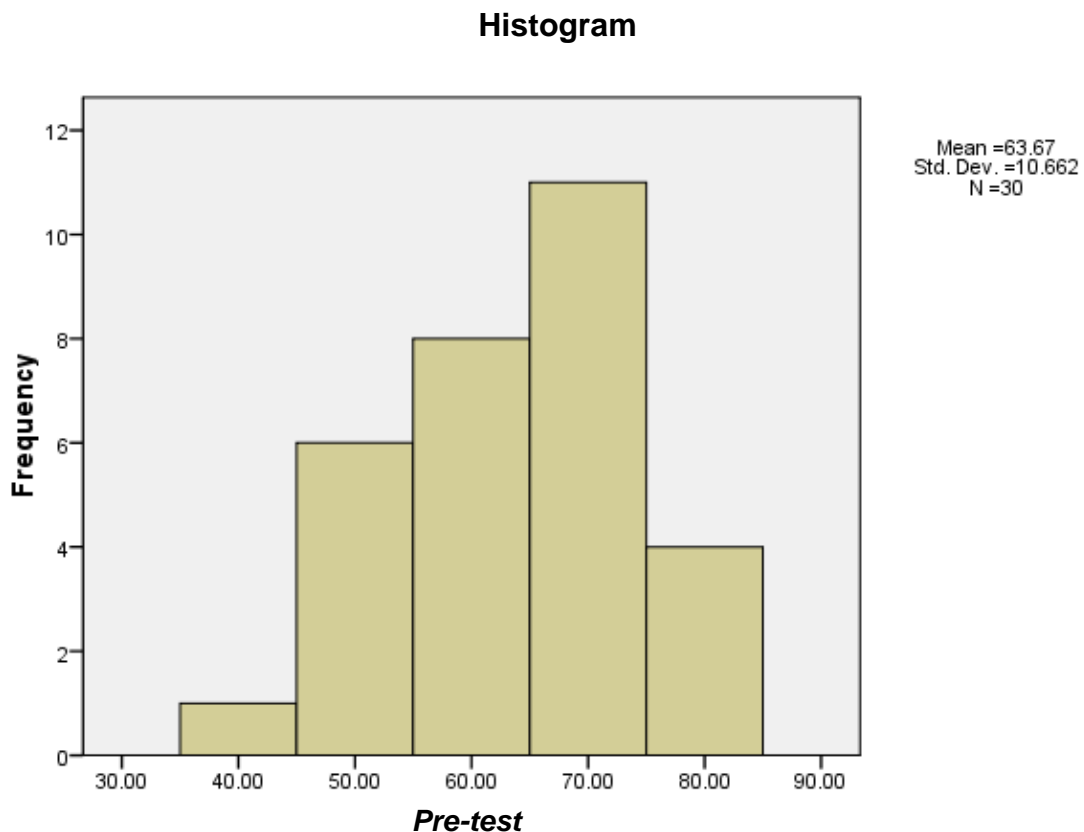
$$S = 10,67$$

Tabel 4.3
Kategori *Pre-test* Skor Hasil Belajar Pendidikan Agama Islam Peserta Didik di Kelas XI IPS 4 di SMAN 16 Makassar.

No	Rentang Nilai	Kategori	<i>Pre-test</i>	
			Frekuensi	Persentase
1.	0-34	Sangat Rendah	0	0%
2.	35-54	Rendah	7	23,3%
3.	55-64	Sedang	8	26,7%
4.	65-84	Tinggi	15	50%
5.	85-100	Sangat Tinggi	0	0%
Jumlah			30	100%

Berdasarkan hasil penelitian yang dilakukan maka diperoleh data seperti pada tabel diatas, bahwa sebelum diberikan perlakuan dan diberikan tes (*pre-test*) hasil belajar peserta didik yaitu terdapat 7 peserta didik (23,3%) pada kategori rendah, 8 peserta didik (26,7%) pada kategori sedang dan 15 peserta didik (50%) pada kategori tinggi, sedangkan di kategori sangat tinggi tidak terdapat peserta didik.

Pada tabel 4. Kategori hasil belajar peserta didik sebelum perlakuan model pembelajaran *kooperatif* tipe *jigsaw* dapat digambarkan dalam bentuk histogram seperti pada gambar 4.1 berikut:



Gambar 4.1 Histogram Hasil Belajar Peserta Didik Sebelum di Terapkan Model Pembelajaran *Kooperatif Tipe Jigsaw*.

2. Hasil Belajar Peserta Didik Setelah Menggunakan Model Pembelajaran *Kooperatif Tipe Jigsaw* dalam Pembelajaran Pendidikan Agama Islam Kelas XI IPS 4 di SMAN 16 Makassar.

Pada bagian ini peneliti akan mengemukakan hasil penelitian setelah menggunakan model pembelajarn *koperatif tipe jigsaw*. Berdasarkan tes yang telah diberikan kepada peserta didik di kelas (eksperimen) setelah diterapkan model pembelajaran *kooperatif tipe jigsaw* maka diperoleh data-data sebagai berikut:

Tabel 4.4
Nilai Hasil Belajar (*Post-test*) pada SMAN 16 Makassar.

No.	Nama Peserta Didik	Nilai
1.	A. Nurul Faisyah	80
2.	Aisyah Ramadhani Mahaseng	90
3.	Alby Prasetyo	90
4.	Ananda Nathania Salsabila	90
5.	Andi Ichsan Muhammad Al-Fatih	80
6.	Andi Wirham Suradi Idris	90
7.	Annisa Novitrah	90
8.	Arif Rangga Rahmatullah	100
9.	Armona Hehamahua	100
10.	Ayu Sri Rezky	100
11.	Azmi Nur Isra	90
12.	Fani Angriani	90
13.	Farsya Khairani A.	90
14.	Juang M. Djafar Lipung	90
15.	Kirani Nuraisyah Putri Razak	100
16.	Muh. Ade Saputra Ilyas	100
17.	Muh. Awal Ramadhan	80
18.	Muh. Fajar Aliansyah M.	90
19.	Muh. Fauzan Rizal Ramadan. Hs	80
20.	Muh. Rifat Gading	80

21.	Muhammad Ichsan Karman	90
22.	Muhammad Ridwan	80
23.	Nurul Annisa Rahman	80
24.	Putri Wulandari	100
25.	Rangga Yudistira Kamma	80
26.	Reski Amanda Rhamadani	100
27.	Septiya Dwicahyani Arfah	90
28.	Siti Azzahra	90
29.	Siti Nurfatimah Jaya	90
30.	Syahwa Putri Sahlan	90

Post-test hasil belajar Pendidikan Agama Islam dilakukan sebelum diberi perlakuan. Data *post-test* diolah untuk mengetahui data distribusi frekuensi *post-test*. Hasil analisis statistik deskriptif pada hasil belajar pendidikan Agama Islam kelas XI IPS 4 sebelum diberi perlakuan adalah sebagai berikut:

- a) Menentukan rentang nilai atau range (R), yaitu dengan cara:

$$R = x_{max} - x_{min}$$

$$R = 100 - 80$$

$$R = 20$$

- b) Menghitung jumlah kelas interval (k), yaitu dengan cara:

$$k = 1 + 3,3 \log n$$

$$k = 1 + 3,3 \log 30$$

$$k = 1 + 3,3 (1,48)$$

$$k = 1 + 4,88$$

$$k = 5,88$$

$$k = 6$$

c) Menghitung panjang kelas interval (i), yaitu dengan cara:

$$i = \frac{R}{K}$$

$$i = \frac{20}{6}$$

$$i = 3,33$$

$$i = 4$$

Tabel 4.5 Distribusi Frekuensi dan Persentase *Post-test* Kelas XI IPS 4

Interval	x_i	f_i	$x_i \cdot f_i$	$(x_i - \bar{x})^2$	$f_i (x_i - \bar{x})^2$	Persentase
80-83	81,5	8	652	79,79	638,32	26,7%
84-87	85,5	0	0	0	0	0
88-91	89,5	15	1342,5	0,89	13,35	50%
92-95	93,5	0	0	0	0	0
96-99	97,5	0	0	0	0	0
100-103	101,5	7	710,5	122,59	858,13	23,3%
Jumlah		30	2705		1509,8	

d) Menghitung nilai rata-rata skor

$$\bar{x} = \frac{\sum_{i=1}^k f_i x_i}{\sum_{i=1}^k f_i}$$

$$\bar{x} = \frac{2705}{30}$$

$$\bar{x} = 90,17$$

e) Persentase

$$1) P = \frac{f}{N} \times 100\%$$

$$P = \frac{8}{30} \times 100\%$$

$$P = 26,7\%$$

$$2) P = \frac{f}{N} \times 100\%$$

$$P = \frac{0}{30} \times 100\%$$

$$P = 0\%$$

$$3) P = \frac{f}{N} \times 100\%$$

$$P = \frac{15}{30} \times 100\%$$

$$P = 50\%$$

$$4) P = \frac{f}{N} \times 100\%$$

$$P = \frac{0}{30} \times 100\%$$

$$P = 0\%$$

$$5) P = \frac{f}{N} \times 100\%$$

$$P = \frac{0}{30} \times 100\%$$

$$P = 0\%$$

$$6) P = \frac{f}{N} \times 100\%$$

$$P = \frac{7}{30} \times 100\%$$

$$P = 23,3\%$$

f) Menghitung deviasi

$$S = \sqrt{\frac{fi [Xi - \bar{X}]^2}{n - 1}}$$

$$S = \sqrt{\frac{1509,8}{30 - 1}}$$

$$S = \sqrt{\frac{1509,8}{29}}$$

$$S = \sqrt{52,06}$$

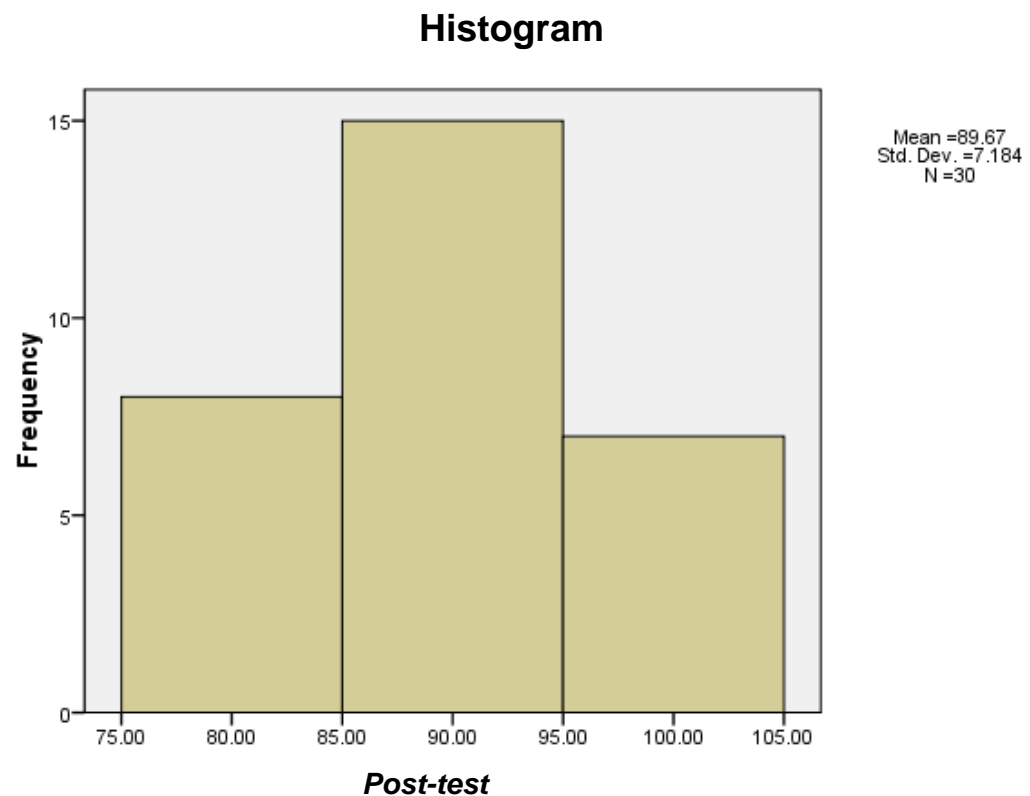
$$S = 7,21$$

Tabel 4.6 Kategori *Post-test* Skor Hasil Belajar Pendidikan Agama Islam Peserta Didik di Kelas XI IPS 4 di SMAN 16 Makassar.

No	Rentang Nilai	Kategori	<i>Post-test</i>	
			Frekuensi	Persentase
1.	0-34	Sangat Rendah	0	0%
2.	35-54	Rendah	0	0%
3.	55-64	Sedang	0	0%
4.	65-84	Tinggi	8	26,7%
5.	85-100	Sangat Tinggi	22	73,3%
Jumlah			30	100%

Berdasarkan hasil penelitian yang dilakukan maka diperoleh data seperti pada tabel diatas, bahwa setelah diberikan perlakuan dan diberikan tes (*post-test*) hasil belajar peserta didik yaitu terdapat 8 peserta didik (26,7%) pada kategori tinggi dan 22 peserta didik (73,3%) pada kategori sangat tinggi sedangkan pada kategori sangat rendah, rendah dan sedang tidak ada peserta didik.

Pada tabel 4. Kategori hasil belasar peserta didik setelah perlakuan model pembelajaran *kooperatif* tipe *jigsaw* dapat digambarkan dalam bentuk histogram seperti pada gambar 4.1 berikut



Gambar 4.2 Histogram Hasil Belajar Peserta Didik Setelah di Terapkan Model Pembelajaran *Kooperatif* Tipe *Jigsaw*.

Hasil analisis deskriptif hasil belajar Pendidikan Agama Islam setelah dilakukan tes hasil belajar dapat dilihat pada tabel dibawah ini:

Tabel 4.7

Analisis data *Pre-test* dan *Post-test* pada kelas XI IPS 4 di SMAN 16 Makassar

Statistik Deskriptif	<i>Pre-test</i>	<i>Post-test</i>
Jumlah Sampel	30	30
Skor Maksimum	80	100

Skor Minimum	40	80
Rata-rata	63,07	90,17
Standar Deviasi	10,67	7,21
Variansi	113,95	52,06

Berdasarkan hasil dari *Pre-test* dan *Post-test* diperoleh nilai rata-rata hasil belajar Pendidikan Agama Islam peserta didik mengalami peningkatan, bisa dilihat dari nilai rata-rata *pre-test* dan *post-test*. Nilai rata-rata untuk *pre-test* yaitu 63,07 sedangkan nilai rata-rata untuk *post-test* yaitu 90,43.

3. Efektivitas Model Pembelajaran *Kooperatif Tipe Jigsaw* terhadap Hasil Belajar Pendidikan Agama Islam di SMAN 16 Makassar.

Adapun untuk menjawab rumusan masalah ketiga dalam penelitian ini adalah dengan:

a. Uji Normalitas Data

Uji normalitas adalah uji data yang berguna untuk mengetahui apakah penelitian yang akan dilaksanakan terdistribusi dengan normal atau tidak. Pada penelitian ini, uji normalitas yang digunakan yakni Kolmogorov Smirnov dengan menggunakan taraf 0,05. Jika angka signifikan (*sig.*) < 0,05 maka data tidak berdistribusi normal sedangkan jika angka signifikan (*sig.*) > 0,05 maka data berdistribusi normal. Berikut hasil uji normalitas didapatkan

Tabel 4.8
One-Sample Kolmogorov-Smirnov Test

		Unstandardized Residual
N		30
Normal Parameters ^{a,b}	Mean	0E-7
	Std. Deviation	6.35359646
	Absolute	.103

Most Extreme	Positive	.103
Differences	Negative	-.100
Kolmogorov-Smirnov Z		.564
Asymp. Sig. (2-tailed)		.908

a. Test distribution is Normal.

b. Calculated from data.

Berdasarkan tabel diatas, dapat diketahui bahwa data dari hasil belajar Pendidikan Agama Islam di SMAN 16 Makassar berdistribusi dengan normal karena nilai signifikannya lebih besar daripada 0,05 atau $908 > 0,05$.

b. Uji Hipotesis

Berdasarkan uji normalitas data yang diperoleh bahwa data hasil belajar pada penelitian ini adalah berdistribusi dengan normal. Oleh karena itu, Uji hipotesis dapat dilakukan dengan menggunakan rumus uji t satu sampel atau uji t sampel dependent (paired sampels t-test). Dalam penelitian ini rumus di gunakan yaitu uji t dan untuk mengetahui efektif tidaknya penerepan model pembelajaran *kooperatif* tipe *jigsaw* terhadap hasil belajar pendidikan agama islam.

Adapun tingkat signifikannya yaitu *alpha* 5% (0,05). Jika (sig.) $< 0,05$ maka H_0 ditolak dan jika (sig.) $> 0,05$ maka H_0 diterima. Dengan demikian dirumuskan hipotesis statistik sebagai berikut:

H_0 = Tidak ada perbedaan yang signifikan antara hasil belajar peserta didik sebelum menggunakan model pembelajaran *kooperatif* tipe *jigsaw*.

H_1 = Ada perbedaan yang signifikan antara hasil belajar peserta didik sebelum menggunakan model pembelajaran *kooperatif* tipe *jigsaw*.

Berikut adalah tabel hasil pengujian hipotesis dengan menggunakan SPSS. Data hasil belajar dengan model pembelajaran *kooperatif* tipe *jigsaw* dalam pembelajaran Pendidikan Agama Islam dilihat dari hasil belajar peserta didik di SMAN 16 Makassar.

Tabel 4.9
Hasil Uji-T Sampel Dependent terhadap Hasil Belajar Pendidikan Agama
Islam di kelas XI IPS 4 di SMAN 16 Makassar.

Paired Samples Test

	Paired Differences					t	df	Sig. (2-tailed)
	Mean	Std. Deviation	Std. Error Mean	95% Confidence Interval of the Difference				
				Lower	Upper			
Pair 1 PreTest - PostTest	-26.00000	9.68468	1.76817	-29.61632	-22.38368	-14.704	29	.000

Berdasarkan tabel diatas, diperoleh data uji-t hasil belajar Pendidikan Agama Islam kelas XI IPS 4 dengan nilai $t = -14,704$, $df = 29$ dan Sig. (2-tailed) = 0,000. Maka $0,000 < 0,05$ atau H_0 ditolak, dengan demikian pada taraf kepercayaan 95% dapat disimpulkan bahwa *terdapat perbedaan hasil belajar pendidikan agama islam yang signifikan antara peserta didik dengan model pembelajaran kooperatif tipe jigsaw di SMAN 16 Makassar.*

Untuk melihat keterlaksanaan “Efektivitas Model Pembelajaran Kooperatif Tipe Jigsaw terhadap Hasil Belajar Peserta Didik Kelas XI IPS 4 di SMAN 16 Makassar” maka dilakukan observasi. Lembar observasi di isi oleh guru Pendidikan Agama Islam. Observasi ini dilakukan selama 2 kali pertemuan. Adapun cara mengisi lembar observasi yakni dengan memberi tanda (\surd) pada salah satu kolom keterlaksanaan. Isi kolom keterlaksanaan tersebut yaitu:

4: Sangat Baik

3: Baik

2: Kurang Baik

1: Tidak Baik

Adapun data yang diperoleh yaitu:

Tabel 4.10
Lembar Observasi Model Pembelajaran Kooperatif Tipe Jigsaw.

No	Pernyataan	Keterlaksanaan Observasi	
		I	II
1.	Guru menginformasikan kepada peserta didik tentang proses Pembelajaran Kooperatif Tipe Jigsaw .	3	3
2.	Guru membagi peserta didik kedalam beberapa kelompok yang disebut kelompok awal.	4	4
3.	Guru membagikan tugas kepada masing-masing anggota kelompok.	4	4
4.	Guru membimbing peserta didik untuk mempelajari materi masing-masing yang telah ditentukan.	3	4
5.	Guru meminta kepada peserta didik untuk membuat kelompok baru (kelompok ahli), berdasarkan materi yang sama.	4	4
6.	Guru memantau dan membimbing masing-masing kelompok ahli.	4	4
7.	Guru meminta peserta didik untuk kembali ke kelompok awal	3	4
8.	Guru meminta perwakilan satu anggota kelompok untuk menjelaskan materi yang telah didiskusikan bersama kelompok ahli kepada anggota kelompok yang lain.	3	4
Total		28	31

Untuk melihat persentase rata-rata dari kedua data tersebut, maka digunakan rumus sebagai berikut:

Persentase hasil observasi pada pertemuan I:

$$P = \frac{f}{n} \times 100\%$$

$$P = \frac{28}{32} \times 100\%$$

$$P = 80,5 \%$$

Persentase hasil observasi pada pertemuan II:

$$P = \frac{f}{n} \times 100\%$$

$$P = \frac{31}{32} \times 100\%$$

$$P = 97\%$$

Pada tabel observasi model pembelajaran *kooperatif* tipe *jigsaw* dapat dijelaskan bahwa perlakuan efektifitas model pembelajaran *kooperatif* tipe *jigsaw* pada pertemuan pertama dan kedua mengalami peningkatan, yaitu observasi pada pertemuan pertama diperoleh dengan jumlah 28 dengan persentase 80,5%. Sedangkan observasi pada pertemuan ke duan diperoleh dengan jumlah 31 dan persentase 97%.

B. Pembahasan

Penelitian ini dilakukan di SMA 16. Subjek penelitian yaitu peserta didik kelas XI IPS 4. Pada waktu penelitian, guru yang menyampaikan materi pada saat pembagian kelompok, guru memberi si peneliti untuk menjelaskan ulang tentang kelompok yang mengenai dengan model pembelajaran *kooperatif* tipe *jigsaw*. Sebelum kegiatan membagi kelompok, terlebih dahulu peneliti memberikan *pre-test* pada kelas XI IPS 4.

Berdasarkan analisis statistik yang dilakukan akan dikemukakan penelitian yang didapatkan. Hasil dari observasi yang dilakukan pada saat penelitian hasil menunjukkan bahwa model pembelajaran *kooperatif* tipe *jigsaw* terhadap hasil belajar peserta didik XI IPS 4 di SMAN 16 Makassar adalah efektif . hal ini dapat di lihat pada analisis deskriptif dan analisis inferensial sebagai berikut:

1. Deskripsi Hasil Belajar Pendidikan Agama Islam Peserta Didik Kelas XI IPS 4 di SMAN 16 Makassar Sebelum Menggunakan Model Pembelajaran Kooperatif Tipe Jigsaw.

Dalam proses pembelajaran Pendidikan Agama Islam sebelum diterapkannya model pembelajaran *kooperatif tipe jigsaw* dulu hanya menggunakan metode ceramah dan diskusi namun pada saat berdiskusi bersama teman kelompoknya, hanya mengandalkan satu atau dua orang saja yang mengerjakan tugas kelompoknya tetapi peserta didik tetap memahami pembelajaran yang dibahas oleh teman kelompoknya ini terlihat dari adanya penilaian dari hasil tes belajar sebelum di berikan perlakuan.

Berdasarkan analisis data dari hasil *pre-test* atau sebelum diberi perlakuan yaitu sebelum menggunakan model pembelajaran *kooperatif tipe jigsaw*, yaitu hasil analisis deskriptif tes Pendidikan Agama Islam pada kelas XI IPS 4 dengan nilai rata-rata hasil belajar (*pre-test*) yaitu 63,07. Hal ini berarti hasil belajar Pendidikan Agama Islam kelas XI IPS 4 di SMAN 16 Makassar sebelum di beri perlakuan berada pada rata-rata 63,07.

2. Deskripsi Hasil Belajar Pendidikan Agama Islam Peserta Didik Kelas XI IPS 4 di SMAN 16 Makassar Setelah Menggunakan Model Pembelajaran Kooperatif Tipe Jigsaw.

Setelah di beri perlakuan yakni menerapkan model pembelajaran *kooperatif tipe jigsaw*, pada saat pembagian kelompok lalu di minta untuk berdiskusi, setiap anggota kelompok masing-masing berdiskusi bersama teman-teman kelompoknya dan tidak di dominasi satu atau dua orang lagi pada saat berdiskusi tetapi semua anggota kelompok ikut berdiskusi bersama-sama. Model pembelajaran *kooperatif tipe jigsaw* ini sangat menarik bagi peserta didik karena mereka baru dapat dalam proses pembelajaran dan belum pernah di terapkan sebelumnya.

Ini terlihat pada peserta didik yang senang tiasa untuk ikut berpartisipasi pada saat model pembelajaran *kooperatif* tipe *jigsaw* ini diterapkan. Dan pada saat setelah semua kelompok berdiskusi, hasil diskusinya akan di perlihat kan di depan papan tulis dan hal ini juga b dapat mengacu kreatifitas peserta didik untuk memperindah hasil kerja kelompoknya.

Dengan keaktifan, semangat dan kreatifitasnya peserta didik dalam belajar dengan menggunakan model pembelajaran *kooperatif* tipe *jigsaw* ini dapat dilihat bahwa pengetahuan peserta didik bisa terfokus pada saat pembelajaran. Dan penggunaan model pembelajaran *kooperatif* tipe *jigsaw* dapat dikatakan efektif dalam meningkatkan hasil belajar Pendidikan Agama Islam kelas XI IPS 4 di SMAN 16 Makassar.

Berdasarkan analisis data dari hasil post-test atau setelah diberi perlakuan yaitu setelah menggunakan model pembelajaran kooperatif tipe *jigsaw*, yaitu hasil analisis deskriptif tes Pendidikan Agama Islam pada kelas XI IPS 4 dengan nilai rata-rata hasil belajar (post-test) yaitu 90,17. Hal ini brarti hasil belajar Pendidikan Agama Islam kelas XI IPS 4 di SMAN 16 Makassar setelah diberi perlakuan dengan nilai rata-rata 90,17.

3. Efektivitas Model Pembelajaran *Kooperatif* Tipe *Jigsaw* terhadap Hasil Belajar Pendidikan Agama Islam di SMAN 16 Makassar

Berdasarkan hasil penelitian diatas, hasil menunjukkan bahwa dengan mengguakan model *kooperatif* tipe *jigsaw* sangat efesien dalam proses belajar mengajar. Karenanya dapat membantu peserta didik dalam memahami materi pelajaran yang dipelajarinya dan juga membantu peserta didik untuk mencapai tujuan pembelajaran secara efektif dan efesien dalam proses pembelajaran. Berdasarkan hasil analisis inferensial dalam menguji hipotesis atau ada tidaknya

pengaruh antara variabel X terhadap variabel Y yakni dengan menggunakan uji-t sampel dependent.

Hasil sebelum (*pre-test*) dan setelah (*post-test*) diterapkan model pembelajaran *kooperatif* tipe *jigsaw* dapat disimpulkan bahwa hipotesis dapat tercapai, hal ini berdasarkan dari nilai hasil belajar yang meningkat, mulai dari 63,07 yang berada pada kategori rendah menjadi 90,17 yang berada pada kategori tinggi. Hal ini menunjukkan bahwa terjadi peningkatan nilai rata-rata sebesar 27,1. Dari analisis uji-t sampel dependent di peroleh nilai signifikan sebesar $0,000 < 0,05$, dengan demikian dapat disimpulkan bahwa menggunakan model pembelajaran *kooperatif* tipe *jigsaw* berpengaruh terhadap hasil belajar Pendidikan Agama Islam peserta didik kelas XI IPS 4 di SMAN 16 Makassar.



BAB V

PENUTUP

A. Kesimpulan

Berdasarkan penjelasan di atas, maka dapat disimpulkan sebagai berikut:

1. Hasil belajar Pendidikan Agama Islam peserta didik kelas XI IPS 4 di SMAN 16 Makassar sebelum di terapkan model pembelajaran *kooperatif* tipe *jigsaw* bisa dilihat dari nilai rata-rata 63,07.
2. Hasil belajar Pendidikan Agama Islam peserta didik kelas XI IPS 4 di SMAN 16 Makassar setelah di terapkan model pembelajaran *kooperatif* tipe *jigsaw* bisa dilihat dari nilai rata-rata 90,17.
3. Terdapat pengaruh yang signifikan terhadap penggunaan model pembelajaran *kooperatif* tipe *jigsaw* terhadap hasil belajar peserta didi karena signifikan $0,000 < 0,05$.

B. Implikasi

Adapun saran untuk pembaca setelah penulis mengemukakan kesimpulan, yaitu:

1. Bagi guru atau pendidik dapat menerapkan model pembelajaran yang lebih menarik agar peserta didik tidak bosan dalam mengikuti pembelajaran.
2. Bagi peserta didik dapat mampu meningkatkan partisipasi, minat, kreatifitas dalam belajar baik dengan menggunakan model pembelajaran yang menarik maupun tidak menggunakan model pembelajaran.
3. Skripsi ini bisa dijadikan salah satu bahan referensi bagi peneliti berikutnya dan bisa menjadi acuan dalam mengembangkan penelitian tentang model pembelajaran *kooperatif* tipe *jigsaw*.

DAFTAR PUSTAKA

- A.Nasir, Salihun. *Peran Pendidikan Agama terhadap Pemecahan Masalah Remaja*. Cet.II; Jakarta: Kalam Mulia, 2009.
- Arief, Armai. *Pengantar Ilmu Dan Metodologi Pendidikan Islam*. Jakarta: PT.Ciputat Press, Cet.I, 2002.
- Arikunto, Suharsimi. *Dasar-Dasar Evaluasi Pendidikan*. Jakarta: Bumi Aksara, 2012.
- Arikunto, Suharsimi. *Prosedur Penelitian Suatu Pendekatan Praktik*. Cet XIII; Jakarta: PT Rineka Cipta, 2010.
- Azis, Rosmiaty. *Ilmu Pendidikan Agama Islam*. Yogyakarta: Sibuku, Cet.II, 2017.
- Departemen Pendidikan Nasional. *Kamus Besar Bahasa Indonesia*. Jakarta: Balai Pusaka, Cet. IV, 2003.
- Dimiyati, dkk. *Belajar dan Pembelajaran*. Jakarta: PT. Rineka Cipta, Cet.III, 2000.
- Huda, Miftahul. *Cooperative Learning Metode, Teknik, Struktur, dan Model Pembelajaran*. Yogyakarta: Pustaka Pelajar, 2014.
- Huda, Miftahul. *Cooperative Learning*. Yogyakarta: Pustaka Pelajar, Cet.XI, 2016.
- Gunawan, Heri. *Kurikulum dan Pembelajaran Pendidikan Agama Islam*. Bandung: Alfabeta, 2012.
- Isjoni. *Cooperative Learning Mengembangkan Kemampuan Belajar Berkelompok*. Bandung: Alfabeta, Cet.VIII, 2016.
- Kamsinah. *Tugas dan Tanggung Jawab Guru dalam Pendidikan Islam*. Makassar: Alauddin University Press, 2014.
- Kementerian Pendidikan dan Kebudayaan. *Panduan Pengembangan Pembelajaran Aktif*. 2017.
- Kementerian Agama. *Al-Qur'an dan Terjemahannya*. Surabaya: Halim Publishing & Distributing, Cet. X, 2014.
- Lembaga Studi dan Advokasi Masyarakat. Undang-undang RI Nomor 20 tahun 2003 tentang Sistem Pendidikan Nasional, Bab I, pasal 1
- Lembaga Studi dan Advokasi Masyarakat, Undang-undang RI Nomor 20 tahun 2003 tentang Sistem Pendidikan Nasional, Bab II, pasal 3.
- Majid, Abdul, dkk. *Pendidikan Agama Islam Berbasis Kompetensi (Konsep dan Implementasi Kurikulum 2004)*. Bandung: Remaja Rosdakarya, Cet. I, 2004.
- Mania, Sitti. *Metode Penelitian Pendidikan dan Sosial*. Makassar: Alauddin University Press, Cet. I, 2013.
- Mustami, Khalifah. *Metodologi Penelitian Pendidikan*. Yogyakarta: Aynat Publishing, Cet. I, 2015.

- Nasir, Muhajir. *Statistik Pendidikan*. Makassar: Badan Penerbit Universitas Negeri Makassar, 2014.
- Purwanto, Ngalim. *Psikologi Pendidikan*. Jakarta: Remaja Rosdakarya, 2004.
- Ramayulis. *Ilmu Pendidikan Islam*. Jakarta; Kalam Mulia, 2002.
- Rusman. *Model-Model Pembelajaran Mengembangkan Profesionalisme Guru*. Jakarta: Raja Grafindo Persada, Cet.VI, 2016.
- Rusman. *Pembelajaran Tematik Terpadu Teori Praktik dan Penilaian*. Jakarta: Rajawali Pers, 2016.
- Sain Hanafy, *Model Pembelajaran*, Sulawesi Selatan: Syahadah, Cet.I, 2017.
- Shoimin, Aris. *68 Model Pembelajaran Inovatif dalam Kurikulum 2013 (K13)*. Yogyakarta: Ar-Ruzz Media, Cet.II, 2016.
- Slameto. *Belajar dan Faktor-faktor yang Mempengaruhinya*. Jakarta: Rineka Cipta, 2010.
- Sujarweni, Wiratna. *Metode penelitian*. Yogyakarta: Pustakabarupress, 2014.
- Sugiyono. *Cara Mudah Menyusun: Skripsi, Tesis dan Disertasi*. Bandung: Alfabeta, Cet.III, 2015.
- Sugiyono. *Metode Penelitian Pendidikan: Pendekatan Kuantitatif, Kualitatif, dan R&D*. Bandung: Alfabeta, Cet.XXV, 2017.
- Sugiyono. *Metode Penelitian Pendidikan*. Bandung: Alfabeta, Cet.XXII, 2015.
- Suryabrata, Sumadi. *Psikologi Pendidikan*. Jakarta: PT Raja Grafindo Persada, Cet. XXII, 2015.
- Syah, Muhibbin. *Psikologi Belajar*. Bandung: PT. Remaja Rosda Karya, 2008.
- Syaripudin, Tatang. *Landasan Pendidikan Islam*. Jakarta: Dirjen Pendidikan Agama Islam, 2012.
- Tirtarahardja, Umar, dkk. *Pengantar Pendidikan*. Jakarta: PT.Rineka Cipta, Cet.II, 2015.
- Usman, Basyiruddin. *Metodologi Pembelajaran Agama Islam*. Jakarta: PT.Ciputat Press, Cet.III, 2005.
- Winarno, Surachmad. *Pengantar Interaksi Belajar Mengajar*. Bandung: Tasito, 2007.
- Yusuf, Choirul Fuad. *Inovasi Pembelajaran Pendidikan Agama Islam (SMP)*. Jakarta: PT. Pena Citasatria, Cet.I, 2007.
- Zuriah, Nurul. *Metodologi Penelitian Sosial dan Pendidikan*. Jakarta: Bumi Aksara, Cet.III, 2009.
- Zainiyati, Husniyatus Salamah. *Pengembangan Media Pembelajaran Berbasis ICT Konsep dan Aplikasi pada Pembelajaran Pendidikan Agama Islam*. Cet. I; Jakarta: Kencana, 2017.

LAMPIRAN-LAMPIRAN



UNIVERSITAS ISLAM NEGERI
ALAUDDIN
M A K A S S A R

INSTRUMEN *PRETEST* DAN *POSTTEST*

HASIL BELAJAR PESERTA DIDIK di SMAN 16 MAKASSAR

A. Pengantar

- a. Butir-butir soal ini digunakan untuk mendapatkan informasi sehubungan dengan penelitian tentang hasil belajar peserta didik di SMAN 16 Makassar.
- b. Informasi yang didapatkan sangat berguna untuk mengetahui hasil belajar peserta didik sebelum dan sesudah penerapan model pembelajaran *kooperatif tipe jigsaw*.
- c. Data yang didapatkan semata-mata hanya untuk kepentingan penelitian dalam rangka menyelesaikan studi S1 Jurusan Pendidikan Agama Islam Universitas Islam Negeri Alauddin Makassar.
- d. Ucapan terima kasih kepada semua pihak yang telah berpartisipasi dalam penelitian ini, semoga bernilai ibadah di sisi Allah swt.

B. Petunjuk Pengisian

- a. Sebelum menjawab pertanyaan, terlebih dahulu membaca petunjuk pengisian.
- b. Dahulukan menjawab soal-soal yang dianggap mudah
- c. Berilah tanda silang (X) pada jawaban yang tepat.

Nama :

Nis :

Kelas :

1. Arti etos kerja adalah....
 - a. Totalitas kepribadian diri serta melakukan sesuatu yang bermakna yang mendorong dirinya untuk bertindak dan meraih amal yang optimal.
 - b. Totalitas kepribadian diri yang mendorong dirinya untuk menjadi jauh lebih baik dan agar orang-orang di sekitarnya senang terhadapnya.
 - c. Totalitas kepribadian diri yang sangat bagus dan patut menjadi contoh teladan.
 - d. Totalitas kepribadian diri yang bisa di contohi
2. Seseorang layak untuk mendapatkan predikat yang terpuji, seperti potensial, aktif, dinamis, produktif atau profesional, semata-mata karena...
 - a. Kerja keras
 - b. Prestasi kerja
 - c. Bertawakkal
 - d. Ikhtiar
3. Tindakan pelajar yang bertentangan dengan semangat meningkatkan etos kerja, yaitu..
 - a. Berdisiplin waktu

- b. Rajin dan tekun belajar
- c. Mampu menyelesaikan tugas
- d. Mencontek jawaban soal ujian dengan teliti

4. وَقَلِيلًا أَعْمَلُوا فَسَيَرَى اللَّهُ عَمَلَكُمْ وَرَسُولُهُ وَالْمُؤْمِنُونَ وَسَتُرَدُّونَ إِلَىٰ عِلِّيِّينَ
وَالشَّهَادَةُ قِيَّتُكُمْ بِمَا كُنْتُمْ تَعْمَلُونَ ﴿١٠٥﴾

Ayat diatas adalah Q.S...

- a. Al-Maidah ayat 105
 - b. Ali-Imran ayat 105
 - c. At-Taubah ayat 105
 - d. Al-Baqarah ayat 105
5. Meningkatkan etos kerja harus disadari ...
- a. Keikhlasan
 - b. Ketauhidan
 - c. Ketakwaan
 - d. Kesabaran
6. اَعْمَلُوا Arti dari kata disamping adalah...
- a. katakanlah
 - b. Bekerjalah kamu
 - c. Kerjakan
 - d. Pekerjaanmu
7. تَعْمَلُونَ Arti dari kata di samping adalah...
- a. Kerjakan
 - b. Pekerjaanmu
 - c. Dan orang-orang beriman
 - d. Bekerjalah kamu
8. Seseorang yang bekerja keras agar masa depannya tidak melarat, termasuk contoh dari..
- a. Perilaku baik
 - b. Perilaku etos kerja dengan prinsip mulai dari sekarang
 - c. Perilaku yang patut di contoh
 - d. Perilaku dimensi kesadaran
9. Yang termasuk dimensi kesadaran dalam etos kerja adalah..
- a. Dimensi ma'ruf
 - b. Dimensi lain
 - c. Dimensi isyarat
 - d. Dimensi ma'rifat

10. Perhatikan pernyataan berikut!
- 1) Siapa yang giat, pasti dapat.
 - 2) Bekerja yang baik
 - 3) Harus dimulai dari diri sendiri
 - 4) Pantang menyerah
- Dari pernyataan-pernyataan diatas, yang termasuk dalam perilaku mulia etos kerja adalah..
- a. 1, 2 dan 3
 - b. 2, 3 dan 4
 - c. 1, 3 dan 4
 - d. 1, 2 dan 4
11. Pengertian etos dalam bahasa Yunani adalah...
- a. Kerja
 - b. Ethos
 - c. Bekerja
 - d. Etos
12. Untuk menyeimbangkan antara kehidupan dan akhirat, wajiblah seorang muslim untuk..
- a. Bekerja
 - b. Berilmu
 - c. Yakin
 - d. Berperilaku
13. Pengertian kerja adalah...
- a. Semangat kerja
 - b. Ciri khas seseorang
 - c. Kegiatan dalam melakukan sesuatu
 - d. Pekerjaan
14. Seorang pelajar menunjukkan etos kerja yang tinggi jika melakukan hal berikut..
- a. Berdisiplin waktu
 - b. Mampu menyelesaikan tugas
 - c. Rajin dan tekun belajar
 - d. Menaati peraturan sekolah
15. Maksud dari Q.S At-Taubah/9:105 yaitu...
- a. Peringatan bahwa kita di anjurkan untuk bekerja, bekerja dan bekerja
 - b. Peringatan bahwa perbuatan kita yang nantinya akan diperlihatkan pula kepada rasul dan kaum muslimin lainnya kelak di hari kiamat
 - c. Maksudnya yaitu kita diwajibkan bekerja agar segala kebutuhan duniawi kita dapat terpenuhi
 - d. Mereka yang berbuat baik akan diberi pahala atas perbuatannya masing-masing

16. Hikmah yang dapat dipetik dari hadis yang artinya “sungguh Nabi Daud as makan hasil usahanya”...
- Mempunyai semangat kerja yang tinggi
 - Tidak semuanya Nabi yang makan dari hasil usahanya
 - Semua orang diwajibkan untuk makan dari hasil kerja kerasnya
 - Tidak memiliki semangat kerja.
17. **عَمَلِكُمْ** arti dari kata disamping adalah...
- Katakanlah
 - Bekerjalah kamu
 - Kerjakan
 - Pekerjaanmu
18. Berikut yang termasuk perilaku yang mencerminkan etos kerja yang tinggi kecuali...
- Bekerja dengan niat yang ikhlas
 - Bekerja saat diperlukan
 - Bekerja sesuai dengan rencana
 - Bekerja secara profesional
19. Berikut yang termasuk perilaku mencari karunia Allah Swt, kecuali...
- Belajar dengan sungguh-sungguh
 - Aktif berkreasi untuk kepentingan bersama
 - Memiliki tujuan dan target yang jelas
 - Bekerja apabila persediaan sudah habis
20. Perhatikan pernyataan berikut!
- Mempersaudarakan rakyatnya seperti saudara kandung
 - Senantiasa bersikap adi dan bijaksana serta berpola hidup sederhana
 - Bekerja keras dengan cara yang baik dan hala
 - Menyelesaikan tugas sampai tuntas
 - Kelompok-kelompok yang berbeda tidak perlu diperangi, tetapi didekati.
- Ungkapan di atas yang termasuk kategori etos kerja adalah...
- 1 dan 2
 - 2 dan 3
 - 3 dan 4
 - 4 dan 5

KUNCI JAWABAN INSTRUMEN *PRETEST*
HASIL BELAJAR PESERTA DIDIK di SMAN 16 MAKASSAR

A. Pengantar

- a. Butir-butir soal ini digunakan untuk mendapatkan informasi sehubungan dengan penelitian tentang hasil belajar peserta didik di SMAN 16 Makassar.
- b. Informasi yang didapatkan sangat berguna untuk mengetahui hasil belajar peserta didik sebelum dan sesudah penerapan model pembelajaran *kooperatif tipe jigsaw*.
- c. Data yang didapatkan semata-mata hanya untuk kepentingan penelitian dalam rangka menyelesaikan studi S1 Jurusan Pendidikan Agama Islam Universitas Islam Negeri Alauddin Makassar.
- d. Ucapan terima kasih kepada semua pihak yang telah berpartisipasi dalam penelitian ini, semoga bernilai ibadah di sisi Allah swt.

B. Petunjuk Pengisian

- a. Sebelum menjawab pertanyaan, terlebih dahulu membaca petunjuk pengisian.
- b. Dahulukan menjawab soal-soal yang dianggap mudah
- c. Berilah tanda silang (X) pada jawaban yang tepat.

Nama :

Nis :

Kelas :

1. Arti etos kerja adalah....
 - a. Totalitas kepribadian diri serta melakukan sesuatu yang bermakna yang mendorong dirinya untuk bertindak dan meraih amal yang optimal.
 - b. Totalitas kepribadian diri yang mendorong dirinya untuk menjadi jauh lebih baik dan agar orang-orang di sekitarnya senang terhadapnya.
 - c. Totalitas kepribadian diri yang sangat bagus dan patut menjadi contoh teladan.
 - d. Totalitas kepribadian diri yang bisa di contohi
2. Seseorang layak untuk mendapatkan predikat yang terpuji, seperti potensial, aktif, dinamis, produktif atau profesional, semata-mata karena...
 - a. Kerja keras
 - b. Prestasi kerja
 - c. Bertawakkal
 - d. Ikhtiar
3. Tindakan pelajar yang bertentangan dengan semangat meningkatkan etos kerja, yaitu..
 - a. Berdisiplin waktu

- b. Rajin dan tekun belajar
- c. Mampu menyelesaikan tugas
- d. **Mencontek jawaban soal ujian dengan teliti**

4. وَقُلْ أَعْمَلُوا فَسَيَرَى اللَّهُ عَمَلَكُمْ وَرَسُولُهُ وَالْمُؤْمِنُونَ وَسَتُرَدُّونَ إِلَىٰ عِلِّيِّ الْعَالِينَ
وَالشَّهَادَةُ فِي نَبِيِّكُمْ بِمَا كُنْتُمْ تَعْمَلُونَ ﴿١٠٥﴾

Ayat diatas adalah Q.S...

- a. Al-Maidah ayat 105
- b. Ali-Imran ayat 105
- c. **At-Taubah ayat 105**
- d. Al-Baqarah ayat 105

5. Meningkatkan etos kerja harus disadari ...

- a. **Keikhlasan**
- b. Ketauhidan
- c. Ketakwaan
- d. Kesabaran

6. اَعْمَلُوا Arti dari kata disamping adalah...

- a. katakanlah
- b. **Bekerjalah kamu**
- c. Kerjakan
- d. Pekerjaanmu

7. تَعْمَلُونَ Arti dari kata di samping adalah...

- a. **Kerjakan**
- b. Pekerjaanmu
- c. Dan orang-orang beriman
- d. Bekerjalah kamu

8. Seseorang yang bekerja keras agar masa depannya tidak melarat, termasuk contoh dari..

- a. Perilaku baik
- b. Perilaku dimensi kesadaran
- c. **Perilaku etos kerja dengan prinsip mulai dari sekarang**
- d. Perilaku yang patut di contoh

9. Yang termasuk dimensi kesadaran dalam etos kerja adalah..

- a. Dimensi ma'ruf
- b. Dimensi lain
- c. Dimensi isyarat
- d. **Dimensi ma'rifat**

10. Perhatikan pernyataan berikut!
- 1) Siapa yang giat, pasti dapat.
 - 2) Bekerja yang baik
 - 3) Harus dimulai dari diri sendiri
 - 4) Pantang menyerah
- Dari pernyataan-pernyataan diatas, yang termasuk dalam perilaku mulia etos kerja adalah..
- a. 1, 2 dan 3
 - b. 2, 3 dan 4
 - c. 1, 3 dan 4
 - d. 1, 2 dan 4
11. Pengertian etos dalam bahasa Yunani adalah...
- a. Kerja
 - b. Ethos
 - c. Bekerja
 - d. Etos
12. Untuk menyeimbangkan antara kehidupan dan akhirat, wajiblah seorang muslim untuk..
- a. Bekerja
 - b. Berilmu
 - c. Yakin
 - d. Berperilaku
13. Pengertian kerja adalah...
- a. Semangat kerja
 - b. Ciri khas seseorang
 - c. Kegiatan dalam melakukan sesuatu
 - d. Pekerjaan
14. Seorang pelajar menunjukkan etos kerja yang tinggi jika melakukan hal berikut..
- a. Berdisiplin waktu
 - b. Mampu menyelesaikan tugas
 - c. Rajin dan tekun belajar
 - d. Menaati peraturan sekolah
15. Maksud dari Q.S At-Taubah/9:105 yaitu...
- a. Peringatan bahwa kita di anjurkan untuk bekerja, bekerja dan bekerja
 - b. Peringatan bahwa perbuatan kita yang nantinya akan diperlihatkan pula kepada rasul dan kaum muslimin lainnya kelak di hari kiamat
 - c. Maksudnya yaitu kita diwajibkan bekerja agar segala kebutuhan duniawi kita dapat terpenuhi
 - d. Mereka yang berbuat baik akan diberi pahala atas perbuatannya masing-masing

16. Hikmah yang dapat dipetik dari hadis yang artinya “sungguh Nabi Daud as makan hasil usahanya”...
- Mempunyai semangat kerja yang tinggi**
 - Tidak semuanya Nabi yang makan dari hasil usahanya
 - Semua orang diwajibkan untuk makan dari hasil kerja kerasnya
 - Tidak memiliki semangat kerja.
17. **عَمَلِكُمْ** arti dari kata disamping adalah...
- Katakanlah
 - Bekerjalah kamu
 - Kerjakan
 - Pekerjaanmu**
18. Berikut yang termasuk perilaku yang mencerminkan etos kerja yang tinggi, kecuali...
- Bekerja dengan niat yang ikhlas
 - Bekerja saat diperlukan**
 - Bekerja sesuai dengan rencana
 - Bekerja secara profesional
19. Berikut yang termasuk perilaku mencari karunia Allah Swt, kecuali...
- Belajar dengan sungguh-sungguh
 - Aktif berkreasi untuk kepentingan bersama
 - Memiliki tujuan dan target yang jelas
 - Bekerja apabila persediaan sudah habis**
20. Perhatikan pernyataan berikut!
- Mempersaudarakan rakyatnya seperti saudara kandung
 - Senantiasa bersikap adil dan bijaksana serta berpola hidup sederhana
 - Bekerja keras dengan cara yang baik dan hala
 - Menyelesaikan tugas sampai tuntas
 - Kelompok-kelompok yang berbeda tidak perlu diperangi, tetapi didekati.
- Ungkapan di atas yang termasuk kategori etos kerja adalah...
- 1 dan 2
 - 2 dan 3
 - 3 dan 4**
 - 4 dan

KISI-KISI INSTRUMEN

Mata Pelajaran : Pendidikan Agama Islam

Kelas/Semester: XI/Ganjil

Materi: Hidup Nyaman Dengan Perilaku Jujur

No	Kompetensi Dasar	Materi	Indikator Pencapaian Kompetensi	Indicator soal	Tingkat Kognitif	Nomor Soal
1	Memahami bahwa Islam mengharuskan umatnya untuk memiliki sifat <i>Syaja'ah</i> (berani membela kebenaran) dalam mewujudkan kejujuran	Hidup nyaman dengan perilaku jujur	Menjelaskan tentang pengertian etos kerja	<ul style="list-style-type: none"> ✓ Disajikan pertanyaan mengenai pengertian etos kerja. Peserta didik dapat mengetahui pengertian etos kerja. ✓ Disajikan pertanyaan tentang etos kerja. Peserta didik mampu menunjukkan sikap etos kerja. ✓ Disajikan soal cerita tentang etos kerja. Peserta didik mampu menyelesaikan soal cerita tentang etos kerja 	C1 C2 C3	1, 11 dan 13 2, 5 dan 12 3 dan 14
			Menjelaskan perilaku mulia tentang etos kerja	<ul style="list-style-type: none"> ✓ Disajikan soal cerita mengenai perilaku mulia tentang etos kerja. Peserta didik mampu memecahkan soal cerita tentang perilaku mulia tentang etos kerja. ✓ Disajikan pertanyaan tentang perilaku mulia tentang etos kerja. Peserta didik 	C3 C3	8 dan 18 9 dan 19

				<p>mampu menunjukkan perilaku mulia tentang etos kerja</p> <p>✓ Disajikan sebuah pernyataan tentang perilaku mulia etos kerja. Peserta didik mampu menganalisis perilaku mulia etos kerja.</p>	C4	10 dan 20
			Menganalisis makna Q.S At-Taubah:105	<p>✓ Disajikan pertanyaan mengenai dalil dan hadis yang terkait dengan etos kerja. Peserta didik mampu menunjukkan dalil tentang etos kerja.</p> <p>✓ Disajikan potongan dalil tentang etos kerja. Peserta didik mampu menunjukkan dalil terkait etos kerja.</p>	C2 C2	4, 15 dan 16 6, 7 dan 17

Lembar Instrumen Model Pembelajaran *Kooperatif Tipe Jigsaw*

Nama guru :

Petunjuk :

1. Tulislah terlebih dahulu identitas pada kolom yang telah disediakan.
2. Amatilah setiap pernyataan dengan cermat.
3. Pilihlah salah satu dari pernyataan-pernyataan yang tersedia dengan keadaan yang sesungguhnya, dengan memberi tanda *check list* (√) pada kolom dengan ketentuan sebagai berikut:
 - 4: Sangat Baik
 - 3: Baik
 - 2: Kurang Baik
 - 1: Tidak Baik

No	Pernyataan	Pilihan Jawaban			
		4	3	2	1
1.	Guru menginformasikan kepada peserta didik tentang proses Pembelajaran <i>Kooperatif Tipe Jigsaw</i> .				
2.	Guru membagi peserta didik kedalam beberapa kelompok yang disebut kelompok awal.				
3.	Guru membagikan tugas kepada masing-masing anggota kelompok.				
4.	Guru membimbing peserta didik untuk mempelajari materi masing-masing yang telah ditentukan.				
5.	Guru meminta kepada peserta didik untuk membuat kelompok baru (kelompok ahli), berdasarkan materi yang sama.				
6.	Guru memantau dan membimbing masing-masing kelompok ahli.				
7.	Guru meminta peserta didik untuk kembali ke kelompok awal				
8.	Guru meminta perwakilan satu anggota kelompok untuk menjelaskan materi yang telah didiskusikan bersama kelompok ahli kepada anggota kelompok yang lain.				

Makassar, 2019

Guru Pendidikan Agama Islam

Syarif Husain Ahmad, M.Pd.I

Kisi-kisi Instrumen Observasi
Model Pembelajaran *Kooperatif Tipe Jigsaw*

No.	Indikator	Nomor Item
1.	Guru menyajikan informasi tentang model pembelajaran <i>kooperatif tipe jigsaw</i> .	1
2.	Guru membagi peserta didik ke dalam kelompok-kelompok	2,5 dan 7
3.	Membimbing kelompok	6
4.	Guru mengarahkan peserta didik	3 dan 8

Makassar, 2019

Guru Pendidikan Agama Islam

Syarif Husain Ahmad, M.Pd.I



UNIVERSITAS ISLAM NEGERI
ALAUDDIN
M A K A S S A R



SURAT PENUNJUKAN VALIDATOR INSTRUMEN PENELITIAN
Nomor: 166 /ATACe.03/VII/2019

Yang bertanda tangan di bawah ini, Ketua Unit Alauddin Testing dan Assessment Center (ATACe) Fakultas Tarbiyah dan Keguruan UIN Alauddin Makassar menunjuk Bapak/Ibu masing-masing sebagai Validator 1 dan Validator 2 untuk memvalidasi instrumen penelitian mahasiswa berikut:

Nama : Khaerunnisa
NIM : 20100115158
Semester : VIII
Program Studi : Pendidikan Agama Islam
Fakultas : Tarbiyah dan Keguruan
Judul Skripsi : Efektivitas Model pembelajaran kooperatif tipe jigsaw untuk meningkatkan hasil belajar pendidikan agama Islam peserta didik di SMPN 16 Makassar

Adapun validator instrumen tersebut masing-masing:

Validator I : Dr. Usman, M.Pd.

Validator II : Dr. Saprin, M.Pd.I.

Demikian surat ini dibuat untuk dipergunakan seperlunya.

Samata-Gowa, 26 Juni 2019

an. Ketua Unit ATACe

Sekretaris

Ahmad Ali, S.Pd., M.Pd.

Catatan:

- Semua Instrumen dilengkapi dengan lembar validasi
- Proposal Skripsi yang sudah disahkan harus dilampirkan kepada validator



SURAT KETERANGAN VALIDASI
Nomor: 295/ATACe.03/VIII/2019


Yang bertanda tangan di bawah ini, Ketua Unit Alauddin Testing dan Assessment Center (ATACe) Fakultas Tarbiyah dan Keguruan UIN Alauddin Makassar menyatakan bahwa instrumen penelitian yang disusun oleh,

Nama : Khaerunnisa
NIM : 20100115158
Semester : VIII (Delapan)
Program Studi : Pendidikan Agama Islam
Fakultas : Tarbiyah dan Keguruan
Judul Skripsi :
"Efektivitas Model Pembelajaran Kooperatif Tipe Jigsaw untuk Meningkatkan Hasil Belajar Pendidikan Agama Islam Peserta Didik di SMAN 16 Makassar"

Telah diperiksa dan dikoreksi oleh validator sehingga dinyatakan layak untuk digunakan.

Demikian surat keterangan ini dibuat untuk dipergunakan seperlunya.

Samata-Gowa, 8 Agustus 2019
Ketua Unit ATACe


Nursalam, S.Pd., M.Si.
NIP 198012292003121003



KEMENTERIAN AGAMA
UNIVERSITAS ISLAM NEGERI ALAUDDIN MAKASSAR
FAKULTAS TARBIYAH DAN KEGURUAN

Kampus I: Jl. Sultan Alauddin No. 63 Makassar (0411) 868720, Fax: (0411) 864923
Kampus II: Jl. H.M. Yasin Lumpo No. 36, Samata-Gowa (0411) 882862

Nomor : B-5298/T.1/PP.00.9/08/2019 Gowa, 5 Agustus 2019
Sifat : Biasa
Lamp. : 1 (satu) Rangkap Draft Skripsi
Hal : *Permohonan Izin Penelitian Penyusunan Skripsi*

Kepala Yth.
Gubernur Provinsi Sulawesi Selatan
C.q. Kepala UPT P2T BKPM Provinsi Sulawesi Selatan
Di Tempat

Assalamu Alaikum Wr. Wb.

Dengan hormat disampaikan bahwa mahasiswa(i) Universitas Islam Negeri Alauddin Makassar dengan identitas di bawah ini:

Nama : **Khaerunnisa**
NIM : 20100115158
Semester/T.A. : VIII/2018/2019
Fakultas/Jurusan : Tarbiyah dan Keguruan/Pendidikan Agama Islam
Alamat : Samata, Gowa

bermaksud melakukan penelitian dalam rangka penyusunan skripsi sebagai salah satu syarat untuk memperoleh gelar Sarjana Pendidikan (S.Pd.) dengan judul skripsi: "*Efektivitas Model Pembelajaran Kooperatif Tipe Jigsaw untuk Meningkatkan Hasil Belajar Pendidikan Agama Islam Peserta Didik di SMA 16 Makassar*"

Dengan Dosen Pembimbing:

1. **Dr. Hj. Rosmiaty Azis, M.Pd.I.**
2. **Drs. H. Andi Achluth, M.Pd.I.**

Untuk maksud tersebut, kami mengharapkan kiranya kepada mahasiswa(i) tersebut dapat diberi izin untuk melakukan penelitian di SMAN 16 Makassar dari tanggal 5 Agustus s/d 5 Oktober.

Demikian surat permohonan ini dibuat, atas perhatian dan kerjasamanya diucapkan terima kasih.

Wassalam,
a.n. Rektor



Dr. H. Muhammad Amri, Lc., M.Ag.
01202003121001

Tembusan:

1. Rektor UIN Alauddin Makassar (sebagai laporan)
2. Mahasiswa yang bersangkutan
3. Arsip



120191914211702

PEMERINTAH PROVINSI SULAWESI SELATAN
DINAS PENANAMAN MODAL DAN PELAYANAN TERPADU SATU PINTU
BIDANG PENYELENGGARAAN PELAYANAN PERIZINAN

Nomor : 21365/S.01/PTSP/2019
Lampiran :
Perihal : Izin Penelitian

Kepada Yth.
Kepala Dinas Pendidikan Prov. Sulsel

di-
Tempat

Berdasarkan surat Dekan Fak. Tarbiyah dan Keguruan UIN Makassar Nomor : B-5298/T.1/PP.00.9/08/2019 tanggal 05 Agustus 2019 perihal tersebut diatas, mahasiswa/peneliti dibawah ini:

Nama : KHAERUNNISA
Nomor Pokok : 20100115158
Program Studi : Pend. Agama Islam
Pekerjaan/Lembaga : Mahasiswa(S1)
Alamat : Jl. H. M. Yasin Limpo No. 36, Samata Gowa

Bermaksud untuk melakukan penelitian di daerah/kantor saudara dalam rangka penyusunan Skripsi, dengan judul :

" EFEKTIVITAS MODEL PEMBELAJARAN KOOPERATIF TIPE JIGSAW UNTUK MENINGKATKAN HASIL BELAJAR PENDIDIKAN AGAMA ISLAM PESERTA DIDIK DI SMA 16 MAKASSAR "

Yang akan dilaksanakan dari : Tgl. 17 Agustus s/d 07 November 2019

Sefubungan dengan hal tersebut diatas, pada prinsipnya kami *menyetujui* kegiatan dimaksud dengan ketentuan yang tertera di belakang surat izin penelitian.

Demikian Surat Keterangan ini diberikan agar dipergunakan sebagaimana mestinya.

Diterbitkan di Makassar
Pada tanggal : 07 Agustus 2019

A.n. GUBERNUR SULAWESI SELATAN
KEPALA DINAS PENANAMAN MODAL DAN PELAYANAN TERPADU SATU
PINTU PROVINSI SULAWESI SELATAN

Selaku Administrator Pelayanan Perizinan Terpadu

A. M. YAMIN, SE., MS.
Pangkat : Pembina Utama Madya
Nip : 19610513 199002 1 002

Tembusan Yth:
1. Dekan Fak. Tarbiyah dan Keguruan UIN Makassar di Makassar,
2. Peringatan

SIMAN PTSP 08-08-2019



Jl. Bougenville No 5 Telp. (0411) 441077 Fax. (0411) 448936
Website : <http://siman.sulselprov.go.id> Email : ptsp@sulselprov.go.id
Makassar 90222





PEMERINTAH PROVINSI SULAWESI SELATAN
DINAS PENDIDIKAN

Jl. Perintis Kemerdekaan Km. 10 Tamalanrea Makassar Telepon 585257, 586083, Fax 584959 Kode Pos. 90245

Makassar, 13 Agustus 2019

Nomor : 867/2063/P PTK-FAS/DISDIK
Lampiran :
Perihal : Izin Penelitian

Kepada
Yth. Kepala SMA 16 Makassar
di
Makassar

Dengan hormat, berdasarkan surat Kepala Dinas Penanaman Modal dan Pelayanan Terpadu Satu Pintu Provinsi Sulawesi Selatan Nomor : 21365/S.01/PTSP/2019 tanggal 07 Agustus 2019 perihal izin penelitian oleh mahasiswa tersebut di bawah ini :

Nama : **KHAERUNNISA**
Nomor Pokok : 20100115158
Program Studi : Pend. Agama Islam
Pekerjaan / Lembaga : Mahasiswa (S1) UIN Makassar
Alamat : Jl. H. M. Yasin Limpo No 36, Makassar

Yang bersangkutan bermaksud untuk melakukan penelitian di SMA 16 Makassar, dalam rangka penyusunan Skripsi dengan judul :

**" EFEKTIVITAS MODEL PEMBELAJARAN KOOPERATIF TIPE JIGSAW UNTUK
MENINGKATKAN HASIL BELAJAR PENDIDIKAN AGAMA ISLAM PESERTA DIDIK DI SMA
16 MAKASSAR "**

Pelaksanaan : 17 Agustus s/d 07 November 2019

Pada prinsipnya kami menerima dan menyetujui kegiatan tersebut, sepanjang tidak bertentangan dengan ketentuan dan perundang-undangan yang berlaku.

Demikian surat ini dibuat untuk dipergunakan sebagaimana mestinya.

a.n **KEPALA DINAS PENDIDIKAN
KEPALA BIDANG PPTK FASILITASI PAUD,
DIKDAS, DIKTI DAN DIKMAS**



MELVIN SALAHUDDIN, SE, M.Pub.& Int.Law.Ph.D.

Pangkat : Pembina

NIP : 19750120 200112 1 002

Tembusan:

1. Kepala Dinas Pendidikan Provinsi Sulsel (sebagai laporan)
2. Kepala Cabang Dinas Pendidikan Wilayah I Makassar- Maros
3. Peringgal



**PEMERINTAH PROVINSI SULAWESI SELATAN
DINAS PENDIDIKAN
SMA NEGERI 16 MAKASSAR**



Jalan Ammanata Gappa No. 8 Makassar (90111) Tlp. 0411-3678550 Email: sman16mks@gmail.com

SURAT KETERANGAN PENELITIAN

Nomor : 421.3/291/SMA.16/IX/2019

Yang bertanda tangan di bawah ini :

Nama : Drs. Yusuf, M.Pd.
NIP : 19690407 199802 1 003
Jabatan : Kepala SMA Negeri 16 Makassar

Menerangkan bahwa :

Nama : KHAERUNNISA
Nomor Pokok : 20100115158
Program Studi : Pendidikan Agama Islam
Kampus : UIN Makassar
Alamat : Jl. H.M.Yasin Limpo No. 36 Samata Gowa

Benar telah melakukan penelitian dengan judul :

" EFEKTIVITAS MODEL PEMBELAJARAN KOOPERATIF TIPE JIGSAW TERHADAP HASIL BELAJAR PENDIDIKAN AGAMA ISLAM PESERTA DIDIK Di SMA Negeri 16 Makassar "

yang dilaksanakan pada tanggal : 17 Agustus s/d 30 September 2019

Demikian surat keterangan ini dibuat untuk dipergunakan seperlunya.

Makassar, 30 September 2019



Kepala Sekolah,

Drs. Yusuf, M.Pd.
19690407 199802 1 003



**BERITA ACARA UJIAN SKRIPSI (MUNAQASYAH)
MAHASISWA FAKULTAS TARBIYAH DAN KEGURUAN
UNIVERSITAS ISLAM NEGERI ALAUDDIN MAKASSAR**

1. Nama Mahasiswa/ NIM/Jurusan	Khaerunnisa / 20100111168 / PAI
2. Tempat/Tgl. Lahir/Jenis Kelamin	Ujung Pandang, 17. Februari 1997 / Perempuan
3. Hari/Tanggal Munaqasyah	Selasa, 12 November
4. Judul Skripsi	Efektivitas Model Pembelajaran Kooperatif tipe jigsaw Terhadap Hasil Belajar Pendidikan Agama Islam Peserta Didik di SMAN 16 Makassar
5. Ketua/Sekretaris Sidang	H. Syamsuri, S.S, M.A / Dr. Muhammad Pusmin B, M.Pd.I
6. Pembimbing/Penguji	1. Dr. Hj. Rosmiaty Azis, M.Pd., 2. Dr. H. Andi Achran, M.Pd.I
7. Penguji	1. Dr. H. Muh. Saif Harasy, M.A, 2. Dra. H. Ummu Kalsum, M.Pd.I

II Hasil Ujian (Lingkari salah satunya yang sesuai)	a. Lulus tanpa perbaikan	P = 3,52
	b. Lulus dengan perbaikan	H = 3,67
	c. Belum lulus dengan perbaikan tanpa ujian ulang	M = 3,81
	d. Belum lulus, perbaikan dan ujian ulang	R = 3,67

III NILAI UJIAN:	Bahasa	Isi	Metode	Penguasaan	Rerata	Tanda Tangan
	Ketua Sidang					
Sekretaris Sidang						
Penguji I	3,85	3,85	3,85	3,85	3,85	
Penguji II	3,8	3,8	3,8	3,8	3,8	
Pembimbing I/Penguji	3,8	3,8	3,8	3,8	3,8	
Pembimbing II/Penguji	3,8	3,8	3,8	3,8	3,8	
IPK(S) $\frac{525}{171} = 3,072$	IPK = $\frac{\sum \text{SKSN}}{\sum \text{SKS}} = \frac{548}{171} = 3,173$		Nilai Akhir			

IV PERNYATAAN YUDISIUM
Pada hari ini ~~Senin~~ tanggal 14 bulan November tahun 2019 pukul, Saya, pimpinan sidang munaqasyah atas nama Dekan FTK menyatakan bahwa Saudara Khaerunnisa, NIM 20100111168, telah menempuh ujian munaqasyah dan dinyatakan lulus dengan nilai rata-rata 3,73. Selanjutnya, Saudara dinyatakan berhak menamban gelar Sarjana Pendidikan (S.Pd.) di belakang nama Saudara.
Gowa, 14 November 2019

Pimpinan Sidang, Dr. Muhammad Pusmin B, M.Pd.I

V SURAT PERNYATAAN
Pada hari ini ~~Senin~~ Tgl. 14. Bulan November tahun 2019, Saya nyatakan bahwa segala berkenaan dengan : a. Perbaikan skripsi; b. Ujian ulang; Penulisan Skripsi dan d. Penyerahan skripsi ke Fakultas, Saya akan selesaikan dalam jangka waktu, bulan/hari (Tidak lebih dari satu bulan). Segala resiko yang timbul akibat keterlambatan adalah di luar tanggung jawab Pembimbing, Penguji, dan Fakultas, dan karena itu konsekuensinya akan saya tanggung sendiri, termasuk menyelor 5 buah buku judul berbeda ke Prodi sesuai pasal 56 ayat 8 Pedoman Edukasi (SK Rektor UINAM No. 200 Tahun 2016)
Gowa, 14 November 2019
Memberi Pernyataan,
Nama Mahasiswa Khaerunnisa Tanda tangan [Signature]

Keterangan Surat Pernyataan: Lingkari poin c dan d. Pada poin a dan b dilingkari salah satu atau keduanya sesuai kriteria kelulusan tersebut di atas (Kotak II). Yang dilingkari, dibacakan oleh mahasiswa.

VI Perbaikan:

Keterangan Tambahan: Alamat Mahasiswa
 Alamat Makassar : Jl. Teuku Umar Raya No 11A Makassar Kode Pos 90215
 : No. Tlp./Hp. 085399977760 / 0896 8278 4667 e-mail: tchusnusi1702@gmail.com
 Alamat daerah asal : Jl. Teuku Umar Raya No 11A Makassar Kota/Kampung Makassar Propinsi Sul-Sel
 Kab. Kec. Tallo Desa/Kelurahan Luku Bedoa
 RW/RT 001/006 Kode Pos 90215 No. Tlp./Hp. 085399977760

Kotak No. 1 dan alamat Mahasiswa diisi oleh mahasiswa yang bersangkutan sebelum ujian berlangsung. Berita Acara dicopi dan diserahkan kepada penguji serta ke prodi dan fakultas (Bag. Akademik) bersama skripsi yang telah dijilid, dan setelah keterangan hasil perbaikan (pada kotak No. VI) ditandatangani oleh tim penguji.



RIWAYAT HIDUP PENULIS



Khaerunnisa. Sunusi dilahirkan di Ujung Pandang, pada tanggal 17 Februari 1997. Dan merupakan anak ke empat pasangan **H.M.SUNUSI SATTAR, S.H.** dan **HJ. RAODAH.** Pendidikan Formal dimulai dari Sekolah Dasar di SD Inpres Layang Tua I dan lulus pada tahun 2009. Pada tahun yang sama, penulis melanjutkan pendidikan di sekolah menengah pertama di SMP Negeri 22 Makassar dan lulus pada tahun 2012, dan pada tahun yang sama pula penulis melanjutkan pendidikan di SMK Kesehatan Plus Prima Mandiri Sejahtera Makassar dan lulus pada tahun 2015. Pada tahun yang sama penulis mendaftarkan diri menjadi mahasiswa di Universitas Islam Negeri Alauddin Makassar pada jalur UMM, dan lulus pada Jurusan **Pendidikan Agama Islam, Fakultas Tarbiyah dan Keguruan.**



UNIVERSITAS ISLAM NEGERI
ALAUDDIN
M A K A S S A R