

**PENGARUH PEMAMFAATAN MEDIA PEMBELAJARAN BERBASIS
GOOGLE CLASSROOM TERHADAP HASIL BELAJAR BAHASA ARAB DI
SMAIT ALBIRUNI MANDIRI MAKASSAR**



Tesis

**Diajukan untuk Memenuhi Salah Satu Syarat Memperoleh
Gelar Magister dalam Bidang Pendidikan Bahasa Arab pada
Pascasarjana UIN Alauddin
Makassar**

Oleh:

AHMAD ISMAIL
NIM: 80400216015

Promotor

Prof. Dr. Muhammad Yaumi, M. Hum., M.A.

Kopromotor

Dr. Munir, M.Ag.

**PASCASARJANA
UIN ALAUDDIN MAKASSAR
2020**

PERNYATAAN KEASLIAN TESIS

Mahasiswa yang bertanda tangan di bawah ini:

Nama : Ahmad Ismail
NIM : 80400216015
Tempat/Tgl Lahir : Maros 06 Juni 1994
Prodi : Pendidikan Bahasa Arab
Fakultas/Program : Pascasarjana UIN Alauddin Makassar
Alamat : JL. Mustafa DG. Bungah. Perumahan Paccinongang Harapan
Judul : Pemamfaatan Media Pembelajaran Berbasis *Google Classroom* untuk Meningkatkan Hasil Belajar Bahasa Arab di SMAIT Albiruni Mandiri Makassar

Menyatakan dengan sesungguhnya dan penuh kesadaran bahwa tesis ini benar adalah hasil karya sendiri. Jika di kemudian hari terbukti bahwa ia merupakan duplikat, tiruan, plagiat, atau dibuat oleh orang lain, sebagian atau seluruhnya, maka tesis dan gelar yang diperoleh karenanya batal demi hukum.

Gowa, 01 Desember 2020
Yang bersangkutan




AHMAD ISMAIL
Nim.80400216015

PENGESAHAN TESIS

Tesis dengan judul “*Pengaruh Pemamfaatan Media Pembelajaran Berbasis Google Classroom Terhadap Hasil Belajar Bahasa Arab di SMAIT Albiruni Mandiri Makassar*”, yang disusun oleh Saudara **Ahmad Ismail** NIM: **80400216015**, telah diujikan dan dipertahankan dalam Sidang Ujian Munaqasyah yang diselenggarakan pada hari **Kamis, 22 Oktober 2020** Masehi, bertepatan dengan tanggal **05 Rabiul Awal 1442** Hijriah, dinyatakan telah dapat diterima sebagai salah satu syarat untuk memperoleh gelar Magister dalam bidang **Pendidikan Bahasa Arab** pada Pascasarjana UIN Alauddin Makassar.

PROMOTOR:

1. Prof. Dr. Muhammad Yaumi, M. Hum., M.A. ()

KOPROMOTOR:

1. Dr. Munir, M.Ag. ()

PENGUJI:

1. Dr. Hj. Amrah Kasim, M.A ()

2. Dr. Hj. Ulfiani Rahman, M.Si. ()

3. Prof. Dr. Muhammad Yaumi, M. Hum., M.A. ()

4. Dr. Munir, M.Ag. ()


Gowa, 01 Desember 2020

Diketahui oleh:

Direktur Pascasarjana

UIN Alauddin Makassar




Prof. Dr. H. M. Ghalib M, M.A.
NIP. 19591001 198703 1 004

KATA PENGANTAR

بِسْمِ اللَّهِ الرَّحْمَنِ الرَّحِيمِ

Segala Puji hanya bagi Allah swt. Zat yang Maha Sempurnah mengajari manusia dengan perantaraan *qalam*. Dia-lah yang memberikan potensi kecerdasan dan kekuatan pada pikiran serta kemampuan fisik sehingga mampu menyelesaikan tesis ini sebagai salah satu syarat untuk menyelesaikan studi dan memperoleh gelar “Magister Pendidikan Bahasa Arab pada Pascasarjana Universitas Islam Negeri (UIN) Alauddin Makassar.

Terima kasih kepada kedua orang tua atas kasih sayang dan doanya, tidak ada cinta melebihi cinta kasih orang tua, semoga Allah membalasnya dengan keberkahan dan keselamatan hidup di dunia dan akhirat. Amin

Selanjutnya, ucapan terima kasih, juga kepada :

1. Prof. H. Hamdan Juhanis, M.A., Ph.D., Rektor Universitas Islam Negeri (UIN) Alauddin Makassar, Prof. Dr. H. Mardan, M.Ag., Wakil Rektor Bidang Akademik, Dr. Wahyuddin Naro, M.Hum., Wakil Rektor Bidang Administrasi Umum, Perencanaan, dan Keuangan, Prof. Dr. Darussalam, M.Ag., Wakil Rektor Bidang Kemahasiswaan, Dr. H. Kamaluddin Abunawas, M.Ag. Wakil Rektor Bidang Kerjasama dan Pengembangan Lembaga.
2. Prof. Dr. H. M. Ghalib M., M.A., Direktur Pascasarjana UIN Alauddin Makassar, atas segala petunjuk dan arahan yang sangat berharga dalam penyelesaian studi.
3. Dr. Hj. Haniah, Lc.,M.A. dan Dr. Hamka Ilyas, M.Th.I sebagai Ketua Program Studi dan Sekretaris program Studi Manajemen Pendidikan Bahasa Arab Pascasarjana UIN Alauddin Makassar.

4. Prof. Dr. Muhammad Yaumi, M. Hum., M.A. dan Dr. Munir, M.Ag. selaku Promotor dan Kopromotor atas segala bimbingan dan bantuan yang telah diberikan.
5. Dr. Hj. Amrah Kasim, M.A dan Dr. Hj. Ulfiani Rahman, M.Si, selaku Penguji yang telah berkontribusi positif atas perbaikan dan penyempurnaan tesis ini.
6. Para dosen pascasarjana UIN alauddin Makassar yang telah meluangkan waktu dan mencurakan pikiran mereka dalam mendidik selama proses pendidikan.
7. Muhammad Arafah Kube, S.T Selaku Direktur Pendidikan SIT Albiruni Mandiri Makassar yang telah memberikan izin untuk meneliti di SMAIT Albiruni Mandiri Makassar.
8. Kepala Perpustakaan UIN Alauddin Makassar beserta seluruh staf yang telah memberikan pelayanan selama menjalani studi di UIN Alauddin Makassar, terutama dalam penyelesaian penulisan tesis ini.
9. Teman-teman seperjuangan yang selama ini menjadi sahabat dan memotivasi dalam menyelesaikan penulisan tesis ini.

Akhirnya kepada para pembaca diharapkan berkenan memberikan kritik dan saran demi perbaikan dan kesempurnaan tesis ini.

Gowa, 01 Desember 2020
Yang bersangkutan




AHMAD ISMAIL
Nim.80400216015

DAFTAR ISI

JUDUL	i
PERNYATAAN KEASLIAN TESIS	ii
PENGESAHAN TESIS	iii
KATA PENGANTAR	iv
DAFTAR ISI	v
DAFTAR TABEL	vii
TRANSLITERASI DAN SINGKATAN	viii
ABSTRAK	xiv
BAB I PENDAHULUAN	1
A. Latar Belakang	1
B. Rumusan Masalah	5
C. Hipotesis	6
D. Definisi Operasional dan Ruang Lingkup Penelitian	6
E. Kajian Pustaka	7
F. Tujuan dan Kegunaan Penelitian	12
BAB II TINJAUAN TEORETIS	15
A. Hasil Belajar	15
B. Pembelajaran Bahasa Arab Modern	19
C. Kerangka Pikir	51
BAB III METODOLOGI PENELITIAN	54
A. Jenis dan Lokasi Penelitian	54
B. Pendekatan Penelitian	56
C. Populasi dan Sampel	56
D. Metode Pengumpulan Data	58
E. Instrumen Penelitian	59
F. Validasi dan Reliabilitas Instrumen	63
G. Teknik Pengolahan dan Analisis Data	66
BAB IV HASIL PENELITIAN DAN PEMBAHASAN	70

A. Hasil Penelitian	70
B. Pembahasan	94
BAB V PENUTUP	98
A. Kesimpulan	98
B. Saran.....	98
DAFTAR PUSTAKA	100
LAMPIRAN-LAMPIRAN	
DAFTAR RIWAYAT HIDUP	



DAFTAR TABEL

Tabel 3.1. <i>Pre- Eksperimen Design</i> dengan <i>Pretest-Posttes, One Group</i>	55
Tabel 3.2 Subjek populasi siswa SMAIT Albiruni Mandiri Makassar tahun ajaran 2019/2020	57
Tabel 4.1 Nilai Hasil <i>Pretest</i> sebelum Pemamfaatan Media <i>Google Classroom</i>	71
Tabel 4.2 Statistik Nilai Hasil <i>Pretest</i> sebelum Pemamfaatan Media <i>Google Classroom</i>	73
Tabel 4.3 Distribusi Frekuensi dan Persentase <i>Pretest</i> sebelum Pemamfaatan <i>Google Classroom</i>	74
Tabel 4.4 Kategori Hasil Belajar Bahasa Arab sebelum Pemamfaatan <i>Google Classroom</i>	75
Tabel 4.5 Varians <i>pretest</i> sebelum Pemamfaatan <i>Google Classroom</i>	76
Tabel 4.6 Nilai Hasil <i>Posttest</i> Setelah Pemamfaatan Media <i>Google Classroom</i>	77
Tabel 4.7 Statistik Nilai <i>Posttest</i> setelah Pemamfaatan Media <i>Google Classroom</i>	78
Tabel 4.8 Distribusi Frekuensi dan Persentase <i>Posttest</i> setelah Pemamfaatan <i>Google Classroom</i>	79
Tabel 4.9 Kategori Hasil Belajar Bahasa Arab setelah Menggunakan <i>Google Classroom</i>	81
Tabel 4.10 Varians <i>pretest</i> setelah Pemamfaatan <i>Google Classroom</i>	82
Tabel 4.11 Hasil Observasi Peserta didik	82
Tabel 4.12 Penolong Menghitung Angka Statistik	85
Tabel 4.13 persiapan Analisis untuk Tes t	90

PEDOMAN TRANSLITERASI ARAB-LATIN DAN SINGKATAN

A. *Transliterasi Arab-Latin*

Daftar huruf bahasa Arab dan transliterasinya ke dalam huruf Latin dapat dilihat pada tabel berikut:

1. Konsonan

Huruf Arab	Nama	Huruf Latin	Nama
ا	alif	tidak dilambangkan	tidak dilambangkan
ب	ba	b	Be
ت	ta	t	Te
ث	ša	š	es (dengan titik di atas)
ج	Jim	j	Je
ح	ħa	ħ	ha (dengan titik di bawah)
خ	kha	kh	ka dan ha
د	dal	d	De
ذ	žal	ž	zet (dengan titik di atas)
ر	ra	r	Er
ز	zai	z	Zet
س	sin	s	Es
ش	syin	sy	es dan ye
ص	šad	š	es (dengan titik di bawah)
ض	ḍad	ḍ	de (dengan titik di bawah)
ط	ṭa	ṭ	te (dengan titik di bawah)
ظ	ẓa	ẓ	zet (dengan titik di bawah)
ع	‘ain	‘	apostrof terbalik
غ	gain	g	Ge
ف	fa	f	Ef
ق	qaf	q	Qi
ك	kaf	k	Ka
ل	lam	l	El
م	mim	m	Em
ن	nun	n	En
و	wau	w	We
ه	ha	h	Ha
ء	hamzah	’	Apostrof
ي	ya	y	Ye

Hamzah (ء) yang terletak di awal kata mengikuti vokalnya tanpa diberi tanda apa pun. Jika ia terletak di tengah atau di akhir, maka ditulis dengan tanda (’).

2. Vokal

Vokal bahasa Arab, seperti vokal bahasa Indonesia, terdiri atas vokal tunggal atau monoftong dan vokal rangkap atau diftong.

Vokal tunggal bahasa Arab yang lambangnya berupa tanda atau harakat, transliterasinya sebagai berikut:

Tanda	Nama	Huruf Latin	Nama
اَ	<i>Fathah</i>	a	a
اِ	<i>kasrah</i>	i	i
اُ	<i>ḍammah</i>	u	u

Vokal rangkap bahasa Arab yang lambangnya berupa gabungan antara harakat dan huruf, transliterasinya berupa gabungan huruf, yaitu:

Tanda	Nama	Huruf Latin	Nama
اِيْ	<i>fathah dan yā’</i>	ai	a dan i
اُوْ	<i>fathah dan wau</i>	au	a dan u

Contoh:

كَيْفَ : *kaifa*

هَوْلٌ : *haul*

3. Maddah

Maddah atau vokal panjang yang lambangnya berupa harakat dan huruf, transliterasinya berupa huruf dan tanda, yaitu:

Harakat dan Huruf	Nama	Huruf dan Tanda	Nama
اَ... اِ... اُ...	<i>fathah dan alif atau yā’</i>	ā	a dan garis di atas
اِيْ	<i>kasrah dan yā’</i>	ī	i dan garis di atas
اُوْ	<i>ḍammah dan wau</i>	ū	u dan garis di atas

مات : *māta*
 رمى : *ramā*
 قيل : *qīla*
 يموت : *yamūtu*

4. *Tā' marbūṭah*

Transliterasi untuk *tā' marbūṭah* ada dua, yaitu: *tā' marbūṭah* yang hidup atau mendapat harakat *fathah*, *kasrah*, dan *ḍammah*, transliterasinya adalah [t]. Sedangkan *tā' marbūṭah* yang mati atau mendapat harakat sukun, transliterasinya adalah [h].

Kalau pada kata yang berakhir dengan *tā' marbūṭah* diikuti oleh kata yang menggunakan kata sandang *al-* serta bacaan kedua kata itu terpisah, maka *tā' marbūṭah* itu ditransliterasikan dengan ha (h).

Contoh:

رَوْضَةُ الْأَطْفَالِ : *rauḍah al-aṭfāl*
 الْمَدِينَةُ الْفَاضِلَةُ : *al-madīnah al-fāḍilah*
 الْحِكْمَةُ : *al-ḥikmah*

5. *Syaddah (Tasydīd)*

Syaddah atau *tasydīd* yang dalam sistem tulisan Arab dilambangkan dengan sebuah tanda *tasydīd* (ˆ), dalam transliterasi ini dilambangkan dengan perulangan huruf (konsonan ganda) yang diberi tanda *syaddah*.

Contoh:

رَبَّنَا : *rabbana*
 نَجِينَا : *najjainā*
 الْحَقُّ : *al-ḥaqq*
 نَعِيمٌ : *nu‘īma*
 عَدُوٌّ : *‘aduwwun*

Jika huruf *ع* ber-*tasydid* di akhir sebuah kata dan didahului oleh huruf *kasrah* (ِ), maka ia ditransliterasi seperti huruf *maddah* menjadi *ī*.

Contoh:

عَلِيٌّ : ‘Alī (bukan ‘Aliyy atau ‘Aly)
 عَرَبِيٌّ : ‘Arabī (bukan ‘Arabiyy atau ‘Araby)

6. Kata Sandang

Kata sandang dalam sistem tulisan Arab dilambangkan dengan huruf *Al* (*alif lam ma'arifah*). Dalam pedoman transliterasi ini, kata sandang ditransliterasi seperti biasa, *al-*, baik ketika ia diikuti oleh huruf *syamsiyah* maupun huruf *qamariyah*. Kata sandang tidak mengikuti bunyi huruf langsung yang mengikutinya. Kata sandang ditulis terpisah dari kata yang mengikutinya dan dihubungkan dengan garis mendatar (-).

Contoh:

الشَّمْسُ : *al-syamsu* (bukan *asy-syamsu*)
الزَّلْزَلَةُ : *al-zalزالah* (*az-zalزالah*)
الفَلْسَفَةُ : *al-falsafah*
الْبِلَادُ : *al-bilādu*

7. Hamzah

Aturan transliterasi huruf hamzah menjadi apostrof (') hanya berlaku bagi hamzah yang terletak di tengah dan akhir kata. Namun, bila hamzah terletak di awal kata, ia tidak dilambangkan, karena dalam tulisan Arab ia berupa alif.

Contoh:

تَأْمُرُونَ : *ta'murūna*
النَّوْعُ : *al-nau'*
شَيْءٌ : *syai'un*
أُمِرْتُ : *umirtu*

8. Penulisan Kata Arab yang Lazim Digunakan dalam Bahasa Indonesia

Kata, istilah atau kalimat Arab yang ditransliterasi adalah kata, istilah atau kalimat yang belum dibakukan dalam bahasa Indonesia. Kata, istilah atau kalimat yang sudah lazim dan menjadi bagian dari perbendaharaan bahasa Indonesia, atau sering ditulis dalam tulisan bahasa Indonesia, atau lazim digunakan dalam dunia akademik tertentu, tidak lagi ditulis menurut cara transliterasi di atas. Misalnya, kata *al-Qur'an* (dari *al-Qur'ān*), *alhamdulillah*, dan *munaqasyah*. Namun, bila kata-kata tersebut menjadi bagian dari satu rangkaian teks Arab, maka harus ditransliterasi secara utuh. Contoh:

Fī Zilāl al-Qur'ān

Al-Sunnah qabl al-tadwīn

9. *Lafz al-Jalālah* (الله)

Kata “Allah” yang didahului partikel seperti huruf *jarr* dan huruf lainnya atau berkedudukan sebagai *muḍāf ilaih* (frasa nominal), ditransliterasi tanpa huruf hamzah.

Contoh:

الله *dīnullāh* بالله *billāh*

Adapun *tā’ marbūṭah* di akhir kata yang disandarkan kepada *lafz al-jalālah*, ditransliterasi dengan huruf [t]. Contoh:

هم في رحمة الله *hum fi raḥmatillāh*

10. *Huruf Kapital*

Walau sistem tulisan Arab tidak mengenal huruf kapital (*All Caps*), dalam transliterasinya huruf-huruf tersebut dikenai ketentuan tentang penggunaan huruf kapital berdasarkan pedoman ejaan Bahasa Indonesia yang berlaku (EYD). Huruf kapital, misalnya, digunakan untuk menuliskan huruf awal nama diri (orang, tempat, bulan) dan huruf pertama pada permulaan kalimat. Bila nama diri didahului oleh kata sandang (al-), maka yang ditulis dengan huruf kapital tetap huruf awal nama diri tersebut, bukan huruf awal kata sandangnya. Jika terletak pada awal kalimat, maka huruf A dari kata sandang tersebut menggunakan huruf kapital (Al-). Ketentuan yang sama juga berlaku untuk huruf awal dari judul referensi yang didahului oleh kata sandang al-, baik ketika ia ditulis dalam teks maupun dalam catatan rujukan (CK, DP, CDK, dan DR). Contoh:

Wa mā Muḥammadun illā rasūl

Inna awwala baitin wuḍi‘a linnāsi lallaḏī bi Bakkata mubārakan

Syahru Ramaḏān al-laḏī unzila fih al-Qur‘ān

Naṣīr al-Dīn al-Ṭūsī

Abū Naṣr al-Farābī

Al-Gazālī

Al-Munqiz min al-Dalāl

Jika nama resmi seseorang menggunakan kata Ibnu (anak dari) dan Abū (bapak dari) sebagai nama kedua terakhirnya, maka kedua nama terakhir itu harus

disebutkan sebagai nama akhir dalam daftar pustaka atau daftar referensi. Contoh:

Abū al-Wafīd Muḥammad ibn Rusyd, ditulis menjadi: Ibnu Rusyd, Abū al-Wafīd Muḥammad (bukan: Rusyd, Abū al-Wafīd Muḥammad Ibnu)

Naṣr Ḥāmid Abū Zaīd, ditulis menjadi: Abū Zaīd, Naṣr Ḥāmid (bukan: Zaīd, Naṣr Ḥāmid Abū)

Beberapa singkatan yang dibakukan adalah:

swt. = *subhanahu wa ta'ala*

saw. = *ṣallallahu 'alaihi wa sallam*

Beberapa singkatan yang dibakukan adalah:

swt. = *subḥānahū wa ta'ālā*

saw = *ṣallallāhu 'alaihi wa sallam*

a.s. = *'alaihi al-salām*

QS .../...: 4 = QS al-Baqarah/2: 4 atau QS Āli 'Imrān/3: 4

PBA = Pendidikan Bahasa Arab.

ABSTRAK

Nama : Ahmad Ismail
Nim : 80400216015
Jurusan : Pendidikan Bahasa Arab
Judul : Pengaruh Pemamfaatan Media Pembelajaran Berbasis *Google Classroom* Terhadap Hasil Belajar Bahasa Arab di SMAIT Albiruni Mandiri Makassar

Penelitian ini membahas pengaruh pemamfaatan media pembelajaran berbasis *google classroom* terhadap hasil belajar bahasa Arab di SMAIT Albiruni Mandiri Makassar yang bertujuan untuk 1) Mendeskripsikan hasil belajar bahasa Arab siswa SMAIT Albiruni Mandiri Makassar sebelum menggunakan *Google Classroom*, 2) Mendeskripsikan hasil belajar bahasa Arab siswa SMAIT Albiruni Mandiri Makassar setelah menggunakan *Google Classroom*, 3) Mengungkap perbedaan hasil belajar bahasa Arab siswa sebelum dan setelah menggunakan *Google Classroom*.

Penelitian ini adalah penelitian *Pre Experimental Design* dan menggunakan desain penelitian *One Group Design*. Populasi dalam penelitian ini adalah seluruh siswa SMAIT Albiruni Makassar yang terdaftar pada tahun 2019/2020 sebanyak tiga kelas dengan jumlah 49 responden. Instrumen yang digunakan adalah tes, dianalisis dengan teknik pengajuan hipotesis deskriptif dan pengujian hipotesis asosiatif di dalam mengumpulkan data yang diolah.

Hasil pengolahan dan analisis data diperoleh kesimpulan, bahwa: 1) Hasil Belajar Bahasa Arab Siswa SMAIT Albiruni Mandiri Makassar sebelum Menggunakan *Google Classroom*, terdapat 22 siswa atau 45 % berada pada kategori rendah, 6 siswa atau 12% berada pada kategori sedang, 16 siswa atau 33% berada pada kategori tinggi dan 5 siswa atau 10% berada pada kategori sangat tinggi .2) Hasil Belajar Bahasa Arab Siswa SMAIT Albiruni Mandiri Makassar setelah Menggunakan *Google Classroom*, terdapat 7 siswa atau 14% berada pada kategori rendah, 14 siswa atau 29% berada pada kategori sedang, 21 siswa atau 43% berada pada kategori tinggi dan 7 siswa atau 14% berada pada kategori sangat tinggi .3) Berdasarkan hasil analisis, terbukti bahwa ada perbedaan hasil belajar bahasa Arab dengan memanfaatkan media pembelajaran *google classroom*.

BAB I

PENDAHULUAN

A. Latar Belakang

Seiring perkembangan zaman, diperlukan adanya reorientasi pendidikan sebagai adaptasi perubahan-perubahan yang terjadi, seorang pendidik perlu dibekali dengan aneka ragam pengetahuan psikologis yang sesuai dengan tuntutan zaman dan kemajuan sains serta teknologi, problem-problem yang dulu tidak ada sekarang muncul dan memerlukan pemecahan yang tepat, setiap zaman membawa masalah dalam pendidikan yang pemecahannya harus sesuai dengan situasi waktunya. Tidak dapat dipungkiri bahwa untuk menjawab tuntutan arus globalisasi yang begitu cepat maka keberadaan pendidikan perlu mendapat perhatian yang serius dan tidak boleh dikesampingkan, karena dalam sektor pendidikan beraneka ragam persoalan baru akan muncul kepermukaan apabila tidak diantisipasi secepat mungkin. Untuk itu perlu dilibatkan semua pihak yang berkompeten agar segera mengambil bagian dalam sektor pendidikan, di samping usaha-usaha pemerintah yang tidak henti-hentinya dilakukan guna peningkatan kualitas pendidikan.

Pendidikan melibatkan banyak orang, diantaranya peserta didik sebagai partisipan dalam proses pembelajaran, pendidik sebagai tenaga pendidik profesional yang memiliki peran utama dalam mendidik, mengajar, membimbing, melatih, mengarahkan, menilai dan mengevaluasi siswa, administrator sebagai orang yang sangat memperhatikan berbagai komponen pendidikan dalam melakukan perbaikan sistem pendidikan dengan memanfaatkan berbagai elemen pendukung aktivitas belajar mengajar, masyarakat (*stake holders*) sebagai pendukung pemikiran, mendidik moralitas agama/akhlak, dan pembiayaan pendidikan dan orang tua peserta

didik yang memiliki peran sebagai mitra sekolah dalam pembelajaran, pengembangan maupun dalam pengelolaan kelas yang dapat meningkatkan kualitas pendidikan. Oleh karena itu, agar tujuan pendidikan berjalan efektif dan efisien, setiap orang yang terlibat dalam pendidikan harus memahami perilaku individu, kelompok dan sosial, sekaligus menunjukkan perilakunya secara efektif dan efisien dalam proses pendidikan.

Pendidikan adalah bimbingan dari guru yang diberikan dengan sadar dan terencana kepada peserta didik untuk membentuk kepribadian yang baik, namun dengan fenomena yang terjadi banyak guru yang merasa sudah mengajar dengan baik yaitu dengan tersampainya materi maka gugurlah kewajiban mengajar, sehingga mereka tidak menganggap penting tentang psikologis peserta didik, dengan pandangan yang keliru itu maka cara mengajar guru yang seperti ini cenderung menyesatkan dan menurunkan kreatifitas sehingga akan berdampak pada hasil belajar siswa khususnya pada aspek kognitif peserta didik. Dengan demikian pengetahuan akan psikologis siswa dapat membantu guru untuk mengetahui bagaimana siswa belajar yang tercakup di dalamnya motivasi, keyakinan diri, sikap, minat, intelektualitas, keterampilan, persepsi, dan cita-cita serta latar belakang kehidupan keluarga. Dengan mengetahui individu belajar maka kita dapat memilih cara yang lebih efektif mengelola proses belajar peserta didik. Saat ini masih banyak guru yang mengajar tanpa memperhatikan psikologis peserta didik, sehingga lahir gaya belajar siswa tidak terpenuhi dan berakibat pada hasil belajar, siswa akan mengalami depresi, bosan dengan pelajarannya, sulit menangkap materi yang disampaikan maka dari itu sangat penting bagi guru untuk mengetahui psikologis siswa serta mampu memberikan media yang mampu membuat siswa senang belajar.

Bahasa adalah kunci utama ilmu pengetahuan, tidak terkecuali Bahasa Arab. Barang siapa yang memegang kunci utama bahasa berarti ia memegang kunci jendela dunia. Suatu sejarah tidak akan berwujud sejarah jika tidak ada bahasa. Oleh karena itu, Bahasa adalah salah-satu kunci membuka jalan pencerahan bagi masa depan manusia. Mempelajari Bahasa Arab adalah mempelajari ilmu untuk sesuatu yang besar, karena sumber pengetahuan banyak yang menggunakan Bahasa Arab.

Tugas guru tidak hanya sebatas penyampaian informasi kepada peserta didik, akan tetapi karena kemajuan teknologi masa kini disertai tuntutan perkembangan pendidikan, seorang guru harus mempunyai kemampuan menggunakan media teknologi mutakhir dalam pembelajarannya agar dapat membantu peserta didik yang mengalami kesulitan belajar dan dapat membantunya memecahkan masalah yang mereka alami dalam belajar. Sesungguhnya penggunaan teknologi dalam proses pembelajaran memberikan peluang bagi guru untuk meningkatkan dan mengembangkan kompetensinya utamanya kompetensi profesional. Penggunaan teknologi dalam permasalahan pembelajaran di kelas yang diakibatkan kurang optimalnya peran seorang guru dalam memanfaatkan teknologi dalam pembelajaran. Salah satu yang bisa dimanfaatkan oleh guru dalam proses pembelajaran bahasa Arab ini adalah pemanfaatan aplikasi *Google Classroom*. Aplikasi ini masih jarang bahkan belum diketahui oleh sebagian besar guru di Indonesia. Layanan ini diasumsikan menjadi salah satu layanan dalam menjawab persoalan dan problematika belajar di kelas. Seperti terbatasnya waktu di dalam kelas untuk berdiskusi dan mengkaji materi atau tugas bahasa arab.

Berdasarkan studi pendahuluan pada hari Rabu, 14 maret 2018, penelitian ini memilih lokasi di SMAIT Albiruni mandiri Makassar karena di sekolah ini sudah

mbolehkan siswa menggunakan gadget dalam pembelajaran, di sekolah ini belum pernah dilakukan penelitian yang membahas tentang penerapan strategi pembelajaran bahasa Arab *google classroom* dalam meningkatkan hasil belajar bahasa Arab di SMAIT Albiruni Mandiri Makassar, peserta didik mengikuti proses pembelajaran Bahasa Arab tetapi hasil belajar yang rendah dan tidak mencapai KKM sehingga guru mata pelajaran selalu memberikan remedial pembelajaran setiap selesai ujian pertengahan semester maupun pada ujian akhir semester. Sehingga didapati peserta didik masih banyak yang bosan dan sebagian anak yang hafal tentang materi Bahasa Arab tetapi mereka tidak paham apa yang mereka ucapkan atau mereka hafalkan, dalam pembelajaran bahasa Arab di kelas, guru belum maksimal dalam penggunaan media pembelajaran.

Situasi kebahasaan di Indonesia menunjukkan bahwa disamping bahasa nasional dan bahasa-bahasa daerah, terdapat juga pemakaian bahasa-bahasa tertentu, terutama bahasa Inggris, bahasa Arab, bahasa Jerman, dan bahasa Perancis. Bahasa Arab diakui sebagai bahasa agama, diajarkan mulai dari kelas satu Ibtidaiyah sampai dengan tingkat tertentu di lembaga-lembaga pendidikan tinggi agama Islam, dan secara kurikuler bahasa Arab menduduki posisi sebagai mata pelajaran wajib¹

Kedudukan istimewa yang dimiliki oleh bahasa Arab di antara bahasa-bahasa lain di dunia karena ia berfungsi sebagai bahasa Al-Qur'an dan hadits serta kitab-kitab lainnya. Itulah sebabnya, maka di dalam kitab *Faid al-Qadir Syarh al-Jami' al-Şagīr* susunan Al-Manawiy disebutkan bahwa dari Ibnu Abbas dengan riwayat At-Tabrāni, Rasulullah bersabda:

¹ Azhar Arsyad, *Bahasa Arab dan Metode Pengajarannya*, (Yogyakarta, Pustaka Pelajar, 2003) h. 156

أحبو العرب لثلاث : لاني عربي والقرآن عربي وكلام اهل الجنة عربي²

Artinya:

“Saya cinta bahasa Arab karena tiga hal: saya orang Arab, Al-Quran berbahasa Arab, dan bahasa penduduk surga adalah bahasa Arab”.

Selanjutnya, Azhar Arsyad dalam Akkawi menulis bahwa Amir Al-Mu'minin Umar bin al-Khattab r.a berkata:³

أحرصو علي تعلم اللغة العربية فإنها جزء من دينكم

Artinya:

“Hendaklah kamu sekalian tamak mempelajari bahasa Arab karena bahasa Arab itu merupakan bagian dari agamamu”.

Berdasarkan itulah maka orang yang hendak memahami hukum-hukum ajaran agama Islam dengan baik haruslah berusaha mempelajari bahasa Arab.

Berdasarkan latar belakang di atas, peneliti ingin mengetahui lebih dalam lagi tentang bagaimana pembelajaran Bahasa Arab dan bagaimana kondisi maka penulis akan meneliti hal-hal yang berkaitan dengan Hasil belajar bahasa Arab melalui penerapan strategi pembelajaran bahasa Arab *google classroom*.

B. Rumusan Masalah

Dari urain latar belakang di atas, maka yang menjadi masalah pokok dalam penelitian ini adalah pengaruh pemamfaatan media pembelajaran berbasis *google classroom* terhadap hasil belajar bahasa Arab di SMAIT Albiruni Mandiri Makassar, sedangkan sub masalah dalam penelitian ini adalah:

² Imam Al-Hafiz Abi Al-Qasim Suleman Bin Ahmed Bin Ayyub Al-Khami Al-Tabrani R.A, *Al-Mu'jam Al-Kabir Tabrani* h. 387 jilid 9

³ Azhar Arsyad, *Bahasa Arab dan Metode Pengajarannya*, h. 156

1. Bagaimana hasil belajar bahasa Arab siswa SMAIT Albiruni Mandiri Makassar sebelum menggunakan *Google Classroom*?
2. Bagaimana hasil belajar bahasa Arab siswa SMAIT Albiruni Mandiri Makassar setelah menggunakan *Google Classroom*?
3. Apakah ada perbedaan hasil belajar bahasa Arab siswa sebelum dan setelah menggunakan *Google Classroom*?

C. Hipotesis

Berdasarkan uraian pada tinjauan pustaka dan kerangka pikir, maka hipotesis dalam penelitian ini adalah: Media pembelajaran berbasis *Google Classroom* dapat meningkatkan hasil belajar bahasa Arab di SMAIT Albiruni Mandiri Makassar tahun ajar 2019/2020.

D. Definisi Operasional dan Ruang Lingkup Penelitian

1. Definisi operasional variabel

Untuk menghindari berbagai penafsiran terhadap judul penelitian ini maka variabel penelitian akan memberikan pengertian guna menghindari terjadinya interpretasi yang berbeda-beda di kalangan pembaca.

- a. Pemamfaatan media pembelajaran merupakan salah satu cara untuk mempermudah tugas seorang pendidik dalam melaksanakan tugas mengajarnya, dimana media ini berfungsi sebagai alat bantu mengajar sehingga dapat mempengaruhi kondisi dan lingkungan belajar yang ditata dan diciptakan oleh seorang guru.
- b. Strategi Pembelajaran bahasa Arab *google classroom* merupakan rencana yang cermat terkait kegiatan pembelajaran yang mempraktikkan pendekatan modern untuk mencapai sasaran khusus yang berdasar pada perkembangan kajian

teknologi pembelajaran dari masa ke masa karena dinamika kemajuan ilmu pengetahuan dan teknologi begitu cepat dan arus globalisasi informasi dan komunikasi sangat deras. Salah satu fenomena penting proses globalisasi telah melahirkan generasi *gadget*, istilah yang digunakan untuk menandai munculnya generasi *Millenial*. Pembelajaran bahasa Arab modern ini sangat memperhatikan keadaan lingkungan. Guru menciptakan suasana belajar yang nyaman dan menyenangkan, memberikan lingkungan yang rileks yang sesuai dengan perkembangan teknologi, memberikan penjelasan tentang materi dengan mengajak siswa bergabung dalam *google classroom* sesuai materi ajar.

- c. Hasil belajar bahasa Arab dalam penelitian ini adalah skor pada aspek kognitif yang diperoleh peserta didik dari hasil pengamatan di lapangan, meliputi aspek: pengetahuan istima', qira'ah, kalām dan kitābah.

2. Ruang Lingkup Penelitian

Permasalahan yang muncul berkaitan dengan strategi pembelajaran Bahasa Arab modern yang digunakan dalam meningkatkan hasil belajar siswa sangatlah diperlukan dalam penelitian ini. Oleh karena itu, peneliti membatasi ruang lingkup penelitian yakni hasil belajar Bahasa Arab dalam penelitian ini adalah skor pada aspek keterampilan yang diperoleh peserta didik dari hasil pengamatan di lapangan, meliputi aspek: pengetahuan istima', qira'ah, kalām dan kitābah.

E. Kajian Pustaka

Studi banding untuk menemukan dan menentukan pemamfaatan media pembelajaran berbasis *google classroom* terhadap hasil belajar bahasa Arab di

SMAIT Albiruni Mandiri Makassar, perlu kiranya melakukan kajian terhadap literatur yang menguatkan penelitian penulis, diantaranya sebagai berikut:

Adit Tiawaldi Muhib Abdul Wahab Fauzi dalam jurnal penelitiannya yang berjudul “Perkembangan Bahasa Arab Modern dalam Perpektif Sintaksis dan Semantik pada Majalah *Al Jazēra*” dengan tujuan menyelidiki bahasa Arab modern yang digunakan oleh *Aljazeera online*, penelitian ini menerapkan teori *al Nazhariyyah al Siyāqiyyah* atau teori kontekstual yang dikembangkan oleh J.R Firt, penelitian ini menggunakan dua pendekatan yaitu pendekatan sosiolinguistik dan leksikostatistik, hasil penelitian menunjukkan bahwa bahasa Arab modern yang digunakan dalam majalah *Aljazeera* sudah banyak mengalami perkembangan makna dan struktur serta perkembangan sains dan teknologi juga berpengaruh besar pada pengembangan kosakata di berbagai bidang seperti politik, ekonomi, sains dan teknologi.⁴

Saiful Hermawan dalam penelitiannya yang berjudul “Aspek-Aspek Psikologi dalam Pembelajaran Bahasa Arab Siswa Program Akselerasi MAN II Ponorogo” dengan tujuan mengetahui aspek-aspek psikologi dalam pembelajaran bahasa Arab siswa program akselerasi MAN II Ponorogo dalam meningkatkan prestasi belajar semua siswa akselerasi MAN II Ponorogo, metode penelitian yang digunakan adalah metode kualitatif, hasil penelitian menunjukkan bahwa aspek motivasi, konsentrasi,

⁴Adit Tiawaldi Muhib Abdul Wahab Fauzi, “Perkembangan Bahasa Arab Modern dalam Perpektif Sintaksis dan Semantik pada Majalah *Al Jazēra*”, *Jurnal IMLA* (Jakarta: Pasca Sarjana UIN Jakarta, 2017).

reaksi, organisasi, pemahaman dan ulangan dalam pembelajaran kelas program akselerasi memiliki dampak positif terhadap peningkatan prestasi belajar siswa.⁵

Nasruni dalam penelitiannya yang berjudul “ Efektifitas Penerapan Metode Permainan Edukatif dalam Meningkatkan Prestasi Belajar Bahasa Arab Siswa MTs Darul Muttaqin Maccopa Maros ” penelitian ini memfokuskan permainan edukatif, efektif dalam meningkatkan prestasi belajar bahasa Arab di sekolah tersebut⁶.

Khairul Anam dalam penelitiannya yang berjudul “ Pengembangan *Weblog* sebagai Media Pembelajaran Bahasa Arab dan Pengaruhnya terhadap Motivasi Belajar Peserta Didik Madrasah Aliyah Pondok Pesantren An Nahdlah Makassar” penelitian ini memfokuskan pada pengembangan layanan *weblog* sebagai media pembelajaran bahasa Arab yang kreatif, dan inovatif dengan memanfaatkan IT menjadi salah satu solusinya dalam meningkatkan motivasi peserta didik mempelajari bahasa Arab di madrasah tersebut⁷.

Agus Salim dalam penelitiannya yang berjudul “ Peranan Media Pembelajaran dalam Meningkatkan Prestasi Belajar Peserta Didik pada Mata Pelajaran Bahasa Arab di Madrasah Aliyah As’ adiyah Putera Macanang Kabupaten Wajo⁸ ” penelitian

⁵ Saiful Hermawan, “Aspek-Aspek Psikologi dalam Pembelajaran Bahasa Arab Siswa Program Akselerasi MAN II Ponorogo”, *Tesis* (Yogyakarta: Pasca Sarjana UIN Sunan kalijaga, 2015).

⁶Nasruni, “ Efektifitas Penerapan Metode Permainan Edukatif dalam Meningkatkan Prestasi Belajar Bahasa Arab Siswa MTs Darul Muttaqin Maccopa Maros”, *Tesis* (Makassar: Pasca Sarjana UIN Alauddin Makassar, 2013).

⁷Khairul Anam “ Pengembangan *Weblog* sebagai Media Pembelajaran Bahasa Arab dan Pengaruhnya terhadap Motivasi Belajar Peserta Didik Madrasah Aliyah Pondok Pesantren An Nahdlah Makassar”, *Tesis* (Makassar: Pasca Sarjana UIN Alauddin Makassar, 2010).

⁸Agus Salim, “ Peranan Media Pembelajaran dalam Meningkatkan Prestasi Belajar Peserta Didik pada Mata Pelajaran Bahasa Arab di Madrasah Aliyah As’ adiyah Putera Macanang Kabupaten Wajo”, *Tesis* (Makassar: Pasca Sarjana UIN Alauddin Makassar, 2011).

ini menekankan peranan media dalam proses pembelajaran oleh guru mata pelajaran bahasa Arab dalam mengaktualisasikan hasil belajar yang efektif dan efisien, sehingga dengan penggunaan media pembelajaran yang tepat, peserta didik akan termotivasi untuk selalu belajar, dengan demikian prestasi belajar peserta didik dapat meningkat.

Amir dalam penelitiannya yang berjudul “ Teknologi Pengajaran Bahasa Arab: Suatu Interpretasi Psikodinamik ⁹ ” penelitian ini memfokuskan upaya pembaruan dalam pemanfaatan hasil-hasil teknologi dalam proses belajar.

Aslamiyah dalam penelitiannya yang berjudul “ Pengaruh Pengelolaan Kelas Terhadap Hasil Belajar Bahasa Arab di Madrasah Tsanawiyah Negeri Kabaena Kabupaten Bombana Sulawesi Tenggara ¹⁰”. Hasil penelitian ini menunjukkan bahwa (1) Hasil belajar bahasa Arab peserta didik MTsN kabaena dengan pengelolaan kelas konvensional memperoleh peningkatan 2,63% yaitu dari nilai rata-rata 71,63 pada saat pretes, menjadi 73,52 saat postes. (2) Hasil belajar bahasa Arab peserta didik MTsN Kabaena dengan pengelolaan kelas yang efektif memperoleh peningkatan 13,96% yaitu dari rata-rata 70,05 pada saat pretes, menjadi 79,83 saat postes. (3) perbedaan peningkatan nilai rata-rata pada kelas eksperimen ini menunjukkan bahwa treatment pengelolaan kelas yang efektif memberikan pengaruh yang signifikan dibanding treatment pengelolaan kelas konvensional pada kelas kontrol, dan hasil perhitungan uji t dengan taraf signifikansi 0,05 menunjukkan bahwa $t_{hitung} > t_{tabel}$

⁹ Amir, “ Teknologi Pengajaran Bahasa Arab: Suatu Interpretasi Psikodinamik”, *Tesis* (Makassar: Pasca Sarjana UIN Alauddin Makassar, 2001).

¹⁰ Aslamiyah, “ Pengaruh Pengelolaan Kelas Terhadap Hasil Belajar Bahasa Arab di Madrasah Tsanawiyah Negeri Kabaena Kabupaten Bombana Sulawesi Tenggara ”, *Tesis* (Makassar: Pasca Sarjana UIN Alauddin Makassar, 2016).

(2,68>2,03), sehingga dapat disimpulkan bahwa pengelolaan kelas yang efektif memberikan pengaruh yang positif terhadap hasil belajar bahasa Arab peserta didik MTsN Kabaena Sulawesi Tenggara.

Mubassyirah Muhammad Bakri dalam penelitiannya yang berjudul “ Kendala Psikologis Pembelajaran Bahasa Arab pada Siswa Madrasah Tsanawiyah DDI-AD (Ambo Dalle) Galesong Baru Makassar¹¹”. Penelitian ini memfokuskan pada kondisi proses pembelajaran bahasa Arab di sekolah tersebut dan kendala dalam pembelajaran seperti ketersediaan sumber belajar yang belum memadai. Penelitian ini menekankan pada kendala psikologis yang dihadapi oleh para siswa di sekolah tersebut khususnya dalam hal kecenderungan atau minat, motivasi, kemampuan dasar dan harapan masa depan.

Mushlihin dalam penelitiannya yang berjudul “ Efektifitas Pendekatan Psikologis dalam Meningkatkan Mutu Pembelajaran Bahasa Arab di Madrasah Tsanawiyah As’addiyah Nomor 5 Uloe Kabupaten Bone¹² ”. Penelitian ini memfokuskan peningkatan mutu pembelajaran bahasa Arab melalui pendekatan Psikologis di sekolah tersebut. Dengan indikator efektifitas pendekatan psikologis yang terdiri dari sub indikator: merancang model dan penyajian pesan, respon peserta didik, analisis dan cara guru, serta indikator peningkatan mutu yang berdasarkan nilai belajar peserta didik yang dinilai berdasarkan empat kemahiran berbahasa

¹¹Mubassyirah Muhammad Bakri, “ Kendala Psikologis Pembelajaran Bahasa Arab pada Siswa Madrasah Tsanawiyah DDI-AD (Ambo Dalle) Galesong Baru Makassar”, *Tesis* (Makassar: Pasca Sarjana UIN Alauddin Makassar, 2011).

¹²Mushlihin “ Efektifitas Pendekatan Psikologis dalam Meningkatkan Mutu Pembelajaran Bahasa Arab di Madrasah Tsanawiyah As’addiyah Nomor 5 Uloe Kabupaten Bone”, *Tesis* (Makassar: Pasca Sarjana UIN Alauddin Makassar, 2011).

Masniati dalam penelitian disertasinya yang berjudul “Kajian Psikolinguistik Terhadap Ayat-Ayat QS. Maryam Tentang Pendidikan Anak Prnatal dan Postnatal” dia menemukan bahwa analisis linguistik dari segi fonologi, morfologi, sintaksis dan semantik, dan kajian psikologi tentang qalbu/emosi, akal/kognisi, dan nafsu/konasi yang menggugah hati dan perasaan serta kajian psikolinguistik terhadap ayat-ayat QS. Maryam sebagai sebuah penelitian dalam memahami maksud dan kandungannya, tidak cukup dengan kajian tafsir tetapi dengan disiplin ilmu linguistik dan psikologi (*Psikolinguistik*) sehingga ditemukan hasil kajian yang berbeda dari hasil kajian tafsir berupa keteladanan, pedoman dalam melahirkan anak dan bentuk-bentuk pendidikan untuk menurunkan generasi berupa anak yang saleh dan berkualitas.¹³

F. Tujuan dan Kegunan penelitian

1. Tujuan Penelitian

Berdasarkan rumusan masalah sebelumnya maka tujuan penelitian yang ingin dicapai secara umum adalah untuk mendeskripsikan pengaruh pemamfaatan media pembelajaran berbasis *google classroom* terhadap hasil belajar bahasa Arab di SMAIT Albiruni Mandiri Makassar, sedangkan tujuan khususnya adalah untuk:

- a. Mendeskripsikan hasil belajar bahasa Arab siswa SMAIT Albiruni Mandiri Makassar sebelum menggunakan *Google Classroom*
- b. Mendeskripsikan hasil belajar bahasa Arab siswa SMAIT Albiruni Mandiri Makassar setelah menggunakan *Google Classroom*
- c. Mengungkap perbedaan hasil belajar bahasa Arab siswa sebelum dan sesudah menggunakan *Google Classroom*

¹³ Masniati “Kajian Psikolinguistik Terhadap Ayat-Ayat QS. Maryam Tentang Pendidikan Anak Prnatal dan Postnatal”, Disertasi (Makassar: Pasca Sarjana UIN Alauddin Makassar, 2016).

2. Kegunaan Penelitian

Penelitian yang baik dapat dilihat dari manfaat atau signifikansi yang dihasilkan dari penelitian tersebut. Penelitian ini diharapkan dapat memberikan kontribusi baik secara teoretis maupun praktis dalam pembelajaran bahasa Arab. Adapun manfaat atau signifikansi dari penelitian ini adalah:

a. Kegunaan Teoritis/Ilmiah

- 1) Dapat mengetahui secara langsung pelaksanaan pembelajaran Bahasa Arab yang dilaksanakan oleh guru SMAIT Albiruni Makassar dan kesesuaiannya terhadap psikologi belajar anak.
- 2) Meningkatkan motivasi penelitian sebagai tradisi ilmiah baik secara perseorangan maupun kolektif.

b. Kegunaan Praktis

- 1) Bagi lembaga yang diteliti, sebagai informasi penting dan pedoman dalam hal pembelajaran siswa yang dapat dijadikan referensi untuk meningkatkan kualitas *input* dan *output* di SMAIT Albiruni Mandiri Makassar.
- 2) Bagi pendidik, peneliti ini secara praktis diharapkan bisa memberikan masukan dan wawasan bagi pengajar Bahasa Arab terutama siswa SMAIT Albiruni Mandiri Makassar dan pengembangan proses pembelajaran Bahasa Arab yang sesuai dengan psikologi siswa tersebut dengan menggunakan metode, strategi dan evaluasi yang tepat.
- 3) Bagi peserta didik, sebagai pedoman dan bahan pertimbangan dalam mengembangkan diri menjadi peserta didik yang aktif terhadap perkembangan zaman namun tetap memegang nilai-nilai etika.

- 4) Bagi peneliti, penelitian ini dapat berguna sebagai sumber informasi bagi praktisi pendidikan sehingga nantinya dapat mengoptimalkan kualitas pendidik pada semua guru dan menanamkan jiwa pendidik yang sesungguhnya terhadap pembelajaran bahasa Arab.



BAB II

TINJAUAN TEORETIS

A. Hasil Belajar

Pengertian hasil belajar dalam kamus umum bahasa Indonesia adalah hasil yang telah dicapai dari yang telah dilakukan, dikerjakan, dan sebagainya. Dalam kaitannya dengan belajar, hasil berarti penguasaan pengetahuan atau ketrampilan yang dikembangkan oleh guru melalui mata pelajaran yang lazimnya ditunjukkan dengan nilai tes atau angka nilai yang diberikan oleh guru. Jadi hasil bermakna pada keberhasilan seseorang dalam belajar atau dalam bekerja atau aktivitas lainnya.

Mulyasa mengemukakan bahwa hasil belajar merupakan prestasi belajar peserta didik secara keseluruhan yang menjadi indikator kompetensi dasar dan derajat perubahan perilaku yang bersangkutan¹. Hamalik mengemukakan bahwa definisi hasil belajar yaitu tampak sebagai terjadinya perubahan tingkah laku pada siswa yang dapat diamati dan diukur dalam perubahan pengetahuan sikap dan keterampilan.²

Gagne dalam Sudjana mengungkapkan ada lima kategori hasil belajar, yakni: informasi, verbal, kecakapan intelektual, strategi kognitif, sikap dan ketrampilan. Sementara Bloom mengungkapkan tiga tujuan pengajaran yang merupakan kemampuan seseorang yang harus dicapai dan merupakan hasil belajar yaitu: kognitif, afektif, psikomotorik.³

Hasil belajar menurut Senno dalam Nurhadiansyah, yang dicapai siswa dipengaruhi oleh dua faktor utama yaitu:

¹ Mulyasa, *Penelitian Tindakan Kelas*. (Bandung:PT Rosdakarya, 2010), h. 22

² Hamalik, *Psikologi Belajar Mengajar* (Bandung: Sinar Baru Agresindo, 2002) h. 59

³ Nana Sudjana, *Dasar-dasar Proses Belajar Mengajar*, (Bandung: Sinar Baru, 1999), h. 45

1. Faktor dari dalam diri siswa, meliputi kemampuan yang dimilikinya, motivasi belajar, minat dan perhatian, sikap dan kebiasaan belajar, ketekunan, sosial ekonomi, faktor fisik dan psikis.
2. Faktor dari luar diri siswa atau faktor lingkungan, terutama kualitas pengajaran.

Hasil belajar yang dicapai siswa menurut Sudjana melalui proses belajar mengajar yang optimal ditunjukkan dengan ciri-ciri sebagai berikut:⁴

1. Kepuasan dan kebanggaan yang dapat menumbuhkan motivasi belajar intrinsik pada diri siswa. Siswa tidak mengeluh dengan prestasi yang rendah dan ia akan berjuang lebih keras untuk memperbaiki atau setidaknya mempertahankan apa yang dicapai.
2. Menambah keyakinan dan kemampuan dirinya, artinya ia tahu kemampuan dirinya dan percaya bahwa ia mempunyai potensi yang tidak kalah dari orang lain apabila ia berusaha sebagaimana mestinya.
3. Hasil belajar yang dicapai bermakna bagi dirinya, seperti akan tahan lama diingat, membentuk perilaku, bermanfaat untuk mempelajari aspek lain, kemauan dan kemampuan untuk belajar sendiri dan mengembangkan kreatifitasnya.
4. Hasil belajar yang diperoleh siswa secara menyeluruh, yakni mencakup ranah kognitif, pengetahuan atau wawasan, ranah afektif (sikap) dan ranah psikomotorik, ketrampilan atau perilaku.

⁴ Nana Sudjana, *Dasar-dasar Proses Belajar Mengajar*, (Bandung: Sinar Baru, 1999), h. 46-

5. Kemampuan siswa untuk mengontrol atau menilai dan mengendalikan diri terutama dalam menilai hasil; yang dicapainya maupun menilai dan mengendalikan proses dan usaha belajar.

Pada dasarnya hasil belajar siswa dapat dinyatakan dalam tiga aspek, yang biasa disebut domain atau ranah, yaitu kognitif, afektif, dan psikomotorik. ketiga ranah tersebut selalu terkait dan pasti terlibat dalam setiap kegiatan belajar mengajar. Hanya porsi dari masing-masing ranah tersebut bervariasi sesuai dengan karakteristik mata pelajaran.⁵

Mata pelajaran olah raga misalnya, lebih menonjolkan ranah psikomotorik, sedangkan mata pelajaran matematika akan lebih menonjolkan ranah kognitif selain ranah afektif yang mestinya muncul pada setiap mata pelajaran. Berbeda dengan mata pelajaran bahasa Arab yang menghendaki ketiga ranah tersebut secara integrative dikuasai oleh para siswa. Pada umumnya ranah afektif, walaupun sering tidak tampak pada setiap tujuan pembelajaran atau kompetensi yang akan dicapai, tetapi hal ini merupakan sesuatu yang sangat penting bagi guru dan siswa. bagaimana perubahan sikap sosial, minat, disiplin, komitmen dan sebagainya setelah mengikuti mata pelajaran merupakan manifestasi ranah afektif.⁶

Menurut Suprijono dalam Muhammad Thobroni dan Arif Mustofa hasil belajar adalah pola-pola perbuatan, nilai-nilai, pengertian-pengertian, sikap-sikap, apresiasi dan keterampilan.⁷

⁵Acep Hermawan, *Metodologi Pembelajaran Bahasa Arab*, h. 275.

⁶ Acep Hermawan, *Metodologi Pembelajaran Bahasa Arab*, h. 276.

⁷Muhammad Thobroni dan Arif Mustofa, *Belajar dan Pembelajaran Pengembangan Wacana dan Praktik Pembelajaran dalam Pembangunan Nasional* (Cet. I; Jokjakarta: Ar-Ruzz Media, 2011), h. 22

Penilaian hasil belajar pada hakikatnya merupakan suatu kegiatan untuk mengukur perubahan perilaku yang telah terjadi pada diri peserta didik. Pada umumnya, hasil belajar akan memberikan pengaruh dalam 2 (dua) bentuk: (1) peserta didik akan mempunyai perspektif terhadap kekuatan dan kelemahannya atas perilaku yang diinginkan; (2) mereka mendapatkan bahwa perilaku yang telah diinginkan itu telah meningkat baik setahap atau dua tahap sehingga timbul lagi kesenjangan antara penampilan perilaku yang sekarang dengan perilaku yang diinginkan. Penilaian hasil belajar oleh pendidik dilakukan secara berkesinambungan memantau proses, kemajuan perbaikan hasil dalam bentuk penilaian harian, penilaian tengah semester, penilaian akhir semester, dan penilaian kenaikan kelas⁸.

Siregar dalam Rafiuddin mengemukakan bahwa ada dua penilaian hasil belajar, antara lain sebagai berikut:

1. Penilaian formatif dan sumatif. Maksudnya memantau sejauh manakah suatu proses pendidikan telah berjalan sebagaimana yang telah direncanakan. Sedangkan penilaian sumatif dilakukan untuk mengetahui sejauh manakah peserta didik dapat berpindah dari satu unit pembelajaran ke unit berikutnya.
2. Penilaian acuan patokan (PAP) dan penilaian acuan norma (PAN). Penilaian acuan patokan (*criterion referenced test/objective referenced test/domain referenced test*) mengukur tingkat belajar siswa dengan patokan tertentu. Dalam hal ini, pencapaian terhadap tujuan pembelajaran khusus atau indikator pembelajaran. Sedangkan penilaian acuan norma (*norm referenced test*) disusun untuk menentukan kedudukan atau posisi seorang peserta di antara

⁸ Mulyasa, *Penelitian Tindakan Kelas* h. 59

kelompoknya, bukan untuk menentukan tingkat penguasaan setiap peserta tes terhadap perilaku yang ada dalam tujuan pembelajaran khusus.

Dari berbagai pendapat diatas penulis coba memadukannya, dimana peneliti menggunakan indikator aktifitas siswa untuk mengukur tingkat motivasi siswa, dan hasil belajar yang diharapkan, maka dari itu suatu pembelajaran efektif apabila dilihat dari: (1) motivasi belajar anak didik meningkat karena didasari oleh 3 (tiga) elemen penting, yakni motivasi itu mengawali terjadinya perubahan energi, ditandai dengan adanya *feeling*, dan dirangsang karena adanya tujuan, (2) tercapainya tujuan pembelajaran yang diharapkan karena guru dalam melakukan pembelajaran. Dalam kategori baik, berkat adanya sinergitas anak didik memberikan respon positif terhadap pembelajaran kooperatif yang dilaksanakan, (3) ketercapaian hasil belajar meningkat sebelum dan sesudah eksperimen mengalami kemajuan.

B. Pembelajaran Bahasa Arab Modern

1. Definisi Pembelajaran

Pembelajaran merupakan bantuan yang diberikan pendidik agar dapat terjadi proses pemerolehan ilmu dan pengetahuan, penguasaan kemahiran dan tabiat, serta pembentukan sikap dan kepercayaan pada peserta didik. Dengan kata lain, pembelajaran adalah proses untuk membantu peserta didik agar dapat belajar dengan baik.⁹

⁹ Muh. Rapi, *Pengantar Strategi Pembelajaran (Pendekatan Standar proses)* (Cet. I; Makassar: Alauddin University Press, 2012), hal. 19

kata modern artinya terbaru, mutakhir, sikap dan cara berpikir serta cara bertindak sesuai dengan tuntutan zaman¹⁰

Proses pembelajaran dialami sepanjang hayat seorang manusia serta dapat berlaku dimanapun dan kapanpun. Pembelajaran mempunyai pengertian yang mirip dengan pengajaran, walaupun mempunyai konotasi yang berbeda. Dalam konteks pendidikan, guru mengajar supaya peserta didik dapat belajar dan menguasai isi pelajaran hingga mencapai sesuatu objektif yang ditentukan (aspek kognitif) juga dapat mempengaruhi perubahan sikap (aspek afektif), serta keterampilan (aspek psikomotor) seorang peserta didik.¹¹

Instruction atau pembelajaran adalah suatu sistem yang bertujuan untuk membantu proses belajar siswa, yang berisi serangkaian peristiwa yang dirancang, disusun sedemikian rupa untuk mempengaruhi dan mendukung terjadinya proses belajar siswa yang bersifat internal. Gagne dan Briggs dalam Muh. Rapi pembelajaran adalah proses interaksi peserta didik dengan pendidik dan sumber belajar pada suatu lingkungan¹² belajar hal ini sesuai UU No. 20/2003, Bab I ayat 20.¹³

Dan dapat ditarik kesimpulan bahwa pembelajaran adalah usaha sadar dari guru untuk membuat siswa belajar, yaitu terjadinya perubahan tingkah laku pada diri

¹⁰ “Ebta Setiawan”, *KBBI Online ini dikembangkan 2012-2019 versi 2.5*. Database utama merupakan Hak Cipta Badan Pengembangan dan Pembinaan Bahasa, Kemdikbud (Pusat Bahasa). <https://kbbi.web.id/modern> (09 Juli 2019).

¹¹ Muh. Rapi, *Pengantar Strategi Pembelajaran (Pendekatan Standar proses)* (Cet. I; Makassar: Alauddin University Press,2012), hal. 19-20

¹² Muh. Rapi, *Pengantar Strategi Pembelajaran (Pendekatan Standar proses)* hal. 20

¹³ Muh. Rapi, *Pengantar Strategi Pembelajaran (Pendekatan Standar proses)* (Cet. I; Makassar: Alauddin University Press,2012), hal. 20

siswa yang belajar dimana perubahan itu dengan didapatkannya kemampuan baru yang berlaku dalam waktu yang relatif lama dan karena adanya usaha.¹⁴ Dengan demikian dapat diketahui bahwa kegiatan pembelajaran merupakan kegiatan yang melibatkan beberapa komponen, a) siswa yaitu seorang yang bertindak sebagai pencari, penerima dan penyimpan isi pelajaran yang dibutuhkan untuk mencapai tujuan, b) guru yaitu seorang yang bertindak sebagai pengelola, katalisator, dan peran lainnya yang memungkinkan berlangsungnya kegiatan belajar mengajar yang efektif, c) tujuan, yaitu pernyataan tentang perubahan perilaku (kognitif, psikomotor, afektif) yang diinginkan terjadi pada siswa setelah mengikuti kegiatan pembelajaran, d) isi pelajaran, segala informasi berupa fakta, prinsip, dan konsep yang diperlukan untuk mencapai tujuan, e) metode, yaitu cara yang teratur untuk memberikan kesempatan kepada siswa untuk mendapat informasi yang dibutuhkan mereka untuk mencapai tujuan, f) media, yaitu bahan pengajaran dengan atau tanpa peralatan yang digunakan untuk menyajikan informasi kepada siswa, dan g) Evaluasi, yaitu cara tertentu yang digunakan untuk menilai suatu proses dan hasilnya.¹⁵

2. Strategi Belajar Bahasa

Strategi belajar adalah cara yang digunakan oleh siswa untuk membantu mereka memahami informasi dan memecahkan masalah. Sebuah strategi belajar adalah pendekatan seseorang untuk belajar dan menggunakan informasi. Siswa yang tidak menggunakan strategi belajar yang baik cenderung pasif dan akhirnya gagal di

¹⁴ Muh. Rapi, *Pengantar Strategi Pembelajaran (Pendekatan Standar proses)* (Cet. I; Makassar: Alauddin University Press, 2012), hal. 20

¹⁵ Muh. Rapi, *Pengantar Strategi Pembelajaran (Pendekatan Standar proses)* (Cet. I; Makassar: Alauddin University Press, 2012), h. 20-21

sekolah. Guru perlu memahami instruksi strategi belajar agar mampu membuat peserta didik lebih aktif, mampu mengajarkan bagaimana cara belajar, mampu membantu siswa bagaimana menggunakan apa yang telah siswa pelajari untuk memecahkan masalah dan menjadi sukses.¹⁶

Rose dalam Tadkirotun mengemukakan Strategi pembelajaran bahasa merupakan istilah yang mengacu pada proses dan tindakan sadar yang digunakan oleh pembelajar bahasa untuk membantu mereka belajar efektif. Istilah ini juga didefinisikan sebagai pikiran dan tindakan sadar yang dipilih dan dilaksanakan oleh pembelajar bahasa untuk membantu mereka dalam melaksanakan banyaknya tugas sejak awal belajar hingga tingkat mahir dalam menguasai bahasa kedua.

Pusat Riset Belajar di Kansas University mensyaratkan tiga prinsip dasar penerapan strategi belajar bahasa. *Pertama*, strategi harus mendorong siswa memperoleh informasi. Strategi ini meliputi bagaimana cara membuat parafrase informasi penting, informasi foto untuk membantu ingatan dan pemahaman, peta dan membuat prediksi tentang informasi teks, serta mengidentifikasi kata-kata yang tidak dikenal dalam teks. *Kedua*, strategi harus membantu siswa mempelajari informasi setelah mereka memperolehnya. Ini mencakup strategi untuk mengembangkan jembatan keledai dan perangkat lain yang membantu siswa memahami fakta-fakta, serta strategi untuk belajar kosakata baru. Strategi ini membantu siswa untuk mempersiapkan tes. *Ketiga*, strategi membantu siswa mengekspresikan diri. Ini termasuk strategi untuk membantu siswa menulis kalimat dan paragraf, memantau

¹⁶ Tadkirotun Musfiroh, *Psikolinguistik Edukasional- Psikolinguistik Untuk Pendidikan Bahasa*, Edisi kedua (Yogyakarta: Tiara Wacana, 2017), h. 141.

pekerjaan mereka (untuk memantau kesalahan yang dibuat), dan membuiuk mereka untuk mengikuti ujian.

O'Malley dan Chamot mengembangkan klasifikasi tiga jenis strategi pembelajaran bahasa. *Pertama*, strategi metakognitif, yang meliputi ide awal proses pembelajaran, perencanaan pembelajaran, monitoring ketika pembelajaran sedang berlangsung, serta evaluasi diri setelah usai pembelajaran. *Kedua*, strategi kognitif, yang meliputi manipulasi mental, penyampaian materi, atau tugas, dimaksudkan untuk meningkatkan pemahaman, akuisisi, atau retensi. *Ketiga*, strategi sosial atau afektif, yang terdiri dari penggunaan interaksi sosial untuk membantu dalam pemahaman, belajar atau retensi informasi, serta kontrol mental atas pengaruh individual yang mengganggu pembelajaran.

Pada tahun yang sama Oxford mengembangkan taksonomi untuk mengkategorikan strategi seperti berikut ini:

- a. Kognitif, pembuatan hubungan antara informasi baru dan sudah dikenal;
- b. *Mnemonic*, pembuatan hubungan antara informasi baru dan sudah dikenal melalui penggunaan formula, frase, ayat atau sejenisnya;
- c. Metakognitif, mengendalikan kognisi sendiri melalui koordinasi perencanaan, organisasi dan evaluasi proses pembelajaran
- d. Kompensasi, menggunakan konteks untuk mengatasi missinformasi dalam membaca dan menulis;
- e. Afektif, regulasi emosi, motivasi dan sikap terhadap pembelajaran;
- f. Sosial, interaksi dengan peserta didik lain untuk meningkatkan pembelajaran bahasa dan pemahaman budaya.

Strategi belajar bahasa juga dapat dirunut dari pendekatan yang dianut oleh guru. Pendekatan apa pun sebenarnya tidak menjadi masalah asalkan guru konsisten dan memiliki dasar. Pendekatan menjadi dasar bagi guru untuk membuat tahap-tahap kegiatan pembelajaran dari awal hingga akhir. Hal ini sejalan dengan yang dikemukakan oleh Dick and Carey bahwa strategi pembelajaran terdiri atas: (1) kegiatan instruksional pendahuluan; (2) penyampaian informasi; (3) partisipasi siswa; (4) tes; dan (5) kegiatan lanjutan. Hal ini berarti, strategi belajar bahasa harus dapat diterapkan dari kegiatan pendahuluan hingga kegiatan lanjutan.

Dalam perspektif psikolinguistik, strategi belajar tidak boleh dilepaskan dari perspektif yang dianut guru. Guru yang menganut behavioristik perlu membuat strategi yang mengacu pada: (1) *operant conditioning*, seperti membuat jadwal dan aturan yang ketat, selalu mengaitkan kegiatan belajar dengan fakta sehari-hari, selalu siap membantu siswa dalam berbagai situasi, membantu siswa mengenali perbedaan dan persamaan, (2) pemberian *punishment dan reinforcement* secara jelas, adil, dan yang membangun perilaku positif, seperti pemberian nilai tinggi dengan kriteria yang jelas, pemberian latihan khusus untuk lomba, penerbitan karya terbaik, *leader* dalam kelompok, dan pemberian hadiah buku atau kesempatan *hunting* info, teguran dengan alasan beserta prediksinya.

Strategi yang didasarkan pada konstruktivistik personal atau kognitivistik selalu menekankan kesiapan belajar, memperhatikan "*problem of the match*", pengajaran dengan *the magic middle*, pengalaman aktif, dan pembelajaran multikognitif. Guru perlu memunculkan *insight* pada diri siswa dalam kegiatan belajar. Strategi belajar menulis, misalnya, harus didasarkan pada pengalaman siswa,

pembelajaran setingkat di atasnya, pengalaman aktif siswa menulis yang melibatkan berbagai fungsi kognitif, pemanfaatan seluruh indera, dan interaksi kelas untuk memproses *disequilibrium*. Bagaimanapun, strategi harus diarahkan pada kegiatan yang mendorong terbentuknya konstruk pengetahuan yang memadai.¹⁷

Strategi belajar bahasa yang didasarkan pada konstruktivistik interaksionis selalu didasarkan pada informasi kompetensi aktual. Kegiatan instruksional awal (pendahuluan) menjadi informasi penting untuk menerapkan kegiatan yang dibutuhkan. Keyakinan bahwa kematangan juga didukung oleh interaksi dapat dilakukan dengan memilih metode atau model kooperatif-kolaboratif. Model-model diskusi seperti STAD (*Student Team Achievement Division*), Jigsaw, dan pembelajaran aktif dapat digunakan untuk mengisi ZPD (*zone of proximal development*) melalui sumber sebaya (teman sebaya). Meskipun demikian, yang tidak boleh diabaikan adalah bahwa guru tetaplah model yang paling menentukan Bergeraknya titik aktual dari kemampuan siswa atau pembelajar ke wilayah potensial. Guru tidak dapat melepaskan siswa begitu saja tanpa pendampingan yang memadai. Bagaimana pun, tanpa pendampingan guru, pengisian wilayah *the zone of proximal development* akan sangat terbatas. Akhirnya, banyak strategi belajar bahasa dapat diterapkan, tetapi tidak ada strategi tunggal layaknya obat mujarab. Sebagai contoh, guru telah membaca strategi yang membantu siswa mencari tahu makna kata, memahami apa yang mereka baca, bagaimana mereka memperoleh kosakata, dan bagaimana memahami struktur teks. Semua strategi ini perlu terintegrasi dengan baik dan seimbang.

¹⁷ Tadkiroatun Musfiroh, *Psikolinguistik Edukasional- Psikolinguistik Untuk Pendidikan Bahasa*, h. 143.

3. Pembelajaran Bahasa Arab

Pembelajaran bahasa Arab adalah pembelajaran pada mata pelajaran bahasa Arab. Pada pembelajaran bahasa Arab seorang guru diharapkan dapat menggunakan beberapa pendekatan yang sesuai dengan konsep belajar siswa guna untuk mengetahui psikologi belajar siswa sehingga dalam proses pembelajaran akan sesuai dengan kadar atau nalar anak tersebut. Dalam proses mengetahui psikologi belajar siswa, seorang guru harus memahami strategi pembelajaran, diantaranya: a. persiapan pembelajaran, b. metode pembelajaran, c. teknik pembelajaran, d. materi pembelajaran, dan penguasaan pengelolaan kelas.

Pembelajaran bahasa Arab memiliki tiga ranah, yaitu: ranah kognitif, afektif, dan ranah psikomotorik. dalam tiga ranah tersebut terdapat karakteristik yang berbeda yaitu: 1) Rana kognitif menekankan pada “konsep” belajar, 2) Rana afektif menekankan pada “proses” belajar, 3) Rana psikomotorik menekankan pada “aplikasi pembelajaran” .

Dalam pendekatan proses pembelajaran seorang guru harus bisa memahami pendekatan pembelajaran atau pemrosesan informasi, sehingga dalam penyampaian materi tidak menyulitkan siswa. Begitu juga dalam pembelajaran bahasa Arab, seorang guru menyampaikan informasi dengan runtut dan menggunakan bahasa yang mudah dipahami oleh siswa. Hal ini bisa dilakukan oleh guru dengan menggunakan banyak metode, pendekatan dan model pembelajaran yang bervariasi. pembelajaran yang esensi dimana seorang guru adalah tombol kontrolnya. Apabila tombol kontrol tersebut berfungsi secara baik, maka semua bagian bisa dikendalikan dan berjalan sesuai pada tempatnya atau sesuai dengan

tugasnya, artinya adalah apabila guru mengajar dengan benar maka siswa akan benar dengan kata lain siswa tersebut hasil belajarnya memuaskan dan sesuai dengan target direncanakan namun apabila guru tidak benar atau semaunya sendiri maka siswa akan turun kreatifitas dan kredibilitasnya. Dalam pembelajaran bahasa Arab, seorang guru diharapkan mampu menciptakan lingkungan yang mendukung aktivitas belajar, menumbuhkan minat belajar yang tinggi bagi siswa, memberikan pemahaman pada siswa tentang pentingnya pelajaran bahasa Arab dalam kehidupannya, mampu menggugah fitrah insaniyyah sehingga siswa menjadi penganut dan pemeluk agama yang taat dan baik (*insan kamil*), dan yang paling urgen yaitu guru mengenali karakteristik siswa.

Dalam bahasa Arab modern ada aturan bahwa tekanan pada suku kata yang ketiga dari belakang tidak boleh bergeser ke muka, misalnya ke suku kata yang ke empat dari belakang, karena hal tersebut bisa mengakibatkan terjadinya pergeseran posisi tekanan jika tanwin dilafalkan atau jumlah suku kata bertambah karena sufiks¹⁸:

tā-li-ba

tā-li-ba-tun

طَالِبَةٌ طَالِبَةٌ

Mu-‘al-li-ma

Mu-‘al-li-ma-tun

مُعَلِّمَةٌ مُعَلِّمَةٌ

ku-tu-bun

ku-tu-bu-nā (buku-buku islami)

¹⁸Eckehard Schulz, *Allughah al ‘arabiyyah al ma’ āshirah*, terj. Esie Hartianty Husein S.S dan Dr. Thoralf Hanstein, *Bahasa Arab Baku dan modern* (Cet. I; Yogyakarta:PT LKiS Printing Cemerlang, 2010), h. 47.

		كُتِبَ	كُتِبْنَا
<i>mu- 'al-li-mun</i>	<i>mu- 'al-li-mun-nā (guru kami)</i>	مُعَلِّمٌ	مُعَلِّمُونَ
<i>ṭā-li-ba</i>	<i>ṭā-li-ba-tun</i>	طَالِبَةٌ	طَالِبَةٌ
	<i>ṭā-li-ba-tunā (mahasiswi kami)</i>	طَالِبَاتُنَا	
<i>mu- 'al-li-ma</i>	<i>mu- 'al-li-ma-tun</i>	مُعَلِّمَةٌ	مُعَلِّمَةٌ
	<i>mu- 'al-li-ma-tunā (guru wanita kami)</i>	مُعَلِّمَاتُنَا	

4. Teknologi media pembelajaran Bahasa Arab

a. Pengertian Teknologi Media

Sebelum membahas lebih jauh tentang teknologi pembelajaran, perlu mengenal lebih jauh dulu apa yang dimaksud dengan media secara umum. Kata *Media* merupakan bentuk tunggal dari *medium* berasal dari bahasa latin yang berarti *antara* atau *perantara*, yang merujuk pada sesuatu yang dapat menghubungkan informasi *antara* sumber dan penerima informasi.¹⁹

¹⁹ Safei, *Teknologi Pembelajaran Pengertian, Pengembangan, dan Aplikasinya* (Cet.I; Makassar: Alauddin University Press, 2013), h.13.

Menurut sejarahnya, media pengajaran pertama kalinya disebut *Visual education* (alat peraga pandang), kemudian menjadi *audio visual aids* (bahan pengajaran), seterusnya berkembang menjadi *audio visual communication* (komunikasi pandang dengar), dan selanjutnya berubah menjadi *educational technology* (teknologi pendidikan) atau teknologi pengajaran.

Di dalam bahasa Arab, media pengajaran kurang lebih adalah وسائل الايضاح atau menurut istilah Dr. Abdul Alim Ibrahim dalam bukunya *Al-Muwajjih al-Fanniy li Mudarrisiy al-Lugah al-'Arabiyyah* sebagai الوسائل التوضيحية ada juga beberapa kalangan yang menyebutnya المعينات السمعية والبصرية (alat pandang dengar).²⁰

Berdasarkan uraian beberapa batasan tentang media di atas, berikut dikemukakan ciri-ciri umum yang terkandung pada setiap batasan yaitu: media pendidikan memiliki pengertian fisik yang dewasa ini dikenal sebagai *hardware* (perangkat keras), yaitu sesuatu benda yang dapat dilihat, didengar, atau diraba dengan pancaindra, media pendidikan memiliki pengertian non fisik yang dikenal sebagai *software* (perangkat lunak), yaitu kandungan pesan yang terdapat dalam perangkat keras yang merupakan isi yang ingin disampaikan kepada siswa, penekanan media pendidikan terdapat pada visual dan audio.²¹

Penggunaan media dalam proses belajar mengajar mempunyai nilai-nilai praktis sebagai berikut: media dapat mengatasi berbagai keterbatasan pengalaman yang dimiliki siswa atau mahasiswa. Pengalaman masing-masing individu yang beragam karena kehidupan keluarga dan masyarakat sangat menentukan pengalaman

²⁰Azhar Arsyad, *Bahasa Arab dan Metode Pengajarannya Beberapa Pokok Pikiran*, h. 75

²¹Azhar Arsyad, *Media Pembelajaran* h. 5-7

yang dimiliki mereka. Dua orang anak yang hidup di dua lingkungan yang berbeda akan mempunyai pengalaman yang berbeda pula. Dalam hal ini media dapat mengatasi perbedaan-perbedaan tersebut, media dapat mengatasi ruang kelas. Banyak hal yang sukar untuk dialami secara langsung oleh siswa di dalam kelas, seperti objek yang terlalu besar atau terlalu kecil, gerakan-gerakan yang diamati terlalu cepat atau terlalu lambat. Maka dengan melalui media akan dapat diatasi kesukaran-kesukaran tersebut, media memungkinkan adanya interaksi langsung antara siswa dengan lingkungan. Gejala fisik dan social dapat diajarkan berkomunikasi dengannya, media menghasilkan keseragaman pengamatan. Pengamatan yang dilakukan siswa dapat secara bersama-sama diarahkan kepada hal-hal yang dianggap penting sesuai dengan tujuan yang ingin dicapai, media dapat menanamkan konsep dasar yang benar, konkrit, dan realistis. Penggunaan media seperti gambar, film, model grafik, dan lainnya dapat memberikan konsep dasar yang benar, media dapat membangkitkan keinginan dan minat yang baru. Dengan menggunakan media, horizon pengalaman anak semakin luas, persepsi semakin tajam, dan konsep-konsep dengan sendirinya semakin lengkap, sehingga keinginan dan minat baru untuk belajar selalu timbul, media dapat membangkitkan motivasi dan merangsang siswa untuk belajar. Pemasangan gambar di papan buletin, pemutaran film dan mendengarkan program audio dapat menimbulkan rangsangan tertentu ke arah keinginan untuk belajar, media dapat memberikan pengalaman yang integral dari suatu yang konkrit sampai kepada yang abstrak.²²

²²Asnawir dan M. Basyiruddin Usman, *Media Pembelajaran* (Cet. I; Jakarta: Ciputat Press, 2002), hal. 14-15.

Dengan demikian dapat disimpulkan bahwa media merupakan suatu yang tidak terpisahkan dengan proses belajar mengajar demi tercapainya tujuan pendidikan pada umumnya dan tujuan pembelajaran di sekolah pada khususnya.

Ada dua istilah penting yang perlu disoroti dalam hal ini, yaitu teknologi dan media. Dua istilah ini tidak bisa dipisahkan dalam dunia pembelajaran, karena media adalah salah satu rukun yang mesti ada dalam pembelajaran. Sedangkan media yang bagus adalah media yang menggunakan teknologi.²³

Kata teknologi berasal dari kata latin tekno yang bahasa Inggrisnya “art” dan bahasa Arabnya “*al Fann*” yang berarti seni atau skill dan dari kata *logos* atau ilmu.²⁴ Dalam hal ini Hornby menjelaskan bahwa “art” adalah keterampilan dalam melakukan pola-pola tertentu yang dapat divisualkan dengan baik. Webster menjelaskannya lebih lebih terperinci, katanya “art” adalah keterampilan yang diperoleh lewat pengalaman, studi dan observasi.²⁵

Secara etimologis Muhammad Yaumi mendefinisikan teknologi berasal dari kata *technology* dari bahasa Yunani *techne* yang berarti seni, kerajinan, atau keterampilan, dan *logia* berarti kata, studi, atau tubuh ilmu pengetahuan. Secara terminologis, teknologi merupakan pengetahuan tentang membuat sesuatu. “*Technology is the application of knowledge for a practical purpose (Spector,*

²³Acep Hermawan, *Metodologi Pembelajaran Bahasa Arab* (Cet. IV; Bandung: PT Remaja Rosdakarya, 2014), h. 222.

²⁴Acep Hermawan, *Metodologi Pembelajaran Bahasa Arab*

²⁵Azhar Arsyad, *Bahasa Arab dan Metode Pengajarannya Beberapa Pokok Pikiran* (Cet. III; Yogyakarta: Pustaka Pelajar, 2010), h. 73

2012:5)”. Maksudnya, teknologi adalah aplikasi pengetahuan untuk suatu tujuan praktis.²⁶

Dengan demikian, teknologi tidak lebih dari satu ilmu yang membahas tentang keterampilan yang diperoleh lewat pengalaman, studi atau observasi. bila dihubungkan dengan pengajaran, maka teknologi mempunyai pengertian sebagaimana yang dikemukakan oleh Achsin dalam Azhar Arsyad, sebagai berikut:

Perlunya konsep tentang media, dimana teknologi bukan sekedar benda, alat, bahan atau perkakas, tetapi tersimpul pula sikap, perbuatan, organisasi, dan manajemen, yang berhubungan dengan pengeterapan ilmu.

Erat kaitannya dengan kata teknologi, dikenal juga istilah Teknik. Teknik menurut Anthony dalam pengajaran bahasa bersifat implementasional, maksudnya bersifat apa yang sesungguhnya terjadi di dalam kelas. Ia merupakan suatu strategi khusus²⁷ Richards dan Rodgers dalam Azhar Arsyad juga menjelaskan bahwa teknik adalah prosedur atau *khutuwwât* (خطوات) dan praktek yang sesungguhnya dalam kelas.

Batasan lain telah pula dikemukakan oleh para ahli yang sebagian diantaranya akan diberikan berikut ini.

AECT (*Association of Education and Communication Teacnologi*, 1997) memberi batasan tentang media sebagai segala bentuk dan saluran yang digunakan untuk menyampaikan pesan atau informasi. Di samping sebagai sistem penyampai atau pengantar, media yang sering diganti dengan kata *mediator* menurut Fleming adalah penyebab atau alat yang turut campur tangan dalam dua pihak dan mendamaikannya. Istilah *Mediator* media menunjukkan fungsi atau peranannya,

²⁶Muhammad Yaumi, *Media & Teknologi Pembelajaran*, h. 24.

²⁷ Azhar Arsyad, *Bahasa Arab dan Metode Pengajarannya Beberapa Pokok Pikiran*, h. 74

yaitu mengatur hubungan yang efektif antara dua pihak utama dalam proses belajar siswa dan isi pelajaran.²⁸

Dari sini, tampak jelas bahwa teknologi bukanlah hanya pembuatan kapal terbang model mutakhir dan semisalnya saja, tetapi melipat kertas jadi kapal terbang mainan itu juga hasil teknologi, karena itu juga merupakan suatu keterampilan dan seni (*skill*). Itulah sebabnya beberapa kalangan lantas membagi teknologi menjadi dua macam, ada yang disebut teknologi tinggi (canggih) dan ada pula yang disebut teknologi tradisional. Teknologi pengajaran bahasa Arab berada dalam wawasan pengertian teknologi tradisional. Dengan demikian, teknologi pengajaran bahasa Arab akan membahas masalah bagaimana seorang guru bahasa memakai media dan alat bantu dalam proses mengajar bahasa Arab yang sesungguhnya di dalam kelas, juga membahas tentang masalah keterampilan, sikap, perbuatan, dan strategi mengajarkan bahasa Arab.²⁹

5. Aplikasi Google Classroom dalam pembelajaran Bahasa Arab

a. Selayang Pandang Google Classroom

Google Classroom merupakan sebuah aplikasi yang diciptakan oleh *Google* yang memungkinkan terciptanya ruang kelas di dunia maya. Selain itu, aplikasi ini menjadi sarana dikumpulkannya tugas-tugas pembelajaran oleh guru dan siswa dalam melaksanakan proses belajar. *Google classroom* sesungguhnya dirancang untuk mempermudah interaksi guru dan siswa dalam dunia maya. Aplikasi ini memberikan kesempatan kepada para guru untuk mengeksplorasi gagasan keilmuan yang dimilikinya kepada siswa. guru memiliki keleluasaan waktu untuk membagikan

²⁸Azhar Arsyad, *Media Pembelajaran* (Cet. I; Jakarta: Rajawali Pers,2009), hal. 3-4

²⁹Azhar Arsyad, *Bahasa Arab dan Metode Pengajarannya Beberapa Pokok Pikiran*, h. 74

kajian keilmuan dan memberikan tugas mandiri kepada siswa. selain itu, guru juga dapat membuka ruang diskusi bagi para siswa secara *online*. Namun demikian, ada syarat mutlak dalam mengaplikasikan *google classroom*, yaitu memerlukan akses internet yang bagus.

Google classroom dirancang untuk mempermudah interaksi guru dengan siswa dalam dunia maya. Aplikasi ini memberikan kesempatan kepada para guru untuk mengeksplorasi gagasan keilmuan yang dimilikinya kepada para siswa. Guru memiliki keleluasaan waktu untuk membagikan materi ajar dan memberikan tugas mandiri kepada siswa. Selain itu, guru juga bisa membuka ruang diskusi bagi para siswa secara online. Namun demikian, terdapat syarat mengaplikasikan *google classroom* yaitu membutuhkan akses internet yang mumpuni. Aplikasi ini dapat digunakan oleh siapa saja yang tergabung dengan kelas yang telah dibuat. Kelas tersebut adalah kelas yang didesain oleh guru yang sesuai dengan kelas sesungguhnya atau kelas nyata di dalam pembelajaran. Terkait dengan anggota kelas *google classroom* Heather garczynki dalam Herman (2014) menjelaskan bahwa aplikasi ini menggunakan kelas tersedia bagi siapa saja yang memiliki *Google Apps for Education*, serangkaian alat produktivitas gratis termasuk gmail, dokumen, dan *drive*.³⁰

Rancangan kelas yang mengaplikasikan *google classroom* sesungguhnya ramah lingkungan. Hal ini dikarenakan siswa tidak menggunakan kertas dalam

³⁰Abd. Rozak, “Desain Perkuliahan Bahasa Arab Melalui Google Classroom ”, Arabiyyat: Jurnal Pendidikan Bahasa Arab dan Kebahasa Araban.<http://dx.doi.org/10.15408/a.v5i1.7481> (22 Mei 2019). Lihat Juga Heather garczynki, “Tech Tools for Teachers, by teacher: Google is at it Again Google Classroom Changes the Face of Education”, Wisconsin English Journal, Vol. 56. No. 2, 2014, 32-36.

mengumpulkan tugasnya. termasuk fitur yang menghemat waktu seperti kemampuan untuk membuat salinan *google document* secara otomatis bagi setiap siswa. Kelas juga dapat membuat *folder drive* untuk setiap tugas dan setiap siswa, agar semuanya tetap teratur. Selain tugas, guru juga dapat melemparkan sebuah gagasan berupa ide didiskusikan di dalam kelas *google classroom* dan jika dalam pembelajaran di kelas nyata (sekolah) terdapat pembahasan materi yang belum terselesaikan, contohnya melalui video, maka dapat diselesaikan dan dilanjutkan pada forum kekinian untuk diskusi *google classroom*. Siswa dapat melacak setiap tugas yang hampir mendekati batas waktu pengumpulan di laman tugas, dan mulai mengerjakannya cukup dengan sekali klik. Guru dapat melihat dengan cepat siapa saja yang belum menyelesaikan tugas, serta memberikan masukan dan nilai langsung di kelas. Pesatnya perkembangan Teknologi Informasi dan Komunikasi khususnya internet dan *google classroom* memungkinkan bahkan sangat mungkin mengembangkan layanan informasi yang lebih baik dalam suatu institusi pendidikan.

Penggunaan *google classroom* di kalangan pendidik di Indonesia, yakni yang bertujuan untuk mempermudah akses pembelajaran. Dengan jadwal guru yang dapat dan kadang tidak memungkinkan untuk hadir di kelas, maka *google classroom* membantu memaparkan materi yang akan disampaikan oleh guru melalui teks atau materi yang telah diupload di *google classroom*. Pembelajaran seperti ini mungkin bisa disebut sebagai pembelajaran daring karena materi ajar bisa diakses oleh siapa saja yang membutuhkan, di manapun dan kapanpun. Hal ini dapat memudahkan informasi bagi siapapun yang kesulitan informasi karena masalah ruang dan waktu. Pengembangan dan penerapan *google classroom* juga bermanfaat untuk peningkatan

kualitas pendidikan Indonesia. Salah satu aspeknya adalah kondisi geografis Indonesia dengan sekian banyaknya pulau yang tersebar di Indonesia dan dengan kontur permukaan bumi yang sering tidak bersahabat, biasanya diajukan untuk menjagokan dan mengembangkan teknologi, salah satunya *google classroom* yang sangat mampu untuk menjadi fasilitator utama untuk meratakan pendidikan di bumi Nusantara sebab aplikasi ini juga mengandalkan kemampuan pembelajaran jarak jauh yang tidak terpisah oleh ruang, jarak, dan waktu. Kerjasama antarpakar dan siswa yang lokasinya saling berjauhan secara fisik dapat dilakukan dengan mudah. Dahulu, seseorang harus berkelana atau menempuh jarak, ruang dan waktu untuk menemui seorang pakar untuk mendiskusikan sebuah masalah. Saat ini, hal tersebut bisa dilakukan dari rumah dengan mengirimkan e-mail. Makalah dan penelitian juga dapat dilakukan dengan saling tukar menukar data lewat internet. Hal ini juga terjadi pada pemakaian *google dlassroom*, yakni materi ataupun bahan ajar terlebih dahulu diunggah lewat aplikasi ini oleh pemateri/guru. Siswa yang lain diwajibkan untuk mengunduh atau mempelajari materi yang telah diunggah di *google classroom* tersebut, sehingga batasan geografis bukan menjadi masalah lagi.

Google classroom memadukan *google* dokumen, *drive* dan *gmail* untuk membantu para pengajar dalam menciptakan kelas maya yang lebih cepat, efisien dan sebagai alat berkomunikasi yang mudah. *Google classroom* membantu para siswa belajar dan mengerjakan tugas tanpa harus membuang banyak kertas. Pembelajaran berbasis *google classroom* ini juga memudahkan untuk para pengajarnya membuat atau mengumumkan info dengan cepat dan menyeluruh kepada setiap siswa.

Google dassroom adalah sebuah aplikasi yang memungkinkan terciptanya ruang kelas di dunia maya. Lebih detailnya, aplikasi ini bisa menjadi sarana distribusi tugas, submit tugas bahkan menilai tugas-tugas yang dikumpulkan. Untuk distribusi tugas, tidak perlu khawatir akan adanya penyalahgunaan yang dilakukan siswa, karena aplikasi ini memberikan hak akses bagi para guru untuk mengatur tugas yang dipublikasi, sehingga siswa bisa sekadar untuk melihat, mengedit bahkan berkolaborasi. Melalui *google classroom* juga, para guru bisa memantau perkembangan belajar siswa. Selain itu, *google classroom* menyediakan fitur forum diskusi. Para guru bisa membuka sebuah diskusi kelas yang asyik untuk ditanggapi dan dikomentari. Kehadiran aplikasi ini bukan tidak mungkin dapat menggantikan peran kertas dan papan tulis, sehingga membuat proses belajar mengajar menjadi murah dan cepat. Bahkan tidak mustahil bila aplikasi ini menggantikan kelas formal di ruangan kelas yang sebenarnya di masa depan. Dalam penggunaannya para guru menilai *google classroom* tidak memiliki kendala apapun, terlebih lagi aplikasi ini telah didukung 42 bahasa.³¹

Goole classroom sebagai salah satu media pembelajaran bahasa Arab bertujuan untuk memfasilitasi belajar dan memperbaiki kinerja. Dalam hal ini *google classroom* juga sebagai sumber belajar yang mendukung belajar termasuk sistem penunjang, materi dan lingkungan pembelajaran. Aplikasi ini dapat menjadi alternatif sebagai salah satu sumber belajar bahasa Arab karena setiap materi yang akan

³¹Fransiskus Ivan Gunawan dan Stefani Geima Sunarman, "Pengembangan Kelas Virtual dengan Google Classroom dalam Keterampilan Pemecahan Masalah (Problem Solving) Topik Vektor Pada Siswa SMK untuk Mendukung Pembelajaran", Prosiding Seminar Nasional Etnomatnesia, 2018, 340-348. 7481. (Diakses 22 Mei 2019). Lihat juga Widya Herma, "Google Classroom Ruang Kelas Dunia Maya", <http://widhvaherma.com>.(Diakses pada 22 Mei 2019).

dipresentasikan oleh suatu kelompok diunggah lewat *google classroom*. Sebelum memulai pelajaran, para siswa mengunduh materi yang akan dipelajari.

Google classroom merupakan sebuah fitur yang dimiliki oleh *google*. Aplikasi ini menawarkan kegiatan belajar mengajar seperti layaknya di kelas. Aplikasi ini dapat memperkaya kita terhadap aplikasi-aplikasi lain yang terdapat di *smartphone*. Tidak dipungkiri lagi bahwa di generasi sekarang yang serba canggih, sedikit sekali individu yang tidak mengerti mengenai teknologi karena hal tersebut telah menjadi "kebutuhan pokok" di generasi ini. Aplikasi ini sudah dipakai di dunia Barat sebagai penunjang pembelajaran terhadap kemajuan teknologi saat ini.

Dalam praktik penggunaannya, *google classroom* sangat mudah untuk digunakan ke dalam kegiatan pembelajaran. Kita dapat mengunduh aplikasi ini secara cuma-cuma diperangkat *smartphone* berbasis android ataupun iOS. Namun untuk para pemula yang akan menggunakan aplikasi ini sebaiknya mendengar penjelasan atau tutorial dalam menggunakan aplikasi agar jelas dan untuk menghindari kebingungan dalam menggunakannya. Selain itu, pengguna juga harus terus memutakhirkan pengetahuan tentang fitur *google classroom* karena aplikasi ini akan terus ter-upgrade sesuai dengan waktu dan kita tidak boleh ketinggalan informasi tersebut.

Aplikasi ini memberikan fitur seperti *Home* yang berisi *notification* dari guru mengenai materi yang akan dibahas dalam pertemuan di kelas sungguhan. Aplikasi ini juga terdapat fitur penugasan dengan *deadline* yang telah ditentukan oleh guru guna membuat siswa disiplin dalam ketepatan waktu mengumpulkan tugas. Karena

aplikasi ini mempunyai fitur *Your Work* untuk mengumpulkan tugas dan guru dapat memberikan nilai secara langsung.

Selain pengumpulan tugas yang memberikan *deadline* untuk membuat siswa disiplin dalam mengumpulkan tugas-tugasnya, penggunaan aplikasi ini juga dapat menumbuhkan komunikasi yang baik antara guru dan para siswanya. Tidak menutup kemungkinan bahwa dengan komunikasi yang baik akan membuat siswa menjadi lebih aktif dalam mendalami materi yang diberikan oleh guru. Selain pembelajaran tatap muka, aplikasi ini dapat digunakan sebagai forum diskusi kelas. Sebagai contoh, ketika guru berhalangan hadir atau sekolah diliburkan maka baik materi pembelajaran maupun tugas yang semestinya diberikan pada hari itu tetap dapat berjalan dengan forum diskusi yang sudah disediakan oleh aplikasi ini.

Mengaplikasikan *Google classroom* tentunya bukan suatu hal yang mudah bagi guru yang tidak memiliki kemampuan di bidang teknologi informasi. Namun sesungguhnya mengaplikasikan *google* memperhatikan langkah-langkah yang akan kami jelaskan berikut: 1) Buka laman *google* lewat laman *Mozilla Firefox* atau *Google Chrome*, lalu buka tautan *Google Classroom*, 2) Pastikan siswa dan guru telah memiliki akun *Google Apps for Education*. Karena jika tidak memiliki akun tersebut, siswa dan guru tidak dapat mengaplikasikan *Google Classroom*. Jika sudah, kunjungi situs *classroom.google.com* dan *sign in*. Jika guru, klik tulisan guru untuk membuat kelas dan jika siswa, klik tulisan siswa lalu bergabung dengan kelas yang sudah dibuat oleh guru menggunakan kode yang telah diberikan oleh guru, 3) Guru dapat menambahkan siswa secara langsung atau berbagi kode dengan kelasnya agar siswa dapat bergabung. Untuk hal ini berarti guru di dalam kelas "sungguhan" sudah

memberitahukan kepada siswa bahwa guru akan menerapkan *google classroom* pada pembelajaran, memberikan syarat kepada siswa untuk mengaktifkan *e-mail* sekolah dengan cara melihat AIS (*Aplication and Informatin System*). *E-mail* yang akan dipergunakan harus menggunakan nama lengkap dan tidak boleh menggunakan nama panggilan atau nama samaran, 4) Guru memberikan tugas mandiri kelompok dan individu atau melemparkan informasi mengenai diskusi melalui laman tugas atau laman diskusi yang tersedia di dalam *google classroom*. Tugas mandiri yang telah disampaikan, otomatis akan disimpan ke dalam folder *google drive*, 5) Selain memberikan tugas mandiri kelompok atau individu, guru juga dapat menyampaikan penggunaan atau informasi terkait dengan mata pelajaran yang diampunya oleh siswa di kelas nyata pada laman *Google Classroom* tersebut, 6) Siswa dapat bertanya kepada guru ataupun kepada temannya di kelas terkait dengan informasi yang disampaikan guru yang kurang dipahami.

Siswa dapat melacak setiap tugas yang diberikan oleh guru yang hampir mendekati *deadline* batas waktu pengumpulan di laman tugas, lalu memulai mengerjakannya cukup dengan sekali klik. Guru dapat melihat dengan cepat siapa saja siswa yang belum menyelesaikan tugas yang diberikannya serta memberikan nilai serta masukan-masukan lainnya kepada anak didiknya mengenai tugas yang sudah dikerjakan langsung di *google classroom*.

b. Strategi Pembelajaran Bahasa Arab dengan *Google Classroom*

1) Materi ajar

Pembelajaran berbasis daring khususnya *google classroom* untuk mata pelajaran bahasa Arab dinilai lebih efektif karena seluruh tujuan yang disajikan oleh

forum *google* dapat dinikmati secara maksimal oleh seluruh pengguna forum tersebut. Walaupun siswa merasa *enjoy* dengan belajar bahasa Arab berbasis *google classroom* tetapi tidak semua siswa akan faham dengan materi yang telah diunggah di aplikasi ini. Karena terdapat beberapa materi yang harus dijelaskan secara tatap muka untuk memfasihkan pelafalan *mufradat* bukan hanya dibahas fokus dengan visual pada teks saja.

Ada beberapa kendala yang dihadapi dalam pembelajaran bahasa Arab berbasis *google classroom* yaitu perangkat komputer yang kurang memadai dan koneksi internet yang kurang maksimal, sehingga dapat mengurangi kecermatan kinerja siswa dan guru.

Penggunaan teknologi internet telah memberikan konsep baru untuk saling bekerjasama dalam menggabungkan berbagai *human resource*, infrastruktur, dan capital sehingga memungkinkan terciptanya budaya *unlimited possibility*. Penggabungan berbagai disiplin ilmu memberikan sebuah kemungkinan untuk membuat berbagai penemuan baru.

Mengenai pembelajaran bahasa Arab yang menggunakan aplikasi *google classroom*, terdapat materi pembelajaran yang diterapkan di dalamnya yang membuat para siswa yang ada di dalam kelas tersebut menjadi senang karena keefektifan yang diberikan oleh aplikasi ini.

Pembelajaran dimulai dengan penjelasan guru mengenai rencana pelaksanaan pembelajaran kepada para siswa. Setelah para siswa mengerti tentang hal-hal yang akan menjadi acuan pembelajaran bahasa Arab, guru membagi para siswanya ke dalam beberapa kelompok yang terdiri dari tiga sampai empat siswa. Setiap kelompok akan saling berdiskusi tentang materi ajar bahasa Arab.

Pada setiap pertemuan di setiap minggunya, kelompok yang sudah saling berdiskusi tentang materi ajar bahasa Arab akan mempresentasikan ke depan kelas mengenai salah satu tema yang telah didiskusikan. Biasanya, pemateri akan membacakan beberapa percakapan berbahasa Arab dan para siswa lainnya mengucapkan ulang percakapan tersebut.

Selain pemateri yang akan membacakan percakapan berbahasa Arab, guru akan menjelaskan sedikit mengenai fiil. Contohnya seperti *fiil mādhi* dan *fi'il mudhāri'*. Setelah dirasa para siswa sudah mengenal tentang materi yang sudah dijelaskan oleh guru, guru akan memanggil secara acak dua sampai tiga siswa untuk maju ke depan dan menjawab soal-soal mengenai materi yang sudah dijelaskan tersebut.

Pembelajaran bahasa Arab menggunakan materi yang bersumber dari buku " *Al- Arabiyyah Baina Yadaik* " karangan As- Syaikh Dr. Muhammad bin Abdurrahman.³² Bahasa Arab sebagai mata pelajaran memiliki tujuan supaya siswa mampu berkomunikasi dalam bahasa Arab dan menguasai kosakata Arab yang terkandung di dalam percakapan bahasa Arab sederhana.

Materi percakapan yang digunakan dalam pembelajaran meliputi tema sebagai berikut: al-ta'āruf, Thālib jadīd, al-usrah wa al-aqārih, al-tha'am, al-manzil, al-madrasah, al hadīqah, al-lughah al'Arabiyyah, dan al-'amal. Sedangkan materi kaidah yang dibahas dalam pembelajaran meliputi: Isim-fi'il-huruf, fiil madhi dan mudhāri', fi'il amr man'at na'at, mudhāf- mudhāf ilaih, jumlah ismiyah, dan jumlah

³²Abdurrahman Bin Ibrahim Al-Fauzan dkk., *Al- Arabiyyah Baina Yadaik* (Riyadh: Kingdom of Saudi Arabiyyah, 2013).

fi'liyah, muftada dan khabar, fi'il, fa'il, dan maf ul bih, kāna wa akhwātuhā, serta Inna wa akhwātuhā

2) Metode Pembelajaran

Metode yang digunakan dalam pembelajaran bahasa Arab dilakukan melalui diskusi yang dipimpin oleh guru. Kelompok presentasi dibentuk dengan mempertimbangkan perbedaan latar belakang pendidikan setiap siswa, sehingga di setiap kelompok dapat ditemukan siswa lulusan pesantren, lulusan madrasah, dan lulusan sekolah umum. Model pembelajaran yang dikembangkan dalam proses belajar pun dilakukan dalam bentuk model komunikatif-kooperatif dan model pembelajaran *peer teaching* (pembelajaran dengan tutor sebaya). Sedangkan guru memiliki tugas sebagai fasilitator apabila proses diskusi menemukan hambatan.

Setiap tugas kelompok maupun tugas individu yang diberikan oleh guru wajib diunggah melalui aplikasi *google classroom* selambat-lambatnya H-1 dari kelas normal. Hal ini bertujuan agar siswa lebih dapat aktif dalam diskusi berikutnya dan lebih memahami materi pelajaran khususnya pelajaran bahasa Arab. Hal ini dapat melatih kedisiplinan siswa dalam mengerjakan tugas sekolah.

Berbagai latihan juga dilakukan untuk mengukur sejauh mana pemahaman setiap siswa setelah melakukan diskusi. Materi latihan meliputi berbagai kosakata yang terkandung dalam teks percakapan dan berbagai contoh-contoh kaidah yang dipelajari. Di dalam aplikasi ini terdapat beberapa metode yang bisa dimanfaatkan dalam pembelajaran bahasa Arab dikarenakan terdapat fitur-fitur yang dapat digunakan secara efektif, yaitu:

a) *Reuse Post*

Digunakan untuk *meretweet* postingan yang sudah ada, guru dapat menambahkan pertanyaan dan mengeditnya, juga dapat langsung dibagikan ke grup kelas yang akan dituju. Oleh karena itu, pembelajaran bahasa Arab berbasis *google classroom* ini sangatlah efektif jika digunakan dalam pembelajaran untuk menarik minat siswa sehingga dapat mengaplikasikan pembelajaran bahasa Arab dalam kehidupan sehari-hari.

a) *Create Question*

Create question adalah fitur yang dapat digunakan untuk memberikan pertanyaan-pertanyaan kepada siswa sehingga dapat lebih mudah mengakses pertanyaan dan mengunggah jawaban sesuai dengan *due date* yang telah ditentukan oleh guru pelajaran dengan cara yang sangat efektif dan efisien dimana tidak menghamburkan kertas yang dapat mencemari lingkungan dan juga dapat mengatur waktu sebaik mungkin. Selain itu juga penggunaan pembelajaran bahasa Arab berbasis *google classroom* dengan menggunakan fitur *create question* ini dapat mengefisiensi keberlangsungan pembelajaran tidak hanya bertatap muka untuk mengirim tugas.

b) *Create assignment*

Create assignment adalah fitur yang digunakan untuk dapat memberikan tugas, dan dapat melampirkan dalam bentuk file. Dengan fitur ini guru dapat lebih mudah mengakses dan mengupload tugas yang akan diberikan kepada siswa dengan menggunakan teknologi berbasis *google classroom* dalam fitur *create assignment*. Selain itu juga, guru dapat lebih terbuka terhadap teknologi, tidak hanya

menggunakan model pembelajaran bahasa Arab secara tradisional dimana guru menjadi satu-satunya objek yang aktif dalam keberlangsungan proses belajar mengajar dalam aplikasi *google classroom* ini. Selain itu, di pihak lain siswa diuntungkan karena mereka hanya tinggal mengakses *google classroom* dan mengunduh tugas yang telah diberikan oleh guru, serta siswa tidak harus menulis atau mengetik soal yang diberikan oleh guru, mereka hanya harus mengedit kemudian tinggal mengetik jawaban. guru harus memberikan *due date* pada fitur *create assignment* ini dengan tujuan agar siswa dapat mengumpulkan sesuai dengan waktu yang telah ditentukan, dan agar siswa tidak bersantai dan membuang waktu secara percuma. Secara tidak langsung fitur ini memberikan pembelajaran kepada siswa agar melaksanakan tugas tepat waktu atau mendisiplinkan waktu seefektif dan seefisien mungkin.

c) *Create announcement*

Create announcement adalah fitur yang digunakan untuk memberikan pengumuman. Guru tidak harus menemui siswa secara langsung melalui pembelajaran di kelas masing-masing, karena di jaman ini kita menggunakan teknologi yang modern serba canggih di mana guru hanya menggunakan salah satu aplikasi yang telah dikembangkan oleh *google* yaitu aplikasi *google classroom*. Guru hanya perlu memberi informasi atau pengumuman yang di *post* melalui aplikasi ini pada fitur *create announcement* dan diunggah pada masing-masing kelas sesuai dengan pengumuman yang akan disampaikan.

Penggunaan komputer sebagai media pembelajaran dalam *Google Classroom* secara umum mengikuti proses intruksional sebagai berikut :

- (1) Merencanakan, mengatur, dan mengorganisasikan dan menjadwalkan pengajaran.

Di dalam aplikasi ini telah direncanakan berbagai rencana pembelajaran untuk mencapai suatu tujuan pembelajaran bahasa Arab yang efektif dan efisien. Serta mengatur bagaimana perencanaan pembelajaran itu berlangsung. Mengatur perencanaan dalam *google classroom* di sini yaitu sebagai contoh, di awal perencanaan pelaksanaan pembelajaran telah disetujui keberlangsungan pembelajaran sesuai kurikulum yang telah disetujui antara guru dengan siswa. Pengungkahan materi pun dilakukan secara bertahap dan urut sesuai dengan materi yang ada di silabus. Hal tersebut berarti mendeskripsikan bahwa aplikasi ini telah teratur. *Google classroom* juga berkaitan dengan pengorganisasian dan penjadwalan. Contohnya yaitu telah dipaparkan di atas bahwa pengungkahan materi oleh pemateri dalam hal ini yaitu guru atau siswa, bukanlah suatu tugas individual yang harus dikerjakan secara perorangan melainkan secara berkelompok serta diupload secara terjadwal berarti di sini telah terlihat bahwa *google classroom* dapat mengorganisasikan dan menjadwalkan pengajaran bahasa Arab.

- (2) Mengevaluasi siswa (*test*)

Google classroom dapat mengevaluasi siswa dari berbagai test. Contohnya, siswa akan mengikuti ujian melalui aplikasi ini, maksudnya adalah bahwa teks ujian tersebut sudah disediakan oleh guru dalam *google classroom*, siswa mengerjakannya lalu diupload di *room* ujian yang sudah tertera di aplikasi ini. Pengungkahan jawaban ujian biasanya sudah tertera pada *room* ujian tersebut, dan tidak boleh melebihi batas akhir pengungkahan jawaban ujian.

(3) Mengumpulkan data mengenai siswa

Di dalam *google classroom* terdapat data-data siswa untuk mempermudah penilaian dari pengajar. Data-data tersebut meliputi biodata lengkap siswa, nilai – nilai hasil ujian, keaktifan siswa dalam berdiskusi melalui aplikasi ini. Apabila data-data tersebut tidak dicantumkan dalam *google classroom*, maka guru akan kesulitan untuk menilai bagaimana karakter dan keaktifan siswa.

(4) Melakukan analisis statistik mengenai data pembelajaran

Analisa statistik dalam *google classroom* ini bertujuan tidak jauh berbeda dengan tujuan pengumpulan data siswa melalui aplikasi ini. Yakni bertujuan untuk membuat penilaian terhadap siswa. Bagaimana keaktifannya di dalam forum berdiskusi di *google classroom*, apakah siswa tersebut selalu aktif atau hanya aktif di awal diskusi saja. Oleh karena itu, harus dianalisis statistiknya. Apakah semakin berkembang keaktifan siswa tersebut, atau semakin menurun tingkat keaktifannya.

(5) Membuat catatan perkembangan pembelajaran kelompok atau perorangan

Catatan perkembangan pembelajaran kelompok atau perorangan dalam aplikasi penting juga yaitu perkembangan perorangan terutama dalam kelompoknya. Disini akan terlihat bagaimana pemecahan bahasa Arab yang dilakukan dalam kelompok, apakah individu bisa berdiskusi dengan kelompoknya atau seorang individu tersebut tidak bisa berdiskusi dengan kelompoknya secara baik.

c. Kelebihan *Google Classroom* dalam Pembelajaran Bahasa Arab

1) Proses pengaturan yang cepat

Proses pengaturan ulang pada *google classroom* sangatlah cepat dan nyaman dibandingkan jika kita harus menginstall aplikasi penunjang sistem pembelajaran yang lain, ataupun jika harus mendaftar ke penyedia penunjang

sistem pembelajaran tersebut. Dengan menggunakan aplikasi ini, guru tinggal mengakses aplikasi tersebut serta bisa memulai untuk membagikan tugas tugas serta bahan ajar. *Google Classroom* lebih sederhana dan mudah untuk digunakan, sehingga ideal bagi guru meskipun dengan tingkat pengalaman *elearning* yang beragam dan minim.

2) Sarana untuk membuat dan mengumpulkan tugas

Fitur pada aplikasi ini menggabungkan tiga layanan *google* yaitu : *Google Doc, Gmail, dan Google Drive*. Layanan tersebut akan memudahkan guru untuk memberi tugas kepada siswa, dan di sini siswa juga bisa langsung mengumpulkan tugas ke folder guru yang ada di *Google Drive*.

3) Hemat ruang dan waktu

Tugas dari guru yang telah diterima oleh siswa dapat langsung dikerjakan kapan saja dan dimana saja dengan syarat tidak melebihi waktu kadaluarsanya (*deadline*). Selain itu, penerapan aplikasi ini juga memudahkan guru untuk memberikan nilai secara langsung dan meninggalkan pesan berkaitan dengan tugas siswanya yang bersifat pribadi. Sehingga guru dan siswa yang bersangkutan tahu tanpa harus bertemu dan bertatap muka secara langsung. Kita ketahui baik guru maupun siswa memiliki kesibukannya sendiri, dengan adanya aplikasi ini dapat mewakili pertemuan atau kontak langsung yang pada dasarnya sama saja ketika disampaikan secara lisan maupun disampaikan melalui *google classroom*. Dengan ini, kita mampu memperkecil kemungkinan terbuangnya waktu sia-sia.

4) disiplin siswa

Dengan adanya batas waktu tertentu sebagai tanda akhir pengumpulan tugas, maka siswa akan dituntut untuk lebih menghargai waktu walau hanya satu detik. Terlambat mengumpulkan tugas satu detik saja maka aplikasi ini akan memberikan informasi bahwa tugas yang dikumpulkan telah melewati batas waktu yang diberikan. Guru pun dapat melihat seberapa disiplin siswanya, karena ketika batas waktu yang diberikan telah habis tidak mungkin guru atau *google classroom* sendiri akan mentoleransi keterlambatan dan memperpanjang batas waktu pengumpulan kecuali dengan alasan yang dapat diterima dan masuk akal.

5) Meningkatkan kerjasama dan komunikasi kelas

Ketika menggunakan aplikasi ini, sangat mungkin untuk melakukan kolaborasi secara daring. guru dapat mengirimkan pemberitahuan kepada para siswa untuk memulai sebuah diskusi sederhana secara daring atau memberitahu siswa tentang kegiatan-kegiatan pembelajaran daring tertentu. Siswa memiliki kesempatan untuk mendapat umpan balik dengan posting langsung ke aliran diskusi aplikasi ini. Dengan demikian, jika mereka membutuhkan bantuan ketika merasa kesulitan untuk memahami tugas yang diberikan atau ingin mempelajari lebih dalam tentang suatu materi atau pokok bahasan, mereka bisa mendapat masukan sekaligus berdiskusi di *google classroom* tersebut. Sehingga komunikasi akan terus berjalan walau tidak saling bertemu.

6) Penyimpanan data terpusat

Dengan *google classroom* semua data baik dokumen maupun tugas- tugas tersimpan dalam satu lokasi terpusat. siswa dapat menyimpan semua tugasnya dalam folder tertentu dan guru dapat menyimpan bahan ajar dan data nilai dapat dilihat dalam aplikasi. Dokumen tersebut tidak tercecer dan tersebar, siswa dan guru tidak perlu merasa khawatir tentang dokumen tugas atau penilaian yang akan hilang karena semuanya telah tersimpan dalam *google classroom*.

7) Terjangkau, aman, dan nyaman

Terjangkau, karena siswa dan guru dapat memiliki aplikasi ini secara gratis tanpa dipungut biaya. Aman, karena tidak ada satu orang pun yang dapat mengakses akun aplikasi ini selain pemiliknya, kecuali jika kata kunci akun telah diketahui oleh orang lain. Semua siswa yang terdaftar di *google classroom* dapat berkomunikasi dengan guru secara pribadi tanpa merasa malu dengan anggota yang lain. Karena tidak sedikit siswa yang masih merasa canggung ketika berbicara di depan banyak orang.

8) Tetap teratur

Aplikasi ini akan secara otomatis membuat folder baru setiap ada tugas baru, baik di folder guru maupun di folder siswa yang bersangkutan.

d. Kekurangan *Google Classroom* dalam Pembelajaran Bahasa Arab

1) Buruknya jaringan *wi-fi* di sekolah

2) Tidak ada sistem *notification* dari aplikasi *Google Classroom*

Hampir semua aplikasi sosial media yang diunduh di gawai atau di telepon selular melalui *Play Store* maupun *App Store* memberikan peringatan ketika

adanya aktivitas tertentu dalam akun kita dengan sebuah pesan notifikasi berupa nada dering. Namun aplikasi *google classroom* belum memiliki fitur notifikasi. Hal ini membuat pengguna aplikasi tersebut tidak akan menyadari akan adanya tugas baru ataupun hal-hal baru mengenai pelajaran yang diberikan oleh guru tanpa membuka aplikasi terlebih dahulu.

3) Hilang satu hilang seribu

Google Classroom merupakan sebuah aplikasi yang dikembangkan oleh *google* yang selalu tersinkronisasi dengan *google drive* sebagai tempat untuk menyimpan file-file kita yang ada di dalam aplikasi ini. Di saat *smart phone* yang digunakan untuk mengakses aplikasi ini hilang, maka akan hilang semua dokumen dan tugas-tugas yang sudah disimpan oleh *google drive*. Karena itu, perlu berhati-hati dalam membawa gawai ketika bepergian. Jika perlu, *log out* akun *Google Classroom* ketika sudah selesai menggunakannya guna mengantisipasi hal-hal yang tidak diinginkan.

4) Menuntut para siswa untuk memiliki *smart phone* yang canggih

Dalam menggunakan aplikasi ini, para siswa yang terlibat harus mempunyai perangkat ponsel, laptop, atau tablet yang canggih guna mendukung dalam menggunakan aplikasi ini. Kalau ada siswa yang tidak memiliki *smart phone* yang mendukung, maka dengan terpaksa siswa harus pergi ke warnet untuk mengakses aplikasi ini.

C. Kerangka Pikir

Pembelajaran merupakan bantuan yang diberikan pendidik agar dapat terjadi proses pemerolehan ilmu dan pengetahuan, penguasaan kemahiran dan tabiat, serta

pembentukan sikap dan kepercayaan pada peserta didik. Dengan kata lain, pembelajaran adalah proses untuk membantu peserta didik agar dapat belajar dengan baik.³³ Kegiatan pembelajaran merupakan kegiatan yang melibatkan beberapa komponen, a) siswa, b) guru, c) tujuan, d) isi pelajaran, e) metode, f) media, dan g) Evaluasi.

Seorang guru harus pandai menggunakan media pembelajaran, salah satunya dengan pemanfaatan *Google Classroom*, yaitu sebuah aplikasi yang diciptakan oleh *Google* yang memungkinkan terciptanya ruang kelas di dunia maya. Selain itu, aplikasi ini menjadi sarana dikumpulkannya tugas-tugas pembelajaran oleh guru dan siswa dalam melaksanakan proses belajar. pembelajaran oleh guru dan siswa dalam melaksanakan proses belajar. *Google classroom* sesungguhnya dirancang untuk mempermudah interaksi guru dan siswa dalam dunia maya. Oleh sebab itu suasana yang nyaman dalam proses pembelajaran harus selalu diperhatikan, inilah peran guru yaitu mengetahui karakter siswa agar tercipta suasana dan kondisi belajar yang kondusif yang melahirkan peserta didik yang menguasai kompetensi-kompetensi dan keterampilan berbahasa Arab sesuai dengan tujuan belajar yang akan bermuara pada pencapaian hasil belajar.

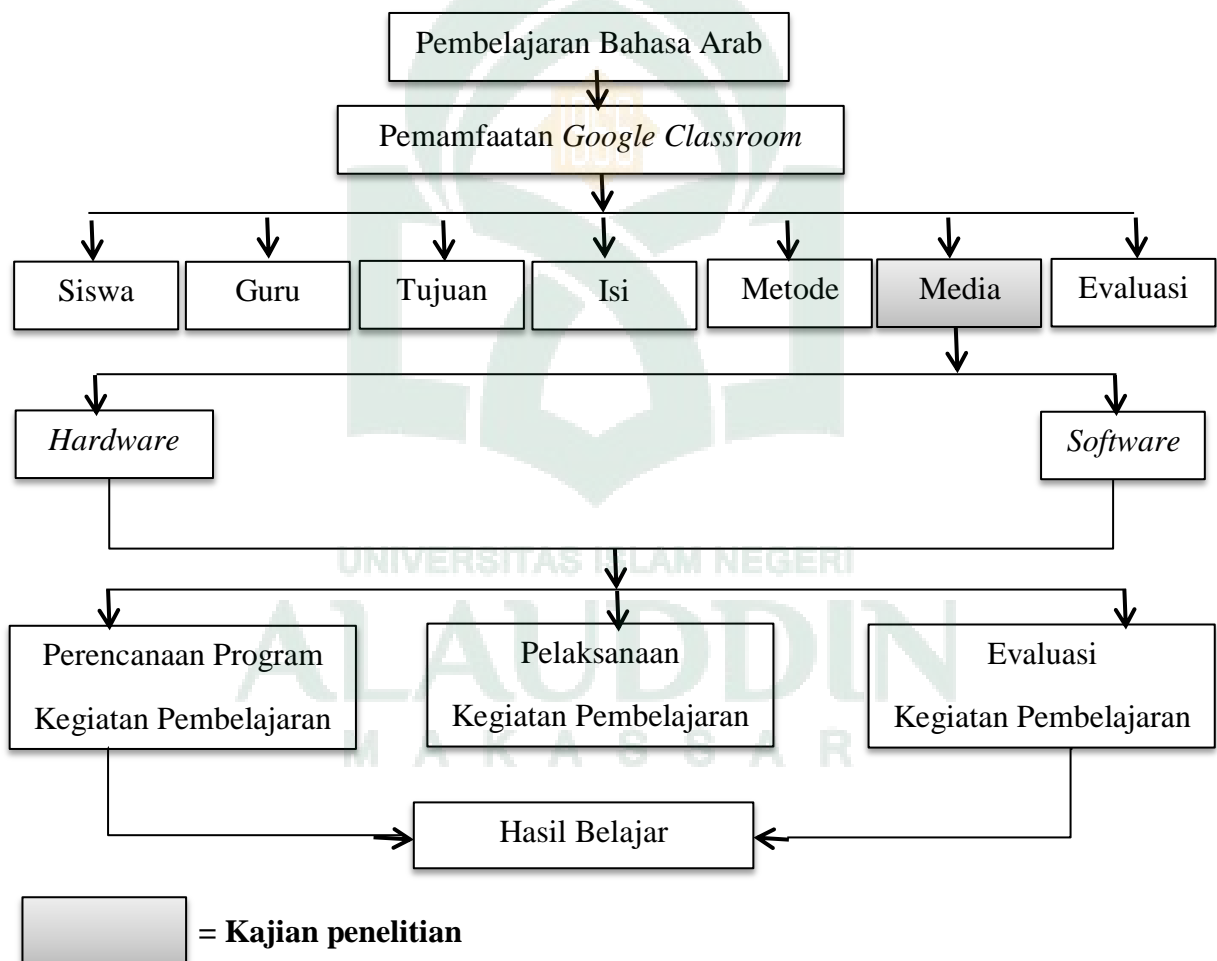
Beberapa batasan tentang media, berikut dikemukakan ciri-ciri umum yang terkandung pada setiap batasan yaitu: media pendidikan memiliki pengertian fisik yang dewasa ini dikenal sebagai *hardware* (perangkat keras), media pendidikan memiliki pengertian non fisik yang dikenal sebagai *software* (perangkat lunak)³⁴

³³Muh. Rapi, *Pengantar Strategi Pembelajaran (Pendekatan Standar proses)* (Cet. I; Makassar: Alauddin University Press,2012), hal. 19

³⁴Azhar Arsyad, *Media Pembelajaran* h. 5-7

Berdasarkan pada kajian teoretis terhadap variable penelitian, sehingga dapat diketahui gambaran umum bahwa dengan pemanfaatan media modern dalam hal ini *Google Classroom* akan sangat berpengaruh untuk meningkatkan hasil belajar siswa. Sebagaimana yang tergambar pada diagram di bawah ini.

Selanjutnya alur kerangka pikir dalam penelitian ini dapat dilihat pada gambar dibawah ini:



Gambar 2.1 Alur Kerangka Pikir dalam Penelitian

BAB III

METODOLOGI PENELITIAN

A. Jenis dan Lokasi Penelitian

1. Jenis penelitian

Jenis penelitian yang akan digunakan dalam penelitian ini adalah penelitian kuantitatif. Penelitian kuantitatif dapat diartikan sebagai metode penelitian yang berlandaskan pada filsafat positifisme, digunakan untuk meneliti pada populasi atau pada sampel tertentu, pengumpulan data bersifat kuantitatif/statistik, dengan tujuan untuk menguji hipotesis yang telah ditetapkan.¹ Dikatakan *Pre-Experimental Design*, karena desain ini belum merupakan eksperimen sungguh-sungguh. Mengapa?, karena masih terdapat variabel luar yang ikut berpengaruh terhadap terbentuknya variabel dependen. Jadi hasil eksperimen yang merupakan variabel dependen itu bukan semata-mata dipengaruhi oleh variabel independen. Hal ini dapat terjadi karena tidak adanya variabel kontrol, dan sampel tidak dipilih secara random.² penelitian ini menggunakan Sampling sistematis yaitu pengambilan sampel berdasarkan urutan dari anggota populasi yang telah diberi nomor urut.³

Desain penelitian yang digunakan dalam penelitian ini adalah *Pre-Experimental Design*. Sedangkan model penelitian yang digunakan yaitu *One group Pretest Posttest Design* yaitu *eksperimen* yang dilaksanakan pada satu kelompok saja

¹Sugiyono, *Cara Mudah Menyusun Skripsi, Tesis, dan Disertasi* (Bandung: Alfabeta, 2013), h. 23.

²Sugiyono, *Cara Mudah Menyusun: Skripsi, Tesis, dan Disertasi* (Bandung : Alfabeta, 2013), h. 161

³Sugiyono, *Metode Penelitian Kuantitatif, Kualitatif dan R&D* (Cet.VI; Bandung: Alfabeta, 2009), h.79.

tanpa kelompok pembanding. Model ini menggunakan test awal sehingga besar efek eksperimen dapat diketahui dengan pasti. Secara umum model penelitian eksperimen dapat digambarkan seperti berikut:

Gambar 3.1. Pre- Eksperimen Design dengan Pretest-Posttes, One Group

Pretest	Perlakuan	Posttest
O_1	X	O_2

Keterangan:

O_1 = hasil belajar sebelum penggunaan media *Google Classroom*

X = perlakuan

O_2 = hasil belajar setelah penggunaan media *Google Classroom*⁴

Lokasi penelitian ini bertempat di SMAIT Albiruni Mandiri Makassar, yang berjumlah 49 peserta didik, yang terdiri dari 1 kelas.

2. Lokasi Penelitian

Lokasi penelitian dilaksanakan di SMAIT Albiruni Mandiri Makassar pada semester genap tahun pelajaran 2019/2020, dengan pertimbangan:

- SMAIT Albiruni Makassar sudah membolehkan siswa menggunakan gadget dalam pembelajaran sehingga layak untuk dijadikan tempat penelitian.
- Berdasarkan observasi awal, belum pernah dilakukan penelitian yang membahas tentang dimensi psikologis dan pembelajaran bahasa arab modern terhadap hasil belajar bahasa arab, sebagaimana yang peneliti kemukakan.

⁴ Sugiyono, *Metode Penelitian Pendidikan “ Pendekatan Kuantitatif, Kualitatif, dan R&D”* (Cet . XI, Bandung : Alfabeta, 2010).h. 110-111

B. Pendekatan Penelitian

Pendekatan yang digunakan dalam penelitian ini adalah pendekatan kuantitatif karena data yang disajikan hanya berupa angka-angka. Teknik analisis data dalam penelitian ini adalah statistik. Pada penelitian ini peneliti melakukan uji coba terhadap Pemamfaatan Media Pembelajaran berbasis *google classroom* dalam kelas. Terdapat berbagai macam pendekatan dalam metodologi penelitian. Penelitian ini menggunakan pendekatan yaitu:

1. Pendekatan Positifistik, yaitu pendekatan yang berpandangan bahwa memahami objek (peserta didik) berdasarkan pada sains atau fenomena alam, sifat dan hubungannya.

C. Populasi dan Sampel

1. Populasi Penelitian

Populasi adalah serumpun atau sekelompok objek yang menjadi sasaran penelitian. Oleh karenanya, populasi penelitian merupakan keseluruhan (*universal*) dari objek penelitian yang dapat berupa manusia, hewan, tumbuh-tumbuhan, udara, gejala, nilai, peristiwa, sikap hidup, dan sebagainya, sehingga objek-objek ini dapat menjadi sumber data penelitian.⁵

Sedangkan menurut W Gulo populasi terdiri atas sekumpulan objek yang menjadi pusat perhatian, yang dari padanya terkandung informasi yang ingin diketahui. Objek tersebut disebut satuan analisis, satuan analisis ini mengandung

⁵M. Burhan Bungin, *Metodologi Penelitian Kuantitatif Komunikasi, ekonomi, dan kebijakan public serta ilmu-ilmu sosial lainnya* (Cet. IX; Jakarta: Kencana, 2017), h. 109.

perilaku atau karakteristik yang diteliti.⁶ Populasi dalam penelitian ini adalah seluruh siswa SMAIT Albiruni Makassar yang terdaftar pada tahun 2019/2020 sebanyak tiga kelas dengan jumlah seluruh siswa 60 orang dengan rincian seperti pada tabel dibawah ini:

Tabel 3.2
Subjek populasi siswa SMAIT Albiruni Mandiri Makassar tahun ajaran 2019/2020⁷

KELAS	JUMLAH RESPONDEN
Kelas X	23 responden
Kelas XI	28 responden
Kelas XII	9 responden

2. Sampel Penelitian

Sampel adalah bagian dari jumlah dan karakteristik yang dimiliki oleh populasi tersebut.⁸ Asep Saepul dan E. Bahruddin menyatakan sampel adalah bagian dari jumlah populasi yang diteliti sehingga hasil penelitian bisa digeneralisasikan.⁹

Berdasarkan pendapat dua ahli tersebut, maka peneliti menyimpulkan bahwa sampel adalah sejumlah individu yang diambil dari sebagian populasi yang dijadikan sasaran penelitian yang kesimpulannya akan dapat diberlakukan untuk populasi, untuk itu sampel yang diambil dari populasi harus betul-betul representatif atau mewakili.

⁶W.Gulo, *Metodologi Penelitian* (Jakarta: Grasindo, 2002), h. 76-77

⁷Sumber Data: Admin tata SMAIT Albiruni Mandiri Makassar (.. Bulan 2018)

⁸Sugiyono, *Metode Penelitian Kombinasi (Mixed Methods)* (Cet. VII; Bandung: Alfabeta, 2015), h. 120.

⁹Asep Saepul dan E. Bahruddin, *Metode Penelitian Kuantitatif Aflikasi dalam Pendidikan* (Cet. I; Yogyakarta: Deepublish, 2014), h. 38.

Jadi yang menjadi sampel adalah siswa SMAIT Albiruni Makassar. Pengambilan sampel tersebut berdasarkan pendapat Suharsimi Arikunto bahwa “apabila peserta didiknya kurang dari 100, lebih baik diambil semua, sedangkan apabila jumlah peserta didiknya besar dan dapat diambil 10-15 atau 20-25%”.¹⁰ Karena populasi dalam penelitian ini berjumlah kurang dari 100, maka seluruh populasi dijadikan sampel.

D. Metode Pengumpulan Data

“Metode pengumpulan data ialah Teknik atau cara-cara yang dapat digunakan oleh peneliti untuk mengumpulkan data.”¹¹ “Metode pengumpulan data menunjukkan cara-cara yang dapat ditempuh untuk memperoleh data yang dibutuhkan.”¹² Dengan data yang terkumpul digunakan untuk memecahkan suatu masalah yang sedang diteliti atau untuk menguji hipotesis yang telah dirumuskan.

Untuk mengetahui atau memperoleh data di lapangan, maka perlu dilakukan pengumpulan data. Dalam pengumpulan data diperlukan adanya suatu metode pengumpulan data. Adapun metode pengumpulan data yang harus ditempuh dalam penelitian ini adalah:

Tes

Tes adalah serentetan pertanyaan atau latihan serta alat lain yang digunakan untuk menilai hasil belajar siswa, pengetahuan intelegensi, kemampuan atau bakat

¹⁰Sugiyono, *Metode Penelitian Administrasi Dilengkapi dengan Metode R & D* (Cet. XIX; Bandung: Alfabeta, 2011), h. 34.

¹¹Riduwan. *Metode dan Teknik Menyusun Tesis* (Cet. IX; Bandung: Alfabeta, 2013), h.97

¹²Dergibson Siagian dan Sugiarto, *Metode Statistika Untuk Bisnis dan Ekonomi* (Cet. III; Jakarta: PT Gramedia Pustaka Utama, 2006), h. 16.

yang dimiliki oleh individu.¹³ Peneliti memperoleh data melalui tes yang berisikan soal-soal pemahaman bahasa Arab yang diselesaikan siswa di dalam kelas eksperimen I dan kelas eksperimen II.

E. Instrumen Penelitian

Untuk melaksanakan kegiatan penelitian, peneliti menggunakan instrumen penelitian. Instrumen ini bertujuan untuk mendapatkan data atau informasi yang dapat dipertanggungjawabkan kebenarannya. Oleh karena itu, instrumen yang dimaksud dalam penelitian ini adalah suatu alat yang akan digunakan dalam pelaksanaan pengumpulan data lapangan atau *field research*. Adapun instrumen yang digunakan dalam penelitian ini adalah tes pilihan ganda sebanyak 10 nomor untuk *Pretest* dan *posttes*, yang terdiri dari beberapa soal pemahaman kebahasaan serta percakapan sehari-hari yang valid dan reliable. Tes ini digunakan untuk mengukur kemampuan atau hasil pencapaian bahasa Arab siswa. Berikut adalah 10 soal pilihan ganda dan kunci jawaban dalam penelitian:

- أ. رَتِّبِ الْكَلِمَاتِ الْآتِيَةَ!
١. الْمَدْرَسَةَ - ؟ - مَرَوَانُ - يَتَعَلَّمُ - يَا - هَلْ - هَذِهِ - فِي - سَلِيمٍ
- (أ) هَلْ - هَذِهِ - يَتَعَلَّمُ - مَرَوَانُ - فِي - يَا - سَلِيمٍ - ؟ - الْمَدْرَسَةَ
- (ب) هَلْ - الْمَدْرَسَةَ - هَذِهِ - يَتَعَلَّمُ - مَرَوَانُ - فِي - يَا - سَلِيمٍ - ؟
- (ج) يَا - سَلِيمٍ - ؟ - هَلْ - هَذِهِ - يَتَعَلَّمُ - مَرَوَانُ - فِي - الْمَدْرَسَةَ
- (د) هَلْ - يَتَعَلَّمُ - مَرَوَانُ - فِي - هَذِهِ - الْمَدْرَسَةَ - يَا - سَلِيمٍ - ؟

¹³ Suharsimi Arikunto, *Prosedur Penelitian Suatu Pendekatan Praktik* (Jakarta: Rineka Cipta, 2010), h. 150.

٥) هل - هذه - يتعلم - يا - سليم - مروان - في - المدرسة -؟

٢. إلى - التجارية - ذهب - منفردًا - موسى - المكتبة

- أ) ذهب - موسى - إلى - المكتبة - التجارية - منفردًا
 ب) ذهب - منفردًا - موسى - المكتبة - إلى - التجارية
 ج) منفردًا - موسى - ذهب - إلى - المكتبة - التجارية
 د) التجارية - منفردًا - موسى - ذهب - إلى - المكتبة
 هـ) موسى - إلى - التجارية - منفردًا - ذهب - المكتبة

٣. المسجد - جماعة - في - نُصلي

- أ) - نُصلي - في - جماعة - المسجد
 ب) نُصلي - جماعة - في - المسجد
 ج) نُصلي - في - المسجد - جماعة
 د) في - المسجد - نُصلي - جماعة
 هـ) في - جماعة - نُصلي - المسجد

٤. إلى - الساعة - أذهب - السابعة - المدرسة - في

- أ) الساعة - السابعة - أذهب - في - المدرسة - إلى
 ب) السابعة - أذهب - في - المدرسة - الساعة - إلى
 ج) أذهب - في - المدرسة - إلى - الساعة - السابعة
 د) أذهب - إلى - المدرسة - في - الساعة - السابعة
 هـ) أذهب - في - المدرسة - إلى - الساعة - السابعة

ب. اِقْرَأْ هَذَا النَّصَّ ثُمَّ أَجِبْ عَنِ الْأَسْئَلَةِ!

الصَّلَوَاتُ الْمَكْتُوبَةُ

هَذَا مَسْجِدٌ كَبِيرٌ، هُوَ مَكَانٌ خَاصٌّ لِأَدَاءِ الصَّلَاةِ، " فِيهِ مَكَانٌ لِلْوُضُوءِ، لِي صَدِيقٌ مُجْتَهِدٌ اسْمُهُ حَامِدٌ وَصَدِيقَةٌ صَالِحَةٌ اسْمُهَا فَائِزَةٌ، حَامِدٌ يَحْضُرُ دَائِمًا إِلَى الْمَسْجِدِ لِصَلَاةِ الْجَمَاعَةِ وَكَذَا لِكَ فَائِزَةٌ، هُمَا يَهْتَمَّانِ بِأَوْقَاتِ الصَّلَاةِ، الصَّلَوَاتُ الْمَكْتُوبَةُ هِيَ:

الظُّهْرُ وَالْعَصْرُ وَالْمَغْرِبُ وَالْعِشَاءُ وَالصُّبْحُ " قَلَّ اللَّهُ تَعَالَى فِي الْقُرْآنِ الْكَرِيمِ : وَأَقِمِ

الصَّلَاةَ

لِذِكْرِي (طه : ١٤)

٥. مَا اسْمُ مَكَانٍ خَاصٍّ لِأَدَاءِ الصَّلَاةِ ؟

أ) مَسْجِدٌ

ب) مَكْتَبٌ

ج) بَيْتٌ

د) دُكَّانٌ

ه) مَدْرَسَةٌ

٦. هَلْ فِي الْمَسْجِدِ مَكَانٌ لِلْوُضُوءِ ؟

أ) لَا ، فِيهِ مَكَانٌ لِلْوُضُوءِ

ب) نَعَمْ، فِيهِ مَكَانٌ لِلصَّلَاةِ

ج) نَعَمْ فِيهِ مَكَانٌ لِلْوُضُوءِ

د) لَا ، فِيهِ مَكَانٌ لِلصَّلَاةِ

ه) نَعَمْ، فِيهِ مَكَانٌ لِلنَّوْمِ

٧. هَلْ لَكَ صَدِيقٌ وَصَدِيقَةٌ؟

أ) لَا صَدِيقٌ وَصَدِيقَةٌ

ب) نَعَمْ لَكَ صَدِيقٌ وَصَدِيقَةٌ

ج) نَعَمْ لَا لَكَ صَدِيقٌ وَصَدِيقَةٌ

د) نَعَمْ لِي صَدِيقٌ وَصَدِيقَةٌ

ه) نَعَمْ هُوَ صَدِيقٌ وَصَدِيقَةٌ

٨. مَا اسْمُ صَدِيقِكَ وَصَدِيقَتِكَ؟

أ) أَحْمَدُ وَفَاطِمَةُ

ب) عُمَرُ وَزَيْنَبُ

ج) حَامِدٌ وَفَائِزَةٌ

د) مُحَمَّدٌ وَرُقِيَّةٌ

ه) زَيْدٌ وَخَدِيجَةٌ

٩. كَمْ صَلَاةً مَكْتُوبَةً فِي الْيَوْمِ وَاللَّيْلَةِ؟

أ) فِي الْيَوْمِ وَاللَّيْلَةِ صَلَاتَانِ

ب) فِي الْيَوْمِ وَاللَّيْلَةِ ثَلَاثَ صَلَوَاتٍ

ج) في اليوم واللييلة أربع صلوات

د) في اليوم واللييلة خمس صلوات

ه) في اليوم واللييلة ست صلوات

١٠. أَقْرَأُ كِتَابًا مُفِيدًا

- a. Saya membaca buku yang berguna
- b. kamu membaca buku yang berguna
- c. Saya membaca buku baru
- d. Saya membaca buku yang tebal
- e. Saya membaca buku yang Cantik

Kunci Jawaban Tes Pilihan ganda

1. D
2. A
3. B
4. D
5. A
6. C
7. D
8. C
9. D
10. A



F. Validasi dan Reliabilitasi Instrumen

1. Validasi Instrumen

Validasi adalah proses dimana prosedur dievaluasi untuk menentukan kemandirian dan keandalan untuk analisis, menunjukkan bahwa metode cocok untuk

tujuan yang dimaksudkan.¹⁴ Validasi itu menunjukkan sejauh mana suatu alat ukur itu mengukur apa yang akan di ukur.¹⁵ Ada beberapa macam validasi akan tetapi tesis ini menggunakan validasi isi, pengukuran terhadap validasi isi mengacu pada beberapa banyak suatu ukuran menjangkau berbagai makna yang tercakup dalam suatu konsep.¹⁶ Dimana validasi isi adalah pengukuran untuk mengetahui sejauh mana isi alat pengukuran tersebut mewakili semua aspek yang dianggap.¹⁷ Validitas isi terhadap angket dalam penelitian evaluasi ini telah ditempuh dengan cara mengembangkan instrumen melalui kisi-kisi yang disusun berdasarkan kajian teoretis. Kajian teoretis prosesnya dilakukan penelaahan secara cermat oleh penulis dosen pembimbing. Analisis ini digunakan untuk menguji kebenaran yang diajukan, adapun jalan analisisnya adalah pengolahan data yang akan mencari pengaruh antara variabel bebas (X) dengan variabel terikat (Y).

Uji validitas digunakan peneliti untuk mengukur data yang telah didapat setelah penelitian yang merupakan data yang valid dengan alat ukur yang digunakan yaitu kuesioner. Pengujian validitas dilakukan dengan menggunakan Microsoft excel, dengan kriteria sebagai berikut:

- a. Jika r hitung $>$ r tabel maka pertanyaan tersebut valid
- b. Jika r hitung $<$ r tabel maka pertanyaan tersebut tidak valid

¹⁴Riyanto, *Validasi & Verifikasi Metode Uji Sesuai dengan ISO/IEC 17025 Laboratorium Pengujian dan Kalibrasi* (Cet. I; Yogyakarta: Deepublish, 2014), h 18.

¹⁵M ma'ruf Abdullah, *Metodologi Penelitian Kuantitatif* (Cet. I; Yogyakarta: Aswaja Presindo, 2015), h. 258.

¹⁶Morissan, *Metode Penelitian Survei* (Cet. II; Jakarta: Kencana, 2014), h. 108.

¹⁷M ma'ruf Abdullah, *Metodologi Penelitian Kuantitatif*, h. 258-259.

2. Reliabilitas Instrumen

Reliabilitas adalah indikator tingkat keandalan atau kepercayaan terhadap suatu pengukuran, suatu pengukuran dikatakan *reliable* atau memiliki keandalan jika konsisten memberikan jawaban yang sama.¹⁸ Uji reabilitas akan dapat menunjukkan konsistensi dari jawaban-jawaban responden yang terdapat pada kuesioner. Uji ini dilakukan setelah uji validitas dan yang diuji adalah pertanyaan yang sudah valid.

Reliabilitas instrumen merujuk kepada konsistensi hasil perekaman data (pengukuran) kalau instrumen itu digunakan oleh orang atau kelompok orang yang sama dalam waktu berlainan atau kalau instrumen itu digunakan oleh orang atau kelompok orang yang berbeda dalam waktu yang sama atau dalam waktu yang berlainan.¹⁹

Selain instrumen harus valid, instrumen juga harus memenuhi standar reliabilitas. Suatu instrumen dikatakan dapat dipercaya, dengan kata lain reliabel untuk mengumpulkan data penelitian dikarenakan instrumen tersebut dapat dipercaya sebagai alat pengumpul data karena instrumen tersebut sudah cukup baik, sehingga mendapatkan hasil yang tetap dan konsisten.

Uji reliabilitas dilakukan menggunakan rumus *Alpha Cronbach*. Kriteria suatu instrumen penelitian dikatakan *reliable* dengan menggunakan Teknik *Alpha Cronbach*, bila koefisien reliabilitas (r_{11}) $> 0,5$.²⁰

¹⁸Morissan, *Metode Penelitian Survei*, h. 99.

¹⁹Sumadi Suryabrata, *Metodologi Penelitian* (Cet. XXII; Jakarta: PT Raja Grafindo Persada, 2011), h. 58.

²⁰Sofyan Siregar, *Metodologi Penelitian Kuantitatif; Dilengkapi Perbandingan Perhitungan Manual & SPSS* (Ed. I, Cet. II; Jakarta: Kencana Prenadamedia Group, 2014), h. 57.

G. Teknik Pengolahan dan Analisis Data

1. Analisis Statistik Deskriptif

Statistik Deskriptif adalah statistik yang digunakan untuk menganalisis data dengan cara mendeskripsikan atau menggambarkan data yang telah terkumpul sebagaimana adanya tanpa maksud membuat kesimpulan yang berlaku umum atau generalisasi.²¹ Adapun analisis deskriptif yang digunakan adalah analisis deskriptif kuantitatif. Data yang diperoleh dalam penelitian ini dianalisis deskriptif, untuk mendeskripsikan pelaksanaan Pembelajaran Bahasa Arab *google classroom*. Hasil analisis deskriptif tersebut ditampilkan dalam bentuk sebagai berikut:

a. Membuat Tabel distribusi frekuensi, dengan langkah-langkah sebagai berikut:

1) Menentukan rentang kelas, yakni data terbesar dikurangi data terkecil.

$$R = X_t - X_r$$

Keterangan:

R= range

X_t = data tertinggi

X_r = data terendah²²

2) Menentukan banyak kelas interval dengan rumus:

$$K = 1 + (3,3) \log n$$

Keterangan:

²¹Sugiyono, *Metodologi Penelitian Manajemen* (Cet. III; Bandung: Alfabeta CV, 2014), h. 238-239.

²²M. Iqbal Hasan, *Pokok – pokok Materi Statistik 2 Statistik Inferensial* (Cet. II; Jakarta: Bumi Aksara, 2003), h. 102

K= banyaknya kelas

n= banyaknya jumlah sampel

3) Menghitung Panjang kelas interval P

$$P = \frac{R}{K}$$

Keterangan:

P= Panjang kelas interval

R= rentang nilai

K= kelas interval

4) Menentukan ujung bawah kelas pertama

b. Menghitung rata-rata

$$\bar{x} = \frac{\sum f_i x_i}{\sum f_i} \text{ }^{23}$$

c. Menghitung nilai standar deviasi

$$SD = \sqrt{\frac{\sum f_i (x_i - \bar{x})^2}{n-1}}$$

d. Persentase (%) nilai rata-rata

$$P = \frac{f}{N} \times 100\% \text{ }^{24}$$

Dimana:

P= Angka Persentase

²³ Muh. Arif Tiro, *Dasar-dasar statistik*. Edisi ketiga (Makassar: State University Of Makassar Press, 2008), h. 133.

²⁴ Nana Sudjana, *Dasar-dasar Proses Belajar mengajar* (Cet VII; Bandung: Sinar Baru Algesindo, 2004), h.130.

f= Frekuensi yang dicari Persentasenya

N= Banyak Sampel

- e. Menentukan ragam atau varians data kelompok dengan rumus

$$R = \frac{\sum f_i (x_i - \bar{x})^2}{\sum f_i}$$

2. Analisis Statistik Inferensial

Statistik inferensial adalah statistik yang digunakan untuk menganalisis data sampel kemudian hasilnya akan digeneralisasikan (diinferensialkan) untuk populasi dimana sampel diambil.

- a. Membuat tabel penolong untuk menghitung angka statistik
- b. Uji Normalitas Data

Uji normalitas data dilakukan untuk mengetahui apakah data-data yang digunakan berdistribusi normal atau tidak. Jika data berdistribusi normal maka digunakan statistik parametris. Bila data tidak normal, maka teknik statistik tidak dapat digunakan untuk alat analisis. Sebagai gantinya digunakan teknik statistik lain yang tidak harus berasumsi bahwa dapat berdistribusi normal. Teknik statistis itu adalah statistik nonparametris.

Teknik pengujian normalitas data menggunakan rumus Chi Kuadrat (X^2)

$$X^2 = \sum \frac{(f_o - f_e)^2}{f_e}$$

Keterangan:

f_0 = Frekuensi Pengamatan

$f_e = \text{Frekuensi Harapan}$ ²⁵

Dalam perhitungan, akan diperoleh X^2_{hitung} . Selanjutnya harga ini dibandingkan dengan X^2_{tabel} . dengan dk (derajat kebebasan) = (k-1) jika X^2 maka data tersebut dinyatakan berdistribusi normal.

c. Pegujian Hipotesis

Pengujian hepotesis digunakan untuk mengetahui dugaan sementara atau jawaban sementara yang dirumuskan dalam hipotesis penelitian dengan menggunakan uji dua pihak.

Hipotesis penelitian akan dibagi dengan kriteria pengujian adalah:

- 1) Jika $t_{hitung} < t_{tabel}$ atau taraf signifikan $> \alpha$ (nilai sign $> 0,05$) maka H_0 diterima dan H_1 ditolak, berarti tidak terdapat perbedaan yang signifikan penerapan Strategi pembelajaran bahasa Arab *Google Classroom* terhadap hasil belajar bahasa Arab di SMAIT Albiruni Mandiri Makassar tahun ajar 2019/2020.
- 2) Jika $t_{hitung} > t_{tabel}$ atau taraf signifikan $< \alpha$ (nilai sign $< 0,05$) maka H_0 ditolak dan H_1 diterima, berarti terdapat perbedaan yang signifikan penerapan Strategi pembelajaran bahasa Arab *Google Classroom* terhadap hasil belajar bahasa Arab di SMAIT Albiruni Mandiri Makassar tahun ajar 2019/2020.

a. Taraf nyata (α) dan nilai t table

$$\alpha = 0,05$$

$$dk = n-2$$

²⁵M. Iqbal Hasan, *Pokok – pokok Materi Statistik 2 Statistik Inferensial*. (Cet. II; Jakarta: Bumi Aksara, 2003), h. 198

BAB IV

HASIL PENELITIAN DAN PEMBAHASAN

A. Hasil Penelitian

1. Deskriptif Hasil Penelitian

Berdasarkan hasil penelitian yang dimulai sejak 13 Januari s/d 13 Maret 2020, penulis dapat mengumpulkan data melalui instrumen tes pilihan ganda berupa pemahaman kebahasaan serta percakapan sehari-hari.

Penelitian dilakukan dengan memberikan perlakuan terhadap satu kelas yaitu mengajar dengan pemanfaatan media pembelajaran bahasa Arab *Google Classroom*.

Hasil penelitian ini merupakan jawaban dari rumusan masalah yang telah ditetapkan sebelumnya yang dapat menguatkan sebuah hipotesis atau jawaban sementara.

- a. Deskripsi Hasil Belajar Bahasa Arab Siswa SMAIT Albiruni Mandiri Makassar sebelum Menggunakan *Google Classroom*

Berdasarkan *Pretest* yang diberikan pada siswa sebelum menggunakan media *Google Classroom* pada mata pelajaran bahasa Arab:

Tabel 4.1
Nilai Hasil Pretest Sebelum Pemanfaatan Media *Google Classroom*

No	Responden	Nilai Mata Pelajaran Bahasa Arab
		<i>Pretest</i>
1	Responden 1	100
2	Responden 2	90
3	Responden 3	70
4	Responden 4	30
5	Responden 5	30
6	Responden 6	80
7	Responden 7	90
8	Responden 8	30

9	Responden 9	80
10	Responden 10	80
11	Responden 11	80
12	Responden 12	60
13	Responden 13	70
14	Responden 14	30
15	Responden 15	30
16	Responden 16	30
17	Responden 17	70
18	Responden 18	80
19	Responden 19	50
20	Responden 20	80
21	Responden 21	80
22	Responden 22	50
23	Responden 23	30
24	Responden 24	80
25	Responden 25	100
26	Responden 26	80
27	Responden 27	70
28	Responden 28	40
29	Responden 29	40
30	Responden 30	40
31	Responden 31	80
32	Responden 32	40
33	Responden 33	40
34	Responden 34	40
35	Responden 35	50
36	Responden 36	40
37	Responden 37	40
38	Responden 38	70
39	Responden 39	40
40	Responden 40	40
41	Responden 41	40
42	Responden 42	50
43	Responden 43	90
44	Responden 44	40
45	Responden 45	40
46	Responden 46	30
47	Responden 47	30
48	Responden 48	80
49	Responden 49	60

Tabel 4.2
Statistik Nilai *Pretest* Sebelum Pemamfaatan Media *Google Classroom*

Statistik	Nilai Mata Pelajaran Bahasa Arab
	<i>Pretest</i>
Jumlah Sampel	49
Nilai Terendah	30
Nilai Tertinggi	100

Berdasarkan tabel di atas, maka dapat diketahui bahwa skor maksimum yang diperoleh pada saat *Pretest* yaitu 100 dan skor minimum yaitu 30.

Hasil analisis statistik deskriptif *Pretest* sebagai berikut:

- a) Menghitung Rentang Kelas

$$R = X_t - X_r$$

$$R = \text{Nilai terbesar} - \text{Nilai terkecil}$$

$$R = 100 - 30$$

$$R = 70$$

Jadi rentang kelas adalah diambil dari nilai terbesar dikurang nilai terkecil sehingga diperoleh nilai 70

- b) Menentukan jumlah Kelas Interval

$$K = 1 + (3,3) \log n$$

$$= 1 + (3,3) \log 49$$

$$= 1 + 3,3 \cdot 1,690$$

$$= 1 + 5,577$$

= 6,58 (dibulatkan menjadi 7)

Jadi jumlah kelas interval 6,58 dan dibulatkan menjadi 7

c) Menentukan Panjang Kelas

$$P = \frac{R}{K}$$

$$P = \frac{70}{7}$$

$$P = 10$$

Jadi panjang kelas adalah diambil dari nilai rentang kelas dibagi dengan nilai jumlah kelas interval sehingga diperoleh nilai 10

Tabel 4.3
Distribusi Frekuensi dan Persentase *Pretest* sebelum Pemamfaatan
Google Classroom

Interval	f_i	x_i	x_{i2}	$f_i x_i$	$f_i x_{i2}$	Persentase (%)
30 - 39	9	34.5	1190.25	310.5	10712.25	18.36735
40 - 49	13	44.5	1980.25	578.5	25743.25	26.53061
50 - 59	4	54.5	2970.25	218	11881	8.163265
60- 69	2	64.5	4160.25	129	8320.5	4.081633
70 - 79	5	74.5	5550.25	372.5	27751.25	10.20408
80 - 89	11	84.5	7140.25	929.5	78542.75	22.44898
90 - 100	5	94.5	8930.25	472.5	44651.25	10.20408
Jumlah	49			3010.5	207602.3	100

Tabel di atas menunjukkan bahwa untuk nilai *pretest* hasil belajar bahasa arab siswa SMAIT Albiruni Mandiri Makassar, frekuensi tertinggi berada pada interval 40-49 sebanyak 13 siswa dengan persentase 27%. Sedangkan frekuensi terendah berada pada interval 60-69 sebanyak 2 siswa dengan persentase 4%.

Berdasarkan table di atas, maka nilai rata-rata *pretest* hasil belajar bahasa arab siswa SMAIT Albiruni Mandiri Makassar sebelum menggunakan *Google Classroom* adalah:

$$\begin{aligned}\bar{x} &= \frac{\sum f_i x_i}{\sum f_i} \\ &= \frac{3010,5}{49} \\ &= 61,43\end{aligned}$$

Jadi nilai rata-rata *pretest* hasil belajar bahasa arab siswa SMAIT Albiruni Mandiri Makassar sebelum menggunakan *Google Classroom* adalah: 61,43

Jika hasil belajar bahasa arab siswa SMAIT Albiruni Mandiri Makassar dikelompokkan dalam kategori sangat rendah, rendah, tinggi, dan sangat tinggi akan diperoleh frekuensi dan persentase setelah dilakukan *pretest* sebagai berikut:

Tabel 4.4
Kategori Hasil Belajar Bahasa Arab sebelum Pemamfaatan *Google Classroom*

Tingkat Penguasaan	Kategori	Pretest	
		Frekuensi	Persentase (%)
0-20	Sangat Rendah	0	0
21-40	Rendah	22	45
41-60	Sedang	6	12
61-80	Tinggi	16	33
81-100	Sangat Tinggi	5	10
Jumlah		49	100

berdasarkan table di atas, dapat dilihat bahwa hasil belajar bahasa Arab siswa sebelum menggunakan *Google Classroom* pada saat *pretest* terdapat 22 siswa (45%)

berada pada kategori rendah, 6 siswa (12%) berada pada kategori sedang, dan 16 siswa (33%) berada pada kategori tinggi, serta 5 siswa (10%) berada pada kategori sangat tinggi. Jadi, dapat disimpulkan bahwa persentase terbesar hasil belajar bahasa Arab siswa sebelum menggunakan *Google Classroom* pada saat *pretest* berada pada kategori rendah.

Selanjutnya menentukan Ragam atau varians (R) dengan membuat tabel sebagai berikut.

Tabel 4.5
Varians *Pretest* sebelum Pemamfaatan *Google Classroom*

Interval	f_i	$f_i x_i$	$x_i - \bar{x}$	$(x_i - \bar{x})^2$	$f_i (x_i - \bar{x})^2$
30 - 39	9	310.5	-26.9	723.61	6512.49
40 - 49	13	578.5	-16.9	285.61	3712.93
50 - 59	4	218	-6.9	47.61	190.44
60- 69	2	129	3.1	9.61	19.22
70 - 79	5	372.5	13.1	171.61	858.05
80 - 89	11	929.5	23.1	533.61	5869.71
90 - 100	5	472.5	33.1	1095.61	5478.05
Jumlah	49	3010.5		2867.27	22640.9

$$R = \frac{\sum f_i (x_i - \bar{x})^2}{\sum f_i}$$

$$R = \frac{22640.9}{49}$$

$$R = 462,059$$

Jadi ragam atau varians sebelum menggunakan *Google Classroom* adalah: 462,059

- b. Deskripsi Hasil Belajar Bahasa Arab Siswa SMAIT Albiruni Mandiri Makassar setelah Menggunakan *Google Classroom*

Berdasarkan *Posttes* yang diberikan pada siswa setelah menggunakan media *Google Classroom* pada mata pelajaran bahasa Arab:

Tabel 4.6
Nilai Hasil *Posttes* Setelah Pemamfaatan Media *Google Classroom*

No	Responden	Nilai Mata Pelajaran Bahasa Arab
		<i>Posttes</i>
1	Responden 1	100
2	Responden 2	90
3	Responden 3	70
4	Responden 4	70
5	Responden 5	30
6	Responden 6	80
7	Responden 7	90
8	Responden 8	30
9	Responden 9	70
10	Responden 10	80
11	Responden 11	90
12	Responden 12	80
13	Responden 13	70
14	Responden 14	30
15	Responden 15	30
16	Responden 16	30
17	Responden 17	70
18	Responden 18	80
19	Responden 19	50
20	Responden 20	70
21	Responden 21	70
22	Responden 22	50
23	Responden 23	30
24	Responden 24	50
25	Responden 25	30
26	Responden 26	80
27	Responden 27	100
28	Responden 28	80
29	Responden 29	60
30	Responden 30	60
31	Responden 31	80
32	Responden 32	60
33	Responden 33	60

34	Responden 34	50
35	Responden 35	80
36	Responden 36	50
37	Responden 37	80
38	Responden 38	80
39	Responden 39	50
40	Responden 40	80
41	Responden 41	70
42	Responden 42	70
43	Responden 43	90
44	Responden 44	60
45	Responden 45	60
46	Responden 46	60
47	Responden 47	50
48	Responden 48	90
49	Responden 49	80

Tabel 4.7
Statistik Nilai *Posttest* Setelah Pemamfaatan Media *Google Classroom*

Statistik	Nilai Mata Pelajaran Bahasa Arab
	<i>Posttest</i>
Jumlah Sampel	49
Nilai Terendah	30
Nilai Tertinggi	100

Berdasarkan tabel di atas, maka dapat diketahui bahwa skor maksimum yang diperoleh pada saat *Posttest* yaitu 100 dan skor minimum yaitu 30.

Hasil analisis statistik deskriptif *Posttest* sebagai berikut:

- a) Menghitung Rentang Kelas

$$R = X_t - X_r$$

R = Nilai terbesar - Nilai terkecil

$$R = 100 - 30$$

$$R = 70$$

Jadi rentang kelas adalah diambil dari nilai terbesar dikurang nilai terkecil sehingga diperoleh nilai 70

b) Menentukan jumlah Kelas Interval

$$K = 1 + (3,3) \log n$$

$$= 1 + (3,3) \log 49$$

$$= 1 + 3,3 \cdot 1,690$$

$$= 1 + 5,577$$

$$= 6,58 \text{ (dibulatkan menjadi 7)}$$

Jadi jumlah kelas interval 6,58 dan dibulatkan menjadi 7

c) Menentukan Panjang Kelas

$$P = \frac{R}{K}$$

$$P = \frac{70}{7}$$

$$P = 10$$

Jadi panjang kelas adalah diambil dari nilai rentang kelas dibagi dengan nilai jumlah kelas interval sehingga diperoleh nilai 10

Tabel 4.8
Distribusi Frekuensi dan Persentase *Posttest* setelah Pemamfaatan *Google Classroom*

Interval	f_i	x_i	x_{i2}	$f_i x_i$	$f_i x_{i2}$	Persentase (%)
30 - 39	7	34.5	1190.25	241.5	8331.75	14
40 - 49	0	44.5	1980.25	0	0	0
50 - 59	7	54.5	2970.25	381.5	20791.75	14

60- 69	7	64.5	4160.25	451.5	29121.75	14
70 - 79	9	74.5	5550.25	670.5	49952.25	19
80 - 89	12	84.5	7140.25	1014	85683	25
90 - 100	7	94.5	8930.25	661.5	62511.75	14
Jumlah	49			3420.5	256392.3	100

Tabel di atas menunjukkan bahwa untuk nilai *posttest* hasil belajar bahasa arab siswa SMAIT Albiruni Mandiri Makassar, frekuensi tertinggi berada pada interval 80-89 sebanyak 12 siswa dengan persentase 25%. Sedangkan frekuensi terendah berada pada interval 30-39 /50-59 /90-100 sebanyak 7 siswa dengan persentase 14%.

Berdasarkan tabel di atas, maka nilai rata-rata *pretest* hasil belajar bahasa arab siswa SMAIT Albiruni Mandiri Makassar setelah menggunakan *Google Classroom* adalah:

$$\begin{aligned}\bar{x} &= \frac{\sum f_i x_i}{\sum f_i} \\ &= \frac{3420,5}{49} \\ &= 69,80\end{aligned}$$

Jadi nilai rata-rata *pretest* hasil belajar bahasa arab siswa SMAIT Albiruni Mandiri Makassar setelah menggunakan *Google Classroom* adalah: 69,80

Jika hasil belajar bahasa arab siswa SMAIT Albiruni Mandiri Makassar dikelompokkan dalam kategori sangat rendah, rendah, tinggi, dan sangat tinggi akan diperoleh frekuensi dan persentase setelah dilakukan *posttest* sebagai berikut:

Tabel 4.9
Kategori Hasil Belajar Bahasa Arab setelah menggunakan *Google Classroom*

Tingkat Penguasaan	Kategori	Posttest	
		Frekuensi	Persentase (%)
0-20	Sangat Rendah	0	0
21-40	Rendah	7	14
41-60	Sedang	14	29
61-80	Tinggi	21	43
81-100	Sangat Tinggi	7	14
Jumlah		49	100

Berdasarkan tabel di atas, dapat dilihat bahwa hasil belajar bahasa Arab siswa dengan menggunakan *Google Classroom* pada saat *posttest* terdapat 7 siswa (14%) berada pada kategori rendah, 14 siswa (29%) berada pada kategori sedang, dan 21 siswa (43%) berada pada kategori tinggi, serta 7 siswa (14%) berada pada kategori sangat tinggi. Jadi, dapat disimpulkan bahwa persentase terbesar hasil belajar bahasa Arab siswa tanpa menggunakan *Google Classroom* pada saat *posttest* berada pada kategori tinggi.

Selanjutnya menentukan Ragam atau varians (R) dengan membuat tabel sebagai berikut.

Tabel 4.10
Varians *Pretest* setelah Pemamfaatan *Google Classroom*

Interval	f_i	$f_i x_i$	$x_i - \bar{x}$	$(x_i - \bar{x})^2$	$f_i (x_i - \bar{x})^2$
30 - 39	7	241.5	-35.3	1246.09	8722.63
40 - 49	0	0	-25.3	640.09	0

50 – 59	7	381.5	-15.3	234.09	1638.63
60- 69	7	451.5	-5.3	28.09	196.63
70 - 79	9	670.5	4.7	22.09	198.81
80 - 89	12	1014	14.7	216.09	2593.08
90 - 100	7	661.5	24.7	610.09	4270.63
Jumlah	49	3420.5		2996.63	17620.4

$$R = \frac{\sum f_i (x_i - \bar{x})^2}{\sum f_i}$$

$$R = \frac{17620,4}{49}$$

$$R = 359,6002$$

Jadi ragam atau varians setelah menggunakan *google classroom* adalah:
359,6002

Tabel 4.11
Hasil Observasi Peserta didik

NO	ASPEK YANG DINILAI	PERTEMUAN								%
		I	II	III	IV	V	VI	VII	VIII	
1	Peserta didik yang hadir pada saat pembelajaran	49	42	48	49	43	41	49	49	94,38%
2	Peserta didik yang fokus terhadap materi pembelajaran	31	28	31	29	29	31	32	33	62,24%
3	Peserta didik yang mengerti terhadap materi yang diajarkan	37	44	46	47	43	41	45	35	86,22%
4	Peserta didik yang aktif menjawab pertanyaan	35	34	30	45	42	45	40	32	77,30%

5	Peserta didik yang aktif dalam kelompok	48	49	49	45	46	44	44	48	95,15%
6	Peserta didik yang melihat pekerjaan teman pada saat mengerjakan soal	33	32	32	30	30	32	29	31	63,52%
7	Peserta didik yang bertanya tentang materi yang tidak dimengerti	36	41	36	37	34	32	41	48	77,80%

- 1) Peserta didik yang hadir pada saat pembelajaran selama 8 kali pertemuan berturut-turut adalah 49, 42, 48, 49, 43, 41, 49, dan 49 . dengan demikian persentase rata-rata kehadiran peserta didik pada setiap pertemuan adalah 94,38%
- 2) Peserta didik yang fokus terhadap materi pembelajaran selama 8 kali pertemuan berturut-turut adalah 31, 28, 31, 29, 29, 31, 32, dan 33 dengan demikian presentase peserta didik yang fokus terhadap materi pembelajaran setiap pertemuan adalah 62,24%
- 3) Peserta didik yang mengerti terhadap materi yang diajarkan selama 8 kali pertemuan berturut-turut adalah 37, 44, 46, 47, 43, 41, 45 dan 35. Dengan demikian presentase rata-rata peserta didik yang mengerti terhadap materi yang diajarkan setiap pertemuan adalah 86,22%
- 4) Peserta didik yang aktif menjawab pertanyaan selama 8 kali pertemuan berturut-turut adalah 35, 34, 30, 45, 42, 45, 40 dan 30. Dengan demikian presentase rata-rata peserta didik yang aktif menjawab pertanyaan setiap kali pertemuan adalah 77,30%

- 5) Peserta didik yang aktif dalam kelompok selama 8 kali pertemuan berturut-turut adalah 48, 49, 49, 45, 46, 44, 44 dan 48. Dengan demikian presentase rata-rata peserta didik yang aktif dalam kelompok setiap pertemuan adalah 95,15%.
 - 6) Peserta didik yang melihat pekerjaan teman pada saat mengerjakan soal selama 8 kali pertemuan berturut-turut adalah 33, 32, 32, 30, 30, 32, 29, dan 31. Dengan demikian presentase rata-rata Peserta didik yang melihat pekerjaan teman pada saat mengerjakan soal adalah 63,52%
 - 7) Peserta didik yang bertanya tentang materi yang tidak dimengerti selama 8 kali pertemuan berturut-turut 36, 41, 36, 37, 34, 32, 41 dan 48. Dengan demikian presentase rata-rata peserta didik yang bertanya tentang materi yang tidak dimengerti adalah 77,80%
- c. Perbedaan hasil belajar bahasa Arab siswa sebelum dan setelah menggunakan *Google Classroom*

1) Uji Normalitas

Pengujian normalitas data ini dilakukan untuk mengetahui apakah data yang digunakan berdistribusi normal atau tidak. Pengujiannya dilakukan pada data hasil *pretest* dan *posttest* sampel yang digunakan, yakni kelompok *pretest* dan *posttest* kelas eksperimen. Pengujian normalitas data digunakan untuk mengetahui apakah data tersebut berdistribusi normal atau tidak. Dengan kriteria pengambilan keputusan adalah jika signifikansi di bawah 0,05 maka berarti data tersebut tidak normal dan jika signifikansi di atas 0,05 maka berarti data yang akan diuji normal. didapatkan hasil sebagai berikut:

H_0 : Data berasal dari populasi yang berdistribusi normal.

H_1 : Data berasal dari populasi yang tidak berdistribusi normal.

Untuk mengetahui pengaruh antara variable X (Pemamamfaatan media *Google Classroom*) dan Y (Hasil Belajar Bahasa Arab Siswa), maka dilakukan langkah-langkah sederhana untuk menguji ada tidaknya pengaruh yang signifikan antara kedua variable ini adalah sebagai berikut:

- a) Membuat tabel penolong untuk menghitung angka statistik

Tabel 4.12
Penolong Menghitung Angka Statistik

NO	Responden	Pretest	Posttest	X^2	Y^2	XY
1	Responden 1	100	100	10000	10000	10000
2	Responden 2	90	90	8100	8100	8100
3	Responden 3	70	70	4900	4900	4900
4	Responden 4	30	70	900	4900	2100
5	Responden 5	30	30	900	900	900
6	Responden 6	80	80	6400	6400	6400
7	Responden 7	90	90	8100	8100	8100
8	Responden 8	30	30	900	900	900
9	Responden 9	80	70	6400	4900	5600
10	Responden 10	80	80	6400	6400	6400
11	Responden 11	80	90	6400	8100	7200
12	Responden 12	60	80	3600	6400	4800

13	Responden 13	70	70	4900	4900	4900
14	Responden 14	30	30	900	900	900
15	Responden 15	30	30	900	900	900
16	Responden 16	30	30	900	900	900
17	Responden 17	70	70	4900	4900	4900
18	Responden 18	80	80	6400	6400	6400
19	Responden 19	50	50	2500	2500	2500
20	Responden 20	80	70	6400	4900	5600
21	Responden 21	80	70	6400	4900	5600
22	Responden 22	50	50	2500	2500	2500
23	Responden 23	30	30	900	900	900
24	Responden 24	80	50	6400	2500	4000
25	Responden 25	100	30	10000	900	3000
26	Responden 26	80	80	6400	6400	6400
27	Responden 27	70	100	4900	10000	7000
28	Responden 28	40	80	1600	6400	3200
29	Responden 29	40	60	1600	3600	2400
30	Responden 30	40	60	1600	3600	2400
31	Responden 31	80	80	6400	6400	6400

32	Responden 32	40	60	1600	3600	2400
33	Responden 33	40	60	1600	3600	2400
34	Responden 34	40	50	1600	2500	2000
35	Responden 35	50	80	2500	6400	4000
36	Responden 36	40	50	1600	2500	2000
37	Responden 37	40	80	1600	6400	3200
38	Responden 38	70	80	4900	6400	5600
39	Responden 39	40	50	1600	2500	2000
40	Responden 40	40	80	1600	6400	3200
41	Responden 41	40	70	1600	4900	2800
42	Responden 42	50	70	2500	4900	3500
43	Responden 43	90	90	8100	8100	8100
44	Responden 44	40	60	1600	3600	2400
45	Responden 45	40	60	1600	3600	2400
46	Responden 46	30	60	900	3600	1800
47	Responden 47	30	50	900	2500	1500
48	Responden 48	80	90	6400	8100	7200
49	Responden 49	60	80	3600	6400	4800

$N = 49$

$\sum x_i^2 = 185300$

$$\sum x_i = 2810$$

$$\sum y_i = 3220$$

$$\sum x_i y_i = 197500$$

$$\sum x_i y_i^2 = 230400$$

Selanjutnya menguji signifikansi dengan melakukan langkah-langkah berikut:

(1) Variansi (S^2) untuk data X = $\frac{\sum(x-\bar{x})^2}{n-1}$

$$X = \frac{462,059}{49-1}$$

$$X = \frac{462,059}{48}$$

$$X = 9,626 \text{ (variansi besar)}$$

Variansi (S^2) untuk data Y = $\frac{\sum(x-\bar{y})^2}{n-1}$

$$Y = \frac{359,6002}{49-1}$$

$$Y = \frac{359,6002}{48}$$

$$Y = 7,491 \text{ (variansi kecil)}$$

(2) Menghitung Nilai F dengan Rumus

$$F_{hitung} = \frac{\text{variansi besar}}{\text{variansi kecil}}$$

$$= \frac{9,626}{7,491}$$

$$= 1,285$$

(3) Menentukan derajat kebebasan

$$\begin{aligned} Db_1 &= n_1 - 1 \\ &= 49 - 1 \\ &= 48 \end{aligned}$$

$$\begin{aligned} Db_2 &= n_2 - 1 \\ &= 49 - 1 \\ &= 48 \end{aligned}$$

(4) Menentukan derajat signifikansi persentase kesalahan

$$\alpha = 5\% = 0,05$$

Dengan derajat kebebasan 47 maka diperoleh t_{tabel} pada taraf signifikansi 5% sebesar 2,01174

(5) Menentukan F dari tabel

Taraf signifikansi 5% maka F tabel = 4,04

(6) Menentukan Kriteria Homogenitas

Jika $F_{hitung} < F_{tabel}$ maka kedua variansi yang diuji adalah homogen

Jika $F_{hitung} > F_{tabel}$ maka kedua variansi yang diuji tidak homogen

Ternyata, berdasarkan analisis didapat $F_{hitung} < F_{tabel}$, yaitu $1,285 < 4,04$. Dengan demikian, kedua variansi homogen. Karena kedua variansi kelompok data homogen, dilanjutkan dengan uji t.

2) Uji t

Pengujian hipotesis digunakan untuk mengetahui dugaan sementara yang dirumuskan dalam hipotesis penelitian. Analisis statistik inferensial yang digunakan yaitu uji-t dengan satu sampel (*One Sampel T-test*) pada taraf kepercayaan $\alpha = 0,05$. Hipotesis statistik yang akan diujikan yaitu sebagai berikut.

$$H_0 : \mu_1 = \mu_2$$

$$H_1 : \mu_1 \neq \mu_2$$

H_0 : tidak terdapat perbedaan yang signifikan hasil belajar bahasa Arab yang menggunakan *Google Classroom* dengan di SMAIT Albiruni Mandiri Makassar

H_1 : terdapat perbedaan yang signifikan hasil belajar bahasa Arab yang diajar menggunakan *Google Classroom* di SMAIT Albiruni Mandiri Makassar

Untuk pengujian dengan tes t dengan cara membuat tabel untuk analisis tes t sebagai berikut:

Tabel 4.13
Persiapan Analisis untuk Tes t

NO	Responden	Sebelum menggunakan <i>Google Classroom</i>	Setelah menggunakan <i>Google Classroom</i>	$D = (X - Y)$	$D^2 = (X - Y)^2$
1	Responden 1	100	100	0	0
2	Responden 2	90	90	0	0
3	Responden 3	70	70	0	0
4	Responden 4	30	70	-40	1600

5	Responden 5	30	30	0	0
6	Responden 6	80	80	0	0
7	Responden 7	90	90	0	0
8	Responden 8	30	30	0	0
9	Responden 9	80	70	10	100
10	Responden 10	80	80	0	0
11	Responden 11	80	90	-10	100
12	Responden 12	60	80	-20	400
13	Responden 13	70	70	0	0
14	Responden 14	30	30	0	0
15	Responden 15	30	30	0	0
16	Responden 16	30	30	0	0
17	Responden 17	70	70	0	0
18	Responden 18	80	80	0	0
19	Responden 19	50	50	0	0
20	Responden 20	80	70	10	100
21	Responden 21	80	70	10	100
22	Responden 22	50	50	0	0
23	Responden 23	30	30	0	0

24	Responden 24	80	50	30	900
25	Responden 25	100	30	70	4900
26	Responden 26	80	80	0	0
27	Responden 27	70	100	-30	900
28	Responden 28	40	80	-40	1600
29	Responden 29	40	60	-20	400
30	Responden 30	40	60	-20	400
31	Responden 31	80	80	0	0
32	Responden 32	40	60	-20	400
33	Responden 33	40	60	-20	400
34	Responden 34	40	50	-10	100
35	Responden 35	50	80	-30	900
36	Responden 36	40	50	-10	100
37	Responden 37	40	80	-40	1600
38	Responden 38	70	80	-10	100
39	Responden 39	40	50	-10	100
40	Responden 40	40	80	-40	1600
41	Responden 41	40	70	-30	900
42	Responden 42	50	70	-20	400

43	Responden 43	90	90	0	0
44	Responden 44	40	60	-20	400
45	Responden 45	40	60	-20	400
46	Responden 46	30	60	-30	900
47	Responden 47	30	50	-20	400
48	Responden 48	80	90	-10	100
49	Responden 49	60	80	-20	400
n= 49				$\sum D = -410$	$\sum D^2 = 20700$

3) Mencari Mean dari D, yaitu $M_D = \frac{\sum D}{n}$

$$= \frac{-410}{49}$$

$$= -8,37$$

4) Mencari Standar Deviasi dari *difference*, yaitu SD_D

$$SD_D = \sqrt{\frac{\sum D^2}{n} - \left(\frac{\sum D}{n}\right)^2}$$

$$= \sqrt{\frac{20700}{49} - \left(\frac{-410}{49}\right)^2}$$

$$= \sqrt{422,448 - 70,012}$$

$$= \sqrt{352,436}$$

$$= \sqrt{352,436}$$

$$= 18,773$$

5) Mencari *Standar Error* dari *mean of difference*, yaitu SE_{MD}

$$SE_{MD} = \frac{SD_D}{\sqrt{n-1}}$$

$$= \frac{18,773}{\sqrt{49-1}}$$

$$= \frac{18,773}{\sqrt{48}}$$

$$= \frac{18,773}{6,928}$$

$$= 2,709$$

- 6) Mencari t_o atau t_{hitung} dengan rumus:

$$t_{hitung} = t_o = \frac{M_D}{SE_{MD}}$$

$$= \frac{-8,37}{2,709}$$

$$= \frac{-8,37}{2,709}$$

$$= -3,089 \text{ (ada selisih derajat perbedaan, tanda minus di sini bukan tanda aljabar)}$$

- 7) Menentukan nilai t dari tabel

$$t_{tabel} = 2,01174$$

- 8) Membandingkan antara nilai t_{hitung} dan t_{tabel} dengan menentukan penerimaan H_o dan H_I

Jika $t_o > t_{tabel}$, maka H_o ditolak (H_I diterima)

Jika $t_o < t_{tabel}$, maka H_o diterima (H_I ditolak)

Terlihat bahwa $t_o > t_{tabel}$, maka H_o ditolak (H_I diterima)

- 9) Membuat Kesimpulan

Dengan melakukan pengujian secara signifikansi maka dapat disimpulkan bahwa $t_o > t_{tabel}$ ($3,089 > 2,01174$) maka H_o ditolak dan H_I diterima, artinya

terbukti ada pengaruh yang signifikan dari pemanfaatan media *Google Classroom* untuk meningkatkan hasil belajar bahasa Arab di SMAIT Albiruni Mandiri Makassar.

B. Pembahasan

Penelitian ini adalah penelitian *Pre Experimental Design* dan desain yang digunakan adalah desain penelitian *One Group Design*, dikatakan *Pre-Experimental Design*, karena desain ini belum merupakan eksperimen sungguh-sungguh, penelitian ini masih terdapat variabel luar yang ikut berpengaruh terhadap terbentuknya variabel dependen, jadi hasil eksperimen yang merupakan variabel dependen itu bukan semata-mata dipengaruhi oleh variabel independen. Hal ini dapat terjadi karena tidak adanya variabel kontrol. Setelah dilaksanakan *pretest* dan *posttest* dimana *pretest* yaitu hasil belajar bahasa Arab siswa pada mata pelajaran bahasa Arab sebelum diberikan perlakuan dan *posttest* yaitu hasil belajar bahasa Arab siswa setelah diberikan perlakuan. bentuk *pretest* dan *posttest* adalah tes pilihan ganda untuk *pretest* sebanyak 10 butir soal pilihan ganda dan *posttest* sebanyak 10 butir soal pilihan ganda.

1. Deskripsi Hasil Belajar Bahasa Arab Siswa SMAIT Albiruni Mandiri Makassar tanpa Menggunakan *Google Classroom*

Bagian ini digunakan untuk menjawab rumusan masalah yang pertama. sebelum pemanfaatan media *google classroom*, kategori hasil belajar bahasa Arab siswa hanya berada pada kategori rendah, sedang, tinggi dan sangat tinggi, 22 orang berkategori rendah, hal tersebut terjadi karena sebagian besar siswa masih mengalami kesulitan dalam mengartikan soal yang diberikan dan ketidakpercayaan siswa pada kemampuan pikiran yang memberikan dorongan-dorongan instiktual, terdapat juga siswa yang sekedar menjawab soal tanpa mempertimbangkan kebenaran jawaban.

Mubassyirah Muhammad Bakri dalam penelitiannya yang berjudul “ Kendala Psikologis Pembelajaran Bahasa Arab pada Siswa Madrasah Tsanawiyah DDI-AD (Ambo Dalle) Galesong Baru Makassar” Peneliti menekankan pada kendala psikologis yang dihadapi oleh para siswa di sekolah tersebut khususnya dalam hal kecenderungan atau minat, motivasi, kemampuan dasar dan harapan masa depan. hal ini sesuai teori Sigmund Freud dalam teori psikoanalisisnya sehingga siswa tidak dapat menyelesaikan soal tersebut dengan baik dan benar.

2. Deskripsi Hasil Belajar Bahasa Arab Siswa SMAIT Albiruni Mandiri Makassar dengan Menggunakan *Google Classroom*

Bagian ini digunakan untuk menjawab rumusan masalah yang kedua. setelah menerapkan pembelajaran bahasa Arab *google classroom*. Setelah menerapkan pembelajaran bahasa Arab *google classroom*, hasil belajar bahasa Arab siswa berada pada kategori rendah, sedang, tinggi, dan sangat tinggi, 21 orang berkategori tinggi, hal tersebut bisa terjadi karena dengan menerapkan pembelajaran bahasa Arab *google classroom*, siswa akan melakukan diskusi dimana saja tanpa dibatasi oleh jarak, siswa memecahkan masalah kebahasaan khususnya pada salah satu dari empat kemahiran berbahasa Arab, serta membuat siswa aktif berkonsultasi langsung kepada guru di *google classroom* terkait materi yang diajarkan. selain itu dengan mudahnya siswa berkonsultasi pada *google classroom*, siswa juga menjadi mengetahui maksud dari soal. Hasil belajar bahasa Arab siswa SMAIT Albiruni Mandiri Makassar setelah menerapkan *google classroom*, terdapat 7 siswa (14%) berada pada kategori rendah, 14 siswa (29%) berada pada kategori sedang, 21 siswa (43%) berada pada kategori tinggi dan 7 siswa (14%) berada pada kategori sangat tinggi. dalam kajian terdahulu peneliti menemukan dalam karya tesis Aslamiyyah bahwa pengelolaan kelas yang

efektif memberikan pengaruh yang positif terhadap hasil belajar bahasa Arab peserta didik MTsN Kabaena Sulawesi Tenggara.

Dari uraian di atas dapat disimpulkan bahwa pemanfaatan media *google classroom* mampu meningkatkan hasil belajar bahasa Arab siswa.

3. Perbedaan Hasil Belajar Bahasa Arab Siswa yang menggunakan *Google Classroom* dan yang Tidak Menggunakan *Google Classroom*

Bagian ini digunakan untuk menjawab rumusan masalah yang ketiga yaitu apakah ada perbedaan hasil belajar bahasa Arab siswa sebelum dan setelah menggunakan *google classroom*.

Berdasarkan hasil uji statistik inferensial dapat disimpulkan bahwa terbukti terdapat perbedaan hasil belajar bahasa Arab siswa sebelum dan setelah menggunakan *google classroom*. Hal ini didasarkan pada pengamatan dan hasil analisis penelitian bahwa pembelajaran dengan pemanfaatan media pembelajaran berbasis *google classroom* dapat digunakan sebagai model pembelajaran terutama dalam pembelajaran bahasa Arab hal ini disebabkan oleh: 1) pembelajaran bahasa Arab yang memanfaatkan media pembelajaran berbasis *google classroom* dapat meningkatkan komunikasi dan interaksi antara siswa dan guru karena aplikasi ini memberikan kemudahan guru dan siswa di dunia maya, antara sesama siswa, 2) siswa tidak cepat bosan karena siswa dapat berdiskusi di kelas nyata maupun pada laman forum diskusi *Google Classroom* tersebut, 3) melatih tanggungjawab siswa akan perannya untuk menyelesaikan materi dan menyelesaikan tugas yang diberikan, 4) Siswa dapat melacak setiap tugas yang hampir mendekati batas waktu pengumpulan di laman tugas, dan mulai mengerjakannya cukup dengan sekali klik. Khairul Anam dalam penelitiannya yang berjudul “ Pengembangan *Weblog* sebagai Media

Pembelajaran Bahasa Arab dan Pengaruhnya terhadap Motivasi Belajar Peserta Didik Madrasah Aliyah Pondok Pesantren An Nahdlah Makassar” penelitian ini memfokuskan pada pengembangan layanan *weblog* sebagai media pembelajaran bahasa Arab yang kreatif, dan inovatif dengan memanfaatkan IT menjadi salah satu solusinya dalam meningkatkan motivasi peserta didik mempelajari bahasa Arab di madrasah tersebut.



BAB V

PENUTUP

A. Kesimpulan

Berdasarkan hasil penelitian dan pembahasan sebelumnya, maka diperoleh kesimpulan sebagai berikut:

1. Hasil Belajar Bahasa Arab Siswa SMAIT Albiruni Mandiri Makassar sebelum Menggunakan *Google Classroom*, terdapat 22 siswa atau 45 % berada pada kategori rendah, 6 siswa atau 12% berada pada kategori sedang, 16 siswa atau 33% berada pada kategori tinggi dan 5 siswa atau 10% berada pada kategori sangat tinggi .
2. Hasil Belajar Bahasa Arab Siswa SMAIT Albiruni Mandiri Makassar setelah Menggunakan *Google Classroom*, terdapat 7 siswa atau 14% berada pada kategori rendah, 14 siswa atau 29% berada pada kategori sedang, 21 siswa atau 43% berada pada kategori tinggi dan 7 siswa atau 14% berada pada kategori sangat tinggi .
3. Berdasarkan hasil analisis, terbukti bahwa ada perbedaan hasil belajar bahasa Arab dengan memanfaatkan media pembelajaran *google classroom*.

B. Saran

Setelah melakukan penelitian, terdapat beberapa saran yang dapat diberikan oleh penulis, yaitu:

1. Kepada guru bahasa Arab SMAIT Albiruni Mandiri Makassar agar dalam pembelajaran bahasa Arab disarankan untuk mengajar dengan membuat program yang memudahkan bahasa Arab khususnya mengajar dengan

menerapkan model atau aplikasi *google classroom* yang dapat memudahkan komunikasi antar guru dan siswa bukan hanya di kelas formal namun juga di kelas maya sehingga dapat meningkatkan hasil belajar bahasa Arab siswa.

2. Kepada penentu kebijakan dalam bidang Pendidikan agar hasil penelitian ini dijadikan bahan pertimbangan dalam rangka meningkatkan mutu Pendidikan SMAIT Albiruni Mandiri Makassar.
3. Kepada peneliti selanjutnya, diharapkan untuk mengembangkan penelitian ini agar siswa lebih mudah memahami materi yang diajarkan sehingga hasil belajar siswa semakin meningkat.



DAFTAR PUSTAKA

- Al-Fauzan, Abdurrahman bin Ibrahim dkk., *Al- Arabiyyah Baina Yadaik*. Riyadh: Kingdom of Saudi Arabiyyah, 2013.
- Al-Qur'an al-Karim*
- Abdullah, M ma'ruf, *Metodologi Penelitian Kuantitatif*. Cet. I; Yogyakarta: Aswaja Presindo, 2015.
- Amir, “ *Teknologi Pengajaran Bahasa Arab: Suatu Interpretasi Psikodinamik*”, Tesis. Makassar: Pasca Sarjana UIN Alauddin Makassar, 2001.
- Anam, Khairul. “ *Pengembangan Weblog sebagai Media Pembelajaran Bahasa Arab dan Pengaruhnya terhadap Motivasi Belajar Peserta Didik Madrasah Aliyah Pondok Pesantren An Nahdlah Makassar*”, Tesis. Makassar: Pasca Sarjana UIN Alauddin Makassar, 2010.
- Arikunto, Suharsimi, *Prosedur Penelitian Suatu pendekatan Praktis*. Jakarta: Rineka Cipta, 2010.
- Aslamiyah, “ *Pengaruh Pengelolaan Kelas Terhadap Hasil Belajar Bahasa Arab di Madrasah Tsanawiyah Negeri Kabaena Kabupaten Bombana Sulawesi Tenggara* ”, Tesis. Makassar: Pasca Sarjana UIN Alauddin Makassar, 2016.
- Asnawir dan M. Basyiruddin Usman, *Media Pembelajaran*. Cet. I; Jakarta: Ciputat Press, 2002.
- Arsyad, Azhar. *Bahasa Arab dan Metode Pengajarannya*. Yogyakarta; Pustaka Pelajar, 2003.
- , *Bahasa Arab dan Metode Pengajarannya Beberapa Pokok Pikiran*. Cet. III; Yogyakarta: Pustaka Pelajar, 2010.
- Bakri, Mubassyrirah Muhammad. “ *Kendala Psikologis Pembelajaran Bahasa Arab pada Siswa Madrasah Tsanawiyah DDI-AD (Ambo Dalle) Galesong Baru Makassar*”, Tesis, Makassar: Pasca Sarjana UIN Alauddin Makassar, 2011.
- Bungin, M. Burhan, *Metodologi Penelitian Kuantitatif Komunikasi, ekonomi, dan kebijakan public serta ilmu-ilmu sosial lainnya*. Cet. IX; Jakarta: Kencana, 2017.
- Emzir, *Metodologi Penelitian Pendidikan Kuantitatif & Kualitatif* . Cet.VII; Jakarta: PT. Raja Grafindo Persada, 2013.
- Fauzi, Adit Tiawaldi Muhib Abdul Wahab, “Perkembangan Bahasa Arab Modern dalam Perpektif Sintaksis dan Semantik pada Majalah Al Jazêra”, *Jurnal IMLA*. Jakarta: Pasca Sarjana UIN Jakarta, 2017.
- Gulo, W., *Metodologi Penelitian*. Jakarta: Grasindo, 2002.
- Gunawan, Fransiskus Ivan dan Stefani Geima Sunarman, "Pengembangan Kelas Virtual dengan Google Classroom dalam Keterampilan Pemecahan Masalah (Problem Solving) Topik Vektor Pada Siswa SMK untuk Mendukung Pembelajaran", Prosiding Seminar Nasional Etnomatnesia, 2018, 340-348. 7481. (Diakses 22 Mei 2019).

- Hermawan, Acep. *Metodologi Pembelajaran Bahasa Arab*. Cet. IV; Bandung: PT Remaja Rosdakarya, 2014.
- Hermawan, Saiful. “*Aspek-Aspek Psikologi dalam Pembelajaran Bahasa Arab Siswa Program Akselerasi MAN II Ponorogo*”, Tesis, Yogyakarta: Pasca Sarjana UIN Sunan kalijaga, 2015.
- Hasan, M. Iqbal, *Pokok – pokok Materi Statistik 2 Statistik Inferensial*. Cet. II; Jakarta: Bumi Aksara, 2003.
- Masniati “*Kajian Psikolinguistik Terhadap Ayat-Ayat QS. Maryam Tentang Pendidikan Anak Pranatal dan Postnatal*”, Disertasi, Makassar: Pasca Sarjana UIN Alauddin Makassar, 2016.
- Morissan, *Metode Penelitian Survei*. Cet. II; Jakarta: Kencana, 2014.
- Musfiroh, *Tadkiroatun. Psikolinguistik Edukasional- Psikolinguistik Untuk Pendidikan Bahasa*, Edisi kedua; Yogyakarta: Tiara Wacana, 2017
- Mushlihah “*Efektifitas Pendekatan Psikologis dalam Meningkatkan Mutu Pembelajaran Bahasa Arab di Madrasah Tsanawiyah As’addiyah Nomor 5 Uloe Kabupaten Bone*”, Tesis, Makassar: Pasca Sarjana UIN Alauddin Makassar, 2011..
- Nasruni, “*Efektifitas Penerapan Metode Permainan Edukatif dalam Meningkatkan Prestasi Belajar Bahasa Arab Siswa MTs Darul Muttaqin Maccopa Maros*”, Tesis, Makassar: Pasca Sarjana UIN Alauddin Makassar, 2013.
- Rapi, Muh. *Pengantar Strategi Pembelajaran (Pendekatan Standar proses)*. Cet. I; Makassar: Alauddin University Press, 2012.
- Riduwan. *Metode dan Teknik Menyusun Tesis*. Cet. IX; Bandung: Alfabeta, 2013.
- Riyanto, *Validasi & Verifikasi Metode Uji Sesuai dengan ISO/IEC 17025 Laboratorium Pengujian dan Kalibrasi*. Cet. I; Yogyakarta: Deepublish, 2014.
- Rozak, Abd. “Desain Perkuliahan Bahasa Arab Melalui Google Classroom ”, Arabiyyat: Jurnal Pendidikan Bahasa Arab dan Kebahasa Araban. <http://dx.doi.org/10.15408/a.v5i1.7481> (Diakses 22 Mei 2019).
- Saepul, Asep dan E. Bahrudin, *Metode Penelitian Kuantitatif Aflikasi dalam Pendidikan*. Cet. I; Yogyakarta: Deepublish, 2014.
- Safei, *Teknologi Pembelajaran Pengertian, Pengembangan, dan Aplikasinya*. Cet. I; Makassar: Alauddin University Press, 2013.
- Salim, Agus. “*Peranan Media Pembelajaran dalam Meningkatkan Prestasi Belajar Peserta Didik pada Mata Pelajaran Bahasa Arab di Madrasah Aliyah As’ addiyah Putera Macanang Kabupaten Wajo*”, Tesis (Makassar: Pasca Sarjana UIN Alauddin Makassar, 2011.
- Siagian, Dergibson dan Sugiarto, *Metode Statistika Untuk Bisnis dan Ekonomi*. Cet. III; Jakarta: PT Gramedia Pustaka Utama, 2006.
- Siregar, Sofyan. *Metodologi Penelitian Kuantitatif; Dilengkapi Perbandingan Perhitungan Manual & SPSS*. Ed. I, Cet. II; Jakarta: Kencana Prenadamedia Group, 2014.

- Sugiyono, *Metode Penelitian Kuantitatif, Kualitatif dan R&D* Cet.VI; Bandung: Alfabeta, 2009
- Sugiyono, *Cara Mudah Menyusun Skripsi, Tesis, dan Disertasi*. Bandung: Alfabeta, 2013.
- , *Metode Penelitian Administrasi Dilengkapi dengan Metode R & D*. Cet. XIX; Bandung: Alfabeta, 2011.
- , *Metode Penelitian Kombinasi (Mixed Methods)*. Cet. VII; Bandung: Alfabeta, 2015.
- , *Metodologi Penelitian Manajemen*. Cet. III; Bandung: Alfabeta CV, 2014.
- Schulz, Eckehard. *Allughah al 'arabiyyah al ma' āshirah*, terj. Esie Hartianty Husein S.S dan Dr. Thoralf Hanstein, *Bahasa Arab Baku dan modern*. Cet. I; Yogyakarta:PT LKiS Printing Cemerlang, 2010.
- Setiawan, Ebta. *KBBI Online ini dikembangkan 2012-2019 versi 2.5*. Database utama merupakan Hak Cipta Badan Pengembangan dan Pembinaan Bahasa, Kemdikbud (Pusat Bahasa).
- Sudjana, Nana. *Dasar-dasar Proses Belajar mengajar*. Cet VII; Bandung: Sinar Baru Algesindo, 2004.
- Suleman, Imam Al-Hafiz Abi Al-Qasim Bin Ahmed Bin Ayyub Al-Khami Al-Tabrani R.A. *Al-Mu'jam Al-Kabir Tabrāni* jilid IX.
- Suryabrata, Sumadi. *Metodologi Penelitian*. Cet. XXII; Jakarta: PT Raja Grafindo Persada, 2011.
- Thobroni, Muhammad dan Arif Mustofa. *Belajar dan Pembelajaran Pengembangan Wacana dan Praktik Pembelajaran dalam Pembangunan Nasional*. Cet. I; Jokjakarta: Ar-Ruzz Media, 2011.
- Tiro, Muh. Arif. *Dasar-dasar statistik*. Edisi ketiga, Makassar: State University Of Makassar Press, 2008.
- Yaumi, Muhammad. *Media & Teknologi Pembelajaran*. Cet.I; Jakarta: Prenadamedia Group, 2018.

TES AKHIR (POSTTEST) HASIL BELAJAR MATA PELAJARAN BAHASA ARAB DI
SMAIT ALBIRUNI MANDIRI MAKASSAR

Mata pelajaran : Bahasa Arab
Satuan pendidikan : SMAIT Albiruni Mandiri Makassar
kelas/ semester :
Alokasi waktu : 2 X 45 Menit

PETUNJUK:

1. Tulislah terlebih dahulu Nama, Nis, dan Kelas pada kolom yang tersedia.
2. Bacalah soal-soal dibawah ini dengan cermat sebelum anda menjawab.
3. Beri tanda silang (X) pada jawaban yang dianggap benar.

NAMA	:
NIS	:
KELAS	:

أ. رَتِّبِ الْكَلِمَاتِ الْآتِيَةَ!

١. الْمَدْرَسَةَ - ؟ - مَرْوَانُ - يَتَعَلَّمُ - يَا - هَلْ - هَذِهِ - فِي - سَلِيمُ
أ) هَلْ - هَذِهِ - يَتَعَلَّمُ - مَرْوَانُ - فِي - يَا - سَلِيمُ - ؟ - الْمَدْرَسَةَ
ب) هَلْ - الْمَدْرَسَةَ - هَذِهِ - يَتَعَلَّمُ - مَرْوَانُ - فِي - يَا - سَلِيمُ - ؟
ج) يَا - سَلِيمُ - ؟ - هَلْ - هَذِهِ - يَتَعَلَّمُ - مَرْوَانُ - فِي - الْمَدْرَسَةَ
د) هَلْ - يَتَعَلَّمُ - مَرْوَانُ - فِي - هَذِهِ - الْمَدْرَسَةَ - يَا - سَلِيمُ - ؟
ه) هَلْ - هَذِهِ - يَتَعَلَّمُ - يَا - سَلِيمُ - مَرْوَانُ - فِي - الْمَدْرَسَةَ - ؟

٢. إِلَى - التَّجَارِيَّةِ - ذَهَبَ - مُنْفَرِدًا - مُوسَى - الْمَكْتَبَةِ

أ) ذَهَبَ - مُوسَى - إِلَى - الْمَكْتَبَةِ - التَّجَارِيَّةِ - مُنْفَرِدًا

ب) ذَهَبَ - مُنْفَرِدًا - مُوسَى - الْمَكْتَبَةَ - إِلَى - التَّجَارِيَّةِ
ج) مُنْفَرِدًا - مُوسَى - ذَهَبَ - إِلَى - الْمَكْتَبَةَ - التَّجَارِيَّةِ
د) التَّجَارِيَّةِ - مُنْفَرِدًا - مُوسَى - ذَهَبَ - إِلَى - الْمَكْتَبَةَ
ه) مُوسَى - إِلَى - التَّجَارِيَّةِ - مُنْفَرِدًا - ذَهَبَ - الْمَكْتَبَةَ
٣. الْمَسْجِدِ - جَمَاعَةً - فِي - نُصَلِّي

أ) - نُصَلِّي - فِي - جَمَاعَةً - الْمَسْجِدِ

ب) نُصَلِّي - جَمَاعَةً - فِي - الْمَسْجِدِ

ج) نُصَلِّي - فِي - الْمَسْجِدِ - جَمَاعَةً

د) فِي - الْمَسْجِدِ - نُصَلِّي - جَمَاعَةً

ه) فِي - جَمَاعَةً - نُصَلِّي - الْمَسْجِدِ

٤. إِلَى - السَّاعَةِ - أَذْهَبَ - السَّابِعَةَ - الْمَدْرَسَةَ - فِي

أ) السَّاعَةِ - السَّابِعَةَ - أَذْهَبَ - فِي - الْمَدْرَسَةَ - إِلَى

ب) السَّابِعَةَ - أَذْهَبَ - فِي - الْمَدْرَسَةَ - السَّاعَةَ - إِلَى

ج) أَذْهَبَ - فِي - الْمَدْرَسَةَ - إِلَى - السَّاعَةَ - السَّابِعَةَ

د) أَذْهَبَ - إِلَى - الْمَدْرَسَةَ - فِي - السَّاعَةَ - السَّابِعَةَ

ه) أَذْهَبَ - فِي - الْمَدْرَسَةَ - إِلَى - السَّاعَةَ - السَّابِعَةَ

ب. اِقْرَأْ هَذَا النَّصَّ ثُمَّ أَجِبْ عَنِ الْأَسْئَلَةِ!

الصلوات المكتوبة

١. هذا مسجدٌ كبيرٌ، هو مكانٌ خاصٌّ لأداء الصلاة، " فيه مكانٌ للوضوء، لي صديقٌ مجتهدٌ اسمه

حامدٌ وصديقهٌ صالحٌ اسمها فائزة، حامدٌ يحضرُ دائماً إلى المسجدِ لصلاة الجماعةِ و كذا لك

فائزة، هما يهتمان بأوقات الصلاة، الصلوات المكتوبة هي:

الظهرُ والعصرُ والمغربُ والعشاءُ والصبحُ " قل الله تعالى في القرآن الكريم: وأقم الصلاة

لِذِكْرِي (طه : ١٤)

٥. مَا اسْمُ مَكَانٍ خَاصٍّ لِأَدَاءِ الصَّلَاةِ ؟

(أ) مَسْجِدٌ

(ب) مَكْتَبٌ

(ج) بَيْتٌ

(د) دُكَّانٌ

(هـ) مَدْرَسَةٌ

٦. هَلْ فِي الْمَسْجِدِ مَكَانٌ لِلْوُضُوءِ ؟

(أ) لَا ، فِيهِ مَكَانٌ لِلْوُضُوءِ

(ب) نَعَمْ ، فِيهِ مَكَانٌ لِلصَّلَاةِ

(ج) نَعَمْ فِيهِ مَكَانٌ لِلْوُضُوءِ

(د) لَا ، فِيهِ مَكَانٌ لِلصَّلَاةِ

(هـ) نَعَمْ ، فِيهِ مَكَانٌ لِلنَّوْمِ

٧. هَلْ لَكَ صَدِيقٌ وَصَدِيقَةٌ ؟

(أ) لَا صَدِيقٌ وَصَدِيقَةٌ

(ب) نَعَمْ لَكَ صَدِيقٌ وَصَدِيقَةٌ

(ج) نَعَمْ لَا لَكَ صَدِيقٌ وَصَدِيقَةٌ

(د) نَعَمْ لِي صَدِيقٌ وَصَدِيقَةٌ

(هـ) نَعَمْ هُوَ صَدِيقٌ وَصَدِيقَةٌ

٨. مَا اسْمُ صَدِيقِكَ وَصَدِيقَتِكَ ؟

أ) أَحْمَدُ وَفَاطِمَةُ

ب) عُمَرُ وَزَيْنَبُ

ج) حَامِدٌ وَفَائِزَةٌ

د) مُحَمَّدٌ وَرُقِيَّةٌ

هـ) زَيْدٌ وَخَدِيجَةٌ

٩. كَمْ صَلَاةً مَكْتُوبَةً فِي الْيَوْمِ وَاللَّيْلَةِ؟

أ) في اليوم واللييلة صلاتان

ب) في اليوم واللييلة ثلاث صلوات

ج) في اليوم واللييلة أربع صلوات

د) في اليوم واللييلة خمس صلوات

هـ) في اليوم واللييلة ست صلوات

١٠. أَقْرَأُ كِتَابًا مُفِيدًا

- a. Saya membaca buku yang berguna
- b. kamu membaca buku yang berguna
- c. Saya membaca buku baru
- d. Saya membaca buku yang tebal
- e. Saya membaca buku yang Cantik

KUNCI JAWABAN TES AWAL (*PRETEST*) HASIL BELAJAR MATA PELAJARAN
BAHASA ARAB DI SMAIT ALBIRUNI MANDIRI MAKASSAR

Mata pelajaran : Bahasa Arab
Satuan pendidikan : SMAIT Albiruni Mandiri Makassar
kelas/ semester :
Alokasi waktu : 2 X 45 Menit

1. D
2. A
3. B
4. D
5. A
6. C
7. D
8. C
9. D
10. A



أحوال المدرسة



أحوال المدرسة من أمام



اختبار قبل تطبيق الوسيلة

PEMBELAJARAN BAHASA ARAB KELAS EXPERIMEN SMAIT

Forum Tugas Kelas Anggota Nilai

PEMBELAJARAN BAHASA ARAB KELAS EXPERIMEN SMAIT

Kode kelas: cuswy4y

Pilih tema Upload foto

Mendatang
Tidak ada tugas yang perlu segera diselesaikan
Lihat semua

Bagikan sesuatu dengan kelas Anda...

Ahmed Ismail Cendeclawan memposting tugas baru melalui Quizizz: Bkuls bahasa Arab 2
26 Feb

Ahmed Ismail Cendeclawan melalui Quizizz
24 Feb
Please join my class "PEMBELAJARAN BAHASA ARAB KELAS EXPERIMEN" on Quizizz using the link below.

Activate Windows
Go to Settings to activate Windows.

Buku nilai PEMBELAJARAN BAHASA ARAB KELAS EXPERIMEN SMAIT

Forum Tugas Kelas Anggota Nilai

Urutkan berdasarkan nama belakang

	1 Mar Bkuls bahasa... dari 100	25 Feb kuls Bahasa... dari 100	
Rata-rata Kelas	100	50,56	
Abyan Fauzan Sadakatullah	Tidak Ada	40 Belum diserahkan...	
Achmad Fiqrah	Tidak Ada	100 Belum diserahkan...	
Amrina Rasyada	Tidak Ada	40 Selesai terlanjur...	
Andi Lau	Tidak Ada	40 Belum diserahkan...	
Genes Nastiti	Tidak Ada	60 Belum diserahkan...	
Haemseutto kiki	Tidak Ada	Tidak Ada	
Haeranti Asapa	Tidak Ada	40	

المثال وسيلة (Google Classroom)



عملية التعليم



تطبيق المحادثة



اختبار بعد تطبيق الوسيلة



RIWAYAT HIDUP

Ahmad Ismail atau akrab dipanggil Ismail, lahir di Maros 06 Juni 1994 anak ke 2 dari 6 bersaudara buah cinta dari bapak H. Kamaruddin (H. Pase) dan ibu Hawang.

Menempuh Pendidikan sekolah dasar di SDN Binanga Sangkara dan selesai pada tahun 2006, lalu pada tahun itu juga penulis melanjutkan Pendidikan di MTs Pondok Pesantren Yayasan Addirasatul Islamiyyah (Yadi) Bontocina Maros dan selesai pada tahun 2009. Selanjutnya pada tahun yang sama penulis melanjutkan Pendidikan di tempat yang sama, aktif dalam kegiatan kepesantrenan.

Masuk ke jenjang perguruan tinggi pada tahun 2012 di Universitas Islam Negeri Alauddin Makassar dan mengambil program studi Pendidikan bahasa Arab di Fakultas Tarbiyah dan Keguruan, selesai pada tahun 2016, di tahun yang sama penulis melanjutkan studi pada pascasarjana Universitas Islam Negeri Alauddin Makassar. Pernah aktif dalam Himpunan Mahasiswa Jurusan Pendidikan Bahasa Arab. Selanjutnya penulis, Pengalaman kerja, penulis pernah mengajar di SIT Albiruni Mandiri Makassar sebagai guru Tahfidz dan guru bahasa Arab tahun 2017-2019.

UNIVERSITAS ISLAM NEGERI
ALAUDDIN
M A K A S S A R