

**PENGARUH MODAL, BAHAN BAKU DAN TENAGA KERJA
TERHADAP NILAI PRODUKSI INDUSTRI KECIL
KONVEKSI DI KOTA MAKASSAR**



SKRIPSI

Diajukan Untuk Memenuhi Salah Satu Syarat Guna Memperoleh
Gelar Sarjana Ekonomi (S.E) Pada Jurusan Ilmu Ekonomi
Fakultas Ekonomi Dan Bisnis Islam
UIN Alauddin Makassar

OLEH
NURZAM
90300115108

**JURUSAN ILMU EKONOMI
FAKULTAS EKONOMI DAN BISNIS ISLAM
UNIVERSITAS ISLAM NEGERI ALAUDDIN MAKASSAR
2021**

KEMENTERIAN AGAMA
UNIVERSITAS ISLAM NEGERI ALAUDDIN MAKASSAR
FAKULTAS EKONOMI DAN BISNIS ISLAM
PERNYATAAN KEASLIAN SKRIPSI

Mahasiswa yang bertanda tangan dibawah ini :

Nama : Nurzam

NIM : 90300115108

Tempat/Tgl.Lahir : Sinjai 28 Desember 1996

Jurusan : Ilmu Ekonomi

Fakultas : Ekonomi dan Bisnis Islam

Alamat : Jl. Sultan Aluddin 2 No 21, Kota Makassar

Judul : Pengaruh Modal, Bahan Baku dan Tenaga Kerja Terhadap Nilai Produksi Industri
Kecil Konveksi Di Kota Makassar

Menyatakan dengan sesungguhnya dan penuh kesadaran bahwa skripsi ini benar dan hasil karya sendiri. Jika kemudian hari terbukti bahwa ia merupakan duplikat, tiruan, atau dibuat orang lain, sebagian atau seluruhnya, maka skripsi ini dan gelar yang diperoleh karenanya batal demi hukum.

Makassar, 18 Maret 2021

Penyusun,

Nurzam

NIM: 90300115108



KEMENTERIAN AGAMA
UNIVERSITAS ISLAM NEGERI ALAUDDIN MAKASSAR
FAKULTAS EKONOMI DAN BISNIS ISLAM

Kampus II : Jl. H.M. Yasin Limpo Romangpolong – Gowa . ■ 424835, Fax424836







PENGESAHAN SKRIPSI

Skripsi yang berjudul “**Pengaruh Modal, Bahan Baku dan Tenaga Kerja Terhadap Nilai Produksi Industri Kecil Konveksi Di Kota Makassar**” yang disusun oleh **NURZAM NIM: 90300115108** , Mahasiswa Jurusan Ilmu Ekonomi Fakultas Ekonomi Dan Bisnis Islam UIN Alauddin Makassar, telah diuji dan dipertahankan dalam sidang munaqasyah yang diselenggarakan pada tanggal 13 April 2020 bertepatan dengan 19 Syakban 1441 H, dan dinyatakan telah dapat diterima sebagai salah satu syarat untuk memperoleh gelar Sarjana Ekonomi pada Fakultas Ekonomi dan Bisnis Islam.

Samata - Gowa, 17 Maret 2021

3 Syakban 1442 H


DEWAN PENGUJI

Ketua	: Prof. Dr. H. Abustani Ilyas, M.Ag	(..... )
Sekretaris	: Dr. Muh. Wahyuddin Abdullah, SE., M.SI., AK.	(..... )
Penguji I	: Dr. H. Abd. Wahab, SE., M.Si	(..... )
Penguji II	: Dr. Sudirman SE., M.Si	(..... )
Pembimbing I	: Dr. Amiruddin K, M.EI	(..... )
Pembimbing II	: Abdul Rahman, S.pd., M.Si.	(..... )

Diketahui Oleh:

Dekan Fakultas Ekonomi dan Bisnis Islam

UIN Alauddin Makassar



Prof. Dr. H. Abustani Ilyas, M.Ag

NIP. 19661130 199303 1 003

KATA PENGANTAR



Assalamu' alaikum Wr. Wb.

Syukur “Alhamdulillah”, dengan segala puja dan puji penulis panjatkan ke hadirat Allah SWT, karena hanya atas izin, rahmat dan hidayah-Nyalah, Sehingga skripsi yang berjudul “Pengaruh Modal, Bahan Baku Dan Tenaga Kerja Terhadap Nilai Produksi Industri Kecil Konveksi Di Kota Makassar”, dapat terselesaikan sebagaimana diinginkan.

Walaupun selama penyelesaian skripsi ini terdapat banyak kendala serta hambatan yang penulis temukan, namun dengan berbekal keinginan yang besar, daya serta upaya untuk mencapai tujuan yang diharapkan kendala dan hambatan tersebut dapat teratasi.

Tidak lupa, dengan segala kerendahan hati dan ketulusan hati, penulis menyampaikan hormat, penghargaan dan terima kasih kepada:

1. Allah SWT, atas segala limpahan rahmat dan hidayahnya yang telah memberikan mukjizat serta kekuatan kepada penulis dalam menyelesaikan skripsi ini.
2. Kedua orang tua tercinta, Ayahanda Syahrir dan Ibunda Norma, terima kasih atas pengorbanan, nasehat, motivasi cinta kasih serta untaian do'a yang tak pernah putus dalam setiap langkahku
3. Bapak Dr.Amiruddin K., S.Ag., M.Ei Selaku Dosen Pembimbing I dan bapak Abdul Rahman, S.Pd., M.si selaku Dosen Pembimbing II yang

penuh kesabaran dan keikhlasan meluangkan waktu untuk memberikan bimbingan, petunjuk dengan cermat dan teliti serta saran sehingga skripsi ini dapat terselesaikan dengan baik.

4. Bapak Prof. Dr. H Abustani Ilyas, M.Ag Selaku Dekan Fakultas Ekonomi Dan Bisnis Islam beserta jajaranya Wakil Dekan I, II dan III. Seluruh staf Fakultas Ekonomi dan Bisnis Islam yang telah membantu bagi kelancaran pengurusan skripsi serta dosen pengajar Ilmu Ekonomi yang telah memberikan ilmu dan pengalaman yang sangat bermanfa'at bagi penulis
5. Sahabat-sahabatku Rosdiana, dan teman-teman CV. ZAM ADVENTURE terima kasih atas kebersama'an selama ini, junjung terus semangat dan rasa kekeluarga'an
6. Semua pihak yang telah banyak membantu proses penulisan skripsi ini yang tidak sempat saya sebutkan satu persatu.

Akhir kata, penulis berharap semoga isi skripsi ini dapat bermanfaat bagi setiap orang yang membacanya, Amin.

Wassalamu' alaikum Wr. Wb.

Makassar, 18 Maret 2021

Penyusun,

NURZAM

NIM. 90300115108

DAFTAR ISI

BAB I PENDAHULUAN

A. Latar Belakang	8
B. Rumusan Masalah	17
C. Tujuan Penelitian.....	18
D. Manfaat Penelitian	18

BAB II TINJAUAN TEORITIS

A. Grand Teori	20
B. Industri Kecil.....	24
C. Teori Produksi	31
D. Hasil Produksi	35
E. Modal	37
F. Bahan Baku	38
G. Tenaga Kerja	43
H. Hubungan Antar Variabel	48
I. Penelitian Terdahulu	51
J. Kerangka Konseptual	54
K. Hipotesis Penelitian.....	44

BAB III METODOLOGI PENELITIAN

A. Jenis dan Sumber Data	56
B. Lokasi dan Waktu penelitian	56
C. Populasi dan Sampel	57
D. Metode Pengumpulan Data	58
E. Mode Analisis	58
F. Definisi Operasional	61

BAB IV HASIL PENELITIAN DAN PEMBAHASAN

A. Gambaran Lokasi Penelitian	63
B. Analisis Deskriptif Responden	65
C. Hasil Pengolahan Data	71
D. Pengaruh Antar Variabel.....	78

BAB V KESIMPULAN

A. Kesimpulan	83
B. Saran	83
C. Daftar Pustaka	85

ABSTRAK

Nama : Nurzam

Nim : 90300115108

Jurusan : Ilmu Ekonomi

Judul Skripsi : Pengaruh Modal, Bahan Baku Dan Tenaga Kerja Terhadap Nilai Produksi Industri Kecil Konveksi Di Kota Makassar

Daerah sentra industri, Kota Makassar berpeluang mengembangkan industri konveksi lebih baik dan maju, sehingga akan berpengaruh pada tingkat penghasilan. Tujuan penelitian untuk menganalisis pengaruh modal, tenaga kerja dan bahan baku secara simultan dan parsial terhadap hasil produksi pelaku usaha koneksi kota Makassar.

Penelitian memusatkan pembahasan mengenai hasil produksi pengusaha industri konveksi . Metode penentuan sampel pada penelitian ini menggunakan metode Non Probability Sampling .Dengan menggunakan rumus Slovin, populasi sebanyak 132 pengusaha industri sanggah dan batas kesalahan 10 persen, maka diperoleh sampel sebanyak 57 pengusaha industri. Teknik analisis data yang digunakan untuk memecahkan permasalahan dalam penelitian yaitu teknik analisis regresi linier berganda.

Hasil penelitian menunjukkan modal, tenaga kerja, dan bahan baku secara simultan berpengaruh signifikan terhadap hasil produksi pengusaha industri konveksi di kota Makassar . Modal, tenaga kerja, dan bahan baku secara parsial berpengaruh positif dan signifikan terhadap hasil Produksi konveksi di kota makassar Hal ini berarti bahwa semakin besar modal yang dikeluarkan, tenaga kerja yang digunakan dan jumlah bahan baku yang dimiliki, maka semakin besar pula kemungkinan jumlah produk yang dihasilkan, sehingga kemungkinan pendapatan yang diterima semakin besar dari hasil penjualan produksinya.

Kata kunci : Modal , Tenaga Kerja, Bahan Baku,

BAB I

PENDAHULUAN

A. Latar belakang

Pembangunan ekonomi merupakan salah satu pilar penting bagi suatu bangsa. Jika pembangunan ekonomi berhasil, maka bidang-bidang lainnya seperti bidang hukum, bidang politik, bidang pertanian, dan lain-lain juga akan sangat terbantu. Salah satu sektor yang berperan penting dalam pembangunan ekonomi suatu negara adalah sektor industri pengolahan. Peranan sektor industri pengolahan dalam pembangunan ekonomi dapat ditelusuri dari kontribusi masing-masing subsektor terhadap laju pertumbuhan ekonomi nasional atau terhadap produk domestik bruto (PDB). Pada negara-negara yang sudah tergolong maju, peranan sektor industri dalam pembangunan ekonomi lebih dominan dibandingkan sektor pertanian. Bahkan sektor industri memegang peranan kunci sebagai mesin pembangunan ekonomi karena sektor industri memiliki beragam keunggulan dibandingkan sektor lain, seperti kapitalisasi modal yang tertanam sangat besar, kemampuan menyerap tenaga kerja yang besar, kemampuan menciptakan nilai tambah (*value added creation*) dari setiap *input* atau bahan dasar yang diolah. Pada negara-negara berkembang, peranan sektor industri juga menunjukkan kontribusi yang semakin tinggi. Kontribusi yang semakin tinggi dari sektor industri terhadap pembangunan ekonomi suatu negara menyebabkan perubahan struktur perekonomian negara yang bersangkutan secara perlahan ataupun cepat dari sektor pertanian ke sektor industri.

Pengembangan sumber daya lokal telah didukung oleh undang-undang otonomi daerah guna percepatan pembangunan, utamanya pembangunan ekonomi. Pembangunan ekonomi di Indonesia telah mengalami perkembangan, pada masa orde baru pembangunan ekonomi Indonesia berorientasi atau menitik beratkan pada peranan uang. Sedangkan perekonomian dalam era reformasi ini dibangun berlandaskan sistem ekonomi kerakyatan, titik berat pembangunan ekonomi era reformasi adalah peranan masyarakat sejalan dengan amanat undang-undang otonomi daerah.

Komponen utama dalam sistem ekonomi kerakyatan adalah sumber daya manusia yang melaksanakan tiga peran yaitu sebagai konsumen, tenaga kerja, dan pengusaha. Sistem ekonomi kerakyatan merupakan tatanan ekonomi yang mampu memberikan kesempatan kerja dan kesempatan berusaha yang luas bagi seluruh masyarakat di Indonesia untuk mencapai kesejahteraan yang merata dan berkeadilan. Secara konkret, upaya peningkatan ekonomi masyarakat dilakukan dalam berbagai program, salah satunya melalui pembangunan industri kecil. Pembangunan bidang industri merupakan bagian dari pembangunan nasional yang harus dilaksanakan secara terpadu dan berkelanjutan, sehingga pembangunan bidang industri dapat memberikan manfaat yang besar bagi masyarakat. Industri kecil merupakan kekuatan strategis dan penting untuk mempercepat pembangunan daerah.¹

¹Rodrigo Goyena, Analisis Daya Serap Industri Kecil Terhadap Tenaga Kerja Dan Perekonomian Wilayah Di Indonesia, *Journal Of Chemical Information And Modeling*, 53.9 (2019), 1689–99.

Makassar menjadi salah satu kota besar di Indonesia yang kini mulai menunjukkan kemajuan dan menjadi incaran para pencari kerja. Kota ini ramai dikunjungi oleh para urban desa yang beralih ke kota karena pola pikir masyarakat yang telah berubah. Mereka datang dari berbagai daerah, baik dari dalam pulau Sulawesi sendiri maupun dari luar pulau. Hal ini disebabkan karena Kota Makassar sebagai ibukota provinsi telah secara bertahap mulai menumbuhkan kawasan industri-industri dalam pembangunan daerahnya. Kondisi ini kemudian menjadikan kota Makassar sebagai salah satu kota terpadat di Indonesia sekaligus sebagai kota dengan kemampuan perekonomian yang cukup baik.

Makassar sebagai ibu kota Provinsi Sulawesi Selatan yang sangat berperan dalam pengembangan industri-industri kecil. Makassar sebagai Kota metropolitan dimana banyak tenaga kerja datang di Kota tersebut mencari pekerjaan. Sebagai bagian dari industri kecil, usaha kecil di Kota Makassar mempunyai peran yang sangat penting bagi pertumbuhan ekonomi .

Pentingnya peranan industri kecil dalam proses pembangunan ekonomi Indonesia khususnya Kota Makassar Sebagai Kota tujuan di Provinsi Sulawesi Selatan berkaitan dengan kondisi Indonesia yang memiliki jumlah tenaga kerja berpendidikan rendah, sumber daya yang melimpah, modal yang terbatas dan distribusi pendapatan yang tidak merata, sehingga sangat erat hubungannya dengan sifat-sifat dasar industri kecil. peran industri kecil dapat dilihat dari dua aspek yaitu peran terhadap penyerapan tenaga kerja dan peranan terhadap nilai ekspor.

Kementerian Perindustrian dan Perdagangan mendefenisikan industri kecil sebagai industri kecil yang memiliki nilai investasinya seluruhnya sampai dengan

Rp 200.000.000.00 di luar tanah dan bangunan. Hal ini sesuai dengan Surat Keputusan Menteri Perindustrian dan Perdagangan No.254/MPP/Kep/1997 tanggal 28 juli 1997. Berikut laporan dari BPS terkait jumlah industri kecil dimakassar dari 2017 hingga 2019.

Tabel 1.1
Jumlah Unit Usaha Industri Konveksi Menurut Kecamatan Tahun 2017 – 2019 di Kota Makassar

Kecamatan	Unit Usaha		
	2017	2018	2019
Marisso	1	2	6
Mamajang	3	6	2
Tamalate	3	3	-
Rappocini	6	2	4
Makassar	5	5	6
Ujung Pandang	1	-	1
Wajo	-	5	5
Bontoala	3	4	1
Ujung Tanah	-	-	-
Tallo	-	-	5
Panakukang	15	6	2
Manggala	4	-	2
Biringkanaya	8	1	3
Tamalanrea	5	11	2
Jumlah	54	45	39

Sumber : Dinas Perindustrian Perdagangan Kota Makassar 2019

Dari tabel 1.1 menunjukkan industri kecil sejak 2017-2019 semakin menurun setiap tahunnya, terutama daerah wilayah panakukang dari 15 pada tahun 2017 menurun jadi 6 hingga 2 pada tahun 2019. Yang paling terendah pada 2019 khususnya berada di Mamajang, Manggala, dan Tamalanrea yang mana masing-masing 2 dan tertinggi di kecamatan Makassar yang mana ada 6 usaha industri konveksi. Penurunan ini merupakan salah satu pertanda ada yang kurang baik dalam sistem pengelolaan, oleh karena untuk mempelajari lebih lanjut peneliti memilih bahasan ini yang menjadi tema penelitian.

Konveksi merupakan salah satu bagian dari industri kecil. Meskipun kompetitornya masih sedikit, namun beberapa pengusaha konveksi di Makassar masih terkadang harus memutar otak bagaimana orderan terus lancar masuk terutama di bulan-bulan yang sepi pelanggan. Seperti yang dikatakan salah satu pengusaha konveksi brosur yang terletak di Jalan Dg Tata Raya mengatakan orderan biasanya terbanyak jika di saat tertentu seperti pilkada atau hari penting lainnya. Oleh karena itu untuk menemukan semua jawaban terkait faktor yang mempengaruhi industri kecil dalam hal ini konveksi perlu dilakukan penelitian lebih lanjut.

Modal diduga memiliki pengaruh dominan yang dibutuhkan untuk pendirian sebuah Industri dan juga untuk peningkatan nilai produksi. Tanpa adanya modal yang cukup, suatu industri tidak akan mampu berjalan dan berkembang. Karena modal sangat diperlukan untuk pembelian bahan baku industri, pembelian peralatan, untuk biaya proses produksi dan juga untuk pembayaran gaji karyawan. Dalam rangka meningkatkan hasil produksi suatu Industri tentunya diperlukan modal yang besar, namun pada kenyataannya sekarang banyak industri yang bermasalah dengan modal yang dimilikinya, sehingga banyak juga industri yang gulung tikar. Permasalahan Modal merupakan kendala yang besar bagi suatu Industri. Menurut Kurniati (2010) menyatakan bahwa modal perusahaan merupakan biaya tetap. Semakin besar modal perusahaan maka peluang memasuki industri semakin besar. Untuk memperoleh keuntungan perusahaan akan memproduksi dalam kapasitas yang besar. Hal ini dibuktikan oleh penelitian yang

dilakukan oleh Dwi Fitriana (2014) dimana menunjukkan bahwa modal berpengaruh positif dan signifikan terhadap produksi industri kecil.²

Selanjutnya terkait tingkat upah, dalam kehidupan sehari-hari, manusia selalu melakukan kegiatan, ada yang bisa dilakukan sendiri dan ada juga yang harus dilakukan melalui kegiatan orang lain. Berkaitan dengan kegiatan melalui orang inilah yang harus diberi imbalan dalam bentuk upah atau imbalan dalam bentuk lain.

Upah adalah sejumlah pendapatan uang yang diterima oleh buruh dalam satu waktu tertentu akibat dari tenaga dan usaha yang digunakan dalam proses produksi. Selaras dengan Ehrenberg menyatakan apabila terdapat kenaikan upah rata-rata, maka akan diikuti oleh turunnya jumlah tenaga kerja yang diminta, berarti akan terjadi pengangguran. Atau sebaliknya, dengan turunnya tingkat upah rata-rata akan diikuti oleh meningkatnya kesempatan kerja, sehingga dapat dikatakan bahwa kesempatan kerja mempunyai hubungan terbalik dengan tingkat upah. Pendapat serupa juga dikemukakan oleh Haryo Kuncoro (2002), dimana kuantitas tenaga kerja yang diminta akan menurun sebagai akibat dari kenaikan upah. Apabila tingkat upah naik sedangkan harga *input* tetap, berarti harga tenaga kerja relatif lebih mahal dari *input* lain. Situasi ini mendorong pengusaha untuk mengurangi penggunaan tenaga kerja yang relatif mahal dengan *input-input* lain yang relatifnya

²Rosy dkk. 2013. "Pengaruh Modal Kerja, Tenaga Kerja, Jam Kerja Terhadap Pendapatan Nelayan Tradisional di Nagari Koto Taratak Keamatan Sutura Kabupaten Pesisir Selatan". *Economic Education Program* Vol.1, No.1, Hal.: 1-16

lebih murah guna mempertahankan keuntungan yang maksimum. Sebagaimana pula diketahui bahwa tingkat upah bisa mendorong produktivitas.

Banyak Pelaku usaha salah satunya di kota Makassar akhirnya kewalahan mengatasi produksi industrinya karena di sibukkan oleh karyawan yang selalu terganti atau kinerja karyawan yang semakin menurun, pergantian karyawan atau penurunan produktivitas pekerja disebabkan banyak hal salah satunya adalah merasa tidak sesuainya upah yang ia terima dengan tenaga yang ia keluarkan. Produktivitas merupakan salah satu faktor kunci dalam mendorong vitalitas/kehidupan dan pertumbuhan ekonomi secara optimal. Pertumbuhan ekonomi mempunyai korelasi yang positif dengan pertumbuhan ekonomi usaha yang bersangkutan. Hal ini sesuai dengan penelitian Sumarlin (2010) dengan judul analisis hubungan tingkat upah dengan produktivitas kerja yang mana ditemukan hasil uji *Granger Causality Test* menunjukkan bahwa terdapat hubungan yang searah yaitu upah tinggi mempengaruhi produktivitas tenaga kerja, artinya bahwa kenaikan upah akan memberikan dampak terhadap kenaikan produktivitas tenaga kerja yang mana ini berarti akan meningkatkan pula nilai produksi dari industri.

Dalam pelaksanaannya ekonomi Islam menerapkan sistem yang berorientasi pada rahmatan lil'alamin, suatu sistem perekonomian yang menjadi rahmat bagi seluruh alam. Namun dalam pelaksanaannya ekonomi Islam hanya dikenal dalam ruang lingkup yang sempit yaitu sebagai suatu lembaga keuangan syariah padahal ruang lingkup ekonomi Islam itu meliputi sector riil juga seperti perdagangan, pertanian, industri kecil, dan usaha lainnya. Dalam al- Qur'an surat Al-Qashash ayat 73 Allah SWT memerintahkan manusia untuk bekerja dan berproduksi keras

memanfaatkan semua sumberdaya itu seoptimal mungkin untuk memenuhi kebutuhan kehidupan yang berbunyi :

وَمِنْ رَحْمَتِهِ جَعَلَ لَكُمُ اللَّيْلَ وَالنَّهَارَ لِتَسْكُنُوا فِيهِ وَلِتَبْتَغُوا مِنْ فَضْلِهِ وَلَعَلَّكُمْ تَشْكُرُونَ

Terjemahnya:

”Dan karena rahmatnya, dia jadikan untuk mu malam dan siang, supaya kamu beristirahat pada malam itu dan supaya kamu mencari sebagian dari karuniaNya (pada siang hari) dan supaya kamu bersyukur padanya“.(Q.S.Al-Qashash (28) :73)

Ayat diatas menjelaskan bhwa di antara wujud kasih sayang Allah SWT kepada makhluk-Nya, adalah dengan menciptakan siang dan malam untuk mereka, serta menjadikannya silih berganti. Demikian itu agar mereka dapat beristirahat pada malam hari dan mencari rezeki dan manfaat di siang hari, dan agar mereka mengetahui karunia Allah SWT kepada mereka sehingga mereka mensyukuri karunia-Nya. Ayat di atas menunjukkan bahwa penciptaan bumi dengan bentuk seperti ini dengan posisinya terhadap matahari yang berotasi sekali dalam sehari dan berevolusi sekali dalam satu tahun, tidak diragukan lagi, adalah gambaran dari kekuasaan, kebijaksanaan dan kemahaesaan Allah SWT. Ayat ini juga mengingatkan manusia pada satu hakikat yang wajib mereka sadari, yaitu seandainya Allah SWT menciptakan bumi tanpa adanya pergantian siang dan malam, maka tidak akan ada Tuhan selain Dia yang dapat memberikan nikmat kepada mereka dengan siang dan malam yang datang silih berganti.

Dalam menghadapi persoalan yang sedemikian rupa perusahaan harus jeli dalam merencanakan dan mengendalikan usahanya. Bahan baku atau material merupakan salah satu faktor produksi yang sangat penting. Kekurangan bahan baku

yang tersedia dapat berakibat terhentinya proses produksi karena habisnya bahan untuk diproses. Akan tetapi terlalu besarnya persediaan bahan baku dapat berakibat terlalu tingginya biaya guna menyimpan dan memelihara bahan tersebut selama penyimpanan di gudang. Keadaan terlalu banyaknya persediaan (*over stock*) ini, ditinjau dari segi *finansial* atau pembelanjaan merupakan hal yang tidak efektif, disebabkan karena terlalu besarnya barang modal yang menganggur dan tidak berputar. Oleh karena itu meskipun ditinjau dari segi kelancaran proses produksi, keadaan *over stock* itu berakibat positif akan tetapi ditinjau dari segi lain terutama dari segi biaya dapat berakibat negatif, dalam arti tingginya perongkosan yang harus ditanggung. Sukanto (2000). Hal ini selaras dengan penelitian yang dilakukan oleh Yanti (2010) dimana menunjukkan menunjukkan bahwa penyelenggaraan persediaan bahan baku dalam hal ini pengendalian bahan baku sangatlah penting demi kelancaran proses produksi.

Faktor lain yang juga diduga berpengaruh terhadap nilai produksi industri adalah pengalaman usaha. Menurut Pasaribu (2013), Mengemukakan bahwa semakin lama suatu usaha didirikan, maka keterampilan yang dimiliki oleh masing-masing tenaga kerja dapat dikatakan sama rata. Jadi, lamanya usaha dapat digunakan untuk mengetahui sejauh mana tingkat kesetiaan industri untuk menghasilkan barang produksinya Endoy (2014). Usaha-usaha konveksi khususnya di Makassar tidak sedikit yang gulung tikar karena minimnya persiapan yang dilakukan sebelumnya oleh pelaku usaha. Hal ini sesuai dengan penelitian yang dilakukan oleh Hamka (2019) bahwa ada pengaruh yang positif antara Pengalaman usaha terhadap nilai produksi industri meubel di kota Makassar.

Dengan jumlah tenaga kerja dan modal yang sama, pertumbuhan *output* akan meningkat lebih cepat apabila kualitas dari kedua sumber daya tersebut meningkat. Walaupun secara teoritis faktor produksi dapat dirinci, pengukuran kontribusinya terhadap *output* dari suatu proses produksi sering dihadapkan pada berbagai kesulitan. Disamping itu, kedudukan manusia, baik sebagai tenaga kerja kasar maupun sebagai manajer, dari suatu aktivitas produksi tentunya juga tidak sama dengan mesin atau alat produksi lainnya. Seperti diketahui bahwa *output* dari setiap aktivitas ekonomi tergantung pada manusia yang melaksanakan aktivitas tersebut, maka sumber daya manusia merupakan sumber daya utama dalam pelaksanaan aktivitas perusahaan. Namun demikian konsep produktivitas adalah mengacu pada konsep produktivitas sumber daya manusia. Secara umum konsep produktivitas adalah suatu perbandingan antara keluaran (*output*) dan masukan (*input*) persatuan waktu.

Berdasarkan pada kenyataan-kenyataan yang telah di jelaskan di atas maka peneliti menarik untuk mengamati masalah produktifitas industri kecil di Kota Makassar. Judul penelitian yang di angkat adalah **“Pengaruh Modal, Bahan Baku, dan Tenaga Kerja Terhadap Nilai Produksi Industri Kecil Konveksi di Kota Makassar”**

B. Rumusan Masalah

Berdasarkan latar belakang masalah di atas, maka dapat dirumuskan masalah yaitu:

1. Apakah Modal, Bahan Baku, Tenaga Kerja Secara Bersama-Sama Berpengaruh Positif Terhadap Nilai Produksi Industri Konveksi di Kota Makassar?
2. Apakah Modal Usaha Berpengaruh Positif dan Signifikan Terhadap Nilai Produksi Industri Konveksi di Kota Makassar?
3. Apakah Bahan Baku Berpengaruh Positif Terhadap Nilai Produksi Industri Konveksi di Kota Makassar?
4. Apakah Tenaga Kerja Berpengaruh Positif Terhadap Nilai Produksi Industri Konveksi di Kota Makassar?

C. Tujuan Penelitian

Berdasarkan rumusan masalah yang ada, maka tujuan penelitian ini yaitu untuk mengetahui

1. Untuk Mengetahui Modal, Bahan Baku, Tenaga Kerja Secara Bersama-Sama Memiliki Pengaruh Positif Terhadap Nilai Produksi Industri Konveksi di Kota Makassar?
2. Untuk Mengetahui Besarnya Pengaruh Modal Usaha Terhadap Nilai Produksi Industri Konveksi di Kota Makassar?
3. Untuk Mengetahui Besarnya Pengaruh Bahan Baku Terhadap Nilai Produksi Industri Konveksi di Kota Makassar?
4. Untuk Mengetahui Besarnya Pengaruh Tenaga Kerja Terhadap Nilai Produksi Industri Konveksi di Kota Makassar?

D. Manfaat Penelitian

Adapun kegunaan dari penelitian ini diharapkan untuk dapat dijadikan sebagai:

1. Kegunaan Teoritis

Semoga penelitian ini dapat memberi manfaat kepada pengembangan ilmu pengetahuan mengenai Pengembangan Usaha Industri Kecil Konveksi.

2. Kegunaan Praktis

- a. Pemerintah.

Pihak pemerintah, dapat dijadikan bahan pengambilan keputusan serta kebijakan dalam hal ini khususnya Dinas Perindustrian dan Perdagangan Kota Makassar.

- b. Pengusaha

Penelitian ini diharapkan dapat memberikan manfaat dan masukan kepada pengusaha industri konveksi di kota makassar yang menjadi objek penelitian, terutama dalam rangka meningkatkan hasil pendapatan serta agar bisa menjadi lebih baik dari keadaan sekarang ini.

- c. Peneliti selanjutnya

Penelitian ini diharapkan juga dapat menjadi tambahan informasi untuk pembaca dan menjadi referensi untuk penelitian-penelitian lebih lanjut.

BAB II

TINJAUAN TEORITIS

A. Grand Teori

1. Definisi Industri

Istilah industri berasal dari bahasa latin, yaitu *industria* yang artinya buruh atau tenaga kerja. Istilah industri sering digunakan secara umum dan luas, yaitu semua kegiatan manusia untuk memenuhi kebutuhan hidupnya dalam rangka mencapai kesejahteraan. Definisi industri menurut Badan Pusat Statistik (2017), industri mempunyai dua pengertian, pengertian secara luas dan pengertian secara sempit. Pengertian secara luas adalah industri merupakan segala yang mencakup semua usaha dan kegiatan dibidang ekonomi bersifat produktif. Industri merupakan suatu kegiatan ekonomi yang mengolah barang mentah, bahan baku, barang setengah jadi atau barang jadi untuk dijadikan barang yang lebih tinggi kegunaannya. Dalam pengertian yang sempit, industri adalah suatu kegiatan ekonomi yang mengolah bahan mentah, bahan baku, barang setengah jadi, dan barang jadi menjadi barang dengan nilai yang lebih tinggi penggunaannya, termasuk kegiatan rancang bangun dan perekayasaan industri.

Secara umum pengertian industri adalah suatu usaha atau kegiatan pengolahan bahan mentah atau barang setengah jadi menjadi barang jadi barang jadi yang memiliki nilai tambah untuk mendapatkan keuntungan. Usaha perakitan atau *assembling* dan juga reparasi adalah bagian dari industri. Hasil industri tidak hanya berupa barang, tetapi juga dalam bentuk jasa. Industri merupakan salah satu upaya untuk meningkatkan kesejahteraan penduduk. Selain itu

industrialisasi juga tidak terlepas dari usaha untuk meningkatkan mutu sumber daya manusia dan kemampuan untuk memanfaatkan sumber daya alam secara optimal.

Undang-undang Republik Indonesia No. 3 Tahun 2014 tentang perindustrian menjelaskan bahwa industri adalah kegiatan ekonomi yang mengelola bahan mentah, bahan baku, barang setengah jadi, dan atau barang jadi menjadi barang dengan nilai yang lebih tinggi untuk penggunaannya termasuk kegiatan rancangan bangun dan perekayasa industri. Dari sudut pandang geografi industri sebagai suatu sistem, merupakan perpaduan *subsistem fisis* dan *subsistem* manusia.

2. Macam-Macam Industri

Menurut Badan Pusat Statistik, skala industri dibedakan menjadi empat lapisan berdasarkan jumlah tenaga per unit usaha, yaitu sebagai berikut :

- a. Industri besar : pekerja antara 100 orang atau lebih
- b. Industri sedang : pekerja antara 20 sampai 99 orang
- c. Industri kecil : pekerja antara 5 sampai 19 orang.
- d. Industri rumah tangga : pekerja antara 1 sampai 4 orang.

Pengelompokan industri menurut Kementrian Perindustrian dibagi menjadi beberapa kelompok, antara lain yaitu sebagai berikut:

- a. Industri Dasar

Meliputi mesin, logam dasar serta industri kimia dasar. Industri ini bertujuan untuk meningkatkan pertumbuhan ekonomi, membantu penjualan struktur industri dan bersifat padat modal.

b. Industri Kecil

Meliputi industri pangan, sandang, kulit, kimia dan bahan bangunan kerajinan umum dan kerajinan logam. Kelompok ini bertujuan untuk pemerataan dengan teknologi sederhana, menengah dan padat karya. Industri kecil adalah kegiatan industri yang dikerjakan di rumah penduduk yang pekerjanya merupakan anggota keluarga sendiri yang tidak terkait dengan jam kerja dan tempat.

Adapun kelebihan dan kelemahan dari industri kecil adalah sebagai berikut:

- 1) Kelebihan industri kecil
 - a) Usaha kecil tersebar di seluruh pelosok dengan berbagai macam bidang usaha.
 - b) Usaha kecil beroperasi dengan berinvestasi modal untuk aktiva tetap pada tingkat yang rendah.
 - c) Sebagian besar usaha kecil dapat dikatakan padat karya yang disebabkan oleh penggunaan teknologi yang sederhana
- 2) Kelemahan industri kecil
 - a) Kemungkinan kerugian pada investasi awal
 - b) Pendapatan yang tidak teratur
 - c) Diperlukan adanya kerja keras dan waktu yang cukup lama sebelum usaha berkembang
 - d) Kualitas kehidupan yang rendah meskipun usahanya sudah mantap.

c. Pola Pengembangan Industri

Adanya pola pengembangan sektor industri yang layak berkembang di dunia sekarang, di mana Negara-negara yang kaya sumber daya alam seperti Amerika Serikat dan Jerman Barat lebih banyak menggunakan pola pengembangan pasar dalam negeri (*inward looking strategy*), sedangkan Negara-negara miskin sumber daya alam seperti Jerman, Singapore, Hongkong, Taiwan dan Korea Selatan menganut pola pengembangan pasar luar negeri (*outward looking strategy*). Kedua pola ini (*inward looking strategy* dan *outward looking strategy*) bila sama-sama berhasil akan mampu menopang perkembangan produksi didalam negeri yang selanjutnya akan banyak menyerang banyak tenaga kerja dan meningkatkan pendapatan nasional.³

Walaupun di Negara-negara yang miskin sumber daya alam namun, Negara-negara tersebut terbukti berhasil mengembangkan perekonomiannya dengan menggunakan pola pengembangan *outward looking strategy* tersebut. Pada umumnya negara yang menggunakan pola pengembangan ini akan mengundang perusahaan multinasional untuk mengembangkan suatu jenis industri dinegaranya. Karena secara internasional perusahaan multinasional tersebut telah terkenal, sehingga hasil produksi perusahaan multinasional ini meskipun masih merupakan produk baru, tetapi tidak akan mengalami kesulitan dalam hal pemasaran barang produksi yang dihasilkannya. Sehingga pasar internasional menjadi terbuka dan orang dalam negeri mulai turut menghargai mutu produksi barang tersebut. Sehingga

³Kurniawan. 2013. *Pengembangan sektor industri*. Bandung: Media pustaka

berkembanglah pasar didalam negeri dan mendorong perekonomian dalam negeri untuk dapat berkembang lebih lanjut.

Pengelompokan pola pikir industrialisasi di atas sebenarnya secara keseluruhan telah tercakup dalam Pola Pengembangan Industri Nasional (PPIN) yang dibuat oleh Kementrian Perindustrian. PPIN tersebut terdiri atas 6 butir kebijakan :

- 1). Pengembangan industri yang diarahkan untuk pendalaman dan pematapan struktur industri serta dikaitkan dengan sektor ekonomi lainnya.
- 2). Pengembangan industri permesinan dan elektronika penghasil barang modal.
- 3). Pengembangan industri kecil.
- 4). Pembangunan ekspor komoditi industri.
- 5). Pembangunan kemampuan penelitian, pengembangan dan rancangan bangunan khususnya perangkat lunak dan perekayasaan.
- 6). Pengembangan kemampuan para wiraswasta dan tenaga kerja industrial berupa manajemen. Keahlian, kejujuran serta keterampilan.

B. Industri Kecil

Terdapat beberapa definisi dan kriteria industri kecil berdasarkan masing masing lembaga, yaitu sebagai berikut:

1. Menurut Badan Pusat Statistik.

Skala industri dapat dikelompokkan menjadi empat kelompok berdasarkan jumlah tenaga kerja atau karyawan,yaitu:

- a) Indsutri besar, tenaga kerja berjumlah 100 orang atau lebih.

- b) Industri sedang, tenaga kerja berjumlah 20 – 99 orang.
- c) Industri kecil, tenaga kerja berjumlah 5 – 19 orang.
- d) Industri rumah tangga, tenaga kerja berjumlah 1 – 4 orang.

2. Menurut Kementrian Perindustrian dan Perdagangan.

Definisi industri kecil berdasarkan pada nilai asetnya. Industri kecil adalah usaha industri yang asetnya (tidak termasuk tanah dan bangunan) nilainya kurang dari Rp 600.000.000,-. Sedangkan modal kerjanya industri kecil adalah usaha (dagang) yang modal kerjanya bernilai kurang dari Rp 25.000.000.

3. Menurut UU No. 9 Tahun 2014, industri kecil adalah

- a) Memiliki kekayaan bersih tidak termasuk tanah dan bangunan maksimal Rp 200.000.000.
- b) Nilai hasil penjualan pertahun maksimal Rp 1.000.000.000.
- c) Milik Warga Negara Indonesia (WNI).
- d) Bukan anak cabang dari usaha besar.
- e) Berbadan usaha perorangan, tidak berbadan hukum atau berbadan hukum, termasuk koperasi.

4. Menurut Kamar Dagang dan Industri (KADIN).

Industri kecil atau usaha kecil adalah usaha yang memiliki modal kerja kurang dari Rp 150.000.000,- dan memiliki nilai usaha kurang dari Rp 600.000.000,-. Usaha kecil dibedakan menjadi dua kelompok besar. Kelompok pertama adalah yang bergerak dalam bidang perdagangan, pertanian, dan industri. Kelompok yang kedua adalah yang bergerak dalam bidang konstruksi.

5. Menurut Kementerian Keuangan, menggunakan batasan aset dari omset untuk industri kecil adalah tidak boleh lebih dari Rp 300.000.000 di luar tanah dan bangunan

Menurut M. Tohar dalam bukunya *Membuat Usaha Kecil (2010)*⁴ definisi usaha kecil dari berbagai segi tersebut adalah sebagai berikut:

- a) Berdasarkan total asset

Pengusaha kecil adalah pengusaha yang memiliki kekayaan bersih paling banyak Rp 200.000.000,- tidak termasuk tanah dan bangunan tempat membuka usaha.

- b) Berdasarkan total penjualan

Pengusaha kecil adalah pengusaha yang memiliki hasil total penjualan bersih/tahun paling banyak Rp 1.000.000.000,-.

- c) Berdasarkan status kepemilikan

Pengusaha kecil adalah usaha berbentuk perseorangan yang bias berbadan hukum atau tidak. Kemudian untuk kategori-kategori industri kecil, ada beberapa penggolongan antara lain.

6. Kategori industri kecil menurut Kementerian Perindustrian adalah sebagai berikut:

- a). Industri kecil tradisional, memiliki ciri-ciri sebagai berikut:

- 1) Menggunakan teknologi sederhana
- 2) Mesin dan perlengkapan modal yang digunakan sederhana

⁴ Tohar, M. 2010. *Membuka Usaha Kecil*. Yogyakarta : Kanisius.

- 3) Lokasinya di pedesaan
- 4) Akses pasar masih terbatas

b). Industri kecil modern, dengan kriteria sebagai berikut:

- 1) Menggunakan teknologi proses madya
- 2) Skala produksi yang terbatas
- 3) Tergantung pada industri besar
- 4) Dilibatkan dalam sistem produksi industri besar dan menengah serta dengan sistem pemasaran domestik dan ekspor.
- 5) Menggunakan mesin khusus dan peralatan modal lainnya.

c). Industri kerajinan kecil

Industri kerajinan kecil meliputi berbagai ragam industri. Mulai dari industri yang menggunakan teknologi proses produksi yang masih sederhana atau sudah menggunakan teknologi proses produksi maju.

7. Arti Penting Industri Kecil

Industri kecil mempunyai arti dan peranan yang penting terhadap perekonomian nasional. Beberapa manfaat sosial dari industri kecil yang sangat berarti bagi perekonomian nasional, yaitu:⁵

- a). Menciptakan peluang usaha yang dapat dilakukan dengan pembiayaan yang relatif cukup murah.

⁵ Ratnasari. 2013. Peranan industri menengah terhadap penyerapan tenaga kerja. *Jurnal Mahasiswa Unesa*. Vol 3.

b). Industri kecil turut mengambil peran dalam meningkatkan dan memobilisasi tabungan domestik. Hal ini dikarenakan modal industri kecil sebagian besar berasal dari modal sendiri, tabungan keluarga, atau kerabatnya.

8. Industri kecil mempunyai kedudukan komplementer terhadap industri sedang dan besar. Industri kecil menghasilkan produk yang relatif murah dan sederhana yang biasanya tidak dihasilkan oleh industri sedang dan besar. Usaha kecil mempunyai beberapa keunggulan, antara lain:

- a) Pemilik usaha merangkap sebagai manajer sehingga aktivitas produksi selalu terkontrol.
 - b) Usaha kecil merupakan usaha yang banyak menciptakan lapangan kerjabaru.
 - c) Pengusaha kecil mempunyai kebebasan mutlak dalam menentukan harga produk.
 - d) Proses pendirian usaha kecil relatif sederhana dan murah.
 - e) Prosedur hukum seperti perizinan usaha cukup sederhana.
 - f) Biaya pajak cukup ringan, karena yang dikenai pajak pengusahanya bukan perusahaannya.
- i. Dalam hubungannya terhadap perekonomian nasional, ada beberapa alasan kuat yang mendasari keberadaan industri kecil, antara lain:
- a) Lokasi industri kecil dan kerajinan rumah tangga sebagian berada di daerah pedesaan. Apabila dikaitkan dengan masalah tenaga kerja yang semakin meningkat dan luas tanah yang relatif berkurang maka industri kecil merupakan jalan keluar yang baik.

- b) Beberapa industri kecil dan kerajinan rumah tangga banyak menggunakan bahan baku dari sumber-sumber terdekat. Selain itu biaya upah yang murah menyebabkan biaya yang ditekan rendah.
- c) Harga jual yang relatif murah merupakan suatu kondisi tersendiri yang memberikan peluang bagi industri kecil dan kerajinan rumah tangga untuk tetap bertahan.
- d) Adanya permintaan terhadap beberapa jenis komoditi yang telah diproduksi secara maksimal merupakan salah satu aspek pendukung yang kuat. Selain keunggulan-keunggulan yang dimiliki oleh industri kecil, terdapat pula beberapa kelemahan dari industri kecil yang menghambat perkembangannya. Kelemahan-kelemahan industri kecil adalah sebagai berikut:

- i. Modal kerja masih kecil

Modal yang digunakan dalam usaha kecil masih kecil. Pengusaha cenderung menggunakan modal pinjaman. Adanya kesulitan dalam melakukan pengangsuran pinjaman yang disebabkan jumlah pendapatan dari hasil penjualan yang tidak pasti.

- ii. Tidak adanya sistem pembukuan

industri kecil merupakan usaha yang bersifat tradisional. Masalah pencatatan dan pembukuan kurang diperhatikan. Oleh karena itu pengusaha kurang dapat mengetahui perkembangan usahanya.

- iii. Pengalaman dalam dunia usaha yang masih kurang

Pada umumnya usaha yang dilakukan industri kecil masih sederhana, termasuk masalah pemasaran produksinya. Pemasaran hasil produksinya masih di sekitar daerah setempat. Dengan kurangnya pengetahuan serta pengalaman dalam dunia usaha, maka akan menjadi satu kesulitan untuk menyebarkan produknya dengan jangkauan wilayah yang lebih luas.

Dari pentingnya peranan industri kecil dalam perekonomian nasional, ada dasar-dasar yang kuat dari pemerintah untuk memberikan kesempatan, melindungi dan mendorong bagi industri kecil, yaitu:

- a) Industri kecil hanya membutuhkan dana yang relatif kecil, dapat memanfaatkan sumber-sumber yang diperoleh dengan mudah dengan teknologi yang dapat dikuasai keterampilan tangan serta dapat dikeloladengan manajemen sederhana. Hal ini dapat lebih memudahkan dalam halpenciptaan dan perluasan tenaga kerja.
- b) Satuan-satuan usaha yang lebih kecil yang memproduksi berbagai jenis barang dalam jangkauan masyarakat yang kurang berpendidikan formal sekalipun. Industri kecil memberikan kesempatan kepada para wiraswastawan untuk berinovasi dan memberikan jalan untuk berkembangnya inisiatif perorangan.
- c) Kegiatan industri kecil, terutama kerajinan rumah tangga yang jumlahnya sangat banyak di Indonesia, memiliki kaitan yang dekat dengan mata pencaharian pertanian di pedesaan serta tersebar di seluruh tanah air. Kegiatan ini merupakan pekerjaan sekunder bagi para petani dan penduduk

pedesaan yang memiliki arti sebagai sumber penghasilan tambahan dan musiman.

- d) Industri skala besar yang modern ternyata membutuhkan pula dukungan - dukungan dari satuan industri kecil yang dapat membuat barang-barang atau komponen/suku cadang. Apabila semakin besar produksinya maka akan memberikan kesempatan pada industri kecil karena industri besar melimpahkan sebagian tugasnya kepada industri kecil. Jaringan pemasaran yang berlebih namun terbatas kemampuan produksinya maka industri besar memecah sebagian produksinya dan menyerahkan kepada industri kecil yang satuan produksinya lebih kecil.

C. Teori Produksi

Produksi merupakan kegiatan untuk meningkatkan manfaat suatu barang. Untuk meningkatkan manfaat tersebut, diperlukan bahan-bahan yang disebut faktor produksi. Sesuai dengan asumsi bahwa sumber-sumber ekonomi (faktor produksi) bersifat jarang maka faktor-faktor produksi harus dikombinasikan secara baik atau secara efisien sehingga dicapai kombinasi faktor dengan biaya yang paling rendah (*least cost combination*). Secara konvensional, faktor produksi digolongkan menjadi faktor tenaga kerja (L) dan faktor produksi modal (K).

Kegiatan produksi mempunyai peranan penting dalam menunjang taraf hidup manusia dan kemakmuran suatu bangsa. Al-qur'an telah meletakkan landasan yang sangat kuat terhadap produksi. Allah membuka jalan-jalan untuk mencari harta, dengan cara-cara yang sesuai dengan kehormatan dan agama. Allah telah menerangi jalan di dalam hal tersebut. Dia berfirman,

يَا أَيُّهَا الَّذِينَ آمَنُوا إِذَا نُودِيَ لِلصَّلَاةِ مِنْ يَوْمِ الْجُمُعَةِ فَاسْعَوْا إِلَىٰ ذِكْرِ اللَّهِ وَذَرُوا الْبَيْعَ ذَلِكُمْ خَيْرٌ لَكُمْ إِنْ كُنْتُمْ تَعْلَمُونَ ٩

فَإِذَا قُضِيَتِ الصَّلَاةُ فَانْتَشِرُوا فِي الْأَرْضِ وَابْتَغُوا مِنْ فَضْلِ اللَّهِ وَاذْكُرُوا اللَّهَ كَثِيرًا لَعَلَّكُمْ تُفْلِحُونَ ١٠

terjemahnya;

“9. Hai orang-orang beriman, apabila diseru untuk menunaikan shalat Jum'at, Maka bersegeralah kamu kepada mengingat Allah dan tinggalkanlah jual beli[a]. yang demikian itu lebih baik bagimu jika kamu mengetahui.

10. apabila telah ditunaikan shalat, Maka bertebaranlah kamu di muka bumi; dan carilah karunia Allah dan ingatlah Allah banyak-banyak supaya kamu beruntung “QS Al-Jumuah /62; 9-100)

Adapun hikma atau isi kandungan dalam surah Al- Jumu'ah adalah:

1. Setelah shalat baiknya mencari rizqi yang halal dan melanjutkan pekerjaan serta menyelesaikan keperluan yang belum selesai.
2. Allah memerintahkan agar beraktivitas mencari karunia-Nya seperti dengan bekerja entah dengan berdagang, berkebun, bertani, pergi ke kantor atau pekerjaan lain.
3. Perintah untuk senantiasa mengingat Allah, berdzikir, dan senantiasa bersyukur atas apapun yang diberikan-Nya.
4. Perintah untuk selalu berusaha, bekerja keras untuk mendapatkan apa yang diinginkan.
5. Imbalan bagi orang-orang yang senantiasa mengingat Allah yaitu memperoleh keberuntungan baik didunia maupun di akhirat nantinya.

Dalam berwirausaha untuk memenuhi kebutuhan hidup dan memperoleh kebahagiaan di dunia haruslah senantiasa berikhtiar, berusaha sekuat tenaga untuk mendapatkan apa yang diinginkannya. Serta diimbangi dengan doa agar Yang

Maha Kuasa memudahkannya. Namun, utamakan dahulu urusan akhirat baru kemudian urusan duniawi agar mendapatkan rahmat dan karunia dari Allah SWT dan memperoleh keberuntungan di dunia akherat.

Dalam hal ini ahli-ahli ekonomi telah dapat membagikan berbagai masalah ekonomi yang dihadapi dengan tiga pertanyaan pokok yaitu (Arief rahman, 2015):⁶

a. What

Barang apa yang akan dihasilkan? Barang yang akan dihasilkan adalah barang-barang yang dibutuhkan oleh masyarakat (konsumen). Jadi, barang yang ada permintaannya atau dengan kata lain, memiliki nilai permintaan.

b. How

Bagaimana atau dengan apa barang dihasilkan, apakah dengan teknologisederhana, madya atau teknologi tinggi? Hal ini ditentukan oleh persaingan yang ada di pasar.

c. For Whom

Untuk siapa barang itu dihasilkan? Hal ini tergantung pada distribusipendapatan masyarakat. Dilihat dari tingginya pendapatan maka pendapatan masyarakat dapat digolongkan menjadi (1) golongan pendapatan tinggi, (2) golongan pendapatan menengah, dan (3) golongan pendapatan rendah. Barang-barang mewah yang dihasilkan hanya diperuntukkan bagi mereka yang berpendapatan tinggi, sebaliknya barang-barang yang semi mewah adalah untuk golongan pendapatan menengah, dan bagi mereka yang termasuk kelompok

⁶ Rahman, A. (2015), "Evaluasi Kualitatif Kesuksesan e-Government Pemerintah Daerah" dalam *Jurnal Akuntansi dan Auditing Indonesia* Vol. 15 No. 2, hal.90-203

golongan pendapatan rendah akan meminta produk-produk dengan harga rendah (tidak mewah).

Menurut Sudarsono dalam Ni Made (2015)⁷ nilai produksi merupakan seluruh tingkat suatu produksi yang berdasarkan atas harga jual produk-produk tersebut menggunakan faktor-faktor produksi yang dimiliki oleh perusahaan dalam satu periode yang pada akhirnya akan dijual kepada pembeli. Sedangkan Menurut Rosyidi (2012)⁸ mengatakan bahwa ada beberapa faktor produksi yang terdiri atas Tanah (*Land*), tenaga kerja, modal, dan *skills*.

Fungsi produksi adalah hubungan teknis yang menghubungkan antara faktor produksi atau disebut pula masukan atau inputs dan hasil produksinya atau produk *output*. Suatu fungsi produksi menggambarkan semua metode produksi yang efisien secara teknis dalam arti menggunakan kuantitas bahan mentah yang minimal, tenaga kerja minimal dan barang-barang modal lain yang minimal.

Menurut Sukirno (2011) fungsi produksi merupakan suatu fungsi atau persamaan yang menyatakan hubungan antara tingkat output dengan tingkat penggunaan input-input. Hubungan antara jumlah output Q dengan jumlah input yang dipergunakan dalam produksi $X_1, X_2, X_3, \dots, X_n$, secara matematis dapat dituliskan sebagai berikut:⁹

$$Q = f(X_1, X_2, X_3, \dots, X_n)$$

⁷ Ni Made Dwi. 2015. "Pengaruh Rasio Keuangan Pada Kecepatan Publikasi Laporan Keuangan Tahunan". *E-Jurnal Akuntansi Universitas Udayana*. ISSN 2302-8556.

⁸ Rosyidi, S. 2012. *Pengantar Ilmu Ekonomi: Pendekatan Kepada Teori Ekonomi Mikro dan Makro*. PT. Raja Grafindo Persada. Jakarta.

⁹ Sukirno, S, 2011, "Mikroekonomi Teori Pengantar", *PT Raja Grafindo Persada, Edisi Ketiga, Cetakan Ke 26, Jakarta*.

Q = output

X = input

Lebih lanjut Adra menjelaskan ketika input-input produksi terdiri dari *capital, labour, resources dan technology* maka persamaan produksi menjadi sebagai berikut:

$$Q = f(C, L, R, T)$$

Q = *Quantity*, atau jumlah barang yang dihasilkan

f = Fungsi, atau simbol persamaan fungsional

C = *Capital*, atau modal atau sarana yang digunakan

L = *Labour*, tenaga kerja

R = *Resources*, sumber daya alam

T = *Technology*, teknologi dan kewirausahaan¹⁰

Persamaan tersebut menjelaskan bahwa output dari suatu produksi merupakan fungsi atau dipengaruhi atau akibat dari input. Artinya setiap barang yang dihasilkan dari produksi akan tergantung pada jenis/macam dari input yang digunakan. Perubahan yang terjadi pada input akan menyebabkan terjadinya perubahan pada output.

Dalam ilmu ekonomi, Teori produksi dibedakan menjadi teori Produksi dengan Satu Input Variabel dan teori produksi dua input variabel.

D. Hasil Produksi

¹⁰Sukirno, S, 2011, "Mikroekonomi Teori Pengantar", PT Raja Grafindo Persada, Edisi Ketiga, Cetakan Ke 26, Jakarta.

Rosyidi (2012) produksi adalah setiap usaha yang menciptakan atau memperbesar daya guna barang. Untuk dapat melakukan proses produksi, orang tentu memerlukan tenaga kerja, bahan baku, modal dalam segala bentuknya serta keahlian atau *skill*. Semua unsur-unsur tersebut disebut dengan faktor-faktor produksi. Sedangkan produksi merupakan kegiatan untuk meningkatkan manfaat suatu barang.¹¹

Rosyidi juga mengatakan bahwa faktor-faktor produksi terdiri atas :

- a. Tanah (*Land*)
- b. Tenaga kerja
- c. Modal
- d. *Skill*

Faktor produksi tetap adalah faktor produksi yang jumlah penggunaannya tidak tergantung pada jumlah produksi. Contohnya yaitu mesin-mesin pabrik sampai pada tingkat interval produksi tertentu jumlah mesin tak perlu ditambah. Tetapi jika tingkat produksi menurun bahkan sampai nol unit (tidak berproduksi) jumlah mesin tak bisa dikurangi.

Jumlah penggunaan faktor produksi variabel tergantung pada tingkat produksinya. Makin besar tingkat produksinya, makin banyak faktor produksi variabel yang digunakan. Begitu pula sebaliknya. Contohnya seperti buruh harian

¹¹ Rosyidi, S. 2012. Pengantar Ilmu Ekonomi: Pendekatan Kepada Teori Ekonomi Mikro dan Makro. *PT. Raja Grafindo Persada. Jakarta.*

lepas dipabrik rokok. Jika perusahaan ingin meningkatkan faktor produksi, maka jumlah buruh hariannya ditambah, begitu pula sebaliknya.

E. Modal

1. Pengertian Modal

Modal merupakan salah satu faktor produksi yang sangat penting bagi setiap usaha. Permasalahan modal identik dengan usaha kecil. Modal adalah suatu aktiva dengan umur lebih dari satu tahun yang tidak diperdagangkan dalam kegiatan bisnis sehari-hari (Weston & Copeland dalam Prawirosoentono, 2010).¹²

Menurut KBBI modal adalah Barang yang biasa digunakan sebagai sebuah dasaran atau bahan sebuah pekerjaan. “ Sesuai penjelasan dari Kamus Besar Bahasa Indonesia (KBBI) ini anda akan mengetahui bahwa modal bersifat umum dan tidak terikat hanya kepada uang tapi juga barang bahkan tenaga yang bisa digunakan untuk melakukan sebuah pekerjaan.

2. Macam- Macam Modal

Secara umum, menurut Prawirosoentono (2010) ¹³ jenis modal yang dapat diperoleh perusahaan untuk memenuhi kebutuhan modalnya terdiri atas :

- a. Modal sendiri (*Equity Capital*) Modal sendiri dalam suatu bisnis berbentuk Saham (*stock*)
- b. Cadangan Penyusutan (*depreciation allowance*)
- c. Laba yang ditahan (*retained earning*)

¹² Prawirosoentono. 2010. *Manajemen Produksi. Bumi Aksara*. Jakarta I. hal.118

¹³ Prawirosoentono, Suyadi. 2010. *Kebijakan Kinerja Karyawan “Kiat Membangun Organisasi Menjelang Perdagangan Bebas Dunia.”* Yogyakarta: BPFE Parasuraman

3. Modal Pinjaman (*Debt Capital*)

Alasan perusahaan menggunakan modal pinjaman, karena modal sendiri (*equity capital*) tidak cukup untuk memenuhi kebutuhan seluruh modal yang diperlukan. Adapun sumber modal pinjaman (*debt capital*) adalah modal yang berasal dari luar perusahaan yang merupakan utang (*payable*) yang harus dibayar kembali pada saat jatuh tempo nanti.

Jenis modal menurut wujud dan juga jenis modal berdasarkan fungsi. Berdasarkan sifat, modal terdiri dari dua macam.¹⁴ Mereka adalah:

a) Modal Konkret (Modal Aktif)

Sesuai dengan namanya, modal konkret adalah jenis modal yang dapat terlihat secara langsung oleh mata. Jenis modal ini dapat berupa tempat, bahan baku produksi, mesin, ataupun gudang.

b) Modal Abstrak (Modal Pasif)

Lawan dari modal konkret adalah modal abstrak atau modal yang tidak terlihat. Namun walaupun tidak terlihat, modal abstrak adalah jenis modal yang dapat memberikan manfaat bagi keberlangsungan perusahaan. Contoh dari modal abstrak ini adalah hak cipta dan hak pendirian.

Berdasarkan fungsi, modal juga terdiri dari dua macam. Yaitu modal perseorangan dan modal sosial. Perbedaan dari keduanya adalah:

a. Modal Perseorangan

¹⁴Renata Simanjuntak : Penerapan Sistem Informasi Akuntansi Penjualan Kredit Dan Penerimaan Kas Pada *PT Yasa Mitra Perdana Cabang Medan, 2016*

Modal perseorangan adalah modal yang dimiliki oleh seseorang yang berfungsi untuk memudahkan segala aktifitas dan memberikan keuntungan bagi pemiliknya. Contoh dari modal perseorangan ini adalah rumah pribadi, rumah, deposito, saham dan yang lainnya.

b. Modal Sosial

Berbeda dengan modal perseorangan, modal sosial adalah jenis modal yang dimiliki oleh sekelompok masyarakat dimana modal ini memiliki fungsi dan memberikan keuntungan bagi masyarakat secara umum dalam menjalankan aktifitas produksi.

Berdasarkan penjelasan diatas, dapat diketahui bahwa modal awal baik yang bersumber dari modal sendiri maupun modal pinjaman sangat dibutuhkan dalam menjalankan proses produksi perusahaan.

Modal yang dimaksud dalam penelitian ini adalah dana yang dipergunakan untuk membiayai operasional kegiatan dalam proses produksi yang mempunyai efek langsung mencakup biaya operasional pembuatan monel. Adapun indikator dari modal itu sendiri mencakup biaya pembelian bahan baku, dan upah tenaga kerja.

F. Bahan Baku

1. Pengertian Bahan Baku

Terdapat pengertian mengenai bahan baku salah satunya dari tokoh dibawah ini: Menurut alfa hartoko bahan baku merupakan bahan dasar yang dibutuhkan untuk usaha. Apabila usaha yang akan dijalani adalah usaha produksi maka bahan baku yang diperlukan adalah bahan baku yang digunakan untuk membuat produk.

Apabila di bidang jasa maka bahan baku yang diperlukan adalah bahan baku penunjang untuk mengerjakan suatu pekerjaan.¹⁵

Dari penjelasan diatas dapat disimpulkan bahwa yang dimaksud dengan bahan baku adalah bahan utama yang digunakan untuk proses produksi. Yang mana bahan baku ini bisa berupa bahan baku mentah maupun bahan baku setengah jadi. Bahan baku merupakan suatu hal yang penting untuk kelangsungan proses produksi karena bahan baku adalah langkah awal dari proses produksi.

Bahan baku merupakan langkah awal dalam proses produksi, tersedianya jumlah bahan baku dalam jumlah yang cukup, dan mudah untuk didapatkan akan memperlancar kegiatan produksi. Hal ini menyebabkan faktor bahan baku menjadi penting menentukan hasil produksi.¹⁶

Proses produksi yang diterapkan oleh perusahaan diharapkan dapat mencapai suatu sasaran yang optimal dengan menggunakan sumber-sumber secara efisien dan efektif. Untuk mencapai hal tersebut diperlukan adanya persediaan bahan baku.. Tujuan dari persediaan bahan baku adalah menjamin tersedianya bahan baku pada tingkat yang optimal agar proses produksi dapat berjalan dengan rencana pada tingkat biaya minimum. Oleh karena itu keberadaan bahan baku sangatlah penting dalam kelancaran proses produksi. Secara umum jenis-jenis bahan baku terbagi menjadi dua yaitu: ¹⁷

¹⁵ Alfa Hartoko, 2011. *Menyusun Laporan Keuangan Untuk Jasa*, (Yogyakarta:Multicom (Anggota Ikapi, 2011), hal 46

¹⁶ Alfa Hartoko, *Menyusun Laporan Keuangan Untuk Jasa*, (Yogyakarta:Multicom (Anggota Ikapi, 2011), hal 46

¹⁷Rudianto, 2013 *Akuntansi Manajemen: Informasi untuk pengambilan keputusan manajemen*,(Jakarta: PT Grasindo Gramedia Widiasarana Indonesia, 2013)Hal, 16

1. Bahan baku langsung (*direct material*)

Bahan baku langsung (*direct material*) adalah semua bahan baku yang merupakan barang dari pada barang jadi yang dihasilkan. Biaya yang dikeluarkan untuk membeli bahan baku langsung ini mempunyai hubungan yang erat dan sebanding dengan jumlah barang jadi yang dihasilkan.¹⁸

2. Bahan baku tidak langsung (*indirect material*)

Bahan baku tidak langsung (*indirect material*) adalah bahan baku yang ikut berperan dalam proses produksi tetapi tidak secara langsung tampak pada barang jadi yang dihasilkan.

Bahan baku merupakan bahan yang membentuk bagian besar produk jadi. Bahan baku yang diolah dalam perusahaan manufaktur dapat diperoleh dari pembelian import, lokal ataupun hasil pengolahan sendiri.

Pelaksanaan persediaan bahan baku yang dilakukan perusahaan akan ditentukan oleh faktor-faktor yang saling berkaitan dengan bahan baku. Faktor-faktor tersebut adalah:¹⁹

- 1). “Perkiraan pemakaian, merupakan perkiraan jumlah bahan baku yang akan digunakan oleh perusahaan untuk proses produksi pada periode yang akan datang.”²⁰

¹⁸ Herlin Herawati dan Dewi Mulyani, 2018. Pengaruh kualitas bahan baku dan proses produksi terhadap kualitas produk pada UD. Tahu Rosydi Puspan Maron Probolinggo, Universitas Paca Marga Probolinggo, ISBN 978-602-60559-2-4, diakses pada tanggal 13 Januari 2018 pukul 20.00

¹⁹ 36 Masiyal Kholmi, 2013 *Akuntansi Biaya*, (Yogyakarta:BPFE,2013) hal, 172

2). Harga bahan baku, merupakan dasar penyusunan perhitungan berapa besar dana perusahaan yang harus disediakan untuk investasi dalam persediaan bahan baku. Harga bahan baku yang akan dibeli menjadi salah satu faktor penentu dalam kebijakan persediaan bahan baku.

3). Biaya-biaya persediaan, merupakan biaya-biaya yang dibutuhkan oleh perusahaan untuk pengadaan bahan baku. Biaya persediaan secara umum terdiri dari biaya pemesanan dan biaya penyimpanan. Selain itu terdapat biaya variabel yang harus diperhitungkan dalam penentuan biaya persediaan seperti biaya penyiapan dan biaya kekurangan bahan baku.

1. “Kebijakan pembelanjaan, merupakan faktor penentu dalam menentukan beberapa besar persediaan bahan baku yang akan mendapatkan dana dari perusahaan.”
2. Pemakaian sesungguhnya, merupakan pemakaian bahan baku yang sesungguhnya dari periode lalu. Pemakaian sesungguhnya merupakan faktor yang harus diperhatikan, karena untuk keperluan proses produksi yang akan digunakan sebagai salah satu dasar pertimbangan dalam pengadaan bahan baku pada periode selanjutnya.
3. Waktu tunggu, merupakan tenggang waktu yang diperlukan antara satu pemesanan bahan baku dengan datangnya bahan baku tersebut. waktu tunggu harus diperhatikan karena berhubungan dengan penentuan saat pemesanan kembali bahan baku. Dengan diketahuinya waktu tunggu yang tepat, perusahaan dapat membeli pada saat yang tepat pula. Sehingga resiko

penumpukkan persediaan atau kekurangan persediaan dapat ditekan seminimal mungkin.

G. Tenaga Kerja

1. Pengertian Tenaga Kerja

Terdapat beberapa pengertian mengenai tenaga kerja, yang didefinisikan oleh beberapa tokoh. Diantaranya sebagai berikut:

Menurut Henry faisal (2011) pengertian tenaga kerja adalah segala usaha dan ikhtiar yang dilakukan oleh anggota badan atau pikiran untuk mendapatkan imbalan yang pantas, termasuk semua jenis kerja yang dilakukan fisik maupun pikiran. Tenaga kerja adalah angkatan kerja yang bekerja minimal 36 seminggu.²¹

Menurut meldona (2010) mendefinisikan bahwa Pengertian tenaga kerja adalah manusia yang bekerja dilingkungan suatu organisasi yang mempunyai potensi, baik dalam wujud potensi nyata fisik maupun psikis, sebagai penggerak utama dalam mewujudkan ekstansi dan tujuan organisasi.²²

Dari beberapa pengertian tenaga diatas, dapat disimpulkan bahwasanya yang dimaksud dengan tenaga kerja adalah setiap orang yang mampu melakukan pekerjaan guna menghasilkan barang dan jasa untuk memenuhi kebutuhan hidupnya. Faktor produksi tenaga kerja merupakan faktor produksi yang penting

²¹ Henry faisal Noor. 2011. *Ekonomi Manajerial edisi revisi*, (Jakarta, PT Raja Grafindo Persada, 2011), hal 474

²² Meldona, 2010. *Manajemen Sumber daya Manusia Perspektif Integratif* (Malang: UIN Malang Press (Anggota IKAPI, 2010) hal, 84

untuk diperhatikan dalam proses produksi dalam jumlah yang cukup, bukan saja dilihat dari tersedianya lapangan kerja tetapi juga kualitas dan macam tenaga kerja²³

Lebih lanjut Masyuri menjelaskan terdapat beberapa hal yang perlu diperhatikan berkaitan dengan tenaga kerja adalah sebagai berikut:

a. Ketersediaan tenaga kerja.

Banyaknya tenaga kerja yang diperlukan hendaknya disesuaikan dengan kebutuhan dalam jumlah yang optimal. Ketersediaan ini berkaitan erat dengan kualitas tenaga kerja, jenis kelamin, tingkat upah dan sebagainya.

b. Kualitas tenaga kerja.

Skill menjadi pertimbangan yang tidak boleh diremehkan, dimana spesialisasi sangat dibutuhkan pada pekerjaan tertentu dan jumlah yang terbatas. Apabila dalam kualitas tenaga kerja tidak diperhatikan tidak menutup kemungkinan adanya kemacetan produksi.

c. Jenis kelamin.

Jenis kelamin akan menentukan jenis pekerjaan. Pekerjaan laki-laki akan mempunyai fungsi yang cukup, berbeda dengan pekerja perempuan seperti halnya pengangkutan, pengepakan dan sebagainya kecenderungan lebih tepat pada pekerja laki-laki.

d. Upah tenaga kerja

²³ Masyuri, *Ekonomi Mikro*, (Malang: UIN MALANG PRESS, 2016) hal 126 17 Ibid, hal 126

perempuan dan laki-laki berbeda. Perbedaan ini juga disebabkan oleh tingkat golongan, pendidikan, jenis pekerjaan dan lain sebagainya.

2. Perencanaan Tenaga kerja

Perencanaan tenaga kerja terdiri dari dua suku kata yaitu perencanaan dan tenaga kerja. Perencanaan adalah proses untuk memutuskan tujuan-tujuan yang akan dicapai selama periode mendatang dan aktivitas-aktivitas yang harus dilakukan agar dapat mencapai tujuan tersebut. Sedangkan tenaga kerja adalah manusia yang bekerja dilingkungan suatu organisasi yang mempunyai potensi, baik dalam wujud potensi nyata fisik maupun psikis, sebagai penggerak utama dalam mewujudkan ekstansi dan tujuan organisasi. Tenaga kerja disebut sebagai sumber daya manusia, personil, pekerja, pegawai atau karyawan.

Perencanaan Sumber Daya Manusia dilaksanakan atas pertimbangan persaingan yang sangat ketat, dimana proses analisis dan identifikasi tersedianya dan kebutuhan akan sumber daya manusia terpenuhi sehingga organisasi tersebut dapat mencapai tujuannya. Proses perencanaan SDM dimulai dengan mempertimbangkan tujuan dan strategi organisasi. Kemudian penilaian kebutuhan SDM dan dan sumber pengadaan eksternal dan internal segera dilakukan dan perkiraan dilakukan.

1). Strategi Organisasi Dalam hal ini dilakukan penentuan misi organisasi.

Faktor penting yang perlu dipertimbangkan dalam strategi organisasi adalah :²⁴

²⁴Dony Saputra. 2017. Analisa VRIO. Bbc.binus.ac.id

- a) Nilai (*value*) : SDM yang dapat menciptakan nilai yaitu SDM yang peka terhadap ancaman dan kesempatan dari luar, dimana mampu membuat keputusan dan menjadi inovatif saat menghadapi perubahan lingkungan.
 - b) Keunikan (*Rareness*) : kemampuan khusus orang dalam organisasi akan memberikan keuntungan besar, sehingga dalam hal ini perlu diberikan pelatihan dan pengembangan untuk meningkatkan kemampuan sehingga mereka akan terus dipandang sebagai “yang terbaik” oleh pelanggan.
 - c) *Imitability* : SDM mempunyai nilai strategis tidak dengan mudah ditiru oleh yang lain.
 - d) Organisasi : SDM harus diorganisasikan untuk memberikan kekuatan daya saing perusahaan
- 2). Analisa lingkungan Eksternal Merupakan proses penelitian terhadap lingkungan organisasi untuk menentukan kesempatan dan ancaman.

Faktor lingkungan eksternal yang mempengaruhi penawaran tenaga kerja adalah sebagai berikut :

Komposisi tenaga kerja dan pengaruh pemerintah pola kerja penawaran tenaga kerja kependudukan dan kondisi persaingan kondisi perekonomian pengaruh pemerintah faktor utama yang mempengaruhi pasokan tenaga kerja adalah pemerintah. Kebijakan perdagangan pemerintah dan larangannya dapat mempengaruhi perencanaan SDM.

Hukum perpajakan setempat di lokasi perusahaan berada. Provisi pensiun dan peraturan kesejahteraan sosial dapat mengganti pola pensiun dan pilihan pendanaan.

Kondisi perekonomian. Dalam hal ini faktor-faktor seperti tingkat suku bunga, inflasi dan pertumbuhan ekonomi membantu menentukan tersedianya tenaga kerja dan menentukan angka dalam rencana dan sasaran organisasi. Keputusan yang berkaitan dengan upah, lembur dan perekrutan atau pemutusan hubungan kerja sangat bergantung pada perekonomian. Masalah

Kependudukan dan Persaingan. Berikut masalah kependudukan dan persaingan dalam pembuatan rencana SDM yang harus dipertimbangkan oleh perusahaan – migrasi penduduk ke dalam wilayah – Perusahaan lain dalam wilayah – Keengganan langsung dalam wilayah – Perencanaan tenaga kerja secara umum mempunyai tujuan-tujuan sebagai berikut:²⁵

- 1) Untuk menentukan kualitas dan kuantitas karyawan yang akan mengisi semua jabatan dalam perusahaan.
- 2) Untuk menjalin tersedianya tenaga kerja dimasa sekarang maupun masa yang akan datang sehingga tidak ada pekerjaan yang tidak didisi oleh karyawan.
- 3) Untuk menghindari kekurangan atau kelebihan karyawan.
- 4) Untuk menghindari manajemen dan tumpang tindih dalam pelaksanaan tugas.

²⁵ Ibid, hal 87

- 5) Untuk mempermudah koordinasi, integrasi, dan sinkronisasi sehingga produktivitas kerja meningkat.
- 6) Untuk menjadi pedoman dalam menetapkan program pengadaan, penyeleksian, pengembangan, kompensasi, pengintegrasian, pemeliharaan, kedisiplinan, dan pemberhentian karyawan.
- 7) Untuk menjadi pedoman dalam melaksanakan mutasi (vertikal atau horizontal) dan pensiun karyawan .
- 8) Untuk menjadi dasar dalam melakukan penilaian kinerja karyawan.

H. Hubungan Antar Variabel

1. Pengaruh Modal Usaha Terhadap Nilai Produksi

Pengaruh modal terhadap nilai produksi adalah pengaruh awal dari terjadinya proses produksi yang mana merupakan input terpenting untuk pembiayaan suatu proses produksi. Adapun modal kerja adalah biaya-biaya yang dikeluarkan untuk operasi perusahaan dalam suatu periode (jangka pendek) meliputi kas, persediaan barang, piutang, depresi bangunan dan depresiasi mesin. Hal ini menunjukkan bahwa modal kerja diharap mampu untuk mempercepat proses produksi dan penjualan yang akhirnya modal kerja ini dapat dengan cpat mengembalikan modal dan laba karena digunakan dalam proses produksi sehari-hari seperti pembayaran upah karyawan, transportasi dlll (Endoy, 2014)²⁶

Modal adalah salah satu faktor produksi yang menyumbang pada hasil produksi, hasil produksi dapat naik akrena digunakannya alat-alat mesin produksi

²⁶ Endoy, Dwi. 2014. Pengaruh Modal, Tenaga Kerja, Dan Lama Usaha Terhadap Produksi Kerajinan Manic Manic Kaca. *Jurnal*. Malang

yang efisien. Dalam proses produksi tidak ada perbedaan antara modal sendiri dengan modal pinjaman, yang masing-masing menyumbang langsung pada produksi.

Akumulasi modal terjadi apabila sebagian dari pendapatan ditabung dan diinvestasikan kembali dengan tujuan memperbesar output dan pendapatan dikemudian hari. Pengadaan pabrik baru, mesin-mesin, peralatan dan bahan baku meningkatkan stok modal secara fisik dan hal ini jelas memungkinkan akan terjadinya peningkatan output dimasa mendatang (Todaro. 2010)²⁷

Modal mempunyai hubungan yang sangat kuat dengan berhasil tidaknya suatu usaha produksi yang didirikan. Modal dapat dibagi sebagai berikut, modal tetap; adalah modal yang memberikan jasa untuk proses produksi dalam jangka waktu yang relative lama dan tidak terpengaruh oleh besar kecilnya jumlah produksi. Modal lancar, adalah modal memberikan jasa hanya sekali dalam proses produksi untuk menambah output. Dalam pengertian okonomi, modal yaitu barang atau uang yang bersama-sama faktor-faktor produksi tanah dan tenaga kerja menghasilkan barang-barang dan jasa-jasa baru.

2. Pengaruh Bahan Baku Terhadap Nilai Produksi

Bahan baku merupakan bahan yang membentuk bagian menyeluruh produk jadi. Di dalam memperoleh bahan baku, pengusaha tidak hanya mengeluarkan biaya sejumlah harga beli saja, tetapi juga mengeluarkan biaya-biaya pembelian, pergudangan, dan biaya perolehan lainnya.

²⁷ Todaro. 2010. *Pembangunan Ekonomi Di Dunia Digital*: Edisi VI, Erlangga, JAKARTA

Bahan baku dibutuhkan dalam setiap proses produksi. Semakin besar jumlah baku yang dimiliki, maka semakin besar pula kemungkinan jumlah produk yang dihasilkan, sehingga kemungkinan pendapatan yang diterima semakin besar dari hasil penjualan produksinya. Bahan baku merupakan jumlah bahan yang diperlukan untuk melaksanakan proses produksi dalam jangka waktu tertentu. Bahan baku merupakan bahan yang membentuk bagian menyeluruh produk jadi. Biaya bahan baku dapat dibebankan secara langsung kepada produk karena observasi fisik dapat dilakukan untuk mengukur kuantitas yang dikonsumsi oleh setiap produksi (Simamora. 2010).²⁸

Biaya bahan baku adalah biaya penting dalam proses pengelolaan bahan mentah menjadi barang ahan jadi atau setengah jadi (bambang. 2011)²⁹

3. Pengaruh Tenaga Kerja Terhadap Nilai Produksi

Tenaga kerja merupakan faktor yang sangat penting dalam produksi, karena tenaga kerja merupakan factor penggerak factor input yang lain, tanpa adanya tenaga kerja maka factor produksi lain tidak akan berarti. Dengan meningkatnya produktifitas tenaga kerja akan mendorong peningkatan produksi sehingga pendapatan pun ikut meningkat.

Untuk faktor produksi tenaga kerja masalah yang dihadapi adalah sering keluar masuknya karyawan, sehingga untuk memproduksi barang memerlukan keahlian dan ketrampilan dari tenaga kerja yang lebih berpengalaman. Hal ini

²⁸ Simamora. 2010. *Akuntansi Mnajemen*. Jakarta: Pt. Raja Grafindo

²⁹ Bambang. 2011. *Akuntansi Manajemen* Yogtakarta: Bpfe-Yogyakarta

membuat hasil produksi menurun, sedangkan jumlah permintaan akan barang meningkat.

Dalam penelitian Dwi nila (2017) mengatakan jumlah tenaga kerja dengan indikator jam kerja tinggi tidak menjamin adanya peningkatan hasil produksi. Hal ini dapat disebabkan antara lain dengan semakin bertambahnya jumlah jam kerja, maka semakin banyak pula resiko-resiko yang ditimbulkan misalnya, menurunnya daya atau energi dari para pekerja sehingga akan berpengaruh terhadap tingkat output yang dihasilkan. Hasil ini sesuai dengan teori *law of deminishing return to scale* (hukum hasil lebih yang semakin berkurang), yang menyatakan bahwa apabila faktor produksi yang dapat diubah jumlahnya (tenaga kerja) terus menerus ditambah sebanyak satu unit, pada mulanya produksi total akan semakin banyak pertambahannya, tetapi sesudah mencapai suatu tingkat tertentu produksitambahan akan semakin berkurang dan akhirnya mencapai nilai negatif.³⁰

I. Penelitian Terdahulu

Persediaan bahan baku di dalam perusahaan merupakan hal yang sangat penting untuk dikendalikan dengan baik, sehingga perusahaan dapat menghasilkan pendapatan yang optimal. Septi Dwi Sulistana (2013), Penelitian ini bertujuan untuk mengetahui “Pengaruh Jumlah Tenaga Kerja dan Modal Terhadap Hasil Produksi Industri Kecil Sepatu dan Sandal di Desa Sambiroto Kecamatan Sooko Kabupaten Mojokerto”. Dalam penelitian ini menyatakan bahwa hasil analisis

³⁰Dwi nila. Pengaruh Modal, Tenaga Kerja, Dan Bahan Baku Terhadap Hasil Produksi (Studi Kasus Pabrik Sepatu Pt. Kharisma Baru Indonesia), *Equilibrium*, Volume 5, Nomor 2, Juli 2017

data menunjukkan bahwa variabel jumlah tenaga kerja dan modal mempunyai pengaruh yang sangat besar terhadap hasil produksi pada industri kecil sepatu dan sandal. Apabila jumlah tenaga kerja dan modal yang tersedia bisa memenuhi seluruh kebutuhan dalam produksi, maka kebutuhan dalam produksi akan berjalan dengan lancar dan akan berpengaruh terhadap peningkatan hasil produksi.

Berdasarkan penelitian yang telah dilakukan oleh septi terdapat perbedaan dalam variabel dependen, dimana septi fokus pada industri kecil sepatu dan sandal sedang penulis pada industri konveksi di kota Makassar.

Devia Setiawati (2013), penelitian ini bertujuan untuk mengetahui “Faktor-Faktor Yang Mempengaruhi Hasil Produksi Tempe pada Sentra Industri Tempe Di Kecamatan Sukorejo Kabupaten Kendal”. Dalam penelitian ini menyatakan bahwa secara bersama-sama variabel modal, tenaga kerja dan bahan baku berpengaruh signifikan terhadap variabel dependen hasil produksi. Secara parsial variabel modal dan tenaga kerja tidak berpengaruh signifikan terhadap hasil produksi tempe sedangkan bahan baku berpengaruh signifikan terhadap hasil produksi tempe pada sentra industri tempe di Kecamatan Sukorejo Kabupaten Kendal. Dapat disimpulkan bahwa variabel independen mempengaruhi variabel dependen sebesar 88,7%.

Berdasarkan penelitian yang telah dilakukan oleh devia Hampir semua variabel berbeda dengan penelitian kecuali pada variabel dependen mengenai hasil produksi. Penelitian ini berfokus pada pencarian variabel independennya (Faktor) terhadap hasil produksi sedangkan pada penelitian penulis variabel independennya telah diketahui.

Agnes (2004) penelitian ini bertujuan untuk mengetahui “Analisis Faktor-Faktor yang Mempengaruhi Pertumbuhan Usaha dan Pengaruhnya Terhadap Kinerja Perusahaan”. Dalam penelitian ini menyatakan bahwa ada hubungan positif dan signifikan antara kemampuan spesifik wirausaha, motivasi, struktur perusahaan dan strategi investasi terhadap pertumbuhan perusahaan dan kinerja perusahaan. Dapat disimpulkan dari keseluruhan penelitian ini dan akan dibentuk implikasi kebijakan yang diharapkan dapat menjadi rekomendasi bagi perusahaan kecil terutama industri kecil.

Berdasarkan penelitian yang telah dilakukan oleh Agnes berfokus pada pencarian variabel independennya (Faktor) terhadap hasil produksi dan kinerja sedangkan pada penelitian penulis variabel independennya telah diketahui dan hanya mencari pengaruhnya terhadap hasil produksi.

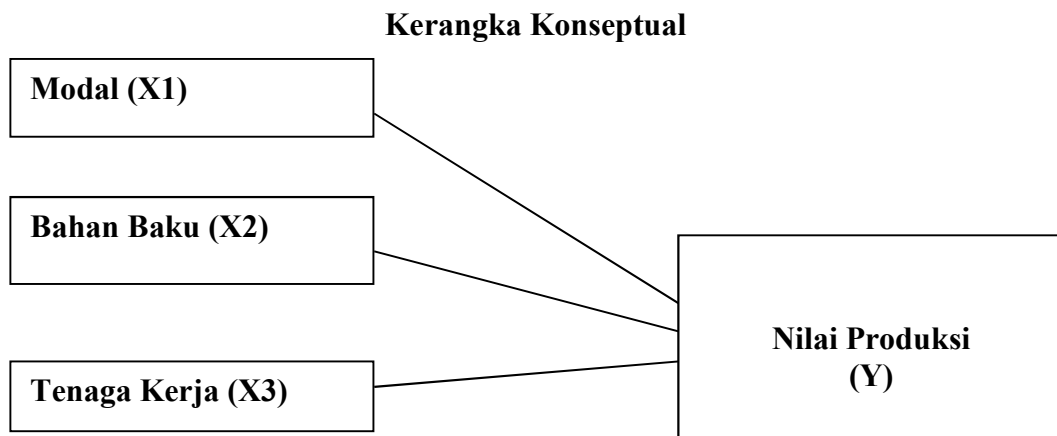
Afid (2014), penelitian ini bertujuan untuk mengetahui “Analisis Variabel-Variabel Yang Mempengaruhi Penyerapan Tenaga Kerja Pada Industri Kecil Tempe (Studi Kasus Sentra Industri Tempe Sanan Kelurahan Purwantoro Kecamatan Blimbing Kota Malang). Dalam penelitian ini menyatakan bahwa secara bersamaan atau secara simultan variabel modal, upah, nilai produksi dan biaya bahan baku berpengaruh signifikan terhadap penyerapan tenaga kerja pada Sentra Industri Tempe Sanan di Kota Malang. Secara parsial variabel upah dan bahan baku mempunyai pengaruh negatif dan signifikan terhadap penyerapan tenaga kerja pada Sentra Industri Tempe Sanan di Kota Malang.

Berdasarkan penelitian yang telah dilakukan oleh afid hampir sama dengan yang akan diteliti oleh penulis yaitu tentang industri kecil, hanya saja pada variabel independenya belum diketahui sedangkan pada penelitian penulis sudah diketahui.

J. Kerangka Konseptual

Berdasarkan rumusan masalah, tinjauan pustaka dan beberapa penelitian dari peneliti dahulu, maka dapat disusun kerangka konseptual sebagai berikut:

Gambar 2.3



K. Hipotesis Penelitian

Sugiyono (2013) menyatakan bahwa hipotesis merupakan jawaban sementara terhadap rumusan masalah penelitian, dimana rumusan masalah dinyatakan dalam bentuk kalimat pertanyaan.³¹ Hal tersebut juga didukung oleh pernyataan Kerlinger (2011), hipotesis adalah pernyataan dugaan (*conjectural*) tentang hubungan antara dua variabel atau lebih. Hipotesis selalu mengambil bentuk kalimat pernyataan

³¹ Sugiyono. 2013. *Metode Penelitian Manajemen*. Bandung : Alfabeta

(*declarative*) dan menghubungkan secara umum maupun khusus-variabel yang satu dengan variabel yang lain.³²

Berdasarkan latar belakang dan batasan masalah, penelitian terdahuluserta kerangka berpikir, maka dalam penelitian ini dapat diajukan hipotesis sebagai berikut:

1. Variable Modal, Bahan Baku, Tenaga Kerja Secara Bersama-Sama Memiliki Pengaruh Positif Terhadap Nilai Produksi Industri Konveksi di Kota Makassar.
2. Variabel Modal Berpengaruh Positif Terhadap Hasil Produksi Industri Konveksi di Kota Makassar
3. Variabel Bahan Baku Berpengaruh Positif Terhadap Hasil Produksi Industri Konveksi di Kota Makassar
4. Variabel Tenaga Kerja Berpengaruh Positif Terhadap Hasil Produksi Industri Konveksi di Kota Makassar.

³² Kerlinger. 2006. *Asas-asas Penelitian Behavioral Edisi Ketiga*. Yogyakarta: Gajah Mada University Press.

BAB III

METODE PENELITIAN

1. Jenis Data dan Sumber Data

Jenis penelitian dalam penelitian ini adalah kuantitatif yang bertujuan untuk mengetahui bagaimana pengaruh modal, bahan baku dan tenaga kerja terhadap nilai produksi konveksi di kota Makassar.

Sumber data yang digunakan dalam penelitian ini adalah :

1. Data Primer

Data yang dikumpulkan langsung dari obyek penelitian melalui koesioner, melakukan observasi dan wawancara langsung dengan para pelaku usaha konveksi yang terdiri dari 39 pelaku usaha industri kecil koveksi di kota Makassar

2. Data Sekunder

Data lain yang diperoleh dari kantor dinas perindustrian dan perdagangan badan pusat statistic Makassar, dan instansi lain yang ada hubungannya dalam memperoleh data dalam penelitian ini.

2. Lokasi dan Waktu Penelitian

Penelitian ini dilakukan di Kota Makassar dan objek penelitiannya adalah pelaku atau pemilik usaha industri kecil konveksi yang terdiri dari 39 pelaku usaha konveksi yang merupakan hasil monitoring Dinas Perindustrian Dan Perdagangan Kota Makassar dan 39 pelaku usaha tersebut merupakan industri kecil konveksi

yang terbesar di Makassar. Penelitian ini dilakukan pada bulan Januari-Februari 2020.

3. *Populasi dan Sampel*

1. Populasi

Populasi adalah jumlah keseluruhan dari unit atau obyek analisa yang cirri-ciri karakternya hendak diduga. Populasi pada penelitian ini ialah para pemilik atau pelaku industri kecil konveksi di Kota Makassar.

2. Sampel

Pengambilan sampel yang dilakukan adalah mengambil seluruh pelaku industri konveksi yang terdaftar dan yang tercatat di Dinas Perindustrian dan Perdagangan Kota Makassar, berdasarkan hasil monitoringnya yaitu tercatat ada 39 pelaku industri konveksi di kota Makassar.

Tabel 3.1
Jumlah Sampel Pelaku Industri Kecil Konveksi di Kota Makassar
Tahun 2019

No	Kecamatan	Jumlah Sampel
1	Bontoala	1
2	Manggala	2
3	Biringkanaya	3
4	Tamalanrea	2
5	Makassar	6
6	Mamajang	2
7	Pannakukang	2
8	Rappocini	4
9	Ujung pandang	1
10	Tallo	5
11	Wajo	5
12	Moriso	6
	Kota Makassar	39

Sumber: Hasil pengolahan data Primer, 2019

Berdasarkan tabel 3.1 diatas populasi industri konveksi di kota Makassar sebanyak 39 sampel yaitu hasil monitoring UMKM di Dinas Perindustrian dan Perdagangan Kota Makassar. Mengingat sampel dalam penelitian ini kecil maka seluruh populasi dijadikan sampel dalam penelitian ini.

4. Metode Pengumpulan Data

Untuk memperoleh informasi/data yang diperlukan, maka digunakan satu metode penelitian yang merupakan penunjang dalam analisis pembahasan yaitu kuesioner dan Observasi.

Kuesioner yaitu teknik pengumpulan data yang dilakukan dengan memberikan pertanyaan kepada tenaga kerja terkait dengan produktivitas tenaga kerja industri kecil konveksi sesuai sampel yang telah didapatkan. Sedangkan observasi yaitu pengumpulan data dengan cara pengamatan langsung.

5. Metode Analisis

Metode analisis data dalam penelitian ini adalah analisis regresi linear berganda. Uji statistik linear berganda digunakan untuk menguji signifikan atau tidaknya hubungan lebih dari dua variabel melalui regresinya. Dimana regresi linear berganda yaitu regresi linear yang melibatkan lebih dari dua variabel, yaitu variabel terikat (Y) dan lebih dari dua variabel bebas. Alat bantu yang digunakan yaitu program SPSS.

Secara matematika dapat dinyatakan dalam bentuk umum fungsi, dimana Hasil produksi (Y) merupakan nilai dari produksi modal, (X1) Bahan Baku, (X2) dan Tenaga kerja.

Model persamaannya dapat digambarkan sebagai berikut :

$$Y = \alpha + b_1X_1 + b_2 X_2+ b_3 X_3 + e.....(3.1)$$

Keterangan:

Y = Hasil Produksi

a = Konstanta

X1 = Modal

X2 = Bahan baku

X3 = Tenaga Kerja

b1 ,b2 , b3, = Koefisien Regresi

e = error term

Persamaan 3.1 merupakan persamaan non linear, maka untuk memudahkan regresi dapat dilakukan transformasi menjadi linear dalam bentuk logaritma natural (Ln) seperti berikut:

$$\text{Ln}Y = \text{Ln}b_0 + b_1\text{Ln}X_1 + b_2\text{Ln}X_2+ b_3\text{Ln}X_3 + e..... (3.2)$$

Keterangan:

LnY = Nilai Hasil Produksi

a = Konstanta

X1 = Modal

X2 = Bahan baku

X3 = Tenaga Kerja

b1, b2 , b3, = Parameter yang di Estimasi

e = *Error term*

$\ln b_0$ = Konstanta

1. Uji asumsi Klasik

Uji asumsi klasik adalah persyaratan statistic yang harus dipenuhi pada analisis regresi linear berganda. Uji asumsi klasik ada tiga yaitu:

a. Uji normalitas

Uji normalitas bertujuan untuk menguji apakah dalam model regresi variabel terikat dan bebas keduanya berdistribusi normal atau tidak.

b. Uji Multikolinearitas

Uji ini bertujuan dalam model regresi ditemukan adanya korelasi antara variabel independent.

c. Uji heteroskedastisitas

Uji ini bertujuan untuk menguji apakah pada model regresi terjadi ketidaksamaan varianve dan residual satu pengamatan kepengamatan lain.

2. Uji Hipotesis

Uji hipotesis merupakan jawaban sementara dari rumusan masalah dalam penelitian, dimana rumusan masalah dalam penelitian yang ada di bab 1 telah dinyatakan dalam bentuk kalimat pernyataan.

a. Uji Statistik F

Uji ini digunakan untuk mengetahui apakah masing-masing variabel bebas berpengaruh secara signifikan terhadap variabel terikat. Uji ini digunakan untuk mengetahui apakah model regresi yang digunakan valid. Model tersebut dikatakan

valid apabila $F_{hitung} > F_{Tabel}$ dan sebaliknya apabila $F_{hitung} < F_{Tabel}$ maka model tersebut tidak valid. Untuk lebih mudahnya, dapat dengan melihat probabilitas dan membandingkannya dengan taraf kesalahan (α) yang digunakan yaitu 10 persen atau 0,1. Jika probabilitasnya $<$ taraf kesalahan, maka dapat dikatakan bahwa model regresi yang digunakan valid.

c. Uji Statistik t

Uji ini digunakan untuk mengetahui apakah masing-masing variabel bebas berpengaruh secara signifikan terhadap variabel terikat. Apabila $t_{hitung} > t_{tabel}$ maka dapat dikatakan signifikan, yaitu terdapat pengaruh antara variabel bebas yang diteliti dengan variabel terikat. Sebaliknya, jika $t_{hitung} < t_{tabel}$, maka dapat dikatakan tidak signifikan.

6. Definisi Operasional

Defenisi operasional adalah defenisi yang diberikan kepada suatu variabel dengan memberikan arti. Defenisi operasional dan pengukuran variabel yang digunakan dalam penelitian ini adalah sebagai berikut :

1. Produksi (Y) adalah jumlah produksi yang dihasilkan oleh industri kecil konveksi melalui proses produksi dalam periode waktu 1 bulan. Dengan skala jutaan rupiah
2. Modal (X1) yaitu besarnya modal yang dikeluarkan saat usaha industri kecil konveksi indikatornya adalah pembelanjaan pokok dan penunjan yang dinyatakan dalam jutaan rupiah
3. Bahan Baku (X2), Bahan baku yang dimaksud dalam penelitian ini terbagi dua, yaitu bahan baku utama (kain) dan bahan baku penunjang (benang, kancing,

dsb) yang habis digunakan dalam periode waktu 1 bulan dengan skala jutaan rupiah selama proses produksi 1 bulan.

4. Tenaga Kerja (X3) adalah semua karyawan dalam usaha tersebut yang bekerja atau memproduksi barang yang dimana dapat dihitung dengan angka

BAB IV

HASIL DAN PEMBAHASAN

A. Hasil Penelitian

1. Gambaran Umum Lokasi Penelitian

Kota Makassar secara geografis Kota Makassar terletak di Pesisir Pantai Barat bagian selatan Sulawesi Selatan, pada titik koordinat 119°24'17'38" Bujur Timur dan 5°8'6'19" Lintang Selatan dengan luas wilayah sebesar 175,77 km² yang meliputi 15 kecamatan. Secara administrative Kota Makassar mempunyai batas-batas wilayah yaitu sebelah Selatan berbatasan dengan Kabupaten Gowa, sebelah utara berbatasan dengan Kabupaten Pangkajene Kepulauan, sebelah timur berbatasan dengan Kabupaten Maros dan Sebelah barat berbatasan dengan Selat Makassar. Topografi pada umumnya berupa daerah pantai. Letak ketinggian Kota Makassar yang bervariasi antara 0,5–25 meter dari permukaan laut.

Kota Makassar memiliki luas wilayah 199,3 km² yang terbagi kedalam 15 kecamatan dan 153 kelurahan. Selain memiliki wilayah daratan, Kota Makassar juga memiliki wilayah kepulauan yang dapat dilihat sepanjang garis pantai Kota Makassar. Adapun pulau-pulau di wilayahnya merupakan bagian dari dua Kecamatan yaitu Kecamatan Ujung Pandang dan Ujung Tanah. Pulau-pulau ini merupakan gugusan pulau-pulau karang sebanyak 12 pulau, bagian dari gugusan pulau-pulau Sangkarang, atau disebut juga Pulau-pulau Pabbiring atau lebih dikenal dengan nama Kepulauan Spermonde. Pulau-pulau tersebut adalah Pulau Lanjukang, pulau Langkai, Pulau Lumu-Lumu, Pulau Bone Tambung, Pulau Kodingareng, pulau Barrang Lompo, Pulau Barrang Caddi, Pulau

Kodingareng Keke, Pulau Samalona, Pulau Lae-Lae, Pulau Gusung, dan Pulau Kayangan

2. Aspek Geografis

Penduduk Kota Makassar tahun 2019 tercatat sebanyak 1.526.677 jiwa yang terdiri dari 755.968 laki-laki dan 770.709 perempuan. Jika dilihat data tersebut jumlah perempuan lebih banyak dari penduduk laki-laki.

Tabel 4.1
Jumlah Penduduk Kota Makassar Menurut Kecamatan 2019

No	Kecamatan	Laki-laki	Perempuan
1	Mariso	30.609	29.890
2	Mamajang	30.129	31.323
3	Tamalate	102.128	103.413
4	Rappoccini	82.162	87.959
5	Makassar	42.553	42.962
6	Ujung Pandang	13.716	15.338
7	Wajo	15.470	15.983
8	Bontoala	27.886	29.311
9	Ujung Tanah	18.037	17.497
10	Sangkarang	7.239	7.292
11	Tallo	70.303	70.027
12	Panakukang	73.971	75.693
13	Manggala	75.094	74.393
14	Biringkanaya	110.138	110.318
15	Tamalanrea	56.533	59.310
	Kota Makassar	755.968	770.709

Sumber: BPS Kota Makassar Tahun 2019

Penyebaran penduduk Kota Makassar dirinci menurut kecamatan, menunjukkan bahwa penduduk masih terkonsentrasi di wilayah Kecamatan Biringkanaya, yaitu sebanyak 220.456 dari total penduduk, disusul Kecamatan Tamalate sebanyak 205.541 jiwa. Kecamatan Rappocini sebanyak 170.121 atau.

Panakkukang sebanyak 149.664, dan yang terendah adalah Kecamatan sangkarang sebanyak 14.531 jiwa

B. Analisis Deskriptif Responden

1. Jenis kelamin

Istilah jenis kelamin dengan *gender* memiliki arti yang berbeda, yaitu jenis kelamin adalah atribut-atribut fisiologis dan anatomis yang membedakan antara laki-laki dan perempuan, sedangkan *gender* dipakai untuk menunjukkan perbedaan-perbedaan antara laki-laki dan perempuan yang di pelajari.³³ Berdasarkan identifikasi menurut jenis kelamin, maka dapat dilihat pemilik industri konveksi di Kota Makassar dalam kategori laki-laki dan perempuan pada tabel 4.1

Tabel 4.2
Distribusi Responden Berdasarkan Jenis Kelamin

Jenis Kelamin	Frekuensi	Presentase (%)
Laki-laki	20	66
Perempuan	19	44
Jumlah	39	100

Sumber: Olahan Data Primer Tahun 2020

Dari table 4.2 menunjukkan distribusi frekuensi responden menurut jenis kelamin, dimana dari 39 responden yang diteliti maka jumlah responden yang terbesar ada pada jenis kelamin laki-laki yaitu 20 orang, dimana hanya selisih satu orang dengan responden wanita 19 orang.

Berdasarkan table 4.2 tersebut dapat ditarik kesimpulan bahwa pemilik usaha konveksi di Makassar hampirimbang antara laki-laki dan perempuan dimana masing-masing 66% dan 44%. Imbangnya antara laki-laki dan perempuan dalam

³³Azwar, S. 1996. Pengantar Psikologi Inteligensi. Yogyakarta: *Pustaka Pelajar*.

usaha konveksi disebabkan oleh usaha konveksi bisa dan mudah dilakukan baik itu laki-laki atau perempuan.

2. Pendidikan

Pendidikan diartikan sebagai usaha yang dijalankan oleh seseorang atau kelompok orang lain agar menjadi dewasa atau mencapai tingkat hidup yang lebih tinggi. Tingginya rata-rata tingkat pendidikan masyarakat sangat penting bagi pelaku usaha menghadapi tantangan global di masa depan. Tingkat pendidikan yang rendah dapat menyebabkan rendahnya pengetahuan dan informasi yang seharusnya mereka tahu, tapi menjadi tidak tahu karena kurangnya pendidikan yang mereka dapat. Berikut adalah data Frekuensi pendidikan pengusaha konveksi di Kota Makassar tahun 2019.

Tabel 4.3
Distribusi Responden Berdasarkan Tingkat Pendidikan

Pendidikan	Frekuensi	Presentase %
Perguruan tinggi	25	64.1
SMA	10	25.6
SMP	4	10.3
Total	39	100.0

Sumber: Olahan Data Primer Tahun 2020

Dari table 4.3 menunjukkan distribusi frekuensi responden menurut Pendidikan, dimana dari 39 responden yang diteliti maka jumlah responden yang terbesar ada pada lulusan sarjana yaitu 25 orang atau 64.1%, disusul lulusan SMA 10 orang atau 25.6% dan terakhir SMP yang paling kecil persentasenya yaitu hanya ada 4 orang atau 10,3%.3)

3. Umur

Mantra menyatakan bahwa umur produktif secara ekonomi dibagi menjadi 3 klasifikasi, yaitu kelompok umur 0-14 tahun merupakan usia belum produktif, kelompok umur produktif yaitu 15-64 tahun dan usia tidak lagi produktif yaitu diatas 65 tahun.³⁴Berikut ini frekuensi umur pengusaha konveksi di Kota Makassar.

Tabel 4.4
Distribusi Responden Berdasarkan Tingkat Umur/Tahun Pengusaha
Industri Konveksi di Kota Makassar Tahun 2020

Umur	Frekuensi	Presentase %
22-30	24	61.3
31-45	12	30.9
46-62	3	7.8
Jumlah	39	100

Sumber: Olahan Data Primer Tahun 2020

Dari tabel 4.4 menunjukkan distribusi frekuensi responden menurut Usia, dimana dari 39 responden yang diteliti maka jumlah responden yang terbesar ada pada rentang umur 22-30 yaitu 61, 3 % sedangkan untuk usia 31-34 ada 12 orang atau 20.9% dan paling sedikit diusia 46-62 yaitu 3 orang atau 7,3%.

4. Modal

Modal dalam suatu usaha sangat penting karena sebagai alat produksi suatu barang dan jasa. Begitupun pada usaha konveksi, modal sangat besar pengaruhnya. Modal juga bisa dari berbagai pihak baik berasal dari modal sendiri, maupun dari keluarga. Tanpa modal usaha/bisnis yang sangat minim pun memerlukan modal agar bisa menjalankan suatu usaha/bisnis sebagaimana umumnya dapat berbentuk uang atau dana. Dengan dana atau uang bisnis dapat berjalan dengan lancar agar bisa

³⁴Mantra Ida Bagus. *Demografi Umum*. Pustaka Pelajar Yogyakarta. 2015

memfasilitasi proses produksi mulai dari pendistribusian hingga sampai ke konsumen. Modal dalam hal ini merupakan modal usaha yang digunakan oleh pengusaha konveksi dalam menjalankan usahanya. Modal ini dapat berupa uang maupun barang maka diperoleh distribusi frekuensi sebagai berikut.

Tabel 4.5
Distribusi Responden Berdasarkan Jumlah Modal

Modal (satuan Rupiah)	Frekuensi	Persentase (%)
<5.000.000	2	6
15.000.000-30.000.000	6	15
31.000.000-45.000	6	15
46.000.000-60.000.000	5	13
61.000.000-75.000.000	4	10
76.000.000-90.000.000	7	18
91.000.000-105.000.000	4	10
>105.000.000	5	13
Total	39	100

Sumber: Olahan Data Primer Tahun 2020

Dari Tabel 4.5 diketahui bahwa dikota Makassar, dari 39 pengusaha konveksi yang menjadi responden, terdapat 2 orang yang modalnya dibawah 5.000.000 dan masing-masing ada 6 pengusaha yang modalnya 5.000.000-30.000.000 dan 31.000.000-45.000.000 ada 6 orang dan seterusnya bisa di perhatikan pada tabel 4.4 sedangkan pengusaha yang paling banyak dikisaran 61.000.000-75.000.000 yaitu 7 orang atau sekitar 18%

5. Bahan Baku.

Bahan baku yang dimaksud merupakan jumlah biaya bahan baku yang dikeluarkan untuk melaksanakan proses produksi dalam setiap bulannya dan

dinyatakan dalam satuan rupiah, semakin besar jumlah bahan baku yang dimiliki, maka semakin besar pula kemungkinan jumlah produk yang dihasilkan.

Bahan baku merupakan jumlah bahan yang diperlukan untuk melaksanakan proses produksi dalam jangka waktu tertentu. Persediaan bahan bahan baku dalam satu perusahaan merupakan hal yang sangat penting untuk dikendalikan dan dia atur demikian rupa dan di pergunakan dengan baik agar memenuhi kebutuhan untuk memproduksi suatu barang, sehingga perusahaan dapat menghasilkan pendapatan yang optimal. Maka untuk dapat melihat distribusi frekuensi bahan baku dalam industri konveksi dapat dilihat pada tabel 4.6.

Berdasarkan tabel 4.6 diketahui bahwa dari 39 pengusaha industri konveksi, yang mengeluarkan biaya bahan baku untuk proses produksi dibawah Rp 5.000.000 hanya 5 orang sedangkan untuk kategori bahan baku selanjutnya bisa diperhatikan pada tabel 4.5 , hanya saja bisa dilihat modal terbanyak ada dikisaran Rp 5.000.000-15.000.000 yaitu ada 10 pengusaha konveksi sedangkan terendah ada dikisaran Rp 61.000.000-75.000.000 yaitu ada 2 pengusaha .

Tabel 4.6
Distribusi Responden Menurut Bahan Baku

Bahan baku	Frekuensi	Presentase (%)
<5.000.000	5	14
15.000.000-30.000.000	10	25
31.000.000-45.000.000	6	15
46.000.000-60.000.000	2	5
61.000.000-75.000.000	7	17
76.000.000-90.000.000	2	5
91.000.000-105.000.000	4	12
>105.000.000	3	7
Total	39	100

Sumber: Olahan Data Primer Tahun 2020

6. Tenaga Kerja

Sumber daya manusia (SDM) atau human resources mengandung dua pengertian. Pertama, sumber daya manusia mengandung pengertian usaha kerja atau jasa yang dapat diberikan dalam proses produksi. Dalam hal ini SDM mencerminkan kualitas usaha yang diberikan oleh seorang dalam waktu tertentu untuk menghasilkan barang dan jasa. Pengertian kedua dari SDM menyangkut manusia yang mampu bekerja untuk memberikan jasa atau usaha kerja tersebut. Mampu bekerja berarti mampu melakukan kegiatan yang mempunyai nilai ekonomis, yaitu bahwa kegiatan tersebut menghasilkan barang atau jasa untuk memenuhi kebutuhan masyarakat. Secara fisik, kemampuan bekerja diukur dengan usia. Dengan kata lain, orang dalam usia kerja dianggap mampu bekerja. Kelompok penduduk dalam usia kerja tersebut dinamakan tenaga kerja atau *man power*. Secara singkat, tenaga kerja didefinisikan sebagai penduduk dalam usia kerja *work-ing age population*.³⁵

Tabel 4.7
Distribusi Frekuensi Industri Konveksi Menurut Tenaga Kerja Tahun 2020

Jumlah tenaga kerja	Frekuensi	Presentase (%)
4-6	5	13
1-3	34	87
Total	39	100

Sumber: Olahan data Primer tahun 2020

³⁵Sumarsono, Sonny. 2009. Teori dan Kebijakan Publik Ekonomi Sumber Daya Manusia. Yogyakarta: Graha Ilmu

Berdasarkan tabel 4.7 diatas dapat dilihat bahwa pengusaha yang jumlah pekerjanya 4-6 orang hanya ada 5 pengusaha konveksi saja, begitupun dengan tenaga kerja yang berjumlah 1-3 ada 34 pengusaha konveksi.

C. Hasil Pengolahan Data

1. Uji Asumsi Klasik

Dalam analisis uji prasyaratan yang digunakan dalam penelitian ini menggunakan uji asumsi klasik yang merupakan salah satu syarat dalam penggunaan analisis korelasi. Adapun pengujiannya dapat di bagi ke dalam beberapa tahap pengujian, yaitu:

a. Normalitas Data

Uji normalitas digunakan untuk mengetahui apakah data yang digunakan berdistribusi normal atau tidak. Dari hasil analisis data dengan bantuan *SPSS 25 Windows* hasil adalah normal dengan analisis menggunakan alternatif kedua yaitu menggunakan harga koefisien signifikansi. Apabila nilai signifikansi dari *signifikansi* $> \alpha$ (5%) berarti normal dengan taraf signifikan 5% ($\alpha = 0,05$). Hasil uji normalitas dapat dilihat ditabel sebagai berikut:

Tabel 4.8. Hasil Uji Normalitas

Variabel	Asymp. Sig. (1-tailed)	Kesimpulan
X ₁ X ₂ X ₃ Y ₁	0.257	Normal

Sumber: Olahan Data Primer Tahun 2020

Berdasarkan tabel output diatas, diketahui bahwa nilai Asymp.Sig. (1 tailed) sebesar 0,257 lebih besar dari 0,05. Maka sesuai dengan dasar pengambilan keputusan dalam uji normalitas kolmogorov-smirnov diatas, dapat

disimpulkan bahwa data mengalir normal. Dengan demikian asumsi atau prasyarat normalitas dalam model regresi sudah terpenuhi.

1. Uji Multikolinearitas

Pengujian ini bertujuan untuk mengetahui ada atau tidaknya hubungan antara variabel independen dalam regresi. Hasil uji VIF dan Tolerance menunjukkan bahwa semua variabel independen memiliki Tolerance Value lebih dari 0,10 (10%). Hasil perhitungan VIF juga menunjukkan semua variabel independen memiliki nilai kurang dari 0,10 (10%). Oleh karena itu disimpulkan bahwa tidak ada multikolinearitas antar variabel independen dalam model regresi.

Tabel 4.9
Hasil Uji Multikolinearitas

Collinearity Statistics	
Tolerance	VIF
.262	3.813
.263	3.807
.996	1.004

Sumber: Olahan Data Primer Tahun 2020

2. Uji Heteroskedastisitas

Pengujian ini bertujuan untuk menguji dalam model regresi apakah terjadi ketidaksamaan variance dari residual satu pengamatan ke pengamatan yang lain³⁶. Peneliti menggunakan Uji Parkuntuk mengetahui

³⁶ Ghozali, Imam. 2016. Aplikasi Analisis Multivariate Dengan Program IBM SPSS 23 (Edisi 8). Cetakan ke VIII. Semarang : Badan Penerbit Universitas Diponegoro Semarang

ada atau tidaknya masalah heterokedastisitas. Uji Park dilakukan dengan meregresikan nilai seluruh variabel independen dengan nilai logaritma kuadrat residual sehingga dihasilkan probability value.

Apabila koefisien parameter beta $>0,05$ maka tidak ada masalah dalam heteroskedastisitas. Berikut hasil uji heterokedastisitas:

Tabel 4.10
Hasil Uji heterokedastisitas

Model	Sig.
Modal	.133
Bahan_Baku	.763
Tenaga_Kerja	.282

Sumber: Olahan Data Primer Tahun 2020

Dari hasil tabel diatas dapat dilihat nilai masing-masing variable sig (X1,X2,X3) nilainya lebih besar dari 0,05, Oleh karena itu sesuatu aturan pengambilan keputusan Uji Heteroskedastisitas nilai Sig > 0.05 maka dapat ditarik kesimpulan tidak terjadi gejala uji Heteroskedastisitas pada model regresi, sehingga model regresi layak dipakai untuk memprediksi produksi berdasar masukan variable iindependentnya.³⁷

4. Uji Hipotesis

- a. Pengujian hipotesis secara simultan (F)

³⁷Ghozali, Imam. 2016. Aplikasi Analisis Multivariate Dengan Program IBM SPSS 23 (Edisi 8). Cetakan ke VIII. Semarang : Badan Penerbit

Uji F pada dasarnya menunjukkan apakah seluruh variable independen yang model regresi mempunyai pengaruh secara simultan pada responden.

Tabel 4.11
Hasil uji F

ANOVA^b

Model		Sum of Squares	df	Mean Square	F	Sig.
1	Regression	2.032E18	3	6.773E17	226.515	.000 ^a
	Residual	1.047E17	35	2.990E15		
	Total	2.137E18	38			

Sumber: Olahan Data Primer Tahun 2019

Dari hasil regresi yang ditunjukkan pada tabel 4.11 diperoleh nilai SS untuk regression 2.032E18 dengan derajat kebebasan 3 dan mean squares 6.773E17 sedangkan nilai F Hitung sebesar 226.515 lebih besar dari pada F tabel yaitu sebesar 3.245. Pada tabel diatas juga didapatkan nilai Sig sebesar 0.000 yang mana lebih kecil dari nilai $\alpha = 0.05$ sehingga dapat disimpulkan bahwa terdapat pengaruh secara simultan antara variable modal, modal, bahan baku dan tenaga kerja terhadap variable nilai produksi industry konveksi. Sedangkan untuk nilai Sum Of Squares

b. Pengujian Hipotesis secara parsial (uji t)

Uji statistic t pada dasarnya menunjukkan seberapa jauh pengaruh masing-masing variable independen secara individual dalam menenrangkan variasi variable independen. Dengan menggunakan hipotesis:

Jika $\text{Sig} < 0.05$ maka H_0 ditolak

Jika $\text{Sig} > 0.05$ maka H_0 diterima

Tabel 4.12**Hasil Parsial(uji t)****Coefficients^a**

Model	Unstandardized Coefficients		t	Sig.
	B	Std. Error		
1 (Constant)	3.142E7	1.913E7	1.643	.109
Modal	-3.004	.591	-5.080	.000
Bahan_Baku	7.298	.418	17.474	.000
Tenaga_Kerja	-2.448E6	1.731E6	-1.414	.166

a. Dependent Variable: Hasil_Produksi

Sumber: Olahan Data Primer Tahun 2019

Pada tabel 4.12 perhitungan uji t dapat dilihat hasil pengujian parsial terhadap masing-masing variable independen secara parsial terhadap variable independennya dapat dinilai sebagai berikut:

Variabel modal, nilai t -5.080 lebih besar dari nilai t tabel 2,029 dan nilai Sig 0,000 lebih kecil dari taraf nyata sebesar 0.05 sehingga dapat disimpulkan bahwa variable modal memiliki pengaruh yang signifikan terhadap jumlah produksi. Nilai t produksi positif menunjukkan bahwa modal mempunyai modal yang searah dengan jumlah produksi.

Variabel tingkat upah, nilai t hitung 17.474 lebih besar dari nilai t tabel 2,029 dan nilai sig 0.000 lebih kecil dari taraf nyata sebesar 0.05 sehingga dapat disimpulkan bahwa variable bahan baku memiliki pengaruh yang signifikan terhadap jumlah produksi. Nilai t produksi positif menunjukkan bahwa modal mempunyai modal yang searah dengan jumlah produksi.

Variabel tingkat tenaga kerja, nilai t hitung -1.414 lebih kecil dari t tabel 2,029 dan nilai sig 0.166 lebih besar dari taraf nyata sebesar 0.05 sehingga dapat disimpulkan bahwa variable tenaga kerja tidak memiliki pengaruh yang signifikan terhadap jumlah produksi.

c. Koefisien determinasi ganda R²

Tabel 4.13
Hasil perhitungan Koefisien Determinasi(R²)
Model Summary

Model	R	R Square	Adjusted R Square	Std. Error of the Estimate
1	.975 ^a	.951	.947	5.468E7

a. Predictors: (Constant), Tenaga_Kerja, Bahan_Baku, Modal

Sumber: *Olahan Data Primer Tahun 2020*

Dari tabel 4.13 hasil regresi diatas pengaruh variable modal, bahan baku dan tenaga kerja terhadap nilai produksi diperoleh nilai R² Sebesar 0.951 Hal ini berarti variasi dari variable modal, bahan baku dan tenaga kerja menjelaskan variansi nilai produksi industrikonveksi di Kota Makassar sebesar 95,1%. Adapun sisanya dipengaruhi variasi variable lain.

5. Analisis Regresi Linear Berganda

Analisis regresi berganda digunakan untuk mengetahui arah hubungan antara variable independen dan variabel dependen. Persamaan regresi dapat dilihat dari hasil tabel uji koefisien berdasarkan output SPSS terhadap 3 variabel independent yaitu modal, bahan baku dan tenaga kerja terhadap nilai produksi konveksi di Kota

Berdasarkan pada tabel 4.20 diatas terlihat bahwa nilai regresi berganda sebagai berikut.

$$Y = 3.142E7 - 3.004X_1 + 7.298X_2 + 2.448X_3$$

Tabel 4.14
Hasil Penelitian
Coefficients^a

Model	Unstandardized Coefficients		t	Sig.
	B	Std. Error		
1 (Constant)	3.142E7	1.913E7	1.643	.109
Modal	-3.004	.591	-5.080	.000
Bahan_Baku	7.298	.418	17.474	.000
Tenaga_Kerja	-2.448E6	1.731E6	-1.414	.166

a. Dependent Variable: Hasil_Produksi

Sumber: Olahan Data Primer Tahun 2020

Dari persamaan regresi berganda diatas dapat diartikan sebagai berikut:

a. Nilai Konstanta

Nilai konstanta sebesar 3.142 berarti jika modal (X1) Bahan Baku (X2) dan Tenaga kerja (X3) nilainya 0 atau konstan maka nilai produksi (Y) nilainya sebesar 2.142

b. Modal

Nilai konstanta regresi modal -3.004 menyatakan bahwa jika nilainya tetap maka modal akan meningkat sebanyak 1% namun jika ada penambahan modal akan mengurangi nilai produksi industri konveksi di Kota Makassar sebesar 3.004 %. Arah hubungan antara modal dan nilai produksi adalah negatif (-) artinya terjadi hubungan negatif antara modal dengan nilai produksi karena semakin tinggi modal maka nilai produksi akan bertambah.

c. Bahan baku

Nilai konstanta regresi modal 7,298 menyatakan bahwa setiap peningkatan 1% modal maka akan 7,298 %. Arah hubungan antara bahan baku dan nilai produksi adalah positif (+) artinya terjadi hubungan positif antara bahan baku dengan nilai produksi karena semakin tinggi bahan baku semakin tinggi nilai produksi.

d. Tenaga kerja

Nilai konstanta regresi tenaga kerja -2.448 menyatakan bahwa setiap peningkatan 1% modal maka akan menyebabkan penurunan nilai produksi industri konveksi di Kota Makassar sebesar 2.448 %. Arah hubungan antara bahan tenaga kerja dan nilai produksi adalah negatif (-) artinya terjadi hubungan negatif antara tenaga kerja dengan nilai produksi.

D. Pengaruh Antar Variabel

1. Pengaruh Modal Terhadap Nilai Produksi

Uji signifikansi ini dilakukan dengan menggunakan uji statistic t, pada Uji Signifikansi Parsial (Uji t) diambil kesimpulan dengan melihat nilai signifikansi yang dibandingkan dengan α 5%, jika nilai Sig < α maka H0 ditolak, dan jika nilai Sig > α maka H1 diterima. Hasil uji t (parsial) menunjukkan bahwa modal (X1) memperoleh nilai coefficient sebesar -3.004, nilai t-statistic sebesar 0.371 dan nilai sig Sebesar 0.000 (<5%), maka dapat disimpulkan bahwa dalam penelitian ini H0 ditolak dan H1 diterima, dengan begitu Modal berpengaruh terhadap hasil produksi industri konveksi di Kota Makassar.

Hasil penelitian ini sejalan dengan hasil penelitian yang dilakukan oleh Nairony Busyoro³⁸ Busyro bahwa dengan menunjukkan bahwa modal berpengaruh positif dan signifikan terhadap pendapatan, dalam melakukan kegiatan usaha tentu perlu biaya atau pengeluaran (modal) baik itu untuk biaya produksi, untuk pembelian bahan baku dan lain sebagainya dalam melakukan usaha. Sesuai dengan teori yang dikemukakan oleh Apsari, bahwa modal merupakan suatu investasi perusahaan meliputi kas, piutang, dan persediaan barang, membayar gaji karyawan dan lain sebagainya. Dimana modal yang dikeluarkan itu diharapkan akan dapat kembali masuk kedalam perusahaan dalam waktu pendek melalui hasil penjualannya. Lalu uang yang masuk dari hasil tersebut akan segera keluar lagi untuk pembiayaan selanjutnya. Dengan begitu maka biaya tersebut akan terus menerus berputar setiap periode selama hidup perusahaan. Dengan perkembangan teknologi serta semakin ketatnya persaingan di sektor industri, maka faktor modal memiliki arti penting dalam perusahaan untuk mengembangkan usahanya

2. Pengaruh Bahan Baku Terhadap Nilai Produksi

Bahan baku merupakan bahan dasar yang digunakan untuk memproduksi suatu barang. Bahan baku bagian yang integral dari produk yang dihasilkan oleh suatu perusahaan. Hasil uji t dengan variabel X2 menunjukkan nilai coefficient sebesar 7.298, nilai t-statistic sebesar 0.418 dan nilai sig Sebesar .000 (<5%) dengan adanya nilai <5% maka variabel X2 (Bahan Baku) berpengaruh positif dan

³⁸ Nairony Busyoro. 2014, Pengaruh Modal, Tenaga Kerja Dan Teknologi Terhadap Hasil Produksi Susu Kabupaten Boyolali. *Jejak* 7 (2) (2014): 100-202.

signifikan terhadap Y (Pendapatan) atau dapat dikatakan bahwa H_0 ditolak dan H_3 diterima.

Hal ini sesuai dengan penelitian yang dilakukan oleh Afid Nurdiansyah³⁹ yang menyatakan menyatakan bahwa secara bersama-sama atau secara simultan variabel modal, upah, nilai produksi dan biaya bahan baku berpengaruh signifikan terhadap penyerapan tenaga kerja pada Sentra Industri Tempe Sanan di Kota Malang. Secara parsial variable upah dan bahan baku mempunyai pengaruh negative dan signifikan terhadap penyerapan tenaga kerja pada Sentra Industri Tempe Sanandi Kota Malang.

Kegiatan produksi akan berhenti jika bahan baku tidak tersedia ataupun harga bahan baku mengalami kenaikan, sehingga berdampak pada penjualan yang akanditerima perusahaan sehingga berpengaruh. Tetapi disini tidak berpengaruh bahan baku secara nyata terhadap pendapatan

Bahan baku sangat berpengaruh terhadap pendapatan karena bahan baku salah satu faktor produksi yang sangat penting. Kekurangan bahan dasar yang tersedia dapat terhentinya proses produksi karena habisnya bahan baku untuk diproses. Tersedianya bahan dasar merupakan faktor penting guna menjamin kelancaran produksi.

3. Pengaruh Tenaga Kerja Terhadap Hasil Produksi

Dalam penelitian ini menunjukkan bahwa uji t dengan variabel X3 (tenaga kerja) menunjukkan hasil coefficient sebesar -2448, nilai t-

³⁹ Nurdiansyah, Afid. 2014. Analisis variable-variable yang mempengaruhi penyerapan tenaga kerja pada industri kecil tempe (studi kasus sentra industri tempe sanankelurahan purwantoro kecamatan blimbing Kota Malang). Jurnal ilmiah. Universitas Brawijaya Malang

statistic sebesar -0.053 dan nilai sig 0.166 (>5%) dengan ketentuan yang ada yaitu jika nilai Sig > α maka H0 diterima, dan jika nilai Sig < α maka H2 ditolak. Dengan demikian dilihat dari hasil uji t diatas yang >5% maka H0 diterima dan H2 ditolak, atau dengan penjelasan bahwa variabel X3 (tenaga kerja) tidak berpengaruh terhadap variabel Y (hasil produksi).

Tenaga kerja suatu alat kekuatan fisik dan otak manusia yang tidak dapat dipisahkan dari manusia dan ditujukan pada usaha produksi. Tenaga kerja juga dapat diartikan sebagai segala sesuatu yang mengelola sumber daya alam tersebut dengan menggunakan tenaga dari manusia atau biasa disebut sumber daya manusia. Tenaga kerja mempunyai peranan yang sangat penting dalam pembangunan ekonomi yaitu sebagai faktor produksi yang aktif untuk mengolah dan mengorganisir faktor-faktor produksi lain. Tenaga kerja merupakan faktor produksi yang penting dan perlu diperhitungkan dalam proses produksi.

Hasil penelitian ini tidak sesuai dengan penelitian yang diteliti oleh Safira⁴⁰ bahwa disini budiman mengatakan tenaga kerja memiliki pengaruh positif dan signifikan dikarenakan apabila terjadi penambahan tenaga kerja maka nilai produksi juga akan bertambah, dan mempengaruhi penambahan jumlah dan pendapatan yang dihasilkan perusahaan tersebut. Hanya saja yang akhirnya menjadi pembeda hasil dari penelitian ini itu disebabkan oleh bedanya objek penelitian, pada usaha konveksi tenaga kerja tidak terlalu berpengaruh pada hasil produksi sebab rata-rata pengusaha konveksi adalah termasuk industri kecil, memproduksi barang

⁴⁰ Safira. 2019. Pengaruh Modal Dan Tenaga Kerja Terhadap Produksi Air Minum Dalam Kemasan (Amdk) Pada Pt. Ima Montaz Sejahtera Kota Lhokseumawe. *Jurnal Ekonomi Pertanian Unimal*. Vol 2, No 2.

sesuai pesanan konsumen jadi telah di estimasikan berapa lama dapat diselesaikan sehingga hal tersebut bertambah atau tidaknya tenaga kerja tidak akan berpengaruh banyak, kecuali hanya akan membantu dari segi waktu pengerjaan, tetapi dari segi pendapat tidak membantu secara signifikan.

Hasil penelitian ini juga sependapat dengan Teori sukarwati mengemukakan menurut beliau bahwa tenaga kerja ikut mempengaruhi pendapatan yang akan diterima oleh pengusaha yang dapat memaksimumkan laba ataupun pendapatannya, karena tenaga kerja yang profesional dan mampu memproduksi barang yang diinginkan dengan cepat dan tepat.

BAB V

KESIMPULAN

A. Kesimpulan

Berdasarkan hasil penelitian dan pembahasan pada BAB sebelumnya dapat disimpulkan sebagai berikut:

1. Hasil uji simultan menunjukkan bahwa variable Modal, Bahan Baku, Tenaga Kerja secara bersama-sama memiliki pengaruh dan signifikan terhadap hasil produksi
2. Modal berpengaruh positif terhadap hasil produksi industri konveksi di Kota Makassar.
3. Bahan Baku berpengaruh positif dan signifikan terhadap hasil produksi
4. Tenaga kerja tidak berpengaruh positif terhadap variabel hasil produksi

B. Saran

1. Bagi Pemerintah

- a. Kerjasama yang baik antara pengusaha konveksi, melakukan pendampingan usaha sehingga industry konveksi semakin berkembang.
- b. Perlu adanya pelatihan inovasi-inovasi baru, sehingga memicu pengusaha konveksi untuk lebih kreatif.
- c. Khususnya Dinas Perindustrian dan Perdagangan Kota Makassar agar kiranya memberikan pelatihan-peatihan yang berbasis teknologi yang modern dalam menunjang kegiatan industri kecil di bidang konveksi agar dapat bersaing dalam hal teknologi

2. Bagi Pengusaha Konveksi

- a. Mengikuti pelatihan-pelatihan yang diadakan baik pemerintah maupun lembaga swadaya untuk meningkatkan pengetahuan
- b. Lebih kreatif dan inovatif baik dari Produk, desain dll agar lebih menarik konsumen.

3. Bagi Peneliti selanjutnya

- a. Perlu dilakukan penelitian yang lebih lanjut mengenai variabel lain yang mempengaruhi produksi dan pendapatan yang terdapat dalam penelitian ini
- b. Hasil penelitian ini bisa digunakan sebagai bahan perbandingan yang bisa digunakan sebagai referensi untuk penelitian

DAFTAR PUSTAKA

- Alfa Hartoko, 2011. *Menyusun Laporan Keuangan Untuk Jasa*, (Yogyakarta:Multicom (Anggota Ikapi, 2011), hal 46
- Bambang. 2011. *Akuntansi Manajemen* yogtakarta: Bpfe-Yogyakarta
- Dony Saputra. 2017. Analisa VRIO. *Bbc.binus.ac.id*
- Dwi nila. Pengaruh Modal, Tenaga Kerja, Dan Bahan Baku Terhadap Hasil Produksi (Studi Kasus Pabrik Sepatu Pt. Kharisma Baru Indonesia), *Equilibrium*, Volume 5, Nomor 2, Juli 2017
- Endoy, Dwi. 2014. Pengaruh Modal, Tenaga Kerja, Dan Lama Usaha Terhadap Produksi Kerajinan Manic Manic Kaca. *Jurnal. Malang*
- Henry faisal Noor. 2011. *Ekonomi Manajerial edisi revisi*, (Jakarta, PT Raja Grafindo Persada, 2011), hal 474
- Kerlinger. 2006. *Asas-asas Penelitian Behavioral Edisi Ketiga*. Yogyakarta: Gajah Mada University Press.
- Kurniawan. 2013. *Pengembangan sektro industri*. Bandung: Media pustaka
- Masiyal Kholmi, 2013 *Akuntansi Biaya*, (Yogyakarta:BPFE,2013) hal,172
- Masyhuri, *Ekonomi Mikro*, (Malang:UIN MALANG PRESS, 2016) hal 126
17 Ibid, hal
- Meldona, 2010. *Manajemen Sumber daya Manusia Perspektif Integratif* (Malang: UIN Malang Press (Anggota IKAPI, 2010) hal, 84
- Prawirosentono. 2010. *Manajemen Produksi*. Bumi Aksara. JakartaI.hal.118
- Renata Simanjuntak : Penerapan Sistem Informasi Akuntansi Penjualan Kredit Dan Penerimaan Kas Pada PT Yasa Mitra Perdana Cabang Medan, 201
- Rudianto, 2013 *Akuntansi Manajemen: Informasi untuk pengambilan keputusan manajemen*,(Jakarta: PT Grasindo Gramedia Widiasarana Indonesia, 2013)Hal, 16
- Ratnasari. 2013. Peranan industri menengah terhadap penyerapam tenaga kerja. *Jurnal Mahasiswa Unesa*.Vol 3.

- Rodrigo Goyena, Analisis Daya Serap Industri Kecil Terhadap Tenaga Kerja Dan Perekonomian Wilayah Di Indonesia, *Journal Of Chemical Information And Modeling*, 53.9 (2019), 1689–99.
- Rosy dkk. 2013. “Pengaruh Modal Kerja, Tenaga Kerja, Jam Kerja Terhadap Pendapatan Nelayan Tradisional di Nagari Koto Taratak Keamatan Sutera Kabupaten Pesisir Selatan”. *Economic Education Program* Vol.1, No.1, Hal.: 1-16
- Rahman, A. (2015), “Evaluasi Kualitatif Kesuksesan e-Government Pemerintah Daerah” dalam *Jurnal Akuntansi dan Auditing Indonesia* Vol. 15 No. 2, hal.90-203
- Simamora. 2010. *Akuntansi Mnajemen*. Jakarta: Pt. Raja Grafindo
- Ni Made Dwi. 2015. “Pengaruh Rasio Keuangan Pada Kecepatan Publikasi Laporan Keuangan Tahunan”. *E-Jurnal Akuntansi Universitas Udayana*. ISSN 2302-8556.
- Rosyidi, S. 2012. *Pengantar Ilmu Ekonomi: Pendekatan Kepada Teori Ekonomi Mikro dan Makro*. PT. Raja Grafindo Persada. Jakarta.
- Septi Dwi Sulistana (2013). Pengaruh Jumlah Tenaga Kerja dan Modal Terhadap Hasil Produksi Industri Kecil Sepatu dan Sandal di Desa Sambiroto Kecamatan Sooko Kabupaten Mojokerto. *Jurnal Ekonomi Unesa*. Vol 1. No 3.
- Sugiyono. 2013. *Metode Penelitian Manajemen*. Bandung : Alfabeta
- Sukirno, S, 2011, “*Mikroekonomi Teori Pengantar*”, PT Raja Grafindo Persada, Edisi Ketiga, Cetatakan Ke 26, Jakarta
- Todaro. 2010. *Pembangunan Ekonomi Di Dunia Digital*: Edisi VI, Erlangga, JAKARTA
- Tohar, M. 2010. *Membuka Usaha Kecil*. Yogyakarta : Kanisius.