

**PENGARUH ETIKA BISNIS ISLAM TERHADAP KEUNTUNGAN PADA
USAHA MIKRO DAN USAHA KECIL DI KECAMATAN WATANG
SAWITTO KABUPATEN PINRANG**



*Diajukan Untuk Memenuhi Salah Satu Syarat Untuk Meraih
Gelar Sarjana Ekonomi (S.E) Jurusan Ekonomi Islam
Pada Fakultas Ekonomi dan Bisnis Islam
UIN Alauddin Makassar*

Oleh

SRI UMI KALSUM
NIM. 90100115114

UNIVERSITAS ISLAM NEGERI
ALAUDDIN
M A K A S S A R

**JURUSAN EKONOMI ISLAM
FAKULTAS EKONOMI DAN BISNIS ISLAM
UNIVERSITAS ISLAM NEGERI ALAUDDIN MAKASSAR**

2020

SURAT PERNYATAAN KEASLIAN SKRIPSI

Saya yang bertanda tangan dibawah ini:

Nama : Sri Umi Kalsum
NIM : 90100115114
Tempat/Tgl Lahir : Makassar, 23 Januari 1997
Jurusan : Ekonomi Islam
Judul Skripsi : “pengaruh ekonomi Islam terhadap keuntungan pada usaha mikro kecil dan menengah di kecamatan Watang Sawitto kabupaten pinrang”

Menyatakan dengan sebenarnya bahwa skripsi yang saya tulis ini benar merupakan hasil karya saya sendiri dan bukan merupakan pengambilan tulisan atau pikiran orang lain yang saya akui sebagai tulisan atau pikiran sendiri


Apabila dikemudian hari terbukti atau dapat dibuktikan bahwa skripsi ini hasil jiplakan, maka saya bersedia menerima sanksi atas perbuatan tersebut sesuai dengan ketentuan yang berlaku.

UNIVERSITAS ISLAM NEGERI

ALA UDDIN
M A K A S S A R

Samata Gowa , 18 September 2020

penulis


Sri Umi Kalsum
NIM: 90100115114



KEMENTERIAN AGAMA
UNIVERSITAS ISLAM NEGERI (UIN) ALAUDDIN MAKASSAR
FAKULTAS EKONOMI DAN BISNIS ISLAM

Kampus I : Jl. Slt. Alauddin No. 63 Makassar Tlp. (0411) 864928 Fax 864923
Kampus II : Jl. H. M. Yasin Limpo No. 36 SamataSungguminasa – GowaTlp. 841879
Fax 8221400

PENGESAHAN SKRIPSI

Skripsi yang berjudul **“Pengaruh Ekonomi Islam Terhadap Keuntungan Pada Usaha Mikro Kecil dan Menengah di Kecamatan Watang Sawitto Kabupaten Pinrang”** yang disusun oleh **Sri Umi Kalsum, NIM: 90100115114**, mahasiswa Jurusan Ekonomi Islam pada Fakultas Ekonomi dan Bisnis Islam UIN Alauddin Makassar, telah diuji dan dipertahankan dalam sidang *Munaqasyah* yang diselenggarakan pada hari Senin, 24 Agustus 2020, bertepatan dengan 05 Muharram 1442 H, dinyatakan telah dapat diterima sebagai salah satu syarat untuk memperoleh gelar sarjana dalam Fakultas Ekonomi dan Bisnis Islam Jurusan Islam.

Makassar, 17 Oktober 2020

DEWAN PENGUJI :

Ketua : Prof. Dr. H. Abustani Ilyas, M. Ag.

Sekretaris : Dr. Muh. Wahyuddin Abdullah, SE., M. Si., Ak.

Penguji I : Dr. Hj. Rahmawati Muin, M. Ag

Penguji II : Dr. Ilham Gani, SE., MM

Pembimbing I : Prof. Dr. H. Ambo Asse, M. Ag.

Pembimbing II : Abdul Rahman, S. PD., M. SI

UNIVERSITAS ISLAM NEGERI

ALAUDDIN

M A K A S S A R

Diketahui oleh :
Dekan Fakultas Ekonomi dan Bisnis
Islam

UIN Alauddin Makassar

Prof. Dr. H. Abustani Ilyas, M. Ag
NIP. 19661130 199303 1 003

KATA PENGANTAR

Puji syukur ke hadirat Allah swt. karena atas petunjuk dan pertolongan-Nya, saya dapat menyelesaikan skripsi ini dengan judul: ***“Pengaruh Etika Bisnis Islam Terhadap Keuntungan Pada Usaha Mikro dan Usaha Kecil di Kecamatan Watang Sawitto Kabupaten Pinrang”***, untuk diajukan guna memenuhi syarat dalam menyelesaikan pendidikan pada Program Sarjana (S1) UIN Alauddin Makassar.

Penyelesaian skripsi ini tidak lepas dari dukungan Kedua orang tua yang tercinta Ayahanda Muh. Rusli dan Ibunda Asriani Asiz semoga jerih payah mereka yang telah mengasuh, membimbing serta tiada henti-hentinya memanjatkan doa ke hadirat Ilahi untuk memohon kesuksesan bagi anak-anaknya. Semoga Allah memberikan pahala yang berlipat ganda. Sepatutnya pula ucapan terima kasih dan penghargaan yang setinggi-tingginya kepada berbagai pihak yang turut memberikan andil, baik secara langsung maupun tidak, moral maupun material. Untuk maksud tersebut, maka pada kesempatan ini, penulis ingin menyampaikan ucapan terima kasih dan penghargaan yang setinggi-tingginya kepada yang terhormat:

1. Prof. Dr. Hamdan Juhannis, M. A Ph. D, Rektor UIN Alauddin Makassar, Prof. Dr. H. Mardan, M.Ag. Wakil Rektor I, Dr. Wahyuddin, M. Hum, Wakil Rektor II, Prof. Dr. Darussalam, M. Ag, Wakil Rektor III, dan Dr. H. Kamaluddin Abunawas, M. Ag, Wakil Rektor IV UIN Alauddin Makassar yang berusaha mengembangkan dan menjadikan kampus UIN sebagai kampus yang berperadaban.

2. Prof. Dr. H. Abustani Ilyas., M. Ag Dekan beserta Wakil Dekan I, II, dan III Fakultas Ekonomi dan Bisnis Islam UIN Alauddin Makassar.
3. Dr. Hasbiullah, SE., M. Si, selaku Ketua Jurusan dan Dr. Alim Syahriati, M. Si selaku Sekretaris Jurusan Ekonomi Islam UIN Alauddin Makassar.
4. Prof. Dr. H. Ambo Asse., M. Ag, sebagai pembimbing I dan Abdul Rahman S. Pd., M. Si, selaku pembimbing II, yang telah memberikan arahan kepada penulis sehingga bisa menyusun skripsi ini, serta waktu, pikiran dan kesabaran yang beliau berikan untuk membimbing penulis dalam menyusun skripsi ini,
5. Segenap jajaran Bapak Ibu Dosen, Pimpinan, Karyawan dan staf di lingkungan Universitas Islam Negeri Alauddin Makassar.
6. Teman-teman jurusan Ekonomi Islam angkatan 2014, sahabat-sahabat kelas ekonomi Islam yang selama ini menjadi teman seperjuanganku dalam menulis skripsi ini.

Kepada Allah saya memohon rahmat dan magfirah, semoga amal ibadah ini mendapat pahala dan berkah dari Allah swt dan manfaat bagi sesama manusia.

UNIVERSITAS ISLAM NEGERI
ALAUDDIN
M A K A S S A R

Makassar, April 2010

Penulis

Sri Umi Kalsum
Nim: 90100115114

DAFTAR ISI

HALAMAN SAMBUNG.....	i
PERNYATAAN KEASLIAN SKRIPSI.....	ii
PENGESAHAN SKRIPSI.....	iii
KATA PENGANTAR.....	iv
DAFTAR ISI.....	vi
DAFTAR TABEL.....	viii
DAFTAR GAMBAR.....	ix
DAFTAR LAMPIRAN.....	x
PEDOMAN TRANSLITERASI DAN SINGKATAN.....	xi
ABSTRAK.....	xvii
BAB I PENDAHULUAN.....	1
A. Latar Belakang.....	1
B. Rumusan Masalah.....	7
C. Tujuan Penelitian.....	7
D. Manfaat Penelitian.....	7
BAB II TINJAUAN PUSTAKA.....	9
A. Landasan Teori.....	9
1. Etika Bisnis Islam.....	9
2. Keuntungan (Laba).....	18
3. Keuntungan Menurut Islam.....	20
4. Usaha Mikro Kecil dan Menengah.....	25
B. Pengaruh Etika Bisnis Islam terhadap Keuntungan Usaha.....	33
C. Penelitian Terdahulu.....	34
D. Kerangka Pikir.....	36
E. Hipotesis.....	37
BAB III METODE PENELITIAN.....	38
A. Jenis dan Lokasi Penelitian.....	38
B. Jenis dan Sumber Data.....	38
C. Metode Pengumpulan Data.....	39

D. Populasi dan Sampel	41
E. Metode Analisis Data	42
F. Definisi Operasional Variabel Penelitian	47
BAB IV HASIL PENELITIAN DAN PEMBAHASAN	50
A. Gambaran Umum Kecamatan Watang Sawitto	50
B. Karakteristik Responden	53
C. Deskripsi Variabel Penelitian.....	59
D. Deskripsi Data	63
E. Pembahasan.....	72
BAB V PENUTUP.....	77
A. Simpulan.....	77
B. Saran.....	77
DAFTAR PUSTAKA	78
LAMPIRAN	81
DAFTAR RIWAYAT HIDUP.....	108

DAFTAR TABEL

Tabel 1.1. Jumlah Usaha Mikro Kecil di Kabupaten Pinrang 2018.....	2
Tabel 3.1. Definisi Operasional Variabel Penelitian.....	49
Tabel 4.1. Karakteristik Responden Berdasarkan Jenis Kelamin	54
Tabel 4.2. Karakteristik Responden Berdasarkan Umur.....	55
Tabel 4.3. Karakteristik Responden Berdasarkan Pendidikan Terakhir	56
Tabel 4.4. Karakteristik Responden Berdasarkan Lama Usaha.....	57
Tabel 4.5. Karakteristik Responden Berdasarkan Usaha Sebelumnya	57
Tabel 4.6. Karakteristik Responden Berdasarkan Jumlah Tenaga Kerja.....	58
Tabel 4.7. Skor Nilai Rata-Rata Indikator	60
Tabel 4.8. Jawaban Responden Mengenai Penerapan Etika Bisnis Islam	61
Tabel 4.9. Jawaban Responden Mengenai Keuntungan.....	62
Tabel 4.10. Hasil Uji Validitas Kuesioner Etika Bisnis Islam.....	64
Tabel 4.11. Hasil Uji Validitas Kuesioner Keuntungan.....	65
Tabel 4.12. Hasil Uji Reliabilitas	66
Tabel 4.13. Hasil Uji Multikolonieritas	68
Tabel 4.14. Hasil Uji Regresi Linear Sederhana.....	70
Tabel 4.15. Hasil Uji Koefisien Determinasi	71
Tabel 4.16. Hasil Uji T.....	72


DAFTAR GAMBAR

Gambar 2.1. Kerangka Pikir.....	37
Gambar 4.1. Histogram	67
Gambar 4.2. Kurva Normal P-Plot.....	67
Gambar 4.3. Grafik Scatterplot	69



DAFTAR LAMPIRAN

Lampiran 1. Data Karakteristik Responden	81
Lampiran 2. Frekuensi Data Responden	84
Lampiran 3. Kuesioner Penelitian.....	85
Lampiran 4. Data Tabulasi Angket	89
Lampiran 5. Frekuensi Jawaban Angket	92
Lampiran 6. Uji Validitas dan Reabilitas	98
Lampiran 7. Analisis Regresi	101
Lampiran 8. Pedoman Tabel	103
Lampiran 9. Dokumentasi Penelitian	107



PEDOMAN TRANSLITERASI ARAB-LATIN DAN SINGKATAN

A. *Transliterasi Arab-Latin*

Daftar huruf bahasa Arab dan transliterasinya ke dalam huruf Latin dapat dilihat pada tabel berikut:

1. Konsonan

Huruf Arab	Nama	Huruf Latin	Nama
ا	alif	tidak dilambangkan	tidak dilambangkan
ب	ba	b	be
ت	ta	t	Te
ث	sa	s	es (dengan titik di atas)
ج	Jim	j	Je
ح	ha	h	ha (dengan titik di bawah)
خ	kha	kh	ka dan ha
د	dal	d	de
ذ	zal	z	zet (dengan titik di atas)
ر	ra	r	er
ز	zai	z	Zet
س	sin	s	es
ش	syin	sy	es dan ye
ص	ṣad	ṣ	es (dengan titik di bawah)
ض	ḍad	ḍ	de (dengan titik di bawah)
ط	ṭa	ṭ	te (dengan titik di bawah)
ظ	ẓa	ẓ	zet (dengan titik di bawah)
ع	‘ain	‘	apostrof terbalik
غ	gain	g	Ge
ف	fa	f	ef
ق	qaf	q	Qi
ك	kaf	k	ka
ل	lam	l	El
م	mim	m	em
ن	nun	n	En
و	wau	w	we
هـ	ha	h	Ha
ء	hamzah	’	Apostrof
ي	ya	y	Ye

Hamzah (ء) yang terletak di awal kata mengikuti vokalnya tanpa diberi tanda apa pun. Jika ia terletak di tengah atau di akhir, maka ditulis dengan tanda (’).

2. *Vokal*

Vokal bahasa Arab, seperti vokal bahasa Indonesia, terdiri atas vokal tunggal atau monoftong dan vokal rangkap atau diftong.

Vokal tunggal bahasa Arab yang lambangnya berupa tanda atau harakat, transliterasinya sebagai berikut:

Tanda	Nama	Huruf Latin	Nama
اَ	<i>fathah</i>	a	a
اِ	<i>kasrah</i>	i	i
اُ	<i>ḍammah</i>	u	u

Vokal rangkap bahasa Arab yang lambangnya berupa gabungan antara harakat dan huruf, transliterasinya berupa gabungan huruf, yaitu:

Tanda	Nama	Huruf Latin	Nama
اَيَّ	<i>fathah dan yā'</i>	ai	a dan i
اَوَّ	<i>fathah dan wau</i>	au	a dan u

Contoh:

كَيْفَ : *kaifa*

هَوَّلَ : *hauḷa*

3. *Maddah*

Maddah atau vokal panjang yang lambangnya berupa harakat dan huruf, transliterasinya berupa huruf dan tanda, yaitu:

Harakat dan Huruf	Nama	Huruf dan Tanda	Nama
اَ... اِ... اُ...	<i>fathah dan alif atau yā'</i>	ā	a dan garis di atas
اِي...	<i>kasrah dan yā'</i>	ī	i dan garis di atas
اُو...	<i>ḍammah dan wau</i>	ū	u dan garis di atas

مَاتَ : *māta*

رَمَى : *ramā*

قَيْلَ : *qīla*

يَمُوتُ : *yamūtu*

4. *Tā' marbūṭah*

Transliterasi untuk *tā' marbūṭah* ada dua, yaitu: *tā' marbūṭah* yang hidup atau mendapat harakat *fathah*, *kasrah*, dan *dammah*, transliterasinya adalah [t]. Sedangkan *tā' marbūṭah* yang mati atau mendapat harakat sukun, transliterasinya adalah [h].

Kalau pada kata yang berakhir dengan *tā' marbūṭah* diikuti oleh kata yang menggunakan kata sandang *al-* serta bacaan kedua kata itu terpisah, maka *tā' marbūṭah* itu ditransliterasikan dengan ha (h).

Contoh:

رَوْضَةُ الْأَطْفَالِ : *rauḍah al-aṭfāl*
 الْمَدِينَةُ الْفَاضِلَةُ : *al-madīnah al-fāḍilah*
 الْحِكْمَةُ : *al-ḥikmah*

5. *Syaddah (Tasydīd)*

Syaddah atau *tasydīd* yang dalam sistem tulisan Arab dilambangkan dengan sebuah tanda *ˆ* *tasydīd*(-), dalam transliterasi ini dilambangkan dengan perulangan huruf (konsonan ganda) yang diberi tanda *syaddah*.

Contoh:

رَبَّنَا : *rabbana*
 نَجَّيْنَا : *najjainā*
 الْحَقُّ : *al-ḥaqq*
 نُعِمٌ : *nu'ima*
 عَدُوٌّ : *'aduwwun*

Jika huruf *ى* ber-*tasydīd* di akhir sebuah kata dan didahului oleh huruf *kasrah* (ـِ), maka ia ditransliterasi seperti huruf *maddah* menjadi *ī*.

Contoh:

عَلِيٌّ : 'Alī (bukan 'Aliyy atau 'Aly)
 عَرَبِيٌّ : 'Arabī (bukan 'Arabiyy atau 'Araby)

6. *Kata Sandang*

Kata sandang dalam sistem tulisan Arab dilambangkan dengan huruf *al* (*alif lam ma'arifah*). Dalam pedoman tra^{xiv} ini, kata sandang ditransliterasi seperti biasa, *al-*, baik ketika ia diikuti oleh huruf *syamsiyah* maupun huruf *qamariyah*. Kata sandang tidak mengikuti bunyi huruf langsung yang mengikutinya. Kata sandang ditulis terpisah dari kata yang mengikutinya dan dihubungkan dengan garis mendatar (-).

Contoh:

الشَّمْسُ : *al-syamsu* (bukan *asy-syamsu*)
 الزَّلْزَلَةُ : *al-zalزالah* (*az-zalزالah*)
 الفَلْسَفَةُ : *al-falsafah*
 البِلَادُ : *al-bilādu*

7. *Hamzah*

Aturan transliterasi huruf hamzah menjadi apostrof (') hanya berlaku bagi hamzah yang terletak di tengah dan akhir kata. Namun, bila hamzah terletak di awal kata, ia tidak dilambangkan, karena dalam tulisan Arab ia berupa alif.

Contoh:

تَأْمُرُونَ : *ta'murūna*
 النَّوْعُ : *al-nau'*
 شَيْءٌ : *syai'un*
 أُمِرْتُ : *umirtu*

8. *Penulisan Kata Arab yang Lazim Digunakan dalam Bahasa Indonesia*

Kata, istilah atau kalimat Arab yang ditransliterasi adalah kata, istilah atau kalimat yang belum dibakukan dalam bahasa Indonesia. Kata, istilah atau kalimat yang sudah lazim dan menjadi bagian dari perbendaharaan bahasa Indonesia, atau sering ditulis dalam tulisan bahasa Indonesia, atau lazim digunakan dalam dunia akademik tertentu, tidak lagi ditulis menurut cara transliterasi di atas. Misalnya, kata al-Qur'an (dari *al-Qur'ān*), alhamdulillah, dan munaqasyah. Namun, bila kata-kata tersebut menjadi bagian dari satu rangkaian teks Arab, maka harus ditransliterasi secara utuh. Contoh:

Fī Zilāl al-Qur'ān
Al-Sunnah qabl al-tadwīn

9. *Lafz al-Jalālah* (الله)

Kata "Allah" yang didahului partikel seperti huruf *jarr* dan huruf lainnya atau berkedudukan sebagai *muḍāf ilaih* (frasa nominal), ditransliterasi tanpa huruf hamzah.

Contoh:

بِاللهِ دِينُ اللهِ *dīnullāh billāh*

Adapun *tā' marbūṭah* di akhir kata yang disandarkan kepada *lafz al-jalālah*, ditransliterasi dengan huruf [t]. Contoh:

هُم فِي رَحْمَةِ اللَّهِ *hum fi rahmatillah*

10. Huruf Kapital

Walau sistem tulisan Arab tidak mengenal huruf kapital (*All Caps*), dalam transliterasinya huruf-huruf tersebut dikenai ketentuan tentang penggunaan huruf kapital berdasarkan pedoman ejaan Bahasa Indonesia yang berlaku (EYD). Huruf kapital, misalnya, digunakan untuk menuliskan huruf awal nama diri (orang, tempat, bulan) dan huruf pertama pada permulaan kalimat. Bila nama diri didahului oleh kata sandang (*al-*), maka yang ditulis dengan huruf kapital tetap huruf awal nama diri tersebut, bukan huruf awal kata sandangnya. Jika terletak pada awal kalimat, maka huruf A dari kata sandang tersebut menggunakan huruf kapital (*Al-*). Ketentuan yang sama juga berlaku untuk huruf awal dari judul referensi yang didahului oleh kata sandang *al-*, baik ketika ia ditulis dalam teks maupun dalam catatan rujukan (CK, DP, CDK, dan DR). Contoh:

Wa mā Muḥammadun illā rasūl

Inna awwala baitin wuḍi‘a linnāsi lallaẓī bi Bakkata mubārakan

Syahrū Ramaḍān al-laẓī unẓila fih al-Qur‘ān

Naṣīr al-Dīn al-Ṭūsī

Abū Naṣr al-Farābī

Al-Gazālī

Al-Munqiz min al-Ḍalāl

Jika nama resmi seseorang menggunakan kata Ibnu (anak dari) dan Abū (bapak dari) sebagai nama kedua terakhirnya, maka kedua nama terakhir itu harus disebutkan sebagai nama akhir dalam daftar pustaka atau daftar referensi. Contoh:

Abū al-Wafīd Muḥammad ibn Rusyd, ditulis menjadi: Ibnu Rusyd, Abū al-Wafīd Muḥammad (bukan: Rusyd, Abū al-Wafīd Muḥammad Ibnu)

Naṣr Ḥāmid Abū Zaīd, ditulis menjadi: Abū Zaīd, Naṣr Ḥāmid (bukan: Zaīd, Naṣr Ḥāmid Abū)

a.s. = *‘alaihi al-salām*

H = Hijrah

M = Masehi

SM = Sebelum Masehi

l. = Lahir tahun (untuk orang yang masih hidup saja)

w.	= Wafat tahun
QS .../...: 4	= QS al-Baqarah/2: 4 atau QS Āli ‘Imrān/3: 4
HR	= Hadis Riwayat
MA	= Madrasah Aliyah
MAN	= Madrasah Aliyah Negeri
KTSP	= Kurikulum Tingkat Satuan Pendidikan
K-13	= Kurikulum 2013
KI	= Kompetensi Inti
KD	= Kompetensi Dasar
TIU	= Tujuan Intruksional Umum
TIK	= Tujuan Intruksional Khusus



ABSTRAK

Nama : Sri Umi Kalsum
Nim : 90100115114
Program Studi : Ekonomi Islam
Judul Skripsi : Pengaruh Etika Bisnis Islam Terhadap Keuntungan Pada Usaha Mikro dan Usaha Kecil di Kecamatan Watang Sawitto Kabupaten Pinrang

Rumusan masalah penelitian ini adalah apakah ada pengaruh etika bisnis Islam terhadap keuntungan pada usaha mikro dan kecil di Kecamatan Watang Sawitto? Dan tujuan penelitian ini yaitu untuk mengetahui pengaruh dari etika bisnis Islam terhadap keuntungan usaha mikro kecil di Kecamatan Watang Sawitto.

Jenis penelitian ini adalah penelitian lapangan dengan pendekatan kuantitatif. Populasi dari penelitian ini yaitu seluruh pelaku Usaha Mikro dan Usaha Kecil di Kecamatan Watang Sawitto Kabupaten Pinrang dengan jumlah responden sebanyak 8216 jiwa. Penelitian ini menggunakan teknik *simple random sampling*. Pengumpulan data menggunakan kuesioner dan dianalisis menggunakan regresi linear sederhana melalui program SPSS 22.

Berdasarkan hasil analisis menunjukkan bahwa: ada pengaruh positif dan signifikan antara pengaruh penerapan etika bisnis Islam terhadap keuntungan pada usaha mikro kecil di Kecamatan Watang Sawitto Kabupaten Pinrang. Sehingga diperlukan adanya proses terus menerus untuk melakukan pengujian mengenai penerapan etika bisnis Islam ditinjau dari aspek produksi, konsumsi dan pemasarannya. Dikarenakan masih banyak pelaku ekonomi yang masih awam dengan kalimat etika bisnis Islam.

Kata Kunci : Etika Bisnis Islam, Keuntungan dan UMKM.

UNIVERSITAS ISLAM NEGERI
ALAUDDIN
M A K A S S A R

BAB I

PENDAHULUAN

A. Latar Belakang

Kabupaten Pinrang adalah salah satu Daerah Tingkat II di Provinsi Sulawesi Selatan, Indonesia. Ibu kota kabupaten ini terletak di Pinrang. Kabupaten ini memiliki luas wilayah 1.961,77 km² dengan jumlah penduduk sebanyak ± 351.118 jiwa dengan tingkat kepadatan penduduk mencapai 171 jiwa/km², dimana bahasa yang digunakan di kabupaten ini adalah menggunakan bahasa Bugis. Penduduk di kabupaten ini mayoritas beragama Islam. Kabupaten Pinrang terletak pada Koordinat antara 43°10'30" - 30°19'13" Lintang Utara dan 119°26'30" - 119°47'20" Bujur Timur.¹

Kecamatan Watang Sawitto merupakan salah satu kecamatan yang ada di Kabupaten Pinrang yang memiliki jumlah penduduk terbesar di Kabupaten Pinrang, yaitu sebanyak 54.307 jiwa pada tahun 2017. pertumbuhan ekonomi di kabupaten pinrang meningkat dari tahun ke tahun. konsistensi meningkatnya taraf hidup masyarakat melalui pengembangan Sumber Daya Masyarakat dalam mendongkrak laju pertumbuhan jumlah wirausaha yang bertujuan menghadirkan lapangan kerja baru gencar dilakukan oleh Dinas Koperasi dan UKM Kabupaten Pinrang. Adapun pelaku usaha di Pinrang mencapai 28.117 orang meliputi usaha kecil 8.216 orang dengan dan usaha menengah 95 orang dengan sektor usaha. Perdagangan sebanyak 25.362 orang.

¹Badan Pusat Statistik (BPS). *Kabupaten Pinrang 2018*, diakses pada 03 Desember 2019.

Usaha Mikro, Kecil dan Menengah (UMKM) mempunyai peran penting dan strategis dalam pembangunan ekonomi nasional. Selain berperan dalam pertumbuhan ekonomi dan penyerapan tenaga kerja, UMKM juga berperan dalam mendistribusikan hasil-hasil pembangunan. UMKM juga telah terbukti tidak terpengaruh terhadap krisis.²

Fenomena ini menjelaskan bahwa UMKM merupakan usaha yang produktif untuk dikembangkan bagi mendukung perkembangan ekonomi secara makro dan mikro di Indonesia dan mempengaruhi sektor-sektor yang lain bisa berkembang. Salah satu sektor yang terpengaruh dari pertumbuhan UMKM adalah sektor jasa perbankan yang ikut terpengaruh, sebab hampir 30% usaha UMKM menggunakan modal operasional dari perbankan.³

Pada tabel 1.1 Persentase Jumlah usaha mikro dan kecil dari tahun ke tahun mengalami pluktuasi, pada tahun 2014 sebesar 87,02 %, tahun dan pada tahun 2018 menjadi 86,45 % atau bergeser sekitar 0,57 point.

Tabel 1.1

Jumlah Usaha Mikro Kecil di Kabupaten Pinrang 2018

No	Uraian	Tahun				
		2014	2015	2016	2017	2018
1.	Jumlah Usaha Mikro/ kecil	24.906	26.035	27.163	27.633	27.991
2.	Jumlah seluruh UMKM	28.619	29.946	31.274	31.899	32.378
3.	Persentase	87,02	86,93	86,85	85,15	86,45

Sumber data: Rencana Pembangunan Jangka Menengah Daerah Kabupaten Pinrang, data diolah 2018.

²Kerja sama LPPI dengan Bank Indonesia, Profil Bisnis Uaha Mikro Kecil dan Menengah, 2015.

³Yuli Rahmini. Perkembangan Usaha Mikro Kecil dan Menengah di Indonesia. *Jurnal Ilmiah Canos Ekonomos*, (2017), Vol 6, No 1, hal. 51.

Etika bisnis diartikan sebagai seperangkat nilai tentang baik, buruk, benar, dan salah dalam dunia bisnis berdasarkan pada prinsip-prinsip moralitas. Artinya pelaku bisnis harus berkomitmen dan melakukan transaksi, berperilaku, dan berhubungan baik dengan seperangkat prinsip dan norma yang ada agar tercapainya suatu bisnis usaha yang memiliki etika sehingga membuat pihak lain atau konsumen mendapatkan kepuasan dan menguntungkan semua pihak.⁴

Persoalan etika berbisnis juga telah dibahas dalam Islam bahkan sudah ada pada zaman Rasulullah saw telah akrab dengan duni perniagaan, kebaikan dan kejujuran yang dilakukan Rasulullah ketika melakukan perdagangan telah diakui oleh masyarakat luas bahwa tidak pernah sekalipun Rasulullah melakukan kecurangan dan pelanggaran yang menjadikan pelanggannya merasa kecewa. Oleh karena itu inilah yang harus diamalkan oleh umat beliau sebagai pelaku bisnis profesional yang menerapkan etika dalam berbisnis secara keseluruhan.⁵

Dimensi etika bisnis Islam pada masa Rasulullah, yaitu prinsip pertama adalah kejujuran. Kedua, menolong atau memberi manfaat kepada orang lain, kesadaran tentang signifikansi sosial kegiatan bisnis. Ketiga, tidak boleh menipu, takaran, ukuran, dan timbangan yang benar. Keempat, tidak boleh menjelekkan bisnis orang lain, agar orang membeli kepadanya. Kelima, tidak menimbun barang. Keenam, tidak melakukan monopoli. Ketujuh, komoditi bisnis yang dijual adalah barang yang suci dan halal, bukan barang yang haram, seperti babi, anjing, minuman keras, ekstasi, dan sebagainya. Kedelapan, bisnis yang dilaksanakan

⁴Merry Dahlina, "Analisis Tingkat Religiusitas Terhadap Etika Bisnis Pedagang Muslim Pasar Induk Lambaro Aceh Besar", *Skripsi* (Banda Aceh: fakultas ekonomi dan bisnis islam, 2018).

⁵Desi Astrid. Pengaruh Etika Bisnis Islam Terhadap Keuntungan Usaha. *Jurnal At-Tawassuth*, (2017), Vol 2, No 2, hal. 390.

bersih dari unsur riba. Kesembilan, bisnis dilakukan dengan suka rela, tanpa paksaan. Kesepuluh, membayar upah sebelum kering keringat karyawan. Beliau melarang para pedagang meletakkan barang busuk di sebelah bawah dan barang baru di bagian atas. sikap ta'awun (menolong orang lain) sebagai implikasi sosial kegiatan bisnis. Tidak melakukan sumpah palsu. Nabi Muhammad saw sangat intens melarang para pelaku bisnis melakukan sumpah palsu dalam melakukan transaksi bisnis. Praktek sumpah palsu dalam kegiatan bisnis saat ini sering dilakukan, karena dapat meyakinkan pembeli, dan pada gilirannya meningkatkan daya beli atau pemasaran. Namun, harus disadari, bahwa meskipun keuntungan yang diperoleh berlimpah, tetapi hasilnya tidak berkah.⁶

Dengan demikian, diantara pelaku bisnis bebas meraih keuntungan sebesar-besarnya dengan cara apapun tanpa peduli kepentingan pihak lain. Namun demikian, berbagai jenis cara berdagang ini harus dipahami benar dan dikaji kesesuaiannya dengan prinsip-prinsip syariah dalam *muamalah*. Dalam *muamalah* pada dasarnya semua boleh dilakukan kecuali yang dilarang, yaitu *maisir*, *gharar*, dan *riba*.⁷

Sebagai Firman Allah swt. dalam QS An-Nisaa/04: 29 yang berbunyi:

يَا أَيُّهَا الَّذِينَ ءَامَنُوا لَا تَأْكُلُوا أَمْوَالَكُمْ بَيْنَكُمْ بِالْبَاطِلِ إِلَّا أَنْ تَكُونَ تِجَارَةً عَنْ تَرَاضٍ
مِّنْكُمْ وَلَا تَقْتُلُوا أَنْفُسَكُمْ إِنَّ اللَّهَ كَانَ بِكُمْ رَحِيمًا

Terjemahnya:

“Hai orang-orang yang beriman, janganlah kamu saling memakan harta sesamamu dengan jalan yang batil, kecuali dengan jalan perniagaan yang Berlaku dengan suka sama-suka di antara kamu dan janganlah kamu membunuh dirimu. Sesungguhnya Allah adalah Maha Penyayang

⁶ Fitri Amalia. Pengaruh Etika Bisnis Islam dan Konsep Implementasi pada Usaha Kecil. *Jurnal Manajemen Gajayana*, (2010), Vol 3, No 4, hal. 117.

⁷ Jusmaliani, *Bisnis Berbasis Syariah*, Jakarta: Bumi Aksara. 2008, hal. 182.

kepadamu. Larangan membunuh diri sendiri mencakup juga larangan membunuh orang lain, sebab membunuh orang lain berarti membunuh diri sendiri, karena umat merupakan suatu kesatuan”.⁸

Sebagaimana tafsiran ayat di atas menjelaskan bahwa sesungguhnya kita sebagai umat muslim wajib mensyukuri segala nikmatnya. Apalagi dalam hal bermuamalah dalam segi ekonomi. Aktivitas bisnis saat ini tidak dapat dilepaskan dari aspek etika. Etika bisnis merupakan pemikiran atau refleksi tentang moralitas dalam ekonomi dan bisnis. Moralitas berarti aspek baik dan buruk, terpuji atau tercela, dan oleh karenanya diperbolehkan atau tidak dari perilaku manusia. Moralitas selalu berkaitan dengan apa yang dikerjakan oleh manusia dan itu merupakan suatu bidang perilaku yang sangat penting. Perkembangan aktivitas ekonomi semakin cepat, termasuk dalam usaha mikro kecil yang sudah banyak digeluti oleh masyarakat pada umumnya.⁹

Pada awalnya tidak terdapat hubungan diantara nilai etika dengan kegiatan berbisnis. Etika dan bisnis dianggap sebagai suatu hal yang berbeda. Suatu perusahaan sepanjang telah memperoleh laba yang diinginkan, maka hal itu sudah cukup memenuhi tanggung jawab sosialnya yang telah memberikan jasa atau barang kepada konsumen. Seiring dengan perkembangan zaman, prinsip mulai berubah karena semakin cerdasnya konsumen dalam memilih produk ataupun jasa. Etika bisnis digunakan sebagai pengendali perilaku persaingan bisnis agar sesuai dengan norma yang ada. Suatu persaingan bisnis dapat dinilai baik, apabila memenuhi seluruh norma yang ada.

⁸Kementerian Agama Republik Indonesia. Lajnah Pentashihah Mushaf al-Qur'an Kemenag. Jakarta:2012

⁹Fauzan. Pengaruh Religiusitas terhadap Etika Bisnis. *Jurnal Manajemen dan Kewirausahaan*, (2013), Vol 15, No 1, hal. 53.

Etika bisnis juga dapat digunakan oleh para pelaku bisnis sebagai sumber paradigma dalam menjalankan suatu bisnis yang baik. Umumnya bisnis diartikan sebagai suatu yang dilakukan oleh seseorang untuk memperoleh keuntungan dalam rangka memenuhi kebutuhan hidup dengan cara mengelola sumber daya ekonomi secara efektif dan efisien. Tentunya dengan adanya prinsip etika bisnis islam maka suatu bisnis dapat berjalan sesuai dengan prinsip-prinsip Islam.¹⁰

Tanpa menerapkan etika bisnis yang benar, sangat mungkin pelaku bisnis akan melakukan malpraktik yang merugikan konsumen. Semakin baik tingkat keagamaan pedagang maka akan semakin tinggi tingkat etika yang dijalankan dalam berbisnis. Ada beberapa dimensi dalam religiusitas yaitu dimensi keyakinan, praktik agama dan pengamalan yang menjadi indikator penting untuk melihat seberapa besar pengaruhnya terhadap etika bisnis pada suatu usaha yang dijalankan oleh individu maupun kelompok.

Sejalan dengan pengertian etika bisnis secara global, Islam mengartikan etika bisnis sebagai suatu proses dan upaya untuk mengetahui hal-hal yang benar dan salah yang menjadi dasar pengusaha untuk memenuhi kebutuhan konsumen berkenaan dengan produk dan pelayanan yang dilandasi oleh syariat Islam. Pedagang muslim hendaklah menjalankan bisnisnya sesuai dengan ajaran al-Qur'an dan Hadis. Seorang muslim yang mempunyai keagamaan yang tinggi akan selalu berupaya untuk menjalankan. Oleh karena itu berdasarkan latar belakang tersebut maka, maka rumusan masalah yang dikemukakan ***“Pengaruh Etika***

¹⁰Wahyu Mijil. Penerapan Etika Bisnis Islam dan Dampaknya Terhadap Kemajuan Bisnis Industri Rumah Tangga. *Journal of Islamic Economics Lariba*, (2016), Vol 2, No 1, hal. 13.

Bisnis Islam Terhadap Keuntungan Pada Usaha Mikro dan Usaha Kecil di Kecamatan Watang Sawitto Kabupaten Pinrang”.

B. Rumusan Masalah

Berdasarkan latar belakang masalah di atas maka rumusan masalah dalam penelitian ini adalah sebagai berikut:

“Apakah ada pengaruh etika bisnis Islam terhadap keuntungan pada usaha mikro kecil di Kecamatan Watang Sawitto?”

C. Tujuan Penelitian

Adapun tujuan yang ingin dicapai dari penelitian ini ialah, untuk mengetahui pengaruh dari etika bisnis Islam terhadap keuntungan usaha mikro kecil di Kecamatan Watang Sawitto.

D. Manfaat Penelitian

Penelitian ini diharapkan akan memberikan manfaat bagi berbagai pihak yang berkepentingan yaitu:

1. Manfaat Teoritis

Semoga penelitian ini dapat memberi manfaat kepada pengembangan ilmu pengetahuan tentang berbagai cara dalam usaha mikro kecil sehingga dapat meningkatkan perekonomian dan kesejahteraan para pelaku usaha bisnis.

2. Manfaat Praktis

Adapun manfaat praktis dalam penelitian ini adalah sebagai berikut:

a. Bagi Penulis

Penelitian ini diharapkan dapat menambah wawasan bagi penulis mengenai penerapan etika bisnis Islam serta mengetahui pengaruhnya terhadap keuntungan usaha mikro kecil.

b. Bagi Peneliti Selanjutnya

Diharapkan penelitian ini dapat memberikan sumbangan informasi bagi peneliti lain dan bisa digunakan sebagai rujukan, serta bahan referensi dalam melakukan penelitian lanjutan yang berhubungan dengan pengaruh penerapan etika bisnis Islam terhadap keuntungan usaha mikro kecil.

c. Bagi Masyarakat luas

Sebagai wacana dan pengetahuan tentang pengaruh penerapan etika bisnis Islam terhadap keuntungan usaha mikro kecil.

BAB II

TINJAUAN PUSTAKA

A. Landasan Teori

1. Etika Bisnis Islam

Etika bisnis dalam Islam adalah sejumlah perilaku etis bisnis (*akhlaq al islamiyah*) yang dibungkus dengan nilai-nilai syariah yang mengedepankan halal dan haram. Jadi perilaku yang etis itu ialah perilaku yang mengikuti perintah Allah dan menjauhi larangnya. Dalam Islam etika bisnis ini sudah banyak dibahas dalam berbagai literatur dan sumber utamanya adalah Al-Qur'an dan sunnah Rasul. Pelaku-pelaku bisnis diharapkan bertindak secara etis dalam berbagai aktivitasnya. Kepercayaan, keadilan dan kejujuran adalah elemen pokok dalam mencapai suksesnya suatu bisnis di kemudian hari.¹¹

Sebagaimana firman Allah swt dalam QS al-Taubah/9: 24,

فَلْ إِنْ كَانَ ءَابَاؤُكُمْ وَأَبْنَاؤُكُمْ وَإِحْوَانُكُمْ وَأَزْوَاجُكُمْ وَعَشِيرَتُكُمْ وَأَمْوَالٌ أُقْتِرَ فَنُمُوهَا وَتِجْرَةٌ تَخْشَوْنَ كَسَادَهَا وَمَسْكَنٌ تَرْضَوْنَهَا أَحَبَّ إِلَيْكُمْ مِّنَ اللَّهِ وَرَسُولِهِ وَجِهَادٍ فِي سَبِيلِهِ فَتَرَبَّصُوا حَتَّى يَأْتِيَ اللَّهُ بِأَمْرٍ وَاللَّهُ لَا يَهْدِي الْقَوْمَ الْفَاسِقِينَ

Terjemahnya:

Katakanlah: "Jika bapak-bapak, anak-anak, saudara-saudara, isteri-isteri, kaum keluargamu, harta kekayaan yang kamu usahakan, perniagaan yang kamu khawatiri kerugiannya, dan tempat tinggal yang kamu sukai, adalah lebih kamu cintai dari Allah dan Rasul-Nya dan dari berjihad di jalan-Nya, Maka tunggulah sampai Allah mendatangkan Keputusan NYA". dan Allah tidak memberi petunjuk kepada orang-orang yang fasik.¹²

¹¹Galuh Anggraeni, *Pembelajaran dan Implementasi Etika Bisnis Islam*, *Journal of Multidisciplinary Studies*, (2017), Vol 1, No 2, hal. 223-225

¹²Departemen Agama RI, *Al-Qur'an Dan Terjemahannya*, (Bandung Pt. SygmaExamedia Arkanleema,2009), hal. 11.

Etika berasal dari bahasa latin '*etos*' yang berarti 'kebiasaan'. Sinonimnya adalah 'moral', juga berasal dari bahasa yang sama '*mores*' yang berarti 'kebiasaan'. Sedangkan bahasa arabnya 'akhlak', bentuk jamak dari mufradnya '*khuluq*' artinya 'budi pekerti'. Keduanya bisa diartikan sebagai kebiasaan atau adat istiadat (*custom* atau *mores*), yang menunjuk kepada perilaku manusia itu sendiri, tindakan atau sikap yang dianggap benar atau baik. Etika dapat diartikan sebagai satu usaha sistematis, dengan menggunakan akal untuk memaknai individu atau sosial kita, pengalaman moral, dengan cara itu kita dapat menentukan peran yang akan mengatur tindakan manusia dan nilai yang bermanfaat dalam kehidupan.¹³

Dalam perspektif umum, etika diartikan sebagai perangkat yang mengatur tingkah laku manusia. Etika memberikan petunjuk bagi manusia mengenai apa yang harus dilakukan, dan apa yang tidak boleh dilakukan. Dengan adanya etika akan membuat kedamaian dan ketentraman. Dalam pandangan islam, etika seringkali dikaitkan dengan istilah akhlak (*khuluq*) yang kurang lebih bermakna sama dengan etika, yakni pedoman mengenai apa yang boleh dilakukan dan apa yang tidak boleh dilakukan. Meskipun memiliki definisi yang sama, etika dan akhlak memiliki sumber yang berbeda. Etika bersumber pada kebiasaan atau adat istiadat yang dianggap baik, tetapi akhlak bersumber pada Al-Qur'an dan Hadis.¹⁴

Etika bisnis (*business ethics*) adalah penerapan etika secara umum terhadap perilaku bisnis. Makna etika bisnis secara lebih khusus lagi dalam konteks kewirausahaan menunjukkan perilaku etis maupun tidak etis yang

¹³Taha Jabir, *Bisnis Islam* (Yogyakarta: AK Group, 2016), hal. 4.

¹⁴Galuh Anggraeni, *Pembelajaran dan Implementasi Etika Bisnis Islam*, *Journal of Multidisciplinary Studies*, (2017) Vol 1, No 2, hal. 233-234.

dilakukan wirausahawan dan karyawan dari suatu perusahaan. penilaian ini merupakan pilihan terhadap nilai yang berkembang dalam suatu masyarakat. Individu atau perusahaan melalui pilihan tersebut, akan memberikan penilaian apakah sesuatu yang dilakukan itu benar atau salah, adil atau tidak serta memiliki kegunaan atau tidak.¹⁵

Etika bagi seseorang terwujud dalam kesadaran moral (*moral consciousness*) yang memuat keyakinan ‘benar dan tidak’ sesuatu. Perasaan yang muncul bahwa ia akan salah bila melakukan sesuatu yang diyakininya tidak benar berangkat dari norma-norma moral dan perasaan menghargai diri bila ia meninggalkannya. Tindakan yang diambil olehnya harus ia pertanggung jawabkan pada diri sendiri. Begitu juga dengan sikapnya terhadap orang lain bila pekerjaan tersebut mengganggu atau sebaliknya mendapatkan pujian. Secara terminologis arti kata etika sangat dekat pengertiannya dengan istilah *al-Qur’an al-Khuluq*.¹⁶

Johan arifin mengemukakan bahwa ada dua macam etika yaitu:

1. Etika deskriptif adalah etika yang menelaah secara kritis dan rasional tentang sikap dan perilaku manusia, secara apa yang dikejar setiap orang dalam hidupnya sebagai sesuatu yang bernilai. Artinya etika deskriptif tersebut berbicara mengenai fakta secara apa adanya, yakni mengenai nilai dan perilaku manusia sebagai suatu fakta yang terkait dengan situasi dan realitas yang membudaya.

¹⁵Arif Yusuf, *Pemahaman Strategi Bisnis dan Kewirausahaan*, (Jakarta: Kencana Prenada media Group, 2016), hal. 272.

¹⁶Faisal Badroen, *Etika Bisnis Dalam Islam* (Jakarta: Kencana Prenada Media Grup, 2015), hal. 5-6.

2. Etika normatif adalah etika yang menetapkan berbagai sikap dan perilaku yang ideal dan seharusnya dimiliki oleh manusia atau apa yang seharusnya dijalankan oleh manusia dan tindakan apa yang bernilai dalam hidup ini. Jadi etika normatif merupakan norma-norma yang dapat menuntun agar manusia bertindak secara baik dan menghindarkan hal-hal yang buruk, sesuai dengan kaidah atau norma yang disepakati dan berlaku dimasyarakat.¹⁷

Etika bisnis merupakan studi standar formal dan bagaimana standar itu diterapkan ke dalam sistem dan organisasi yang digunakan masyarakat modern untuk memproduksi dan mendistribusikan barang dan jasa dan diterapkan kepada orang-orang yang ada di dalam organisasi. Studi ini tidak hanya mencakup analisis norma moral dan nilai moral, namun juga berusaha mengaplikasikan kesimpulan-kesimpulan analisis tersebut keberagam institusi, teknologi, transaksi, aktivitas, dan usaha yang kita sebut bisnis. Aktifitas bisnis bukan saja kegiatan dalam rangka menghasilkan barang dan jasa, tetapi juga merupakan kegiatan mendistribusikan barang dan jasa tersebut ke pihak-pihak yang memerlukan serta aktivitas lain yang mendukung kegiatan produksi dan distribusi tersebut.¹⁸

Aksioma dasar etika bisnis Islam merupakan sistem etika Islam secara umum memiliki perbedaan yang mendasar dibandingkan dengan sistem etika barat. Pemaparan pemikiran yang melahirkan sistem etika di barat cenderung memperlihatkan perjalanan yang berubah-ubah dan bersifat sementara sesuai dengan dinamika peradaban yang dominan.

¹⁷Johan Arifin, *Etika Bisnis Islam*, (Semarang: Walisongo Press, 2016), hal. 13.

¹⁸Manuel G, *Etika Bisnis Konsep dan Kasus* (Yogyakarta: Andi, 2016), hal. 14.

Pengaruh ajaran agama pada model ajaran etika di barat justru menciptakan ekstremitas baru yang cenderung merenggut manusia dan keterlibatan duniawi dibandingkan sudut lain yang sangat mengemukakan rasionalisme dan keduniawian. Sedangkan dalam Islam mengajarkan mengajarkan untuk menjaga hubungan antar sesama manusia dan manusia dengan penciptanya. Kehidupan duniawi dan ukrawi bersumber dari pedoman utama umat Islam yaitu Al-Qur'an dan Hadis. Tentu saja Allah swt telah menetapkan aturan-aturan dalam menjalankan kehidupan ekonomi yang mencakup seluruh kegiatan bermuamalah.¹⁹

Etika Islam memiliki aksioma-aksioma dasar yang dikembangkan oleh para sarjana muslim. Aksioma-aksioma tersebut adalah turunan dari hasil penerjemahan kontemporer akan konsep-konsep fundamental dari nilai moral islami. Aksiom-aksioma tersebut terdiri dari ketauhidan, keadilan/ keseimbangan, kehendak bebas, tanggung jawab dan *ihsan*.

a. Ketauhidan

Sistem ekonomi Islam yang meliputi kehidupan manusia di bumi secara keseluruhan, selalu tercermin dalam konsep tauhid yang dalam pengertian absolut, hanya berhubungan dengan tuhan. Dengan demikian, karena manusia bersifat teomorfis, manusia juga mencerminkan sifat ilahiah. Tauhid merupakan sebuah konsep yang serba eksklusif dan inklusif. Pada tingkat absolut konsep ini membedakan tuhan dengan makhluk, memerlukan penyerahan tanpa syarat oleh semua makhluk kepada kehendak-Nya. Mengenai eksistensi manusia, konsep ini

¹⁹Mustafa Edwin, *Pengenalan Eksklusif Ekonomi Islam* (Jakarta: Kencana Prenada Media Grup, 2015), hal. 11.

juga memberikan suatu prinsip perpaduan yang kuat, sebab seluruh umat manusia diperstukan dalam ketaatan kepada-Nya.

b. Keadilan/ Keseimbangan

Dalam aktivitas dunia kerja dan bisnis, Islam mengajarkan untuk berbuat adil tak terkecuali kepada pihak yang tidak disukai. Pengertian adil dalam Islam diarahkan agar hak orang lain, hak lingkungan sosial, hak alam semesta dan hak Allah dan Rasulnya berlaku sebagai *stakeholder* dari perilaku seseorang. Semua hak tersebut harus ditempatkan sebagaimana mestinya sesuai dengan aturan syariah.²⁰

c. Kehendak bebas

Dalam pandangan Islam, manusia memiliki kebebasan untuk mengambil semua tindakan yang diperlukan untuk memperoleh kemashlahatan yang tertinggi dari sumber daya yang ada pada kekuasaannya untuk dikelola dan dimanfaatkan untuk mencapai kesejahteraan hidup, namun kebebasan dalam Islam dibatasi oleh nilai-nilai Islam. Dengan tanpa mengabaikan kenyataan bahwa sepenuhnya dituntun oleh hukum yang diciptakan Allah swt, ia diberikan kemampuan untuk berfikir dan membuat keputusan, untuk memilih jalan hidup yang diinginkan, dan yang paling penting, untuk bertindak berdasarkan aturan apapun yang dipilih. Tidak seperti halnya ciptaan Allah yang lain di alam semesta, ia dapat memilih perilaku atis maupun tidak etis yang akan ia jalankan.

Konsep Islam memahami bahwa institusi ekonomi seperti pasar dapat berperan efektif dalam kehidupan perekonomian. Dalam Islam kehendak bebas

²⁰Fani, *Gagasan Keadilan Dalam Hukum Islam* (Semarang: Wahana Akamedika, 20014), hal. 20.

mempunya tempat tersendiri, karena potensi kebebasan itu sudah ada sejak manusia dilahirkan di muka bumi ini. Namun, sekali lagi perlu ditekankan bahwa kebebasan yang ada dalam diri manusia bersifat terbatas, sedangkan kebebasan yang tak terbatas hanyalah milik Allah semata. Oleh karena itu perlu disadari setiap muslim, bahwa dalam situasi apa pun, ia dibimbing oleh aturan-aturan dan prosedur-prosedur yang didasarkan pada ketentuan-ketentuan Tuhan dalam Syariat-Nya yang dicontohkan melalui Rasul-Nya.²¹

d. Pertanggung Jawaban

Islam sangat menekankan pada konsep tanggung jawab, walaupun tidaklah berarti mengabaikan kebebasan individu. Ini berarti bahwa yang dikehendaki ajaran Islam adalah kehendak yang bertanggung jawab. Manusia harus berani mempertanggungjawabkan segala pilihannya tidak saja di hadapan manusia bahkan paling penting adalah kelak di hadapan Tuhan. Tanggung jawab muslim yang sempurna tentu saja didasarkan atas cakupan kebebasan yang luas, yang dimulai dari kebebasan untuk memilih keyakinan dan berakhir dengan keputusan yang paling tegas yang perlu diambilnya.

Dalam dunia bisnis hal semacam itu juga sangat berlaku. Setelah melaksanakan segala aktifitas bisnis dengan berbagai bentuk kebebasan, bukan berarti semuanya selesai saat tujuan yang dikehendaki tercapai, atau ketika sudah mendapatkan keuntungan. Semua itu perlu adanya pertanggung jawaban atas apa yang telah pebisnis lakukan, baik itu pertanggung jawaban ketika ia bertransaksi,

²¹Erly Juliyani, *Etika Bisnis Dalam Perspektif Islam*, Jurnal *Ummul Qura*, (2016), Vol 7, No 1, hal. 68.

memproduksi barang, menjual barang, melakukan jual beli, melakukan perjanjian dan lain sebagainya.

e. Ihsan

Ihsan artinya melaksanakan perbuatan baik yang dapat memberikan manfaat bagi orang lain, tanpa adanya kewajiban tertentu yang mengharuskan perbuatan tersebut (Ibadah), dan berbuat baik seakan melihat Allah, jika tidak mampu, maka yakinlah bahwa Allah melihat setiap perbuatan kita.²²

Menurut etika bisnis Islam, setiap pelaku bisnis (wirausaha) dalam berdagang hendaknya tidak bertujuan mencari keuntungan sebesar-besarnya, akan tetapi yang paling penting adalah mencari keridhaan dan mencapai keberkahan atas rezeki yang diberikan oleh Allah swt. Profit bukanlah semata-mata tujuan yang harus selalu diutamakan. Dunia bisnis juga harus berfungsi sebagai sosial dan harus dioperasikan dengan mengindahkan etika-etika yang berlaku di masyarakat. Para pengusaha juga harus menghindari dari upaya yang menyalahgunakan segala cara untuk mengejar keuntungan pribadi semata tanpa peduli berbagai akibat yang merugikan pihak lain dan masyarakat luas. Sebagaimana dalam QS al-Baqarah/01: 172,

يَا أَيُّهَا الَّذِينَ ءَامَنُوا كُلُوا مِن طَيِّبَاتِ مَا رَزَقْنَاكُمْ وَاشْكُرُوا لِلَّهِ إِن كُنتُمْ إِيَّاهُ تَعْبُدُونَ

Terjemahnya:

²²Muhammad Arif, Desain Pendidikan Karakter Berbasis Nilai-nilai Ihsan, *Journal of Curriculum and Educational Technology*, (2017), Vol 1, No 2, hal. 2.

*Hai orang-orang yang beriman, makanlah di antara rezki yang baik-baik yang Kami berikan kepadamu dan bersyukurlah kepada Allah, jika benar-benar kepada-Nya kamu menyembah.*²³

Wahai orang-orang yang beriman! makanlah dari rezeki yang baik yang sehat, aman dan tidak berlebihan, dari yang kami berikan kepada kamu melalui usaha yang kamu lakukan dengan cara yang halal. Dan bersyukurlah kepada Allah dengan mengakui bahwa semua rezeki berasal dari Allah dan kamu harus memanfaatkannya sesuai ketentuan Allah jika kamu hanya menyembah kepada-Nya. Sesungguhnya dia hanya mengharamkan atasmu beberapa hal. Pertama, bangkai, yaitu binatang yang mati tidak dengan disembelih secara sah menurut ketentuan agama; kedua, darah yang aslinya mengalir, bukan limpa dan hati yang aslinya memang beku; ketiga, daging babi dan bagian tubuh babi lainnya seperti tulang, lemak, dan lainnya serta produk turunannya; dan, keempat, daging hewan yang disembelih dengan menyebut nama selain Allah, yaitu hewan persembahan untuk patung dan roh halus yang dianggap oleh orang musyrik dapat memberikan perlindungan dan keselamatan.

Tetapi barang siapa terpaksa memakannya karena kalau tidak memakannya diduga menyebabkan kematian akibat kelaparan, bukan karena menginginkannya tetapi memang tidak ada makanan lain, dan tidak pula melampaui batas karena yang dimakan hanya sekadar untuk bertahan hidup, maka tidak ada dosa baginya memakan makanan yang diharamkan itu. Sungguh, Allah maha pengampun terhadap dosa yang dilakukan oleh hamba-Nya, apalagi dosa yang tidak disengaja. Allah maha penyayang kepada seluruh hamba-Nya,

²³Kementerian Agama Republik Indonesia. *Lajnah Pentashihah Mushaf al-Qur'an Kemenag*. Jakarta:2016, hal. 26.

sehingga dalam keadaan darurat dia membolehkan memakan makanan yang diharamkan agar hamba-Nya tidak mati kelaparan.²⁴

Di dalam ayat ini ditegaskan agar seorang mukmin makan-makanan yang baik yang diberikan Allah, dan rezeki yang diberikan-Nya itu haruslah disyukuri. Dalam ayat 168 perintah makan-makanan yang baik-baik ditujukan kepada manusia umumnya. Karenanya, perintah itu diiringi dengan larangan mengikuti ajaran setan. Sedangkan dalam ayat ini perintah ditujukan kepada orang mukmin saja agar mereka makan rezeki Allah yang baik-baik. Sebab itu, perintah ini diiringi dengan perintah mensyukurinya.

2. Keuntungan (laba)

Pengertian laba secara operasional merupakan perbedaan antara pendapatan yang direalisasi yang timbul dari transaksi selama satu periode dengan biaya yang berkaitan dengan pendapatan tersebut. Pengertian laba menurut Harahap “kelebihan penghasilan diatas biaya selama satu periode akuntansi”. *Financial Accounting Standart Boards* (FASB) mendefinisikan laba kedalam beberapa definisi yaitu *Earning* menitik beratkan pada apa yang telah diterima atau diharapkan untuk diterima oleh suatu entitas dari suatu *output* (pendapatan) dan apa yang telah dikorbankan untuk menghasilkan output tersebut (biaya). *Earning* juga mencakup transaksi tambahan atau insidental dari entitas dan efek dari kejadian dan keadaan lain yang bermula dari lingkungan (laba dan rugi).²⁵

²⁴M. Quraish Shihab, *Tafsir al-Mishbah, Pesan Kesan dan Keserasian al-Qur'an*. (Tangerang: penerbit Lentera Hati, 2017), hal. 189.

²⁵Made Saryawan, Analisis modal usaha, jam usaha dan teknologi terhadap tingkat keuntungan ukm dikecamatan Denpasar utara, *Jurnal Ekonomi dan Bisnis Unud Bali*, (2015), Vol 2 No 1, hal. 5.

Keuntungan (laba) adalah perbedaan antara penghasilan dan biaya yang dikeluarkan. Laba adalah kelebihan penghasilan di atas biaya selama satu periode akuntansi. Di dalam Islam, laba mempunyai pengertian khusus sebagaimana yang telah di jelaskan oleh para ulama salaf dan khalaf. Mereka telah menetapkan dasar penghitungan laba serta pembagiannya dikalangan mitra usaha. Mereka juga menjelaskan kapan laba itu digabungkan kepada modal pokok untuk tujuan penghitungan zakat, bahkan mereka juga menetapkan kriteria-kriteria yang jelas untuk menentukan kadar dan nisbah zakat yaitu tentang metode-metode akuntansi penghitungan zakat.²⁶

a. Masa perputaran modal

Peranan modal berpengaruh pada standarisasi laba yang diinginkan oleh pedagang, yaitu dengan semakin panjangnya masa perputaran dan bertambahannya tingkat resiko, maka semakin tinggi pula standar laba yang diinginkan oleh pedagang atau seorang pengusaha. Begitu juga dengan semakin berkurangnya tingkat bahaya, pedagang dan pengusaha pun akan menurunkan standarisasi labanya.

b. Cara menutupi harga penjualan

Jual beli boleh dengan harga tunai sebagaimana juga boleh dengan harga kredit. Juga boleh dengan tunai sebagian sisanya dibayar dengan cara kredit (cicilan), dengan syarat adanya keridhoan keduanya (pedagang dan pembeli). Jika harga dinaikkan dan si penjual memberi tempo waktu pembayaran, itu juga boleh

²⁶Sofyan Syafri Harahap, *Teori Kritis Laporan Keuangan*. (Jakarta: Bumi Aksara, 2015)h. 113.

karena penundaan waktu pembayaran itu adalah termasuk harga yang merupakan bagian si penjual.

c. Unsur-unsur pendukung

Disamping unsur-unsur yang dapat memberikan pengaruh pada standarisasi laba, seperti unsur-unsur yang berbeda dari waktu ke waktu keadaan ekonomi, baik yang *marketable* maupun yang *nonmarketable*, bagaimanapun juga unsur-unsur itu tidak boleh bertentangan dengan kaidah-kaidah hukum Islam.

3. Keuntungan Menurut Islam

Salah satu tujuan usaha (dagang) adalah meraih laba yang merupakan cerminan pertumbuhan harta. Laba ini muncul dari proses pemutaran modal dan pengoperasiannya dalam kegiatan dagang dan moneter. Islam sangat mendorong pendayagunaan harta/modal dan melarang penyimpanannya sehingga tidak habis dimakan zakat, sehingga harta itu dapat merealisasikan perannya dalam aktivitas ekonomi.²⁷

Di dalam Islam, laba mempunyai pengertian khusus sebagaimana yang telah di jelaskan oleh para ulama salaf dan khalaf. Mereka telah menetapkan dasar-dasar penghitungan laba serta pembagiannya di kalangan mitra usaha. Mereka juga menjelaskan kapan laba itu digabungkan kepada modal pokok untuk tujuan penghitungan zakat, bahkan mereka juga menetapkan kriteria -kriteria yang jelas untuk menentukan kadar dan nisbah zakat yaitu tentang metode-metode akuntansi penghitungan zakat.²⁸ Dalam akuntansi syari'ah, dari transaksi

²⁷Sri Nurhayati, Wasilah, *Akuntansi Syariah di Indonesia*. (Jakarta: Salemba Empat, 2009), hal 13.

²⁸Rizal Aji Erlangga Martawireja, Ahim Abdurahim, *Akuntansi Perbankan Syariah Teori dan Praktik Kontemporer*. (Jakarta: Salemba Empat, 2016), hal. 81.

didapatkan pendapatan yang berupa laba. Laba tersebut berupa bagi hasil, margin (keuntungan dalam jual beli), dan upah atas jasa. Transaksi syariah berlandaskan pada prinsip persaudaraan, keadilan kemaslahatan, keseimbangan dan universalisme.

Sebagaimana dalam firman Allah swt dalam QS An-Nur/24: 37,

رَجَالٌ لَا تُلْهِهِمْ تِجَارَةٌ وَلَا بَيْعٌ عَن ذِكْرِ اللَّهِ وَإِقَامِ الصَّلَاةِ وَإِيتَاءِ الزَّكَاةِ يَخَافُونَ
يَوْمًا تَتَقَلَّبُ فِيهِ الْقُلُوبُ وَالْأَبْصَارُ

Terjemahnya:

Laki-laki yang tidak dilalaikan oleh perniagaan dan tidak (pula) oleh jual beli dari mengingati Allah, dan (dari) mendirikan sembahyang, dan (dari) membayarkan zakat. mereka takut kepada suatu hari yang (di hari itu) hati dan penglihatan menjadi goncang.²⁹

Dalam teori akuntansi konvensional tidak satupun pendapat yang tegas yang dapat diterima tentang batasan-batasan dan kriteria penentuan laba. Menurut konsep Islam, nilai-nilai keimanan, akhlak dan tingkah laku seorang pedagang muslim memegang peranan utama dalam mempengaruhi penentuan kadar laba dalam transaksi atau muamalah. Kriteria-kriteria Islam secara umum yang dapat memberi pengaruh dalam penentuan batas laba yaitu:

1. Kelayakan dalam Penetapan Laba

Islam menganjurkan agar para pedagang tidak berlebihan dalam mengambil laba. Pernyataan ini menjelaskan bahwa batasan laba ideal (yang pantas dan wajar) dapat dilakukan dengan merendahkan harga. Keadaan ini sering menimbulkan bertambahnya jumlah barang dan meningkatnya peranan uang dan pada gilirannya akan membawa pada pertambahan laba.

²⁹Departemen Agama RI, Al-Qur'an dan Terjemahannya, (Bandung Pt. SygmaExamedia Arkanleema,2009), hal. 11.

2. Keseimbangan antara Tingkat Kesulitan dan Laba

Semakin tinggi tingkat kesulitan dan resiko, maka semakin besar pula laba yang diinginkan pedagang. Semakin jauh perjalanan, semakin tinggi resikonya, maka semakin tinggi pula tuntutan pedagang terhadap standar labanya. Begitu pula sebaliknya, akan tetapi semua ini dalam kaitannya dengan pasar islami yang dicirikan kebebasan bermuamalah hingga berfungsinya unsur penawaran dan unsur permintaan. Pasar islami juga bercirikan bebas dari praktik-praktik monopoli, kecurangan, penipuan, perjudian, pemalsuan, serta segala jenis jual beli yang dilarang oleh syariat.

3. Masa Perputaran Modal

Peranan modal berpengaruh pada standarisasi laba yang diinginkan oleh pedagang, yaitu dengan semakin panjangnya masa perputaran dan bertambahannya tingkat resiko, maka semakin tinggi pula standar laba yang diinginkan oleh pedagang atau seorang pengusaha. Begitu juga dengan semakin berkurangnya tingkat bahaya, pedagang dan pengusaha pun akan menurunkan standarisasi labanya.

4. Cara Menutupi Harga Penjualan

Jual beli boleh dengan harga tunai sebagaimana juga boleh dengan harga kredit. Juga boleh dengan tunai sebagian sisanya dibayar dengan cara kredit (cicilan), dengan syarat adanya keridhoan keduanya (pedagang dan pembeli). Jika harga dinaikkan dan si penjual memberi tempo waktu pembayaran, itu juga boleh karena penundaan waktu pembayaran itu adalah termasuk harga yang merupakan bagian si penjual.

5. Unsur-Unsur Pendukung

Di samping unsur-unsur yang dapat memberikan pengaruh pada standarisasi laba, seperti unsur-unsur yang berbeda dari waktu ke waktu, atau keadaan ekonomi, baik yang *marketable* maupun yang *non marketable*.³⁰

Adapun dasar-dasar penentuan laba menurut indikator Islam, antara lain sebagai berikut :

- a. *Taqlib* dan *Mukhatarah* (Interaksi dan Resiko) Laba adalah hasil dari perputaran modal melalui transaksi bisnis, seperti menjual dan membeli, atau jenis-jenis apapun yang dibolehkan *syar'i*. Untuk itu, pasti ada kemungkinan bahaya atau resiko yang akan menimpa modal yang nantinya akan menimbulkan pengurangan modal pada suatu putaran dan penambahan pada putaran lain.
- b. *Muqabalah*, yaitu perbandingan antara jumlah hak milik pada akhir periode pembukuan dan hak-hak milik pada awal periode yang sama, atau dengan membandingkan nilai barang yang ada pada akhir itu dengan nilai barang yang ada pada awal periode yang sama. Juga bisa dengan membandingkan pendapatan dengan biaya-biaya yang dikeluarkan untuk mendapatkan pendapatan dengan biaya-biaya yang dikeluarkan untuk mendapatkan *income* (pendapatan).

³⁰ Ayu Arina, "Pengaruh Beban Operasional Pendapatan Operasional dan Rasio Kecukupan Modal Terhadap Pertumbuhan Laba Bersih PT. Bank Muamalat Indonesia", *Skripsi* (Sarjana studi akuntansi Tulungagung : perpustakaan IAIN Tulungagung, 2015).

- c. Keutuhan modal pokok, yaitu laba tidak akan tercapai kecuali setelah utuhnya modal pokok dari segi kemampuan secara ekonomi sebagai alat penukar barang yang dimiliki sejak awal aktivitas ekonomi.
- d. Laba dari produksi. Hakikatnya dengan jual beli dan pendistribusian, yaitu penambahan yang terjadi pada harta selama setahun dari semua aktivitas penjualan dan pembelian, atau memproduksi dan menjual yaitu dengan pergantian barang menjadi uang dan pergantian uang menjadi barang dan seterusnya, maka barang yang belum terjual pada akhir tahun juga mencakup penambahan yang menunjukkan perbedaan antara harga yang pertama dan nilai harga yang sedang berlaku. Berdasarkan nilai ini, ada dua macam laba yang terdapat pada akhir tahun, yaitu laba yang berasal dari proses jual beli dalam setahun dan laba suplemen, baik yang nyata maupun yang abstrak karena barang-barangnya belum terjual.
- e. Penghitungan nilai barang di akhir tahun. Tujuan penilaian sisa barang yang belum sempat terjual di akhir tahun adalah untuk penghitungan zakat atau untuk menyiapkan neraca-neraca keuangan yang didasarkan pada nilai penjualan yang berlaku di akhir tahun itu, serta dilengkapi dengan daftar biaya-biaya pembelian dan pendistribusian. Dengan cara ini, tampaklah perbedaan antara harga yang pertama dan nilai yang berlaku yang dapat dianggap sebagai laba abstrak.

4. Usaha Mikro Kecil dan Menengah

Pengertian UMKM Menurut UUD 1945 kemudian dikuatkan melalui TAP MPR NO.XVI/MPR-RI/1998 tentang Politik Ekonomi dalam rangka Demokrasi

Ekonomi, Usaha Mikro, Kecil, dan Menengah perlu diberdayakan sebagai bagian integral ekonomi rakyat yang mempunyai kedudukan, peran, dan potensi strategis untuk mewujudkan struktur perekonomian nasional yang makin seimbang, berkembang, dan berkeadilan. Selanjutnya dibuatlah pengertian UMKM melalui UU No.9 Tahun 1999 dan karena keadaan perkembangan yang semakin dinamis dirubah ke Undang-Undang No.20 Pasal 1 Tahun 2008 tentan:

a. Pengertian Usaha Mikro

Usaha mikro merupakan usaha yang dikelola oleh individu atau keluarga atau beberapa orang yang belum memiliki izin usaha secara lengkap. Pengertian lain dikemukakan Warkum Sumitro, usaha mikro kecil dan menengah adalah usaha yang dilakukan oleh suatu perusahaan dengan tenaga kerja yang digunakan tidak melebihi dari 50 orang.³¹ Usaha skala mikro merupakan sebagian besar dari bentuk usaha mikro dan usaha kecil misalnya pedagang kaki lima, kerajinan tangan, usaha souvenir, dan sejenisnya.

Sedangkan menurut UU No. 20 tahun 2017 tentang UMKM bahwa unit 9 usaha mikro adalah usaha produktif yang dimiliki orang per orang dan/atau badan usaha perorangan yang memenuhi kriteria usaha mikro sebagaimana yang diatur dalam undang-undang (UU No. 20 tahun 2017). Kriteria usaha mikro yang dimaksud, yaitu:

- 1) Memiliki kekayaan bersih paling banyak Rp 50 juta, tidak termasuk tanah dan bangunan tempat usaha,
- 2) Memiliki hasil penjualan tahunan paling banyak Rp 300 juta.

³¹Warkum Sumitro, *Azas-azas Perbankan Islam dan Lembaga-lembaga Terkait* (Jakarta: Raja Grafindo Persada, 2017), hal. 168.

Usaha skala mikro merupakan bagian integral dan penting untuk dikembangkan karena dapat menjadi alternatif bagi para urban sehingga dapat mendorong pengendalian dampak negatif urbanisasi, khususnya di kota-kota besar. Berdasarkan data tahun 20018, jumlah pelaku usaha mikro sekitar 47,702 juta unit atau 95,70% dari seluruh jumlah pelaku usaha di Indonesia.

Adapun karakteristik usaha mikro antara lain:³²

1) Akses sumber daya

Usaha mikro adalah pelaku usaha yang dikarakteristikan dengan akses mereka terhadap sumber daya yang relatif rendah. Secara umum, intensitas pelaku usaha mikro dianggap tidak eksis sebagai bisnis yang legal. Mereka memiliki akses kecil terhadap proteksi hukum atau layanan pemerintah dalam bisnis. Konsekuensi kasus yang tidak legal antara lain menghindari monitoring para aparat pemerintah dan hal ini dapat mengganggu operasi serta meningkatkan biaya transaksi dan operasi sehingga mengurangi akses mereka terhadap pelanggan.

Produksi skala mikro masih berorientasi pada tenaga kerja. Teknologi produksi yang dimilikinya masih rendah, pengalaman pelatihan yang mereka miliki relatif minim. Demikian juga akses mereka terhadap bahan baku yang dapat berpengaruh terhadap biaya. Tetapi, skala mikro dapat menjadi sangat kompetitif karena kemampuannya menggunakan tenaga kerja yang murah dan juga terhindar dari pajak. Bukti telah menunjukkan bahwa sektor mikro mampu

³² Nizarul Alim, *Pembiayaan Syari'ah untuk Usaha Mikro dan Kecil: Studi Kasus Dan Solusi*, Cet. I (Surabaya: PT. Bina Ilmu, 2009), hal. 14

menjadi inovasi dan energi terhadap pengembangan jiwa kewirausahaan. Hal ini tentunya akan mampu mempercepat pengembangan sosial-ekonomi suatu daerah

2) Kepemilikan usaha mikro

Usaha skala mikro dimiliki dan dikelola oleh perorangan atau keluarga sehingga mempunyai peran penting bagi ekonomi keluarga, namun ada sebagian kecil ada yang diserahkan untuk dikelola oleh orang lain. Pendapatan utama usaha skala mikro merupakan penyangga utama untuk memenuhi kebutuhan keluarga bukan hanya sekadar usaha sampingan baik yang dikelola laki-laki (suami) maupun perempuan (istri). Jadi, usaha mikro bisa merupakan usaha utama dalam memenuhi kebutuhan keluarga juga bisa dalam bentuk usaha sampingan rumah tangga.

3) Peran usaha mikro

Sebagian besar usaha skala mikro menyerap tenaga kerja kurang dari lima orang, tetapi hampir semuanya menyerap lebih dari 1 orang setiap unit usaha mikro. Ada juga usaha mikro yang sudah berkembang usahanya yang menyerap tenaga kerja antara 5-10 orang. Oleh karena itu, apabila usaha skala mikro tumbuh dan berkembang dengan baik akan menyerap tenaga kerja secara signifikan.

Skala mikro muncul sebagai kebutuhan ekonomi, pertumbuhan ekonomi yang cepat diikuti arus urbanisasi menjadikan tingginya tingkat persaingan sehingga berakibat lebih kecilnya peluang untuk mendapatkan pekerjaan di sektor formal. Untuk bertahan, para tenaga kerja yang tidak terserap oleh kapasitas peluang kerja akan menciptakan pekerjaan mereka sendiri.

4) Kelembagaan usaha mikro

Karakteristik umum usaha skala mikro tidak memiliki kelembagaan dan izin atau lisensi formal dari lembaga yang berwenang sehingga beroperasi secara informal. Tidak adanya badan usaha yang resmi merupakan salah satu kendala bagi usaha mikro untuk dapat mengakses sumber dana, baik dana dari lembaga keuangan, misalnya perbankan, koperasi, maupun dana dari program-program perberdayaan yang dilakukan pemerintah. Kemungkinan dampak dari tidak adanya badan hukum adalah tidak dapat melakukan kerja sama misalnya menjadi subkontraktor bagi perusahaan dan pemerintah daerah, sehingga mereka sulit untuk menjadi pemasok/distributor bagi usaha-usaha besar. Padahal, kemampuan skala mikro dalam menggunakan tenaga kerja membuat usaha skala ini menjadi atraktif (menarik).

5) Kelayakan usaha

Guna mengetahui kelembagaan usaha skala mikro, dapat diidentifikasi dari berbagai aspek, di antaranya mode (tipe) produksi, teknologi, pemasok, sifat usaha, prospek pengembangan, permintaan produk, produk pengganti, usaha sekitar, dukungan pemerintah. Penggunaan teknologi dalam melakukan produksi sebagian besar masih bersifat sederhana. Walaupun menggunakan teknologi sederhana, usaha mikro tetap memerlukan adanya proses pembelajaran dalam memanfaatkan teknologi tersebut melalui pelatihan, advokasi, pendampingan, dan pemagangan.

b. Usaha Kecil

Terjadi perbedaan pendapat dalam mendefinisikan usaha mikro kecil karena perbedaan dalam menentukan sebuah usaha itu pada skala kecil bila dihubungkan dengan usaha menengah dan usaha besar. Perbedaan tersebut disebabkan perbedaan dalam memberikan skala kecil dalam usaha. Tiap-tiap negara berbeda-beda dalam memberikan skala usaha kecil di Indonesia. Usaha kecil sering dihubungkan dengan pemberdayaan usaha kecil. Artinya, usaha kecil yang bisa mendapatkan bantuan dari pemerintah harus memenuhi kriteria sebagai berikut:

- 1) Memenuhi kekayaan bersih paling banyak Rp 200 juta tidak termasuk tanah dan tempat pembangunan usaha.
- 2) Atau memiliki hasil penjualan tahunan paling banyak Rp 1 miliar.
- 3) Milik warga negara Indonesia, berdiri sendiri bukan merupakan anak perusahaan atau cabang perusahaan yang dimiliki, dikuasai, atau berafiliasi baik langsung maupun tidak langsung dengan usaha menengah atau usaha besar.
- 4) Bentuk usaha perorangan, koperasi, dan badan usaha berbadan hukum maupun yang tidak berbadan hukum.³³

Dalam No. 20 tahun 2008 tentang UMKM bahwa unit usaha mikro kecil adalah unit usaha yang memenuhi kriteria: 1) Kekayaan bersih lebih dari Rp 50 juta s.d Rp 500 juta, tidak termasuk tanah dan bangunan tempat usaha; dan 2)

³³Soeharto Prawirokusumo, *Kewirausahaan dan Manajemen Usaha Kecil*, Cet.I (Yogyakarta: BPFY Yogyakarta, 2010), hal. 48.

Hasil penjualan tahunan lebih dari Rp 300 juta s.d Rp 2,5 miliar.³⁴ Sedangkan menurut Musa Hubeis, usaha kecil yang benar-benar kecil dan mikro dapat dikelompokkan atas pengertian: 1) Usaha kecil mandiri, yaitu tanpa menggunakan tenaga kerja lain; 2) Usaha kecil yang menggunakan tenaga kerja anggota keluarga sendiri; dan 3) Usaha kecil yang memiliki tenaga kerja upahan yang tetap.

Usaha kecil dengan kategori yang dimaksud di atas adalah yang sering dipandang sebagai usaha yang banyak menghadapi kesulitan, terutama yang terkait dengan lemahnya kemampuan manajerial, teknologi, dan permodalan yang terbatas, SDM, pemasaran, dan mutu produk. Faktor eksternal dalam usaha mikro kecil merupakan hambatan yang sulit diatasi, yaitu struktur pasar yang kurang sehat dan berkembangnya perusahaan-perusahaan asing yang menghasilkan produk sejenis untuk segmen pasar yang sama.³⁵

Menurut Suharto Prawirokusumo, karakteristik usaha mikro kecil:

1. Biasanya usaha kecil dikelola oleh pemiliknya sehingga disebut owner-manager yang biasanya bertindak sebagai pimpinan yang memberikan arahan kepada beberapa staf yang tidak terlalu banyak dan tidak berspesialisasi untuk menjalankan usaha. Mereka disebut manajemen team yang biasanya berasal dari anggota famili, sanak saudara, atau teman dekat.
2. Usaha kecil biasanya hanya mempunyai *singel product line* tidak diversifikasi usaha, volume usaha relatif kecil.

³⁴Pasal 6 Undang-undang No. 20 tahun 2008 tentang Usaha Mikro, Kecil, dan Menengah.

³⁵Musa Hubeis, *Prospek Usaha Kecil Dalam Wadah Inkubator Bisnis*, Cet.I (Bogor: GaliaIndonesia, 2009) hal. 18.

3. Penanggung jawab pengambilan keputusan biasanya dipegang oleh satu orang dan kurang memberikan wewenang kepada orang lain (*very little or no delegation of authority*).
4. Hubungan antara manajemen dengan pekerjanya bersifat sangat dekat (*close management-employee relationship*).
5. Biasanya organisasi usaha tanpa adanya spesialisasi fungsional (*has few or sometimes no functional specialist, such as a full time accountant or a personal manager*).
6. Dalam sistem pelaporan juga tidak bertingkat (*has no more than two tiers of management reporting*).
7. Kurang mempunyai *long term planning*.
8. Biasanya tidak *go public*.
9. Lebih berorientasi kepada survival untuk menjaga *owner's equity* dari pada profit maksimumisasi.
10. Tidak dominan dalam pasar.³⁶

Sedangkan menurut Bastian Bustami, Bernadine, Nurlela, Amelia Sandra, dan Very N Idrus, ciri-ciri usaha mikro kecil adalah: 1) Umumnya dikelola oleh pemilik sendiri; 2) Struktur organisasi sederhana; 3) Pemilik mengenal setiap individu karyawan; 4) Persentase kegagalan sangat tinggi; 5) Kurang keahlian; dan 6) Sulitnya memperoleh modal jangka panjang.

³⁶Soeharto Prawirokusumo, *Kewirausahaan Dan Manajemen Usaha Kecil*, (Yogyakarta:BPFE Yogyakarta, 2010), hal. 48.

c. Usaha Menengah

Usaha menengah adalah kegiatan ekonomi yang dilakukan oleh perseorangan atau rumah tangga maupun suatu badan bertujuan untuk memproduksi barang atau jasa untuk diperniagakan secara komersil dan mempunyai omset penjualan lebih dari 1 (satu) miliar. Dalam Undang-undang No. 20 tahun 2008 tentang UKM menyebutkan bahwa usaha menengah adalah usaha ekonomi produktif yang berdiri sendiri, yang dilakukan oleh orang perorangan atau badan usaha yang bukan merupakan anak perusahaan atau cabang perusahaan yang dimiliki, dikuasai, atau menjadi bagian baik langsung maupun tidak langsung dengan Usaha Kecil atau Usaha Besar dengan jumlah kekayaan bersih atau hasil penjualan tahunan sebagaimana diatur dalam undang-undang.

Kriteria Usaha Menengah adalah sebagai berikut:

1. memiliki kekayaan bersih lebih dari Rp500.000.000,00 (lima ratus juta rupiah) sampai dengan paling banyak Rp10.000.000.000,00 (sepuluh milyar rupiah) tidak termasuk tanah dan bangunan tempat usaha; atau
2. memiliki hasil penjualan tahunan lebih dari Rp2.500.000.000,00 (dua milyar lima ratus juta rupiah) sampai dengan paling banyak Rp50.000.000.000,00 (lima puluh milyar rupiah).

B. Pengaruh Etika Bisnis Islam terhadap Keuntungan Usaha

Menurut etika bisnis Islam, setiap pelaku bisnis (wirausaha) dalam berdagang hendaknya tidak semata-mata bertujuan mencari keuntungan sebesar-besarnya, akan tetapi yang paling penting adalah mencari keridhaan dan

mencapai keberkahan atas rezeki yang diberikan oleh Allah swt. Profit bukanlah semata-mata tujuan yang harus selalu diutamakan. Dunia bisnis juga harus berfungsi sebagai sosial dan harus dioperasikan dengan mengindahkan etika-etika yang berlaku di masyarakat. Para pengusaha juga harus menghindari dari upaya yang menyalagunakan segala cara untuk mengejar keuntungan pribadi semata tanpa peduli berbagai akibat yang merugikan pihak lain, masyarakat luas.

Hasil penelitian Mohd Zulkifli & Che Omar Ana Siti Sarpina Saripuddin mengungkapkan bahwa konsep etika bisnis dalam Islam dapat membuat pengusaha sadar. Pengusaha yang takut akan selalu teguh dalam rangka mewujudkan kewirausahaan secara komprehensif dan sesuai dengan hukum Islam. Oleh karena itu, setiap pengusaha harus terus berlatih Islam berdasarkan Al-Qur'an dan Sunnah dan selalu adil, jujur, dapat dipercaya dan tulus dalam setiap pendirian usaha dilakukan untuk nilai-nilai etika yang tinggi diantara pengusaha. Keberhasilan kegiatan kewirausahaan Islam tergantung pada kombinasi persepsi dan kerjasama yang kuat antara tiga pihak yaitu para ulama, umarak dan juga pengusaha sendiri.

Indonesia sebagai salah satu negara berpenduduk muslim terbesar di dunia seharusnya menerapkan aturan-aturan Islam atau etika bisnis Islam dalam segala aspek kehidupan, termasuk dalam aspek ekonominya, baik aturan untuk persaingan usaha maupun perlindungan hak dan kewajiban konsumen dan pelaku usaha dalam pengawasan dan penggunaan barang dan jasa.

Faktanya masih ditemukan pada masyarakat yang tidak menerapkan etika di dalam kegiatan ekonominya dimana mereka hanya memandang bahwa

menjalankan usaha dapat dilakukan dengan segala cara agar meraih kesuksesan usaha. Setiap pelaku usaha memang memerlukan suatu hasil dari usahanya yaitu keuntungan usaha. Keuntungan usaha tersebut diterima berdasarkan selisih dari modal yang dikeluarkan dengan harga jual yang ditawarkan kepada masyarakat. Selisih yang diterapkan tersebut seharusnya tidak semata-mata untuk memperoleh keuntungan saja akan tetapi dengan maksud untuk membantu masyarakat yang membutuhkan serta untuk memperoleh kebahagiaan hidup di akhirat.

C. Penelitian Terdahulu

Penelitian Anindya (2017), tentang Pengaruh Etika Bisnis Islam Terhadap Keuntungan Usaha Pada Wirausaha di Desa Deltua Kecamatan Delitua. Dalam penelitian ini merupakan penelitian lapangan yang menggunakan pendekatan Kuantitatif, yaitu menganalisis dalam bentuk data-data yang berupa angka. Data yang digunakan dalam penelitian ini yaitu data primer. Data primer merupakan data yang langsung diperoleh dari sumber data pertama di lokasi penelitian. Berdasarkan hasil penelitian yang diperoleh bahwa etika bisnis Islam berpengaruh terhadap keuntungan usaha.³⁷

Penelitian Puspitasari (2014) melakukan penelitian tentang “Analisis Penerapan Etika Bisnis Islam Terhadap Tingkat Profitabilitas Rumah Yoghurt Berdasarkan Perspektif Karyawan (Studi kasus pada Rumah Yoghurt di Kota Batu)”. Hasil penelitian menunjukkan bahwa etika bisnis Islam yang diterapkan oleh Rumah Yoghurt dinilai oleh mayoritas karyawan efektif dalam meningkatkan profitabilitas perusahaan. Hal tersebut dibuktikan dari keseluruhan rata-rata skor

³⁷Desi Astrid, Pengaruh Etika Bisnis Islam Terhadap Keuntungan Usaha, *Jurnal At-Tawassuth*, (2017), Vol 2, No 2, hal. 399.

hasil kuisisioner karyawan yang tinggi, baik pada aspek etika manajemen, etika pemasaran, maupun etika lingkungan. Dalam menjalankan kegiatan usaha dan operasionalnya, Rumah Yoghurt memiliki standar pedoman etika bisnis Islam yang dijadikan landasan seluruh kegiatan usaha dan operasional perusahaan.

Penelitian Ashar (2013) melakukan penelitian tentang “Pengaruh etika bisnis islami terhadap tingkat kuantitas penjualan produk pada perusahaan air minum PT. BUYA BAROKAH kudu”. Hasil penelitian menunjukkan bahwa etika bisnis islami berpengaruh positif dan signifikan terhadap tingkat kuantitas penjualan produk pada PT. BUYA BAROKAH di Kudus. Hasil analisis regresi memperoleh persamaan $Y = a+bX$ ($Y = 13,166+0,486X$) yang artinya Tingkat Kuantitas Penjualan Produk dipengaruhi Etika Bisnis Islami. Hasil analisis regresi juga memperoleh nilai koefisien determinasi (R^2) sebesar 0,303, ini berarti 30,3% variabel Tingkat Kuantitas Penjualan Produk dipengaruhi oleh variabel Etika Bisnis Islami. Sisanya sebesar 69,70% dijelaskan oleh variabel lain.³⁸

Penelitian Yunus (2015) melakukan penelitian tentang “Pengaruh etika bisnis islam dan kualitas produk terhadap loyalitas konsumen studi kasus pada UKM Bandeng Tandu Kendal”. Hasil penelitian menunjukkan bahwa berdasarkan hasil uji t variabel dalam penelitian ini berpengaruh positif dan tidak signifikan terhadap loyalitas konsumen. Berdasarkan uji F menunjukkan bahwa secara simultan atau bersama-sama variabel dalam penelitian ini berpengaruh positif dan signifikan terhadap loyalitas konsumen.


³⁸Fitri Amalia, Pengaruh Etika Bisnis Islam dan Konsep pada Usaha Kecil, *Jurnal Manajemen Gajayana*, (2015), Vol 3, No 4, hal. 117.

D. Kerangka Fikir

Dalam kerangka fikir penelitian perlu dijelaskan secara teoritis antara variabel bebas dan variable terikat. Berdasarkan pada uraian sebelumnya maka kerangka fikir peneliti dalam penelitian adalah Keuntungan sebagai (sebagai variable terikat) yang dipengaruhi oleh Etika Bisnis Islam (sebagai variabel bebas).

Variabel bebas Etika bisnis Islam adalah nilai-nilai etika, moral atau akhlak pelaku wirausaha di dalam menjalankan kegiatan ekonominya yang berpedoman pada Al-Quran dan Sunnah yaitu kejujuran, keadilan meliputi jujur dalam takaran dan timbangan, menjual barang yang halal, menjual barang yang bermutu baik, tidak menyembunyikan kecacatan suatu barang, tidak main sumpah, bermurah hati, tidak menyaingi sesama pelaku usaha, mencatat utang piutang dan tidak mengambil riba.³⁹

Variabel terikat Keuntungan usaha adalah pertambahan pada nilai yang terdapat antara harga beli dan harga jual dari transaksi syariah berlandaskan pada prinsip persaudaraan, keadilan kemaslahatan, keseimbangan dan universalisme. kerangka fikir penelitian dapat dilihat pada gambar berikut ini:



³⁹ Wahyu Mijil Sampurno, Penerapan Etika Bisnis Islam, *Journal of Islamic Economic Lariba*, (2016), Vol 2, No 1, hal. 13-18.

E. *Hipotesis*

Berdasarkan uraian yang telah dikemukakan sebelumnya, maka penulis merumuskan hipotesis penelitian yaitu penerapan etika bisnis Islam berpengaruh positif terhadap keuntungan pada usaha mikro kecil di Kecamatan Watang Sawitto Kabupaten Pinrang.



BAB III

METODE PENELITIAN

A. Jenis dan Lokasi Penelitian

Penelitian ini merupakan penelitian lapangan yang menggunakan pendekatan kuantitatif, yaitu menganalisis dalam bentuk data-data yang berupa angka.⁴⁰ Data yang digunakan dalam penelitian ini yaitu data primer. Data primer merupakan data yang langsung diperoleh dari sumber data pertama di lokasi penelitian. Prosesnya berawal dari teori, selanjutnya dengan menggunakan logika deduktif diturunkan hipotesis penelitian yang disertai pengukuran dan operasionalisasi konsep, maka generalisasi empiris yang bersandar pada statistik sehingga dapat disimpulkan sebagai temuan penelitian. Penelitian dilakukan di Kecamatan Watang Sawitto Kabupaten Pinrang.

B. Jenis dan Sumber Data

Jenis dan Sumber data yang digunakan dalam penelitian ini, yaitu:

1. Data Primer

Data primer yaitu data yang diperoleh peneliti dari sumber asli atau dari lokasi objek penelitian yang diperoleh di lapangan.⁴¹ Untuk data primer diperoleh langsung dari pelaku Usaha Mikro dan Usaha Kecil di Kecamatan Watang Sawitto Kabupaten Pinrang.

⁴⁰Syofian Siregar, *Statistik Deskriptif Untuk Penelitian*, (Jakarta: Rajawali Pers, 2015), hal. 128.

⁴¹Muhammad, *Metodologi Penelitian Ekonomi Islam Pendekatan Kuantitatif*, (Jakarta: Rajawali Pers, 2008), hal. 103.

2. Data Sekunder

Data sekunder merupakan sumber data penelitian yang diperoleh peneliti secara tidak langsung melalui media perantara atau diperoleh dan dicatat oleh pihak lain.⁴² Data diperoleh dari instansi-instansi yang terkait seperti dari Kantor Dinas Koperasi dan UMKM di Kabupaten Pinrang dengan melakukan studi kepustakaan terhadap data-data yang dipublikasikan secara resmi, buku-buku, majalah-majalah serta laporan lain yang berhubungan dengan penelitian.

Pengambilan data menggunakan survei langsung dan instrumen yang digunakan adalah kuesioner (angket). Pengukuran pada variabel dalam penelitian ini menggunakan skala Likert. Skala Likert digunakan untuk mengukur sikap, pendapat dan persepsi seseorang atau sekelompok orang tentang fenomena sosial. Dengan skala *Likert*, maka variabel yang akan diukur dijabarkan menjadi indikator variabel. Kemudian indikator tersebut dijadikan sebagai titik tolak untuk menyusun item-item instrumen yang dapat berupa pertanyaan atau pernyataan. Untuk setiap pilihan jawaban diberi skor, yaitu sangat setuju (5), setuju (4), netral (3), tidak setuju (2), sangat tidak setuju (1).

C. Metode Pengumpulan Data

Data yang digunakan dalam penelitian ini menggunakan metode sebagai berikut.⁴³

⁴²Syofian Siregar, *Statistika Deskriptif Untuk Penelitian: Dilengkapi Perhitungan Manual Dan Aplikasi Spss Versi 17* (Jakarta: PT Raja Grafindo Persada, 2010), h. 128.

⁴³Sugiyono, *Metode Penelitian Kuantitatif Dan Kualitatif*, (Bandung : Alfabeta, 2010), hal. 356.

1. Studi Kepustakaa

Studi Kepustakaan (*library research*), yaitu teknik pengumpulan data dan informasi dengan menelaah sumber-sumber tertulis seperti jurnal ilmiah, buku referensi, literatur, ensiklopedia, karangan ilmiah, serta sumber-sumber lain yang terpercaya baik dalam bentuk tulisan atau dalam format digital yang relevan dan berhubungan dengan objek yang sedang diteliti.

2. Angket atau Kuesioner

Teknik pengumpulan data penelitian ini menggunakan teknik angket. Angket atau kuesioner merupakan teknik pengumpulan data dengan menggunakan pertanyaan atau pernyataan tertulis dan jawaban yang diberikan juga dalam bentuk tertulis, yaitu dalam bentuk isian atau simbol atau tanda. Kuesioner penelitian ini dibagikan kepada responden di Kecamatan Watang Sawitto Kabupaten Pinrang.

3. Observasi

Observasi yaitu pengumpulan data dengan cara melakukan penelitian secara langsung ke lapangan dengan melihat, mengamati dan mencatat data.

4. Dokumentasi

Dokumentasi yaitu salah satu teknik yang melihat dokumen-dokumen dan laporan-laporan yang mempunyai hubungan dengan yang ingin diteliti. Metode pengumpulan data ini dilakukan dengan cara membuka dokumen-dokumen atau catatan yang berhubungan dengan Usaha Mikro dan Kecil di Kecamatan Watang Sawitto.

D. *Populasi dan Sampel*

1. Populasi

Populasi merupakan keseluruhan dari objek penelitian yang dapat berupa manusia, hewan, tumbuh-tumbuhan, udara, gejala, nilai, peristiwa, sikap hidup, dan sebagainya.⁴⁴ Populasi dalam penelitian ini ialah data seluruh pelaku Usaha Mikro dan Usaha Kecil di Kecamatan Watang Sawitto Kabupaten Pinrang sebanyak 8.216 jiwa.

2. Sampel

Sampel adalah suatu prosedur dimana hanya sebagian populasi saja yang diambil dan dipergunakan untuk menentukan sifat serta ciri yang dikehendaki dari suatu populasi.⁴⁵ Adapun teknik sampel yang digunakan yaitu *simple random sampling*, yang dimaksud dengan *simple random sampling* yaitu teknik pengambilan sampel yang dilakukan secara acak tanpa memerhatikan strata yang ada dalam populasi tersebut. Cara ini hanya dapat dilakukan bila sifat anggota populasi adalah homogen atau memiliki karakter yang sama.

Salah satu metode yang digunakan untuk menentukan jumlah sampel adalah menggunakan rumus *Slovin* sebagai berikut:

$$n = \frac{N}{1 + Ne^2} \dots\dots\dots (3.1)$$

Dimana:

n : Jumlah Sampel

⁴⁴Haryadi Sarjono dan Winda Julianita, *SPSS vs LISREL: Sebuah Pengantar, Aplikasi untuk Riset*, (Jakarta : Salemba Empat, 2016), hal. 21

⁴⁵Syofian Siregar, *Statistika Deskriptif Untuk Penelitian: Dilengkapi Perhitungan Manual Dan Aplikasi Spss Versi 17* (Jakarta: PT Raja Grafindo Persada, 2010), hal. 145.

N : Jumlah Populasi

E : Batas Toleransi Kesalahan (*Error Tolerance*) yaitu 10%

Maka jumlah sampel yang diambil dengan menggunakan rumus *Slovin*,

maka:

$$n = \frac{N}{1 + Ne^2}$$

$$n = \frac{8216}{1 + 8216 (0,1)^2}$$

$$n = \frac{8216}{1 + 8216 (0,01)}$$

$$n = \frac{8216}{1 + 82,16}$$

$$n = \frac{8216}{83,16}$$

$$n = 98,79$$

Dari perhitungan di atas, di dapat hasil 98,79 orang. Dengan demikian sampel yang akan digunakan dalam penelitian ini jika dibulatkan sebanyak 100 orang Pengusaha.

E. Metode Analisis Data

Dalam penelitian ini dilakukan beberapa metode analisis, sebelum analisis data, dilakukan pengujian Instrumen, Instrumen yang dilakukan adalah sebagai berikut:

1. Uji Validitas

Agar diperoleh hasil yang baik dalam suatu instrumen penelitian, terlebih dahulu dilakukan uji validitas dan reliabilitas. Validitas adalah kebenaran suatu pemikiran bahwa pemikiran benar – benar dilakukan. Validitas menunjuk pada sejauh mana suatu alat mampu mengukur apa yang seharusnya diukur. Apabila r lebih besar atau sama dengan 0,30, maka item tersebut dinyatakan valid.

2. Uji Reliabilitas

Setelah dilakukan uji validitas selanjutnya adalah uji reliabilitas. Keandalan (*reliability*) adalah suatu pengukuran yang menunjukkan sejauh mana pengukur tersebut tanpa bias (bebas kesalahan *error free* dan karena itu menjamin pengukuran yang konsisten lintas waktu dan lintas beragam item, dalam instrumen. Sekumpulan butir pertanyaan dalam kuesioner dapat diterima jika memiliki nilai koefisien reliabilitas lebih besar atau sama dengan 0,7.⁴⁶

Metode analisis yang digunakan dalam penelitian ini adalah metode deskriptif dan kuantitatif, yaitu mendeskripsikan suatu permasalahan dan menganalisis data beserta hal-hal yang berhubungan dengan angka-angka atau rumus-rumus perhitungan yang digunakan untuk menganalisis masalah. Setelah itu dilakukan analisis Kuantitatif dengan menggunakan persamaan Regresi, Analisis regresi ini digunakan untuk menguji bagaimana pengaruh variabel Etika Bisnis terhadap Variabel Keuntungan Usaha yang diformulasikan dalam bentuk persamaan sebagai berikut:

⁴⁶Uma Sekaran, *Metodologi Penelitian Untuk Bisnis*, (Jakarta: Salemba Empat, 2006), hal. 40.

$$Y = a + bX$$

Sedangkan untuk nilai konstanta *a* dan *b* dicari dengan menggunakan rumus sebagai berikut:

$$a = \frac{\sum Y_i - \sum X_i^2 \sum X_i \sum X_i Y_i}{n \sum X_i^2 - \sum X_i^2}$$

$$b = \frac{n \sum X_i Y_i - \sum Y_i \sum X_i}{n \sum X_i^2 - \sum X_i^2}$$

Keterangan:

Y = Variabel Keuntungan Usaha

a = Harga *Y* ketika *X* = 0 (harga konstan)

b = Koefisien regresi

X = Variabel Etika Bisnis

Kemudian untuk mengetahui kuat atau lemahnya hubungan antara variabel independen dengan variabel dependen dihitung koefisien korelasi. Jenis korelasi hanya bisa digunakan pada hubungan variabel garis lurus (linier) adalah korelasi *Pearson product moment* (*r*) adalah

$$r_{xy} = \frac{n \sum X_i Y_i - \sum X_i \sum Y_i}{\sqrt{(n \sum X_i^2 - (\sum X_i)^2)(n \sum Y_i^2 - (\sum Y_i)^2)}}$$

sebagai berikut:

Keterangan:

r_{xy} = koefisien korelasi

X = Variabel Keuntungan Usaha

Y = Variabel Etika Bisnis

Setelah korelasi dihitung dapat dilanjutkan dengan menghitung koefisien determinasi. Koefisien determinasi ini berfungsi untuk mengetahui besarnya pengaruh variabel independen terhadap variabel

dependen. Dalam penggunaannya, koefisien determinasi ini dinyatakan dalam persentase (%) dengan rumus sebagai berikut:

$$Kd = r^2 \times 100\%$$

Keterangan:

Kd = Koefisien Determinasi

r = Koefisien korelasi

Setelah dilakukan persamaan regresi, sebelum pengajuan hipotesis dilakukan pengujian Asumsi Klasik sebagai berikut:

1. Uji Asumsi Klasik

Uji asumsi klasik adalah persyaratan statistik yang harus dipenuhi pada analisis regresi linear berganda yang berbasis *Ordinary Least Square* (OLS). Uji asumsi klasik terbagi menjadi empat yaitu:

a. Uji Normalitas Data

Uji normalitas adalah sebuah uji yang dilakukan dengan tujuan untuk menilai sebaran data pada sebuah kelompok data atau variabel, apakah sebaran data tersebut berdistribusi normal ataukah tidak. Uji normalitas data dapat dilakukan dengan menggunakan *Lilliefors* yaitu dengan ketentuan apabila nilai signifikan di atas 0,05 maka data terdistribusi normal, sedangkan jika hasil *Lilliefors* menunjukkan nilai signifikan di bawah 0,05 maka tidak terdistribusi normal.

b. Uji Multikolinearitas

Multikolinearitas ialah suatu keadaan dimana terdapat hubungan yang erat antara variable Etika Bisnis Islam dalam suatu persamaan regresi. Uji

multikolinearitas digunakan untuk melihat apakah dalam suatu persamaan regresi terdapat hubungan korelasi antara variabel Etika Bisnis Islam. Untuk menentukan ada atau tidaknya multikolinearitas dalam model regresi dapat diketahui dengan uji *condition index* dan *eigenvalue* yaitu dengan ketentuan jika *eigenvalue* mendekati 0 atau *condition index* di atas 15, dapat disimpulkan bahwa terdapat gejala multikolinearitas.

c. Uji Heteroskedastisitas

Uji heteroskedastisitas bertujuan untuk menguji apakah suatu model regresi terjadi ketidaksamaan variansi dari residual satu pengamatan ke pengamatan lain. Jika variansi dari residual satu pengamatan ke pengamatan lain tetap, maka disebut homoskedastisitas dan jika hasilnya berbeda maka disebut heteroskedastisitas. Suatu model regresi dikatakan baik apabila tidak terjadi heteroskedastisitas, melainkan homoskedastisitas.

2. Uji Hipotesis

a. Uji t (Pengujian secara parsial)

Uji t dilakukan untuk mengetahui pengaruh masing-masing atau secara parsial variabel Etika Bisnis Islam terhadap variabel keuntungan pada Usaha Mikro Kecil dan Menengah. Signifikansi tersebut dapat diestimasi dengan membandingkan antara nilai t_{tabel} dengan t_{hitung} . Apabila nilai $t_{hitung} > t_{tabel}$ maka variabel independen secara individual mempengaruhi variabel independen, sebaliknya jika nilai $t_{hitung} < t_{tabel}$ maka variabel independen secara individual tidak mempengaruhi variabel dependen.

b. Analisis Korelasi (R)

Analisis korelasi merupakan analisis yang bertujuan untuk mengukur kuat atau derajat hubungan antar dua variabel. Fungsi utama analisis korelasi adalah untuk menentukan seberapa erat hubungan antara dua variabel.

c. Koefisien Determinasi (R^2)

Pengujian koefisien determinasi (R^2) digunakan untuk mengukur proporsi atau persentase sumbangan variabel independen yang diteliti terhadap variasi naik turunnya variabel dependen atau dengan kata lain untuk menguji *goodness-fit* dari model regresi. Nilai R^2 koefisien determinasi berkisar antara 0 sampai 1 ($0 \leq R^2 \leq 1$). Nilai R^2 dikatakan baik jika di atas 0,5 karena nilai R^2 berkisar antara 0 sampai 1. Nilai R^2 sama dengan nol ($R^2=0$) menunjukkan tidak adanya pengaruh antara variabel independen terhadap variabel dependen. Bila R^2 semakin besar mendekati 1 menunjukkan semakin kuat pengaruh variabel independen terhadap variabel dependen dan bila R^2 semakin kecil mendekati nol menunjukkan semakin kecil pengaruh variabel independen terhadap variabel dependen.

F. Definisi Operasional Variabel Penelitian

Variabel yang digunakan dalam penelitian ini adalah variabel bebas dan variabel terikat, yaitu :⁴⁷

1. Variabel bebas

Etika bisnis Islam adalah nilai-nilai etika, moral atau akhlak pelaku wirausaha di dalam menjalankan kegiatan ekonominya yang berpedoman pada Al-Qur'an dan

⁴⁷Desi Astrid, Pengaruh Etika Bisnis Islam Terhadap Keuntungan Usaha, *Jurnal At-Tawassuth*, (2017), Vol 2, No 2, hal. 399.

Sunnah yaitu kejujuran, keadilan meliputi jujur dalam takaran dan timbangan, menjual barang yang halal, menjual barang yang bermutu baik, tidak menyembunyikan kecacatan suatu barang, tidak main sumpah, bermurah hati, tidak menyaingi sesama pelaku usaha, mencatat utang piutang dan tidak mengambil riba.

2. Variabel terikat

Keuntungan atau Pendapatan adalah pertambahan pada nilai yang terdapat antara harga beli dan harga jual dari transaksi syariah berlandaskan pada prinsip persaudaraan, keadilan kemaslahatan, keseimbangan dan universalisme. Pendapatan adalah selisih antara penerimaan (TR) dan total biaya (TC), jadi $Pd = TR - TC$. Penerimaan adalah perkalian antara produksi yang diperoleh dengan harga jual. Biaya biasanya diklasifikasikan menjadi dua yaitu biaya tetap (Fixed Cost) dan biaya variabel (Variabel Cost). Biaya tetap adalah biaya yang relatif tetap jumlahnya dan terus dikeluarkan walaupun produksi yang diperoleh banyak atau sedikit. Biaya variabel adalah biaya yang besar kecilnya dipengaruhi oleh produksi yang diperoleh, contohnya biaya untuk tenaga kerja. Total biaya (total cost) adalah jumlah dari biaya tetap (fixed cost) dan biaya variabel (variabel cost), maka $TC = FC + VC$.

Tabel 3.1
Tabel Definisi Operasional Variabel Penelitian

No.	Variabel	Definisi	Indikator
1	Etika Bisnis Islam	Etika bisnis Islam adalah nilai-nilai etika, moral atau akhlak pelaku wirausaha di dalam menjalankan kegiatan ekonominya yang berpedoman pada Al-Quran dan Sunnah yaitu kejujuran, keadilan meliputi jujur dalam takaran dan timbangan, menjual barang yang halal, menjual barang yang bermutu baik, tidak menyembunyikan kecacatan suatu barang, tidak main sumpah, bermurah hati, tidak menyaingi sesama pelaku usaha, mencatat utang piutang dan tidak mengambil riba.	<ul style="list-style-type: none"> a) Keadilan (<i>Equilibrium</i>). b) Kehendak Bebas (<i>free will</i>). c) Tanggung jawab d) Kebenaran. (Muhammad Faiz 2012)
2	Pendapatan/Keuntungan	Keuntungan atau Pendapatan adalah pertambahan pada nilai yang terdapat antara harga beli dan harga jual dari transaksi syariah. Pendapatan adalah selisih antara penerimaan (TR) dan total biaya (TC), jadi $Pd = TR - TC$. Penerimaan adalah perkalian antara produksi yang diperoleh dengan harga jual. Biaya tetap yang dimaksud ialah biaya yang tetap dikeluarkan walaupun jumlah produksi yang diperoleh sedikit ataupun banyak. Biaya Variabel yaitu biaya untuk tenaga kerja.	<ul style="list-style-type: none"> a) Total biaya b) Biaya tetap (biaya produksi yang terus dikeluarkan walaupun produksi sedikit ataupun banyak) c) Biaya variable (Biaya untuk tenaga kerja). (Sujarno 2014)

BAB IV

HASIL PENELITIAN DAN PEMBAHASAN

A. *Gambaran Umum Kecamatan Watang Sawitto*

1. Geografi dan Administrasi

Kecamatan Watang Sawitto merupakan salah satu wilayah kecamatan yang terdapat di Kabupaten Pinrang, yang secara administrasi berbatasan dengan:

- a. Sebelah Utara: Kecamatan Paleteang
- b. Sebelah Selatan: Kecamatan Mattiro Bulu
- c. Sebelah Barat: Kecamatan Mattiro Sompe/Kecamatan Mattiro Bulu
- d. Sebelah Timur: Kecamatan Tiroang/ Kecamatan Paleteang

Kecamatan Watang Sawitto terdiri dari 8 kelurahan/desa yaitu Kelurahan Siparappe Salo, Kelurahan Sapatokkong, Kelurahan Penrang, Kelurahan Jaya, Kelurahan Sawitto, Kelurahan Maccorawalie, Kelurahan Bentengnge dengan luas wilayah administrasi pemerintahan seluas 58,97 km².⁴⁸

2. Kondisi Fisik Dasar Kecamatan Watang Sawitto

a. Kondisi Topografi dan Kelerengan

Kondisi topografi di Kecamatan Watang Sawitto umumnya dataran rendah dengan kemiringan antara 0 – 8% atau ketinggian 25 – 100 Mdpl sehingga daerah ini cocok bila di jadikan sebagai area pengembangan tanaman hortikultura dan sayur-sayuran dan pengembangan kawasan permukiman.

⁴⁸Badan Pusat Statistik Kabupaten Pinrang, *Kecamatan Watang Sawitto dalam Angka 2019*.

b. Kondisi Hidrologi

Sumber air yang ada di Kecamatan Watang Sawitto berasal dari air permukaan dan air PDAM setempat. Sumur-sumur yang di buat oleh masyarakat dan air tanah dalam berupa sumur dan air bor juga banyak di dimanfaatkan oleh masyarakat sebagai sumber air bersih.

c. Geologi dan Jenis Tanah

Keadaan geologi erat kaitannya dengan potensi kandungan struktur batuan yang ada dalam tanah. Struktur geologi yang ada di wilayah Kecamatan Watang Sawitto terdiri dari aluvial yaitu berupa endapan aluvial sungai, rawa, batu pasir, dan pantai serta batuan gunung api formasi camba. Jenis tanah yang terdapat di Kecamatan Watang Sawitto adalah jenis tanah alluvial hidromorf, regosol kelabu, kompleks mediteran dan litoson. Jenis tanah ini cukup baik dan memungkinkan untuk pengembangan usaha pertanian.

3. Kondisi Prasarana dan Sarana

a. Fasilitas Pemerintahan

Fasilitas pemerintahan atau kantor pemerintahan yang ada di Kecamatan Watang Sawitto antara lain Kantor Bupati 1 unit, kantor kecamatan 1 unit, Kantor Lurah 8 unit, Dinas Pariwisata 1 unit, Dinas Pertanian 1 unit, dinas PU (Pekerjaan Umum) 1 unit, Kantor Pengadilan Negeri Kabupaten Pinrang 1 unit, Kantor Pertahanan Nasional 1 unit, Pos Lintas 3 unit, Kantor Perhubungan 1 unit, Kantor Samsat 1 unit, Polsek Kepolisian Watang Sawitto 2 unit, Kantor Pos 1 unit, Kantor Bappeda 1 unit, Kantor PLN 1 unit, Kantor Statistik 1 unit, Kantor Kesehatan 1 unit, Kantor Kejaksaan Negeri Kabupaten Pinrang 1 unit, Kantor

DPRD 1 unit dimana perkantoran tersebut melayani lingkup Kabupaten maupun Kecamatan Watang Sawitto.⁴⁹

b. Fasilitas perdagangan

Fasilitas perdagangan merupakan tempat/wadah dalam rangka melangsungkan proses jual beli baik kebutuhan primer maupun kebutuhan sekunder penduduk. Adapun distribusi penyebaran fasilitas perdagangan yang ada di Kecamatan Watang Sawitto terdiri dari pasar yang berada pada di pusat kota dan serta pertokoan, kios dan warung yang terletak di seluruh wilayah kelurahan.

c. Fasilitas peribadatan

Fasilitas peribadatan yang terdapat di Kecamatan Watang Sawitto yaitu Masjid yang memiliki jumlah 46 unit kemudian langgar/ musolla 12 unit dan gereja 6 unit.

d. Fasilitas kesehatan

Fasilitas kesehatan yang ada di Kecamatan Watang Sawitto cukup memadai, di antaranya terdapat rumah sakit 3 unit 1 di kelolah oleh pemerintah dan 2 di kelolah oleh swasta, puskesmas (postu) 3 unit, rumah sakit bersalin/Bkia 2 unit, dan posyandu 36 unit.

e. Fasilitas pendidikan

Fasilitas pendidikan di Kecamatan Watang Sawitto terdiri dari TK 23 unit, SD/ibtidayah 35 unit. SMP/tsanawiyah 7 unit, SMA/SMK/aliyah 7 unit. Dan perguruan tinggi 3 unit. Dimana jumlah SD/tsanawiyah lebih banyak di bandingkan jenjang pendidikan lainnya yaitu 35unit SD.

⁴⁹Badan Pusat Statistik Kabupaten Pinrang, *Kecamatan Watang Sawitto dalam Angka 2019*.

f. Fasilitas olah raga

Fasilitas olah raga adalah salah satu penunjang suatu wilayah/kota sebagai tempat bermain/rekreasi bagi masyarakat, selain itu juga berfungsi sebagai ruang terbuka hijau. Di Kecamatan Watang Sawitto terdapat beberapa fasilitas olah raga diantaranya lapangan sepak bola 1 unit, bola voly 18 unit, tennis lapangan 8 unit, bulu tangkis 14 unit, tennis meja 9 unit, lainnya(Takrow) 5 unit serta fasilitas olah raga lainnya.

B. Karakteristik Responden

Dalam menguji pengaruh etika bisnis Islam terhadap keuntungan pada usaha mikro dan usaha kecil di Kecamatan Watang Sawitto Kabupaten Pinrang. Maka peneliti menyebarkan kuesioner kepada 100 responden. Selanjutnya penggolongan terhadap karakteristik responden terpilih yang didasarkan pada jenis kelamin, umur, pendidikan terakhir, lama usaha, jenis usaha sebelumnya dan jumlah tenaga kerja yang dimiliki.

Berdasarkan hasil penelitian yang dilakukan pada usaha mikro dan usaha kecil di Kecamatan Watang Sawitto Kabupaten Pinrang terhadap 100 responden melalui penyebar kuesioner, maka peneliti menemukan gambaran mengenai karakteristik responden sebagai berikut:

1. Karakteristik Responden Berdasarkan Jenis Kelamin

Identitas reponden dalam penelitian ini adalah pengelompokkan responden berdasarkan jenis kelamin (gender), yang di maksud untuk mengetahui besarnya tingkat proporsi pengelompokkan jenis kelamin, yang dapat dilihat tabel 4.1 berikut ini:

Tabel 4.1
Karakteristik Responden Berdasarkan Jenis Kelamin

No.	Jenis Kelamin	Frekuensi Responden	
		Orang	%
1	Laki-Laki	44	44,0
2	Perempuan	56	56,0
Total		100	100

Sumber: Data Primer Diolah, 2020.

Berdasarkan tabel 4.1 tentang karakteristik responden berdasarkan jenis kelamin, dapat dilihat bahwa dari 100 responden dari populasi yang dikumpulkan sebanyak 44 responden atau 44,0% berjenis kelamin laki-laki, sedangkan 56 responden atau 56,0% berjenis kelamin perempuan. Sehingga dapat disimpulkan bahwa sampel dalam penelitian ini didominasi oleh responden yang berjenis kelamin perempuan. UMKM yang bergerak dalam bisnis jasa sebagian besar dimainkan oleh perempuan di Kecamatan Watang Sawitto Kabupaten Pinrang, dimana dalam kehidupan rumah tangga perempuan sudah terbiasa dalam urusan bisnis kecil-kecilan.

2. Karakteristik Responden Berdasarkan Umur

Deskripsi responden menurut usia menggambarkan tingkat pengelompokan umur responden yang dijadikan sampel dalam penelitian ini. Hasil selengkapnya deskripsi responden menurut umur dapat dilihat melalui tabel 4.2 berikut ini:

Tabel 4.2
Karakteristik Responden Berdasarkan Umur

No.	Umur Responden	Frekuensi Responden	
		Orang	%
1	17-29 Tahun	27	27,0
2	30-40 Tahun	59	59,0
3	>40 Tahun	14	14,0
Total		100	100

Sumber: Data Primer Diolah, 2020.

Berdasarkan tabel 4.2 responden dengan umur 30-40 Tahun merupakan yang paling banyak, yaitu terdiri dari 59 responden atau 59,0% dari total keseluruhan sampel. Sedangkan responden yang berumur 17-29 Tahun sebanyak 27 responden atau 27,0% dan responden yang berumur >40 Tahun sebanyak 14 responden atau 14,0%. Hal ini dikarenakan pada usai tersebut responden sedang giat dalam menjalankan maupun mengembangkan bisnis. Pemilik UMKM melihat pangsa pasar yang sangat besar dari bisnis tersebut, sehingga mereka berani membuka usaha pada usia tersebut.

3. Karakteristik Responden Berdasarkan Pendidikan Terakhir

Deskripsi responden dalam penelitian ini, menguraikan mengenai tingkat pendidikan responden. Tingkat pendidikan responden dapat dikelompokkan dalam 4 kelompok yakni: SD, SMP/SLTP, SMA/SLTA dan Perguruan Tinggi. Adapun deskripsi responden berdasarkan pendidikan terakhir dilihat pada tabel 4.3 berikut:

Tabel 4.3
Karakteristik Responden Berdasarkan Pendidikan Terakhir

No.	Pendidikan Terakhir	Frekuensi Responden	
		Orang	%
1	SD	17	17,0
2	SMP/SLTP	23	23,0
3	SMA/SLTA	34	34,0
4	Perguruan Tinggi	26	26,0
Total		100	100

Sumber: Data Primer Diolah, 2020.

Berdasarkan tabel 4.3 dapat dilihat bahwa karakteristik responden berdasarkan pendidikan terakhir didominasi pekerja dengan tingkat pendidikan terakhir SMA/SLTA sebanyak 34 orang atau 34,0% dari total keseluruhan sampel, responden dengan pendidikan terakhir SMP/SLTP sebanyak 23 orang atau 23,0%, responden dengan tingkat pendidikan SD sebanyak 17 orang atau 17,0%, sedangkan responden dengan tingkat pendidikan Perguruan Tinggi sebanyak 26 orang atau 26,0% dari total keseluruhan sampel. Hal ini dikarenakan, kebanyakan responden berasal dari keluarga yang tidak begitu mementingkan pendidikan, sehingga setelah lulus SMA responden langsung mencari pekerjaan atau membuka usaha untuk membantu perekonomian keluarga.

4. Karakteristik Responden Berdasarkan Usia Usaha

Identitas responden dalam penelitian ini adalah pengelompokkan responden berdasarkan usia usaha dengan maksud untuk mengetahui lamanya usaha yang dijalankan. Hasil selengkapnya deskripsi responden menurut lama usaha dapat dilihat melalui tabel 4.4 berikut ini:

Tabel 4.4
Karakteristik Responden Berdasarkan Lama Usaha

No.	Lama Usaha (Tahun)	Frekuensi Responden	
		Orang	%
1	1-5	37	37,0
2	6-10	52	52,0
3	>11	11	11,0
Total		100	100

Sumber: Data Primer Diolah, 2020.

Berdasarkan tabel 4.4 responden dengan lama usaha 6-10 Tahun merupakan yang paling banyak, yaitu terdiri dari 52 responden atau 52,0% dari total keseluruhan sampel. Sedangkan responden yang berumur 1-5 Tahun sebanyak 37 responden atau 37,0% dan responden yang berumur >11 Tahun sebanyak 11 responden atau 11,0%. Perkembangan usaha UMKM di Kecamatan Watang Sawitto Kabupaten Pinrang memberikan keuntungan besar pada pelaku usahanya utamanya usaha jasa. Potensi pasar yang besar tersebutlah yang dapat terus memberikan keuntungan bagi usaha jasa yang berada di kecamatan Tembalang, sehingga usaha-usaha jasa tersebut dapat bertahan lebih dari 7 tahun.

5. Karakteristik Responden Berdasarkan Usaha Sebelumnya

Hasil selengkapnya deskripsi responden menurut usaha sebelumnya dapat dilihat melalui tabel 4.5 berikut ini:

Tabel 4.5
Karakteristik Responden Berdasarkan Usaha Sebelumnya

No.	Usaha Sebelumnya	Frekuensi Responden	
		Orang	%
1	Pernah	30	30,0
2	Tidak Pernah	70	70,0
Total		100	100

Sumber: Data Primer Diolah, 2020.

Berdasarkan tabel 4.5 tentang karakteristik responden berdasarkan usaha lain sebelumnya, dapat dilihat bahwa dari 100 responden dari populasi yang dikumpulkan sebanyak 30 responden atau 30,0% pernah mencoba usaha lainnya, sedangkan 70 responden atau 70,0% tidak pernah mencoba usaha lainnya. Sehingga dapat disimpulkan bahwa sampel dalam penelitian ini didominasi oleh responden yang tidak pernah mencoba usaha lainnya. Beberapa dari responden memiliki UMKM yang berjalan lancar dan telah sukses, sehingga membuatnya termotivasi untuk terus aktif dalam usaha UMKM dengan memilih lokasi di Kecamatan Watang Sawitto Kabupaten Pinrang

6. Karakteristik Responden Berdasarkan Jumlah Tenaga Kerja

Identitas jumlah tenaga kerja yang dimiliki akan membuat usaha berjalan secara efisien dan menambah operasional usaha yang akan melancarkan pencapaian sukses usaha tersebut. Hasil selengkapnya deskripsi responden menurut jumlah karyawan yang dimiliki dapat dilihat melalui tabel 4.6 berikut ini:

Tabel 4.6
Karakteristik Responden Berdasarkan Jumlah Tenaga Kerja

No.	Jumlah Karyawan	Frekuensi Responden	
		Orang	%
1	Tidak Ada	28	28,0
2	1 Orang	21	21,0
3	2 Orang	42	42,0
4	>3 Orang	9	9,0
Total		100	100

Sumber: Data Primer Diolah, 2020.

Berdasarkan tabel 4.6 dapat dilihat bahwa karakteristik responden berdasarkan jumlah tenaga kerja didominasi UMKM dengan jumlah tenaga kerja 2 orang sebanyak 42 orang atau 42,0% dari total keseluruhan sampel, responden

dengan tidak ada jumlah tenaga kerja sebanyak 28 orang atau 28,0%, responden dengan jumlah tenaga kerja 1 orang sebanyak 21 orang atau 21,0%, sedangkan responden dengan jumlah tenaga kerja >3 orang sebanyak 9 orang atau 9,0% dari total keseluruhan sampel. Hal ini menunjukkan bahwa karyawan yang terlalu banyak akan membuat usaha berjalan secara tidak efisien karena menambah beban operasional usaha yang akan menghambat pencapaian sukses usaha tersebut.

C. Deskripsi Variabel Penelitian

Analisis variabel penelitian memberikan gambaran tanggapan atau persepsi responden mengenai pengaruh etika bisnis Islam terhadap keuntungan pada usaha mikro dan usaha kecil di Kecamatan Watang Sawitto Kabupaten Pinrang, namun sebelum itu perlu diketahui skor nilai rata-rata setiap indikator dari masing-masing variabel dengan menggunakan skala *likert* dengan bobot tertinggi di tiap pernyataan adalah 5 dan bobot terendah adalah 1. Dengan jumlah responden sebanyak 100 orang, maka formulasi perhitungan dengan rumus sebagai berikut:

$$\text{Range} = \frac{\text{Bobot tertinggi} - \text{Bobot terendah}}{\text{Range skor}}$$

$$\text{Bobot tertinggi} = 5$$

$$\text{Bobot terendah} = 1$$

$$\text{Range} = \frac{5 - 1}{5} = 0,8$$

Selanjutnya dari persamaan tersebut di atas, maka dapat ditentukan skor pada tabel 4.7 sebagai berikut:

Tabel 4.7
Skor Nilai Rata-Rata Indikator

Skor Nilai	Kriteria
0,8– 1,6	Sangat buruk
1,7 – 2,5	Buruk
2,6 – 3,4	Cukup
3,5– 4,3	Baik
4,4 – 5,2	Sangat Baik

Sumber: Arikunto, 2010.

Hasil angket yang dibagikan kepada 100 responden untuk memperoleh deskripsi variabel penelitian atas jawaban setiap item-item pernyataan kuesioner. Hasil deskripsi variabel penelitian berdasarkan jawaban responden, mengenai:

1. Variabel Penerapan Etika Bisnis Islam (X)

Etika bisnis Islam adalah nilai-nilai etika, moral atau akhlak pelaku wirausaha di dalam menjalankan kegiatan ekonominya yang berpedoman pada Al-Quran dan Sunnah yaitu kejujuran, keadilan meliputi jujur dalam takaran dan timbangan, menjual barang yang halal, menjual barang yang bermutu baik, tidak menyembunyikan kecacatan suatu barang, tidak main sumpah, bermurah hati, tidak menyaingi sesama pelaku usaha, mencatat utang piutang dan tidak mengambil riba. Penilaian akan Penerapan Etika Bisnis Islam dilihat pada tabel 4.8 berikut:

Tabel 4.8
Jawaban Responden Mengenai Penerapan Etika Bisnis Islam

Indikator	STS		TS		KS		S		SS		Skor
	F	%	F	%	F	%	F	%	F	%	
P.1	0	0,0	1	1,0	9	9,0	55	55,0	35	35,0	4,3
P.2	0	0,0	1	1,0	27	27,0	36	36,0	36	36,0	4,1
P.3	0	0,0	2	2,0	20	20,0	46	46,0	32	32,0	4,1
P.4	0	0,0	6	6,0	17	17,0	48	48,0	29	29,0	4,0
P.5	0	0,0	1	1,0	17	17,0	47	47,0	35	35,0	4,2
P.6	0	0,0	2	2,0	5	5,0	67	67,0	26	26,0	4,2
P.7	0	0,0	2	2,0	22	22,0	39	39,0	37	37,0	4,1
P.8	0	0,0	1	1,0	18	18,0	46	46,0	35	35,0	4,2
P.9	0	0,0	5	5,0	19	19,0	45	45,0	31	31,0	4,0
P.10	0	0,0	5	5,0	19	19,0	45	45,0	31	31,0	4,0
P.11	0	0,0	0	0,0	13	13,0	70	70,0	17	17,0	4,0
P.12	0	0,0	0	0,0	15	15,0	53	53,0	32	32,0	4,2
P.13	0	0,0	0	0,0	27	27,0	38	38,0	35	35,0	4,1
P.14	0	0,0	2	2,0	24	24,0	53	53,0	21	21,0	3,9
Rata-rata nilai variabel											4,1

Sumber: Data Primer yang diolah, 2020.

Berdasarkan tabel 4.8 mengenai tanggapan responden atas variabel penerapan etika bisnis Islam maka diperoleh rata-rata per variabel adalah sebesar 4,1 dan dikategorikan baik. Ini menunjukkan bahwa penerapan etika bisnis Islam tergolong baik. Dimana dapat dilihat bahwa indikator yang memberikan kontribusi tertinggi adalah pada pernyataan pertama yaitu apakah nikmat yang saya peroleh merupakan titipan dari Allah swt dengan skor 4,3.

Pandangan Islam terhadap harta ialah bahwa pemilik mutlak atas segala sesuatu yang ada di muka bumi ini, termasuk harta benda adalah milik Allah swt., kepemilikan yang ada pada manusia hanyalah kepemilikan yang bersifat relatif, sebatas untuk melaksanakan amanah mengelolah dan memanfaatkan sesuai dengan ketentuannya, karena manusia sebagai pemegang amanah dan tidak

mampu mengadakan benda dari tiada, manusia tidak mampu membuat energi, manusia hanya mampu mengubah dari satu bentuk energi ke bentuk energi lainnya sedangkan pencipta energi adalah Allah swt.⁵⁰

2. Variabel Keuntungan (Y)

Keuntungan adalah penambahan pada nilai yang terdapat antara harga beli dan harga jual dari transaksi syariah. Penerimaan adalah perkalian antara produksi yang diperoleh dengan harga jual. Biaya tetap yang dimaksud ialah biaya yang tetap dikeluarkan walaupun jumlah produksi yang diperoleh sedikit ataupun banyak. Biaya Variabel yaitu biaya untuk tenaga kerja. Penilaian akan keuntungan dilihat pada tabel 4.9 berikut:

Tabel 4.9
Jawaban Responden Mengenai Keuntungan

Indikator	STS		TS		KS		S		SS		Skor
	F	%	F	%	F	%	F	%	F	%	
P.1	0	0,0	2	2,0	22	22,0	51	51,0	25	25,0	4,0
P.2	0	0,0	4	4,0	22	22,0	45	51,0	29	29,0	4,0
P.3	0	0,0	0	0,0	28	28,0	57	57,0	15	15,0	3,9
P.4	0	0,0	11	11,0	31	31,0	43	43,0	15	15,0	3,6
P.5	0	0,0	8	8,0	27	27,0	53	53,0	12	12,0	3,7
P.6	0	0,0	6	6,0	31	31,0	47	47,0	16	16,0	3,7
P.7	0	0,0	0	0,0	29	29,0	32	32,0	39	39,0	4,1
P.8	0	0,0	14	14,0	20	20,0	40	40,0	26	26,0	3,8
P.9	0	0,0	2	2,0	36	36,0	55	55,0	7	7,0	3,7
P.10	0	0,0	12	12,0	20	20,0	58	58,0	10	10,0	3,7
P.11	0	0,0	0	0,0	12	12,0	66	66,0	22	22,0	4,1
P.12	0	0,0	0	0,0	19	19,0	52	52,0	29	29,0	4,1
P.13	0	0,0	0	0,0	16	16,0	52	52,0	32	32,0	4,2
P.14	0	0,0	11	11,0	22	22,0	36	36,0	31	31,0	3,9
P.15	0	0,0	2	2,0	6	6,0	69	69,0	23	23,0	4,1
Rata-rata nilai variabel											3,9

Sumber: Data Primer yang diolah, 2020.

⁵⁰Muhammad Syafi'i Antonio, *Bank Syariah Dari Teori Ke Praktik*, (Jakarta: Gema Insani Pers, 200 M) hal. 9.

Berdasarkan tabel 4.9 mengenai tanggapan responden atas variabel keuntungan maka diperoleh rata-rata per variabel adalah sebesar 3,9 dan dikategorikan baik. Ini menunjukkan bahwa keuntungan tergolong baik. Dimana dapat dilihat bahwa indikator yang memberikan kontribusi tertinggi adalah pada pernyataan ketigabelas yaitu usaha saya telah mencapai *Real profit* (keuntungan yang maksimal) dengan skor 4,2.

Tujuan utama perusahaan ataupun pengusaha salah satunya adalah memaksimalkan laba. Laba sebagai suatu alat prediktif yang membantu dalam peramalan laba mendatang dan peristiwa ekonomi yang akan datang. Laba terdiri dari hasil operasional atau laba biasa dan hasil-hasil nonoperasional atau keuntungan dan kerugian luar biasa di mana jumlah keseluruhannya sama dengan laba bersih.⁵¹

D. Deskripsi Data

1. Uji Validitas

Uji validitas digunakan untuk mengetahui ketepatan dan kelayakan setiap butir kuesioner yang diajukan sehingga suatu variabel dapat diidentifikasi. Alat ukur yang dapat digunakan dalam pengujian validitas suatu kuesioner adalah angka hasil korelasi antara skor angket dengan skor keseluruhan responden terhadap informasi dalam kuesioner. Ukuran valid tidaknya suatu pertanyaan dapat dilihat dari *output* SPSS versi 22 berupa nilai item total statistik masing-masing butir kuesioner. Suatu butir angket dinyatakan valid apabila $r_{hitung} > r_{tabel}$.

⁵¹Sofyan S. Harahap, *Teori Akuntansi*, (Yogyakarta: Rajawali Press, 2012), hlm 116.

Nilai r_{tabel} dengan taraf signifikan $\alpha = 0,05$ dan $df = n-2 = 100-2 = 98$ sebesar 0,1659.

Tabel 4.10
Hasil Uji Validitas Kuesioner Penerapan Etika Bisnis Islam (X)

Item Pertanyaan	r_{hitung}	r_{tabel}	Keterangan
P.1	0.786	0,1659	Valid
P.2	0.805	0,1659	Valid
P.3	0.801	0,1659	Valid
P.4	0.779	0,1659	Valid
P.5	0.819	0,1659	Valid
P.6	0.770	0,1659	Valid
P.7	0.782	0,1659	Valid
P.8	0.761	0,1659	Valid
P.9	0.808	0,1659	Valid
P.10	0.789	0,1659	Valid
P.11	0.332	0,1659	Valid
P.12	0.287	0,1659	Valid
P.13	0.300	0,1659	Valid
P.14	0.339	0,1659	Valid

Sumber: Data Primer yang diolah, 2020.

Berdasarkan hasil analisis tersebut, variabel penerapan etika bisnis Islam (X) memiliki nilai r_{hasil} tiap-tiap item $> 0,1659$ dinyatakan valid dan layak digunakan sebagai alat ukur.

Tabel 4.11
Hasil Uji Validitas Kuesioner Keuntungan (Y)

Item Pertanyaan	r_{hitung}	r_{tabel}	Keterangan
P.1	0.724	0,1659	Valid
P.2	0.739	0,1659	Valid
P.3	0.709	0,1659	Valid
P.4	0.723	0,1659	Valid
P.5	0.725	0,1659	Valid
P.6	0.617	0,1659	Valid
P.7	0.433	0,1659	Valid
P.8	0.284	0,1659	Valid
P.9	0.720	0,1659	Valid
P.10	0.764	0,1659	Valid
P.11	0.572	0,1659	Valid
P.12	0.423	0,1659	Valid
P.13	0.637	0,1659	Valid
P.14	0.654	0,1659	Valid
P.15	0.270	0,1659	Valid

Sumber: Data Primer yang diolah, 2020.

Berdasarkan hasil analisis tersebut, variabel keuntungan (X) memiliki nilai r_{hasil} tiap-tiap item $> 0,1659$ dinyatakan valid dan layak digunakan sebagai alat ukur.

2. Uji Reliabilitas

Uji reliabilitas dilakukan untuk melihat kestabilan dan konsistensi dari responden dalam menjawab hal yang berkaitan dengan pertanyaan yang disusun dalam suatu bentuk kuesioner. Perhitungan reabilitas ini dilakukan dengan cara mencari nilai *Cronbach's Alpha*. Nilai koefisien *Alpha* yang semakin mendekati 0,80 berarti butir-butir pertanyaan dalam koefisien semakin reliabel. Nilai *Alpha* kurang dari 0,60 dikategorikan reliabilitas kurang baik.

Tabel 4.12
Hasil Uji Reliabilitas

Variabel	<i>Cronbach Alpha</i>	<i>Critical Value</i>	Keterangan
Penerapan Etika Bisnis Islam	0,760	0,60	Reliabel
Keuntungan	0,747	0,60	Reliabel

Sumber: data primer diolah, 2020.

Hasil uji reabilitas terhadap angket diperoleh koefisien reabilitas seluruh nilai *cronbach Alpha* lebih besar 0,60. Dengan demikian semua variabel yang digunakan reliabel atau dapat dipercaya dan mampu untuk menjadi alat pengumpul data.

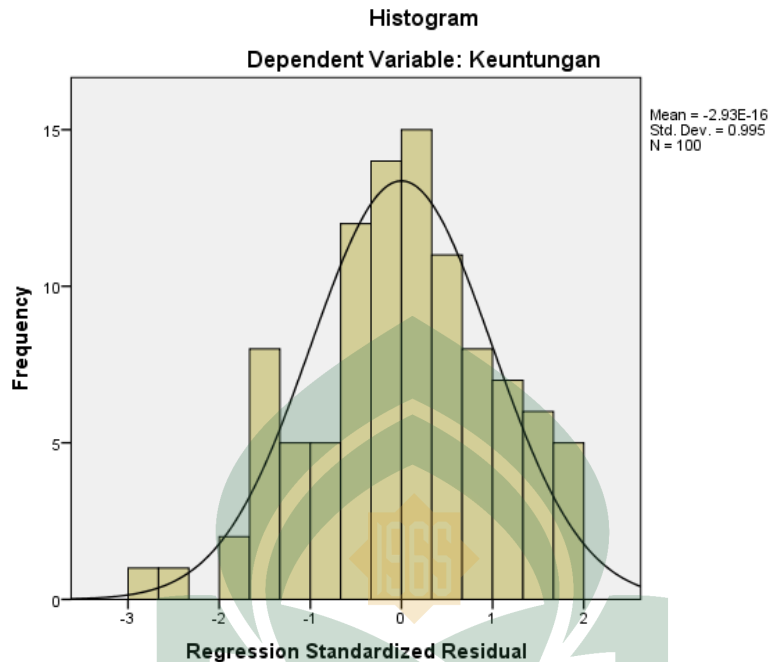
3. Uji Asumsi Klasik

Untuk dapat melakukan analisis regresi berganda terlebih dahulu dilakukan pengujian asumsi klasik sebagai persyaratan analisis regresi sehingga datanya dapat bermakna dan bermanfaat. Uji asumsi klasik meliputi.

a. Uji Normalis

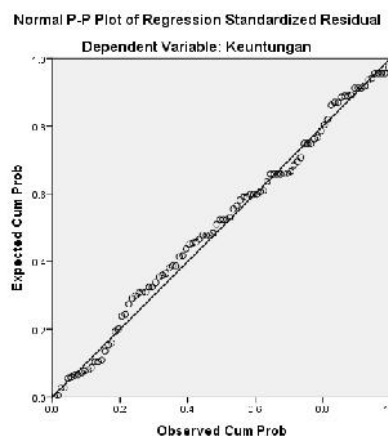
Uji normalitas merupakan salah satu bagian dari uji analisis data, artinya sebelum melakukan analisis yang sesungguhnya, data penelitian tersebut harus diuji kenormalan distribusinya. Normalitas dapat dilihat dari normal p-plot dan grafik histogram. Data dinyatakan berdistribusi normal apabila gambar terdistribusi dengan titik-titik data searah mengikuti garis diagonal. Data juga dapat dikatakan normal jika berbentuk kurva yang kemiringannya cenderung seimbang, baik kemiringan sisi kiri maupun kanan, dan bentuk kurva hampir menyerupai lonceng yang sempurna.

Gambar 4.1
Histogram



Berdasarkan gambar histogram di atas, dapat dilihat bahwa kurva keuntungan memiliki kemiringan yang cenderung seimbang dari sisi kanan dan kiri, serta garisnya juga menyerupai lonceng, artinya keuntungan memiliki kecenderungan berdistribusi normal. Normalitas data juga dapat dilihat dsisi output kurva normal P-Plot. Data pada variabel dikatakan normal jika gambar distribusi dengan titik-titik data searah mengikuti garis diagonal.

Gambar 4.2
Kurva Normal P-Plot



Pada prinsipnya Normalitas dapat dideteksi dengan melihat penyebaran data (titik) pada sumbu diagonal dari grafik. Jika titik-titik mendekati garis diagonal, maka dapat dikatakan data penelitian tersebut berdistribusi normal. Sebaliknya, jika titik-titik nya menjauhi garis diagonal maka data tersebut tidak berdistribusi normal. Dari gambar 4.2 dapat dilihat bahwa titik-titik menyebar di sekitar garis diagonal dan mengikuti arah garis diagonal, dengan demikian maka model regresi memenuhi asumsi normalitas karena model penelitian ini berdistribusi normal.

b. Uji Multikolonieritas

Uji multikolinearitas bertujuan untuk mengetahui ada tidaknya hubungan (korelasi) yang signifikan antar variabel bebas. Uji multikolinearitas dengan SPSS ditunjukkan lewat tabel *Coefficient*, yaitu pada kolom *Tolerance* dan kolom VIF (*Variance Inflated Factors*). *Tolerance* adalah indikator seberapa banyak variabilitas sebuah variabel bebas tidak bisa dijelaskan oleh variabel bebas lainnya. Antara variabel bebas dikatakan tidak terjadi korelasi jika nilai *tolerance* lebihh dari 10 persen (*tolerance* > 0,01) dan memiliki nilai VIF kurang dari 10 ($VIF < 10$). Cara umum untuk mendeteksi adanya multukolinearitas adalah dengan melihat adanya R^2 yang tinggi dalam model tetapi tingkat signifikan yang sangat kecil dari hasil regresi tersebut dan cenderung banyak yang tidak signifikan.

Tabel 4.13
Hasil Uji Multikolonieritas

Variabel	<i>Tolerance</i>	VIF	Keterangan
Penerapan Etika Bisnis Islam	1,000	1,000	Bebas

Sumber: data primer diolah, 2020.

Pada tabel 4.13, diperoleh nilai *tolerance* sebesar $1,000 > 0,10$ dan nilai $VIF < 10$, sehingga dapat diambil kesimpulan bahwa data dalam penelitian ini tidak mengalami gejala multikolinearitas.

c. Uji Heterosdastisitas

Heteroskedastisitas adalah suatu keadaan dimana varian dari kesalahan pengganggu tidak konstan untuk semua nilai variabel bebas, dimana uji ini bertujuan untuk menguji apakah dalam model regresi terjadi ketidaksamaan varian dari residual atau satu pengamatan lainnya. Untuk mendeteksinya dilihat dari titik-titik yang menyebar di atas dan di bawah angka 0 pada sumbu Y pada grafik *Scatterplot*.



Dari gambar 4.3 menunjukkan bahwa sebaran data residual tidak membentuk pola tertentu dan menyebar di bawah dan atas angka nol pada sumbu Y dengan demikian model terbebas dari gejala heteroskedastisitas.

4. Analisis Regresi Linear Sederhana

Data yang diperoleh dari pendekatan empiris dianalisis secara kuantitatif dengan menggunakan teknik pengujian uji regresi linear sederhana, dengan

menggunakan SPSS versi 22. Analisis regresi linear sederhana ini digunakan untuk mengetahui pengaruh variabel bebas (X) terhadap variabel terikat (Y).

Tabel 4.14
Hasil Uji Regresi Linear Sederhana

Variabel	Beta (β)
Konstan (α)	26,388
Penerapan Etika Bisnis Islam	0,560

Sumber: data primer diolah, 2020.

Persamaan regresi sederhana adalah sebagai berikut:

$$Y = 26,388 + 0,560X + e$$

Dari persamaan regresi linier sederhana di atas, maka dapat dijelaskan sebagai berikut:

- a) Nilai $\alpha = 26,388$ menunjukkan bahwa, jika variabel penerapan etika bisnis Islam (X) bernilai 0, maka besarnya variabel keuntungan (Y) yang ada adalah sebesar 26,388.
- b) Jika penerapan etika bisnis Islam (X) berubah dengan satu satuan nilai, maka Y akan berubah sebesar 0,560, artinya semakin baik penerapan etika bisnis Islam, maka keuntungan akan semakin meningkat.

5. Uji Koefisien Determinasi (R^2)

Koefisien determinan (R^2) digunakan untuk mengukur seberapa jauh kemampuan model dalam menerangkan variasi variabel dependen. Nilai R^2 yang mendekati satu berarti variabel-variabel independennya menjelaskan hampir semua informasi yang dibutuhkan untuk memprediksi variabel dependen. Hasil perhitungan koefisien determinan penelitian ini dapat dilihat pada tabel 4.15 di bawah ini.

Tabel 4.15
Hasil Uji Koefisien Determinasi

R	R Square	Adjusted R Square
0.574	0.329	0.323

Sumber: data primer diolah, 2020.

Dari tabel 4.15, dapat dilihat bahwa nilai *adjusted R Square* adalah 0,329. Hal ini berarti variabel bebas yakni penerapan etika bisnis Islam (X) berkontribusi pada perubahan nilai keuntungan (Y) sebesar 32,9%, sedangkan sisanya 67,1% dipengaruhi oleh faktor-faktor lainnya yang tidak masuk dalam penelitian.

6. Uji Hipotesis/Uji T

Hipotesis penelitian ini adalah ada pengaruh variabel penerapan etika bisnis Islam (X) terhadap keuntungan (Y). Pengujian hipotesis dilakukan dengan teknik statistik uji t (parsial). Untuk mengetahui lebih jelas hubungan antara variabel bebas terhadap variabel terikat secara parsial maka dilakukan pengujian dengan menggunakan uji t yaitu tingkat signifikansi $\alpha/2 = 0,05/2 = 0,025$ dengan $df = n - k - 1 = 100 - 2 - 1 = 97$, Maka diperoleh $t_{tabel} = 1,985$. Kriteria yang dipakai dalam uji t adalah:

- 1) Apabila $t_{hitung} > t_{tabel}$ atau nilai signifikansi $< \alpha (0,05)$ maka H_0 ditolak dan H_a diterima.
- 2) Apabila $t_{hitung} < t_{tabel}$ atau nilai signifikansi $> \alpha (0,05)$ maka H_0 diterima dan H_a ditolak.

Tabel 4.16
Hasil Uji T

Variabel	T_{hitung}	T_{tabel}	Signifikansi
Penerapan Etika Bisnis Islam	6,939	1,985	0,000

Sumber: data primer diolah, 2020.

Berdasarkan tabel 4.16, diperoleh nilai t_{hitung} variabel penerapan etika bisnis Islam (X) diperoleh nilai t_{hitung} 6,939 yang lebih besar dari t_{tabel} yaitu 1,985 dengan nilai probabilitas signifikansi $0,000 < \alpha$ (0,05), sehingga hipotesis yang menyatakan penerapan etika bisnis Islam berpengaruh signifikan terhadap keuntungan diterima. Artinya, variabel etika bisnis Islam mempunyai pengaruh yang berarti terhadap keseluruhan model regresi. Jika terjadi kenaikan pada variabel penerapan etika bisnis Islam, maka akan berpengaruh terhadap variabel keuntungan.

E. Pembahasan

Hasil distribusi variabel penelitian diperoleh variabel penerapan etika Bisnis Islam dinilai baik. Hal ini ditunjukkan dengan skor rata-rata variabel sebesar 4,1. Perhitungan pada analisis statistik, penerapan etika Bisnis Islam mempunyai pengaruh signifikan terhadap keuntungan. Hal ini terlihat dari koefisien regresi variabel penerapan etika Bisnis Islam yang mempunyai tanda positif t_{hitung} lebih besar dari t_{tabel} dan signifikansi lebih kecil dari nilai α . Bisnis memiliki pengertian yang sangat luas. Aktifitas bisnis bukan saja kegiatan dalam rangka menghasilkan barang dan jasa, tetapi juga termasuk kegiatan mendistribusikan barang dan jasa tersebut ke pihak-pihak yang memerlukan serta aktivitas lain yang mendukung kegiatan produksi dan distribusi tersebut.⁵²

Muslich mengemukakan bahwa etika bisnis merupakan suatu pengetahuan tentang tata cara ideal pengaturan dan pengelolaan bisnis yang memperhatikan

⁵²Sukrisno Agoes dan I Cenik Ardana, *Etika Bisnis dan Profesi* (Jakarta: Salemba Empat, 2014), h. 76.

norma dan moralitas yang berlaku secara universal. Menurut etika bisnis Islam, setiap pelaku bisnis (wirausaha) dalam berdagang hendaknya tidak semata-mata bertujuan mencari keuntungan sebesar-besarnya, akan tetapi yang paling penting adalah mencari keridhaan dan mencapai keberkahan atas rezeki yang diberikan oleh Allah swt. Profit bukanlah semata-mata tujuan yang harus selalu diutamakan. Dunia bisnis juga harus berfungsi sebagai sosial dan harus dioperasikan dengan mengindahkan etika-etika yang berlaku di masyarakat. Para pengusaha juga harus menghindari dari upaya yang menyalagunakan segala cara untuk mengejar keuntungan pribadi semata tanpa peduli berbagai akibat yang merugikan pihak lain, masyarakat luas.⁵³

Hasil penelitian ini diperkuat dengan penelitian Muhammad Hashim di dalam jurnalnya "*Islamic Perception of Business Ethics and the Impact of Secular Thoughts on Islamic Business Ethic*" yang menyatakan bahwa menjadi Muslim, kita harus mengikuti aturan dan regulasi untuk urusan bisnis yang dinyatakan oleh hukum bisnis Islam yang akan mempertahankan citra dan akan mampu bertahan. Demikian pula pendapat Khurshid Ahmad yang dikutipnya mengemukakan bahwa Islam adalah cara hidup yang lengkap. Ini memberikan panduan untuk semua kegiatan baik ini individu, sosial, material dan moral, hukum dan budaya, ekonomi dan politik dan nasional atau internasional. Islam mengajak orang untuk

⁵³Desy Astrid Anindya, "Pengaruh Etika Bisnis Islam Terhadap Keuntungan Usaha Pada Wirausaha Di Desa Delituakecamatan Delitua", *At-Tawassuth*, Vol. II, No.2, (2017), h. 403.

masuk ke flip Islam tanpa kebimbangan apapun dan untuk mengikuti bimbingan Allah di segala bidang kehidupan.⁵⁴

Hasil pengujian tersebut sejalan dengan penelitian yang dilakukan oleh Faisal Yusuf Saputra yang menyatakan keuntungan usaha dipengaruhi etika bisnis islami.⁵⁵ Etika Islam memiliki aksioma-aksioma dasar yang dirumuskan dan dikembangkan oleh para sarjana muslim. Aksioma-aksioma ini merupakan turunan dari hasil penerjemahan kontemporer akan konsep-konsep fundamental dari nilai moral islami. Aksioma-aksioma tersebut adalah Ketauhidan, keadilan/keseimbangan, kehendak bebas, tanggung jawab, dan ihsan.⁵⁶

Peningkatan jumlah keuntungan menentukan kemajuan finansial sebuah usaha. Hal ini sesuai dengan tujuan dalam berbisnis yaitu untuk memperoleh keuntungan sebagai rezeki dari Allah swt. Hal ini sesuai firman Allah dalam QS al-Jumuah/62: 10,

فَإِذَا قُضِيَتِ الصَّلَاةُ فَانْتَشِرُوا فِي الْأَرْضِ وَابْتَغُوا مِن فَضْلِ اللَّهِ وَاذْكُرُوا اللَّهَ كَثِيرًا لَّعَلَّكُمْ تُفْلِحُونَ

Terjemahnya:

*Apabila telah ditunaikan shalat, maka bertebaranlah kamu di muka bumi dan carilah karunia Allah dan banyak-banyaklah mengingat Allah supaya kamu beruntung.*⁵⁷

Ayat di atas menunjukkan bahwa manusia tidak hanya diperintahkan untuk beribadah, tetapi juga harus berusaha untuk memperoleh rezeki. Hal ini sejalan

⁵⁴Muhammad Hashim, "Islamic Perception of Business Ethics and the Impact of Secular Thoughts on Islamic Business Ethic", *International Journal of Academic Research in Business and Social Sciences*, Vol. 2, No. 3 (March 2012), h. 699

⁵⁵Faisal Yusuf Saputra, Pengaruh Penerapan Etika Bisnis Islam terhadap Keuntungan Usaha Pengusaha Laundry di Kecamatan Tembalang, *Skripsi*, (Semarang: Fakultas Ekonomi dan Bisnis Islam, Universitas Islam Negeri Walisongo, 2016), hal. ix.

⁵⁶Faisal Badroen, *Etika Bisnis dalam Islam*, (Jakarta: Kencana, 2006), hal. 88.

⁵⁷Departemen Agama RI, *Al-Qur'an dan Terjemahannya*, (Bandung: Pt. SygmaExamedia Arkanleema, 2009), hal. 476.

dengan cara memperoleh rezeki melalui berbisnis. Keuntungan yang diperoleh merupakan rezeki dari Allah swt atas usaha yang dilakukan pebisnis untuk mencari karunia-Nya. Ayat tersebut juga menjelaskan bahwa sebelum bertebaran di muka bumi dan mencari karunia Allah swt hendaknya melaksanakan solat terlebih dahulu. Hal tersebut dikarenakan solat dapat mencegah perbuatan keji, sehingga dengan melaksanakan solat sebelum berbisnis maka akan mencegah pelanggaran-pelanggaran etika yang menyimpang dari ajaran Islam.


Tingkat pertumbuhan suatu bisnis banyak dipengaruhi oleh berbagai faktor. Baik faktor yang berasal dari internal maupun faktor yang berasal dari eksternal. Baik faktor yang dapat mendukung kemajuan dan perkembangan bisnis, maupun faktor-faktor yang dapat menghambat perjalanan suatu bisnis. Parameter penerapan etika bisnis Islam juga dapat digunakan untuk mengukur kemajuan suatu bisnis. Parameter-parameter tersebut antara lain aspek pemasaran, manajemen dan SDM, hukum, sosial, dampak lingkungan, dan finansial.⁵⁸ Penerapan etika bisnis Islam juga berdampak pada aspek finansial sebagaimana dapat dilihat dari kemajuan perusahaan dan prospek bisnisnya yang baik. Bahkan sebenarnya omset yang didapatkan perusahaan masih dapat dikelola lebih baik atau dikembangkan dengan sistem yang lebih baik dan profesional.⁵⁹

Hasil penelitian yang diperoleh diketahui bahwa pengetahuan yang dimiliki seorang pedagang merupakan cerminan jati dirinya di dalam berdagang. Setiap orang memiliki pengetahuan yang berbeda-beda di dalam hidupnya yang

⁵⁸Emawati, Analisis kelayakan finansial industri tahu: Studi kasus usaha dagang tahu Bintaro Kabupaten Tangerang Propinsi Banten, *Skripsi*, (UIN Syarif Hidayatullah, 2017), hal. ix.

⁵⁹Wahyu Mijil Sampurno, Penerapan Etika Bisnis Islam dan Dampaknya terhadap Kemajuan Bisnis Industri Rumah Tangga, *Journal of Islamic Economics Lariba*, vol. 2, (2016), hal. 13.

dapat diperoleh melalui pendidikan formal atau non formal dan pengetahuan ini diperoleh sepanjang hidupnya, namun yang menjadi pertanyaan apakah pengetahuan tersebut digunakan untuk hal-hal yang baik atau tidak sehingga pengetahuan yang dimiliki tersebut merupakan acuan seseorang melakukan kegiatannya, apakah dengan norma-norma yang berlaku atau tidak.



BAB V

PENUTUP

A. *Simpulan*

Setelah melihat hasil penelitian yang telah dibahas mengenai penerapan etika bisnis Islam berpengaruh positif terhadap keuntungan pada usaha mikro kecil di Kecamatan Watang Sawitto Kabupaten Pinrang, maka dapat ditarik kesimpulan dari penelitian ini yaitu ada pengaruh positif dan signifikan antara pengaruh penerapan etika bisnis Islam terhadap keuntungan pada usaha mikro kecil di Kecamatan Watang Sawitto Kabupaten Pinrang.

B. *Saran*

Adapun masukan berupa saran berkenaan dengan pembahasan dan penelitian skripsi ini, peneliti menyarankan adanya proses terus menerus untuk melakukan pengujian mengenai penerapan etika bisnis Islam ditinjau dari aspek produksi, konsumsi dan pemasarannya. Dikarenakan masih banyak pelaku ekonomi yang masih awam dengan kalimat etika bisnis Islam. Ada baiknya untuk para ekonom yang paham dengan etika dalam menjalankan bisnis senantiasa menyuarakan isi kepalanya kepada para pebisnis pemula maupun yang sudah pengalaman agar perekonomian Indonesia berada dalam naungan Ekonomi Islam yang akan penuh dengan keberkahan dan keselamatan.

DAFTAR PUSTAKA

- Alim, Nizarul. *Pembiayaan Syari'ah untuk Usaha Mikro dan Kecil: Studi Kasus dan Solusi*, Cet. I. Surabaya: PT. Bina Ilmu, 2009.
- Amalia, Fitri. Pengaruh Etika Bisnis Islam dan Konsep pada Usaha Kecil. *Jurnal Manajemen Gajayana*, Vol 3, No 4, (2015).
- _____. Pengaruh Etika Bisnis Islam dan Konsep Implementasi pada Usaha Kecil. *Jurnal Manajemen Gajayana*, Vol 3, No 4, (2010).
- Anggraeni, Galuh. *Pembelajaran dan Implementasi Etika Bisnis Islam*, *Journal of Multidisciplinary Studies*, Vol 1, No 2, (2017).
- Antonio, Muhammad Syafi'i. *Bank Syariah Dari Teori Ke Praktik*. Jakarta: Gema Insani Pers, 200 M.
- Arif, Muhammad. Desain Pendidikan Karakter Berbasis Nilai-nilai Ihsan, *Journal of Curriculum and Educational Technology*, Vol 1, No 2, (2017).
- Arifin, Johan. *Etika Bisnis Islam*. Semarang: Walisongo Press, 2016.
- Arina, Ayu. "Pengaruh Beban Operasional Pendapatan Operasional dan Rasio Kecukupan Modal Terhadap Pertumbuhan Laba Bersih PT. Bank Muamalat Indonesia". *Skripsi* (Sarjana studi akuntansi Tulungagung: perpustakaan IAIN Tulungagung, 2015).
- Astrid, Desi. Pengaruh Etika Bisnis Islam Terhadap Keuntungan Usaha. *Jurnal At-Tawassuth*, Vol 2, No 2, (2017).
- Badan Pusat Statistik (BPS). *Kabupaten Pinrang 2018*, diakses pada 03 Desember 2019.
- Badroen, Faisal. *Etika Bisnis Dalam Islam*. Jakarta: Kencana Prenada Media Grup, 2015.
- Dahlina, Merry. "Analisis Tingkat Religiusitas Terhadap Etika Bisnis Pedagang Muslim Pasar Induk Lambaro Aceh Besar". *Skripsi*. Banda Aceh: Fakultas Ekonomi dan Bisnis Islam, 2018.
- Departemen Agama RI. *Al-Qur'an dan Terjemahannya*. Bandung Pt. SygmaExamedia Arkanleema, 2009.
- Edwin, Mustafa. *Pengenalan Eksklusif Ekonomi Islam*. Jakarta: Kencana Prenada Media Grup, 2015.

- Emawati. Analisis kelayakan finansial industri tahu: Studi kasus usaha dagang tahu Bintaro Kabupaten Tangerang Propinsi Banten. *Skripsi*. UIN Syarif Hidayatullah, 2017.
- Fani. *Gagasan Keadilan Dalam Hukum Islam*. Semarang: Wahana Akamedika, 2014.
- Fauzan. Pengaruh Religiusitas terhadap Etika Bisnis. *Jurnal Manajemen dan Kewirausahaan*, Vol 15, No 1, (2013).
- Harahap, Sofyan S. *Teori Akuntansi*. Yogyakarta: Rajawali Press, 2012.
- _____. *Teori Kritis Laporan Keuangan*. Jakarta: Bumi Aksara, 2015.
- Hubeis, Musa. *Prospek Usaha Kecil Dalam Wadah Inkubator Bisnis*, Cet.I. Bogor: Galia Indonesia, 2009.
- Jabir, Taha. *Bisnis Islam*. Yogyakarta: AK Group, 2016.
- Juliyani, Erly. *Etika Bisnis Dalam Perspektif Islam*, *Jurnal Ummul Qura*, Vol 7, No 1, (2016).
- Jusmaliani. *Bisnis Berbasis Syariah*, Jakarta: Bumi Aksara, 2008.
- Kementerian Agama Republik Indonesia. *Lajnah Pentashihah Mushaf al-Qur'an Kemenag*. Jakarta, 2012.
- Kerja sama LPPI dengan Bank Indonesia. *Profil Bisnis Usaha Mikro Kecil dan Menengah*, 2015.
- Manuel G. *Etika Bisnis Konsep dan Kasus*. Yogyakarta: Andi, 2016.
- Martawireja, Rizal Aji Erlangga dan Ahim Abdurahim. *Akuntansi Perbankan Syariah Teori dan Praktik Kontemporer*. Jakarta: Salemba Empat, 2016.
- Muhammad. *Metodologi Penelitian Ekonomi Islam Pendekatan Kuantitatif*. Jakarta: Rajawali Pers, 2008.
- Nurhayati, Sri dan Wasilah. *Akuntansi Syariah di Indonesia*. Jakarta: Salemba Empat, 2009.
- Pemerintah Republik Indonesia. *Undang-undang No. 20 tahun 2008 tentang Usaha Mikro, Kecil, dan Menengah*.
- Prawirokusumo, Soeharto. *Kewirausahaan dan Manajemen Usaha Kecil*, Cet.I. Yogyakarta: BPFE Yogyakarta, 2010.

- Rahmini, Yuli. Perkembangan Usaha Mikro Kecil dan Menengah di Indonesia. *Jurnal Ilmiah Canos Ekonomos*. Vol 6, No 1, (2017).
- Sampurno, Wahyu Mijil. Penerapan Etika Bisnis Islam dan Dampaknya terhadap Kemajuan Bisnis Industri Rumah Tangga. *Journal of Islamic Economics Lariba*, vol. 2, (2016).
- Saputra, Faisal Yusuf. Pengaruh Penerapan Etika Bisnis Islam terhadap Keuntungan Usaha Pengusaha Laundry di Kecamatan Tembalang. *Skripsi*. Semarang: Fakultas Ekonomi dan Bisnis Islam, Universitas Islam Negeri Walisongo, 2016.
- Sarjono, Haryadi dan Winda Julianita. *SPSS vs LISREL: Sebuah Pengantar, Aplikasi untuk Riset*. Jakarta : Salemba Empat, 2016.
- Saryawan, Made. Analisis modal usaha, jam usaha dan teknologi terhadap tingkat keuntungan ukm dikecamatan Denpasar utara, *Jurnal Ekonomi dan Bisnis Unud Bali*, Vol 2 No 1, (2015).
- Sekaran, Uma. *Metodologi Penelitian untuk Bisnis*. Jakarta: Salemba Empat, 2006.
- Shihab, M. Quraish. *Tafsir al-Mishbah, Pesan Kesan dan Keserasian al-Qur'an*. Tangerang: penerbit Lentera Hati, 2017.
- Siregar, Syofian. *Statistik Deskriptif untuk Penelitian*. Jakarta: Rajawali Pers, 2015.
- _____. *Statistika Deskriptif untuk Penelitian: Dilengkapi Perhitungan Manual dan Aplikasi Spss Versi 22*. Jakarta: PT Raja Grafindo Persada, 2010.
- Sugiyono. *Metode Penelitian Kuantitatif dan Kualitatif*. Bandung : Alfabeta, 2010).
- Sumitro, Warkum. *Azas-azas Perbankan Islam dan Lembaga-lembaga Terkait*. Jakarta: Raja Grafindo Persada, 2017.
- Yusuf, Arif. *Pemahaman Strategi Bisnis dan Kewirausahaan*. Jakarta: Kencana Prenada media Group, 2016.

L

A

M

P

I

R

UNIVERSITAS ISLAM NEGERI

ALAUDDIN

M A K A S S A R

N

Lampiran 1

DATA KARAKTERISTIK RESPONDEN

Nomor Responden	Jenis Kelamin	Umur Responden	Pendidikan Terakhir	Usia Usaha	Usaha Sebelumnya	Jumlah Karyawan
1	1	3	1	3	1	4
2	2	2	3	1	2	3
3	2	1	3	1	2	1
4	1	1	1	2	2	1
5	2	3	4	3	1	3
6	2	2	4	1	2	1
7	1	1	2	2	2	3
8	2	2	4	1	1	1
9	2	1	3	3	2	3
10	1	2	1	2	2	4
11	2	2	4	1	2	1
12	2	1	4	2	1	1
13	1	2	2	3	2	1
14	2	3	3	1	2	3
15	1	2	4	2	2	1
16	2	2	4	1	1	3
17	1	2	1	1	2	1
18	2	1	3	2	2	3
19	1	2	3	2	1	3
20	2	3	3	1	2	3
21	1	1	4	2	1	3
22	2	1	2	3	2	2
23	1	2	4	2	2	2
24	2	2	4	1	1	4
25	1	3	1	2	2	2
26	2	1	2	1	2	2
27	2	1	4	2	1	1
28	1	2	4	3	2	3
29	2	3	4	1	2	2
30	1	2	2	2	1	1
31	1	2	3	1	2	2
32	2	1	4	2	2	3
33	2	2	1	2	1	3
34	1	2	4	1	2	1
35	2	3	3	2	1	3
36	1	1	2	2	1	1
37	1	2	2	1	2	3

38	2	3	3	2	2	3
39	2	2	2	1	1	3
40	1	1	4	2	2	2
41	2	2	3	2	2	3
42	1	1	4	3	1	1
43	2	2	1	1	2	1
44	1	2	4	1	2	3
45	2	3	2	2	1	1
46	1	2	3	3	2	3
47	1	1	3	1	2	3
48	2	2	4	1	1	2
49	1	2	2	2	2	3
50	2	2	2	2	1	1
51	1	3	4	3	2	1
52	2	2	2	1	1	3
53	1	2	4	2	2	1
54	2	2	1	1	1	3
55	1	3	3	2	2	1
56	2	2	3	1	2	2
57	1	2	2	2	1	3
58	2	1	3	1	2	2
59	2	2	2	2	2	3
60	1	3	4	1	1	2
61	2	2	3	2	2	3
62	2	1	2	2	2	2
63	1	2	4	2	1	3
64	2	2	4	1	2	1
65	2	1	3	2	1	4
66	1	2	1	1	2	1
67	2	3	4	2	1	3
68	2	2	2	1	2	2
69	1	2	3	2	2	1
70	2	1	3	2	1	3
71	1	2	2	2	2	2
72	2	2	2	1	2	1
73	1	1	1	2	1	4
74	1	2	3	3	2	1
75	1	2	4	2	1	3
76	2	2	1	1	2	2
77	1	1	3	1	2	3
78	2	2	2	2	2	3

79	1	2	2	2	2	3
80	2	2	3	1	2	1
81	1	1	2	2	2	3
82	2	2	3	2	2	2
83	1	2	1	1	2	1
84	2	2	3	2	1	4
85	1	1	3	2	2	2
86	2	2	3	2	2	1
87	1	2	1	3	2	4
88	1	1	3	2	2	2
89	1	2	2	1	2	3
90	2	2	3	2	2	3
91	2	3	1	2	1	2
92	2	2	3	2	2	3
93	1	2	3	1	2	2
94	2	1	1	2	2	4
95	2	2	3	2	2	3
96	2	2	2	2	2	3
97	2	2	3	1	2	3
98	2	1	1	2	2	3
99	2	2	3	2	2	4
100	2	1	1	1	2	2

Lampran 2

FREKUENSI DATA RESPONDEN

Jenis_Kelamin

		Frequency	Percent	Valid Percent	Cumulative Percent
Valid	Laki-Laki	44	44.0	44.0	44.0
	Perempuan	56	56.0	56.0	100.0
	Total	100	100.0	100.0	

Umur

		Frequency	Percent	Valid Percent	Cumulative Percent
Valid	17-29 Tahun	27	27.0	27.0	27.0
	30-40 Tahun	59	59.0	59.0	86.0
	> 40 Tahun	14	14.0	14.0	100.0
	Total	100	100.0	100.0	

Pendidikan_Terakhir

		Frequency	Percent	Valid Percent	Cumulative Percent
Valid	SD	17	17.0	17.0	17.0
	SMP/SLTP	23	23.0	23.0	40.0
	SMA/SLTA	34	34.0	34.0	74.0
	Perguruan_Tinggi	26	26.0	26.0	100.0
	Total	100	100.0	100.0	

Usia_Usaha

		Frequency	Percent	Valid Percent	Cumulative Percent
Valid	1-5 Tahun	37	37.0	37.0	37.0
	6-10 Tahun	52	52.0	52.0	89.0
	> 11 Tahun	11	11.0	11.0	100.0
	Total	100	100.0	100.0	

Usaha_Sebelumnya

		Frequency	Percent	Valid Percent	Cumulative Percent
Valid	Pernah	30	30.0	30.0	30.0
	Tidak_Pernah	70	70.0	70.0	100.0
	Total	100	100.0	100.0	

Jumlah_Karyawan

		Frequency	Percent	Valid Percent	Cumulative Percent
Valid	Tidak_Ada	28	28.0	28.0	28.0
	1 Orang	21	21.0	21.0	49.0
	2 Orang	42	42.0	42.0	91.0
	> 3 Orang	9	9.0	9.0	100.0
	Total	100	100.0	100.0	

Lampiran 3

**KUESIONER PENELITIAN
PENGARUH ETIKA BISNIS ISLAM TERHADAP KEUNTUNGAN PADA USAHA
MIKRO DAN USAHA KECIL DI KECAMATAN WATANG SAWITTO
KABUPATEN PINRANG**

Assalamu'alaikum Wr. Wb.

Dengan Hormat,

Sehubungan dengan penelitian yang penulis lakukan guna penyusunan tugas akhir berupa skripsi Universitas Islam Negeri Alauddin Makassar, maka dengan kerendahan hati penulis mohon kesediaan Bapak/Ibu/Sdr/i untuk mengisi anget berikut dengan jawaban yang sejujur-jujurnya. Peneliti bertanggungjawab penuh atas kerahasiaan jawaban Bapak/Ibu/Sdr/i.

Atas kesediaan dan kerja samanya saya ucapkan terimakasih.

Wassalamu'alaikum Wr. Wb.



DATA PERSONAL RESPONDEN

Nama :

Usia :

Jenis Kelamin *) : Laki-laki Perempuan

Pendidikan terakhir *) : SD SMA/SLTA
 SMP/SLTP Perguruan Tinggi

Usia usaha jasa yang anda tekuni *) : 1-5 th 6-10 th
 > 11 th

Usaha sebelumnya *) : Pernah Tidak Pernah

Jumlah karyawan yang Anda miliki *) : Tidak Ada 1 orang
 2 orang > 3 orang:

*) pilih salah satu dengan memberi tanda (√) pada jawaban yang dipilih

PETUNJUK PENGISIAN KUESIONER

Berilah tanda (√) pada jawaban yang anda pilih di lembar jawaban yang telah disediakan. Pilihlah jawaban yang sesuai dengan perasaan, pendapat, dan keadaan Bapak/Ibu/Sdr/i yang sebenarnya. Berikut ini adalah keterangan opsi jawaban:

SS : Sangat Setuju

S : Setuju

KS : Kurang Setuju

TS : Tidak Setuju

STS : Sangat Tidak Setuju

Penerapan Etika Bisnis Islam

No.	Pernyataan	SS	S	KS	TS	STS
1	Apakah nikmat yang saya peroleh merupakan titipan dari Allah SWT					
2	Walaupun sedang mengerjakan pesanan pelanggan ritual ibadah sholat 5 waktu saya tetap terjaga					
3	Sebelum mulai kegiatan usaha saya membaca basmallah					
4	Usaha yang saya miliki memberi harga sesuai dengan kualitas produk yang diperoleh kepada pelanggan					
5	Apakah anda merespon saran dari Pelanggan yang akan menggunakan produk anda tentang barang yang bermasalah					
6	Jika terjadi gangguan pada usaha anda yang menyebabkan terganggu layanan kepada konsumen apakah anda memberitahunya ke pelanggan					
7	Menurut saya apakah pengusaha lain boleh membuka usaha yang sama di dekat milik saya					
8	Persaingan harga dari pengusaha lain membuat saya lebih bersemangat dalam menekuni usaha ini					
9	Jika saya tidak sanggup menampung pelanggan yang ingin menggunakan jasa saya. Apakah saya mengalihkan ke pengusaha lain					
10	Usaha milik saya mengganti Barang rusak karena kesalahan saya					
11	Produk yang anda gunakan apakah ramah lingkungan					
12	Apakah saya mengolah limbah dari Usaha saya agar lebih aman jika dibuang ke lingkungan sekitar					
13	Menjadi pengusaha bukan hanya untuk mencari keuntungan tapi juga untuk membantu kebutuhan pembeli					
14	Dalam menjalankan bisnis ini saya mengutamakan kenyamanan pembeli					

Keuntungan

No	Pernyataan	SS	S	KS	TS	STS
1	Tingkat kedatangan rata-rata pelanggan/hari semakin meningkat					
2	Pelanggan baru/hari semakin Bertambah					
3	Minat pelanggan lama untuk menggunakan jasa semakin meningkat					
4	Tingkat pertumbuhan laba bersih usaha saya semakin meningkat tiap bulannya					
5	Usaha saya mengalami kenaikan Pembeli tiap harinya					
6	Perputaran uang usaha saya semakin Cepat					
7	Saya puas dengan waktu yang dibutuhkan untuk mencapai titik impas usaha / break-even point					
8	Dalam mengembalikan modal usaha yang digunakan harian perlu waktu yang singkat					
9	Balik modal usaha saya termasuk cepat					
10	Usaha saya memiliki RoI/ laba atas investasi yang tinggi					
11	Keuntungan usaha saya bisa untuk ditabung					
12	Tingkat keuntungan usaha saya semakin meningkat					
13	Usaha saya telah mencapai Real profit (keuntungan yang maksimal)					
14	Keuntungan usaha saya masih bisa berkembang					
15	Tingkat keuntungan usaha saya semakin meningkat					

LAMPIRAN 4

DATA TABULASI ANGGKET

No.	Penerapan Etika Bisnis Islam (X)														JML	Keuntungan (Y)															JML
	1	2	3	4	5	6	7	8	9	10	11	12	13	14		1	2	3	4	5	6	7	8	9	10	11	12	13	14	15	
1	5	5	5	5	5	5	5	5	5	5	5	5	5	5	70	5	5	5	5	5	5	5	5	5	5	5	5	5	5	75	
2	5	5	5	5	5	5	5	5	5	5	3	3	5	3	64	4	5	3	5	4	4	5	4	3	5	4	3	5	5	4	63
3	5	5	5	5	5	5	5	5	5	5	5	5	5	5	70	5	5	5	5	5	5	5	5	5	5	5	5	5	5	75	
4	5	5	4	4	4	4	3	3	4	4	4	4	3	3	54	3	3	3	3	3	3	3	5	3	3	3	3	3	3	4	48
5	2	2	2	2	2	2	2	2	2	2	5	5	5	5	40	3	3	3	3	3	3	3	3	3	5	5	5	5	5	5	55
6	5	5	5	5	5	5	5	5	5	5	5	5	5	5	70	5	5	5	5	5	5	5	5	5	5	5	5	5	5	75	
7	5	5	5	5	5	5	5	5	5	5	4	4	3	4	65	4	4	5	3	3	4	3	4	4	4	4	4	4	4	58	
8	4	3	4	4	4	4	4	4	3	4	4	4	4	4	54	4	4	4	3	4	3	3	5	3	4	5	4	4	4	58	
9	5	5	5	5	5	5	5	5	5	5	5	5	5	5	70	5	5	5	5	5	5	5	5	5	5	5	5	5	5	75	
10	4	3	4	2	4	4	4	3	3	3	4	4	3	4	49	3	3	3	2	3	3	3	5	3	2	4	5	4	2	5	50
11	5	5	5	5	5	5	5	5	5	5	4	4	4	3	65	5	4	4	4	4	4	4	4	4	3	3	3	2	2	54	
12	4	4	4	4	4	4	4	4	4	4	5	5	5	5	60	5	5	4	4	3	3	3	3	4	4	5	5	5	5	63	
13	4	3	3	3	4	4	2	3	2	2	4	4	3	3	44	3	3	3	3	3	3	3	5	3	3	3	3	3	3	4	48
14	5	5	5	5	5	5	5	5	5	5	4	5	4	4	67	5	5	4	4	3	3	3	5	4	4	4	4	4	4	4	60
15	4	3	4	4	3	4	4	4	4	3	4	4	3	3	51	3	3	3	3	3	3	3	5	3	3	3	3	3	3	4	48
16	5	5	5	5	5	5	5	5	5	5	4	4	3	4	65	4	4	4	2	4	4	4	4	4	2	4	5	4	2	5	56
17	4	4	4	4	4	4	4	4	4	4	5	3	5	3	56	4	5	4	4	4	4	4	4	4	4	4	3	5	3	4	60
18	5	5	5	5	5	5	5	5	5	5	4	5	4	4	67	5	5	4	4	4	4	4	4	4	4	4	4	4	4	4	62
19	3	4	3	3	3	2	3	3	3	3	5	5	5	5	50	4	4	4	4	4	4	4	4	4	4	5	5	5	5	5	65
20	5	5	5	5	5	5	5	5	5	5	4	3	4	2	63	4	4	4	4	4	4	4	4	4	4	4	4	5	4	3	60
21	3	3	3	3	3	3	3	3	3	3	4	3	4	4	45	4	4	4	2	2	2	5	5	2	2	5	4	4	4	3	52
22	4	4	4	4	4	4	3	4	4	4	4	3	3	3	52	2	2	5	5	2	5	5	4	4	2	4	3	3	3	4	53
23	5	5	5	5	5	5	5	5	5	5	4	4	3	4	65	4	4	4	4	4	4	4	4	4	4	4	4	4	4	4	60
24	4	4	4	4	5	4	5	5	3	5	3	3	4	4	57	5	4	4	4	4	2	5	4	4	4	4	5	5	4	4	62
25	5	5	5	5	5	5	5	5	5	5	5	5	5	5	70	4	4	4	4	4	4	4	4	4	4	5	5	5	5	5	65
26	4	4	4	4	4	4	4	4	4	4	4	4	5	4	57	4	4	4	2	4	4	4	4	4	2	4	5	4	2	5	56
27	5	5	5	5	5	5	5	5	5	5	5	5	5	5	70	4	5	4	4	4	4	4	4	4	4	4	5	5	5	4	64

28	5	4	5	4	5	4	5	4	4	5	4	5	4	4	62	5	5	4	4	4	4	4	4	4	4	4	4	4	4	4	4	4	4	62
29	5	5	4	4	5	4	5	4	5	4	4	4	5	5	63	4	4	4	4	4	4	2	4	4	5	5	5	5	4	4	4	62		
30	5	5	5	5	5	5	5	5	5	5	4	4	5	4	67	4	4	4	4	4	4	4	4	4	4	4	4	5	4	4	61			
31	3	3	3	3	3	3	3	3	3	3	5	5	5	5	50	4	4	4	4	4	4	2	4	4	5	5	5	5	5	5	63			
32	5	5	5	5	5	5	5	5	5	5	4	4	4	4	66	4	4	4	4	4	5	4	5	4	4	4	5	5	5	5	66			
33	5	4	5	5	5	4	4	4	4	5	4	5	5	5	64	4	4	4	4	4	4	4	4	4	4	4	4	5	5	4	62			
34	4	4	4	4	4	4	3	4	4	4	4	5	4	4	56	4	4	4	4	4	4	5	2	4	4	4	4	4	4	4	4	59		
35	4	4	4	4	4	4	3	4	4	4	4	4	5	4	56	4	4	4	4	2	2	5	2	4	4	4	4	4	4	4	4	55		
36	5	5	5	5	5	5	5	5	5	5	4	4	5	5	68	4	4	4	4	4	4	4	4	4	5	5	5	5	4	4	64			
37	5	5	5	5	5	5	5	5	5	5	5	5	5	5	70	5	5	5	5	5	5	5	5	5	5	5	4	5	5	5	74			
38	5	5	5	5	5	5	5	5	5	5	5	4	5	4	68	5	5	5	5	5	5	5	2	4	4	4	4	4	5	4	66			
39	5	5	5	5	5	5	5	5	5	5	3	3	3	3	62	4	2	3	3	2	4	3	3	3	3	3	3	3	3	3	45			
40	5	5	5	5	5	5	5	5	5	5	4	4	4	4	66	5	5	5	5	5	5	5	5	5	5	4	4	4	4	4	70			
41	4	3	3	2	3	3	3	3	3	3	3	5	5	3	46	3	3	3	3	3	3	5	3	3	3	4	4	4	3	4	51			
42	4	3	2	3	3	3	3	3	3	3	4	4	3	4	45	3	3	3	2	3	3	5	3	3	2	4	5	4	2	5	50			
43	4	3	3	3	4	4	3	3	3	4	3	3	5	3	48	4	5	3	3	4	4	5	4	3	4	4	3	5	5	4	60			
44	4	4	3	4	4	4	4	4	4	4	4	5	4	4	56	5	5	4	4	3	3	5	3	4	4	4	4	4	4	4	60			
45	5	5	4	4	4	4	3	3	4	4	4	4	3	3	54	3	3	3	3	3	3	3	3	3	3	3	3	3	3	4	46			
46	3	3	3	3	3	4	3	3	3	3	4	4	4	4	47	3	3	4	3	4	4	5	3	4	3	4	4	4	3	4	55			
47	4	4	3	4	3	4	5	4	2	5	3	4	3	4	52	5	5	5	5	5	5	5	2	3	4	4	4	4	3	4	63			
48	3	3	5	3	4	4	3	5	5	4	4	4	3	4	54	4	4	3	3	4	4	5	4	3	4	4	4	4	4	4	58			
49	4	5	4	4	4	4	4	4	4	4	4	4	4	4	57	4	4	4	3	4	3	5	3	3	4	5	4	4	4	4	58			
50	4	4	4	5	4	4	4	4	3	3	4	4	4	3	54	4	4	4	3	4	3	5	4	4	5	4	4	3	4	4	59			
51	4	3	4	4	3	5	4	4	4	3	4	4	3	4	53	3	3	3	2	3	3	3	3	3	2	4	5	4	2	5	48			
52	4	3	3	3	4	4	3	3	3	4	3	3	5	3	48	4	5	3	3	4	4	3	4	3	4	4	3	5	5	4	58			
53	4	4	3	4	4	4	4	4	4	4	4	5	4	4	56	5	5	4	4	3	3	5	4	4	4	4	4	4	4	4	60			
54	5	5	5	5	5	5	5	5	5	5	4	4	3	3	64	3	3	3	3	3	3	5	3	3	3	3	3	3	4	48				
55	5	5	5	5	5	5	5	5	5	5	4	4	4	4	66	3	3	4	3	4	4	3	5	4	3	4	4	3	4	55				
56	4	4	3	4	3	4	5	4	2	5	3	4	3	4	52	5	5	5	5	5	5	5	2	3	4	4	4	4	3	4	63			
57	3	3	5	3	4	4	3	5	5	4	4	4	3	4	54	4	4	3	3	4	4	3	4	3	4	4	4	4	4	4	56			
58	4	5	4	4	4	4	4	4	4	4	4	4	4	4	57	4	4	4	3	4	3	3	5	3	4	5	4	4	4	4	58			
59	4	4	4	5	4	3	4	4	3	3	4	4	4	3	53	4	4	4	3	4	3	3	5	4	5	4	4	3	4	4	58			

60	4	3	4	2	5	4	4	5	4	3	4	4	3	4	53	3	3	3	2	3	3	3	5	3	2	4	5	4	2	5	50	
61	4	3	4	4	3	5	4	4	4	3	4	4	4	3	53	5	4	4	4	4	4	4	4	4	4	3	3	3	2	2	54	
62	4	5	4	4	4	4	4	4	4	4	4	5	4	4	58	5	5	4	4	3	3	3	3	4	4	4	4	4	4	4	58	
63	4	4	3	5	4	4	4	4	3	3	4	4	3	3	52	3	3	3	3	3	3	3	5	3	3	3	3	3	3	4	48	
64	4	3	4	2	5	4	4	5	4	3	4	5	4	4	55	5	5	4	4	3	3	3	5	4	4	4	4	4	4	4	60	
65	4	3	4	4	3	4	4	4	4	3	4	4	3	3	51	3	3	3	3	3	3	3	5	3	3	3	3	3	3	4	48	
66	4	4	4	4	4	4	4	4	4	4	4	4	3	4	55	4	4	4	2	4	4	4	4	4	4	2	4	5	4	2	5	56
67	4	4	4	4	4	4	4	4	4	4	5	3	5	3	56	4	5	4	4	4	4	4	4	4	4	4	4	3	5	3	4	60
68	4	4	4	4	4	4	4	4	4	4	4	5	4	4	57	5	5	4	4	4	4	4	4	4	4	4	4	4	4	4	4	62
69	4	4	4	3	4	4	4	3	3	3	3	4	4	5	52	4	4	4	4	4	4	4	4	4	4	4	3	4	4	3	3	57
70	4	4	4	4	4	4	4	4	4	4	4	3	4	2	53	4	4	4	4	4	4	4	4	4	4	4	4	4	5	4	3	60
71	4	3	4	4	4	4	4	4	4	4	4	3	4	4	54	4	4	4	2	2	2	5	5	2	2	5	4	4	4	3	52	
92	4	4	4	4	4	4	3	4	4	4	4	3	3	3	52	2	2	5	5	2	5	5	4	4	2	4	3	3	3	4	53	
73	4	3	3	3	3	4	4	4	4	4	4	4	3	4	51	4	4	4	4	4	4	4	4	4	4	4	4	4	4	4	4	60
74	4	4	4	4	5	4	5	5	3	5	3	3	4	4	57	5	4	4	4	4	2	5	4	4	4	4	5	5	4	4	62	
75	3	3	5	3	4	4	5	4	4	3	5	5	5	5	58	4	4	3	4	3	4	3	4	3	3	5	5	5	5	5	60	
76	4	4	4	4	4	4	4	4	4	4	4	4	5	4	57	4	4	4	2	4	4	4	3	3	3	4	5	4	2	5	55	
77	4	4	4	4	4	4	4	4	4	4	5	5	5	5	60	4	5	4	4	4	4	4	4	4	4	4	5	5	5	4	64	
78	4	4	4	4	4	4	4	4	4	4	4	5	4	4	57	3	3	3	3	3	3	3	3	3	3	3	4	4	4	4	4	50
79	5	5	4	4	5	4	5	4	5	4	4	4	5	5	63	4	4	4	4	4	4	4	2	4	4	5	5	5	5	4	62	
80	4	4	3	4	4	4	5	5	4	4	4	4	5	4	58	3	3	3	3	3	3	3	3	3	3	3	4	4	4	5	4	51
81	5	5	4	4	4	4	4	4	5	4	4	5	4	4	60	4	4	4	4	4	4	4	2	4	4	4	4	4	4	4	4	58
82	5	5	4	4	4	4	5	5	4	4	4	4	4	4	60	4	4	4	4	4	5	4	5	4	4	4	5	5	5	5	66	
83	5	4	5	5	5	4	4	4	4	4	4	5	5	5	63	4	4	4	4	4	4	4	4	4	4	4	4	5	5	4	62	
84	4	4	4	4	4	4	3	4	4	4	4	5	4	4	56	4	4	4	4	4	4	5	2	4	4	4	4	4	4	4	4	59
85	4	4	4	4	4	4	3	4	4	4	4	4	5	4	56	4	4	4	4	2	2	5	2	4	4	4	4	4	4	4	4	55
86	4	3	4	4	4	4	4	3	3	4	4	4	4	5	55	4	4	4	4	4	4	4	4	4	4	5	5	5	5	4	64	
87	4	4	5	3	3	4	4	4	4	3	4	4	4	4	54	4	4	4	4	4	4	4	4	4	4	4	4	4	4	5	4	61
88	4	4	4	4	4	4	4	3	4	4	5	4	5	4	57	5	5	5	5	5	5	5	2	4	4	4	4	4	4	5	4	66
89	5	5	4	4	5	4	5	4	5	4	4	5	4	5	63	4	2	4	4	2	4	5	4	4	4	5	4	5	5	5	61	
90	4	4	3	4	4	4	5	5	4	4	4	5	4	4	58	4	4	4	4	4	4	5	2	4	4	4	4	4	4	4	4	59
91	4	3	4	2	5	4	4	5	4	3	3	5	5	3	54	3	3	3	3	3	3	5	3	3	3	4	4	4	3	4	51	

92	4	3	4	4	3	4	4	4	4	3	4	4	3	4	52	3	3	3	2	3	3	5	3	3	2	4	5	4	2	5	50
93	4	3	3	3	4	4	3	3	3	4	3	3	5	3	48	4	5	3	3	4	4	5	4	3	4	4	3	5	5	4	60
94	4	4	3	4	4	4	4	4	4	4	4	5	4	4	56	3	3	3	3	3	3	3	3	3	3	4	4	4	4	4	50
95	5	5	4	4	4	4	3	3	4	4	4	4	3	3	54	3	3	3	3	3	3	3	3	3	3	3	3	3	3	4	46
96	3	3	3	3	3	4	3	3	3	3	4	4	4	4	47	3	3	4	3	4	4	5	3	4	3	4	4	4	3	4	55
97	4	4	3	4	3	4	5	4	2	5	3	4	3	4	52	5	5	5	5	5	5	5	2	3	4	4	4	4	3	4	63
98	3	3	5	3	4	4	3	5	5	4	4	4	3	4	54	4	4	3	3	4	4	5	4	3	4	4	4	4	4	4	58
99	4	5	4	4	4	4	4	4	4	4	4	4	4	4	57	4	4	4	3	4	3	5	3	3	4	5	4	4	4	4	58
100	5	5	5	5	5	5	5	5	5	5	4	4	4	3	65	5	5	5	5	5	5	5	5	5	5	4	4	3	4	4	69



Lampiran 5

FREKUENSI JAWABAN ANGGKET

Penerapan Etika Bisnis Islam (X)

X1

	Frequency	Percent	Valid Percent	Cumulative Percent
Valid TS	1	1.0	1.0	1.0
KS	9	9.0	9.0	10.0
S	55	55.0	55.0	65.0
SS	35	35.0	35.0	100.0
Total	100	100.0	100.0	

X2

	Frequency	Percent	Valid Percent	Cumulative Percent
Valid TS	1	1.0	1.0	1.0
KS	27	27.0	27.0	28.0
S	36	36.0	36.0	64.0
SS	36	36.0	36.0	100.0
Total	100	100.0	100.0	

X3

	Frequency	Percent	Valid Percent	Cumulative Percent
Valid TS	2	2.0	2.0	2.0
KS	20	20.0	20.0	22.0
S	46	46.0	46.0	68.0
SS	32	32.0	32.0	100.0
Total	100	100.0	100.0	

X4

	Frequency	Percent	Valid Percent	Cumulative Percent
Valid TS	6	6.0	6.0	6.0
KS	17	17.0	17.0	23.0
S	48	48.0	48.0	71.0
SS	29	29.0	29.0	100.0
Total	100	100.0	100.0	

X5

	Frequency	Percent	Valid Percent	Cumulative Percent
Valid TS	1	1.0	1.0	1.0
KS	17	17.0	17.0	18.0
S	47	47.0	47.0	65.0
SS	35	35.0	35.0	100.0
Total	100	100.0	100.0	

X6

	Frequency	Percent	Valid Percent	Cumulative Percent
Valid TS	2	2.0	2.0	2.0
KS	5	5.0	5.0	7.0
S	67	67.0	67.0	74.0
SS	26	26.0	26.0	100.0
Total	100	100.0	100.0	

X7

	Frequency	Percent	Valid Percent	Cumulative Percent
Valid TS	2	2.0	2.0	2.0
KS	22	22.0	22.0	24.0
S	39	39.0	39.0	63.0
SS	37	37.0	37.0	100.0
Total	100	100.0	100.0	

X8

	Frequency	Percent	Valid Percent	Cumulative Percent
Valid TS	1	1.0	1.0	1.0
KS	18	18.0	18.0	19.0
S	46	46.0	46.0	65.0
SS	35	35.0	35.0	100.0
Total	100	100.0	100.0	

X9

	Frequency	Percent	Valid Percent	Cumulative Percent
Valid TS	5	5.0	5.0	5.0
KS	19	19.0	19.0	24.0
S	45	45.0	45.0	69.0
SS	31	31.0	31.0	100.0
Total	100	100.0	100.0	

X10

	Frequency	Percent	Valid Percent	Cumulative Percent
Valid TS	2	2.0	2.0	2.0
KS	22	22.0	22.0	24.0
S	45	45.0	45.0	69.0
SS	31	31.0	31.0	100.0
Total	100	100.0	100.0	

X11

	Frequency	Percent	Valid Percent	Cumulative Percent
Valid KS	13	13.0	13.0	13.0
S	70	70.0	70.0	83.0
SS	17	17.0	17.0	100.0
Total	100	100.0	100.0	

X12

		Frequency	Percent	Valid Percent	Cumulative Percent
Valid	KS	15	15.0	15.0	15.0
	S	53	53.0	53.0	68.0
	SS	32	32.0	32.0	100.0
	Total	100	100.0	100.0	

X13

		Frequency	Percent	Valid Percent	Cumulative Percent
Valid	KS	27	27.0	27.0	27.0
	S	38	38.0	38.0	65.0
	SS	35	35.0	35.0	100.0
	Total	100	100.0	100.0	

X14

		Frequency	Percent	Valid Percent	Cumulative Percent
Valid	TS	2	2.0	2.0	2.0
	KS	24	24.0	24.0	26.0
	S	53	53.0	53.0	79.0
	SS	21	21.0	21.0	100.0
	Total	100	100.0	100.0	

Keuntungan (Y)**Y1**

		Frequency	Percent	Valid Percent	Cumulative Percent
Valid	TS	2	2.0	2.0	2.0
	KS	22	22.0	22.0	24.0
	S	51	51.0	51.0	75.0
	SS	25	25.0	25.0	100.0
	Total	100	100.0	100.0	

Y2

		Frequency	Percent	Valid Percent	Cumulative Percent
Valid	TS	4	4.0	4.0	4.0
	KS	22	22.0	22.0	26.0
	S	45	45.0	45.0	71.0
	SS	29	29.0	29.0	100.0
	Total	100	100.0	100.0	

Y3

	Frequency	Percent	Valid Percent	Cumulative Percent
Valid KS	28	28.0	28.0	28.0
S	57	57.0	57.0	85.0
SS	15	15.0	15.0	100.0
Total	100	100.0	100.0	

Y4

	Frequency	Percent	Valid Percent	Cumulative Percent
Valid TS	11	11.0	11.0	11.0
KS	31	31.0	31.0	42.0
S	43	43.0	43.0	85.0
SS	15	15.0	15.0	100.0
Total	100	100.0	100.0	

Y5

	Frequency	Percent	Valid Percent	Cumulative Percent
Valid TS	8	8.0	8.0	8.0
KS	27	27.0	27.0	35.0
S	53	53.0	53.0	88.0
SS	12	12.0	12.0	100.0
Total	100	100.0	100.0	

Y6

	Frequency	Percent	Valid Percent	Cumulative Percent
Valid TS	6	6.0	6.0	6.0
KS	31	31.0	31.0	37.0
S	47	47.0	47.0	84.0
SS	16	16.0	16.0	100.0
Total	100	100.0	100.0	

Y7

	Frequency	Percent	Valid Percent	Cumulative Percent
Valid KS	29	29.0	29.0	29.0
S	32	32.0	32.0	61.0
SS	39	39.0	39.0	100.0
Total	100	100.0	100.0	

Y8

	Frequency	Percent	Valid Percent	Cumulative Percent
Valid TS	14	14.0	14.0	14.0
KS	20	20.0	20.0	34.0
S	40	40.0	40.0	74.0
SS	26	26.0	26.0	100.0
Total	100	100.0	100.0	

Y9

	Frequency	Percent	Valid Percent	Cumulative Percent
Valid TS	2	2.0	2.0	2.0
KS	36	36.0	36.0	38.0
S	55	55.0	55.0	93.0
SS	7	7.0	7.0	100.0
Total	100	100.0	100.0	

Y10

	Frequency	Percent	Valid Percent	Cumulative Percent
Valid TS	12	12.0	12.0	12.0
KS	20	20.0	20.0	32.0
S	58	58.0	58.0	90.0
SS	10	10.0	10.0	100.0
Total	100	100.0	100.0	

Y11

	Frequency	Percent	Valid Percent	Cumulative Percent
Valid KS	12	12.0	12.0	12.0
S	66	66.0	66.0	78.0
SS	22	22.0	22.0	100.0
Total	100	100.0	100.0	

UNIVERSITAS ISLAM NEGERI

Y12

	Frequency	Percent	Valid Percent	Cumulative Percent
Valid KS	19	19.0	19.0	19.0
S	52	52.0	52.0	71.0
SS	29	29.0	29.0	100.0
Total	100	100.0	100.0	

Y13

	Frequency	Percent	Valid Percent	Cumulative Percent
Valid KS	16	16.0	16.0	16.0
S	52	52.0	52.0	68.0
SS	32	32.0	32.0	100.0
Total	100	100.0	100.0	

Y14

		Frequency	Percent	Valid Percent	Cumulative Percent
Valid	TS	11	11.0	11.0	11.0
	KS	22	22.0	22.0	33.0
	S	36	36.0	36.0	69.0
	SS	31	31.0	31.0	100.0
	Total	100	100.0	100.0	

Y15

		Frequency	Percent	Valid Percent	Cumulative Percent
Valid	TS	2	2.0	2.0	2.0
	KS	6	6.0	6.0	8.0
	S	69	69.0	69.0	77.0
	SS	23	23.0	23.0	100.0
	Total	100	100.0	100.0	



UNIVERSITAS ISLAM NEGERI
ALAUDDIN
 M A K A S S A R

Lampiran 6

UJI VALIDITAS DAN REABILITAS

Penerapan Etika Bisnis Islam

		Correlations														Penerapan_Etika_Bisnis_Islam
		X1	X2	X3	X4	X5	X6	X7	X8	X9	X10	X11	X12	X13	X14	
X1	Pearson Correlation	1	.798 ^{**}	.601 ^{**}	.717 ^{**}	.740 ^{**}	.715 ^{**}	.652 ^{**}	.507 ^{**}	.617 ^{**}	.687 ^{**}	.001	.068	.060	-.007	.786 ^{**}
	Sig. (2-tailed)		.000	.000	.000	.000	.000	.000	.000	.000	.000	.991	.504	.550	.947	.000
	N	100	100	100	100	100	100	100	100	100	100	100	100	100	100	100
X2	Pearson Correlation	.798 ^{**}	1	.564 ^{**}	.762 ^{**}	.652 ^{**}	.588 ^{**}	.623 ^{**}	.513 ^{**}	.628 ^{**}	.718 ^{**}	.151	.107	.101	.093	.805 ^{**}
	Sig. (2-tailed)	.000		.000	.000	.000	.000	.000	.000	.000	.000	.134	.288	.318	.358	.000
	N	100	100	100	100	100	100	100	100	100	100	100	100	100	100	100
X3	Pearson Correlation	.601 ^{**}	.564 ^{**}	1	.590 ^{**}	.723 ^{**}	.727 ^{**}	.546 ^{**}	.698 ^{**}	.789 ^{**}	.593 ^{**}	.230 ^{**}	.071	.072	.117	.801 ^{**}
	Sig. (2-tailed)	.000	.000		.000	.000	.000	.000	.000	.000	.000	.021	.482	.475	.244	.000
	N	100	100	100	100	100	100	100	100	100	100	100	100	100	100	100
X4	Pearson Correlation	.717 ^{**}	.762 ^{**}	.590 ^{**}	1	.556 ^{**}	.676 ^{**}	.634 ^{**}	.549 ^{**}	.543 ^{**}	.721 ^{**}	.197 ^{**}	.018	.076	.033	.779 ^{**}
	Sig. (2-tailed)	.000	.000	.000		.000	.000	.000	.000	.000	.000	.050	.859	.451	.745	.000
	N	100	100	100	100	100	100	100	100	100	100	100	100	100	100	100
X5	Pearson Correlation	.740 ^{**}	.652 ^{**}	.723 ^{**}	.556 ^{**}	1	.667 ^{**}	.611 ^{**}	.695 ^{**}	.682 ^{**}	.670 ^{**}	.059	.068	.222	.116	.819 ^{**}
	Sig. (2-tailed)	.000	.000	.000	.000		.000	.000	.000	.000	.000	.559	.504	.026	.252	.000
	N	100	100	100	100	100	100	100	100	100	100	100	100	100	100	100
X6	Pearson Correlation	.715 ^{**}	.588 ^{**}	.727 ^{**}	.676 ^{**}	.667 ^{**}	1	.659 ^{**}	.707 ^{**}	.690 ^{**}	.686 ^{**}	.040	-.047	-.029	-.042	.770 ^{**}
	Sig. (2-tailed)	.000	.000	.000	.000	.000		.000	.000	.000	.000	.691	.640	.775	.681	.000
	N	100	100	100	100	100	100	100	100	100	100	100	100	100	100	100
X7	Pearson Correlation	.652 ^{**}	.623 ^{**}	.546 ^{**}	.634 ^{**}	.611 ^{**}	.659 ^{**}	1	.722 ^{**}	.498 ^{**}	.687 ^{**}	.035	.095	.112	.217	.782 ^{**}
	Sig. (2-tailed)	.000	.000	.000	.000	.000	.000		.000	.000	.000	.728	.346	.267	.030	.000
	N	100	100	100	100	100	100	100	100	100	100	100	100	100	100	100
X8	Pearson Correlation	.507 ^{**}	.513 ^{**}	.698 ^{**}	.549 ^{**}	.695 ^{**}	.707 ^{**}	.722 ^{**}	1	.706 ^{**}	.646 ^{**}	.059	.070	-.021	.057	.761 ^{**}
	Sig. (2-tailed)	.000	.000	.000	.000	.000	.000	.000		.000	.000	.557	.488	.838	.574	.000
	N	100	100	100	100	100	100	100	100	100	100	100	100	100	100	100
X9	Pearson Correlation	.617 ^{**}	.628 ^{**}	.789 ^{**}	.543 ^{**}	.682 ^{**}	.690 ^{**}	.498 ^{**}	.706 ^{**}	1	.551 ^{**}	.327 ^{**}	-.156	.104	.118	.808 ^{**}
	Sig. (2-tailed)	.000	.000	.000	.000	.000	.000	.000	.000		.000	.001	.121	.301	.243	.000
	N	100	100	100	100	100	100	100	100	100	100	100	100	100	100	100
X10	Pearson Correlation	.687 ^{**}	.718 ^{**}	.593 ^{**}	.721 ^{**}	.670 ^{**}	.686 ^{**}	.687 ^{**}	.646 ^{**}	.551 ^{**}	1	-.028	-.036	.108	.112	.789 ^{**}
	Sig. (2-tailed)	.000	.000	.000	.000	.000	.000	.000	.000	.000		.781	.724	.284	.265	.000
	N	100	100	100	100	100	100	100	100	100	100	100	100	100	100	100
X11	Pearson Correlation	.001	.151	.230 ^{**}	.197 ^{**}	.059	.040	.035	.059	.327 ^{**}	-.028	1	.422	.343 ^{**}	.437 ^{**}	.332 ^{**}
	Sig. (2-tailed)	.991	.134	.021	.050	.559	.691	.728	.557	.001	.781	.000		.000	.000	.001
	N	100	100	100	100	100	100	100	100	100	100	100	100	100	100	100
X12	Pearson Correlation	.068	.107	.071	.018	.068	-.047	.095	.070	.156	-.036	.422	1	.243 ^{**}	.586 ^{**}	.287 ^{**}
	Sig. (2-tailed)	.504	.288	.482	.859	.504	.640	.346	.488	.121	.724	.000		.015	.000	.004
	N	100	100	100	100	100	100	100	100	100	100	100	100	100	100	100
X13	Pearson Correlation	.060	.101	.072	.076	.222	-.029	.112	-.021	.104	-.108	.343 ^{**}	.243 ^{**}	1	.397 ^{**}	.300 ^{**}
	Sig. (2-tailed)	.550	.318	.475	.451	.026	.775	.267	.838	.301	.284	.000	.015		.000	.002
	N	100	100	100	100	100	100	100	100	100	100	100	100	100	100	100
X14	Pearson Correlation	-.007	.093	.117	.033	.116	-.042	.217	.057	.118	.112	.437 ^{**}	.586 ^{**}	.397 ^{**}	1	.339 ^{**}
	Sig. (2-tailed)	.947	.358	.244	.745	.252	.681	.030	.574	.243	.265	.000	.000	.000		.001
	N	100	100	100	100	100	100	100	100	100	100	100	100	100	100	100
Penerapan_Etika_Bisnis_Islam	Pearson Correlation	.786 ^{**}	.805 ^{**}	.801 ^{**}	.779 ^{**}	.819 ^{**}	.770 ^{**}	.782 ^{**}	.761 ^{**}	.808 ^{**}	.789 ^{**}	.332 ^{**}	.287 ^{**}	.300 ^{**}	.339 ^{**}	1
	Sig. (2-tailed)	.000	.000	.000	.000	.000	.000	.000	.000	.000	.000	.001	.004	.002	.001	
	N	100	100	100	100	100	100	100	100	100	100	100	100	100	100	100

** . Correlation is significant at the 0.01 level (2-tailed).

* . Correlation is significant at the 0.05 level (2-tailed).

Keuntungan

Correlations

		Y1	Y2	Y3	Y4	Y5	Y6	Y7	Y8	Y9	Y10	Y11	Y12	Y13	Y14	Y15	Keuntungan
Y1	Pearson Correlation	1	.840**	.564**	.537**	.563**	.283**	.265**	.011	.483**	.689**	.261**	.218*	.323**	.357**	-.088	.724**
	Sig. (2-tailed)		.000	.000	.000	.000	.004	.008	.916	.000	.000	.009	.029	.001	.000	.385	.000
	N	100	100	100	100	100	100	100	100	100	100	100	100	100	100	100	100
Y2	Pearson Correlation	.840**	1	.473**	.487**	.635**	.317**	.240*	.034	.399**	.669**	.279**	.162	.438**	.424**	.003	.739**
	Sig. (2-tailed)	.000		.000	.000	.000	.001	.016	.734	.000	.000	.005	.107	.000	.000	.979	.000
	N	100	100	100	100	100	100	100	100	100	100	100	100	100	100	100	100
Y3	Pearson Correlation	.564**	.473**	1	.681**	.496**	.575**	.462**	-.029	.681**	.450**	.360**	.211*	.163	.228*	.018	.709**
	Sig. (2-tailed)	.000	.000		.000	.000	.000	.000	.772	.000	.000	.000	.035	.104	.022	.858	.000
	N	100	100	100	100	100	100	100	100	100	100	100	100	100	100	100	100
Y4	Pearson Correlation	.537**	.487**	.681**	1	.458**	.602**	.363**	-.098	.644**	.693**	.176	-.037	.274**	.507**	-.079	.723**
	Sig. (2-tailed)	.000	.000	.000		.000	.000	.000	.334	.000	.000	.079	.715	.006	.000	.437	.000
	N	100	100	100	100	100	100	100	100	100	100	100	100	100	100	100	100
Y5	Pearson Correlation	.563**	.635**	.496**	.458**	1	.650**	.313**	-.011	.479**	.618**	.202*	.244*	.340**	.261**	.108	.725**
	Sig. (2-tailed)	.000	.000	.000	.000		.000	.001	.917	.000	.000	.044	.014	.001	.009	.285	.000
	N	100	100	100	100	100	100	100	100	100	100	100	100	100	100	100	100
Y6	Pearson Correlation	.283**	.317**	.575**	.602**	.650**	1	.302**	-.012	.516**	.366**	.124	.068	.229*	.224*	.158	.617**
	Sig. (2-tailed)	.004	.001	.000	.000	.000		.002	.906	.000	.000	.218	.504	.022	.025	.116	.000
	N	100	100	100	100	100	100	100	100	100	100	100	100	100	100	100	100
Y7	Pearson Correlation	.265**	.240*	.462**	.363**	.313**	.302**	1	.283**	.257**	.246*	.276**	.107	.207*	.129	-.006	.433**
	Sig. (2-tailed)	.008	.016	.000	.000	.001	.002		.004	.010	.014	.005	.290	.039	.201	.951	.000
	N	100	100	100	100	100	100	100	100	100	100	100	100	100	100	100	100
Y8	Pearson Correlation	.011	.034	-.029	-.098	-.011	-.012	.283**	1	.108	.044	-.032	-.071	-.037	.012	.049	.108
	Sig. (2-tailed)	.916	.734	.772	.334	.917	.906	.004		.285	.665	.754	.483	.712	.907	.629	.284
	N	100	100	100	100	100	100	100	100	100	100	100	100	100	100	100	100
Y9	Pearson Correlation	.483**	.399**	.681**	.644**	.479**	.516**	.257**	.108	1	.577**	.201*	.283**	.288**	.319**	.167	.720**
	Sig. (2-tailed)	.000	.000	.000	.000	.000	.000	.010	.285		.000	.045	.004	.004	.001	.096	.000
	N	100	100	100	100	100	100	100	100	100	100	100	100	100	100	100	100
Y10	Pearson Correlation	.689**	.669**	.450**	.693**	.618**	.366**	.246*	.044	.577**	1	.243*	.007	.354**	.636**	-.095	.764**
	Sig. (2-tailed)	.000	.000	.000	.000	.000	.000	.014	.665	.000		.015	.944	.000	.000	.349	.000
	N	100	100	100	100	100	100	100	100	100	100	100	100	100	100	100	100
Y11	Pearson Correlation	.261**	.279**	.360**	.176	.202*	.124	.276**	-.032	.201*	.243*	1	.609**	.656**	.558**	.431**	.572**
	Sig. (2-tailed)	.009	.005	.000	.079	.044	.218	.005	.754	.045	.015		.000	.000	.000	.000	.000
	N	100	100	100	100	100	100	100	100	100	100	100	100	100	100	100	100
Y12	Pearson Correlation	.218*	.162	.211*	-.037	.244*	.068	.107	-.071	.283**	.007	.609**	1	.550**	.214*	.606**	.423**
	Sig. (2-tailed)	.029	.107	.035	.715	.014	.504	.290	.483	.004	.944	.000		.000	.033	.000	.000
	N	100	100	100	100	100	100	100	100	100	100	100	100	100	100	100	100
Y13	Pearson Correlation	.323**	.438**	.163	.274**	.340**	.229*	.207*	-.037	.288**	.354**	.656**	.550**	1	.624**	.372**	.637**
	Sig. (2-tailed)	.001	.000	.104	.006	.001	.022	.039	.712	.004	.000	.000	.000		.000	.000	.000
	N	100	100	100	100	100	100	100	100	100	100	100	100	100	100	100	100
Y14	Pearson Correlation	.357**	.424**	.228*	.507**	.261**	.224*	.129	.012	.319**	.636**	.558**	.214*	.624**	1	.133	.654**
	Sig. (2-tailed)	.000	.000	.022	.000	.009	.025	.201	.907	.001	.000	.000	.033	.000		.189	.000
	N	100	100	100	100	100	100	100	100	100	100	100	100	100	100	100	100
Y15	Pearson Correlation	-.088	.003	.018	-.079	.108	.158	-.006	.049	.167	-.095	.431**	.606**	.372**	.133	1	.270**
	Sig. (2-tailed)	.385	.979	.858	.437	.285	.116	.951	.629	.096	.349	.000	.000	.000	.189		.007
	N	100	100	100	100	100	100	100	100	100	100	100	100	100	100	100	100
Keuntungan	Pearson Correlation	.724**	.739**	.709**	.723**	.725**	.617**	.433**	.108	.720**	.764**	.572**	.423**	.637**	.654**	.270**	1
	Sig. (2-tailed)	.000	.000	.000	.000	.000	.000	.000	.284	.000	.000	.000	.000	.000	.000	.007	
	N	100	100	100	100	100	100	100	100	100	100	100	100	100	100	100	100

**. Correlation is significant at the 0.01 level (2-tailed).

*. Correlation is significant at the 0.05 level (2-tailed).

REABILITAS**Case Processing Summary**

		N	%
Cases	Valid	100	100.0
	Excluded ^a	0	.0
	Total	100	100.0

a. Listwise deletion based on all variables in the procedure.

Reliability Statistics

Cronbach's Alpha	N of Items
.760	15

Case Processing Summary

		N	%
Cases	Valid	100	100.0
	Excluded ^a	0	.0
	Total	100	100.0

a. Listwise deletion based on all variables in the procedure.

Reliability Statistics

Cronbach's Alpha	N of Items
.747	16

Lampiran 7

ANALISIS REGRESI

Variables Entered/Removed^a

Model	Variables Entered	Variables Removed	Method
1	Penerapan_Etika _Bisnis_Islam ^b		Enter

a. Dependent Variable: Keuntungan

b. All requested variables entered.

Model Summary^b

Model	R	R Square	Adjusted R Square	Std. Error of the Estimate	Durbin-Watson
1	.574 ^a	.329	.323	5.520	2.149

a. Predictors: (Constant), Penerapan_Etika_Bisnis_Islam

b. Dependent Variable: Keuntungan

ANOVA^a

Model		Sum of Squares	df	Mean Square	F	Sig.
1	Regression	1467.000	1	1467.000	48.149	.000 ^b
	Residual	2985.840	98	30.468		
	Total	4452.840	99			

a. Dependent Variable: Keuntungan

b. Predictors: (Constant), Penerapan_Etika_Bisnis_Islam

Coefficients^a

Model		Unstandardized Coefficients		Standardized Coefficients	t	Sig.	Collinearity Statistics	
		B	Std. Error	Beta			Tolerance	VIF
1	(Constant)	26.388	4.655		5.669	.000		
	Penerapan_Etika_Bisnis_Islam	.560	.081	.574	6.939	.000	1.000	1.000

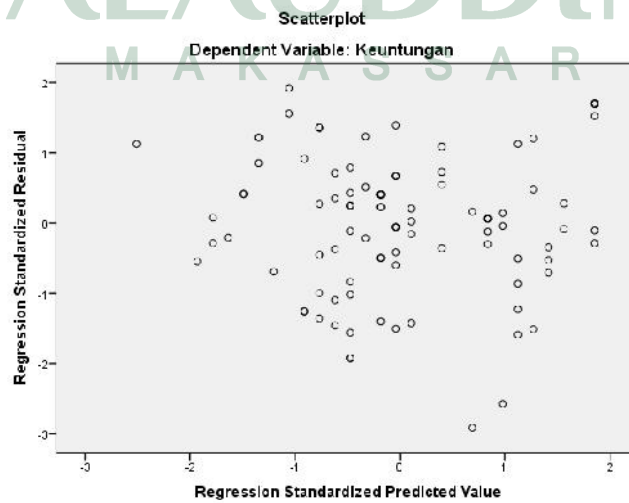
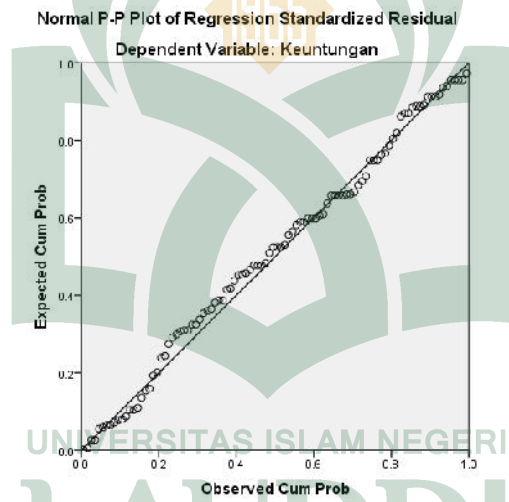
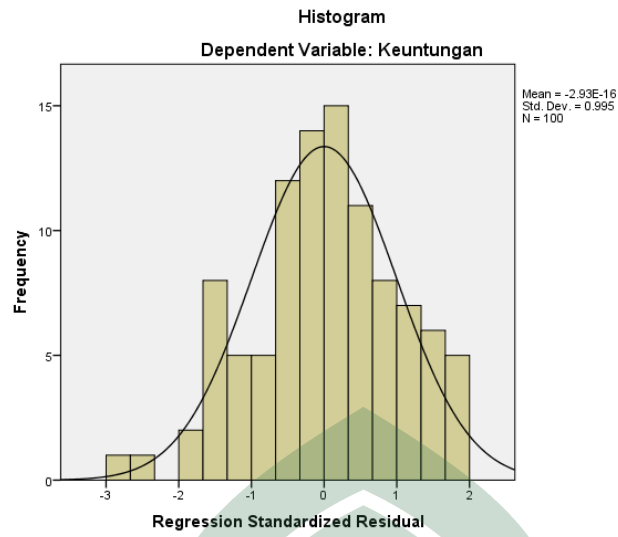
a. Dependent Variable: Keuntungan

Residuals Statistics^a

	Minimum	Maximum	Mean	Std. Deviation	N
Predicted Value	48.79	65.59	58.46	3.849	100
Residual	-16.109	10.611	.000	5.492	100
Std. Predicted Value	-2.512	1.852	.000	1.000	100
Std. Residual	-2.918	1.922	.000	.995	100

a. Dependent Variable: Keuntungan

Charts



Lampiran 8

PEDOMAN TABEL

R Tabel

df = (N-2)	Tingkat signifikansi untuk uji satu arah				
	0.05	0.025	0.01	0.005	0.0005
	Tingkat signifikansi untuk uji dua arah				
	0.1	0.05	0.02	0.01	0.001
71	0.1940	0.2303	0.2718	0.2997	0.3773
72	0.1927	0.2287	0.2700	0.2977	0.3748
73	0.1914	0.2272	0.2682	0.2957	0.3724
74	0.1901	0.2257	0.2664	0.2938	0.3701
75	0.1888	0.2242	0.2647	0.2919	0.3678
76	0.1876	0.2227	0.2630	0.2900	0.3655
77	0.1864	0.2213	0.2613	0.2882	0.3633
78	0.1852	0.2199	0.2597	0.2864	0.3611
79	0.1841	0.2185	0.2581	0.2847	0.3589
80	0.1829	0.2172	0.2565	0.2830	0.3568
81	0.1818	0.2159	0.2550	0.2813	0.3547
82	0.1807	0.2146	0.2535	0.2796	0.3527
83	0.1796	0.2133	0.2520	0.2780	0.3507
84	0.1786	0.2120	0.2505	0.2764	0.3487
85	0.1775	0.2108	0.2491	0.2748	0.3468
86	0.1765	0.2096	0.2477	0.2732	0.3449
87	0.1755	0.2084	0.2463	0.2717	0.3430
88	0.1745	0.2072	0.2449	0.2702	0.3412
89	0.1735	0.2061	0.2435	0.2687	0.3393
90	0.1726	0.2050	0.2422	0.2673	0.3375
91	0.1716	0.2039	0.2409	0.2659	0.3358
92	0.1707	0.2028	0.2396	0.2645	0.3341
93	0.1698	0.2017	0.2384	0.2631	0.3323
94	0.1689	0.2006	0.2371	0.2617	0.3307
95	0.1680	0.1996	0.2359	0.2604	0.3290
96	0.1671	0.1986	0.2347	0.2591	0.3274
97	0.1663	0.1975	0.2335	0.2578	0.3258
98	0.1654	0.1966	0.2324	0.2565	0.3242
99	0.1646	0.1956	0.2312	0.2552	0.3226
100	0.1638	0.1946	0.2301	0.2540	0.3211

T Tabel

Pr df	0.25 0.50	0.10 0.20	0.05 0.10	0.025 0.050	0.01 0.02	0.005 0.010	0.001 0.002
81	0.67753	1.29209	1.66388	1.98969	2.37327	2.63790	3.19392
82	0.67749	1.29196	1.66365	1.98932	2.37269	2.63712	3.19262
83	0.67746	1.29183	1.66342	1.98896	2.37212	2.63637	3.19135
84	0.67742	1.29171	1.66320	1.98861	2.37156	2.63563	3.19011
85	0.67739	1.29159	1.66298	1.98827	2.37102	2.63491	3.18890
86	0.67735	1.29147	1.66277	1.98793	2.37049	2.63421	3.18772
87	0.67732	1.29136	1.66256	1.98761	2.36998	2.63353	3.18657
88	0.67729	1.29125	1.66235	1.98729	2.36947	2.63286	3.18544
89	0.67726	1.29114	1.66216	1.98698	2.36898	2.63220	3.18434
90	0.67723	1.29103	1.66196	1.98667	2.36850	2.63157	3.18327
91	0.67720	1.29092	1.66177	1.98638	2.36803	2.63094	3.18222
92	0.67717	1.29082	1.66159	1.98609	2.36757	2.63033	3.18119
93	0.67714	1.29072	1.66140	1.98580	2.36712	2.62973	3.18019
94	0.67711	1.29062	1.66123	1.98552	2.36667	2.62915	3.17921
95	0.67708	1.29053	1.66105	1.98525	2.36624	2.62858	3.17825
96	0.67705	1.29043	1.66088	1.98498	2.36582	2.62802	3.17731
97	0.67703	1.29034	1.66071	1.98472	2.36541	2.62747	3.17639
98	0.67700	1.29025	1.66055	1.98447	2.36500	2.62693	3.17549
99	0.67698	1.29016	1.66039	1.98422	2.36461	2.62641	3.17460
100	0.67695	1.29007	1.66023	1.98397	2.36422	2.62589	3.17374
101	0.67693	1.28999	1.66008	1.98373	2.36384	2.62539	3.17289
102	0.67690	1.28991	1.65993	1.98350	2.36346	2.62489	3.17206
103	0.67688	1.28982	1.65978	1.98326	2.36310	2.62441	3.17125
104	0.67686	1.28974	1.65964	1.98304	2.36274	2.62393	3.17045
105	0.67683	1.28967	1.65950	1.98282	2.36239	2.62347	3.16967
106	0.67681	1.28959	1.65936	1.98260	2.36204	2.62301	3.16890
107	0.67679	1.28951	1.65922	1.98238	2.36170	2.62256	3.16815
108	0.67677	1.28944	1.65909	1.98217	2.36137	2.62212	3.16741
109	0.67675	1.28937	1.65895	1.98197	2.36105	2.62169	3.16669
110	0.67673	1.28930	1.65882	1.98177	2.36073	2.62126	3.16598
111	0.67671	1.28922	1.65870	1.98157	2.36041	2.62085	3.16528
112	0.67669	1.28916	1.65857	1.98137	2.36010	2.62044	3.16460
113	0.67667	1.28909	1.65845	1.98118	2.35980	2.62004	3.16392
114	0.67665	1.28902	1.65833	1.98099	2.35950	2.61964	3.16326
115	0.67663	1.28896	1.65821	1.98081	2.35921	2.61926	3.16262
116	0.67661	1.28889	1.65810	1.98063	2.35892	2.61888	3.16198
117	0.67659	1.28883	1.65798	1.98045	2.35864	2.61850	3.16135
118	0.67657	1.28877	1.65787	1.98027	2.35837	2.61814	3.16074
119	0.67656	1.28871	1.65776	1.98010	2.35809	2.61778	3.16013
120	0.67654	1.28865	1.65765	1.97993	2.35782	2.61742	3.15954

F Tabel

Titik Persentase Distribusi F untuk Probabilita = 0,05

df untuk penyebut (N2)	df untuk pembilang (N1)														
	1	2	3	4	5	6	7	8	9	10	11	12	13	14	15
91	3.95	3.10	2.70	2.47	2.31	2.20	2.11	2.04	1.98	1.94	1.90	1.86	1.83	1.80	1.78
92	3.94	3.10	2.70	2.47	2.31	2.20	2.11	2.04	1.98	1.94	1.89	1.86	1.83	1.80	1.78
93	3.94	3.09	2.70	2.47	2.31	2.20	2.11	2.04	1.98	1.93	1.89	1.86	1.83	1.80	1.78
94	3.94	3.09	2.70	2.47	2.31	2.20	2.11	2.04	1.98	1.93	1.89	1.86	1.83	1.80	1.77
95	3.94	3.09	2.70	2.47	2.31	2.20	2.11	2.04	1.98	1.93	1.89	1.86	1.82	1.80	1.77
96	3.94	3.09	2.70	2.47	2.31	2.19	2.11	2.04	1.98	1.93	1.89	1.85	1.82	1.80	1.77
97	3.94	3.09	2.70	2.47	2.31	2.19	2.11	2.04	1.98	1.93	1.89	1.85	1.82	1.80	1.77
98	3.94	3.09	2.70	2.46	2.31	2.19	2.10	2.03	1.98	1.93	1.89	1.85	1.82	1.79	1.77
99	3.94	3.09	2.70	2.46	2.31	2.19	2.10	2.03	1.98	1.93	1.89	1.85	1.82	1.79	1.77
100	3.94	3.09	2.70	2.46	2.31	2.19	2.10	2.03	1.97	1.93	1.89	1.85	1.82	1.79	1.77
101	3.94	3.09	2.69	2.46	2.30	2.19	2.10	2.03	1.97	1.93	1.88	1.85	1.82	1.79	1.77
102	3.93	3.09	2.69	2.46	2.30	2.19	2.10	2.03	1.97	1.92	1.88	1.85	1.82	1.79	1.77
103	3.93	3.08	2.69	2.46	2.30	2.19	2.10	2.03	1.97	1.92	1.88	1.85	1.82	1.79	1.76
104	3.93	3.08	2.69	2.46	2.30	2.19	2.10	2.03	1.97	1.92	1.88	1.85	1.82	1.79	1.76
105	3.93	3.08	2.69	2.46	2.30	2.19	2.10	2.03	1.97	1.92	1.88	1.85	1.81	1.79	1.76
106	3.93	3.08	2.69	2.46	2.30	2.19	2.10	2.03	1.97	1.92	1.88	1.84	1.81	1.79	1.76
107	3.93	3.08	2.69	2.46	2.30	2.18	2.10	2.03	1.97	1.92	1.88	1.84	1.81	1.79	1.76
108	3.93	3.08	2.69	2.46	2.30	2.18	2.10	2.03	1.97	1.92	1.88	1.84	1.81	1.78	1.76
109	3.93	3.08	2.69	2.45	2.30	2.18	2.09	2.02	1.97	1.92	1.88	1.84	1.81	1.78	1.76
110	3.93	3.08	2.69	2.45	2.30	2.18	2.09	2.02	1.97	1.92	1.88	1.84	1.81	1.78	1.76
111	3.93	3.08	2.69	2.45	2.30	2.18	2.09	2.02	1.97	1.92	1.88	1.84	1.81	1.78	1.76
112	3.93	3.08	2.69	2.45	2.30	2.18	2.09	2.02	1.96	1.92	1.88	1.84	1.81	1.78	1.76
113	3.93	3.08	2.68	2.45	2.29	2.18	2.09	2.02	1.96	1.92	1.87	1.84	1.81	1.78	1.76
114	3.92	3.08	2.68	2.45	2.29	2.18	2.09	2.02	1.96	1.91	1.87	1.84	1.81	1.78	1.75
115	3.92	3.08	2.68	2.45	2.29	2.18	2.09	2.02	1.96	1.91	1.87	1.84	1.81	1.78	1.75
116	3.92	3.07	2.68	2.45	2.29	2.18	2.09	2.02	1.96	1.91	1.87	1.84	1.81	1.78	1.75
117	3.92	3.07	2.68	2.45	2.29	2.18	2.09	2.02	1.96	1.91	1.87	1.84	1.80	1.78	1.75
118	3.92	3.07	2.68	2.45	2.29	2.18	2.09	2.02	1.96	1.91	1.87	1.84	1.80	1.78	1.75
119	3.92	3.07	2.68	2.45	2.29	2.18	2.09	2.02	1.96	1.91	1.87	1.83	1.80	1.78	1.75
120	3.92	3.07	2.68	2.45	2.29	2.18	2.09	2.02	1.96	1.91	1.87	1.83	1.80	1.78	1.75
121	3.92	3.07	2.68	2.45	2.29	2.17	2.09	2.02	1.96	1.91	1.87	1.83	1.80	1.77	1.75
122	3.92	3.07	2.68	2.45	2.29	2.17	2.09	2.02	1.96	1.91	1.87	1.83	1.80	1.77	1.75
123	3.92	3.07	2.68	2.45	2.29	2.17	2.08	2.01	1.96	1.91	1.87	1.83	1.80	1.77	1.75
124	3.92	3.07	2.68	2.44	2.29	2.17	2.08	2.01	1.96	1.91	1.87	1.83	1.80	1.77	1.75
125	3.92	3.07	2.68	2.44	2.29	2.17	2.08	2.01	1.96	1.91	1.87	1.83	1.80	1.77	1.75
126	3.92	3.07	2.68	2.44	2.29	2.17	2.08	2.01	1.95	1.91	1.87	1.83	1.80	1.77	1.75
127	3.92	3.07	2.68	2.44	2.29	2.17	2.08	2.01	1.95	1.91	1.86	1.83	1.80	1.77	1.75
128	3.92	3.07	2.68	2.44	2.29	2.17	2.08	2.01	1.95	1.91	1.86	1.83	1.80	1.77	1.75
129	3.91	3.07	2.67	2.44	2.28	2.17	2.08	2.01	1.95	1.90	1.86	1.83	1.80	1.77	1.74
130	3.91	3.07	2.67	2.44	2.28	2.17	2.08	2.01	1.95	1.90	1.86	1.83	1.80	1.77	1.74

Lampiran 9

DOKUMENTASI PENELITIAN



DAFTAR RIWAYAT HIDUP



Sri Umi Kalsum, Lahir di Makassar pada tanggal 23 Januari 1997, anak dari pasangan suami istri Bapak Muh. Rusli dan Ibu Asriani Asiz. Penulis memulai jenjang pendidikan sekolah dasar di SDN 16 Pinrang dan tamat tahun 2008, kemudian melanjutkan pendidikan Sekolah Lanjut Tingkat Pertama di Pondok Pesantren Rahmatul Asri Enrekang dan tamat pada tahun 2011. Selanjutnya penulis melanjutkan SMA/MA/SMK di Pondok Pesantren Rahmatul Asri Enrekang dan tamat pada tahun 2014. Kemudian melanjutkan pendidikan strata 1 di Universitas Islam Negeri (UIN) Alauddin Makassar Jurusan Ekonomi Islam Fakultas Ekonomi dan Bisnis Islam dan selesai pada tahun 2020.

UNIVERSITAS ISLAM NEGERI
ALAUDDIN
M A K A S S A R