

**PENGARUH MODAL DAN LAMA USAHA TERHADAP  
PENDAPATAN PENGARAJIN KETUPAT DENGAN  
TINGKAT PRODUKSI SEBAGAI VARIABEL INTERVENING  
DI DESA JULUPA'MAI KECAMATAN PALLANGGA  
KABUPATEN GOWA**



Diajukan untuk Memenuhi Salah Satu Syarat Guna Memperoleh Gelar  
Sarjana Ekonomi (SE) Jurusan Ilmu Ekonomi Fakultas Ekonomi dan Bisnis Islam  
Universitas Islam Negeri Alauddin Makassar

Oleh :

**SYAHRIN JAYANI**

**NIM: 90300116039**

**ILMU EKONOMI  
FAKULTAS EKONOMI DAN BISNIS ISLAM  
UIN ALAUDDIN MAKASSAR**

**2020**

## PERNYATAAN KEASLIAN SKRIPSI

Saya yang bertanda tangan di bawah ini:

Nama : Syahrin Jayani

NIM : 90300116039

Tempat/Tgl. Lahir : Sungguminasa/9 September 1997

Jurusan : Ilmu Ekonomi

Fakultas : Ekonomi Dan Bisnis Islam

Alamat : Desa JuluPa'mai

Judul : Pengaruh Modal dan Lama Usaha Terhadap  
Pendapatan Pengrajin Ketupat Dengan Tingkat  
Produksi Sebagai Variabel Intervening di Desa  
JuluPa'mai Kecamatan Pallangga Kabupaten Gowa

Menyatakan dengan sesungguhnya dan penuh kesadaran bahwa skripsi ini benar dan hasil karya sendiri. Jika kemudian hari bahwa ia merupakan duplikat, tiruan atau dibuat orang lain sebagian atau seluruhnya, maka skripsi ini dan gelar yang diperoleh karenanya batal demi hukum.

Gowa, 26 Oktober 2020

Yang membuat pernyataan,



**SYAHRIN JAYANI**

NIM: 90300116095

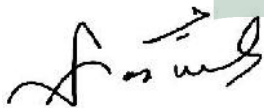
## PERSETUJUAN PEMBIMBING

Pembimbing penulisan skripsi saudara **Syahrin Jayani**, NIM: **90300116039**, Jurusan Ilmu Ekonomi pada Fakultas Ekonomi dan Bisnis Islam Universitas Islam Negeri Alauddin Makassar, setelah meneliti dan mengoreksi secara seksama skripsi berjudul *“Pengaruh Modal dan Lama Usaha Terhadap Pendapatan Pengrajin Ketupat Dengan Tingkat Produksi Sebagai Variabel Intervening di Desa JuluPa'mai Kecamatan Pallangga Kabupaten Gowa”* memandang bahwa skripsi tersebut telah memenuhi syarat-syarat ilmiah dan dapat disetujui untuk diseminarkan.

Demikian persetujuan ini diberikan untuk diproses lebih lanjut.

Gowa, 26 Oktober 2020

**Pembimbing I**



**Dr. Hasbiullah, SE., M.Si.**  
NIP.197212042008011008

**Pembimbing II**



**Sitti Aisyah, S.Ag., M.Ag.**  
NIP.196412111991032001

UNIVERSITAS ISLAM NEGERI  
**ALAUDDIN**  
M A K A S S A R

## KATA PENGANTAR

بِسْمِ اللَّهِ الرَّحْمَنِ الرَّحِيمِ

*Assalamu Alaikum Warahmatullahi Wabarakatuh.*

Puji dan syukur penyusun panjatkan kehadiran Allah swt, karena rahmat, keinginan dan hidayah-Nya, sehingga penyusun dapat menyelesaikan skripsi ini. Salawat dan salam tak lupa penyusun curahkan kepada junjungan Nabi Besar Muhammad swa yang telah membawa umatnya dari alam yang berliku-liku menuju jalan yang lurus yang aman dan sejahtera minadzulumati ilannur. Dengan izin dan kehendak Allah swt skripsi sebagai salah satu persyaratan untuk menyelesaikan Program Sarjana (S1) Jurusan Ilmu Ekonomi Fakultas Ekonomi dan Bisnis Islam Universitas Islam Negeri Alauddin Makassar Skripsi ini berjudul ***“Pengaruh Modal Dan Lama Usaha Terhadap Pendapatan Pengarajin Ketupat Dengan Tingkat Produksi Sebagai Variabel Intervening Di Desa Julupa'mai Kecamatan Pallangga Kabupaten Gowa ”*** telah diselesaikan dengan waktu yang direncanakan. Penyusunan skripsi ini terselesaikan dengan adanya kerjasama, bantuan, arahan, bimbingan dan petunjuk-petunjuk dari berbagai pihak yang terlibat secara langsung maupun tidak langsung. Terutama kepada kedua orang tua penulis yaitu: Ayahanda Jamaluddin dan Ibunda Hayani yang paling berjasa atas apa yang sampai saat ini saya capai, telah mendidik saya, membesarkan saya dengan penuh kasih sayang, menyekolahkan saya sampai pada tingkat ini dan terus memberikan doanya. Karena itu, pada kesempatan ini

penyusun ingin menyampaikan rasa terima kasih atas sumbangsih pemikiran, waktu, dan tenaga serta bantuan moril dan materil khususnya kepada:

1. Prof. H. Hamdan, M.A., Ph.D sebagai Rektor UIN Alauddin Makassar dan para wakil Rektor serta seluruh staf dan jajarannya.
2. Prof. Dr. H. Abustani Ilyas, M.Ag selaku Dekan Fakultas Ekonomi Dan Bisnis Islam UIN Alauddin Makassar.
3. Dr. Hasbiullah SE., M.Si dan Dr. Alim Syariati, M.Si selaku Ketua dan Sekretaris Jurusan Ilmu Ekonomi Fakultas Ekonomi Dan Bisnis Islam atas segala bantuan, kontribusi dan bimbingannya.
4. Dr. Hasbiullah SE., M.Si selaku pembimbing I dan Sitti Aisyah, S. Ag. M. Ag selaku pembimbing II yang telah meluangkan waktu ditengah kesibukannya untuk memberikan bimbingan, petunjuk dan arahan dalam penyusunan skripsi ini.
5. Dr. Siradjuddin SE., M.Si selaku penguji I dan Dr. Alim Syariati, M.Si selaku penguji II. Terima kasih atas waktu yang telah diluangkan serta kritik dan saran yang membangun dalam menyelesaikan skripsi ini.
6. Seluruh staf bagian Akademik, tata usaha, jurusan dan perpustakaan Fakultas Ekonomi dan Bisnis Islam. Penyusun mengucapkan terima kasih atas bantuannya dalam pelayanan akademik dan administrasi.
7. Seluruh tenaga pengajar dan pendidik khususnya di Fakultas Ekonomi dan Bisnis Islam UIN Alaudin Makassar yang telah memberikan ilmu dengan ikhlas kepada peyusun selama proses perkuliahan, dan praktikum.
8. Seluruh Responden pengrajin ketupat didesa julupa'mai. Terima kasih telah meluangkan waktu untuk dimintai keterangan demi memperoleh data penelitian.

9. Untuk saudaraku, Syamsir dan Nurul terima kasih atas dukungan dan motivasi dari kalian.
10. Terima kasih juga untuk Kakanda Imam Wahyudi S.E, yang sudah membantu serta memberikan motivasi penyusunan skripsi, menemani saya menyelesaikan penyusunan skripsi ini hingga selesai dan sampai pada tujuan saya.
11. SAHABAT, yang selalu menjadi tempat pulang setelah orang tua, menjadi saudara, orang-orang yang baik, sesuatu yang berharga bagi penulis. Andi Bau Kasturi Lestari, S.E, Sarmila Syamsul,S.E, Andi Zakinah Juniarti, Kasriyana Zain, Nurul Resky Amalia Ahmad. Terima kasih telah menjadi sahabat sekaligus saudara yang menjadi alasan untuk sumber kebahagiaan dan semangat penulis selama dikampus tanpa bantuan kalian penulis juga tidak bisa menyelesaikan studi sampai sekarang.
12. Teman-teman seangkatan 2016, terkhusus untuk jurusan Ilmu Ekonomi “Aas, Ammar, Tasrif, Ilha, ilham, Rusli, sahida, futtres, sri, andini, uppa, BB dan Kawan-kawan ilmu ekonomi A.” terima kasih untuk empat terakhir, semoga tetap menjadi keluarga yang solid meskipun nantinya kita berpisah untuk mencapai kesuksesan masing-masing.
13. Keluarga besar himpunan jurusan Ilmu Ekonomi, untuk kakak-kakak dan adik-adik, terima kasih atas seluruh pelajaran dan pengalaman yang diberikan yang tak mungkin penulis dapatkan dalam bangku perkuliahan.
14. Teman KKN Angkatan 62 UINAM, yang telah kebersamai menyelesaikan 4 SKS selama kurang lebih 30 hari berharga. Terima kasih penulis ucapkan kepada teman-teman karena hidup penulis lebih berwarna.

15. Kepada seluruh sahabat, dosen, pegawai, keluarga yang telah memberikan bantuannya yang belum sempat penulis sebutkan namanya. Terima kasih atas dukungan dan motivasi dari kalian, tanpa kalian saya bukan apa apa.

Akhirnya dengan segala kerendahan hati, penyusun berharap skripsi ini dapat bermanfaat bagi pihak-pihak yang membutuhkan dan dapat dijadikan referensi bagi penelitian-penelitian selanjutnya. Penyusun juga menyadari bahwa penyusunan skripsi ini masih jauh dari kesempurnaan dan banyak kelemahan, sehingga penyusun tak lupa mengharapkan saran dan kritik terhadap skripsi ini. Semoga skripsi ini memberikan manfaat bagi pembaca. Aamiin.

Gowa, 26 Oktober 2020

Penulis,

**SYAHRIN JAYANI**

NIM: 903001160



UNIVERSITAS ISLAM NEGERI  
**ALAUDDIN**  
M A K A S S A R

## DAFTAR ISI

<b>SAMPUL .....</b>	<b>i</b>
<b>PERNYATAAN KEASLIAN SKRIPSI.....</b>	<b>ii</b>
<b>PERSETUJUAN PEMBIMBING .....</b>	<b>iii</b>
<b>KATA PENGANTAR.....</b>	<b>iv</b>
<b>DAFTAR ISI.....</b>	<b>viii</b>
<b>DAFTAR TABEL .....</b>	<b>x</b>
<b>DAFTAR GAMBAR.....</b>	<b>xii</b>
<b>ABSTRAK .....</b>	<b>xiii</b>
<b>BAB I PENDAHULUAN .....</b>	<b>1</b>
A. Latar Belakang Masalah .....	1
B. Rumusan Masalah .....	9
C. Tujuan Penelitian .....	10
D. Manfaat Penelitian .....	11
<b>BAB II TINJAUAN TEORI .....</b>	<b>12</b>
A. Kajian Teori .....	12
B. Penelitian Terdahulu .....	23
C. Kerangka Pikir .....	24
D. Hipotesis .....	25
<b>BAB III METODE PENELITIAN .....</b>	<b>28</b>
A. Jenis dan Lokasi Penelitian .....	28
B. Jenis dan Sumber Data .....	28
C. Populasi dan Sampel .....	30
D. Teknik Pengumpulan Data.....	30
E. Teknik Pengelolaan dan Analisis Data.....	31
F. Defenisi Operasional .....	35



<b>BAB IV HASIL PENELITIAN DAN PEMBAHASAN.....</b>	<b>36</b>
A. Hasil Penelitian .....	36
B. Analisis Deskripsi Responden.....	42
C. Hasil Pengelolaan Data .....	46
D. Analisis Jalur (Path Analysis) .....	50
E. Uji Hipotesis .....	53
F. Pembahasan.....	59
<b>BAB V PENUTUP.....</b>	<b>63</b>
A. Kesimpulan.....	63
B. Saran.....	63
C. Manfaat Penelitian.....	64
<b>DAFTAR PUSTAKA .....</b>	<b>65</b>



## DAFTAR TABEL

No.	Teks	Halaman
1.1	Jumlah Pedagang Menurut Kecamatan di Kabupaten Gowa	4
1.2	Jumlah Usaha Kerajinan Ketupat dan Jumlah Tenaga Kerja	5
4.1	Demografi/ batas Desa Julupa'mai	36
4.2	Luas Wilayah dan Pembagiannya	37
4.3	Distribusi Jumlah Penduduk Berdasarkan Tingkat Pendidikan Desa Julupa'mai Kecamatan Pallangga Kabupaten Gowa	40
4.4	Mata pencaharian masyarakat menurut jenis dan Dusun di Desa Julu Pa'mai tahun	41
4.5	Distribusi Responden Berdasarkan Tingkat Umur/Tahun Masyarakat Pengrajin Ketupat Di Desa Julupa'mai	42
4.6	Distribusi Responden Berdasarkan Tingkat Pendidikan/Tahun Masyarakat Pengrajin Ketupat Di Desa Julupa'mai 2020	43
4.7	Distribusi Responden Berdasarkan Lama Usaha Masyarakat Pengrajin Ketupat Di Desa Julupa'mai 2020	43
4.8	Distribusi Responden Berdasarkan Modal (Satuan Rupiah)/Tahun Pengrajin Ketupat Di Desa Julupa'mai 2020	44
4.9	Distribusi Responden Berdasarkan Biaya Produksi (Satuan Rupiah)/Tahun Pengrajin Ketupat Di Desa Julupa'mai 2020	45
4.10	Distribusi Responden Berdasarkan Tingkat Pendapatan Pengrajin Ketupat Di Desa Julupa'mai 2020	45
4.11	Uji multikolinieritas	48
4.12	Hasil Uji Autokorelasi	50
4.13	Model Kausalitas Luas Lahan, Modal, Tenaga Kerja dan Produksi terhadap Pendapatan	53
4.14	Tabel Pengaruh Modal, Lama Usaha dan Produksi Terhadap Pendapatan	53

4.15 Hasil Uji simultan (uji f)	54
4.16 Hasil Uji parsial (uji t)	55
4.17 Koefesien determinasi	56
4.18 Hasil Uji simultan (uji f)	57
4.19 Hasil Uji parsial (uji t)	58
4.20 Koefesien determinasi	78



## DAFTAR GAMBAR

No.	Teks	Halaman
2.1	Skema Kerangka Pikir	31
4.1	Grafik Normal P-PLOT	47
4.2	Grafik Satterplot	49
4.3	Grafik Model Kausalitas Luas Lahan, Modal, Tenaga Kerja dan Produksi terhadap Pendapatan	51



## ABSTRAK

**N A M A : SYAHRIN JAYANI**  
**N I M : 90300116039**  
**JUDUL :PENGARUH MODAL DAN LAMA USAHA TERHADAP**  
**PENDAPATAN PENGARAJIN KETUPAT DENGAN TINGKAT**  
**PRODUKSI SEBAGAI VARIABEL INTERVENING DI DESA**  
**JULUPA'MAI KECAMATAN PALLANGGA KABUPATEN GOWA**

---

---

Penelitian ilmiah memiliki tujuan untuk mengetahui Pengaruh X1 Modal dan X2 lama usaha terhadap pendapatan pengrajin ketupat dengan tingkat produksi sebagai variabel intervening di Desa Julupa'mai Kecamatan Pallangga.

Tujuan dari penelitian ini yaitu (1) X1 Modal, (2) X2 Lama Usaha, terhadap pendapatan melalui produksi sebagai variabel intervening. Metode kuantitatif deskriptif digunakan sebagai metode, menggunakan data primer dan regresi linear berganda (OLS).

Hasil penelitian menunjukkan (1) X1 Modal signifikan dan positif terhadap produksi pengrajin ketupat di Desa julupa'mai (2) X2 Lama usaha tidak signifikan terhadap produksi pengrajin ketupat di Desa julupa'mai, (3) X1 Modal signifikan dan positif terhadap pendapatan pengrajin ketupat di Desa julupa'mai, (4) X2 Lama usaha tidak signifikan dan negatif terhadap pendapatan pengrajin ketupat di Desa julupa'mai, (5) Y1 Produksi signifikan terhadap tingkat pendapatan pengrajin Ketupat di Desa julupa'mai, (6) X1 Modal signifikan terhadap tingkat pendapatan melalui produksi pengrajin ketupat di Desa julupa'mai, (7) Lama usaha tidak signifikan terhadap pendapatan melalui produksi Pengrajin ketupat di Desa julupa'mai. Implikasi penelitian ini pengrajin ketupat sebaiknya menyadari modal dan lama usaha lebih diperhatikan untuk meningkatkan pendapatan dan kesejahteraan serta lebih produktif kedepannya.

***Kata Kunci: Modal, Lama Usaha, Produksi, dan Pendapatan***

UNIVERSITAS ISLAM NEGERI  
**ALAUDDIN**  
M A K A S S A R

## BAB I

### PENDAHULUAN

#### A. *Latar Belakang Masalah*

Indonesia merupakan negara mayoritas penduduknya bekerja pada sektor pertanian. Mayoritas penduduk bekerja di bidang agraris mengakibatkan penduduk lainnya mencari pekerjaan di bidang yang berbeda-beda agar dapat terus hidup, karena setiap penduduk memiliki keterampilan yang berbeda disamping bertani. Ada beberapa sektor yang bisa dimanfaatkan dengan mengarahkan pada perhatian beberapa sektor non pertanian adalah *home industry sector*. Industri memegang fungsi dan peran yang penting pada proses pertumbuhan pembangunan Indonesia, seiring dengan pertumbuhan industrialisasi yang sangat pesat.<sup>1</sup>

Bidang industri dijadikan sebagai sasaran dalam pembangunan di Indonesia dalam bidang perekonomian, sebab industri merupakan pertumbuhan pembuka peluang beberapa sektor ekonomi, guna berfungsi pada pertumbuhan ekonomi Indonesia. Beberapa tahun terakhir kehadiran dan kemajuan industri menjadi suatu indikator penting dari total Produk Domestik Bruto (PDB) untuk meningkatkan pertumbuhan ekonomi nasional. rindustri beberapa tahun terakhir menjadi indikator penting dalam menjaga produk domestik bruto (PDB) bagi pertumbuhan ekonomi negara. Industri dapat memberi andil dalam menopang ekonomi melalui surplus,

---

<sup>1</sup>Dhefitra. Kajian Pendapatan Pengusaha Industri Kerajinan kulit Desa Sabdodadi, Kecamatan Bantul. Universitas Gadjah Mada. 2015.

penyerapan tenaga kerja dan devisa negara..<sup>2</sup> Pada tahun 2014, terdapat sekitar 400 jenis industri yang tersebar di seluruh Indonesia, dengan jumlah industri terdaftar sekitar 23.941 unit usaha, termasuk usaha makro, mikro dan kecil.<sup>3</sup>

Di Indonesia, perkembangan bisnis di sektor industri terus berfluktuasi. Hal tersebut ditunjukkan pada data PDB sektor manufaktur, gerak grafik peningkatan dan penurunan PDB pada 5 tahun terakhir 2009-2014. Kami mendapatkan data terkait pertumbuhan dan peran sektor manufaktur meningkat pada tahun 2009 hingga tahun 2011. Akan tetapi di tahun 2012, 2013, 2014, peningkatan sektor manufaktur menunjukkan angka penurunan. Pasalnya, tingkat permintaan produk di sektor ini berkurang di dalam dan luar negeri. Sedangkan 2014 sektor pengangkutan dan komunikasi adalah sektor yang mencapai laju pertumbuhan tertinggi yaitu sebesar 9,31%, sedangkan tiga sektor yang mengalami laju pertumbuhan terendah adalah penggalian dan ekstraksi negatif 0,22%.

Walaupun industri menunjukkan angka berfluktuasi beberapa tahun, tetapi sektor industri memegang peranan paripurna pada kegiatan ekonomi khususnya pembangunan. Sektor industri memiliki andil pengolahan pada proses pembangunan dibidang perekonomian negara bisa didapatkan pada angka dalam bentuk persentase andil PDB sektor industri pengolahan 2013 sebesar 23,69 % dan 2014 dengan angka 23,71 %.<sup>4</sup>

Sektor pengolahan pada industri memiliki kontribusi terbanyak (besar) dalam menopang produk domestik regional bruto (PDRB) Provinsi Sulawesi

---

<sup>2</sup>Rochana.. Peranan Industri Kerajinan Serat Alam terhadap Pendapatan Keluarga dan Penyerapan Tenaga Kerja di Desa Tanjung Harjo Kecamatan Nanggulan Kabupaten Kulon Progo. UNY. 2013

<sup>3</sup> Badan Pusat Statistik. 2016

<sup>4</sup> Badan Pusat Statistik. 2017

Selatan 20,73% di tahun 2014 dan angka penyerapan tenaga kerja 13% persen di 2014.<sup>5</sup>

Provinsi Sulawesi Selatan sudah terdapat 3 kelompok pengelola yaitu kelompok pengelolaan berbasis pengolahan, kelompok pariwisata utama dan sektor industri yang akan menjadi basis pada ekspor. Pada Tabel 1.2 tentang Product Domestic Regional Bruto (PDRB), dapat dilihat pada 2012 hingga tahun 2014 industri sektor pengolahan memberikan kontribusi terbesar pada PDRB Provinsi Sulawesi Selatan dengan angka sebesar 20,53% pada 2012, 20,78% pada 2013 dan pada tahun 2014 dengan angka sebesar 20,73% dari total PDB.

Hambatan pada sektor pembangunan saat ini adalah tantangan kurangnya kesempatan kerja dan terus menurunnya angka pengangguran. Mayoritas penduduk membutuhkan keluar dari pengangguran, tetapi pekerjaan pada sektor formal lebih rendah jika dibandingkan pada angkatan kerja yang telah disediakan. Pengurangan angka pengangguran mampu dicapai melalui perkembangan sektor industri yang relatif kecil dan masih tergolong sederhana, sedangkan pada umkm yang termasuk sektor informal juga mengurangi angka pengangguran, seperti perusahaan kerajinan tangan, *home industry* dan industri sederhana yang penting sebab mampu mengurangi jumlah angkatan kerja pada lapangan kerja yang ada pada sektor pertanian dan dapat merangsang peningkatan ekonomi di desa.<sup>6</sup>

UMKM tergolong sektor industri kerajinan tangan dan home industry, harus dimajukan demi memperluas lapangan kerja dan peluang bisnis. Pertumbuhan pendapatan yang lebih adil dan berjangka panjang dapat menjadi dasar supaya memperoleh ekonomi mandiri. Perkembangan pada industri yang bersifat kecil,

---

<sup>5</sup>Badan Perencanaan dan Pendapatan Daerah Provinsi Sulawesi Selatan. 2014

<sup>6</sup>Tohar.M. *Membuka usaha kecil*. Yogyakarta: Kanisius. 2000



menengah dan besar harus difungsikan dalam mendorong dan mengembangkan aktivitas ekonomi produktif, peningkatan lapangan pekerjaan dan penurunan angka kemiskinan, hal ini kemudian berdampak pada peningkatan ekonomi masyarakat sekitar.

Salah satu masalah yang dihadapi oleh hampir setiap Kabupaten maupun Kecamatan di Kabupaten Gowa, terkhususnya Kecamatan Somba Opu, bertambah suburnya jumlah pekerja pada sektor informal. Sebagian besar penduduk yang menggantungkan hidupnya dari sektor informal tersebut, berikut tabel jumlah pedagang berdasarkan kecamatan di Kabupaten gowa :

Tabel 1.1  
Jumlah Pedagang Menurut Kecamatan di Kabupaten Gowa Tahun 2020

<b>Kecamatan</b>	<b>Pedagang Besar</b>	<b>Pedagang Menengah</b>	<b>Pedagang Kecil</b>	<b>Jumlah</b>
Bontonompo	12	521	70	603
Bontonompo Selatan	14	355	70	439
Bajeng	19	14	250	283
Bajeng Barat	10	10	132	152
Pallangga	25	10	689	724
Barombong	12	245	102	359
Sombaopu	64	256	1,011	321,011
Bontomarannu	16	112	273	401
Pattalassang	12	111	6	129
Parangloe	11	87	267	365
Manuju	-	96	146	242
Tinggimoncong	20	4	235	259

Tombolopao	4	235	89	328
Parigi	5	51	160	216
Bungaya	6	135	38	179
Bontolempangan	4	143	19	167
Tompobulu	13	250	100	363
Biringbulu	12	227	138	377
<b>GOWA</b>	<b>259</b>	<b>2,862</b>	<b>3,795</b>	<b>265,657</b>

Sumber Data : Badan Pusat Statistik Kabupaten Gowa

Pedagang hari ini mempunyai persaingan yang tinggi, kemudian mampu mengatasi pengangguran sekaligus menghasilkan cadangan negara dalam bentuk devisa. Ada beberapa kerajinan yang mengalami perkembangan pesat di Sulawesi Selatan, di Kabupaten Gowa ada industri kerajinan ketupat yang terletak di Kecamatan Pallangga. Usaha kerajinan ketupat adalah kerajinan yang dibutuhkan masyarakat karena dibutuhkan dalam kehidupan sehari-hari maupun hari besar Islam dibandingkan kerajinan lain.<sup>7</sup> Berdasarkan observasi awal yang dilakukan, peneliti mendapatkan informasi untuk jumlah industri kecil ketupat sebanyak 36 unit usaha dan jumlah tenaga kerja 78 orang.

Tabel 1.2  
Jumlah Usaha Kerajinan Ketupat dan Jumlah Tenaga Kerja Tahun 2020

Unit Usaha	Jumlah Usaha	Jumlah Tenaga Kerja
Kerajinan Ketupat	36	78

Sumber: Data Primer (Diolah) 2020.

<sup>7</sup>Dhefitra. Kajian Pendapatan Pengusaha Industri Kerajinan kulit Kecamatan Bantul.. Universitas Gadjah Mada. 2015.

Berdasarkan data Badan Pusat Statistik Kabupaten Gowa, Unit Kegiatan Masyarakat di Kabupaten Gowa Bisa menyerap tenaga kerja 20% pada total angkatan dikerja, selebihnya diserap oleh sektor lain. untuk industri besar menyerap 2,6% pada total angkatan kerja.<sup>8</sup>

Oleh karena itu, UKM memiliki andil sangat penting dalam pengentasan pengangguran dan perlu dikembangkan lebih lanjut untuk membantu menurunkan angka pengangguran. Terjadinya angka penduduk yang massif atau tinggi akan berdampak pada problema pengangguran sebab terbatasnya lapangan kerja, sementara jumlah pengangguran terlalu massif, sebab beberapa pekerja dapat dipekerjakan dan sebagian menganggur.

Pembangunan industri akan mendapatkan nilai yang optimal jika dipahami potensi, sumber daya alam maupun sumber daya manusia, keadaan industri saat ini dalam hal produktivitas, investasi, lokasi dan hubungan industrial. Desa Julupa'mai merupakan wilayah pengembangan kerajinan ketupat di Dusun Watu-Watu, Gowa. Beberapa bentuk produk kerajinan menggunakan bahan dasar daun kelapa dihasilkan oleh tangan-tangan terampil dari Julupa'mai.

Kerajinan ketupat bukan hanya menggunakan bahan dasar hasil produksi ketupat dalam mendapatkan keuntungan, akan tetapi memadukan pemasaran dan hasil kerajinan yang berkualitas. Produksinya mulai dilakukan sejak dahulu dan secara turun temurun untuk memenuhi kebutuhan masyarakat, terutama menjelang hari besar islam. Industri kerajinan ketupat ini masih bertahan walaupun mulai mengalami penurunan secara kuantitas, tetapi kerajinan ini dapat menciptakan kesempatan kerja dan mengurangi pengangguran, kemudian pengembangan

---

<sup>8</sup> Badan Pusat Statistik Kabupaten Gowa

menyongsong proses pertumbuhann kerajinan ketupat di Desa Julupa'mai. Menekuni pekerjaan sebagai pengrajin dan mencari karunia Allah harus menjadi hal penting sebagai yang termaktub pada surah Al-Jumu'ah/62 : 10.

فَإِذَا قُضِيَتِ الصَّلَاةُ فَانْتَشِرُوا فِي الْأَرْضِ وَابْتَغُوا مِنْ فَضْلِ اللَّهِ وَاذْكُرُوا اللَّهَ كَثِيرًا لَعَلَّكُمْ تُفْلِحُونَ ١٠

Terjemahnya :

Apabila telah ditunaikan shalat, maka bertebaranlah kamu di muka bumi; dan carilah karunia Allah dan ingatlah Allah banyak-banyak supaya kamu beruntung.<sup>9</sup>

Tafsiran dari QS. Al-Jumu'ah/62 : 10 menyerukan kepada hamba Alaaah untuk beribadah dan mencari rezeki di jalan Allah (karunia Allah swt) dengan tetap mengingat pencipta dengan ingatan sebanyak-banyaknya supaya kalian beruntung.<sup>10</sup> Ayat di atas mengemukakan bahwa setelah beribadah dan tuntutan Tuhan, kita harus tersebar ke seluruh bumi (mencari makan), banyak hal yang bisa dilakukan untuk meraih keuntungan. Hubungan surah sebelumnya di atas dengan tafsir tentang pendapatan pada penelitian ini relevan, sebab penyebaran frasa di dunia ini mampu diaktualisasikan dengan berbagai metode dengan penentuan bagaimana menghasilkan keuntungan.

Dari hasil observasi awal yang dilakukan di Desa Julupa'mai Kecamatan Pallangga Gowa, peneliti memperoleh masalah di Desa Julupa'mai yakni angka pengangguran pedesaan tinggi dan berbanding terbalik dengan kesempatan kerja yang ada sehingga peningkatan angka pengangguran tidak dipungkiri. Ledakan penduduk tinggi, meningkatnya pengangguran, mayoritas masyarakat berprofesi sebagai petani membuat pendapatan masyarat Desa Julupa'mai sangat minim.

<sup>9</sup>Almumayyaz. *Al Qur'an Tajwid Warna, Transliterasi Per Kata, Terjemah Per kata*. Bekasi: Cipta Bagus Segara, 2014.

<sup>10</sup>Jalaluddin, Imam. *Dar al Kutub al Ilmiah*. Surabaya: Bina Ilmu, 2006.

Beberapa penduduk Desa Julupa'mai sebelumnya pekerjaannya serabutan seperti buruh bangunan, petani, dan penghasilannya tidak tetap serta menjadikan pekerjaan sebagai pengrajin untuk menambah penghasilan dalam memenuhi kebutuhan sehari-hari.

Menurut Kepala Desa Julupa'mai, (H. Abdul Kadir Dg. Tawang), penghasilan yang didapatkan kisaran Rp 25.000 – Rp 50.000 dalam sehari kemudian akan dibayarkan pada akhir pekan. Jika terdapat orderan ketupat model biasa dengan kuantitas banyak akan ditetapkan menggunakan borongan menggunakan gaji Rp 150,00 setiap ketupatnya. Pekerja ketupat Julupa'mai memulai pekerjaan pada jam 8-16 sore pada hari kerja. Ada beberapa pula masalah yang kerap kali dihadapi pengrajin ketupat Julupa'mai yaitu kurangnya orderan, bahan baku yang sulit, dan tingginya persaingan yang terbatas menyebabkan industri kerajinan mencari beberapa solusi dengan cepat, termasuk memesan bahan dasar beberapa kecamatan lain di Kabupaten Gowa demi pemenuhan pesanan langganannya. Selain itu, produsen menghadapi kenyataan akan kurangnya regenerasi pada sektor ini dan memasarankan ketupat Julupa'mai berdampak pada menyebabkan tidak produktifnya yang menyebabkan kadang tidak mencapai penghasilan mereka. Berdasarkan fenomena ini, beberapa kekurangan harus segera diperbaiki karena akan menyebabkan daerah lain sebagai pesaing mengambil kesempatan menguasai pasar.

Hal tersebut pula diperparah karena kurangnya program pemberdayaan semua kalangan di Desa Julupa'mai mampu memiliki peranan penting peningkatan karya inovatif pada kerajinan ketupat, seperti andil PKK dan Pemerintah setempat untuk memperkenalkan usaha kerajinan ini ke khalayak umum melalui beragam

cara. Saat ini Desa Julupa'mai dikenal dengan desa penghasil ketupat dengan diimbangi tangan pengrajin terampil. Industri rumahan (*Home Industry*) dengan contoh pengrajin ketupat di Desa Julupa'mai diharapkan adanya perhatian pihak yang bertanggung jawab. Industri kerajinan ketupat diharapkan mampu berkembang menjadi usaha yang mandiri dan mampu membuka lapangan pekerjaan di pedesaan. Dengan berkembangnya industri di pedesaan mampu mengurangi laju urbanisasi penduduk desa ke kota.

Umumnya tenaga kerja di pedesaan cenderung memilih lapangan kerja yang dekat dengan tempat tinggal. Peranan industri Ketupat di Desa Julupa'mai Pada aktifitas ekonomi kita bisa melihat kontribusi mampu memberikan sumbangsih pendapatan yang bertujuan demi menambah pundi-pundi pendapatan masyarakat pengrajin ketupat. Lebih dari itu, kehadiran pengrajin ketupat telah menekan angka pengangguran di desa. Hadirnya aktifitas industri di desa ini mampu menumbuhkan usaha-usaha kecil di Gowa.

Oleh karenanya, berdasarkan beberapa permasalahan dan peluang dihadapi pengrajin ketupat, penulis tertarik melakukan penelitian dengan mengangkat penelitian dengan judul "*Pengaruh Modal dan Lama Usaha Berpengaruh terhadap Pendapatan Pengrajin Ketupat dengan Tingkat Produksi Sebahai Variabel Intervening di Desa Julupa'mai Kecamatan Pallangga Kabupaten Gowa*".

## **B. Rumusan Masalah**

1. Bagaimana pengaruh modal terhadap produksi pengrajin ketupat di Desa Julupa'mai Kecamatan Pallangga Kabupaten Gowa.
2. Bagaimana pengaruh lama usaha terhadap produksi pengrajin ketupat di Desa Julupa'mai Kecamatan Pallangga Kabupaten Gowa.

3. Bagaimana pengaruh modal terhadap pendapatan pengrajin ketupat di Desa Julupa'mai Kecamatan Pallangga Kabupaten Gowa.
4. Bagaimana pengaruh lama usaha terhadap pendapatan pengrajin ketupat di Desa Julupa'mai Kecamatan Pallangga Kabupaten Gowa.
5. Bagaimana pengaruh tingkat produksi terhadap pendapatan pengrajin ketupat di Desa Julupa'mai Kecamatan Pallangga Kabupaten Gowa.
6. Bagaimana pengaruh modal terhadap pendapatan pengrajin ketupat di Desa Julupa'mai Kecamatan Pallangga Kabupaten Gowa melalui tingkat produksi sebagai variabel intervening.
7. Apakah lama usaha terhadap pendapat-an pengrajin ketupat di Desa Julupa'mai Kecamatan Pallangga Kabupaten Gowa melalui tingkat produksi sebagai variabel intervening.

### **C. Tujuan Penelitian**

Sesuai dengan rumusan masalah yang ada, maka tujuan yang akan dicapai dalam penelitian ini adalah untuk:

1. Mengetahui pengaruh faktor modal terhadap produksi pengrajin ketupat di Desa Julupa'mai Kecamatan Pallangga Kabupaten Gowa.
2. Mengetahui pengaruh faktor lama usaha terhadap produksi pengrajin ketupat di Desa Julupa'mai Kecamatan Pallangga Kabupaten Gowa.
3. Mengetahui pengaruh faktor modal terhadap pendapatan pengrajin ketupat di Desa Julupa'mai Kecamatan Pallangga Kabupaten Gowa.
4. Mengetahui pengaruh faktor lama usaha terhadap pendapatan pengrajin ketupat di Desa Julupa'mai Kecamatan Pallangga Kabupaten Gowa.

5. Mengetahui pengaruh faktor produksi terhadap pendapatan pengrajin ketupat di Desa Julupa'mai Kecamatan Pallangga Kabupaten Gowa.
6. Mengetahui pengaruh faktor modal terhadap pendapatan pengrajin ketupat di Desa Julupa'mai Kecamatan Pallangga Kabupaten Gowa melalui tingkat produksi sebagai variabel intervening.
7. Untuk mengetahui pengaruh lama usaha terhadap pendapat-an pengrajin ketupat di Desa Julupa'mai Kecamatan Pallangga Kabupaten Gowa melalui tingkat produksi sebagai variabel intervening.

**D. Manfaat Penelitian**

1. Sebagai fasilitas untuk mengembangkan ilmu dari penulis.
2. Penulis mendapatkan pengetahuan dan perspektif tentang proses kewirausahaan khususnya pada produski ketupat.
3. Dapat memberikan informasi tambahan tentang potensi dan kekurangan pengrajin.
4. Sebagai bahan yang perlu diperhatikan untuk menentukan langkah-langkah yang diambil oleh pengrajin untuk memecahkan masalah dan mengembangkan bisnis di masa depan.
5. Dari penelitian ini diharapkan pemerintah menjadikannya sebagai indikator dalam penetapan kebijakan yang nantinya akan berdampak positif bagi masyarakat pengrajin ketupat.
6. Dari penelitian ini ada bermanfaat untuk tambahan referensi.



## BAB II

### TINJAUAN PUSTAKA

#### A. *Kajian Teori*

##### 1. Grand Theory

##### a. Pendapatan

Pendapatan ialah total penghasil yang didapatkan masyarakat untuk tertentu dalam jangka waktu yang berasal dari terjadinya balasan atas jasa dan usaha yang telah diberikan untuk membentuk output nasional.<sup>11</sup> Total gaji atau upah adalah pemberian dari produsen terhadap tenaga kerja yang diukur pada satuan waktu dan pendapatan ialah total upah kerja yang dikalikan dengan jumlah jam kerja.<sup>12</sup>

Penghasilan dari pekerjaan dihitung dari ketentuan upah yang telah disepakati dikalikan dengan total jam kerja. Pendapatan pula dapat diartikan dalam ekonomi makro adalah total pendapatan atau pendapatan didapatkan para pemilik faktor produksi pada perusahaan dalam jangka waktu suatu periode waktu.

Dapat disimpulkan bahwa pendapatan adalah segala macam pendapatan termasuk pendapatan yang diperoleh tanpa memberikan kegiatan apapun yang diterima oleh masyarakat di suatu negara. Sedangkan untuk revisi pendapatan, jumlah total uang yang diterima rumah tangga atau selama periode tertentu, pendapatan tersebut bisa berupa gaji.

Berdasarkan definisi sebelumnya, pendapatan dapat dinyatakan sebagai penerimaan semua orang atau sumber daya ekonomis beberapa pihak untuk

---

<sup>11</sup>Soediyono. (1998). *Ekonomi Makro Pengantar Analisa Pendapatan Nasional Edisi Revisi*. Yogyakarta: Liberty.

<sup>12</sup>Arfida. (2003). *Ekonomi Sumber Daya Manusia*. Jakarta: Ghalia Indonesia.

menyerahkan jasa, barang personel, kegiatan usaha dan pemikiran orang lain, dengan uang atau fasilitas pada waktu tertentu.

b. Faktor-faktor yang Memengaruhi Pendapatan

Ada beberapa faktor mampu memengaruhi pendapatan masyarakat sebagai berikut: (a) adanya lapangan kerja, jika lapangan kerja banyak maka akan semakin meningkatkan pendapatan dari pekerjaan lain; (b) keterampilan atau skill. Adanya ketrampilan dan skill memadai mampu meningkatkan efisiensi dan efektifitas yang juga akan bermuara pada pengaruh; (c) motivasi atau antusiasme. Motivasi juga mempengaruhi pendapatan, motivasi profesional yang hebat, keberuntungan; (d) Keuletan bekerja. Ambisi yang kuat dapat dibandingkan pada tekunnya pekerja. (e) Modal yang digunakan. Semakin besar modal yang digunakan maka pendapatan akan meningkat, justru sebaliknya apabila modal yang digunakan maka pendapatan lebih kecil.<sup>13</sup>

Ada beberapa faktor yang memengaruhi pendapatan bersih masyarakat sebagai berikut:

- 1) Jabatan atau Jenis Pekerjaan. Apabila jabatan atau jenis pekerjaan tinggi maka semakin meningkatkan pendapatan seseorang
- 2) Pendidikan. Faktor ini sangat penting karena sangat mempengaruhi kemudahan dalam memperoleh pekerjaan serta penghasilan yang akan diperoleh nantinya.
- 3) Pengalaman Kerja. Semakin lama pengalaman bekerja seseorang maka pendapatan semakin besar pula, begitu pula sebaliknya

---

<sup>13</sup>Mulyanto Sumardi. *Sumber Pendapatan dan Perilaku Menyimpang*. Jakarta: Cv Rajawali Press. 1991.

- 4) Jumlah anggota rumah tangga. Banyaknya anggota keluarga mampu meningkatkan pendapatan keluarga.

c. Pengertian Pendapatan Rumah Tangga

Pendapatan yang diperoleh berasal dari total pendapatan keluarga dalam memenuhi kebutuhan rumah tangga, semakin banyak orang dalam rumah tangganya yang produktif maka pendapatan semakin meningkat, baik dari suami, istri, dan anak.<sup>14</sup>

Kondisi pendapatan yang terbatas sebagaimana tersebut di atas akan mengutamakan pemenuhan kebutuhan konsumsi pangan. Mulai, secara umum belum diketahui bahwa masyarakat yang berpenghasilan rendah dapat mencukupi kebutuhan pangannya. Dalam perkembangannya, dengan perubahan yang semakin meningkat, proporsi pola belanja pangan akan menurun dan belanja kebutuhan non pangan akan meningkat.

Pendapatan rumah tangga bisa dari beberapa pendapatan. Perbedaan sumber pendapatan ini dapat terjadi karena anggota keluarga yang bekerja melakukan lebih dari satu pekerjaan atau setiap anggota keluarga memiliki aktivitas yang berbeda. Pendapatan keluarga adalah semua penghasilan atau pendapatan yang diperoleh semua anggota keluarga dalam rumah tangga.

- 1) Gaji yang didapatkan dari perusahaan atau instansi
- 2) Gaji dari usaha penjualan yang dilakukan
- 3) Pendapatan dari usaha jasa
- 4) Deviden, royalti, bunga.<sup>15</sup>

---

<sup>14</sup> Mubyarto. 2002. *Ekonomi Pancasila*. Yogyakarta: BPFE.

<sup>15</sup> Badan Pusat Statistik 2015

Ada beberapa metode digunakan dalam melihat atau mengukur total penghasilan yaitu menganalisis indikator value pendapatan dalam bentuk gaji atau upah, profit, interest bank, serta beberapa sumber pendapatan lainnya Umumnya rumah tangga berpenghasilan rendah kemudian akan diikuti oleh rumah tangga berpenghasilan rendah. Hal ini berdampak pada besaran penghasilan yang didapatkan untuk dialokasikan untuk kebutuhan primer, sehingga nantinya tingkat kemiskinan masyarakat meningkat. Masyarakat miskin ada ini disebabkan oleh terbatasnya kepemilikan bahan baku, terbatasnya kepemilikan serta Penggunaan teknologi beserta faktor penopangnya, sdm yang memiliki kaitan dengan menurunnya kualitas pendudukan, tidak produktifnya tenaga kerja, serta sarana, penggunaan modal dalam lembaga tidak mencukupi.<sup>16</sup>

Dari uraian sebelumnya dapat ditarik konklusi terkait penghasilah rumah tangga ialah jumlah penghasilan yang telah diperoleh rumah tangga, dari sisi pekerjaan ataupun sarana dasar, besarnya nilai dalam sebulan oleh tuan rumah, atau secara keseluruhan rumah tangga keluarga. Besaran total penghasilan rumah tangga berdasar pada usaha yang anda lakukan. Usaha yang mempunyai produktivity sumber daya manusia berkontribusi pada pendapatan yang tinggi. Sedangkan penghasilan per orang pada konteks ini sebagai faktor penting umum dipakai dalam mengakumulasi total pendapatan seseorang atau rumah tangga.

## 2. Peranan Industri Kecil terhadap Pendapatan

Keuntungan industri berperan penting untuk menunjang pendapatan industri kecil karena sektor ini mempunyai peran penting karena memiliki kemampuan yang luas. Kemampuan ini meliputi, namun tidak terbatas pada, kuantitas dan distribusi,

---

<sup>16</sup> Mubyarto. 2002. *Ekonomi Pancasila*. Yogyakarta: BPFE.

penurunan angka pengangguran, menggunakan sumber daya sekitar, keberadaan pada beberapa sektor perekonomian untuk ketahanan inflasi. Peranan dari sektor mini industri, dengan angkatan kerja yang kurang mampu dengan berbagai sumber daya alam terbatas, permodalan minim, pengembangan desa belum berkembang serta memiliki distribusi pendapatan yang masih senjang, kaitannya kuat terhadap karakteristik industri. Karena itu, industri di pedesaan memiliki peran strategis dalam meningkatkan output negara dan mengatasi tingginya angka pengangguran yang ada di pedesaan<sup>17</sup>

Peranan industri kecil lainnya dalam hal pendapatan yaitu upaya peningkatan kewirausahaan terutama demi perkembangan industri kecil di Indonesia sejak dahulu dimainkan bagi pemerintah dan masyarakat atau pelaku usaha. Ada beragam jenis program dan kebijakan telah dikeluarkan pemerintah dalam mendukung pengembangan UMKM. Oleh karenanya disebabkan dapat menjadi magnet yang lemah untuk masyarakat mempunyai andil dan partisipasi ekonomi, yang nantinya berperan pada proses pertumbuhan ekonomi guna meningkatkan lapangan pekerjaan dan penghasilan yang lebih besar.

### 3. Industri Kerajinan

#### a. Pengertian Industri

Badan Pusat Statistik mengartikan bahwa sektor industri adalah unit usaha yang secara ekonomi beraktifitas dengan tujuan mengubah barang mentah menjadi barang jadi yang dilakukan pada lokasi usaha dengan mempunyai sistem akuntan tersendiri terkait produksi dan pengeluarannya.<sup>18</sup>

---

<sup>17</sup>M. Tohar. *Membuka usaha kecil*. Yogyakarta: Kanisius. 2000.

<sup>18</sup>Badan Pusat Statistik 2015

Sedangkan Departemen Perindustrian dan Perdagangan (Undang-Undang Nomor 3 Tahun 2014), terkait industri, dijelaskan bahwa perindustrian ialah aktifitas ekonomi yang mengolah bahan baku, bahan mentah, barang jadi atau barang setengah jadi menjadi barang yang lebih tinggi nilainya.<sup>19</sup>

Industri adalah bagian dari proses produksi dimana tidak mengambil bahan-bahan yang langsung dari alam kemudian diolah menjadi barang-barang yang bernilai dalam masyarakat.<sup>20</sup> Industri adalah usaha memproduksi barang jadi dari bahan mentah melalui proses penggarapan dalam jumlah besar sehingga barang tersebut bisa diperoleh dengan harga serendah mungkin dan mutu setinggi tingginya.<sup>21</sup>

Klasifikasi tenaga kerja berdasarkan jumlahnya adalah: 1) Industri keluarga menggunakan 1-4 pekerja; 2) Industri kecil menggunakan 4-20 pekerja; 3) Industri sedang menggunakan 20-99 pekerja; dan 4) Industri besar menggunakan minimal 100 orang pekerja.<sup>22</sup>

Klasifikasi industri didasarkan pada keberadaan yang dinamis, terbagi menjadi beberapa indikator: 1) Industri lokal merupakan salah satu industri yang bergantung pada kegiatan pasar lokal, yang terbatas dan cukup luas, skala usaha kecil, pemasaran terbatas dan dikelola secara mandiri, oleh karena itu total pedagang tidak cukup; 2) Industri sentral bagian industri dalam menciptakan produk yang sama, sasaran promosi banyak, hal ini berdampak populernya pedagang perantara; dan 3) Industri mandiri merupakan bagian industri bersifat

---

<sup>19</sup> Departemen Perindustrian dan Perdagangan (UU No. 3 Tahun 2014)

<sup>20</sup> K. Wardiyatmoko. *Geografi SMA Kelas XII Jilid 3*. Jakarta: Erlangga. 2006

<sup>21</sup> I Sandy. *Republik Indonesia Geografi Regional*. Jakarta: Depdikbud. 1985

<sup>22</sup> Wardiyatmoko. *Geografi SMA Kelas XII Jilid 3*. Jakarta: Erlangga. 2006

industri kecil, namun sudah bisa beradaptasi dengan teknologi industri yang maju, produksi produk dengan produksi lagi bergantung dalam peran perantara.

Berangkat definisi sebelumnya bisa ditarik suatu konklusi yang merepresentasikan segala aktifitas perekonomian menggunakan sumber daya lain dijadikan produk jadi, untuk output barang atau jasa nilainya lebih tinggi atau bermanfaat dari sebelumnya.<sup>23</sup>

#### b. Konsep Industri Kecil

Defenisi usaha kecil menurut UU Republik Indonesia No 20 tahun 2008 terkait UMKM termaktub pada Bab I Pasal 1 ialah: Usaha Kecil merupakan kegiatan ekonomi yang berdiri sendiri yang dilakukan individu atau badan usaha yang bukan merupakan anak perusahaan atau bukan cabang perusahaan yang dikuasai, dimiliki, atau menjadi bagian baik secara langsung maupun tidak langsung dari Usaha Menengah atau Usaha Besar yang memenuhi kriteria Usaha Kecil.<sup>24</sup> Sedangkan ciri-ciri usaha kecil juga tercantum pada UU Nomor 20 Tahun 2008 tentang UMKM sebagaimana dimaksud dalam Pasal 6 Bab IV yaitu: 1) memiliki kekayaan bersih sebesar Rp50.000.000,00 (lima puluh juta rupiah). rupiah) sampai dengan maksimal Rp. 500.000.000,00 (lima ratus juta rupiah), kecuali tanah dan bangunan yang diperuntukkan bagi ruang komersial; 2) memiliki keuntungan penjualan per tahun lebih dari Rp 300.000.000,00 (tiga ratus juta rupiah) sampai dengan paling banyak Rp 2.500.000.000,00 (dua miliar lima ratus juta rupiah); 3) termasuk warga negara Indonesia; 4) independen, berarti bukan anak perusahaan atau cabang dari perusahaan yang memiliki, atau mengendalikan, baik langsung maupun tidak langsung, terafiliasi dengan usaha menengah atau

---

<sup>23</sup> K. Wardiyatmoko. *Geografi SMA Kelas XII Jilid 3*. Jakarta: Erlangga. 2006.

<sup>24</sup> UU Republik Indonesia No 20 tahun 2008 tentang Usaha Mikro, Kecil, dan Menengah.

besar; dan 5) berbentuk badan hukum perseorangan, badan usaha, atau badan usaha yang tidak berbadan hukum, termasuk koperasi.

Ditentukan pada total pegawai dipegang, berdasarkan kriteria dari BPS, terkait usaha kecil, adalah pegawai antara 5 sampai 19 pekerja, bila tidak mencukupi 5 pegawai tergolong kedalam perusahaan dalam negeri dan usaha menengah termasuk 20 -99 pegawai.<sup>25</sup> Perusahaan dengan angkatan kerja kecil termasuk yang 5-19; pekerja manual, buruh dan pekerja rumah tangga berbayar. Industri dengan pekerja/pegawai tidak mencukupi 5 pekeja tergolong sebagai industri di dalam rumah. Sementara itu, bisnis menengah memiliki tenaga kerja 20-99 pekerja, serta sangat bagus mempunyai 100 lebih pekerja.<sup>26</sup>

Karakteristik industri berjenis kecil memiliki karakteristiknya secara praktis dapat dikatakan sama, antara lain: 1) Memiliki struktur sederhana; 2) Tidak ada karyawan terlalu banyak; 3) Pemisahan tugas dan pekerja tidak ketat; 4) Sistem manajemen jangka pendek; 5) Beberapa kegiatan informal dan kurang menjadikan perencanaan sebagai acuan; 6) sedikit perbedaan antara harta pribadi dan harta perusahaan.

Dalam manajemen dikenala karakteristik industri: 1) pengelola adalah pemilik; 2) perencanaan tidak tertulis; 3) akuntansi pemesanan yang buruk; 4) pendelegasian otoritas lisan; 5) kurang bisa menjaga kualitas; 6) sangat bergantung pada pelanggan dan penyedia di sekitar perusahaan; dan 7) kurangnya hubungan perbankan yang disukai.

Dari sisi keuntungan karakteristik industri terbagi ke dalam 1) dalam memulai kegiatan ekonomi pada industri kecil menggunakan modal yang rendah; 2)

---

<sup>25</sup>Badan Pusat Statistik 2015

<sup>26</sup>Tiktik Sartika Pratomo, dkk. *Ekonomi Skala Kecil/Menengah dan Koperasi*. Jakarta: Ghalia Indonesia. 2002.



terbatasnya dana dari bantuan lembaga keuangan; 3) kurang pemahaman terhadap penyajian keuangan dan daya analisis.<sup>27</sup>

#### 4. Pengertian Industri Kerajinan Ketupat

Ensiklopedia Ekonomi, Bisnis dan Manajemen edisi ketiga mengatakan terkait industri kerajinan tangan ialah bagian dari industri berskala kecil, termasuk industri ketupat. Industri kerajinan ketupat merupakan bagian dari proses produksi yang mengolah bahan baku ketupat dan mengubahnya menjadi bahan baku memasak ketupat (karena bisa dibuat) menjadi produk jadi (kerajinan ketupat) sehingga menjadi barang yang bermanfaat bagi masyarakat.<sup>28</sup> Oleh karena itu, industri kerajinan ketupat merupakan kegiatan ekonomi yang proses produksinya dengan penggunaan peralatan dalam mengelola ketupat mentah, bahan baku atau sintesis, selain industri kerajinan ketupat sebagai kegiatan yang mengolah ketupat menjadi kerajinan tangan. harga jual tinggi.

Adapun tujuan industri kerajinan ketupat di bawah Dinas Perdagangan dan Perindustrian sebagai berikut: 1) meningkatkan harga dan nilai tambah, dengan memanfaatkan produk dengan potensi sekitar yang ramah lingkungan. Pada tahap ini melalui pemberdayaan, peningkatan ilmu pengetahuan dan teknologi, sumber daya manusia, cara produksi, dan penggunaan teknologi tepat guna; dan 2) perwujudan peningkatan produksi, stabilitas kelembagaan, dan kesejahteraan untuk mencapai pertumbuhan ekonomi yang berkelanjutan dan berkualitas

---

<sup>27</sup> Tiktik Sartika Pratomo, dkk. 2002 . *Ekonomi Skala Kecil/Menengah dan Koperasi*. Jakarta: Ghalia Indonesia.

<sup>28</sup>Sarmini. 2003. *Ekonomi Moral Rasional dan Politik dalam Industri Kecil di Jawa*. Yogyakarta: KEPEL Press.

## 5. Penyerapan Tenaga Kerja

- a. Defenisi Tenaga Kerja ialah masyarakat pada umur tenaga kerja (15-64 tahun) atau jumlah masyarakat pada negara yang bisa memproduksi barang dan jasa jika terdapat permintaan pada tenaga kerja serta jika angkatan kerja ingin mengambil andil dalam kegiatan tersebut.<sup>29</sup>

Tenaga kerja adalah orang yang dapat melakukan usaha untuk dapat menghasilkan barang dan jasa atau untuk memenuhi kebutuhan dirinya atau masyarakatnya. Secara umum populasi dibedakan kedalam dua kelompok yaitu pekerja dan non pekerja. Yang diklasifikasikan sebagai angkatan kerja adalah penduduk yang usianya masih dalam batasan umur kerja. Batasannya bervariasi dari satu negara ke negara lain.

Perbedaan itu dibedakan berdasarkan perburuhan pada masing-masing negara. Di negara Indonesia, batasan usia mulai 10 tahun atau lebih. Usia 10 tahun terbaik sebagai batasan usia minimum berdasarkan fakta bahwa dari segi usia, bagaimanapun, banyak masyarakat Indonesia, terutama di pedesaan, yang telah bekerja atau mencari tenaga.

Tenaga kerja dibagi ke dalam tiga bagian, yaitu pekerja, pengangguran dan angkatan kerja. Itu berarti bekerja dengan orang yang punya pekerjaan dan sekarang bekerja sebagai orang yang punya pekerjaan tapi tidak bisa sambil bekerja. Dia pengangguran yang tidak punya pekerjaan dan usaha untuk mencarinya. Sedangkan pencari kerja adalah sekelompok pekerja yang berusaha mencari pekerjaan. Tenaga kerja adalah bagian dari pekerja yang terlibat pada kegiatan produktifitas jasa dan barang Penghuni pekerjaan yang tergolong

---

<sup>29</sup>Mulyadi S. *Ekonomi Sumber Daya Manusia*. Jakarta: PT Raja Grafindo Persada. 2003.

pekerjaan, yang tidak memiliki tenaga dan bekerja dengan lengkap, cukup terbiasa bekerja.

Pengangguran diklasifikasikan sebagai pekerjaan yang jelas dan setengah pengangguran. Pengangguran jelas terlihat, yaitu pekerja yang memiliki jam kerja dari 35 jam seminggu. Sedangkan untuk setengah pengangguran tidak jelas ialah mereka yang produktivitas kerja dan pendapatannya rendah.<sup>30</sup>

- b. Tingkat Partisipasi Angkatan Kerja. Angka (TPAK) merupakan rasio antara jumlah tenaga kerja dan usia kerja pada satu kelompok. Namun, tidak semua warga negara yang bekerja atau bekerja terlibat / mendapatkan pekerjaan, ada yang bersekolah, mengurus rumah tangga atau tidak bekerja karena alasan fisik. Angka partisipasi angkatan kerja (TPAK) mencerminkan jumlah pekerja pada kelompok usia tersebut sebagai persentase dari penduduk pada kelompok usia tersebut. TPAK adalah ukuran tenaga kerja yang selalu dipakai dalam melihat tingkat penyerapan tenaga kerja.
- c. Cara pengukuran TPAK dengan cara menghitung keseluruhan angkatan kerja yang dibagi dengan total tenaga kerja yang dikali 100%. TPAK dapat dikatakan bagi semua penduduk dalam usia kerja dan dapat pula dikatakan bagi suatu kelompok penduduk tertentu seperti kelompok laki-laki atau wanita di kota, kelompok tenaga terdidik, kelompok umur 10-15 di desa dan lainlain. Semakin besar TPAK semakin besar jumlah angkatan kerja dalam kelompok yang sama. Ukuran TPAK adalah menghitung jumlah karyawan dibagi jumlah pekerja kemudian dikalikan 100%. TPAK dapat ditulis untuk semua penduduk usia kerja dan juga dapat diterapkan pada kelompok penduduk tertentu seperti

---

<sup>30</sup>M. Tohar. 2000. *Membuka usaha kecil*. Yogyakarta: Kanisius.

kelompok laki-laki atau perempuan di kota, kelompok pekerja dengan pendidikan, kelompok usia 10-15 di desa dan sebagainya. TPAK saya bagus, saya punya banyak tenaga kerja di kelompok sama. Semakin banyak angka penduduk dalam status pendidikan dan mengurus sekolah, semakin banya pula jumlah yang termasuk bukan angkatan kerja dan semakin renda pula total angkatan kerja yang berdampak pada semakin kecil TPAK.<sup>31</sup>

- d. Tingkat Kesempatan Kerja (TKK). Tingkat pekerjaan mengacu pada proporsi dari total angkatan kerja yang dipekerjakan dalam angkatan kerja total. Kesempatan kerja secara umum diartikan sebagai kondisi yang menunjukkan banyaknya tenaga kerja terserap atau terlibat aktif pada aktifitas ekonomi. Menurut ketenagakerjaan sebagai jumlah pekerja menampung perusahaan dan instansi. Sehingga peluang kerja mencerminkan tersedianya kerja bagi pencari kerja. Cara mengukur tingkat ketenagakerjaan dengan menghitung jumlah pekerja yang dipekerjakan dibagi jumlah pekerja dikalikan 100%. Formula Tingkat Kesempatan Kerja (TKK):  $x \ 100\%$  Penyerapan tenaga kerja dalam penelitian ini diukur dengan TKK yaitu tenaga kerja / mampu terserap di industri kerajinan ketupat dan tenaga kerja di Dusun Manding satu jam dan satu minggu. Semakin banyak orang yang terlibat dalam industri berlian, tenaga kerja mulai bertambah dan peluang kerja terserap.

#### **B. Penelitian Terdahulu**

Penelitian yang dilakukan Rochana (2013), pada penelitian berjudul “Peran Industri Kerajinan Serat Alam Terhadap Pendapatan Keluarga dan Penyerapan Tenaga Kerja di Desa Tanjung Harjo Kecamatan Nanggulan Kabupaten Kulon

---

<sup>31</sup>Mulyadi S. *Ekonomi Sumber Daya Manusia*. Jakarta: PT Raja Grafindo persada. 2003.

Progo” dengan hasil penelitian menunjukkan peran industri kerajinan serat alam pada penyerapan tenaga kerja dengan nilai 32,04%.

Sedangkan penelitian Ismi Ayu Suroyah (2016), dalam penelitian dengan judul “Analisis Faktor-faktor yang Mempengaruhi Nilai Produksi Industri Kecil Tenun Ikat di Wilayah Jepara Jawa Tengah” (Studi Kasus di Desa Troso Kecamatan Pecangaan Kabupaten Jepara). Hasil penelitian menunjukkan bahwa; 1. Adanya pengaruh positif dan bersifat signifikan tenaga kerja terhadap produksi dengan nilai koefisien 0,726 2. Adanya pengaruh signifikan dan bersifat positif variabel tenaga kerja dan bahan baku terhadap nilai pertenenan.<sup>32</sup>

Untuk penelitian yang relevan dilakukakan oleh Deny Anggara Lugianto (2015) dengan judul Faktor-faktor yang Mempengaruhi Pendapatan Pedagang Kaki Lima di Wilayah Jember Tegalboto. Hasil penelitian ini menunjukkan bahwa ada pengaruh simultan dan parsial variabel pendidikan, pengalaman kerja, jumlah waktu, modal dan lokasi terhadap pendapatan PKL di wilayah Tegalboto Sumberari Kabupaten Jember.<sup>33</sup>

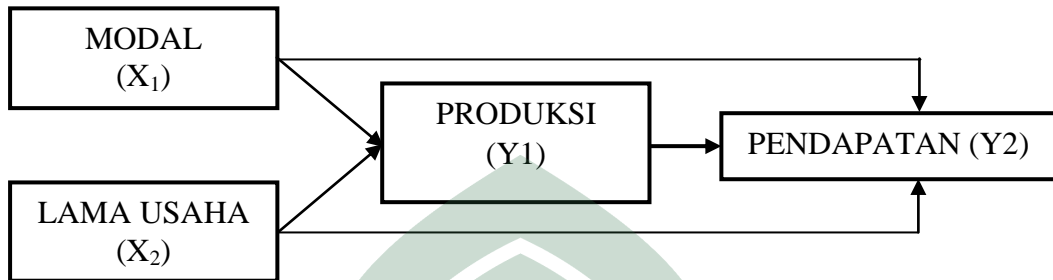
### C. *Kerangka Pikir*

Industri ketupat berperan dalam pendapatan rumah tangga dan penyerapan energi. Peran kerajinan ketupat dalam menopang pendapatan terlihat produksi ketupat terhadap pendapatan kerajinan ketupat rumah tangga. Peran industri dalam menyerap tenaga kerja terlihat dari jumlah tenaga kerja di sektor industri ketupat dan dari jumlah tenaga kerja di Desa Julupa'mai. Industri ini membuka lapangan

<sup>32</sup>Ayu Suroyah, Ismi. *Analisis Faktor-Faktor Yang Mempengaruhi Nilai Produksi Industri Kecil Tenun Ikat Dikabupaten Jepara, Jawa Tengah*. Jurnal Pendidikan dan Ekonomi. Volume 5 Nomor 1. UNY. 2016.

<sup>33</sup>Lugianto, Deny Anggara. *Faktor-Faktor yang Mempengaruhi Pedagang Kaki Lima di Wilayah Tegalboto Jember*. *Skripsi*. Program Studi Ekonomi Pembangunan Jurusan Ekonomi Studi Pembangunan Fakultas Ekonomi. Universitas Jember. 2015.

kerja bagi sebagian masyarakat di Desa Julupa'mai, yang tidak ada di dalam rumah, kini bisa kembali bekerja bisa menopang ekonomi rumah tangga dan menambah pendapatan. Sebagai hasil dari mendapatkan kerajinan berlian, dia menerima gaji untuk meningkatkan pendapatan rumah tangganya dan bekerja sampai akhir.



Gambar 2.1 Kerangka Pikir

#### D. *Hipotesis*

1. Diduga variabel Modal ( $X_1$ ) memiliki pengaruh terhadap produksi ( $Y_1$ ). Hal ini sejalan dengan penelitian yang dilakukan oleh Nurul Jannah (2017) yang berjudul “Pengaruh Modal, Tenaga Kerja, Dan Teknologi Terhadap Hasil Produksi Monel (Studi Kasus Industri Monel Di Kabupaten Jepara)”. Hasil penelitian membuktikan bahwa ada pengaruh modal terhadap hasil produksi industri monel di Kabupaten Jepara secara parsial dan memberikan pengaruh positif.
2. Diduga variabel Lama usaha ( $X_2$ ) memiliki pengaruh terhadap produksi ( $Y_1$ ). Hasil penelitian ini sejalan dengan hasil penelitian Tambunan dan Woyanti (2015) berjudul “Analisis Pengaruh Pendidikan, Upah, Insentif, Jaminan Sosial Dan Pengalaman Kerja Terhadap Produktivitas Tenaga Kerja Di Kota Semarang (Studi Kasus Kec. Banyumanik Dan Kec.

Gunungpati)". Hasil penelitian menemukan bahwa lama usaha berpengaruh positif dan signifikan terhadap produktivitas usaha mustahik.

3. Diduga variabel Modal ( $X_1$ ) memiliki pengaruh terhadap pendapatan ( $Y_2$ ). Sejalan dengan penelitian Setyaningsih Sri Utami dan Edi Wibowo dengan judul "Pengaruh Modal Kerja Terhadap Pendapatan Dengan Lama Usaha Sebagai Variabel Moderasi (Survei Pada Pedagang Pasar Klithikan Notoharjo Surakarta)" dengan hasil penelitian Modal kerja berpengaruh positif dan signifikan terhadap pendapatan pedagang di Pasar Klithikan Notoharjo Surakarta.
4. Diduga variabel Lama usaha ( $X_2$ ) memiliki pengaruh terhadap pendapatan ( $Y_2$ ). Sejalan temuan hasil penelitian yang dilakukan oleh Irene Nataliana (2003) "Analisis Pengaruh Karakteristik Usaha terhadap Tingkat Pendapatan Sektor Informal (Studi Kasus Pedagang Kaki Lima di Kawasan Monumen Perjuangan '45 Kecamatan Banjarsari Kota Surakarta)", Skripsi: Fakultas Eko- Jurnal Ekonomi dan Kewirausahaan Vol. 13, No. 2, Oktober 2013: 171 – 180 Universitas Sebelas Maret Surakarta. menyatakan bahwa lama usaha memiliki pengaruh signifikan terhadap pendapatan pedagang kaki lima di Kawasan Monumen Perjuangan '45 Kecamatan Banjarsari Kota Surakarta.
5. Diduga variabel Tingkat Produksi ( $Y_1$ ) memiliki pengaruh terhadap pendapatan ( $Y_2$ ). Hal ini sejalan dengan penelitian Ramazani (2015) berjudul "Analisis Pengaruh Produksi Terhadap Pendapatan Pengrajin Papan Bunga Di Kecamatan Johan Pahlawan Kabupaten Aceh Barat" dengan hasil penelitian variabel produksi berpengaruh secara positif

terhadap pendapatan pengrajin papan bunga di Kecamatan Johan Pahlawan Kabupaten Aceh Barat

6. Diduga variabel Modal ( $X_1$ ) memiliki pengaruh terhadap pendapatan ( $Y_2$ ) melalui Tingkat Produksi ( $Y_1$ ) sebagai variabel Intervening. Sama dengan penelitian I Komang Suartawan dan I B Purbadharmaja yang berjudul “Pengaruh Modal Dan Bahan Baku Terhadap Pendapatan Melalui Produksi Pengrajin Patung Kayu Di Kecamatan Sukawati Kabupaten Gianyar” menunjukkan hasil Pengaruh modal dan bahan baku terhadap pendapatan secara tidak langsung melalui produksi pengrajin patung kayu di Kecamatan Sukawati Kabupaten Gianyar.
7. Diduga variabel Lama Usaha ( $X_2$ ) memiliki pengaruh terhadap pendapatan ( $Y_1$ ) melalui Tingkat Produksi ( $Y_2$ ) sebagai variabel Intervening. Sejalan penelitian Ni Made Sri Mulani dan A.A Ayu Suresmiathi berjudul “Pengaruh Pengalaman Kerja Terhadap Produktivitas Pengrajin Untuk Menunjang Pendapatan Pengrajin Ukiran Kayu” dengan hasil penelitian Pengalaman kerja berpengaruh positif dan signifikan secara tidak langsung terhadap pendapatan melalui produktivitas.



## **BAB III**

### **METODE PENELITIAN**

#### ***A. Jenis dan Lokasi Penelitian***

##### **1. Jenis Penelitian**

Pada penelitian yang berjudul pengaruh modal dan lama usaha terhadap pendapatan pengrajin di Desa Julupa'mai Kecamatan Palangga Kabupaten Gowa menggunakan penelitian kuantitatif dengan data primer berupa observasi langsung ke pengrajin.

##### **2. Lokasi Penelitian**

Penelitian dilakukan di Desa Julupa'mai Kecamatan Palangga Kabupaten Gowa. Desa Julupa'mai digunakan sebagai lokasi penelitian terkait kerajinan ketupat, sebagai peneliti melakukan observasi awal dan mendapat informasi bahwa kerajinan ini dilakukan secara turun-temurun, namun pengrajinnya tidak mengalami peningkatan pendapatan.

#### ***B. Jenis dan Sumber Data***

Jenis data berdasarkan sifat yang akan digunakan pada penelitian ini ada dua jenis:

##### **1. Data Kuantitatif**

Data kuantitatif diberikan dalam bentuk angka atau angka. Data kuantitatif biasanya digunakan sebagai dasar untuk masalah statistik apa pun. Data tersebut umumnya diolah dengan menggunakan teknik perhitungan matematis. Data kuantitatif digolongkan menjadi dua, yaitu data kuantitatif berbasis proses atau cara

memperolehnya dan data kuantitatif berdasarkan jenis skala pengukuran yang digunakan.<sup>34</sup>

## 2. Data Kualitatif

Data kualitatif adalah data selain angka. Data kualitatif dapat dikumpulkan melalui wawancara, analisis dokumen, FGD, observasi, fotografi atau rekaman video. Secara umum, data kualitatif pada akhirnya diekspresikan secara verbatim. Sekalipun data kualitatif bukan berupa numerik, bukan berarti tidak dapat digunakan dalam analisis statistik.<sup>35</sup>

Sedangkan sumber data yang digunakan ada dua jenis;

### 1. Data Primer

Data primer adalah data yang diperoleh dan dikumpulkan langsung subjek yang diteliti oleh orang atau organisasi yang melakukan penelitian. Jumlah pengrajin ketupat di Desa Julupa'mai, Kecamatan Pallangga, wilayah Gowa sebanyak 76 orang pekerja dengan 32 perusahaan.

### 2. Data Sekunder

Data digunakan pada penelitian ini bersifat sekunder dari lembaga yang ada. Jadi penulis tidak mengumpulkan data langsung dari objek yang diteliti, tetapi data diperoleh dari lembaga pemerintahan melalui Badan Pusat Statistik Kabupaten Gowa dan Dinas Perdagangan Kabupaten Gowa.

---

<sup>34</sup>Siyoto, Sandu., & Sodik, Ali. (2015). Dasar Metodologi Penelitian. Yogyakarta: Literasi Media Publishing.

<sup>35</sup>Soeratno dan Arsyad Lincoln. (2003). *Metodologi Penelitian Untuk Ekonomi*. UPP, AMP UKPN, Jakarta.

### **C. *Populasi Dan Sampel***

#### 1. Populasi

Populasi adalah total semua subjek diteliti yaitu (unit) akan diperkirakan. Populasi dalam penelitian ini adalah seluruh produsen ketupat di Desa Julupa'mai Kecamatan Palangga Kabupaten Gowa yang berjumlah 78 populasi.

#### 2. Sampel

Sampel adalah perwakilan dari populasi yang menggunakan beberapa kriteria. Untuk penelitian ini populasinya 78 orang menggunakan sampel jenuh yaitu semua populasi dijadikan sampel yaitu 78 sampel.

### **D. *Teknik Pengumpulan Data***

#### 1. Observasi

Observasi adalah kegiatan penelitian terhadap suatu proses atau objek dengan maksud perasaan dan kemudian memahami pengetahuan tentang suatu fenomena berdasarkan pengetahuan dan gagasan yang diketahui sebelumnya, guna memperoleh informasi yang diperlukan untuk melanjutkan penelitian.

#### 2. Kuesioner

Questioner digunakan untuk merekap informasi dari narasumber pada penelitian ini menggunakan teknik penarik sampel jenuh, peneliti membagikan pertanyaan terkait indikator variabel penelitian dalam mengumpulkan informasi terkait penelitian.

#### 3. Studi Kepustakaan

Metode dengan penelitian literatur dari berbagai seperti buku, website, journal ilmiah, blog, surat kabar, dan bahan bacaan lain.

#### 4. Dokumentasi

Cara dokumentasi menggunakan perangkat seperti kamera karena melalui dokumen, hasilnya digunakan untuk mendukung proses pengambilan data dengan memberikan bukti dokumenter.

#### **E. Teknik Pengolahan dan Analisis Data**

##### 1. Uji Asumsi Klasik

###### a. Uji Normalitas

Normalitas dapat dideteksi dengan melihat distribusi titik-titik pada sumbu diagonal grafik, serta titik-titik acuan yang diambil keputusannya pada pengujian ini, pertama, apabila nilainya signifikansi  $> 0,05$ , dapat dikatakan datanya adalah menyatakan datanya normal. Kedua, apabila angka signifikansi  $< 0,05$  dapat disimpulkan bahwa data tidak berdistribusi secara normal. Maka jika ini terjadi peneliti diharapkan mengganti model penelitian.

###### a. Uji Autokorelasi

Pengujian korelasi adalah teknik analisa dengan fungsi untuk melihat apakah variabel bebas berkorelasi dengan dirinya. Artinya ia memiliki korelasi dengan dirinya sendiri, angka variabel terikat bukan ada sangkut pautnya dengan variabel itu sendiri. Apabila nilai dw diatas +2 maka terjadi korelasi negatif.

###### b. Uji Multikolinearitas

Pengujian multikolinieritas dipakai dalam menguji ada atau tidaknya korelasi antara variabel bebas sebab variabel penjelas tidak boleh menunjukkan adanya gejala multikol. Sebab apabila ada gejala multikol maka variabel non ontogonal. Ontogonal adalah suatu kondisi jika suatu variabel independen memiliki nilai korelasi antar variabel independen sebesar 0. Apabila nilai vif lebih kecil dari

10 dan nilai torence harus lebih besar dari 0,10 maka tidak terjadi gejala multikoleniaritas.

c. Uji Heterokedastisitas

Uji Heterokedastisitas berfungsi untuk mengevaluasi apakah terdapat varian yang tidak sama pada residual dari semua pengamatan dalam model regresi linier. Jika syarat dalam pengujian heterokedastisitas tidak terpenuhi maka model penelitian dalam regresi tidak bisa dijadikan alat prediksi karena modelnya tidak efektif.

Dasar analisis uji heteroskedastisitas adalah: Pertama, adanya pola tertentu, seperti titik-titik yang ada yang membentuk pola teratur tertentu (bergelombang, diperbesar, menyusut), menandakan adanya gejala heteroskedastisitas.<sup>36</sup> Kedua, apabila terdapat pola jelas serta titik meluas ke atas dan di bawah 0 pada sumbu Y, heteroskedastik tidak ada. Cara mengetahui apakah bersifat heteroskedastik adalah dengan melihat nilai prediksi variabel dependen, grafik antara ZPRED dan SRESID residual.

2. Path Analysis

Path Analysis atau analisis jalur adalah suatu metode dalam model regresi dengan pengujian yang dilakukan sebanyak dua kali.<sup>37</sup> Metode ini berfungsi dalam membaca hubungan sebab akibat atau kausalitas pada regresi linear berganda apabila variabel independen memiliki pengaruh langsung terhadap variabel dependen secara tidak langsung.

---

<sup>36</sup>Priyanto. 2009. *Mandiri Belajar dengan SPSS*. Jakarta Selatan: Buku Kita.

<sup>37</sup>Made Suyana Utama. 2008. *Buku Ajar Aplikasi Analisis Kuantitatif*. (Denpasar: Sastra Utama).

Path analysis mendefinisikan adanya keterkaitan ketiga variabel independen bahkan lebih dan belum bisa dipakai dalam konfirmasi dan mengembangkan hipotesa sebab akibat. Analisis jalur dengan jelas menjelaskan adanya hubungan sebab akibat variabel berbasis teoritis.

$$Y1 = \alpha + \beta_1 X_1 + \beta_2 X_2 + \mu \dots\dots\dots (1)$$

$$Y2 = \alpha + \beta_1 X_1 + \beta_2 X_2 + \beta_3 Y1 + \mu \dots\dots\dots (2)$$

Dari persamaan 1 dan 2 dibuat logaritma natural :

$$\text{Ln}Y1 = \text{Ln} \alpha + \beta_{1\text{Ln}}X_1 + \beta_{2\text{Ln}}X_2 + \mu \dots\dots\dots (3)$$

$$\text{Ln}Y2 = \text{Ln} \alpha + \beta_{1\text{Ln}}X_1 + \beta_{2\text{Ln}}X_2 + \beta_{3\text{Ln}}Y1 + \mu \dots\dots\dots (4)$$

Keterangan :

$Y2$  = *Pendapatan*

$Y1$  = *Produksi*

$\alpha$  = *Konstanta / intersept*

$\beta_1, \beta_2, \beta_3$  = *Parameter*

$X_1$  = *Modal*

$X_2$  = *Lama Usaha*

$\mu$  = *Standard Error*

$\text{Ln}$  = *Logaritma natural*

Dalam pengambilan keputusan untuk hasil pengujian hipotesa bisa dilakukan menggunakan menganalisis signifikan R Square untuk variabel dalam model dependen dan variabel independen dengan menganalisis Ordinary Least Square (OLS).

a. Pengaruh Langsung (*Direct Effect*)

Pengaruh langsung variabel Modal dan Lama Usaha terhadap variabel pendapatan bisa dilihat pada nilai koefisien dalam *Standar Coefficient*.

$$DE = P_1$$

Ket:

DE = *Direct Effect*

P = Koefisien jalur

b. Pengaruh Tidak Langsung

Adanya hubungan atau pengaruh Modal dan Lama Usaha terhadap variabel Produksi lewat variable Pendapatan bisa dilihat menggunakan rumus IE seperti dibawah ini:

$$IE = P_2 \times P_3$$

Ket:

IE = *Indirect Effect*

P = Koefisien jalur

c. Pengaruh Total

Total pengaruh bisa diperoleh dengan cara mengakumulasi atau menambahkan pengaruh langsung + pengaruh tidak langsung (dikalikan pengaruh langsung variabel jalur).

**F. Definisi Operasional**

1. Modal (X1) adalah banyaknya dana yang disiapkan oleh pengusaha yang dia gunakan untuk berbisnis.
2. Lama usaha (X2) adalah waktu yang digunakan pengusaha dalam menjalankan usahanya dengan menggunakan ukuran tahun.
3. Produksi (Y1) adalah variabel jalur (*intervening*) merupakan total output dengan menggunakan satuan kuantitas.
4. Pendapatan (Y2) adalah keuntungan bersih yang didapatkan oleh produsen dalam kegiatan produksinya.





## BAB IV

### HASIL PENELITIAN DAN PEMBAHASAN

#### A. Hasil Penelitian

##### 1. Gambaran Umum dan Lokasi Penelitian

Gambaran umum Desa Julupa'mai Kecamatan Palangga merupakan salah satu usaha untuk menggambarkan keadaan dan wilayah Desa Julupa'mai Kecamatan Palangga. Batas wilayah dibawah ini merupakan pemisah antara Desa Julupa'mai Kecamatan Palangga dengan wilayah- wilayah yang lainnya.

**Tabel 4.1**  
**Demografi/ batas Desa Julupa'mai**

No	Letak Perbatasan	Desa/Kelurahan	Kabupaten
1	Sebelah Utara	Desa kampili	Kab. Gowa
2	Sebelah Selatan	Desa Bonto Ramba	Kab. Gowa
3	Sebelah Barat	Desa Paraikatte	Kab. Takalar
4	Sebelah Timur	Desa Julukanaya	Kab. Gowa

Sumber: Kantor Desa Julupa'mai Tahun 2020

- a. Jarak dari ibu kota Kecamatan 11 km.
- b. Jarak dari ibu kota Kabupaten 13 Km.
- c. Jarak dari kota Provinsi 20 km.
- d. Waktu tempuh dari ibu kota Kabupaten 13 jam.

a. Luas Wilayah Desa Julupa'mai Dalam Tata Guna Lahan

Luas wilayah Desa Julupa'mai 389,88 Ha terdiri dari:

**Tabel 4.2**  
**Luas Wilayah dan Pembagiannya**

A	Jalan	12,02 ha
B	Persawahan	237,27 ha
C	Pemukiman/Bangunan Umum	99,10 ha
D	Irigasi Sekunder	2,15 ha
E	Pemukaman	3,00 ha
F	Kebun	30,97 ha
G	Usaha batu merah	3,72 ha
H	Kantor Desa	0,4 ha
I	Sekolah	0,65 ha
J	Mesjid	0,60 ha
	<b>Jumlah</b>	<b>389,88 ha</b>

Sumber: Kantor Desa Julupa'mai Tahun 2020

b. Sejarah Desa Julupa'mai Kecamatan Palangga Kabupaten Gowa

Desa Julupa'mai adalah hasil Pemekaran dari Desa Julubori. Sehingga Pada tahun 1989 Desa Julu Bori dimekarkan menjadi 3 (tiga) Desa yaitu 1. Desa Julu Bori 2. Desa Julu Pa'mai 3. Desa Julu Kanaya, karena sebelum di mekarkan kedua Desa masih menggabung ke Desa Induk yaitu Desa Julu Bori dibawah kepemimpinan Kacong Sugimen. Akhirnya pada tanggal 29 Oktober tahun 1989 resmi menjadi Desa Persiapan Julu Pa'mai dan yang menjadi Kepala Desa Persiapan Julu Pa'mai yakni H.Gassing Maeleng. Pada saat itu Kepala Desa tersebut telah membentuk 3 Dusun yaitu :1. Dusun Watu-Watu . 2. Dusun Borong Jambu. 3. Dusun Borong Tala.

Desa Persiapan JuluPa'mai pada saat itu Penduduknya sekitar 1560 Jiwa dengan jumlah kepala keluarga 380 KK dengan luas Wilayah = 389,88 Ha dengan mata pencaharian masyarakat 95 % adalah Petani. Pada tahun 1994 bukan lagi Desa Persiapan tetapi sudah menjadi Desa definitif Desa Julu Pa'mai yang masih dibawa kepemimpinan H.Gassing Maeleng, dan pada tahun 1996 Dusun Borong Tala dimekarkan menjadi dua Dusun yaitu Dusun Sogaya dan Dusun Borong Tala, jadi wilayah Desa Julu Pa'mai terbagi empat (4) Dusun. 8 RW dan 12 RT. Jadi Kepala Desa Julu Pa'mai (H.Gassing Maeleng) menjadi Kepala Desa selama 14 tahun. Dari tahun 1989 sampai tahun 2003.

Pada Bulan Oktober 2003 peralihan kepemimpinan / kepala Desa Julu Pa'mai, dengan sistim Pemilihan secara Demokrasi dan yang terpilih menjadi kepala Desa Julu Pa'mai adalah Abdul Kadir Halim. untuk priode 2003-2008 Dan pada bulan oktober 2008 diadakan lagi pemilihan Kepala Desa secara Demokrasi dan masih tetap dijabat oleh Abdul Kadir Halim untuk priode tahun 2008 – 2014 Pada tanggal 10 Oktober 2014 Kepala Desa Abdul Kadir Halim telah berakhir masa jabatannya, pada saat itu belum ada pemilihan Kepala Desa, Maka Camat Pallangga Dra.Kamsinah, MM. Mengeskakan Sekretaris Desa (Sangkala Rala) selaku Pelaksana Harian Kepala Desa Julu Pa'mai dari 2014 – 2016. Dan pada tanggal 15 Desember 2016 telah diadakan pemilihan Kepala Desa serentak di Kab. Gowa. Dan untuk Desa Julu Pa'mai yang terpilih adalah H.Abdul Kadir Tawang untuk Priode 2017-2022. Jadi saat ini Desa Julu Pa;mai di pimpin oleh H.Abdul Kadir Tawang, selaku Kepala Desa sampai saat ini.

Dengan pesatnya pembangunan infrastruktur dan sumber daya masyarakat menjadikan Julupamai menjadi Desa yang mampu menjawab tantangan masa depan yang kompetitif dan berdaya saing dengan Desa yang lain. Hal ini terbukti dengan rata-rata tingkat kesejahteraan Masyarakat dan pendidikan yang semakin meningkat. dan semoga Desa Julu Pa'mai tetap Sukses di Segala Bidang. Demikian sejarah singkat Desa Julu Pa'mai yang terbentuk sejak tahun 1989 sampai sekarang dan Desa Julu Pa'mai sedang berusia 30 Tahun. Sampai saat ini.

#### d. Topografi Desa

Kondisi Topografi desa JuluPa'mai adalah termasuk daerah dataran rendah dengan ketinggian 20 m s/d 25 m di atas permukaan laut ( dpl), kemiringan  $4^{\circ}$ - $9^{\circ}$ , dan berada pada posisi  $12^{\circ} 33' 19''$  Bujur timur dan  $5^{\circ} 34' 13''$  Lintang selatan. Kondisi tanah di desa JuluPa'mai terdiri atas 3 jenis yaitu tanah bertekstur batuan dan berwarna merah yang terletak di ujung Selatan dusun Watu-Watu yang berbatasan langsung dengan desa Paraiatte Kec. Bajeng, Wilayah ini merupakan wilayah bukit sekitar 15 Ha dengan kedalaman solum sekitar 0 cm-30 cm, Kedua tanah Berwarna coklat keputihan, liat dan gembur yang merupakan tanah pada persawahan yang masih subur dengan solum yang dalam. Ketiga tanah berwarna hitam berstektur agak berpasir, tanah ini sebagian besar merupakan tanah pada wilayah ladang sekitar 28 ha dengan solum yang dalam. Pada tanah berwarna hitam tersebut cocok untuk tanaman jangka panjang dan jangka pendek.

#### e. Pendidikan Dan Kebudayaan

Peningkatan kesejahteraan masyarakat pada umumnya dan petani pada khususnya saling berkaitan erat dengan tingkat pendidikan.

**Tabel 4.3**  
**Distribusi Jumlah Penduduk Berdasarkan Tingkat Pendidikan**  
**Desa Julupa'mai Kecamatan Pallangga Kabupaten Gowa Tahun 2020**

Pendidikan	Borong jambu	Borong tala	Sogaya	Watu- Watu	Jumlah
Tidak Pernah Sekolah	60	25	52	56	178
Tidak Tamat SD	78	36	64	72	235
Belum Tamat SD (Masih Sekolah di SD )	72	83	88	149	392
Tamat SD	234	154	142	246	784
SMP/Sederajat	118	93	158	129	492
SMA/Sederajat	135	89	167	186	578
Diploma	5	3	7	4	17
S1	18	13	23	19	61
S2	-	-	1	1	2
Belum Sekolah	75	41	69	62	283
<b>Total</b>	<b>795</b>	<b>537</b>	<b>764</b>	<b>924</b>	<b>3.020</b>

Sumber: Kantor Desa Julupa'mai Tahun 2020

f. Mata Pencaharian

Berdasarkan data penduduk yang ada, mata pencaharian utama masyarakat adalah bertani, khususnya pertanian tanaman pangan dan hortikultura diikuti dengan jualan dan buruh . untuk lebih jelasnya dapat dilihat pada table berikut.

**Tabel 4.4**  
**Mata pencaharian masyarakat menurut jenis dan Dusun di Desa Julu Pa'mai**  
**Tahun 2019**

No	Jenis Mata pencaharian	Dusun ( Orang )				Jumlah
		Watu Watu	Borong Jambu	Borong Tala	Sogaya	
1	Petani	344	204	162	130	940
2	Buruh Tani	22	20	16	16	74
3	Pelajar	116	196	63	209	584
4	PNS	6	3	1	7	17
5	Polri	1	1	1	1	4
6	TNI	3	1	1	1	6
7	Karyawan Swasta	18	12	10	15	53
8	Pensiunan Vetran	3	-	1	2	6
9	Tenaga Honoror	5	3	2	5	15
10	Pedagang	25	18	8	10	61
11	Penjual Sayur- sayuran dan Buah	20	15	10	16	61
12	Tukan Jahit	3	1	-	1	5
13	Tukang Batu	18	15	12	14	59
14	Tukang Kayu	3	4	4	5	16
15	Tukang Servis / Bengkel Motor	2	2	1	2	7
16	Tukang las	1	2	1	-	4
17	Kios Barang Campuran	12	13	6	8	39
18	Warung Kopi	3	3	2	5	13
19	Buruh Bangunan	20	15	14	18	67
20	Kerajinan Tangan /Ayaman Ketupat dan atap Nipa	8	16	6	1	31
21	Pembuatan Batu Merah	6	5	7	61	79

22	Pembuatan Tahu dan Temape	1	-	-	-	1
23	Pembuatan Kursi / Lemari Alminium	1	2	1	-	3
24	Mengurus Rumah Tangga	158	146	110	125	539
25	Belum Bekerja	125	98	98	112	433
	<b>JUMLAH</b>	<b>924</b>	<b>795</b>	<b>537</b>	<b>764</b>	<b>3020</b>

Sumber: Kantor Desa Julupa'mai Tahun 2020

## B. Analisis Deskripsi Responden

### 1. Umur (Tahun)

Tabel 4.5

#### Distribusi Responden Berdasarkan Tingkat Umur/Tahun Masyarakat Pengrajin Ketupat Di Desa Julupa'mai 2020

Umur	Frekuensi	Persentase (%)
31-40	12	33,3
41-50	8	22,2
51-60	11	30,6
61-70	5	13,9
<b>Total</b>	<b>36</b>	<b>100</b>

Sumber: Olahan data primer tahun 2020

## 2. Pendidikan

**Tabel 4.6**  
**Distribusi Responden Berdasarkan**  
**Tingkat Pendidikan/Tahun Masyarakat Pengrajin Ketupat**  
**Di Desa Julupa'mai 2020**

<b>Pendidikan</b>	<b>Frekuensi</b>	<b>Persentase (%)</b>
Tidak Sekolah	7	19,4
SD	12	33,4
SMP	5	13,8
SMA/Sederajat	12	33,4
<b>Total</b>	<b>36</b>	<b>100</b>

*Sumber: Olahan data primer tahun 2020*

## 3. Lama Usaha

**Tabel 4.7**  
**Distribusi Responden Berdasarkan**  
**Lama Usaha Masyarakat Pengrajin Ketupat**  
**Di Desa Julupa'mai 2020**

<b>Lama Usaha (Tahun)</b>	<b>Frekuensi</b>	<b>Persentase (%)</b>
1-5	11	30,5
6-10	8	22,2
11-15	7	19,5
> 15	10	27,8
<b>Total</b>	<b>36</b>	<b>100</b>

*Sumber: Olahan data primer tahun 2020.*



## 4. Modal

**Tabel 4.8**  
**Distribusi Responden Berdasarkan Modal (Satuan Rupiah)/Tahun**  
**Pengrajin Ketupat Di Desa Julupa'mai 2020**

<b>Modal</b> <b>(Satuan Rupiah)</b>	<b>F</b>	<b>Persentase (%)</b>
< 300.000	10	27
300.001 – 400.000	8	23
400.001 – 500.000	9	25
> 500.001	9	25
<b>Total</b>	<b>36</b>	<b>100</b>

*Sumber :Olahan data primer tahun 2020.*

Berdasarkan tabel 4.9 dapat dilihat bahwa nilai biaya produksi masyarakat pengrajin ketupat di Desa Julupa'mai berdasarkan data yang diolah dari responden pada tingkat Rp < Rp 300.000 sebanyak 27%, untuk tingkat Rp 300.001 – Rp 400.000 sebanyak 23%, untuk tingkat Rp 400.001 – Rp 500.000 sebanyak 25%, dan untuk tingkat > Rp 500.001 sebanyak 25%.

## 5. Produksi

**Tabel 4.9**  
**Distribusi Responden Berdasarkan**  
**Biaya Produksi (Satuan Rupiah)/Tahun**  
**Pengrajin Ketupat Di Desa Julupa'mai 2020**

<b>Produksi</b>	<b>F</b>	<b>Persentase (%)</b>
< 1.000	7	19,4
1.001 – 2.000	9	25
2.001 – 3.000	8	22,2
> 3.001	12	33,4
<b>Total</b>	<b>36</b>	<b>100</b>

*Sumber :Olahan data primer tahun 2020*

Dari tabel 4.9 bahwa distribusi tingkat responden paling banyak berdasarkan Produksi pengrajin ketupat di desa Julupa'mai dalam satu kali produksi sehari dengan sebesar diatas 3.001 biji dengan responden 12 orang.

## 6. Pendapatan

**Tabel 4.10**  
**Distribusi Responden Berdasarkan**  
**Tingkat Pendapatan Pengrajin Ketupat Di Desa Julupa'mai 2020**

<b>Pendapatan</b> <b>(Per Tahun)</b>	<b>Frekuensi</b>	<b>Persentase (%)</b>
230.000-1.000.000	18	50
1.000.001 – 1.500.000	10	27
1.500.001 – 2.000.000	8	23
<b>Total</b>	<b>36</b>	<b>100</b>

*Sumber data : primer tahun 2020*

Dari tabel 4.10 kita bisa melihat pendapatan pengrajin ketupat di desa Julupa'mai dengan kisaran Rp 230.000 – Rp1.000.000 sebanyak 50%, untuk tingkat Rp 1.000.001 – Rp 1.500.000 sebanyak 27%, dan untuk tingkat Rp 1.500.001- Rp 2.000.000 sebanyak 23%.

### **C. Hasil Pengolahan Data**

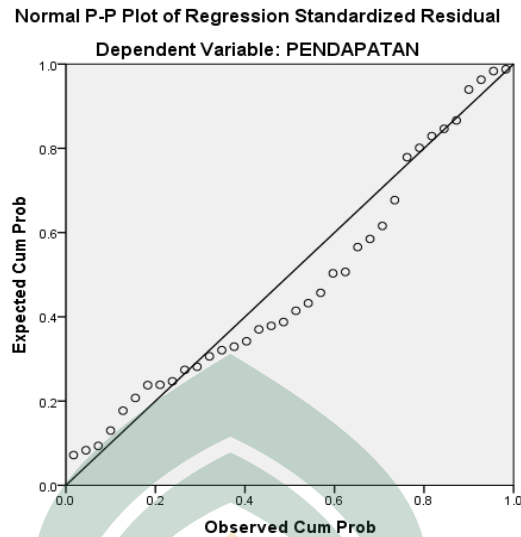
#### **1. Uji Asumsi Klasik**

Dalam uji analisis pendahuluan yang digunakan dalam penelitian ini, menggunakan uji asumsi klasik yang merupakan salah satu syarat dalam penggunaan analisis korelasi. Pengujian dapat dibagi menjadi beberapa tahap pengujian yaitu:

##### **a. Uji Normalitas**

Uji normalitas digunakan dengan tujuan melihat model yang digunakan dalam penelitian untuk menguji model regresi variabel bebas dan terikat apakah terdapat distribusi baik (normal). Diagram P-P normal kita bisa melihat penyebaran data pada sumbu diagonal grafik, apabila titik tersebar disekitar diagonal, menandakan model regresi berganda yang digunakan memenuhi asumsi normalitas.

**Gambar 4.1**  
**Grafik Normal P-Plot**



*Sumber* : Output SPSS 21 Yang Diolah, 2020.

Pada hasil pengujian grafik normalitas, penyebaran titik telah mengikuti garis diagonal lurus, kemudian data grafik akan dibandingkan dengan garis diagonal. Apabila distribusi normal garis yang merepresentasikan titik nyata akan ikut pada garis kiri bawah ke kanan atas seperti yang ditunjukkan grafik normal P-plot.

b. Uji Multikolinearitas

Pengujian ini bertujuan untuk menguji apakah model regresi menentukan korelasi antar variabel independen. Berdasarkan kaidah inflasi faktor variasi (VIF) dan toleransi, jika nilai VIF > 10 dan toleransi < 0,10 menunjukkan adanya multikolinieritas dan jika angka VIF < 10 atau toleransi > 0,10 berarti gejala multikolinieritas tidak terjadi. Untuk pengujian multikolinieritas bisa dilihat pada tabel 4.12:

**Tabel 4.11**  
**Uji multikolinieritas**  
**Coefficients<sup>a</sup>**

Model	Collinearity Statistics	
	Tolerance	VIF
(Constant)		
1 Modal	,885	1,130
Lama Usaha	,158	6,311
Produksi	,152	6,563

b. Dependent Variable: Pendapatan

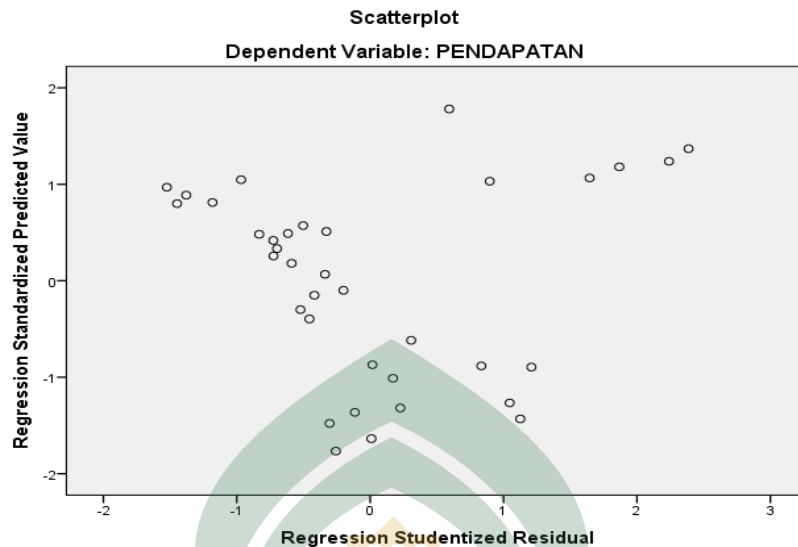
Pada tabel multikolinieritas bisa ditunjukkan diatas, variabel Lama usaha, modal, dan produksi, menunjukkan angka *VIF* <10 serta nilai *tolerance* > 0,10 bisa ditarik suatu kesimpulan bahwasanya gejala multikolinieritas tidak terjadi.

c. Uji Heteroskedastisitas

Tujuan pengujian ini untuk melihat dalam model regresi terdapat ketidaksamaan varians dari satu residu ke residu lainnya. Dapat pula dikatakan pengujian hetero memiliki tujuan menganalisis terkait beberapa variabel perancu apakah ada varin tidak sama atau beebbrada.

Untuk menarik kesimpulan di uji heteroskedastisitas yaitu menganalisis ZPRED dan residual SRESID. Deteksinya bisa kita buktikan dengan melihat grafik scatterplot pada sumbu Y ZPRED dan SRESID sebenarnya.

**Gambar 4.2**



*Sumber Data:* Output diolah SPSS 21, 2020.

Pada gambar 4.2 kita bisa melihat penyebaran data dengan titik menyebar tidak ada pola jelas, akan tetapi terdapat penyebaran data secara acak. Pengambilan keputusan untuk menunjukkan adanya heteroskedastisitas adalah sebagai berikut: Pertama, jika terdapat pola tertentu, seperti titik-titik yang membentuk pola beraturan, seperti bergelombang, melebar, kemudian menyempit, menandakan telah terjadi heteroskedastisitas. Kedua, sebaliknya, jika tidak ada pola khusus, hal ini menunjukkan tidak terjadi heteroskedastisitas.

#### d. Uji Autokorelasi

Pengujian ini berfungsi untuk hipotesis apakah terdapat suatu penyimpangan dari hipotesis autokorelasi, yaitu adanya hubungan timbal balik dengan observasi lainnya dalam model regresi. Pengujian korelasi ini di mana variabel bebas tidak memiliki korelasi dengan variabel itu sendiri, signifikansi hubungan dengan variabel bebas sendiri adalah bahwa angka dependensi tidak

terkait dengan variabel itu sendiri, terlepas dari apakah angka variabel itu nanti. Pada pengujian autokorelasi nilai DW dijadikan sebagai acuan pengambilan kesimpulan.

**Tabel 4.12**

Hasil Uji Autokorelasi

**Model Summary<sup>b</sup>**

Model	Change Statistics			Durbin-Watson
	df1	df2	Sig. F Change	
1	3	32	.000	.377

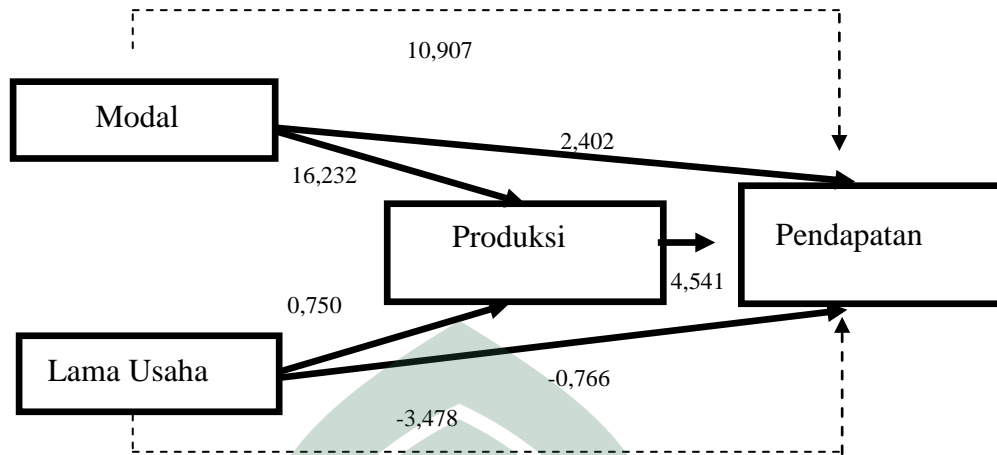
Sumber: Output SPSS 21 Yang diolah 2020.

Pada Tabel 4.12 terlihat jika angka durbin-watson 0,377 jadi bisa ditarik kesimpulan bahwa tidak terjadi korelasi. Hal ini karena dasar untuk pengambilan keputusan sebagai berikut: apabila nilai DW di bawah -2 hal ini berarti terjadi korelasi positif, jika angka DW di atas +2, jadi korelasinya bersifat negatif, dan apabila nilai DW berada di antara -2 dan +2, maka tidak terjadinya ada gejala korelasi. . jadi nilai DW pada Tabel .377 dapat disimpulkan bahwa tidak terdapat autokorelasi.

**D. Analisis Jalur (*Path Analysis*)**

Analisis jalur dalam model regresi linear bergada didapatkan korelasi antara masing-masing variabel. Terdapat pengaruh semua variabel independen terhadap variabel dependen pada model penelitian bisa di lihat dari pada angka koefisien dan angka signifikan dalam kerangka analisis di gambar 4.1

**Gambar 4.3**  
**Model Kausalitas Luas Lahan, Modal, Tenaga Kerja**  
**dan Produksi terhadap Pendapatan**



Berdasarkan model struktural pada gambar 4.1 bisa disajikan kedalam model penelitian berikut ini:

$$\text{Model 1 : } Y_1 = \alpha_0 + \alpha_1 X_1 + \alpha_2 X_2 + \mu_1$$

$$\text{Model 1 : } Y_1 = -2,764 + 0,871 X_1 + 0,011 X_2 + 0,05 \mu_1$$

Hasil dari persamaan regresi dapat di interpretasikan sebagai berikut:

1. Nilai koefisien  $\alpha_0$  sebesar -2,764. Jika variabel modal ( $X_1$ ) dan lama usaha ( $X_2$ ) tidak mengalami perubahan atau konstan, maka akan terjadi penurunan produksi ( $Y_1$ ) sebesar -2,764.
2. Nilai koefisien  $\alpha_1$  sebesar 0,871. Hal ini menunjukkan bahwa jika terjadi peningkatan modal ( $X_1$ ) maka akan meningkatkan produksi ( $Y_1$ ) 0,871.
3. Nilai koefisien  $\alpha_2$  sebesar 0,011. Hal ini menunjukkan bahwa jika terjadi peningkatan lama usaha ( $X_2$ ) maka akan meningkatkan produksi ( $Y_1$ ) sebesar 0,011.

$$\text{Model 2 : } Y_2 = \beta_0 + \beta_1 X_1 + \beta_2 X_2 + \beta_3 Y_1 + \mu_2$$



$$\text{Model 2 : } Y_2 = 6,807 + 1,164 X_1 - 0,036 X_2 + 2,520 Y_1 + 0,05$$

Hasil dari persamaan regresi di atas dapat diinterpretasikan sebagai berikut:

1. Nilai koefisien  $\beta_0$  sebesar 6,807. Jika variabel modal ( $X_1$ ), lama usaha ( $X_2$ ), dan produksi ( $Y_1$ ) tidak mengalami perubahan atau konstan, maka akan terjadi peningkatan pendapatan ( $Y_2$ ) sebesar 6,807.
2. Nilai koefisien  $\beta_1$  sebesar 1,164. Hal ini menunjukkan bahwa jika terjadi peningkatan modal ( $X_1$ ) maka akan meningkatkan tingkat pendapatan ( $Y_2$ ) sebesar 1,164 dengan asumsi bahwa variabel lama usaha ( $X_2$ ) dan produksi ( $Y_1$ ) dianggap konstan.
3. Nilai koefisien  $\beta_2$  sebesar -0,036. Hal ini menunjukkan bahwa jika terjadi peningkatan lama usaha ( $X_2$ ) maka akan menurunkan tingkat pendapatan ( $Y_2$ ) sebesar -0,036 dengan asumsi bahwa variabel modal ( $X_1$ ) dan produksi ( $Y_1$ ) dianggap konstan.
4. Nilai koefisien  $\beta_3$  sebesar 2,520. Hal ini menunjukkan bahwa jika terjadi peningkatan produksi ( $Y_1$ ) maka akan meningkatkan pendapatan ( $Y_2$ ) sebesar 2,520 dengan asumsi bahwa variabel modal ( $X_1$ ) dan lama usaha ( $X_2$ ) dianggap konstan.

**Tabel 4.13**  
**Tabel Pengaruh Modal, Lama Usaha dan Produksi Terhadap Pendapatan**

Pengaruh antar variable	Pengaruh Langsung	Tingkat Signifikansi	Pengaruh Tidak Langsung Melalui Y1	Total Pengaruh
X1 → Y1	16,232	0,000*	-	16,232
X2 → Y1	0,750	0,459*	-	0,750
X1 → Y2	2,402	0,022*	10,907	13,309
X2 → Y2	-0,750	0,449*	-3,478	-4,228
Y1 → Y2	4,541	0,000*	-	4,541

Sumber data: Olahan primer 20 20

Ket.: \* signifikansi (<0,05)

Tabel 4.13 merepresentasikan distribusi nilai pengaruh langsung, intervening dan total antar variabel. Jalur langsung adalah nilai T dari variabel bebas ke variabel terikat, sedangkan jalur tidak langsung adalah pengaruh melalui variabel perantara atau variabel perantara.

#### **E. Uji Hipotesis**

##### 1. Model 1 (Y1)

##### a. Uji simultan (uji F)

**Tabel 4.14**  
**Hasil Uji Simultan (uji F)**  
**ANOVA<sup>a</sup>**

Model	Sum of Squares	Df	Mean Square	F	Sig.
1 Regression	8,439	2	4,220	29,35	,000 <sup>b</sup>
Residual	.047	33	.001		
Total	8,487	35			

a. Dependent Variable: Produksi

b. Predictors: (Constant), Modal, Lama usaha

Pada pengujian F diperoleh nilai simultan 29,35 kemudian tabel F 2,89. Jika angka hitung F besar atau tinggi dengan signifikansi 0,000 kecil dari angka  $\alpha = 0,05$ , dari hasil tersebut bisa ditarik kesimpulan bahwa variabel bebas (modal dan lamanya usaha) dalam produksi berpengaruh secara simultan.

b. Uji Parsial (Uji t)

**Tabel 4.15**  
**Hasil Uji Parsial (uji t)**  
**Coefficients<sup>a</sup>**

Model		Unstandardized Coefficients		Standardized Coefficients	T	Sig.
		B	Std. Error	Beta		
1	(Constant)	-2,764	,159		-17,399	,000
	Modal	0,871	,011	,998	16,232	,000
	Lama Usaha	0,010	,015	,010	0,750	,459

a. Dependent Variable: Produksi

1) Pengaruh modal

Dari tabel 4.15 dapat dilihat bahwa variabel modal (X1) menunjukkan nilai signifikan  $< \alpha$  ( $0.000 < 0.05$ ). Penarikan keputusan untuk pengaruh parsial bisa dilihat apabila nilai t hitungnya lebih besar dari nilai t tabel, angka T hitung 16,232 lebih besar dari pada dengan nilai T tabel ( $df = 1,69236$ ) sehingga hipotesis yang menyatakan bahwa “Modal berpengaruh terhadap produksi Ketupat di Desa Julupa'mai” diterima. Maka  $H_a$  diterima dan  $H_o$  ditolak.

2) Pengaruh Lama Usaha

Pada tabel 4.15 kita bisa melihat bahwasanya variabel lama usaha (X2) dengan angka signifikansi  $< \alpha$  ( $0.459 < 0.05$ ). Untuk pengujian parsial dengan syarat

bahwasanya apabila angka  $T$  hitung  $>$   $T$  tabel akan terdapat pengaruh secara parsial, untuk angka  $T$  hitung 0,750 lebih kecil dari angka  $T$  tabel ( $df = 1,69236$ ) sehingga hipotesis yang menyatakan bahwa “Lama usaha berpengaruh terhadap produksi Ketupat di Desa Julupa'mai” ditolak. Maka  $H_a$  ditolak dan  $H_o$  diterima.

c. Koefisien determinasi ( $R^2$ )

Uji koefisien dapat digunakan untuk mengukur sejauh mana variabel independen menjelaskan variabel dependen. Koefisien determinasi ketiga variabel independen ditentukan oleh nilai kuadrat yang disesuaikan  $R$ . Untuk pengujian  $R$  Square disajikan di Tabel 4.16 sebagai berikut ini:

**Tabel 4.16**  
**Koefisien determinasi ( $R^2$ )**

**Model Summary<sup>b</sup>**

	R	R Square
	,797	,794

(Constant), Modal, Lama Usaha

Independent Variable: Produksi

*Sumber Data : Diolah Output SPSS 20. 2020*

Pada tabel 4.16 menunjukkan bahwa hasil perhitungan yang diperoleh dari bisa dilihat hasil pengujian dari  $R$  square nilai 0,794. Persentase variabel lama kegiatan, modal, ( $X$ ) sebesar 79,4%, sedangkan sisanya 20,6% dijelaskan oleh variabel yang bukan merupakan bagian dari penelitian.

2. Model 2 ( $Y_2$ )

a. Uji simultan (uji F)

Uji F digunakan untuk mengetahui terkait variabel tingkat tenaga kerja dan modal secara bersamaan berpengaruh signifikansi pada output. Untuk hasil analisis bisa dilihat dalam Tabel 4.17.

**Tabel 4.17**  
**Hasil Uji Simultan (uji F)**

**ANOVA<sup>a</sup>**

Model		Sum of Squares	Df	Mean Square	F	Sig.
1	Regression	12,051	3	4,017	27.489	,000 <sup>b</sup>
	Residual	,468	32	,015		
	Total	12,518	35			

a. Dependent Variable: Pendapatan

b. Predictors: (Constant), Produksi, Modal, Lama Usaha

Hasil uji simultan disajikan dalam Tabel 4.17 bersamaan memiliki pengaruh signifikansi pada variabel produksi angka signifikan  $0,000 < 0,05$ . Hasil pengujian memperlihatkan bahwa ketiga variabel yaitu modal (X1), jam kerja (X2) dan output (Y1) secara simultan berpengaruh signifikan terhadap variabel pendapatan, hasil tersebut diperkuat dengan uji F 27.489 dan F tabel 2, 90.

b. Uji Parsial (Uji t)

Uji t merupakan uji secara parsial variabel independent (tenaga kerja dan modal) terhadap variabel dependen (produksi).

**Tabel 4.18**  
**Hasil Uji Parsial (uji t)**  
**Coefficients<sup>a</sup>**

Model	Unstandardized Coefficients		Standardized Coefficients	T	Sig.
	B	Std. Error	Beta		
(Constant)	6,807	1,615		4,214	,000
1 Modal	1,164	,484	1,099	2,402	,022
Lama Usaha	-0,036	,047	,027	-,766	,449
Produksi	2,520	,555	2,075	4,541	,000

a. Dependent Variable: Pendapatan

Sumber : Output SPSS 20 data diolah, tahun 2020

#### 1) Pengaruh Modal

Tabel 4.18 dapat diketahui bahwa variabel modal (X1) memiliki nilai signifikan  $> \alpha$  ( $0,022 > 0,05$ ). Apabila hasil uji T hitung lebih besari t tabel maka ada pengaruh langsung, angka T tabel 2,402 lebih tinggi dari angka T tabel ( $df = 1,69389$ ), sehingga hipotesisnya yaitu “Modal berdampak pada pendapatan pengrajin ketupat dari desa Julupa'mai”. Jadi  $H_a$  diterima dan  $H_o$  ditolak.

#### 2) Pengaruh Lama Usaha

Tabel 4.18 dapat diketahui bahwa variabel lama usaha (X2) memiliki nilai signifikansi  $> \alpha$  ( $0,499 > 0,05$ ). Apabila hasil uji T hitung lebih besari t tabel maka ada pengaruh langsung, angka T tabel -0,766 lebih rendah dari angka T tabel ( $df =$

1,69389), sehingga hipotesisnya yaitu “lama usaha berdampak pada pendapatan pengrajin ketupat dari desa Julupa'mai ”. Jadi  $H_a$  ditolak dan  $H_o$  diterima.

### 3) Pengaruh Produksi

Pada tabel 4.19 dapat diketahui bahwa variabel tingkat produksi ( $Y_1$ ) memiliki nilai signifikansi  $< \alpha$  ( $0,000 < 0,05$ ). Apabila hasil uji T hitung lebih besari t tabel maka ada pengaruh langsung, angka T tabel 4,541 lebih tinggi dari nilai T tabel ( $df = 1,69389$ ), sehingga hipotesis menyatakan bahwa “Produksi berpengaruh terhadap pendapatan pengrajin ketupat di Desa Julupa'mai" diterima. Jadi  $H_a$  diterima dan  $H_o$  ditolak.

#### b. Koefisien determinasi ( $R^2$ )

Uji koefisien dapat digunakan untuk mengukur sejauh mana variabel independen menjelaskan variabel dependen. Koefisien determinasi keempat variabel independen ditentukan oleh nilai kuadrat yang disesuaikan R. Untuk nilai R square disajikan pada tabel 4.18.

**Tabel 4.19**

**Koefisien determinasi ( $R^2$ )  
Model Summary<sup>b</sup>**

Model	R	R Square
1	,781 <sup>a</sup>	,763

a. Predictors: (Constant), Produksi, Modal, Lama Usaha

b. Dependent Variable: Pendapatan

Pada tabel 4.19 memberikan hasil uji perhitungan simbol  $R^2$  dengan nilai 0,763. Persentase perubahan pendapatan yang dapat dijelaskan oleh variasi ketiga

variabel independen dan satu variabel dependen adalah 76,3% sedangkan sisanya 23,7%.

## **F. Pembahasan**

### **1. Pengaruh Modal Terhadap Produksi**

Analisis regresi menunjukkan bahwa terdapat pengaruh yang positif dan signifikan antara modal terhadap produksi, sehingga hipotesis “Modal berpengaruh terhadap produksi pengrajin ketupat di Desa Julupa'mai” diterima. Sejalan dengan teori Cobb-Douglas bahwa output produksi dipengaruhi oleh modal. Jadi, jika suatu industri menggunakan modal yang besar maka produksi yang diperoleh juga akan tinggi, karena modal digunakan untuk semua biaya harian proses produksi.

Penelitian terdahulu dilakukan oleh Herawati dengan judul “Analisis Pengaruh Faktor Modal, Bahan Baku, Tenaga Kerja dan Mesin terhadap Produksi Gliserin pada PT. Flora Sawita Chemindo Medan “bahwa modal berpengaruh positif terhadap produksi gliserin.

### **2. Pengaruh Lama Usaha Terhadap Produksi**

Hasil penelitian menunjukkan tidak terdapat pengaruh yang tidak signifikan modal terhadap produksi, sehingga hipotesis “Waktu bisnis berpengaruh terhadap produksi pengrajin ketupat di Desa Julupa'mai” ditolak. Hasil penelitian ini relevan dengan penelitian Purnama (2014) berjudul “Analisis Pengaruh Modal, Tenaga Kerja, Waktu Usaha dan Teknologi Proses Produksi Terhadap Produksi Kerajinan Kendang Jimbe di Blitar”, yang menurutnya durasi usaha tidak berpengaruh signifikan terhadap produksi kerajinan kendang. jimbe di tempat peneliti.

### **3. Pengaruh Modal Terhadap Pendapatan**



Hasil penelitian memperlihatkan tidak terdapat pengaruh yang signifikan dan positif antara modal terhadap pendapatan, sehingga hipotesis “Modal berpengaruh terhadap pendapatan pengrajin ketupat di desa Julupa'mai”.

#### 4. Pengaruh Lama usaha Terhadap Pendapatan

Hasil penelitian menunjukkan tidak terdapat pengaruh yang signifikan antara modal terhadap pendapatan, sehingga hipotesis “Lama Usaha berpengaruh terhadap Pendapatan Pengrajin Ketupat di Desa Julupa'mai” ditolak. Relevan penelitian Wike Anggraini yang berjudul "Pengaruh Faktor Modal, Jam dan Jam Berusaha terhadap Pendapatan Usaha Mikro, Kecil dan Menengah (Studi Kasus Pedagang Pasar Pagi di Perumdam II Sriwijaya Bengkulu)", hasil penelitian variabel lama usaha berjumlah 1.306 dengan nilai signifikan 0,199. Artinya jumlah  $t$  lebih kecil dari  $t$  tabel ( $1,306 > 2,018$ ), sehingga  $H_0$  diterima dan  $H_a$  ditolak, sehingga variabel lama aktivitas tidak berpengaruh secara statistik terhadap pendapatan.

#### 5. Pengaruh Tingkat Produksi Terhadap Pendapatan

Hasil penelitian menunjukkan bahwa ada pengaruh yang signifikan terhadap pendapatan, sehingga hipotesis “produksi berpengaruh terhadap pendapatan pengrajin ketupat di Desa Julupa'mai”. Relevan penelitian Ramazani dengan judul “Analisis Pengaruh Produksi Terhadap Pendapatan Pengrajin Bunga Papan di Kecamatan. Johan Pahlawan, Kabupaten Aceh Barat“ hasil penelitian bahwa variabel bebas (produksi) memiliki pengaruh sebesar 94,0 persen terhadap variabel terikat (pendapatan pengrajin bunga lembaran), sedangkan sisanya sebesar 6 persen dipengaruhi. variabel di luar model regresi penelitian ini. Berdasarkan hasil penelitian dengan menggunakan uji  $t$  menunjukkan bahwa hasil yang diperoleh

variabel produksi dengan nilai t tabel 11,876 lebih tinggi dari t tabel 1,895, yang berarti secara parsial variabel produksi berpengaruh positif terhadap pendapatan pengrajin dari papan bunga dari distrik Johan Pahlawan, wilayah Aceh Barat.

#### 6. Pengaruh Modal Terhadap Pendapatan melalui Produksi

Tabel 4.13 menunjukkan bahwa pengaruh langsung modal terhadap pendapatan adalah 2.402, sedangkan pengaruh tidak langsung luas lahan oleh produksi terhadap pendapatan adalah 10.907. Maka pengaruh total yang diberikan oleh tingkat pendapatan modal yaitu :  $2.402 + 10.907 = 13.309$ . Hasil tersebut menunjukkan bahwa modal melalui produksi berpengaruh signifikan terhadap pendapatan. Menurut penelitian jurnalis I Komang Su dan IB Purbadharmaja yang berjudul “Pengaruh modal dan bahan baku terhadap pendapatan melalui produksi pengrajin kayu di Kecamatan Sukawati Kabupaten Gianyar” menunjukkan hasil pengaruh modal dan bahan baku terhadap pendapatan secara tidak langsung melalui produksi pengukir di kayu di kabupaten Sukawati, wilayah. Gianyar.

#### 7. Pengaruh Lama Usaha Terhadap Pendapatan melalui Produksi

Tabel 4.13 menunjukkan bahwa pengaruh langsung waktu usaha terhadap pendapatan adalah -0,766, sedangkan pengaruh tidak langsung durasi kegiatan produksi terhadap pendapatan adalah -3,478. Kemudian total pengaruh dengan kontribusi oleh waktu usaha terhadap pendapatan:  $-0.776 + -3.478 = -4.254$ . Hasil ini menunjukkan bahwa durasi langsung usaha produksi tidak berpengaruh signifikan terhadap pendapatan. Berbeda dengan penelitian Ni Made Sri Mulani dan AA Ayu Suresmiathi yang berjudul “Pengaruh pengalaman kerja terhadap produktivitas pengrajin dalam menunjang pendapatan pengrajin ukiran kayu”,

dengan hasil penelitian tersebut Pengalaman kerja berpengaruh tidak langsung positif dan signifikan terhadap pendapatan melalui produktivitas. .



## **BAB V**

### **PENUTUP**

#### ***A. Kesimpulan***

Pada penelitian yang dilakukan, maka peneliti menarik suatu kesimpulan:

1. Modal X1 memiliki pengaruh terhadap produksi masyarakat Pengrajin Ketupat di Desa Julupa'mai.
2. Lama usaha X2 memiliki pengaruh terhadap produksi masyarakat Pengrajin Ketupat di Desa Julupa'mai.
3. Modal X1 memiliki pengaruh terhadap pendapatan masyarakat Pengrajin Ketupat di Desa Julupa'mai.
4. Lama usaha X2 memiliki pengaruh terhadap pendapatan masyarakat Pengrajin Ketupat di Desa Julupa'mai.
5. Produksi Y1 memiliki pengaruh terhadap tingkat pendapatan masyarakat Pengrajin Ketupat di Desa Julupa'mai.
6. Modal X1 memiliki pengaruh terhadap tingkat pendapatan melalui produksi masyarakat Pengrajin Ketupat di Desa Julupa'mai.
7. Lama usaha X2 memiliki terhadap tingkat pendapatan melalui produksi masyarakat Pengrajin Ketupat di Desa Julupa'mai.

#### ***B. Saran***

1. Modal, lama usaha dan produksi merupakan suatu kesatuan yang berperan penting dalam peningkatan pendapatan. Sudah seharusnya pemerintah mencari kebijakan untuk mengatasi pendapatan dengan memperhatikan keempat variabel tersebut.

2. Masyarakat Pengrajin Ketupat di Desa Julupa'mai layak menjadi perhatian utama bagi pemerintah setempat. Dengan memperhatikan kesejahteraan masyarakat petani sama halnya dengan memperhatikan kesejahteraan daerah itu sendiri.

### ***C. Manfaat Penelitian***

1. Bagi Praktis

Penelitian ini diharapkan menjadi referensi, bahan masukan, atau informasi untuk instansi terkait sebagai indicator untuk pengambilan keputusan bagi Pengrajin Ketupat di Desa Julupa'mai.

2. Bagi kalangan Akademis

Hasil penelitian ini menjadi referensi bagi para akademisi terkait kondisi dan hal-hal yang berkaitan dengan Pengrajin Ketupat di Desa Julupa'mai.

## DAFTAR PUSTAKA

- Al-Quran dan Terjemahan Kementerian Agama.
- Ashari. 2005 *Analisis Statistic dengan Microsoft Excel dan SPSS*. Yogyakarta: Andi Offset
- Arikunto. 2012. *Prosedur Penelitian*. Jakarta: Rineka Citra.
- Ayu Suroyah, Ismi. 2016. “*Analisis Faktor-Faktor Yang Mempengaruhi Nilai Produksi Industri Kecil Tenun Ikat Dikabupaten Jepara, Jawa Tengah*”. *Jurnal Pendidikan dan Ekonomi*. Volume 5 Nomor 1. Universitas Negeri Yogyakarta.
- Aryanto, Surya. 2011. *Analisis Faktor-Faktor yang Mempengaruhi Pendapatan Pedagang Pasar Setelah Kebakaran Pasar Kliwon Temanggung*. Universitas Negeri Semarang.
- Badan Perencanaan dan Pendapatan Daerah Provinsi Sulawesi Selatan. 2014
- Badan Pusat Statistik Kabupaten Gowa Dalam Angka 2015.
- Kementerian Perindustrian dan Perdagangan UU No. 3 Tahun 2014.
- Ghozali. 2005. *Aplikasi Analisis Multivariate Dengan Program SPSS*. Semarang: Universitas Diponegoro.
- Jalaluddin, Imam. 2006. *Dar al Kutub al Ilmiah*. Surabaya: Bina Ilmu.
- Marwoto. 2014. *Pengantar Ilmu Bisnis*. Yogyakarta: Parama Publishing.
- Mubyarto. 2002. *Ekonomi Pancasila*. Yogyakarta: BPF.
- Nazir. 1983. *Metode Penelitian*. Jakarta: Ghalia Indonesia.
- Nugroho. 2005. *Strategi Jitu Memilih Metode Statistic Penelitian Dengan SPSS*. Yogyakarta: Andi Offset.
- Priyanto. 2009. *Mandiri Belajar dengan SPSS*. Jakarta Selatan: Buku Kita.
- Sandy, I Made. 1985. *Republik Indonesia Geografi Regional*. Jakarta: Depdikbud.
- Saripurnadinata, Ronny. 2011. *Pengaruh Kredit Modal Usaha dari Rentenir Terhadap Tingkat Pendapatan Pedagang Mikro*. Skripsi: Universitas Negeri Semarang.

- Siyoto, Sandu., & Sodik, Ali. 2015. *Dasar Metodologi Penelitian*. Yogyakarta: Literasi Media Publishing..
- Soediyono. 1998. *Ekonomi Makro Pengantar Analisa Pendapatan Nasional Edisi Revisi*. Yogyakarta: Liberty
- Soeratno dan Arsyad Lincoln. 2003. *Metodologi Penelitian Untuk Ekonomi*. UPP, AMP UKPN, Jakarta
- Sugiyono. 2015. *Metode Penelitian Kuantitatif, Kualitatif, dan R&D*. Bandung: Alfabeta.
- Tohar, M. 2000. *Membuka usaha kecil*. Yogyakarta: Kanisius
- UU Ketenagakerjaan Republik Indonesia No 13 Tahun 2003 pasal 1
- Wahyudin, Agus dan Nina Oktarina.2007. *Analisis Faktor-Faktor yang Mempengaruhi Tingkat Pendapatan Pedagang Pasar Tradisional*.Jurnal Ekonomi dan Manajemen Dinamika.Vol 16.No. 1.Halm. 45-56. Semarang: Ekonomi UNNES.





## **RIWAYAT HIDUP**

Syahrin Jayani, lahir di Sunguminasa pada tanggal 9 September 1997. Penulis merupakan anak pertama dari tiga bersaudara, pasangan dari Jamaluddin dan Hayani. Penulis memulai pendidikan formal di SD Negeri Watu-Watu pada tahun 2003 dan tamat pada tahun 2009. Melanjutkan pendidikan di SMP Negeri 1 Pallangga pada tahun 2009 dan tamat pada tahun 2012. Kemudian melanjutkan pendidikan di SMA Negeri 1 Sunguminasa pada tahun 2012 dan tamat pada tahun 2015. Dan pada tahun 2016 penulis melanjutkan pendidikan di Universitas Islam Negeri (UIN) Alauddin Makassar Fakultas Ekonomi dan Bisnis Islam Jurusan Ilmu Ekonomi dan menyelesaikan studi akhir pada tahun 2020.

UNIVERSITAS ISLAM NEGERI  
**ALAUDDIN**  
M A K A S S A R