

HUBUNGAN PERSEPSI SISWA TENTANG KEMAMPUAN GURU DALAM
PENGELOLAAN KELAS DENGAN PRESTASI BELAJAR MATEMATIKA
PADA SISWA KELAS VIII MTs. NEGERI 1 BONTOTIRO
KABUPATEN BULUKUMBA



Skripsi

Diajukan untuk Memenuhi Salah Satu Syarat Meraih Gelar Sarjana
Pendidikan (S.Pd) Prodi Pendidikan Matematika
Pada Fakultas Tarbiyah dan Keguruan
UIN Alauddin Makassar

OLEH :

NURUL MAGEFIRAH
NIM. 20402110073

FAKULTAS TARBIYAH DAN KEGURUAN
UIN ALAUDDIN MAKASSAR
2014

PERNYATAAN KEASLIAN SKRIPSI

Dengan penuh kesadaran, penyusun yang bertanda tangan di bawah ini, menyatakan bahwa skripsi ini benar adalah hasil karya penyusun sendiri, jika dikemudian hari terbukti bahwa skripsi ini merupakan duplikat, tiruan, plagiat, atau dibuat oleh orang lain secara keseluruhan maka skripsi dan gelar yang diperoleh karenanya batal demi hukum.

Makassar, Agustus 2014

Penulis,

UNIVERSITAS ISLAM NEGERI
NURUL MAGEFIRAH
NIM. 20402110073
ALAUDDIN
M A K A S S A R

PERSETUJUAN PEMBIMBING

Pembimbing penulisan skripsi saudara **NURUL MAGEFIRAH**, Nim : **2040210073**, Mahasiswa jurusan Pendidikan Matematika pada Fakultas Tarbiyah dan Keguruan UIN Alauddin Makassar, setelah dengan seksama meneliti dan mengoreksi skripsi yang bersangkutan dengan judul **“Hubungan Persepsi Siswa tentang Kemampuan Guru Dalam Pengelolaan Kelas Terhadap Prestasi Belajar Matematika Pada Siswa Kelas VIII MTsN. 1 Kec. Bontotiro Kab. Bulukumba.”**, memandang bahwa skripsi tersebut telah memenuhi syarat-syarat ilmiah dan dapat disetujui untuk diajukan ke sidang munaqasyah.

Demikian persetujuan ini diberikan untuk proses selanjutnya.

Makassar, Agustus 2014

Pembimbing I

Pembimbing II

Dra. Hj. St. Syamsudduha, M.Pd
NIP. 19681228 199303 2 003

Mardhiah, S.Ag, M.Pd
NIP. 19740702 200501 2 003

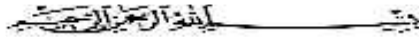
MOTTO

*Sesungguhnya sesudah ada kesulitan itu ada kemudahan
(terjemahan Q.S. Al-Insyirah)*

*Jika kau melangkah ingin raih permatamu dan dalam langkahmu berhadapan
dengan jurang, maka terjangleslah jurang itu sebenarnya jurang adalah bukan
penghalang melainkan ketakutan diri sendiri. (John Chammbell).
Menyesali apa yang sudah terjadi tak akan dapat mengubah segalanya,
yang terpenting ambillah hikmah dari semua itu.*

*Kuperuntukkan karya terbaik ini untuk,
Kedua orang tuaku tercinta
Saudara-saudaraku tersayang
Dan teman-temanku terkasih
Yang menaruh harapan terbaik untuk saya.*

KATA PENGANTAR



Assalamu Alaikum Warahmatullahi Wabarakatuh

Teruntai rasa syukur kepada Allah SWT atas rahmat, kesehatan dan kesempatan yang diberikan kepada penulis, memberikan penulis kekuatan dan keberanian untuk bermimpi dan tak setengah-setengah mewujudkannya, memberikan penulis kemampuan untuk bisa melakukan sesuatu yang ingin penulis lakukan sehingga penulis dapat menyelesaikan penyusunan skripsi ini. *Alhamdulillah Rabbil'Alami*, penulis panjatkan syukur atas segala rahmat-Nya, Segala puji bagi-Mu, Ya Allah.

Shalawat dan salam semoga tercurahkan kepada junjungan kita Nabi Muhammad SAW, yang menjadi obor dalam menuju kebahagiaan dunia dan akhirat. Perjuangan dan ketulusan beliau membawa kita semua ke masa dimana kita bisa melihat peradaban yang diterangi oleh iman dan pengetahuan.

Melalui tulisan ini pula, penulis menyampaikan ucapan terima kasih yang sebesar-besarnya terkhusus kepada kedua orang tua tercinta, ayahanda Bahriung dan ibunda Sarkiah, dan terima kasih juga untuk kakakku tercinta, Muh. Fauzi Al Bahsar S.Pd serta terima kasih kepada segenap keluarga besarku yang telah memberi semangat, membimbing, mendoakan dan membantu penulis selama menempuh pendidikan, sampai selesainya skripsi ini, kepada beliau penulis senantiasa

memanjatkan doa semoga Allah swt mengasihi, memberikan rahmat, berkah, hidayah,dan inayah serta mengampuni dosanya. Amin Ya Robbal Alamin.

Penulis juga menyampaikan ucapan terima kasih yang sebesar-besarnya kepada Ibu St. Syamsudduha, S.Ag, M.Pd dan Ibu Mardhiah, S.Ag, M.Pd selaku pembimbing I dan II yang telah memberi arahan, pengetahuan baru dan koreksi dalam penyusunan skripsi ini, serta membimbing penulis sampai selesai.

Penulis menyadari tanpa adanya bantuan dan partisipasi dari berbagai pihak skripsi ini tidak mungkin dapat terselesaikan seperti yang diharapkan. Oleh karena itu penulis juga patut menyampaikan terima kasih kepada:

1. Prof. Dr. H. A. Qadir Gassing.HT,MS selaku Rektor UIN Alauddin Makassar beserta Wakil rektor I, II, III, dan IV.
2. Dr. H. Salehuddin, M.Ag., selaku Dekan Fakultas Tarbiyah dan Keguruan UIN Alauddin Makassar beserta wakil dekan I, II, dan III.
3. Drs. Thamrin Tayeb, M.Si dan Nur Salam, S.Pd, M.Si selaku Ketua dan Sekretaris Jurusan Pendidikan Matematika UIN Alauddin Makassar.
4. Para dosen, karyawan dan karyawan Fakultas Tarbiyah dan Keguruan yang secara konkrit memberikan bantuannya baik langsung maupun tidak langsung.
5. Drs. H. Awaluddin, M. Si selaku Kepala Sekolah MTs. Negeri 1 Kecamatan Bontotiro Kabupaten Bulukumba dan Ibu Sri rahmawati selaku guru bidang studi Matematika kelas VIII MTs. Negeri 1 Kecamatan Bontotiro Kabupaten Bulukumba yang sangat memotivasi peneliti, dan seluruh staf serta adik-adik siswa kelas VIII MTs. Negeri 1 Kecamatan Bontotiro Kabupaten Bulukumba

atas segala pengertian dan kerjasamanya selama peneliti melaksanakan penelitian.

6. Sista – sista tercinta (Sani, Engky, Ria, dan Wenny) yang selalu memberikan motivasi, bersama melewati masa kuliah dengan penuh kenangan dan dorongan serta selalu memberikan semangat sehingga penyusun dapat menyelesaikan skripsi ini
7. Rekan-rekan seperjuangan yang terkhusus Sri Ramadhani Dan Rikawati serta seluruh warga “MEVIX” yang tidak bisa saya sebutkan satu per satu serta kepada semua teman-teman Matematika angkatan '10.
8. Teman-teman Pondok salemba (kakak anna,kakak ima, ayu, wiwi, illa, dan titin) yang selalu memberikan motivasi terhadap penulis.
9. Seseorang yang selalu memberi penulis support “RIO”, Terima kasih banyak atas waktunya selama ini.
10. Semua pihak yang tidak dapat penulis sebutkan satu persatu yang telah banyak memberikan sumbangsih kepada penulis selama kuliah hingga penulisan skripsi ini.

Akhirnya hanya kepada Allah jualah penulis serahkan segalanya, semoga semua pihak yang membantu penulis mendapat pahala di sisi Allah swt, serta semoga skripsi ini bermanfaat bagi semua orang khususnya bagi penulis sendiri.

Makassar, Agustus 2014

Penulis,

NURUL MAGEFIRAH

NIM: 20402110073



DAFTAR ISI

HALAMAN JUDUL

PERNYATAAN KEASLIAN SKRIPSI.....	i
PERSETUJUAN PEMBIMBING	ii
PENGESAHAN SKRIPSI.....	iii
MOTTO DAN PERSEMBAHAN.....	iv
KATA PENGANTAR.....	v
DAFTAR ISI.....	xi
DAFTAR TABEL	xii
DAFTAR GAMBAR.....	xiv
DAFTAR LAMPIRAN	xv
ABSTRAK	xvii
BAB 1 PENDAHULUAN	1-10
A. Latar Belakang Masalah	1
B. Rumusan Masalah	6
C. Hipotesis Penelitian	6
D. Kajian Pustaka.....	8
E. Tujuan Penelitian.....	9
F. Manfaat Penelitian.....	10

BAB II TINJAUAN TEORITIS.....	11-32
A. Persepsi siswa tentang kemampuan guru dalam pengelolaan kelas	
1. Pengertian persepsi	10
2. Faktor-faktor yang mempengaruhi persepsi	13
3. Kemampuan guru dalam pengelolaan kelas.....	14
4. Tujuan pengelolaan kelas	19
5. Pendekatan dalam pengelolaan kelas.....	20
6. Prinsip-prinsip pengelolaan dalam kelas.....	23
B. Prestasi Belajar	
1. Pengertian prestasi Belajar	24
2. Faktor-faktor prestasi belajar	27
C. Hubungan pengelolaan kelas dengan prestasi belajar	
32	32
BAB III METODE PENELITIAN	33-45
A. Jenis, dan Lokasi Penelitian.....	
33	33
B. variabel dan desain penelitian	
34	34
C. Populasi dan Sampel	
35	35
D. Metode pengumpulan data.....	
37	37
E. Instrumen Penelitian.....	
38	38
F. Teknik analisis data	
40	40

BAB IV HASIL PENELITIAN DAN PEMBAHASAN.....	46-64
A. Hasil Penelitian	
1. Deskripsi tingkat persepsi siswa terhadap kemampuan guru dalam pengelolaan kelas siswa kelas VIII MTsN Bontotiro kab. bulukumba	46
2. Deskripsi tingkat prestasi belajar siswa kelas VIII MTsN Bontotiro kab. bulukumba	51
3. Hubungan antara persepsi siswa terhadap kemampuan guru dalam pengelolaan kelas terhadap prestasi belajar siswa kelas VIII MTsN Bontotiro kab. bulukumba	56
B. Pembahasan Penelitian.....	61
BAB V PENUTUP.....	65-66
A. Kesimpulan.....	65
B. Implikasi penelitian	66
DAFTAR PUSTAKA.....	67-68
LAMPIRAN.....	69-81
DAFTAR RIWAYAT HIDUP	

DAFTAR TABEL

Tabel		Hal.
3.1	Jumlah siswa kelas VIII MTs Negeri 1 Bontotiro Kab. Bulukumba Tahun Ajaran 2013/2014.	36
3.2	Jumlah sampel siswa kelas VIII MTs Negeri 1 Bontotiro Kab. Bulukumba Tahun Ajaran 2013/2014.....	37
3.3	Sebaran skala Persepsi Siswa tentang kemampuan guru dalam pengelolaan kelas	39
3.4	Penilaian item <i>Favourable</i> dan <i>Unfavourable</i> pada skala persepsi tentang kemampuan guru dalam pengelolaan kelas	40
4.1	Skor pengelolaan kelas siswa kelas VIII MTs Negeri 1 Bontotiro Kab. Bulukumba.....	47
4.2	Statistik Deskriptif Pengelolaan kelas Siswa VIII MTs Negeri 1 Bontotiro Kab. Bulukumba.....	48
4.3	Distribusi Frekuensi Pengelolaan kelas Siswa VIII MTs Negeri 1 Bontotiro Kab. Bulukumba.....	50
4.4	Skor prestasi belajar siswa kelas VIII MTs Negeri 1 Bontotiro Kab. Bulukumba.....	51
4.5	Statistik Deskriptif Prestasi Belajar Siswa Kelas VIII MTs Negeri 1 Bontotiro Kab. Bulukumba.....	53

4.6	Distribusi Frekuensi Prestasi Belajar Siswa VIII MTs Negeri 1 Bontotiro Kab. Bulukumba	54
4.7	Uji normalitas sebaran data pengelolaan kelas dan prestasi belajar siswa kelas VIII MTs Negeri 1 Bontotiro Kab. Bulukumba	57
4.8	Uji linearitas pengelolaan kelas dan prestasi belajar siswa kelas VIII MTs Negeri 1 Bontotiro Kab. Bulukumba	58
4.9	Hasil Analisis Korelasi Sederhana.....	59



ABSTRAK

Nama : Nurul Magefirah
Nim : 20402110073
Jurusan : Pendidikan Matematika
Fakultas : Tarbiyah dan Keguruan
Judul : Hubungan Persepsi Siswa tentang Kemampuan Guru Dalam Pengelolaan Kelas Dengan Prestasi Belajar Matematika Pada Siswa Kelas VIII MTsN. 1 Kec. Bontotiro Kab. Bulukumba.

Skripsi ini membahas tentang Hubungan Persepsi Siswa tentang Kemampuan Guru Dalam Pengelolaan Kelas Dengan Prestasi Belajar Matematika Pada Siswa Kelas VIII MTsN. 1 Kec. Bontotiro Kab. Bulukumba. Penelitian ini bertujuan untuk mengetahui Persepsi dan prestasi belajar siswa terhadap kemampuan guru dalam mengelola kelas pada siswa kelas VIII MTsN. 1 Kec. Bontotiro Kab. Bulukumba serta mengetahui hubungan persepsi siswa tentang kemampuan guru dalam pengelolaan kelas dengan prestasi belajar matematika pada siswa kelas VIII MTsN. 1 Kec. Bontotiro Kab. Bulukumba.

Jenis penelitian ini adalah penelitian kuantitatif dengan pendekatan *Ex post facto*. Populasi dalam penelitian ini adalah seluruh siswa kelas VIII MTsN. 1 Kec. Bontotiro Kab. Bulukumba yang berjumlah 104 siswa. Sedangkan jumlah sampel adalah sebanyak 50 siswa. Instrumen yang digunakan dalam penelitian ini adalah skala persepsi siswa tentang kemampuan guru dalam pengelolaan kelas. Teknik analisis yang digunakan adalah analisis statistik deskriptif dan analisis statistik inferensial.

Berdasarkan hasil penelitian menunjukkan adanya hubungan persepsi siswa tentang kemampuan guru dalam pengelolaan kelas dengan prestasi belajar matematika siswa kelas VIII MTsN. 1 Kec. Bontotiro Kab. Bulukumba dan termasuk kategori tinggi. Hasil analisis data menggunakan statistik deskriptif diperoleh rata-rata 67,00 berada pada kategori tinggi dari nilai ideal 80 diperoleh nilai terendah 58, nilai tertinggi 73, untuk prestasi belajar diperoleh nilai rata-rata 84,08 berada pada kategori tinggi dari nilai ideal 80 diperoleh nilai terendah 75, nilai tertinggi 95. Adapun hasil analisis statistik inferensial diperoleh $t_{hitung} = 4,28$, dan $t_{tabel} = 2,3139$. Dalam hal ini $t_{hitung} > t_{tabel}$ jadi H_0 ditolak. Dengan demikian. Berdasarkan uji koefisien korelasi sederhana, diperoleh besarnya koefisien korelasi hubungan persepsi siswa tentang kemampuan guru dalam pengelolaan kelas dengan prestasi belajar matematika siswa adalah sebesar 0,526. Sedangkan koefisien determinasinya sebesar 27,7%. Artinya besarnya hubungan persepsi siswa tentang kemampuan guru dalam pengelolaan kelas dengan prestasi belajar matematika siswa kelas VIII MTsN. 1 Bontotiro Kab. Bulukumba adalah sebesar 27,7%.


BAB I

PENDAHULUAN

A. Latar Belakang

Pendidikan adalah seluruh kegiatan belajar yang direncanakan dengan materi terorganisasi, dilaksanakan secara terjadwal dalam sistem pengawasan, dan diberikan evaluasi berdasar pada tujuan yang telah ditentukan.

Dalam hal ini dinyatakan dalam surah Al-Mujadalah ayat 11 yang berbunyi :



Terjemahannya :

Hai orang-orang beriman apabila kamu dikatakan kepadamu: "Berlapang-lapanglah dalam majlis", Maka lapangkanlah niscaya Allah akan memberi kelapangan untukmu. dan apabila dikatakan: "Berdirilah kamu", Maka berdirilah, niscaya Allah akan meninggikan orang-orang yang beriman di antaramu dan orang-orang yang diberi ilmu pengetahuan beberapa derajat. dan Allah Maha mengetahui apa yang kamu kerjakan.

Kegiatan belajar seperti itu dilaksanakan di dalam Lembaga Pendidikan Sekolah. Tujuan utamanya adalah pengembangan potensi intelektual dalam bentuk penguasaan bidang ilmu khusus dan kecakapan merakit sistem teknologi. Selanjutnya, dengan sumber daya yang ahli dalam bidang ilmu dan cakap dalam teknologi, diharapkan bisa menjawab berbagai tantangan hidup yang dipastikan bermunculan di kemudian hari di tengah-tengah kehidupan masyarakat.¹

Dalam membelajarkan isi dan materi pendidikan, lembaga pendidikan melakukan perencanaan materi pembelajaran dalam bentuk kurikulum berdasar pada tujuan yang telah ditetapkan. Selanjutnya, dalam rangka pelaksanaan rencana itu sekolah melakukan koordinasi sumber daya manusia (tenaga pendidik dan administrator) dan semua fasilitas yang diperlukan. Menurut sistem pengawasan khas pendidikan, kegiatan pembelajaran dilakukan secara terjadwal dan pada setiap tahap dilakukan evaluasi.²

Belajar mengajar adalah suatu kegiatan yang bernilai edukatif. Nilai edukatif mewarnai interaksi yang terjadi antara guru dengan anak didik. Interaksi yang bernilai edukatif dikarenakan kegiatan belajar mengajar yang dilakukan, diarahkan untuk mencapai tujuan tertentu yang telah dirumuskan sebelum pengajaran dilakukan.

¹ Suparlan Suhartono, *Filsafat Pendidikan* (Cet. II, Jogjakarta : Ar-ruzz Media, 2007) h. 84-85.

² Suparlan Suhartono, *Filsafat Pendidikan* h. 84-85

Guru dengan sadar merencanakan kegiatan pengajarannya secara sistematis dengan memanfaatkan segala sesuatunya guna kepentingan pengajaran.³

Mengajar berkaitan dengan mengorganisasikan pembelajaran sehingga siswa merasa percaya diri untuk mencoba gagasan-gagasan baru, mencari hubungan-hubungan, mencari kesempatan bertindak kreatif dan analitis, menyusun generalitas dan mengambil inisiatif. Dalam pemahaman demikian, mengajar (*teaching*) dalam batas-batas tertentu haruslah berada satu tingkat di bawah belajar (*learning*). Secara umum, peran guru adalah membantu siswa mengembangkan keterampilan mengorganisasikan, menganalisis, dan menggeneralisasikan.⁴

Harapan yang tidak pernah sirna dan selalu guru tuntut adalah, bagaimana bahan pelajaran yang disampaikan guru dapat dikuasai oleh anak didik secara tuntas. Ini merupakan masalah yang cukup sulit yang dirasakan oleh guru. Kesulitan itu dikarenakan anak didik bukan hanya sebagai individu dengan segala keunikannya, tetapi mereka juga sebagai makhluk sosial dengan latar belakang yang berlainan. Paling sedikit ada tiga aspek yang membedakan anak didik yang satu dengan yang lainnya yaitu aspek intelektual, psikologis, dan biologis.

Ketiga aspek tersebut diakui sebagai akar permasalahan yang melahirkan bervariasinya sikap dan tingkah laku anak didik di sekolah. Hal itu pula yang menjadi tugas cukup berat bagi guru dalam mengelola kelas dengan baik. Keluhan-keluhan guru sering terlontar hanya karena masalah sukarnya mengelola kelas. Akibat

³ Syaiful Bahri Djamarah, *Strategi Belajar Mengajar* (Cet. III, ,Jogjakarta , Asdi Mahasatya , 2006) h. 1-2.

⁴ Mike Ollerton, *Panduan Guru Mengajar Matematika* (Jakarta : Erlangga, 2010) h. 54.

kegagalan guru mengelola kelas, tujuan pengajaran pun sukar untuk dicapai. Hal ini kiranya tidak perlu terjadi, karena usaha yang dapat dilakukan masih terbuka lebar. Salah satu caranya adalah dengan meminimalkan jumlah anak didik di kelas. Mengaplikasikan beberapa prinsip pengelolaan kelas adalah upaya lain yang tidak bisa diabaikan begitu saja. Pendekatan terpilih mutlak dilakukan guna mendukung pengelolaan kelas.

Pengelolaan kelas adalah keterampilan guru untuk menciptakan dan memelihara kondisi belajar yang optimal dan mengembalikannya bila terjadi gangguan dalam proses belajar mengajar. Dengan kata lain, ialah kegiatan-kegiatan untuk menciptakan dan mempertahankan kondisi yang optimal bagi terjadi proses belajar mengajar, yang termasuk ke dalam hal ini adalah, penghentian tingkah laku anak didik yang mengabaikan perhatian kelas, pemberian hadiah bagi ketepatan waktu penyelesaian tugas oleh siswa, atau penetapan norma kelompok yang produktif.

Suatu kondisi belajar yang optimal dapat tercapai jika guru mampu mengatur anak didik dan sarana pengajaran serta mengendalikannya dalam suasana yang menyenangkan untuk mencapai tujuan pengajaran juga hubungan interpersonal yang baik antara guru dan anak didik dan anak didik dengan anak didik, merupakan syarat keberhasilan pengelolaan kelas. Pengelolaan kelas yang efektif merupakan prasyarat mutlak bagi terjadinya proses belajar mengajar yang efektif.⁵

⁵ Syaiful Bahri Djamarah, *Strategi Belajar Mengajar*, h. 1-2 dan h. 173-174

Guru matematika dituntut memiliki kemampuan dalam mengelola kelas, karena dengan kemampuan guru dalam mengelola kelas yang tidak tepat akan mempengaruhi pencapaian prestasi belajar siswa. Prestasi belajar merupakan hasil interaksi berbagai komponen pendidikan. “Faktor yang mempengaruhi prestasi belajar berasal dari dua golongan yaitu: faktor individual dan faktor sosial”. Faktor individual terdiri atas kematangan, kecerdasan, latihan, motivasi, persepsi dan sifat-sifat pribadi. Sedangkan faktor sosial terdiri atas keluarga, guru dan cara mengajar, fasilitas belajar, lingkungan dan kesempatan yang tersedia, motivasi sosial. Termasuk di dalam faktor individual adalah persepsi yang dimiliki siswa. Persepsi sendiri adalah proses mengenal dan memahami orang lain, jika persepsi yang dimiliki siswa baik, maka prestasinya dapat menjadi baik. Dengan demikian kecakapan dan kemampuan guru merupakan salah satu komponen dalam proses belajar mengajar yang ikut mempengaruhi hasil belajar siswa.⁶

Berdasarkan wawancara dengan salah seorang guru yang menyatakan bahwa siswa di sekolah MTsN. 1 Bontotiro Kab. Bulukumba pada umumnya nilai matematikanya berada pada rentang yang tinggi.⁷ Berdasarkan dokumen laporan hasil belajar matematika pada semester 2 siswa memperoleh nilai rata-rata 80.⁸ Prestasi belajar bisa dipengaruhi oleh aspek pengelolaan kelas, baik dari segi kondisi belajar yang tidak nyaman, menurunnya motivasi belajar dan lain-lain. Oleh karena itu guru

⁶ Lutpatul Ainayah, *Hubungan-persepsi-siswa terhadap guru geografi dalam mengajar dengan prestasi belajar skripsi.html* Universitas Indonesia, 10, no. 1 (19 Juli 2013) h. 4

⁷ Sri Rahmawati, Guru matematika MTs.N 1 Bontotiro Kab. Bulukumba

⁸ Dokumen laporan hasil belajar matematika semester 2 kelas VIII MTs.N 1 Bontotiro Kab. Bulukumba

harus mengelola kelas secara efektif supaya kegiatan belajar mengajar tidak menjadi membosankan.

Untuk mengetahui kebenaran dari hal tersebut, peneliti mencoba untuk menyelidiki apakah terdapat hubungan antara persepsi siswa tentang kemampuan guru dalam mengelola kelas terhadap prestasi belajarnya.

Berdasarkan penelitian relevan sebelumnya yang dilakukan oleh Eki Pranindita yang berjudul “*Hubungan Persepsi Siswa tentang Pengelolaan Kelas Terhadap Hasil Belajar Ekonomi DI SMAN 4 Tangerang Selatan*”, menyimpulkan bahwa terdapat hubungan antara variabel X (Pengelolaan Kelas) dan variabel Y (Hasil Belajar).

Berdasarkan uraian di atas maka peneliti berkeinginan untuk melakukan penelitian yang berjudul “*Hubungan Persepsi Siswa tentang Kemampuan Guru dalam Pengelolaan Kelas Dengan Prestasi Belajar Matematika Pada Siswa Kelas VIII MTsN. 1 Kec. Bontotiro Kab. Bulukumba*”.

B. Rumusan Masalah

Berdasarkan latar belakang di atas, maka rumusan masalah dalam penelitian ini adalah :

1. Bagaimana Persepsi siswa terhadap kemampuan guru matematika dalam mengelola kelas pada siswa kelas VIII MTsN. 1 Kec. Bontotiro Kab. Bulukumba?
2. Bagaimana Prestasi Belajar siswa kelas VIII MTsN. 1 Kec. Bontotiro Kab. Bulukumba?

3. Apakah terdapat hubungan antara persepsi siswa tentang kemampuan guru matematika dalam mengelola kelas dengan prestasi belajar siswa kelas VIII MTsN. 1 Kec. Bontotiro Kab. Bulukumba ?

C. Hipotesis

Berdasarkan latar belakang maka hipotesis penelitian ini adalah terdapat hubungan yang signifikan antara persepsi siswa tentang kemampuan guru dalam mengelola kelas dengan prestasi belajar matematika pada siswa kelas VIII MTsN 1 Bontotiro.

D. Definisi Operasional Variabel

Agar tidak terjadi kesalahan penafsiran, maka definisi operasional variabel dimaksudkan untuk memberikan gambaran yang jelas tentang variabel – variabel yang diperhatikan. Pengertian operasional variabel dalam penelitian ini diuraikan sebagai berikut :

1. Persepsi tentang kemampuan guru dalam pengelolaan kelas

Persepsi tentang kemampuan guru dalam pengelolaan kelas adalah pandangan siswa tentang upaya guru dalam memberdayakan potensi kelas yang dimulai dari perencanaan kurikulumnya dengan maksud agar tercapainya kondisi yang optimal sehingga dapat terlaksana kegiatan belajar seperti yang diharapkan.

Indikator pengelolaan kelas di bawah ini yaitu :

- a. Menciptakan kondisi belajar optimal, kondisi belajar yang nyaman sehingga dapat membantu perhatian siswa pada materi pelajaran.

- b. Menunjukkan sikap tanggap, perilaku nilai positif atau negatif siswa yang muncul di dalam kelas harus dapat disikapi oleh guru dengan baik sehingga dapat meningkatkan motivasi belajar siswa.
- c. Memusatkan perhatian kelompok agar dapat mempertahankan konsentrasi belajar siswa.
- d. Memberikan petunjuk dan tujuan yang jelas.
- e. Memberikan teguran dan muatan.

2. Prestasi Belajar

Prestasi belajar adalah suatu bukti keberhasilan belajar atau kemampuan seseorang siswa dalam melakukan kegiatan belajarnya sesuai dengan bobot yang dicapainya. Prestasi belajar yang dimaksudkan penulis di sini adalah nilai yang terdapat pada buku rapor pada semester 2.

Indikator prestasi belajar yaitu ranah kognitif, ranah afektif dan ranah psikomotorik.

E. Kajian Pustaka

Kajian pustaka merupakan bagian di mana calon peneliti harus mendemonstrasikan hasil bacaannya yang mendalam terhadap literatur-literatur yang berkaitan dengan pokok masalah yang akan diteliti. Ini dimaksudkan agar calon peneliti benar-benar mampu mengidentifikasi kemungkinan signifikansi dan kontribusi akademik dari penelitiannya pada konteks waktu dan tempat tertentu.

Kajian pustaka dalam penelitian ini adalah sebagai berikut:

1. Penelitian sebelumnya yang dilakukan oleh Eki Pramuningdita salah seorang mahasiswa fakultas Tarbiyah di Universitas Islam Negeri Syarif Hidayatullah yang penelitiannya berjudul "*Hubungan persepsi siswa tentang pengelolaan kelas dengan hasil belajar Ekonomi di SMAN 4 Kota Tangerang Selatan Pati Tahun ajaran 2010*". Hasil penelitiannya menyimpulkan bahwa terdapat hubungan positif antara pengelolaan kelas dengan hasil belajar.
2. Penelitian sebelumnya yang dilakukan oleh Abdul Muiz salah seorang mahasiswa fakultas Tarbiyah di Universitas Islam Negeri Syarif Hidayatullah yang penelitiannya berjudul "*Hubungan antara pengelolaan kelas dengan prestasi belajar siswa Tahun ajaran 2010*". Hasil penelitiannya menyimpulkan bahwa terdapat korelasi positif dan signifikan antara persepsi siswa tentang pengelolaan kelas terhadap prestasi belajar.

F. Tujuan dan Manfaat penelitian

Adapun tujuan yang ingin dicapai dari penelitian ini adalah sebagai berikut :

1. Untuk mengetahui Persepsi siswa terhadap kemampuan guru dalam mengelola kelas pada siswa kelas VIII MTsN 1 Kec. Bontotiro Kab. Bulukumba.
2. Untuk mengetahui Prestasi Belajar siswa kelas VIII MTsN 1 Kec. Bontotiro Kab. Bulukumba.
3. Untuk mengetahui hubungan antara persepsi siswa tentang kemampuan guru dalam mengelola kelas dengan prestasi belajar siswa kelas VIII MTsN 1 Kec. Bontotiro Kab. Bulukumba.

Adapun manfaat dari penelitian ini adalah sebagai berikut :

1. Bagi siswa, memberi masukan untuk berusaha memiliki persepsi yang positif pada guru, utamanya terhadap guru matematika.
2. Bagi guru khususnya guru matematika. Melalui hasil penelitian ini guru dapat meningkatkan prestasi belajar siswa dengan memperhatikan bagaimana sikap seorang guru dalam pengelolaan kelas sehingga dapat menumbuhkan persepsi yang positif dalam diri siswa terhadap guru.
3. Bagi sekolah, penelitian ini sebagai bahan masukan dalam rangka perbaikan pembelajaran sehingga dapat menunjang tercapainya prestasi belajar mengajar sesuai dengan harapan.
4. Bagi peneliti ialah sebagai uji coba atau memberikan pengalaman tentang situasi dan kondisi siswa disekolah dalam rangka persiapan calon guru nantinya.

BAB II

KAJIAN PUSTAKA

A. Persepsi Siswa Tentang Kemampuan Guru Dalam Pengelolaan Kelas

1. Pengertian Persepsi

Persepsi adalah proses yang menyangkut masuknya pesan atau informasi ke dalam otak manusia. Melalui persepsi manusia terus-menerus mengadakan hubungan dengan lingkungannya. Hubungan ini dilakukan lewat inderanya, yaitu indera penglihat, pendengar, peraba, perasa dan pencium.⁹

Persepsi merupakan suatu proses yang didahului oleh proses penginderaan, yaitu merupakan proses diterimanya stimulus oleh individu melalui alat indera atau juga disebut proses sensoris. Namun proses itu tidak berhenti begitu saja, melainkan stimulus tersebut diteruskan dan proses selanjutnya merupakan proses persepsi. Karena itu proses persepsi tidak dapat lepas dari proses penginderaan, dan proses penginderaan merupakan proses pendahulu dari proses persepsi. Proses penginderaan

⁹ Slameto, *Belajar dan Faktor-Faktor yang mempengaruhinya* (Jakarta : Rineka Cipta, 2003) h. 102.

akan berlangsung setiap saat, pada waktu individu menerima stimulus melalui alat indera, yaitu melalui mata, sebagai alat penglihatan, telinga sebagai alat pendengar, hidung sebagai alat pembauan, lidah sebagai alat pengecap, kulit pada telapak tangan sbagai alat perabaan yang kesemuanya merupakan alat indera yang digunakan untuk menerima stimulus dari luar individu.

Dalam hal ini dinyatakan dalam surah As-Sajdah ayat 9 yang berbunyi :



Terjemahannya :

Kemudian Dia menyempurnakan dan meniupkan ke dalamnya roh (ciptaan)-Nya dan Dia menjadikan bagi kamu pendengaran, penglihatan dan hati; (tetapi) kamu sedikit sekali bersyukur.

Persepsi merupakan proses yang integrated dalam diri individu terhadap stimulus yang diterimanya. Dengan demikian dapat dikemukakan bahwa persepsi itu merupakan pengorganisasian, penginterpretasian, terhadap stimulus yang diinderanya sehingga merupakan sesuatu yang berarti, dan merupakan respon yang *integrated* dalam diri individu. Karena itu dalam penginderaan orang akan mengaitkan dengan stimulus, sedangkan dalam persepsi orang akan mengaitkan dengan objek. Dengan persepsi individu akan menyadari tentang keadaan di sekitarnya dan juga keadaan diri sendiri.¹⁰

Berdasarkan uraian di atas dapat disimpulkan bahwa persepsi adalah proses dimana individu dapat mengenali objek-objek dan fakta-fakta objektif dengan

¹⁰ Slameto, *Belajar dan Faktor-Faktor yang mempengaruhinya*, h. 102

menggunakan alat indera sehingga individu akan menyadari tentang keadaan di sekitarnya dan juga keadaan diri sendiri.

2. Faktor-Faktor Yang Mempengaruhi Persepsi

Persepsi yang timbul tidak lahir dengan sendirinya melainkan dipengaruhi oleh beberapa faktor, baik yang bersifat intern maupun ekstern. Adapun yang dapat mempengaruhi persepsi adalah sebagai berikut:

a. Pengalaman

Pengalaman merupakan sesuatu yang pernah dialami pada masa lampau. Pengalaman tersebut turut mempengaruhi persepsi terhadap obyek yang diamati. Semakin banyak dan luas pengalaman, semakin tajam dan berarti pula kemampuan persepsi terhadap obyek yang diamati

b. Sosialisasi

Sosialisasi dapat diartikan sebagai proses belajar yang bersifat khusus. Di dalam mempelajari suatu obyek, tidak terlepas dari kebiasaan, sikap, ide-ide, dan pola-pola yang dianut oleh orang lain.

c. Pemikiran

Persepsi turut pula dipengaruhi oleh wawasan pemikiran tentang obyek yang diamati serta manfaat bagi diri dan lingkungan, maka persepsi terhadap sesuatu akan sangat mempengaruhi sikap seseorang terhadap obyek tersebut.

d. Pengetahuan

Pengetahuan terhadap obyek yang diamati sangat diperlukan dalam member arti terhadap obyek tersebut. Pengetahuan terhadap obyek yang dimaksud tentu tidak terlepas dari faktor cakrawala, sosialisasi dan pengalaman. Tingkat pengetahuan terhadap suatu obyek dalam memikirkan dan menganalisis dipengaruhi oleh faktor latar belakang dan tingkat pengetahuan seseorang. Semakin tinggi tingkat pengetahuan terhadap suatu obyek, maka cara berpikir dan menganalisisnya tidak harus terpaku pada apa yang ada di dalam obyek tersebut, melainkan akan dikaitkan dengan hal yang diperkirakan mempunyai manfaat baik bagi diri maupun lingkungannya.¹¹

3. Kemampuan Guru Dalam Pengelolaan Kelas

Kualitas pendidikan, tidak bisa lepas dari proses belajar di sekolah, Peranan guru sebagai pengajar maupun sebagai pendidik di sekolah adalah penting. Bagaimanapun bagusnya pembelajaran di sekolah dengan dukungan buku-buku dan sarana belajar yang bagus, tapi tidak dilaksanakan oleh guru yang profesional dalam mengajar di bidangnya maka pelaksanaan pelajaran juga tidak terlaksana baik. Peran guru yang mampu atau tidak mampu dalam mengajar akan berdampak terhadap proses dan hasil pembelajaran di sekolah, yang salah satu bukti untuk hal itu dapat ditunjukkan melalui kualitas proses pembelajaran dan hasil belajar siswa.

¹¹ Fatimah Zahra, *Korelasi Persepsi Siswa terhadap Mata Pelajaran Matematika dengan Prestasi Belajar Matematika Siswa Kelas X SMA Negeri 8 Makassar* (Universitas Islam Negeri), (30 Juni 2013) h. 13

Pengertian tentang guru sebagai profesi telah dijelaskan dengan dalam UU No.14 Tahun 2005 tentang Guru dan Dosen, yang menyatakan bahwa “Guru adalah pendidik profesional”. Sebagai pendidik profesional, guru harus memiliki kemampuan (kompetensi) profesional. Undang-undang ini menyebutkan lima kemampuan profesional yang dapat dimiliki guru sebagai pendidik, yaitu: mendidik, mengajar, melatih, membimbing dan mengevaluasi. Jika kelima kemampuan profesional ini sudah terpenuhi oleh guru dengan baik, muncullah guru yang berkualitas secara profesi, atau yang biasa disebut dengan guru profesional atau pendidik profesional. Selain berarti kualitas kemampuan guru, kata “profesional” dalam undang-undang ini juga diartikan bahwa “profesi” atau pekerjaan yang membutuhkan keahlian tertentu dan dapat dihargai sebagai sumber penghasilan oleh guru. Jadi yang dimaksud dengan kemampuan mengajar guru adalah kualitas kemampuan guru dalam profesinya.¹²

Pengelolaan kelas dalam bahasa Inggris diistilahkan sebagai *Classroom Management*, itu berarti istilah pengelolaan identik dengan manajemen. Pengertian pengelolaan atau manajemen pada umumnya yaitu kegiatan-kegiatan meliputi perencanaan, pengorganisasian, pengarahan, pengkoordinasian, pengawasan, dan penilaian.

Wilford A. Weber mengemukakan bahwa “*Classroom management is a complex set of behaviors the teacher uses to establish and maintain classroom*

¹² Lucy Miline, *Kemampuan profesionalisme guru pada pelajaran seni budaya di smk negeri 1 solok selatan* (Universitas Negeri Padang), hlm 1-2

conditions that will enable students to achieve their instructional objectives efficiently – that will enable them to learn.”

Definisi di atas menunjukkan bahwa pengelolaan kelas merupakan seperangkat perilaku yang kompleks dimana guru menggunakan untuk menata dan memelihara kondisi kelas yang akan memungkinkan para siswa mencapai tujuan pembelajaran secara efisien.¹³

Pengelolaan menurut Suharsimi Arikunto merupakan terjemahan dari kata “*Management*“. Karena terbawa oleh dasarnya arus penambahan kata pungut ke dalam Bahasa Indonesia, maka istilah Inggris tersebut kemudian di Indonesiakan menjadi “manajemen“. Arti dari manajemen adalah pengelolaan, penyelenggaraan, ketatalaksanaan penggunaan sumber daya secara efektif untuk mencapai tujuan/sasaran yang diinginkan. Maka, dapat disimpulkan bahwa pengelolaan/manajemen adalah penyelenggaraan atau pengurusan agar sesuatu yang dikelola dapat berjalan dengan lancar, efektif dan efisien.¹⁴

Sebelum membahas lebih lanjut pengertian tentang pengelolaan kelas, alangkah baiknya kita ketahui terlebih dahulu apa pengertian daripada kelas itu sendiri. Dalam Kamus Besar Bahasa Indonesia Kontemporer, kelas didefinisikan sebagai ruang tempat belajar sekolah. Dengan demikian, kelas merupakan sekelompok siswa yang diajar bersama atau suatu lokasi ketika kelompok itu menjalani proses pembelajaran pada tempat dan waktu yang diformat secara formal.

¹³ Andyarto Surjana, *Efektifitas Pengelolaan Kelas* Jurnal edisi III h. 3 (30 Juni 2013)

¹⁴ Suharsimi Arikunto, *Pengelolaan Kelas dan Siswa Sebuah Pendekatan Evaluatif* (Jakarta : Rajawali Press,1992), h. 8

Didalam didaktik terkandung suatu pengertian umum mengenai kelas, yaitu sekelompok siswa pada waktu yang sama menerima pelajaran yang sama dari guru yang sama pula. Sedangkan kelas menurut pengertian umum dapat dibedakan atas dua pandangan, yaitu pandangan segi fisik dan pandangan segi siswa.

Disamping itu Hadari Nawawi juga memandang kelas dari dua sudut, yaitu:

- a. Kelas dalam arti sempit: ruangan yang dibatasi oleh empat dinding, tempat sejumlah siswa berkumpul untuk mengikuti proses belajar mengajar. Kelas dalam pengertian tradisional ini, mengandung sifat statis karena sekedar menunjuk pengelompokan siswa menurut tingkat perkembangannya, antarlain berdasarkan pada batas umum kronologis masing-masing.
- b. Kelas dalam arti luas: suatu masyarakat kecil yang merupakan bagian dari masyarakat sekolah, yang sebagai satu kesatuan diorganisir menjadi unit kerja yang secara dinamis menyelenggarakan kegiatan belajar yang kreatif untuk mencapai suatu tujuan.¹⁵

Pendapat di atas, dapat diambil kesimpulan bahwa kelas merupakan suatu unit kecil siswa yang berinteraksi dengan guru dan sumber belajar pada waktu dan tempat yang sama dalam menyelenggarakan kegiatan pembelajaran yang kreatif, aktif dan menyenangkan untuk mencapai tujuan yang ingin dicapai.

Setelah membahas tentang pengertian dari pengelolaan dan kelas di atas, maka di bawah ini para ahli pendidikan mendefinisikan pengelolaan kelas, antara lain :

Hadari Nawawi berpendapat bahwa pengelolaan kelas diartikan sebagai kemampuan guru atau wali kelas dalam mendayagunakan potensi kelas berupa pemberian kesempatan yang seluas-luasnya pada setiap personal untuk melakukan kegiatan-kegiatan yang kreatif dan terarah, sehingga waktu dan dana yang tersedia

¹⁵ Lutpatul Ainiyah, *Pengelolaan kelas dalam meningkatkan Efektivitas proses belajar mengajar Mata pelajaran ekonomi kelas xi Di man negara-bali* (Universitas Negeri Malang), h. 29 (30 Juni 2013)

dapat dimanfaatkan secara efisien untuk melakukan kegiatan kegiatan kelas yang berkaitan dengan kurikulum dan perkembangan murid.¹⁶

Johanna Kasin Lemlech, dalam bukunya Cecep Wijaya & Tabrani Rusyan mengatakan bahwa “pengelolaan kelas adalah usaha dari pihak guru untuk menata kehidupan kelas dimulai dari perencanaan kurikulumnya, penataan prosedur dan sumber belajarnya, pengaturan lingkungannya untuk memaksimalkan efisiensi, memantau kemajuan siswa, dan mengantisipasi masalah-masalah yang mungkin timbul”.¹⁷

Suharsimi Arikunto berpendapat bahwa “pengelolaan kelas adalah suatu usaha yang dilakukan oleh penanggung-jawab kegiatan belajar-mengajar atau yang membantu dengan maksud agar dicapainya kondisi yang optimal, sehingga dapat terlaksana kegiatan belajar seperti yang diharapkan”.¹⁸

Syaiful Bahri Djamarah berpendapat bahwa “pengelolaan kelas adalah suatu upaya memberdayagunakan potensi kelas yang ada seoptimal mungkin untuk mendukung proses interaksi edukatif mencapai tujuan pembelajaran”.¹⁹

Berdasarkan defenisi yang telah disebutkan di atas, penulis mendefenisikan bahwa pengelolaan kelas adalah suatu upaya pihak guru atau wali kelas dalam memberdayagunakan potensi kelas yang dimulai dari perencanaan kurikulumnya

¹⁶ Lutpatul Ainiyah, *Pengelolaan kelas dalam meningkatkan Efektivias proses belajar mengajar Mata pelajaran ekonomi kelas xi Di man negara-bali*, h. 30

¹⁷ Lutpatul Ainiyah, *Pengelolaan kelas dalam meningkatkan Efektivias proses belajar mengajar Mata pelajaran ekonomi kelas xi Di man negara-bali*, h. 30

¹⁸ Suharsimi Arikunto, *Pengelolaan Kelas dan Siswa Sebuah Pendekatan Evaluatif*, h. 67

¹⁹ Syaiful Bahri Djamarah, *Strategi Belajar Mengajar*, h. 173

dengan maksud agar tercapainya kondisi yang optimal sehingga dapat terlaksana kegiatan belajar seperti yang diharapkan.

4. Tujuan Pengelolaan Kelas

Tujuan pengelolaan kelas yang dilakukan guru adalah untuk menciptakan suasana kelas yang nyaman sebagai tempat berlangsungnya kegiatan belajar-mengajar. Guru sadar tanpa mengelola kelas dengan baik, maka akan menghambat kegiatan belajar mengajarnya. Itu sama saja membiarkan jalannya pengajaran tanpa membawa hasil, yaitu mengantarkan anak didik dari tidak tahu menjadi tahu, dari tidak mengerti menjadi mengerti, dan dari tidak berilmu menjadi berilmu. Tentu tidak perlu diragukan bahwa setiap kali masuk kelas guru selalu melaksanakan untuk menciptakan kondisi dalam kelompok kelas yang berupa lingkungan kelas yang baik, yang memungkinkan siswa berbuat sesuai dengan kemampuannya. Kemudian dengan pengelolaan kelas produknya harus sesuai dengan tujuan-tujuan yang hendak dicapai.

Tujuan pengelolaan kelas pada hakikatnya telah terkandung dalam tujuan pendidikan. Secara umum tujuan pengelolaan kelas adalah penyediaan fasilitas bagi bermacam-macam kegiatan belajar siswa dalam lingkungan sosial, emosional, dan intelektual dalam kelas. Fasilitas yang disediakan itu memungkinkan siswa belajar dan bekerja, terciptanya suasana sosial yang memberikan kepuasan, suasana disiplin, perkembangan intelektual, emosional, dan sikap serta apresiasi pada siswa.

Suharsimi Arikunto berpendapat bahwa tujuan pengelolaan kelas adalah agar setiap anak di kelas dapat bekerja dengan tertib sehingga segera tercapai tujuan

pengajaran secara efektif dan efisien. Menurutnya, sebagai indikator dari sebuah kelas yang tertib adalah apabila :

- a. Setiap anak terus bekerja, tidak macet, artinya tidak ada anak yang terhenti karena tidak tahu ada tugas yang harus dilakukan atau tidak dapat melakukan tugas yang diberikan kepadanya.
- b. Setiap anak terus melakukan pekerjaan tanpa membuang waktu, artinya setiap anak akan bekerja secepatnya supaya lekas menyelesaikan tugas yang diberikan kepadanya. Apabila ada anak yang walaupun tahu dan dapat melaksanakan tugasnya, tetapi mengerjakannya kurang bergairah dan mengulur waktu bekerja, maka kelas tersebut dikatakan tidak tertib.²⁰

Jadi, beda antara (1) dan (2) adalah pada (1) anak tidak tahu akan tugas atau tidak dapat melakukan tugas, dan pada (2) anak tahu dan dapat, tetapi kurang bergairah bekerja.

5. Pendekatan Dalam Pengelolaan Kelas

Pendekatan yang dilakukan oleh seorang guru dalam pendekatan pengelolaan kelas akan sangat dipengaruhi oleh pandangan guru tersebut terhadap tingkah laku siswa, karakteristik watak dan sifat siswa, dan situasi kelas pada waktu seorang siswa melakukan penyimpangan. Di bawah ini ada beberapa pendekatan yang dapat dijadikan sebagai alternatif pertimbangan dalam upaya menciptakan disiplin kelas yang efektif, antara lain sebagai berikut :

a. Pendekatan Kekuasaan

Pengelolaan kelas diartikan sebagai suatu proses pengontrol tingkah laku anak didik. Peran guru di sini menciptakan dan mempertahankan situasi disiplin kelas. Kedisiplinan adalah kekuatan yang menuntut kepada anak didik untuk menaatinya. Di

²⁰ Suharsimi Arikunto, *Pengelolaan Kelas dan Siswa Sebuah Pendekatan Evaluatif*, h. 68

dalamnya ada kekuasaan dalam bentuk normal mengikat untuk ditaati anggota kelas. Melalui kekuasaan dalam bentuk norma itulah guru mendekatinya.

b. Pendekatan Ancaman

Pendekatan ancaman ini, pengelolaan kelas diartikan sebagai suatu proses mengontrol tingkah laku anak didik. Pelaksanaannya dilakukan dengan memberikan ancaman, misalnya melarang, mengejek, menyindir, dan memaksa.

c. Pendekatan Kebebasan

Pengelolaan kelas diartikan sebagai suatu proses membantu anak didik untuk merasa bebas mengerjakan sesuatu kapan saja dan dimana saja. Peran guru adalah mengusahakan semaksimal mungkin kebebasan anak didik.

d. Pendekatan Resep

Pendekatan ini dilakukan dengan mendaftar apa yang harus dan apa yang tidak boleh dikerjakan guru dalam mereaksikan semua masalah atau situasi yang terjadi di kelas. Dalam daftar digambarkan tahap demi tahap yang harus dikerjakan oleh guru. Peranan guru hanyalah mengikuti petunjuk sesuai yang tertulis dalam resep.

e. Pendekatan Pengajaran

Pendekatan ini didasarkan atas suatu anggapan bahwa perencanaan dan pelaksanaan akan mencegah munculnya masalah tingkah laku anak didik, dan pemecahan diperlukan apabila masalah tidak bisa dicegah. Pendekatan ini menganjurkan tingkah laku guru dalam mengajar dapat mencegah atau menghentikan

tingkah laku anak didik yang kurang baik. Peranan guru adalah merencanakan dan mengimplementasikan pelajaran yang baik.

f. Pendekatan Perubahan Tingkah Laku

Pendekatan dengan namanya, pengelolaan kelas di sini diartikan sebagai suatu proses mengubah tingkah laku anak didik. Peranan guru ialah mengembangkan tingkah laku anak didik yang baik dan mencegah tingkah laku yang kurang baik.

g. Pendekatan Suasana Emosi dan Hubungan Sosial

Pendekatan ini merupakan suatu proses menciptakan iklim sosioemosional yang positif dalam kelas. Sosioemosional yang positif artinya adanya hubungan positif antara guru dengan anak didik, atau antara anak didik dengan anak didik. Disisi guru adalah kunci terhadap pembentukan hubungan pribadi dan peranannya adalah menciptakan hubungan pribadi sehat.

h. Pendekatan Proses Kelompok

Pengelolaan kelas diartikan sebagai suatu proses menciptakan kelas sebagai suatu sistem sosial dan proses kelompok merupakan paling utama. Peranan guru adalah mengusahakan agar pengembangan dan pelaksanaan proses kelompok itu efektif.

i. Pendekatan Pluralistik

Pada pendekatan Pluralistik yaitu pengelolaan kelas yang berusaha menggunakan berbagai macam pendekatan yang memiliki potensi untuk menciptakan

dan mempertahankan suatu kondisi yang memungkinkan proses interaksi edukatif berjalan efektif dan efisien.

6. Prinsip-Prinsip Pengelolaan Kelas

Prinsip-prinsip pengelolaan kelas merupakan konsep-konsep yang harus diterapkan didalam proses belajar mengajar. Seorang guru akan dapat melaksanakan tugasnya dengan baik apabila ia dapat menerapkan cara mengajar yang sesuai dengan prinsip-prinsip tersebut. Maka adalah penting bagi guru untuk mengetahui dan menguasai prinsip-prinsip pengelolaan kelas yang akan diuraikan berikut ini:

a. Hangat dan antusias

Hangat dan antusias diperlukan dalam proses belajar mengajar. Guru yang hangat dan akrab dengan anak didik selalu menunjukkan antusias pada tugasnya atau pada aktifitasnya, dengan demikian maka guru akan berhasil dalam mengimplementasikan pengelolaan kelas.

b. Tantangan

Penggunaan kata-kata, tindakan, cara kerja atau bahan-bahan yang menantang akan mengakibatkan gairah anak didik untuk belajar, sehingga mengurangi kemungkinan tingkah laku anak didik yang menyimpang.

c. Bervariasi

Penggunaan alat atau media, atau alat bantu, gaya mengajar guru, pola interaksi guru dan anak didik akan mengurangi munculnya gangguan, meningkatkan

perhatian anak didik. Apabila penggunaan bervariasi, sesuai dengan kebutuhan sesaat. Kevariasian dalam penggunaan apa yang disebutkan di atas merupakan kunci untuk tercapainya pengelolaan kelas yang efektif dan menghindari kejenuhan.

d. Keluwesan

Keluwasan tingkah laku guru untuk mengubah strategi mengajarnya dapat mencegah kemungkinan munculnya gangguan pada anak didik serta dapat menciptakan iklim belajar mengajar yang efektif. Keluwesan pengajaran dapat mencegah munculnya gangguan seperti keributan anak didik, tidak ada perhatian, tidak mengerjakan tugas dan sebagainya.

e. Penekanan pada hal-hal yang positif

Pada dasarnya mengajar dan mendidik, guru harus menekankan pada hal-hal yang positif dan menghindari pemusatan perhatian anak didik pada hal-hal negatif.

f. Penanaman pada disiplin diri

Tujuan akhir dari pengelolaan kelas adalah anak didik dapat mengembangkan disiplin diri sendiri. Karena itu, guru sebaiknya selalu mendorong anak didik untuk melaksanakan disiplin diri sendiri dan guru hendaknya menjadi teladan mengenai pengendalian diri dan melaksanakan tanggung jawab.²¹

B. Prestasi Belajar

Anak merupakan bagian dari dunia fisik, sehingga pengalaman langsung dengan benda-benda sangat penting dalam belajar. Ini merupakan dasar dari tahapan

²¹ Syaiful Bahri Djamarah, *Strategi Belajar Mengajar*, h. 177-186

berfikir konkret-operasional yaitu pada masa usia sekolah. Anak harus dirangsang untuk membandingkan objek dalam memahami relasi yang ada di antara karakteristik-karakteristik atau sifat-sifat benda tertentu dengan benda lain. Kemampuan yang terus teras dengan baik mampu menciptakan anak menjadi lebih berkompotitif dalam menyampaikan defenisi-defenisi yang dipahaminya.²²

Searah dengan meningkatnya kemampuan anak, juga evaluasi dasar untuk mengukur kemampuan tersebut kini telah dimodifikasi sehingga mampu menampung kategori kemampuan anak. Dari hasil evaluasi inilah, prestasi anak dapat diketahui. Prestasi selalu dihubungkan dengan pelaksanaan suatu kegiatan atau aktifitas. Prestasi belajar merupakan hal yang tidak dapat dipisahkan dari kegiatan belajar, karena kegiatan belajar merupakan proses, sedangkan prestasi belajar merupakan output dari proses belajar.²³

Defenisi lain tentang prestasi belajar adalah Prestasi belajar merupakan realisasi dari kecakapan-kecakapan potensial atau kapasitas yang dimiliki seseorang. Penguasaan hasil belajar dapat dilihat dari perilakunya, baik perilaku dalam bentuk penguasaan pengetahuan, keterampilan berpikir, maupun keterampilan motorik.²⁴ Prestasi belajar adalah kesempurnaan yang dicapai seseorang dalam berfikir, merasa, dan berbuat. Prestasi belajar dikatakan sempurna apabila memenuhi tiga aspek yakni: kognitif (pengetahuan), afektif (sikap), dan psikomotorik (keterampilan), sebaliknya

²²Siti Marliah Tambunan, *Hubungan Antara Kemampuan Spasial dengan Prestasi Belajar Matematika*, Jurnal edisi II h. 5

²³Yunita Kusumaningsih, *Faktor yang Mempengaruhi Prestasi Belajar*, Jurnal (Universitas Indonesia, Fakultas Ekonomi, 2009) h. 13

²⁴Marlina, *Defenisi Prestasi Belajar Rancage Blog htm*. (15 Januari 2014) h. 5

dikatakan prestasi kurang memuaskan jika seseorang belum mampu memenuhi target dalam ketiga aspek tersebut.²⁵ Prestasi belajar merupakan tingkat kemampuan yang dimiliki seseorang dalam mencerna informasi yang diperoleh dalam proses belajar mengajar. Prestasi belajar seorang peserta didik sering disajikan dalam bentuk simbol berupa angka, huruf, maupun kalimat yang menceritakan hasil yang sudah dicapai oleh setiap peserta didik pada suatu periode tertentu.²⁶ Prestasi belajar adalah hasil pencapaian seseorang dalam bidang pengetahuan, keterampilan, dan tingkah laku yang ditunjukkan dengan angka yang diberikan oleh pengajar.²⁷ Prestasi belajar yaitu hasil yang dicapai oleh seseorang dalam usaha belajar sebagaimana yang dinyatakan dalam raport. Prestasi belajar adalah suatu bukti keberhasilan belajar atau kemampuan peserta didik dalam melakukan kegiatan belajar sesuai dengan bobot yang dicapainya.²⁸

Berdasarkan defenisi yang telah disebutkan di atas, penulis mendefenisikan bahwa prestasi belajar merupakan hasil akhir dari perjalanan pembelajaran seseorang yang menghasilkan pengetahuan, keterampilan dan sikap yang lebih baik dalam jangka waktu tertentu.

Untuk mencapai prestasi belajar peserta didik sebagaimana yang diharapkan, maka perlu diperhatikan beberapa faktor yang mempengaruhi prestasi belajar antara

²⁵ Marlina, *Defenisi Prestasi Belajar Rancage Blog htm*, h. 7

²⁶ Yunita Kusumaningsih, *Faktor yang Mempengaruhi Prestasi Belajar*, Jurnal h. 13

²⁷ Sagita Adjani, *Faktor-Faktor yang Mempengaruhi Prestasi Belajar Mahasiswa pada Mata Kuliah Pengantar Akuntansi*, Jurnal (Universita Brawijaya, Fakultas Ekonomi dan Bisnis, 2012) h.2

²⁸ Gulman Hamdu, *Penelitian Pendidikan*, Jurnal (Universitas Pendidikan Indonesia, Vol. 12, No. 1, April 2011) h. 81

lain; faktor yang terdapat dalam diri peserta didik (faktor intern), dan faktor yang terdiri dari luar peserta didik (faktor ekstern). Faktor-faktor yang berasal dari dalam diri peserta didik bersifat biologis sedangkan faktor yang berasal dari luar diri peserta didik antara lain adalah faktor keluarga, sekolah, masyarakat dan sebagainya.

1. Faktor Intern

Faktor intern adalah faktor yang timbul dari dalam diri individu itu sendiri, adapun yang dapat digolongkan ke dalam faktor intern yaitu kecerdasan/intelegensi, bakat, minat dan motivasi.

a. Kecerdasan/intelegensi

Kecerdasan adalah kemampuan belajar disertai kecakapan untuk menyesuaikan diri dengan keadaan yang dihadapinya. Kemampuan ini sangat ditentukan oleh tinggi rendahnya intelegensi yang normal selalu menunjukkan kecakapan sesuai dengan tingkat perkembangan sebaya. Ada kalanya perkembangan ini ditandai oleh kemajuan-kemajuan yang berbeda antara peserta didik yang satu dengan peserta didik yang lainnya, sehingga seseorang peserta didik pada usia tertentu sudah memiliki tingkat kecerdasan yang lebih tinggi dibandingkan dengan kawan sebayanya. Oleh karena itu jelas bahwa faktor intelegensi merupakan suatu hal yang tidak diabaikan dalam kegiatan belajar mengajar.

b. Bakat

Bakat adalah kemampuan tertentu yang telah dimiliki seseorang sebagai kecakapan pembawaan. Dari pernyataan di atas jelaslah bahwa tumbuhnya keahlian tertentu pada seseorang sangat ditentukan oleh bakat yang dimilikinya sehubungan

dengan bakat ini dapat mempunyai tinggi rendahnya prestasi belajar bidang-bidang studi tertentu. Dalam proses belajar terutama belajar keterampilan, bakat memegang peranan penting dalam mencapai suatu hasil akan prestasi yang baik. Apalagi seorang pendidik atau orang tua memaksa anaknya untuk melakukan sesuatu yang tidak sesuai dengan bakatnya maka akan merusak keinginan anak tersebut.

c. Minat

Minat adalah suatu rasa lebih suka dan rasa ketertarikan pada suatu hal atau aktivitas, tanpa ada yang menyuruh²⁹. Minat adalah kecenderungan yang tetap untuk memperhatikan dan mengenai beberapa kegiatan. Kegiatan yang dimiliki seseorang diperhatikan terus menerus yang disertai dengan rasa sayang.

Ada beberapa peranan minat dalam belajar antara lain :

- 1) Menciptakan, menimbulkan konsentrasi atau perhatian dalam belajar.
- 2) Menimbulkan kegembiraan atau perasaan senang dalam belajar.
- 3) Memperkuat ingatan peserta didik tentang pelajaran yang telah diberikan pendidik.
- 4) Melahirkan sikap belajar yang positif dan konstruktif
- 5) Memperkecil kebosanan peserta didik terhadap studi atau pelajaran.

d. Motivasi

Motivasi dalam belajar adalah faktor yang penting karena hal tersebut merupakan keadaan yang mendorong keadaan peserta didik untuk melakukan belajar. Persoalan mengenai motivasi dalam belajar adalah bagaimana cara mengatur agar

²⁹Slameto, *Belajar dan Faktor-faktor yang Mempengaruhinya*, h. 180.

motivasi dapat ditingkatkan. Demikian pula dalam kegiatan belajar mengajar seorang peserta didik akan berhasil jika mempunyai motivasi untuk belajar. Dalam perkembangannya motivasi dapat dibedakan menjadi dua macam yaitu (a) motivasi intrinsik dan (b) motivasi ekstrinsik. Motivasi intrinsik dimaksudkan dengan motivasi yang bersumber dari dalam diri seseorang yang atas dasarnya kesadaran sendiri untuk melakukan sesuatu pekerjaan belajar. Sedangkan motivasi ekstrinsik dimaksudkan dengan motivasi yang datangnya dari luar diri seseorang peserta didik yang menyebabkan peserta didik tersebut melakukan kegiatan belajar.³⁰

2. Faktor Ekstern

Faktor ekstern adalah faktor-faktor yang dapat mempengaruhi prestasi belajar yang sifatnya di luar diri peserta didik, yaitu beberapa pengalaman-pengalaman, keadaan keluarga, lingkungan sekitarnya dan sebagainya. Pengaruh lingkungan ini pada umumnya bersifat positif dan tidak memberikan paksaan kepada individu. Menurut Slameto faktor ekstern yang dapat mempengaruhi belajar adalah “keadaan keluarga, keadaan sekolah dan lingkungan masyarakat”.³¹

a. Keadaan Keluarga

Keluarga merupakan lingkungan terkecil dalam masyarakat, tempat seseorang dilahirkan dan dibesarkan. Keluarga adalah lembaga pendidikan pertama dan utama. Keluarga yang sehat besar artinya untuk pendidikan kecil, tetapi bersifat menentukan dalam ukuran besar yaitu pendidikan bangsa, negara dan dunia. Adanya rasa aman

³⁰Muhibbin Syah, M.Ed, *Psikologi Belajar* (Cet. 1; Bandung: Remaja Rosdakarya, 2006) h. 144-152

³¹Slameto, *Belajar dan Faktor-faktor yang Mempengaruhinya*, h. 185

dalam keluarga sangat penting dalam keberhasilan seseorang dalam belajar. Rasa aman itu membuat seseorang akan terdorong untuk belajar secara aktif, karena rasa aman merupakan salah satu kekuatan pendorong dari luar yang menambah motivasi untuk belajar. Oleh karena itu orang tua hendaknya menyadari bahwa pendidikan dimulai dari keluarga. Sedangkan sekolah merupakan pendidikan lanjutan. Peralihan pendidikan informal ke lembaga-lembaga formal memerlukan kerjasama yang baik antara orang tua dan guru sebagai pendidik dalam usaha meningkatkan hasil belajar peserta didik. Jalan kerjasama yang perlu ditingkatkan, dimana orang tua harus menaruh perhatian yang serius tentang cara belajar peserta didik di rumah. Perhatian orang tua dapat memberikan dorongan dan motivasi sehingga peserta didik dapat belajar dengan tekun. Karena peserta didik memerlukan waktu, tempat dan keadaan yang baik untuk belajar.

b. Keadaan Sekolah

Sekolah merupakan lembaga pendidikan formal pertama yang sangat penting dalam menentukan keberhasilan belajar peserta didik, karena itu lingkungan sekolah yang baik dapat mendorong untuk belajar yang lebih giat. Keadaan sekolah ini meliputi cara penyajian pelajaran, hubungan pendidik dengan peserta didik, alat-alat pelajaran dan kurikulum. Hubungan antara pendidik dan peserta didik kurang baik akan mempengaruhi hasil-hasil belajarnya. Pendidik dituntut untuk menguasai bahan pelajaran yang akan diajarkan, dan memiliki tingkah laku yang tepat dalam mengajar. Oleh sebab itu, pendidik harus dituntut untuk menguasai bahan pelajaran yang disajikan, dan memiliki metode yang tepat dalam mengajar. Salah satu faktor yang

menunjang keberhasilan dalam proses belajar adalah tersedianya sumber belajar yang memadai. Sumber belajar itu dapat berupa media/alat bantu belajar serta bahan baku penunjang. Alat bantu belajar merupakan semua alat yang dapat digunakan untuk membantu peserta didik dalam melakukan perbuatan belajar. Maka pelajaran akan lebih menarik, menjadi konkret, mudah dipahami, hemat waktu dan tenaga serta hasil yang lebih bermakna.

c. Lingkungan Masyarakat

Di samping orang tua, lingkungan juga merupakan salah satu faktor yang tidak sedikit pengaruhnya terhadap hasil belajar peserta didik dalam proses pelaksanaan pendidikan. Karena lingkungan alam sekitar sangat besar pengaruhnya terhadap perkembangan pribadi peserta didik, sebab dalam kehidupan sehari-hari peserta didik akan lebih banyak bergaul dengan lingkungan dimana anak itu berada. Dalam hal ini lingkungan masyarakat dapat menimbulkan kesukaran belajar anak, terutama anak-anak yang sebayanya. Apabila anak-anak yang sebaya merupakan anak-anak yang rajin belajar, maka peserta didik akan terangsang untuk mengikuti jejak mereka. Sebaliknya bila anak-anak di sekitarnya merupakan kumpulan anak-anak nakal yang berkeliaran tiada menentu, anakpun dapat terpengaruh pula. Dengan demikian dapat dikatakan lingkungan membentuk kepribadian anak, karena dalam pergaulan sehari-hari seorang peserta didik akan selalu menyesuaikan dirinya dengan kebiasaan-kebiasaan lingkungannya. Oleh karena itu, apabila seorang peserta didik bertempat tinggal di suatu lingkungan temannya yang rajin belajar maka

kemungkinan besar hal tersebut akan membawa pengaruh pada dirinya, sehingga ia akan turut belajar sebagaimana temannya.³²

C. Hubungan Pengelolaan Kelas Dengan Prestasi Belajar

Pengelolaan kelas dengan segala kelebihannya yaitu dapat menumbuhkan motivasi intrinsik yang dapat memberikan dorongan terhadap minat siswa untuk mempelajari konsep yang di berikan melalui berbagai pengalaman, kejadian, fakta, dan fenomena yang di alaminya sendiri, sehingga dapat memberikan suatu hasil yang diharapkan dan yang lebih penting adalah siswa memperoleh prestasi belajar yang lebih baik.

Guru yang akan melaksanakan pembelajaran tentunya diperlukan untuk membuat rencana program pembelajaran dan ketika ia akan memulai pembelajaran di kelas tentunya di awali dengan pengelolaan kelas yaitu pertama, pengelolaan terhadap kondisi fisik kelas seperti posisi kursi, meja, lemari dan penempatan siswa. Kedua, pengelolaan terhadap kondisi emosional seperti tingkah laku siswa, kedisiplinan, perhatian, semangat belajar, dan hubungan kemanusiaan antara guru dengan siswa dan siswa dengan siswa, sehingga dengan kedua usur pengelolaan kelas tersebut melahirkan kondisi belajar yang kondusif dan dapat memotivasi siswa untuk belajar dengan baik sehingga berdampak positif kepada prestasi belajar siswa baik itu kognitif, afektif dan psikomotorik.

³² Slameto, *Belajar dan Faktor-faktor yang Mempengaruhinya*, h. 185

BAB III

METODE PENELITIAN

A. Jenis dan Lokasi Penelitian

1. Jenis Penelitian

Penelitian *ex post facto* merupakan penelitian dimana variabel-variabel bebas telah terjadi ketika peneliti mulai dengan pengamatan variabel-variabel terikat dalam suatu penelitian.³³ Nama *ex post facto* sendiri dalam bahasa latin artinya “dari sesudah fakta”. Hal ini menunjukkan bahwa penelitian itu dilakukan sesudah perbedaan-perbedaan dalam variabel bebas itu terjadi karena perkembangan kejadian itu secara alami. Penelitian *ex post facto* secara metodis merupakan penelitian eksperimen yang juga menguji hipotesis, tetapi tidak memberikan perlakuan-perlakuan tertentu karena sesuatu sebab untuk memberikan perlakuan atau manipulasi.

Berdasarkan uraian di atas dapat disimpulkan bahwa penelitian *ex post facto* merupakan penelitian yang menjelaskan atau menemukan bagaimana variabel-variabel dalam penelitian saling berhubungan atau berpengaruh, serta menemukan bagaimana gejala-gejala atau perilaku itu terjadi.

2. Lokasi Penelitian

Adapun lokasi penelitian yang dipilih oleh peneliti adalah MTs Negeri Bontotiro Kabupaten Bulukumba.

³³ Hamid Darmadi, *Metode Penelitian Pendidikan* (Bandung: Alfabeta, 2011), h.223

B. Variabel dan Desain Penelitian

Variabel adalah segala sesuatu yang berbentuk apa saja yang diterapkan oleh peneliti untuk diteliti sehingga diperoleh informasi tentang hal tersebut, kemudian ditarik kesimpulan.³⁴ Dalam penelitian ini terdapat dua variabel, variabel bebas atau variabel *independent* (X) yaitu persepsi siswa tentang kemampuan guru dalam pengelolaan kelas dan variabel terikat atau variabel *dependent* (Y) yaitu prestasi belajar matematika siswa.

Desain yang digunakan dalam penelitian ini adalah desain non-eksperimental yang bersifat *ex post facto*. Menurut Kerlinger dalam penelitian *ex post facto* peneliti tidak mengendalikan variabel secara langsung karena perwujudan variabel tersebut telah terjadi dan variabel tersebut pada dasarnya memang tidak dapat dimanipulasi.³⁵

Adapun skema desainnya, dapat digambarkan sebagai berikut :



Gambar 1. Skema Desain Penelitian

Keterangan :

X : Persepsi siswa tentang kemampuan guru dalam pengelolaan Kelas

Y : Prestasi Siswa

³⁴Sugiyono, *Metode Penelitian Pendidikan Pendekatan kuantitatif, kualitatif, dan R&D* (Bandung: Alfabeta, 2013), h. 60.

³⁵ Arief Furchan, *Pengantar Penelitian Dalam Pendidikan* (Yogyakarta : Pustaka Pelajar, 2007), h. 410

C. *Populasi dan sampel*

1. Populasi

Populasi bukan hanya orang tetapi obyek atau benda-benda alam yang lainnya. Populasi juga bukan hanya sekedar jumlah tetapi juga meliputi karakteristik/sifat yang dimiliki oleh subyek atau obyek yang akan diteliti. Hal tersebut sejalan dengan pendapat Sugiyono dalam bukunya “Metode Penelitian Pendidikan: Kuantitatif, Kualitatif dan R&D” yang mengemukakan bahwa: “Populasi adalah wilayah generalisasi yang terdiri atas obyek/ subyek yang mempunyai kualitas dan karakteristik tertentu yang ditetapkan oleh peneliti untuk dipelajari dan kemudian ditarik kesimpulannya”.³⁶

Secara teknis menurut statistikawan populasi tidak hanya mencakup individu atau objek dalam suatu kelompok tertentu malahan mencakup hasil-hasil pengukuran yang diperoleh dari peubah (*variabel*) tertentu. Populasi dapat didefinisikan sebagai keseluruhan aspek tertentu dari ciri, fenomena, atau konsep yang menjadi pusat perhatian.³⁷

Menurut M. Iqbal Hasan:

Populasi adalah keseluruhan nilai yang mungkin, hasil pengukuran ataupun perhitungan kualitatif dan kuantitatif mengenai karakteristik tertentu dari semua anggota kumpulan yang lengkap dan jelas yang ingin dipelajari sifat-sifatnya.³⁸

³⁶Hamid Darmadi, *Metode Penelitian Pendidikan* h. 117

³⁷Muh. Arif Tiro, *Dasar-Dasar Statistik* (Cet. II; Makassar: State University Of Makassar Press, 2000), h. 133.

³⁸M. Iqbal Hasan. *Pokok-Pokok Materi Statistik 2 (Statistik Inferensial)* (Cet. 2; Jakarta: Bumi Aksara. 2003), h. 12

Berdasarkan uraian beberapa definisi populasi di atas dapat dipahami bahwa populasi adalah keseluruhan obyek yang akan diteliti dengan segala karakteristik yang dimilikinya. Dalam hal ini populasi yang akan diteliti oleh penulis adalah siswa kelas VIII MTs Negeri 1 Bontotiro Kabupaten Bulukumba yang terdiri dari 3 kelas yang berjumlah 104 orang. Pesebaran siswa secara terperinci dapat dilihat pada tabel di bawah ini:

Tabel 1 : Jumlah Populasi
Populasi siswa kelas VIII MTs Negeri. 1 Bontotiro 2013/2014

No	Kelas VIII	Jumlah Siswa
1	VIII _A	35 orang
2	VIII _B	35 orang
3	VIII _C	34 orang
Jumlah		104 orang

Sumber Data : MTs Negeri 1 Kec. Bontotiro Kab. Bulukumba

2. Sampel

Arif Tiro dalam bukunya “*Dasar-Dasar Statistik*” mengemukakan bahwa Sampel adalah sejumlah anggota yang dipilih atau diambil dari suatu populasi³⁹. Besarnya sampel ditentukan oleh banyaknya data atau observasi dalam sampel. Sampel adalah bagian dari populasi yang diambil melalui cara-cara tertentu yang juga memiliki karakteristik tertentu, jelas dan lengkap yang bisa mewakili populasi karena sampel adalah alat atau media untuk mengkaji sifat-sifat populasi. Oleh karena itu, sampel yang dipilih harus mewakili atau *representative* populasi.

³⁹Muh. Arif Tiro, *Dasar-Dasar Statistik.*, h. 3.

Sampel juga merupakan bagian dari karakteristik yang dimiliki oleh populasi tersebut.⁴⁰ Sampel yang diambil harus mewakili populasi yang ada, karena sampel merupakan alat atau media untuk mengkaji populasi. Teknik yang digunakan penulis adalah teknik *simple random sampling*. Dikatakan *simple* (sederhana) karena pengambilan sampel dari populasi dilakukan secara acak tanpa memperhatikan strata yang ada dalam populasi itu.⁴¹ Sampel adalah sebagian atau wakil dari populasi yang diteliti, apabila subyeknya kurang dari 100 maka lebih baik diambil semuanya, sehingga penelitiannya merupakan penelitian populasi. Selanjutnya jika jumlah subyek besarnya lebih dari 100 maka diambil 10 – 25% atau lebih setidak-tidaknya.⁴² Sampel dalam penelitian ini 50 orang yaitu 50% dari keseluruhan siswa kelas VIII MTs Negeri 1 Bontotiro Kabupaten Bulukumba.

Tabel 2 : Jumlah sampel

Kelas	Jumlah siswa	Persentase	Jumlah sampel
VIII _A	35	50%	17
VIII _B	35	50%	17
VIII _C	34	50%	16
Jumlah	104		50

D. Metode pengumpulan data

Metode pengumpulan data adalah cara yang digunakan untuk mengumpulkan data dalam penelitian ini adalah sebagai berikut :

⁴⁰Sugiyono, *Metode Penelitian Pendidikan* h. 81.

⁴¹ Muh. Arif Tiro, *Dasar-Dasar Statistik*, h. 120

⁴² Suharsimi Arikunto, *prosedur penelitian suatu pendekatan praktek*, h.117

1. Kuesioner (Angket)

Kuesioner merupakan teknik pengumpulan data yang dilakukan dengan cara memberi seperangkat pertanyaan atau pernyataan tertulis kepada responden untuk dijawabnya.⁴³

2. Dokumentasi

Metode dokumentasi adalah mencari data mengenai hal-hal atau variabel yang berupa catatan, transkrip, buku, surat kabar, majalah, notulen rapat, legger, agenda dan sebagainya. Dari pendapat di atas, dapat dipahami bahwa metode dokumentasi digunakan untuk memperoleh data tentang nilai atau hasil prestasi belajar mahasiswa yang dalam penelitian ini bertindak sebagai sampel.

Di samping itu dokumentasi merupakan suatu metode penelitian yang dilakukan dengan cara meneliti buku-buku, catatan resmi.

E. Instrumen Penelitian

1. Kuesioner (angket)

Instrumen yang digunakan dalam penelitian ini adalah skala persepsi siswa tentang kemampuan guru matematika dalam mengelola kelas, yang bertujuan untuk mengukur persepsi siswa tentang kemampuan guru matematika dalam mengelola kelas. Proses penyusunan skala persepsi siswa tentang kemampuan guru dalam mengelola kelas pada penelitian ini dilakukan berdasarkan indikator dari persepsi siswa tentang pengelolaan kelas. Dalam penelitian ini bentuk skala yang digunakan adalah skala tertutup atau ada pilihan jawaban, skala yang baik adalah skala yang

⁴³ Sugiyono, *Metode Penelitian Pendidikan* h. 199.

memiliki kriteria yang valid dan reliabel, oleh karena itu sebelum digunakan dalam penelitian terlebih dahulu dilakukan uji validitas dan reliabilitas. Berikut adalah kisi – kisi skala persepsi siswa tentang kemampuan guru dalam pengelolaan kelas.

Tabel 3.3
Sebaran Skala Persepsi Siswa tentang Kemampuan Guru Dalam Pengelolaan Kelas

Variabel	Aspek-Aspek	Item	Total
(X) Persepsi Siswa tentang Kemampuan Guru Dalam Pengelolaan Kelas	1. Menunjukkan sikap tanggap	1*,2,3,4*,12*,19*	6
	2. Memberikan perhatian	5*,6*,7,18*	4
	3. Memusatkan perhatian pada pekerjaan kelompok	8*,9,10*,11*,20*	5
	4. Memberikan petunjuk-petunjuk yang jelas	13*,14,17*	3
	5. Menegur	15*	1
	6. Memberi penguatan	16*	1
Total		20	20

*Keterangan * : item valid (hasil uji validitas dan realibilitas dapat dilihat pada lampiran)*

Skala dianggap valid dan reliable apabila $r_x > r_{ti}$, pada skala persepsi siswa tentang kemampuan guru dalam pengelolaaan kelas item nomer 2, 3, 5. 7, 14 dinyatakan sebagai item yang tidak valid/gugur karena $r_x < r_{ti}$. Artinya skala 2, 3, 5 , 7, 14 diganti dengan item yang valid dengan mengganti pernyataan item tersebut. Pengujian validitas di sini menggunakan 35 sampel dan skala persepsi siswa

tentang kemampuan guru dalam pengelolaan kelas sudah memenuhi kriteria reliabelitas.

Instrumen penelitian yang telah disusun berdasarkan indikator selanjutnya diberikan skor dengan menggunakan Skala Likert. Adapun sistem penskoran pada instrumen penelitian ini dengan menggunakan Skala Likert adalah sebagai berikut:

Tabel 3.4
Penilaian Item *Favourable* dan *Unfavourable* pada Skala Persepsi tentang Kemampuan Guru Dalam Pengelolaan Kelas

Variabel	Penilaian		
	Jawaban	Skor <i>Favourable</i>	Skor <i>Unfavourable</i>
(X) Persepsi Siswa tentang Kepribadian Guru	Selalu	4	1
	Kadang-kadang	3	2
	Pernah	2	3
	Tidak pernah	1	4

2. Dokumentasi

Instrumen dokumen laporan prestasi siswa kelas VIII MTs.N 1 Bontotiro Kab. Bulukumba pada semester 2 tahun 2014.

F. Teknik Analisis Data

Analisis data merupakan suatu langkah yang sangat penting dalam sebuah penelitian, karena dengan analisis data terjadi proses penyederhanaan data dalam bentuk yang lebih mudah dibaca dan diinterpretasikan sehingga memudahkan dalam pemecahan masalah penelitian. Berdasarkan rumusan masalah yang diuraikan di atas maka pada penelitian ini terdapat dua analisis data sebagai berikut :

1. Statistik Deskriptif

Statistik deskriptif adalah statistik yang digunakan untuk menganalisis data dengan cara mendeskripsikan atau menggambarkan data yang telah terkumpul sebagaimana adanya tanpa bermaksud membuat kesimpulan yang berlaku untuk umum atau generalisasi.⁴⁴

Pada penelitian ini analisis statistik deskriptif digunakan untuk menganalisis data penelitian pengelolaan kelas dan prestasi siswa. Sehingga analisis statistik deskriptif yang digunakan sebagai berikut :

a. Rata-rata (Mean)

$$\bar{x} = \frac{\sum_{i=1}^k f_i x_i}{\sum_{i=1}^k f_i}$$

b. Presentase nilai rata-rata dalam (%)

$$P = \frac{f}{N} \times 100\%$$

Keterangan :

P : Angka presentase

f : Frekuensi presentase

N : Banyaknya sampel

c. Standar deviasi

$$s = \sqrt{\frac{n \sum_{i=1}^n f_i x_i^2 - (\sum_{i=1}^n f_i x_i)^2}{n(n-1)}}$$

⁴⁴Sugiyono, *Metode Penelitian Pendidikan*, h. 207-208.

2. Statistik Inferensial

Statistik inferensial adalah teknik analisis data yang digunakan untuk menganalisis data sampel dan hasilnya diberlakukan untuk populasi.⁴⁵ Statistik inferensial digunakan untuk melakukan pengujian hipotesis namun sebelumnya dilakukan uji prasyarat berikut :

a. Uji normalitas

Uji normalitas digunakan untuk mengetahui apakah data-data yang digunakan bersifat normal atau tidak. Untuk pengujian tersebut digunakan rumus *chi-kuadrat* yang dirumuskan sebagai berikut:

$$x_c^2 = \sum_{i=1}^k \frac{(f - fh)^2}{f}$$

Keterangan :

x^2 : Nilai *chi-kuadrat* hitung

f_1 : frekuensi hasil pengamatan

fh : frekuensi harapan

Kriteria pengujian normal bila x^2_{hitung} lebih kecil dari x^2_{tabel} dimana x^2_{tabel} diperoleh dari daftar x^2 dengan dk = (k-3) pada taraf signifikansi $\alpha = 0,05$, atau pengujian normalitas diekplorasi menggunakan uji normalitas melalui SPSS 20, dengan taraf signifikansi $\alpha = 0,05$

⁴⁵Sugiyono, *Metode Penelitian Pendidikan*, h. 209.

b. Uji linieritas

Uji linieritas adalah uji yang akan memastikan apakah data yang kita miliki sesuai dengan garis linier atau tidak. Uji linieritas digunakan digunakan untuk mengkonfirmasikan apakah sifat linier antara dua variabel yang diidentifikasi secara teori sesuai atau tidak dengan hasil observasi yang ada. Rumus uji linieritas adalah sebagai berikut:

$$F_{hit} = \frac{R(T)}{R(G)}$$

Linier jika $F_{hitung} > F_{tabel}$ pada taraf signifikansi dengan F_{tabel} diperoleh dari distribusi F dengan derajat kebebasan masing-masing sesuai dengan dk pembilang dk penyebut pada taraf $\alpha = 0,01$, sedangkan kriteria pengujian homogenitas dengan olahan SPSS versi 20, yaitu jika $sign > \alpha$ maka data linier dan jika $sign < \alpha$ maka data tidak linear.

c. Uji koefisien korelasi linear sederhana

Pengujian hipotesis adalah suatu prosedur yang akan menghasilkan suatu keputusan, yaitu keputusan menerima atau menolak hipotesis itu.⁴⁶ Untuk pengujian hipotesis penelitian digunakan teknik analisis korelasi *Product Moment* dari Pearson, untuk mencari hubungan antara pengelolaan kelas dan prestasi belajar dengan rumus sebagai berikut :

$$r_x = \frac{N \sum xy - (\sum x)(\sum y)}{\sqrt{\{N \sum x^2 - (\sum x)^2\}\{N \sum y^2 - (\sum y)^2\}}}$$

⁴⁶M. Iqbal Hasan, *Pokok-Pokok Materi Statistik 2 (statistik Inferensif)*, h. 140

Keterangan :

r_x : koefesien korelasi

N : jumlah subyek

x : jumlah skor x

y : jumlah skor y

Σxy : jumlah perkalian antara skor x dan y

d. Pengujian Hipotesis

Pengujian hipotesis dengan asumsi $\rho = 0$ menggunakan distribusi t sebagai uji statistiknya. Prosedur pengujiannya ialah sebagai berikut.

1) Menentukan formulasi hipotesis

H_0 : $\rho = 0$ (tidak ada hubungan antara X dan Y)

H_1 : $\rho \neq 0$ (ada hubungan)

2) Menentukan taraf nyata (α) beserta t tabel, dengan derajat bebas (db) =

$n - 2$ $t_{\alpha/2; n-2} = \dots$ atau $t_{1-\alpha/2; n-2} = \dots$

3) Menentukan kriteria pengujian.

Untuk H_0 : $\rho = 0$ dan H_1 : $\rho \neq 0$

(1) H_0 diterima jika $-t_{\alpha/2} \leq t_o \leq t_{\alpha/2}$

(2) H_0 ditolak jika $t_o > t_{\alpha/2}$ atau $t_o < -t_{\alpha/2}$

4) Menentukan nilai uji statistik

$$t_o = \frac{r\sqrt{n-2}}{\sqrt{1-r^2}}$$

5) *Membuat Kesimpulan*

Menyimpulkan H_0 diterima atau ditolak. (sesuai dengan kriteria pengujian).⁴⁷



⁴⁷ M. Iqbal Hasan, *Pokok-Pokok Materi Statistik 2 (statistik Inferensif)*, h. 241

BAB IV

HASIL PENELITIAN DAN PEMBAHASAN

Bab ini membahas tentang hasil penelitian dan pembahasan yang akan menunjukkan ada atau tidaknya hubungan antara persepsi siswa tentang kemampuan guru dalam mengelola kelas dengan prestasi belajar pada siswa MTsN. 1 Bontotiro Kab. Bulukumba

A. Hasil Penelitian

Hasil penelitian ini merupakan jawaban atas rumusan masalah yang telah ditetapkan sebelumnya. Hasil penelitian terbagi 3 sesuai dengan jumlah rumusan masalah. Data hasil penelitian diperoleh dari pengisian skala pengelolaan kelas dan prestasi belajar oleh subyek penelitian. Setelah data terkumpul, data diolah dengan menggunakan analisis deskriptif untuk mengetahui deskripsi dari masing-masing variabel. Di samping itu, data juga diolah dengan analisis inferensial untuk menguji hipotesis yang telah ditetapkan.

1. Deskripsi tingkat persepsi siswa terhadap kemampuan guru matematika dalam mengelola kelas pada siswa kelas VIII MTsN. 1 Kec. Bontotiro Kab. Bulukumba

Bagian ini menjawab rumusan masalah pertama berdasarkan penelitian yang dilakukan terhadap siswa MTsN. 1 Bontotiro Kab. Bulukumba yang berjumlah 50 orang, maka penulis dapat mengumpulkan data melalui skala yang diisi oleh siswa

tersebut, yang kemudian diberikan skor pada setiap item soal dan disajikan dalam bentuk tabel. Skor skala pengelolaan kelas sebagai berikut :

Tabel 4.1

No.	Nama	Skor
1	Regina Elsy Agusti	72
2	Dian Islamiati	72
3	Justika	70
4	Adil Arsila Putra	60
5	Wulan Sari	71
6	Novi Triski Ilyas	69
7	Nur Fadila Zam	69
8	Nur Wahyudi	66
9	Ayu Andirn	71
10	Faisal Arifin	70
11	Kamiluddin	69
12	Ari Irfan	62
13	Asrul	68
14	Asrul Andika Saputra	58
15	Hendra Farawansyah	66
16	Sabri Jusmin	70
17	Irwan	69
18	Alfiansyah Marfin	62
19	Rida Wana Alifka	69
20	Nur Aisyah	73
21	Yulianti	72
22	Mukhlas Nur Adi Putra	67
23	Fitri Permatasari	67
24	Herlinda Alianas	72
25	Rahmat Hajri	73
26	Arniati	66
27	Arwin Setiawan	65
28	Mirna Amir	65
29	Rian Hidayat	67

30	Junaedi Firman	71
31	Ahyar Syam	66
32	Agung Adrian	68
33	Dewi Arliana	62
34	Zulkifli	66
35	Adrianto	67
36	Bau Ais Aswari	67
37	Alif Iyan Haikal	63
38	Arsyih Arjuna	68
39	Asran	65
40	Ayu Astuti	66
41	Ayu Reski	65
42	Elvera Rosa Yuanita	65
43	Muh. Hasbi Dahyar	69
44	Fitria Nur	61
45	Hardianto	67
46	Heriyanto	63
47	Inaya Khan	68
48	Jimly Assiddiq	61
49	Jusrianto	64
50	Kismawati	68

Sumber : Skor Skala Pengelolaan Kelas

Data penelitian skala pengelolaan selengkapnya dapat dilihat pada lampiran D. Berikut ini tabel analisis deskriptif hasil pengolahan data skala pengelolaan kelas dengan bantuan program *Statistical Packages for Social Sciences (SPSS)* versi 20.0.

Tabel 4.2
Descriptive Statistics
Skala Pengelolaan Kelas

Statistik	Skor Statistik
Sampel	50
Skor Terendah	58
Skor Tertinggi	73

Rata-Rata	67,00
Standar Deviasi	3,557

Tabel *descriptive statistics* pengelolaan kelas diatas menunjukkan bahwa skor tertinggi 73, skor terendah 58 dan skor rata-rata 67,00. Adapun standar deviasinya 3,557. Hasil analisis selengkapnya dapat dilihat pada lampiran D.

Merujuk pada data skala pengelolaan kelas pada siswa MTs.N 1 Bontotiro Kab. Bulukumba, dibuatlah tabel distribusi frekuensi dengan langkah-langkah sebagai berikut:

a) Menentukan banyak kelas interval

$$K = 1 + 3,3 \log n$$

$$K = 1 + 3,3 \log 50$$

$$K = 1 + (3,3)(1,70)$$

$$K = 6,61 \text{ dibulatkan } 6$$

b) Menentukan rentang kelas

$$R = x_m - x_m$$

$$R = 73 - 58$$

$$R = 15$$

c) Menghitung panjang kelas

$$P = \frac{R}{K}$$

$$P = \frac{15}{6}$$

$$P = 2,5 \text{ dibulatkan } 3$$

d) Membuat tabel distribusi frekuensi

Tabel 4.3
Distribusi Frekuensi
Data Skala Pengelolaan Kelas
Pada Siswa MTs.N 1 Bontotiro Kab. Bulukumba

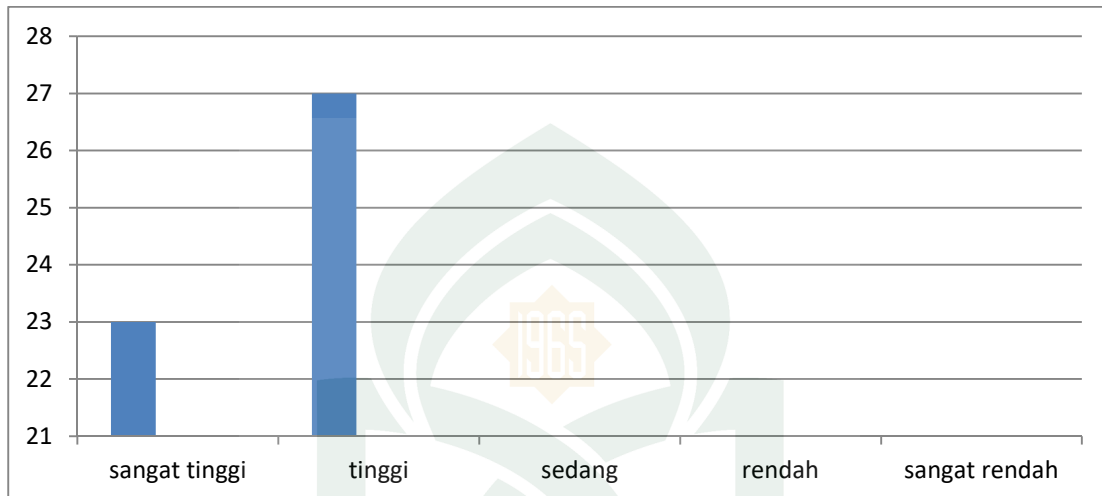
Interval	Frekuensi	Presentase (%)	Kategori
68-80	23	46%	Sangat Tinggi
56-67	27	54%	Tinggi
44-55	-		Cukup
32-43	-		Rendah
20-31	-		Sangat Rendah
Jumlah	50	100	

sumber : perhitungan kategori dan presentase skor angket pengelolaan kelas

Berdasarkan table distribusi frekuensi data pengelolaan di atas, menunjukkan bahwa frekuensi tinggi berada pada interval 56-67 dengan frekuensi 27 ,sedangkan frekuensi terendah pada interval 20-31. Tabel distribusi frekuensi hasil analisis data pengelolaan kelas dengan bantuan program *Statistical Packages for Social Sciences* (SPSS) versi 20.0 selengkapnya dapat dilihat pada lampiran D.

Kemudian data dari tabel frekuensi diatas dibuat dalam diagram batang untuk memperjelas deskripsi tingkat pengelolaan kelas pada siswa MTsN 1 Bntotiro Kab. Bulukumba sebagai berikut:

Gambar 4.4
Diagram Kategori Pengelolaan Kelas Pada Siswa MTsN. 1 Bontotiro Kab. Bulukumba



2. Deskripsi Tingkat Prestasi Belajar siswa kelas VIII MTsN. 1 Kec. Bontotiro Kab. Bulukumba

Bagian ini menjawab rumusan masalah kedua berdasarkan penelitian yang dilakukan terhadap siswa kelas VIII MTsN. 1 Kec. Bontotiro Kab. Bulukumba yang berjumlah 50 orang, maka penulis dapat mengumpulkan data prestasi belajar siswa pada semester 2 dan disajikan dalam bentuk tabel.

Tabel 4.5

No	Nama	Prestasi Belajar
1	Regina Elsyia Agusti	91
2	Dian Islamiati	92
3	Justika	86
4	Adil Arsila Putra	87
5	Wulan Sari	86
6	Novi Triski Ilyas	86
7	Nur Fadila Zam	82

8	Nur Wahyudi	86
9	Ayu Andirn	87
10	Faisal Arifin	85
11	Kamiluddin	80
12	Ari Irfan	82
13	Asrul	84
14	Asrul Andika Saputra	80
15	Hendra Farawansyah	88
16	Sabri Jusmin	86
17	Irwan	80
18	Alfiansyah Marfin	85
19	Rida Wana Alifka	95
20	Nur Aisyah	95
21	Yulianti	86
22	Mukhlas Nur Adi Putra	87
23	Fitri Permatasari	88
24	Herlinda Alianas	90
25	Rahmat Hajri	91
26	Arniati	79
27	Arwin Setiawan	81
28	Mirna Amir	82
29	Rian Hidayat	83
30	Junaedi Firman	85
31	Ahyar Syam	82
32	Agung Adrian	84
33	Dewi Arliana	81
34	Zulkifli	82
35	Adrianto	84
36	Bau Ais Aswari	81
37	Alif Iyan Haikal	84
38	Arsyih Arjuna	82
39	Asran	77
40	Ayu Astuti	78
41	Ayu Reski	78
42	Elvera Rosa Yuanita	76

43	Muh. Hasbi Dahyar	81
44	Fitria Nur	84
45	Hardianto	84
46	Heriyanto	75
47	Inaya Khan	85
48	Jimly Assiddiq	84
49	Jusrianto	82
50	Kismawati	85

Sumber : Prestasi Belajar Siswa Kelas VIII MTsN. 1 Kec. Bontotiro
Kab. Bulukumba.

Data Prestasi Belajar siswa kelas VIII MTsN. 1 Kec. Bontotiro Kab. Bulukumba selengkapnya dapat dilihat pada lampiran D.

Berikut ini table hasil analisis deskriptif hasil pengolahan data **Prestasi Belajar siswa kelas VIII MTsN. 1 Kec. Bontotiro Kab. Bulukumba** dengan bantuan program *Statistical Packages for Social Sciences (SPSS)* versi 20.0

Tabel 4.6
Descriptive Statistics
Prestasi Belajar Siswa Kelas VIII
MTsN. 1 Kec. Bontotiro Kab. Bulukumba

Statistik	Skor Statistik
Sampel	50
Skor Terendah	75
Skor Tertinggi	95
Rata-Rata	84,08
Standar Deviasi	4,360

Tabel *descriptive statistics* prestasi belajar diatas menunjukkan bahwa skor tertinggi 95, skor terendah 75 dan skor rata-rata 84,08. Adapun standar deviasinya 4,360. Hasil analisis selengkapnya dapat dilihat pada lampiran D.

Merujuk pada data prestasi belajar siswa MTsN. 1 Bontotiro Kab. Bulukumba, dibuatlah tabel distribusi frekuensi dengan langkah-langkah sebagai berikut:

a) Menentukan banyak kelas interval

$$K = 1 + 3,3 \log n$$

$$K = 1 + 3,3 \log 50$$

$$K = 1 + (3,3)(1,70)$$

$$K = 6,16 \text{ dibulatkan } 7$$

b) Menentukan rentang kelas

$$R = x_m - x_m$$

$$R = 95 - 75$$

$$R = 20$$

c) Menghitung panjang kelas

$$P = \frac{R}{K}$$

$$P = \frac{20}{6}$$

$$P = 3,3 \text{ dibulatkan } 3$$

d) Membuat tabel distribusi frekuensi

Tabel 4.7
Distribusi Frekuensi
Data Prestasi Belajar
MTsN. 1 Bontotiro Kab. Bulukumba

Interval	Frekuensi	Presentase (%)	Kategori
81-100	41	82%	Sangat Tinggi
61-80	9	18%	Tinggi

41-60	0	0%	Cukup
21-40	0	0%	Rendah
0-20	0	0%	Sangat Rendah
Jumlah	50	100	

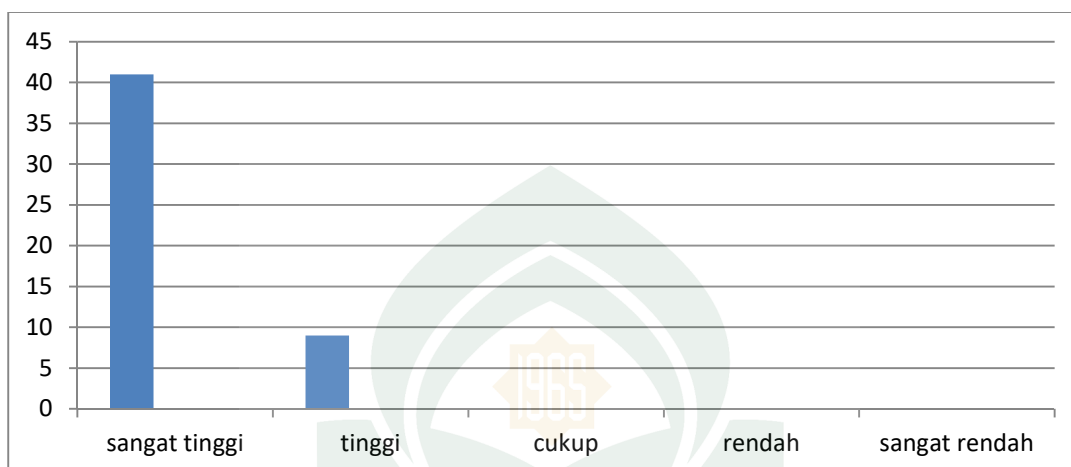
sumber : perhitungan kategori dan presentase data prestasi belajar

Berdasarkan table distribusi frekuensi prestasi belajar di atas, menunjukkan bahwa frekuensi tertinggi berada pada interval 81-100 dengan frekuensi 41 dan persentase 82%, sedangkan frekuensi terendah pada interval 0-20 dengan frekuensi. Tabel distribusi frekuensi hasil analisis data prestasi belajar dengan bantuan program *Statistical Packages for Social Sciences (SPSS)* versi 20.0 selengkapnya dapat dilihat pada lampiran D.

Kemudian data dari tabel frekuensi diatas dibuat dalam diagram batang untuk memperjelas deskripsi tingkat prestasi siswa MTsN. 1 Bontotiro Kab. Bulukumba sebagai berikut:

UNIVERSITAS ISLAM NEGERI
ALAUDDIN
 M A K A S S A R

Gambar 4.8
Diagram prestasi siswa MTsN. 1 Bontotiro Kab. Bulukumba



3. Hubungan antara persepsi siswa tentang kemampuan guru matematika dalam mengelola kelas terhadap prestasi belajar siswa kelas VIII MTsN. 1 Kec. Bontotiro Kab. Bulukumba

Pada bagian ini akan dijawab rumusan masalah yang ketiga dengan menggunakan statistika inferensial sekaligus menguji hipotesis pada penelitian ini. Sehingga akan diketahui ada atau tidaknya hubungan antara persepsi siswa tentang kemampuan guru matematika dalam mengelola kelas terhadap prestasi belajar siswa kelas VIII MTsN. 1 Kec. Bontotiro Kab. Bulukumba

Sebelum melakukan uji hipotesis dilakukan uji prasyarat yaitu uji normalitas dan uji linearitas. Kedua uji prasyarat tersebut dilakukan dengan bantuan program *Statistical Packages for Social Sciences (SPSS)* versi 20.0.

a. Uji Prasyarat

1) Uji Normalitas

Uji normalitas data digunakan bertujuan untuk mengetahui apakah data yang digunakan berdistribusi normal atau sebaran data yang digunakan bersifat normal atau tidak. Data berdistribusi normal apabila nilai $Sig > = 0,05$ dan begitupun sebaliknya data tidak berdistribusi normal apabila $Sig < = 0,05$. Uji normalitas sebaran data hasil penelitian menggunakan teknik *Kolmogorov-Smirnov*. Hasil uji normalitas dapat dilihat pada tabel berikut:

Tabel 4.9
Uji Normalitas Sebaran Data Pengelolaan Kelas
dan Prestasi Belajar

Variabel	<i>Kolmogorov-Sminrov Z</i>	Signifikansi	Bentuk
Pengelolaan Kelas	0.200	0,285	Normal
Prestasi Belajar	0,182	0,284	Normal

a) Uji Normalitas Data Pengelolan Kelas

Pengujian normalitas pertama dilakukan terhadap sebaran data pengelolaan kelas. Taraf signifikan yang ditetapkan adalah $\alpha = 0,05$. Berdasarkan hasil pengolahan data dengan bantuan program *Statistical Packages for Social Sciences* (SPSS) versi 20.0, diperoleh nilai *Kolmogorov-Smirnov Z* sebesar 0.200 dengan signifikansi $Sig = 0,285$. Dengan demikian dapat disimpulkan bahwa data pengelolaan kelas berdistribusi normal karena nilai signifikansi lebih besar dari α atau ($0,285 > 0,05$). Hasil analisis selengkapnya dapat dilihat pada lampiran C.

b) Uji Normalitas Data Prestasi Belajar

Pengujian normalitas kedua dilakukan terhadap sebaran data prokrastinasi akademik. Taraf signifikan yang ditetapkan adalah $\alpha = 0,05$. Berdasarkan hasil pengolahan data dengan bantuan program *Statistical Packages for Social Sciences* (SPSS) versi 20.0, diperoleh nilai *Kolmogorov-Smirnov Z* sebesar 0,182 dengan signifikansi *Sig*= 0,284. Dengan demikian dapat disimpulkan bahwa data prokrastinasi akademik berdistribusi normal karena nilai signifikansi lebih besar dari α atau ($0,284 > 0,05$). Hasil analisis selengkapnya dapat dilihat pada lampiran C.

2) Uji Linearitas

Uji linearitas data pengelolaan kelas dan data prestasi belajar dilakukan untuk mengetahui linear atau tidaknya hubungan antara pengelolaan kelas dengan prestasi belajar MTsN. 1 Bontotiro Kab. Bulukumba. Hasil uji linearitas dapat dilihat pada tabel berikut:

Tabel 4.10
Uji Linearitas
Pengelolaan Kelas Dengan Prestasi Belajar

Hubungan Variabel	Signifikansi	Keterangan
Pengelolaan Kelas Dengan Prestasi Belajar	0,61	Linear

Taraf signifikan yang ditetapkan adalah $\alpha = 0,05$. Berdasarkan hasil pengolahan dengan bantuan program *Statistical Packages for Social Sciences* (SPSS) versi 20.0 diperoleh nilai *Deviation from linearity* dengan signifikansi *Sig* = 0,61. Dengan demikian disimpulkan bahwa data pengelolaan kelas dan prestasi belajar linear karena signifikansi lebih besar dari α atau ($0,61 > 0,05$). Hasil analisis selengkapnya dapat dilihat pada lampiran D.

b. Uji Hipotesis

Pengujian hipotesis dalam penelitian ini bertujuan untuk mengetahui ada atau tidaknya hubungan antara pengelolaan kelas dengan prestasi belajar pada siswa MTsN. 1 Bontotiro. Pengujian dilakukan dengan analisis korelasi sederhana pada penelitian ini menggunakan korelasi *Product Moment* dari Pearson dengan bantuan program *Statistical Packages for Social Sciences* (SPSS) versi 20.0 dengan taraf signifikan sebesar $\alpha = 0,05$ dengan ketentuan data dikatakan memiliki hubungan (korelasi) apabila $Sig < \alpha = 0,05$ sedangkan data tidak memiliki hubungan (korelasi) apabila $Sig > \alpha = 0,05$.

Hasil dari uji hipotesis akan menunjukkan diterima atau tidaknya hipotesis yang diajukan peneliti. Adapun hasil pengujian hipotesis dengan analisis korelasi sederhana dapat dilihat pada tabel berikut ini:

UNIVERSITAS ALAUDDIN MAKASSAR
Tabel 4.11
Hasil Analisis Korelasi Sederhana

r_{xy}	Kesimpulan
0,526	Berkorelasi

Berdasarkan hasil pengolahan data pengelolaan kelas dengan prestasi belajar menggunakan analisis korelasi sederhana dengan bantuan *Statistical Packages for Social Sciences* (SPSS) versi 20.0 diperoleh nilai signifikansi sebesar $Sig = 0,000$ dengan koefisien korelasi sebesar $r = 0,526$. Karena nilai signifikansi $Sig = 0,000 < \alpha = 0,05$ dan $r > 0$ maka hal ini menunjukkan adanya hubungan linear antara pengelolaan kelas dengan prestasi belajar pada siswa MTsN. 1 Bontotiro Kab.

Bulukumba. Sehingga hipotesis dalam penelitian ini diterima. Hasil analisis selengkapnya dapat dilihat pada lampiran D.

1. Pengujian hipotesis

a. Formula hipotesis

H_0 : tidak ada hubungan antara persepsi siswa tentang kemampuan kelas dalam pengelolaan kelas terhadap prestasi belajar matematika siswa.

H_1 : terdapat hubungan antara persepsi siswa tentang kemampuan kelas dalam pengelolaan kelas terhadap prestasi belajar matematika siswa.

b. Menentukan taraf nyata

$$\alpha = 0,05 \text{ dan } d = n - 2$$

$$\alpha = 5 \% = 0,05 \text{ dan } \frac{\alpha}{2} = 0,025$$

$$d = n - 2$$

$$= 50 - 2$$

$$= 48$$

$$t_{\alpha,0} (4) = 2,3$$

c. Kriteria pengujian

$$H_0 \text{ diterima jika } -2,3139 \leq t_0 \leq 2,3139$$

$$H_0 \text{ ditolak jika } t_0 > 2,3139 \text{ atau } t_0 < -2,3139$$

d. Menentukan nilai uji statistik

$$t_0 = \frac{r\sqrt{n-2}}{\sqrt{1-r^2}}$$

$$t_0 = \frac{0,5 \sqrt{5-2}}{\sqrt{1-0,5^2}}$$

$$t_o = \frac{0,5 \sqrt{4}}{\sqrt{1-0,2}}$$

$$t_o = \frac{0,5 \times 6,9}{\sqrt{0,7}}$$

$$t_o = \frac{3,6}{0,8}$$

$$t_o = 4,28$$

e. Membuat kesimpulan

Setelah melakukan beberapa pengujian maka diperoleh t_c (t hitung) = 4,28 dan $t_o > t_c$ (7,446 > 2,3139) sehingga dapat disimpulkan bahwa H_0 ditolak. Jadi, kesimpulannya adalah terdapat Hubungan antara persepsi siswa tentang kemampuan guru dalam pengelolaan kelas terhadap prestasi belajar matematika siswa kelas VIII MTs Negeri 1 Bontotiro Kab. Bulukumba.

B. Pembahasan

1. Tingkat persepsi siswa terhadap kemampuan guru matematika dalam pengelolaan kelas pada siswa kelas VIII MTsN. 1 Kec. Bontotiro Kab. Bulukumba

Jumlah sampel pada penelitian ini adalah sebanyak 50 siswa kelas VIII MTs Negeri Bontotiro Kab. Bulukumba. Instrumen yang digunakan adalah skala persepsi siswa tentang kemampuan guru dalam pengelolaan kelas yang berjumlah 20 item pernyataan. Berdasarkan hasil yang diperoleh setelah penelitian, rata-rata skor persepsi siswa tentang kemampuan guru dalam pengelolaan kelas yang diperoleh siswa adalah 67,00 dari skor maksimal 73. Skor tersebut termasuk dalam kategori

tinggi. Hal ini juga terlihat pada tabel frekuensi dan diagram, hal tersebut menunjukkan terdapat 27 siswa atau 54% siswa yang berada pada kategori tinggi. Jadi berdasarkan perhitungan tersebut dapat kita simpulkan bahwa tingkat persepsi siswa tentang kemampuan guru dalam pengelolaan kelas pada siswa kelas VIII MTs Negeri Baontotiro Kab. Bulukumba berada pada kategori tinggi.

Hasil penelitian ini sama dengan penelitian yang dilakukan oleh Eki Pramuningdita sebelumnya yang menyatakan bahwa ada hubungan antara persepsi siswa dengan pengelolaan kelas. Hasil penelitian ini sejalan dengan pendapat yang dikemukakan oleh Wilford A. Weber yang mengatakan bahwa “Pengelolalan kelas merupakan seperangkat perilaku yang kompleks dimana guru menggunakan untuk menata dan memelihara kondisi kelas yang akan memungkinkan para siswa mencapai tujuan pembelajaran secara efisien.

2. Tingkat Prestasi Belajar siswa kelas VIII MTsN. 1 Kec. Bontotiro Kab. Bulukumba

Berdasarkan hasil penelitian diperoleh bahwa, 41 siswa memiliki tingkat prestasi yang sangat tinggi , dan 9 siswa memiliki tingkat prestasi yang tinggi. Dengan demikian dapat disimpulkan bahwa tingkat prestasi siswa MTsN. 1 Bontotiro Kab. Bulukumba termasuk kategori sangat tinggi.

Hasil penelitian ini sama dengan penelitian yang dilakukan oleh Abdul Muiz sebelumnya yang menyatakan bahwa pengelolaan kelas tersebut melahirkan konduksi belajar yang kondusif dan dapat memotivasi siswa untuk belajar dengan baik sehingga berdampak positif kepada prestasi belajar siswa baik itu kognitif, afektif dan

psikomotorik. Hasil penelitian ini sejalan dengan pendapat yang dikemukakan oleh Marlina bahwa “prestasi belajar merupakan realisasi dari kecakapan-kecakapan potensial atau kapasitas yang dimiliki seseorang yang dapat dilihat dari perilakunya, baik perilaku dalam bentuk penguasaan pengetahuan, keterampilan berfikir, maupun keterampilan motorik.

3. **Persepsi siswa tentang kemampuan guru matematika dalam mengelola kelas dan prestasi belajar siswa kelas VIII MTsN. 1 Kec. Bontotiro Kab. Bulukumba**

Berdasarkan hasil penelitian yang dilakukan pada siswa kelas VIII MTsN. 1 Kec. Bontotiro Kab. Bulukumba dengan sampel yang berjumlah 50 orang, diperoleh data prestasi siswa. Setelah melakukan analisis statistik inferensial terhadap data tersebut, diperoleh hasil analisis yang menunjukkan adanya hubungan antara pengelolaan kelas dengan prestasi belajar. Kedua variabel memiliki hubungan yang cukup berarti dengan korelasi sebesar $r = 0,526$.

Nilai korelasi menunjukkan adanya hubungan yang cukup berarti antara pengelolaan kelas dengan prestasi belajar, artinya semakin baik pengelolaan kelas maka semakin tinggi pula prestasi belajar, sebaliknya semakin rendah pengelolaan kelas maka semakin rendah pula prestasi belajar.

Hasil penelitian ini sejalan dengan hasil penelitian sebelumnya yang dilakukan oleh Eki Pramuningdita salah seorang mahasiswa fakultas tarbiyah di Universitas Islam Negeri Syarif Hidayatullah yang penelitiannya berjudul

"Hubungan persepsi siswa tentang pengelolaan kelas dengan hasil belajar Ekonomi di SMAN 4 Kota Tangerang Selatan Pati Tahun ajaran 2010". Hasil penelitiannya menyimpulkan bahwa terdapat hubungan positif antara pengelolaan kelas dengan hasil belajar

Penelitian sebelumnya yang dilakukan oleh Abdul Muiz salah seorang mahasiswa fakultas tarbiyah di Universitas Islam Negeri Syarif Hidayatullah yang penelitiannya berjudul *"Hubungan antara pengelolaan kelas dengan prestasi belajar siswa Tahun ajaran 2010"*. Hasil penelitiannya menyimpulkan bahwa terdapat korelasi positif dan signifikan antara persepsi siswa tentang pengelolaan kelas terhadap prestasi belajar.

BAB V

PENUTUP

A. Kesimpulan

Adapun kesimpulan yang diperoleh setelah melakukan penelitian ini adalah:

1. Persepsi siswa tentang kemampuan guru dalam pengelolaan kelas berada pada kategori tinggi dengan persentase 54%, yaitu sebanyak 27 siswa. Hal ini ditunjukkan pada perolehan skor rata-rata sebesar 67,00.
2. Prestasi belajar matematika siswa kelas VIII MTs Negeri Bontotiro Kab. Bulukumba berada pada kategori tinggi dengan persentase 82% , yaitu sebanyak 41 siswa. Hal ini ditunjukkan pada perolehan nilai rata-rata 84,08.
3. Terdapat hubungan antara persepsi siswa tentang kemampuan guru dalam pengelolaan kelas dengan prestasi belajar pada siswa kelas VIII MTs.N 1 Bontotiro Kab. Bulukumba. Hasil analisis statistik inferensial (Regresi Linear Sederhana) diperoleh nilai $t_{hitung} = 4,28$, dan nilai $t_{tabel} = 2,3139$. Dalam hal ini $t_{hitung} > t_{tabel}$, Maka H_0 ditolak dan H_1 diterima. Besarnya koefisien korelasi siswa adalah sebesar 0,526. Sedangkan koefisien determinasinya sebesar 27,7%.

B. Implikasi Penelitian

1. Kepada guru matematika di seluruh Indonesia khususnya guru matematika MTs Negeri Bontotiro Kab. Bulukumba agar Berusaha terus dalam meningkatkan efektifitas proses belajar mengajar mata pelajaran matematika melalui pelaksanaan pengelolaan kelas yang baik dan menggunakan pendekatan pengelolaan kelas, supaya kualitas pembelajara mata pelajaran matematika bagi siswa semakin meningkat.
2. Penulis menyadari masih banyak kekurangan dalam penelitian dan penyusunan skirpsi ini, jadi diharapkan kepada peneliti lain untuk menyelidiki variable-variabel yang relevan sehingga gilirannya nanti akan lahir satu tulisan yang lebih baik, lengkap dan bermutu.

DAFTAR LAMPIRAN

Lampiran	Hal.
A ₁ Instrumen Skala pengelolaan kelas.....	69
A ₂ Kisi-kisi instrumen pengelolaan kelas.....	71
B ₁ Tabel Bantu Instrumen Pengelolaan kelas di sekolah Untuk Validitas Dan Reliabilitas	72
C Uji Normalitas dan Uji Linearitas.....	74
D ₁ Analisis Statistik Deskriptif	75
D ₂ Analisi Regresi Linear Berganda.....	78
E Dokumentasi.....	81

DAFTAR GAMBAR

Gambar		Hal.
3.1	Paradigma Penelitian	34
4.1	Diagram Batang kategori pengelolaan kelas pada siswa MTsN. 1 Bontotiro Kab. Bulukumba.....	51
4.2	Diagram Batang Prestasi Belajar siswa MTsN. 1 Bontotiro Kab. Bulukumba	56



DAFTAR PUSTAKA

- Ainiyah, Lutpatul, *Hubungan-persepsi-siswa terhadap guru geografi dalam mengajar dengan prestasi belajar skripsi.html* Universitas Indonesia, 10, no. 1 (19 Juli 2013)
- Adjani, Sagita, *Faktor-Faktor yang Mempengaruhi Prestasi Belajar Mahasiswa pada Mata Kuliah Pengantar Akuntansi*, Jurnal (Universitas Brawijaya, Fakultas Ekonomi dan Bisnis, 2012)
- Arikunto, Suharsimi. *Prosedur Penelitian Suatu Pendekatan Praktek*. Jakarta : Rineka Cipta. 2002.
- Bahri, Djamarah Syaiful, *Strategi Belajar Mengajar*, Cet. III, ,Jogjakarta , Asdi Mahasatya , 2006
- Darmadi, Hamid, *Metode Penelitian Pendidikan* , Bandung: Alfabeta, 2011
- Freeze, Anggun “*Jenis-Jenis Skala Pengukuran*”, *Blog ANggun Freeza*. (4 Juni 2013)
- Furchan, Arief, *Pengantar Penelitian Dalam Pendidikan*, Yogyakarta : Pustaka Pelajar, 2007
- Hamdu, Ggulman, *Penelitian Pendidkian* , Jurnal (Universitas Pendidikan Indonesia, Vol. 12, No. 1, April 2011)
- Hasan, Iqbal M. *Pokok-Pokok Materi Statistik 2 (Statistik Inferensial)*. (Cet. 2; Jakarta: Bumi Aksara. 2003
- Kusumaningsih, Yunita, *Faktor yang Mempengaruhi Prestasi Belajar*, Jurnal (Universitas Indonesia, Fakultas Ekonomi, 2009)
- Marliah, Siti, *Hubungan Antara Kemampuan Spasial dengan Prestasi Belajar Matematika*, Universitas Indonesia, 10, No. 1 (Juni 2006)
- Miline, Lucy, *Kemampuan profesionalisme guru pada pelajaran seni budaya di smk negeri 1 solok selatan* (Universitas Negeri Padang)
- Moleong, Lexy J. , *Metodologi Penelitian Kualitatif* , Bandung: Rosda, 2009
- Ollerton, Mike, *Panduan Guru Mengajar Matematika*, Jakarta : Erlangga, 2010

Pabundu, Tika M., *Metode Penelitian Geografi* , Jakarta: Bumi Aksara, 2005

Pramungdita, Eki, *Hubungan persepsi siswa dengan pengelolaan kelas terhadap hasil belajar Ekonomi* diakses dari <http://EkiPramungdita.wordpress.com/about/hubungan-persepsi-siswa-dengan-dengan-prestasi-belajar/> (Universitas Islam Negeri Jakarta), (30 Juli 2010)

Rafy, Abu, *Blog Persepsi mengenai religiusdalam berkeluarga*, (06 Oktober 2011)

Slameto, *Belajar dan Faktor-Faktor yang mempengaruhinya*, Jakarta : Rineka Cipta, 2003

Suhartono, Suparlan, *Filsafat Pendidikan*, Cet. II, Jogjakarta : Ar-ruzz Media, 2007

Surjana, Andyarto, *EfektifitasPengelolaan Kelas*, Jurnal edisi III

Syah, Muhibbin, *Psikologi Belajar* , Cet. 1; Bandung: Remaja Rosdakarya, 2006

Tiro, Arif M. *Dasar-Dasar Statistik* , Cet. II; Makassar: State University Of Makassar Press, 2000.

Zahra, Fatimah, *Korelasi Persepsi Siswa terhadap Mata Pelajaran Matematika dengan Prestasi Belajar Matematika Siswa Kelas X SMA Negeri8 Makassar*, (Universitas Islam Negeri), (30 Juni 2013)

DAFTAR RIWAYAT HIDUP



Nurul Magefirah, lahir di Erelebu pada tanggal 4 Juli 1992.

Merupakan anak ke dua dari dua bersaudara, buah cinta dari pasangan suami istri Bahriung dan Sarkiah.

Mulai pendidikan di sekolah dasar SD 133 Hila-hila pada tahun 1999 dan tamat pada tahun 2004 kemudian melanjutkan pendidikan di MTs Negeri 1 Bontotiro Kab. Bulukumba selama 3 tahun dan mendapat ijazah tamat pada tahun 2007, pada tahun yang sama melanjutkan pendidikan ke jenjang selanjutnya di SMA 1 Bontotiro Kab Bulukumba selama 3 tahun dan mendapatkan ijazah pada tahun 2010 dan pada tahun 2010 melanjutkan pendidikan ke perguruan tinggi dan diterima melalui jalur UMB di Universitas Islam Negeri (UIN) Alauddin Makassar pada Fakultas Tarbiyah dan Keguruan jurusan Pendidikan Matematika.