

Teknis Publikasi Artikel Jurnal Ilmiah melalui OJS

(untuk Dosen dan Mahasiswa Jurusan Manajemen
Pendidikan Islam, FTIK)

Taufiq Mathar, S.Pd., MLIS

Kamis, 01 Juli 2021

Aula Gedung PPG Kampus 3 UIN Alauddin Makassar





*Hasil Penelitian Skripsi Dikonversi ke
Bentuk Artikel Jurnal*

Jurnal Ilmiah?

“Bentuk pemberitaan atau komunikasi yang memuat karya ilmiah dan diterbitkan berjadwal dalam bentuk elektronik dan/atau tercetak (Permenristekdikti RI Nomor 9 Tahun 2018 Tentang Akreditasi Jurnal Ilmiah)”

disebut juga jurnal peer-review yang sangat diperlukan atau sangat direkomendasikan oleh fakultas di tingkat universitas untuk digunakan dalam penulisan makalah dan proyek penelitian (<https://lib.stmarytx.edu/scholjrn>)

Beberapa contoh nama terbitan jurnal ilmiah di FTIK:



Ciri-Ciri Jurnal Ilmiah

- Artikelnya ditulis oleh dan untuk kebutuhan fakultas, peneliti, dan pengembangan pengetahuan (akademisi, praktisi, penulis, peneliti, dsb)
- Menggunakan bahasa akademik
- Tulisan fokus pada sebuah kajian tertentu
- Mencantumkan kutipan dari sumber bacaan yang digunakan
- Pada umumnya melibatkan *peer-reviewed* atau pakar/ahli untuk *me-review*
- Mencantumkan nama penulis, afiliasi, dan kontak
- Diterbitkan oleh lembaga pendidikan tinggi, penelitian, dan organisasi lainnya yang bergerak dalam bidang publikasi (SFU Library)

Berapa banyak terbitan jurnal ilmiah?



Sinta

mengindeks **5.990** jurnal ilmiah di Indonesia

Scopus

Mengindeks **39.237** jurnal ilmiah di dunia

Index Copernicus

Mengindeks **17.002** jurnal ilmiah di dunia

DOAJ

Mengindeks **16.548** jurnal ilmiah di dunia

Scimago

Mengindeks **25.232** jurnal ilmiah di dunia

Dan lain-lain...

Tips umum menemukan jurnal yang tepat untuk publikasi

1) Fokus & skop jurnal

Apakah temanya luas atau spesifik ke bidang tertentu

2) Konten jurnal

Perhatikan publikasi tiap volumenya, khususnya edisi terbaru

3) Metrik Jurnal

Mengetahui berapa lama rata-rata editor jurnal memberi keputusan



4) Dampak jurnal

Sitasi jurnal

5) Akses penyebaran

Apakah artikel mudah untuk diakses pembaca



6) Biaya publikasi

Gratis atau mencantumkan APCs


7) Reputasi Jurnal

Akreditasi/Internasional

8) Buat daftar jurnal

Buat list jurnal-jurnal yang telah ditemukan






Hasil
Penelitian
Skripsi



This Photo by Unknown Author is licensed under [CC BY-NC-ND](https://creativecommons.org/licenses/by-nc-nd/4.0/)

How to do
that???



Artikel Jurnal



Sistematika Penulisan / Outlines

Skripsi



Artikel

1. Bagian Awal:
 - > Sampul
 - > Hal. Judul
 - > Hal. Pernyataan keaslian skripsi
 - > Persetujuan pembimbing
 - > dst
2. Bagian Pokok/Isi
 - > Bab I (Pendahuluan)
 - > Bab II (Tinjauan Teoretis)
 - > Bab III (Met. Penelitian)
 - > dst
3. Bagian Akhir
 - > Daftar Pustaka
 - > Lampiran
 - > dst...

- ✓ Judul
- ✓ Afiliasi penulis, email korespondensi/nomor kontak
- ✓ Abstrak
- ✓ IMRAD

Cat: outline tiap jurnal berbeda. Biasanya informasi tersebut disediakan pada bagian "Pedoman untuk Penulis" atau "Author Guidelines"

Hal-hal yang perlu diperhatikan ketika mengubah skripsi ke bentuk artikel jurnal:

- 1. Judul**
- 2. Pendahuluan diubah sesuaikan**
- 3. Literatur utama (disarankan untuk menambah kutipan jurnal)**
- 4. Metodologi singkat dan jelas**
- 5. Temuan utama**
- 6. Daftar pustaka utama**

+ Etika Publikasi


Teknis Mengirim Artikel Jurnal



1) Author creates new account, then submit



2) A journal editor reviews the submitted paper, before send to peer-reviewers



3) Reviewers, as based on their expertise will give recommendations



4) Editor takes a decision



5) Author(s) follow up the Editor's decisions



6) Editing layout, proofreading, & publishing



7) Readers enjoy the publishing works

Alur Penerbitan Jurnal



Terima Kasih

Q n A

