

**KARAKTERISASI *BIO OIL* DARI LIMBAH BATANG KETELA POHON  
(*Manihot utilissima*) MENGGUNAKAN KATALIS ZEOLIT  
DENGAN TEKNOLOGI PIROLISIS**



**SKRIPSI**

Diajukan Sebagai Salah Satu Syarat Meraih Gelar Sarjana Kimia Sains  
Jurusan Kimia pada Fakultas Sains dan Teknologi  
UIN Alauddin Makassar

Oleh:

**FATIMAH ARIF**  
NIM: 60500115019

**FAKULTAS SAINS DAN TEKNOLOGI  
UIN ALAUDDIN MAKASSAR**

2019

## LEMBAR PERNYATAAN KEASLIAN SKRIPSI

Mahasiswa yang bertanda tangan di bawah ini:

Nama : Fatimah Arif  
NIM : 60500115019  
Tempat/Tgl Lahir : Bulukumba/19 Juli 1997  
Jurusan : Kimia  
Fakultas : Sains dan Teknologi  
Alamat : Per. Saumata Indah Blok C/4, Samata, Kab. Gowa  
Judul : Karakterisasi *Bio Oil* dari Limbah Batang Ketela Pohon (*Manihot utilissima*) Menggunakan Katalis Zeolit dengan Teknologi Pirolisis

Menyatakan dengan sesungguhnya dan penuh kesadaran bahwa skripsi ini benar adalah hasil karya sendiri. Jika kemudian hari terbukti bahwa skripsi ini merupakan duplikat, tiruan, plagiat atau dibuat oleh orang lain. Sebagian atau seluruhnya, maka skripsi dan gelar yang diperoleh karenanya batal demi hukum.

Samata, Juli 2019

Penyusun

  
Fatimah Arif

NIM: 60500115019

UNIVERSITAS ISLAM NEGERI  
**ALAUDDIN**  
M A K A S S A R

---

## LEMBAR PENGESAHAN SKRIPSI

Skripsi yang berjudul, “Karakterisasi *Bio Oil* dari Limbah Batang Ketela Pohon (*Manihot utilissima*) Menggunakan Katalis Zeolit dengan Teknologi Pirolisis”, yang disusun oleh **Fatimah Arif**, NIM: 60500115019, mahasiswa Jurusan Kimia pada Fakultas Sains dan Teknologi UIN Alauddin Makassar, telah diuji dan dipertahankan dalam sidang munaqasyah yang diselenggarakan pada hari Jum’at, 09 Agustus 2019 bertepatan dengan 08 Dzulhijjah 1440 H, dinyatakan telah dapat diterima sebagai salah satu syarat untuk memperoleh gelar Sarjana dalam Ilmu Kimia, Jurusan Kimia (dengan beberapa perbaikan).

Samata-Gowa, **09 Agustus 2019 M**

**08 Dzulhijjah 1440 H**

### DEWAN PENGUJI

<b>Ketua</b>	: Dr. M. Thahir Maloko, M.HI.	(.....)
<b>Sekretaris</b>	: Dr. Rismawaty Sikanna, S.Si., M.Si.	(.....)
<b>Munaqisy I</b>	: Asriani Ilyas, S.Si., M.Si.	(.....)
<b>Munaqisy II</b>	: Dr. Muhsin Mahfudz, M.Th.I.	(.....)
<b>Pembimbing I</b>	: Dr. Maswati Baharuddin, S.Si., M.Si.	(.....)
<b>Pembimbing II</b>	: Sappewali, S.Pd., M.Si.	(.....)

Diketahui oleh:

Dekan Fakultas Sains dan Teknologi  
UIN Alauddin Makassar



**Prof. Dr. H. Arifuddin, M.Ag.**

NIP. 19691205 199303 1 001

## KATA PENGANTAR

بِسْمِ اللَّهِ الرَّحْمَنِ الرَّحِيمِ

Puji dan syukur penulis panjatkan kepada Allah swt. karena atas rahmat dan hidayah-Nya sehingga penulis dapat menyelesaikan penulisan skripsi dengan judul “Karakterisasi *Bio Oil* dari Limbah Batang Ketela Pohon (*Manihot utilissima*) Menggunakan Katalis Zeolit dengan Teknologi Pirolisis”. Penulis menyadari bahwa masih terdapat kesalahan dalam skripsi ini karena penulis hanyalah manusia biasa yang jauh dari kata sempurna. Penulisan skripsi ini diajukan sebagai salah satu syarat meraih gelar Sarjana Sains Program Studi Kimia pada Fakultas Sains dan Teknologi Universitas Islam Negeri Alauddin Makassar. Shalawat dan salam semoga selalu tercurahkan kepada Baginda Rasulullah saw. sebagai suri tauladan dan sang motivator sejati umat muslim di dunia.

Penulis sangat menyadari bahwa selama penulisan skripsi ini tidak lepas dari bantuan berbagai pihak sehingga penulis dapat menyelesaikan skripsi ini, terutama kepada kedua orang tua tercinta Ayahanda Arifuddin dan Ibunda Suderaeni. Penulis juga sangat berterima kasih kepada :

1. Bapak Prof. Hamdan Juhannis M.A., Ph.D selaku rektor, bapak Prof. Dr. Mardan, M. Ag selaku wakil Rektor I, bapak Prof. Dr. H. Lomba Sultan, M.A selaku wakil Rektor II dan ibu Prof. Sitti Aisyah, M.A., Ph.D selaku wakil Rektor III Universitas Islam Negeri Alauddin Makassar.
2. Bapak Prof. Dr. H. Arifuddin, M.Ag selaku dekan, ibu Dr. Wasilah, ST., MT selaku wakil dekan I, bapak Dr. M. Tahir Maloko, M.H selaku wakil dekan II dan bapak Dr. A.M. Suarda, S.Pt., M.Si selaku wakil dekan III

Fakultas Sains dan Teknologi Universitas Islam Negeri Alauddin Makassar.

3. Ibu Sjamsiah, S.Si., M.Si., Ph.D selaku ketua Jurusan Kimia Fakultas Sains dan Teknologi Universitas Islam Negeri Alauddin Makassar.
4. Ibu Dr. Rismawaty Sikanna, S.Si., M.Si selaku sekretaris Jurusan Kimia Fakultas Sains dan Teknologi Universitas Islam Negeri Alauddin Makassar.
5. Ibu Dr. Maswati Baharuddin, S.Si., M.Si selaku pembimbing I dan Bapak Sappewali, S.Pd., M.Si selaku pembimbing II atas kesediaan, kesabaran, dan keikhlasan dalam membimbing penulis sehingga dapat menyelesaikan skripsi ini.
6. Ibu Asriani Ilyas, S.Si., M.Si selaku dosen penguji I dan Bapak Dr. Muhsin Mahfudz, M.Th. I selaku penguji II yang banyak memberikan kritik mengenai penulisan skripsi.
7. Segenap dosen Kimia Fakultas Sains dan Teknologi yang telah memberikan ilmunya kepada penulis.
8. Musyawirah Baharuddin, S.Pd.I selaku staf Jurusan Kimia Fakultas Sains dan Teknologi yang telah membantu persuratan demi terlaksananya proses dalam penyelesaian skripsi ini.
9. Para laboran Jurusan Kimia Fakultas Sains dan Teknologi Fitria Azis, S.Si., S.Pd selaku laboran biokimia, Ismawanti, S.Si selaku laboran kimia analitik, Andi Nurahmah, S.Si selaku laboran kimia fisika, Nuraini, S.Si selaku laboran kimia organik, Ahmad Yani, S.Si selaku laboran kimia anorganik dan Awaluddin I.P, S.Si selaku laboran kimia riset. Terima

kasih telah banyak memberikan ilmunya serta telah menanamkan sikap disiplin selama penelitian maupun selama praktikum di UIN Alauddin Makassar.

10. Staf Akademik Fakultas Sains dan Teknologi yang membantu rangkaian proses dalam penyelesaian skripsi ini.
11. Adik-adik saya Faika Arif dan Farid Arif yang selalu mendukung saya.
12. Teman-teman kimia khususnya angkatan 2015 (Katalis) yang telah memberikan motivasi dan banyak pengalaman selama menjadi mahasiswa kimia.
13. Pihak lain yang tidak dapat disebutkan satu persatu yang telah memberikan dukungannya selama ini.

Akhir kata, terima kasih penulis haturkan kepada pihak-pihak yang telah memberikan bantuannya selama penulisan skripsi ini dan mudah-mudahan Allah swt. berkenan membalas segala kebaikan tersebut. Semoga skripsi ini dapat memberikan manfaat kepada penulis dan pembaca serta berkontribusi dalam pengembangan Ilmu Pengetahuan dan Teknologi. *Amiin Ya Robbal 'alamiin.*

Samata, Juli 2019

**Fatimah Arif**  
**NIM: 60500115019**

## DAFTAR ISI

	<b>halaman</b>
<b>HALAMAN SAMPUL</b> .....	i
<b>LEMBAR PERNYATAAN KEASLIAN SKRIPSI</b> .....	ii
<b>LEMBAR PENGESAHAN SKRIPSI</b> .....	iii
<b>KATA PENGANTAR</b> .....	iv-vi
<b>DAFTAR ISI</b> .....	vii-viii
<b>DAFTAR TABEL</b> .....	ix
<b>DAFTAR GAMBAR</b> .....	x
<b>DAFTAR LAMPIRAN</b> .....	xi
<b>ABSTRAK</b> .....	xii
<b>ABSTRACT</b> .....	xiii
<b>BAB I PENDAHULUAN</b> .....	<b>1-6</b>
A. Latar Belakang.....	1
B. Rumusan Masalah.....	5
C. Tujuan Penelitian.....	5
D. Manfaat Penelitian.....	5
<b>BAB II TINJAUAN PUSTAKA</b> .....	<b>7-20</b>
A. Limbah Batang Ketela Pohon ( <i>Manihot utilissima</i> ).....	7
B. <i>Bio Oil</i> .....	11
C. Pirolisis.....	14
D. Katalis .....	17
E. Karakterisasi <i>Bio Oil</i> .....	18

<b>BAB III METODOLOGI PENELITIAN</b> .....	<b>21-24</b>
A. Waktu dan Tempat Penelitian.....	21
B. Alat dan Bahan .....	21
1. Alat .....	21
2. Bahan .....	21
C. Prosedur Kerja.....	22
1. Preparasi Sampel.....	22
2. Analisis Kadar Lignoselulosa.....	22
3. Preparasi Katalis .....	22
4. Proses Pirolisis.....	23
5. Analisis <i>Bio Oil</i> .....	23
<b>BAB IV HASIL DAN PEMBAHASAN</b> .....	<b>25-37</b>
A. Hasil .....	25
1. Komponen Lignoselulosa Batang Ketela Pohon ( <i>Manihot utilissima</i> ).....	25
2. Karakterisasi Fisika-Kimia <i>Bio Oil</i> .....	25
B. Pembahasan .....	29
<b>BAB V PENUTUP</b> .....	<b>38</b>
A. Kesimpulan .....	38
B. Saran .....	38
<b>DAFTAR PUSTAKA</b> .....	<b>39-42</b>
<b>LAMPIRAN-LAMPIRAN</b> .....	<b>43-55</b>
<b>BIOGRAFI PENULIS</b> .....	<b>56</b>



## DAFTAR TABEL

	<b>halaman</b>
<b>Tabel 2.1</b> Biomassa dengan Kadar Lignoselulosa .....	11
<b>Tabel 2.2</b> Sifat Fisika <i>Bio Oil</i> .....	14
<b>Tabel 4.1</b> Komponen Lignoselulosa Limbah Batang Ketela Pohon ( <i>Manihot utilissima</i> ).....	25
<b>Tabel 4.2</b> Karakteristik Fisika <i>Bio Oil</i> .....	26
<b>Tabel 4.3</b> Komponen Kimia <i>Bio Oil</i> Tanpa Katalis .....	27
<b>Tabel 4.4</b> Komponen Kimia <i>Bio Oil</i> dengan Katalis.....	28



## DAFTAR GAMBAR

	halaman
<b>Gambar 2.1</b> Ketela Pohon ( <i>Manihot utilissima</i> ).....	7
<b>Gambar 2.2</b> Batang Ketela Pohon .....	10
<b>Gambar 2.3</b> Struktur Lignoselulosa .....	13
<b>Gambar 2.4</b> Ilustrasi Rangkaian Pirolisis.....	15
<b>Gambar 2.5</b> Reaksi Penguraian Lignin.....	16
<b>Gambar 2.6</b> Struktur zeolit.....	17
<b>Gambar 2.7</b> Orbital Nikel (Ni) .....	18
<b>Gambar 2.8</b> Ilustrasi Instrumentasi GC-MS .....	20
<b>Gambar 4.1</b> Hasil GC-MS <i>Bio Oil</i> Tanpa Katalis .....	26
<b>Gambar 4.2</b> Hasil GC-MS <i>Bio Oil</i> dengan Katalis Zeolit .....	28

## DAFTAR LAMPIRAN

	<b>halaman</b>
<b>Lampiran 1</b> Skema Penelitian .....	43
<b>Lampiran 2</b> Analisis Data .....	44
<b>Lampiran 3</b> Dokumentasi Penelitian .....	53



## ABSTRAK

**Nama** : Fatimah Arif  
**NIM** : 60500115019  
**Judul** : **Karakterisasi *Bio Oil* dari Limbah Batang Ketela Pohon (*Manihot utilissima*) Menggunakan Katalis Zeolit dengan Teknologi Pirolisis**

---

Energi termasuk komponen penting dalam aktivitas sehari-hari, pengembangan alternatif energi dapat dilakukan dengan memanfaatkan biomassa karena mengandung komponen lignoselulosa yaitu selulosa, hemiselulosa dan lignin. Salah satu sumber biomassa yaitu limbah batang ketela pohon. Tujuan penelitian ini adalah untuk mengetahui komponen lignoselulosa dari limbah batang ketela pohon serta untuk mengetahui karakteristik fisika dan kimia *bio oil* hasil pirolisis limbah batang ketela pohon. Penelitian ini digunakan 50 gr sampel, 50 gr silinap dan variasi katalis zeolit 5% terhadap berat sampel lalu dilakukan pirolisis. Adapun variasi katalis zeolit yang digunakan yaitu tanpa katalis, zeolit, zeolit dengan logam Ni 1,5% serta zeolit dengan logam Ni 3%. Hasil penelitian yang diperoleh yaitu limbah batang ketela pohon mengandung selulosa 42,98%, hemiselulosa 23,91% dan lignin 9,95%. Rendemen tertinggi diperoleh pada tanpa katalis yaitu 36%. Adapun nilai densitas dan viskositas terendah yaitu pada penambahan katalis zeolit dengan densitas 0,93 gr/mL dan viskositas 11,035 poise. Nilai pH tertinggi atau tingkat keasaman yang rendah diperoleh pada penambahan katalis zeolit nikel 1,5% yaitu 3,6. Hasil GC-MS *bio oil* batang ketela pohon tanpa katalis dan dengan penambahan katalis zeolit didominasi senyawa turunan alkana, alkena dan alkohol.

**Kata Kunci:** *Bio Oil*, katalis zeolit, limbah batang ketela pohon.

## ABSTRACT

**Name** : Fatimah Arif  
**NIM** : 60500115019  
**Title** : *Characterization of Bio Oil From Cassava Stem Waste (Manihot utilissima) Using Zeolite Catalyst With Pyrolysis Technology*

---

*Energy is one of the important components in daily activities, development of alternative energy can use biomass because it contains lignocellulosic components (Cellulose, hemicellulose and lignin). One source of biomass is waste cassava. The purpose of this research was to determine the potential of cassava stem waste into bio oil and to determine the physical and chemical characterization of bio oil. In this research 50 gr samples were used, 50 gr silinap and 5% zeolite catalyst variations on sample weight. The variation of zeolite catalyst used is without catalyst, zeolite, zeolite with 1.5% Ni metal and zeolite with 3% Ni metal. The results of the research were obtained that cassava stem waste contains 42,98% cellulose, 23,91% hemicellulose and 9,95% lignin. The highest yield was obtained without catalyst 36%. As for the lowest density and viscosity values namely the addition of zeolite catalyst with with a density of 0,93 gr/mL and viscosity of 11,035 Poise. The highest pH value or low acidity is obtained from the addition of a catalyst zeolite nickel 1,5% that is 3,6. The results of GC-MS bio oil of cassava stem without catalyst and with the addition of zeolite catalyst were dominated alkane, alkene and alcohol derivates.*

*Keyword: Bio oil, zeolite catalyst, tree cassava waste.*

# BAB I

## PENDAHULUAN

### A. Latar Belakang

Energi salah satu komponen penting yang digunakan dalam aktivitas sehari-hari baik dalam skala kecil maupun skala besar. Namun selama ini energi yang digunakan masih bergantung dari bahan bakar fosil yang diperoleh pada perut bumi bila digunakan terus menerus akan habis karena sifatnya yang tidak dapat diperbaharui. Oleh karena itu, diperlukan pengembangan lebih lanjut alternatif energi yang dapat diperbaharui dengan memanfaatkan biomassa.

Biomassa sebagai bahan yang dapat dikonversi menjadi energi diperoleh dari bahan alam yang meliputi berbagai jenis spesies tanaman, terdapat pada berbagai sumber pertanian atau perkebunan, limbah yang dihasilkan dari proses industri maupun berasal dari kotoran hewan (Zulkania, 2016: 328). Potensi biomassa menjadi sumber energi juga telah dijelaskan dalam al qur'an yaitu QS Yasin/36: 80

الَّذِي جَعَلَ لَكُم مِّنَ الشَّجَرِ الْأَخْضَرِ نَارًا فَإِذَا أَنْتُمْ مِّنْهُ تُوقِدُونَ ﴿٨٠﴾

Terjemahnya:

“Yang menjadikan untuk kamu dari kayu yang hijau, api, maka tiba-tiba kamu darinya menyalakan (api)”. (Kementerian Agama)

Berdasarkan tafsir ayat di atas dijelaskan tentang kekuasaan Allah swt. dalam menciptakan tumbuhan atau pohon hijau yang mengandung air. Lalu Allah swt. menjadikannya kering sehingga dapat dijadikan sebagai bahan bakar atau bahkan dapat diperoleh api dengan cara digesek-gesekkan. Hal tersebut menjadi bukti kekuasaan Allah swt. yaitu dari sesuatu yang basah, Dia dapat menjadikannya kering

sehingga bermanfaat bagi makhluk hidup. Seperti manusia yang dihidupkan Allah swt. penuh dengan cairan dalam tubuhnya, maka Dia dapat pula mematikannya sehingga hilanglah cairan yang ada dalam tubuhnya. Namun dari sesuatu yang telah mati tersebut. Dia dapat menciptakan kembali sesuatu yang hidup. Ayat di atas juga mendeskripsikan sifat kimiawi dari tumbuhan yaitu dapat mengalami proses fotosintesis pada tumbuhan berklorofil atau zat hijau daun yang akan menghasilkan energi dengan bantuan sinar matahari. Dalam hal ini, zat yang dimaksud tidak terkhusus pada bagian daun tumbuhan saja, melainkan seluruh bagian yang hijau. Proses fotosintesis yang terjadi pada tumbuhan tersebut menjadikan pohon atau kayu dapat dijadikan sebagai bahan bakar karena mengandung berbagai komponen kimiawi (Shihab, 2002: 578).

Berdasarkan ayat di atas Allah swt. menciptakan tumbuhan yang bermanfaat dan sangat beragam serta mudah didapatkan diantaranya kayu yang dapat dijadikan sebagai energi berupa bahan bakar. Penggunaan kayu tersebut sebagai bahan bakar tidak terlepas dari komponen kimia yang dikandungnya. Selain kayu, jenis tumbuhan yang dapat pula dijadikan sebagai sumber biomassa yaitu ketela pohon.

Ketela pohon termasuk tanaman jenis umbi-umbian dengan kandungan pati 90% pada basis kering sehingga dijadikan sebagai salah satu makanan pokok di Indonesia sejak dahulu (Andrianti, 2018: 2). Selain itu, produksi tanaman ketela pohon tercatat memiliki luas 1,016 juta ha pada tahun 2015 dengan produksi rata-rata mencapai 21, 88 juta ton (Kementerian Pertanian, 2015). Tingginya tingkat produksi hasil pertanian ketela pohon tersebut dapat menyebabkan banyaknya limbah yang dihasilkan diantaranya pada batang ketela pohon. Limbah batang ketela pohon memiliki persentase yang lebih besar dibandingkan ditanam kembali untuk menjadi

ubi kayu yaitu 90%:10% (Lismeri, dkk., 2016: 82). Limbah tersebut mengandung komponen kimia yang dapat bermanfaat untuk pembuatan produk dalam berbagai industri diantaranya dapat digunakan sebagai bahan baku pembuatan kertas, plastik, propelen, serat rayon, bahan peledak dan lain sebagainya (Sumada, 2011: 434). Limbah batang ketela pohon diketahui memiliki kandungan lignoselulosa yang tinggi diantaranya selulosa 39,29%, hemiselulosa 24,34% dan lignin 13,42% (Lismeri, dkk., 2016: 82). Komponen tersebut menjadi parameter untuk membuat terobosan energi bahan bakar nabati jenis *bio oil* (Fardhyanti, dkk., 2017: 1).

*Bio oil* merupakan energi alternatif pengganti bahan bakar minyak jenis solar dengan ciri fisik berwarna biru gelap, kehitaman, hijau tua atau merah bata serta memiliki aroma tajam seperti asap (Ningrum, 2011: 23). *Bio oil* umumnya terdiri dari senyawa organik yaitu fenol, benzena, senyawa golongan alkena dan aromatik, asam palmitat dan asam stearat (Wibowo, dkk., 2017: 87). *Bio oil* akan dihasilkan bersama dengan produk lainnya yaitu arang dan gas berupa karbon monoksida (CO), hidrogen (H<sub>2</sub>), uap air (H<sub>2</sub>O), dan gas metana (CH<sub>4</sub>) yang diperoleh melalui teknik pirolisis (Cahyono, 2013: 68).

Pirolisis bertujuan untuk memecah senyawa organik tunggal menjadi dua atau lebih elemen sederhana tanpa melibatkan oksigen yang dilakukan pada suhu tinggi (Sutrisno dan Arif, 2018: 1). Teknik pirolisis telah banyak dilakukan pada berbagai jenis biomassa seperti kayu akasia (Meliagustin, 2015: 1), kayu yang berasal dari pohon cemara (Guda, *et al.*, 2016: 1), serta tandan kosong dan pelepah sawit. Selain dihasilkan cairan berupa *bio oil*, pirolisis juga dihasilkan produk samping berupa arang yang dapat dimanfaatkan sebagai briket (Suryaningsih, 2018: 1). Selama proses pirolisis, biomassa akan terdekomposisi sesuai dengan kemampuan



biomassa tersebut terdegradasi pada suhu tertentu. Biomassa yang terdegradasi paling awal adalah hemiselulosa, lalu selulosa dan paling terakhir lignin. Reaksi kimia selama proses pirolisis dapat dipercepat dengan menggunakan katalis atau pengemban (Sumianto, 2016: 2).

Katalis berperan dalam meningkatkan produk *bio oil* agar diperoleh hasil maksimal. Jenis katalis yang sering digunakan adalah zeolit. Penggunaan zeolit dapat meningkatkan pembentukan senyawa organik penting dalam bahan bakar seperti fenol yang dapat meningkatkan daya bakar pada *bio oil*. Hal tersebut didukung oleh penelitian Azri (2014) penambahan katalis dapat meningkatkan senyawa fenol menjadi 32,88% dari 13,92% serta turunan fenol lainnya menjadi 1,92% dari 1,73%. Penelitian lain Muthia (2011) *bio oil* Tandan Kosong Kelapa Sawit terjadi perbedaan signifikan peningkatan senyawa fenol tanpa katalis 10,74% menjadi 29,1% dengan penambahan katalis zeolit. Dalam penggunaannya zeolit biasanya diimbangkan dengan logam. Logam yang paling sering digunakan adalah nikel (Ni). Nikel termasuk ke dalam golongan transisi yang memiliki orbital d tidak penuh sehingga memudahkan dalam pembentukan ikatan kovalen (Irvantino, 2013: 9). Selain nikel jenis logam golongan transisi yang dapat diimbangkan yaitu molibdenum (Mo) seperti pada penelitian Syah (2016) dilakukan pirolisis terhadap tandan kosong kelapa sawit dengan penambahan Mo/NZA untuk produksi *bio oil*. Pengembanan dengan logam diharapkan mampu memberikan hasil yang baik terhadap *bio oil*. Pada penelitian ini akan dilakukan perlakuan tanpa katalis dan katalis 5% dengan variasi logam nikel 0%, 1,5% dan 3%.

Berdasarkan uraian tersebut maka dilakukan penelitian karakterisasi *bio oil* dari limbah batang ketela pohon (*Manihot utilissima*) menggunakan katalis zeolit dengan teknologi pirolisis.

### **B. Rumusan Masalah**

Berdasarkan uraian latar belakang tersebut, maka rumusan masalah pada penelitian ini yaitu:

1. Berapa kadar lignoselulosa limbah batang ketela pohon (*Manihot utilissima*)?
2. Bagaimana karakteristik fisika *bio oil* hasil pirolisis limbah batang ketela pohon (*Manihot utilissima*)?
3. Bagaimana karakteristik kimia *bio oil* hasil pirolisis limbah batang ketela pohon (*Manihot utilissima*) tanpa katalis zeolit dan penambahan zeolit?

### **C. Tujuan Penelitian**

Berdasarkan rumusan masalah di atas, maka tujuan penelitian ini yaitu untuk:

1. Mengetahui kadar lignoselulosa limbah batang ketela pohon (*Manihot utilissima*).
2. Mengetahui karakteristik fisika *bio oil* hasil pirolisis limbah batang ketela pohon (*Manihot utilissima*).
3. Mengetahui karakteristik kimia *bio oil* hasil pirolisis limbah batang ketela pohon (*Manihot utilissima*) tanpa katalis zeolit dan penambahan zeolit.

### **D. Manfaat Penelitian**

Manfaat pada penelitian ini yaitu diharapkan agar masyarakat Indonesia dapat memanfaatkan limbah disekitar, khususnya limbah batang ketela pohon (*Manihot utilissima*) untuk dijadikan sumber biomassa sehingga dapat menciptakan terobosan

energi baru yang ramah lingkungan serta dapat diperbaharui dan dapat digunakan sebagai energi berkelanjutan.



## BAB II

### TINJAUAN PUSTAKA

#### A. *Limbah Batang Ketela Pohon (Manihot utilissima)*

Ketela pohon (*Manihot utilissima*) merupakan tanaman perdu sejenis umbi dari akar. Ketela pohon juga dikenal dengan ubi kayu atau singkong, tanaman ini tersebar luas diberbagai negara dengan Indonesia berada pada posisi ke empat di bawah Nigeria, Thailand, dan Brazil. Di Indonesia sendiri produksi ketela pohon periode 2011-2015 mencapai 23.912.914 ton dengan 8 provinsi yang berkontribusi yaitu Lampung, Jawa Timur, Jawa Tengah, Jawa Barat, Nusa Tenggara Timur , DI. Yogyakarta, Sumatera Utara, dan Sulawesi Selatan (Kementerian pertanian, 2015).



**Gambar 2.1** Ketela Pohon (*Manihot utilissima*)

(Sumber: Bustan, dkk., 2013: 10)

Menurut Hambali, dkk., (2007), klasifikasi ketela pohon yaitu:

Kingdom	: Plantae
Divisi	: Spermatophyta
Sub divisi	: Angiospermae
Kelas	: Dicotyledoneae
Ordo	: Euphorbiales
Famili	: Euphorbiaceae
Genus	: <i>Manihot</i>
Spesies	: <i>Manihot utilissima</i> Pohl, <i>Manihot esculanta</i> Crantz sin.

Secara morfologi ketela pohon memiliki batang dengan tekstur keras atau berkayu dengan ketinggian  $\pm 3$  m yang umumnya memiliki warna berbeda yaitu ketela pohon muda berwarna hijau pada bagian luar tepi dan berwarna sedikit putih, coklat kelabu serta hijau kelabu jika sudah matang. Selain itu, pada bagian dalam batang ketela pohon terdapat lapisan mirip gabus berwarna putih. Ketela pohon memiliki daun berbentuk menjari 5-7 helai (Hidayat, 2018: 11). Daun pada ketela pohon memiliki warna hijau muda yang muncul pada pucuk dan ketika sudah matang akan berwarna hijau tua (Restiani, dkk., 2014: 622).

Buah yang dihasilkan dari ketela pohon merupakan sejenis umbi yang berasal dari akar dengan bentuk lonjong memanjang, lonjong bulat atau bentuk lonjong yang kaya akan pati. Daging umbi berwarna putih dan memiliki tekstur halus, sedangkan kulit umbi memiliki tekstur yang kasar (Ariani, dkk., 2017: 122). Kandungan pati pada ubi kayu dapat dipengaruhi oleh waktu panen, kadar pati akan lebih tinggi jika waktu panen ubi kayu lebih lama. Berdasarkan berbagai penelitian yang telah dilakukan, sifat fisik dan kimia dari ketela pohon berbeda-beda, tergantung kondisi lingkungan pada saat penanaman baik seperti lokasi penanaman, waktu panen, jenis tanah, suhu dan lain sebagainya (Susilawati *et al*, 2008: 59).

Ketela pohon dapat tumbuh dengan baik pada daerah dataran rendah yaitu pada ketinggian 10 m - 700 di atas permukaan laut (dpl). Daerah penanaman ini akan mempengaruhi produksi ketela pohon yaitu jika ditanam pada daerah yang lebih tinggi dari permukaan laut maka akan menyebabkan waktu produksi ketela pohon semakin lambat. Produksi ketela pohon juga dipengaruhi oleh faktor iklim. Ketela pohon dapat tumbuh dengan baik pada suhu minimum 10°C dengan kelembaban udara 60%-65% pada curah hujan 700 mm-1500 mm/tahun. Penyinaran juga sangat

berpengaruh terhadap pertumbuhan ketela pohon yaitu 10 jam/hari merupakan waktu penyinaran optimal di bawah terik matahari. Ketela pohon yang tumbuh pada daerah kering dan curah hujan yang sangat tinggi akan mudah terserang oleh hama yang dapat menyebabkan kualitas dari ketela pohon akan turun (Thamrin, 2013: 58).

Ketela pohon memiliki kandungan pati tinggi sehingga termasuk tanaman sumber pangan ketiga di bawah padi dan jagung. Selain pati, ketela pohon juga mengandung komponen kimia seperti air, protein, serat, lemak, kalsium, zat besi, fosfor, kalori, riboflavin, serta vitamin A, B, C (Rukmana dan Yuyun, 2001: 8). Di samping itu, ketela pohon juga digolongkan sebagai varietas beracun karena mengandung kadar sianida yang dibagi menjadi 3 kategori yaitu kadar sianida sangat rendah 40 mg/kg, sedikit beracun dengan kadar sianida 80 mg/kg serta kategori dengan kadar sianida sangat tinggi yaitu 100 mg/kg (Ariani, 2017: 120).

Ketela pohon dapat dijadikan makanan dengan berbagai jenis olahan seperti gapek, enyek-enyek, opak, tape, emping, berbagai jenis kue tradisional dan masih banyak lagi sehingga ketela pohon menjadi salah satu tanaman favorit masyarakat (Rukmana dan Yuyun, 2001: 8). Tingginya minat masyarakat dalam memanfaatkan ketela pohon dapat berimbas timbulnya limbah hasil produksi diantaranya limbah batang ketela pohon yang diperoleh dari hasil perkebunan. Kebanyakan limbah tersebut hanya dibiarkan saja tanpa dimanfaatkan kembali yang sebenarnya jika melihat komponen kimiawi limbah batang ketela pohon ternyata dapat diolah menjadi sesuatu yang bermanfaat. Hal tersebut dijelaskan dalam QS Shaad/38: 27

وَمَا خَلَقْنَا السَّمَاءَ وَالْأَرْضَ وَمَا بَيْنَهُمَا بَطْلًا ۚ ذَٰلِكَ ظَنُّ الَّذِينَ كَفَرُوا ۚ فَوَيْلٌ لِلَّذِينَ كَفَرُوا مِنَ النَّارِ

Terjemahnya:

“Dan Kami tidak menciptakan langit dan bumi dan apa yang ada antara keduanya tanpa hikmah. yang demikian itu adalah anggapan orang-orang kafir, Maka celakalah orang-orang kafir itu karena mereka akan masuk neraka”. (Kementerian Agama)

Berdasarkan tafsir ayat di atas Allah swt. menciptakan langit dan bumi dengan berbagai manfaat di dalamnya atau tidak sia-sia, baik yang diketahui maupun yang tidak diketahui. Hal tersebut menjadi bukti kekuasaan dan kebesaran Allah swt. sama halnya dalam penciptaan manusia, Allah swt. tidak membiarkan manusia sebagai makhluk ciptaan-Nya tidak dihiraukan lagi setelah mereka mati. Allah swt. akan meminta pertanggungjawaban atas semua perbuatannya, kemudian memberikan pembalasan sesuai dengan segala amal yang dilakukan. Namun, bagi orang-orang yang tidak mau beriman kepada Allah swt. tidak percaya dan tidak memperhatikan kejadian alam yang indah. Mereka mengingkari nikmat Allah swt. padahal dengan jelas Allah swt. menciptakan alam ini untuk menjadi dalil adanya Sang Pencipta. Mereka yang ingkar tersebut akan dijanjikan oleh Allah swt. dengan masuk neraka (As-Shiddieqy, 2000: 3508).

Berdasarkan ayat tersebut dijelaskan bahwa segala ciptaan Allah swt. di langit dan di bumi tidak sia-sia diantaranya limbah yang dikenal kurang bermanfaat bagi manusia ternyata terdapat manfaat di dalamnya seperti limbah batang ketela pohon (*Manihot utilissima*).



**Gambar 2.2** Batang Ketela Pohon (*Manihot utilissima*)

Limbah tersebut diketahui mengandung komponen lignoselulosa yang cukup tinggi yaitu 39,29% selulosa, 24,34% hemiselulosa, serta 13,42% mengandung lignin yang berpotensi untuk dijadikan sebagai sumber energi (Lisneri, dkk., 2016: 82).

## B. *Bio Oil*

*Bio oil* merupakan alternatif energi terbarukan yang terdiri dari senyawa organik seperti fenol, asam asetat, minyak parafin yang merupakan senyawa turunan alkana, olefin yang termasuk senyawa turunan alkena, naftalena dan senyawa aromatik (Putra, 2017: 20). *Bio oil* diperoleh dari konversi biomassa melalui proses pirolisis. Biomassa diartikan sebagai bahan yang dapat dijadikan sebagai sumber energi menjanjikan yang dapat berasal dari hewan maupun tumbuhan. Jenis biomassa yang paling sering dimanfaatkan yaitu berasal dari limbah hasil pertanian, perkebunan ataupun limbah hasil peternakan. Sebagai potensi menjadi sumber energi, kandungan lignoselulosa pada biomassa sangat penting. Penelitian terkait pemanfaatan biomassa telah banyak dilakukan dengan memperhatikan komponen lignoselulosa pada bahan tersebut seperti yang ditunjukkan pada Tabel berikut

Tabel 2.1 Biomassa dengan kandungan lignoselulosa

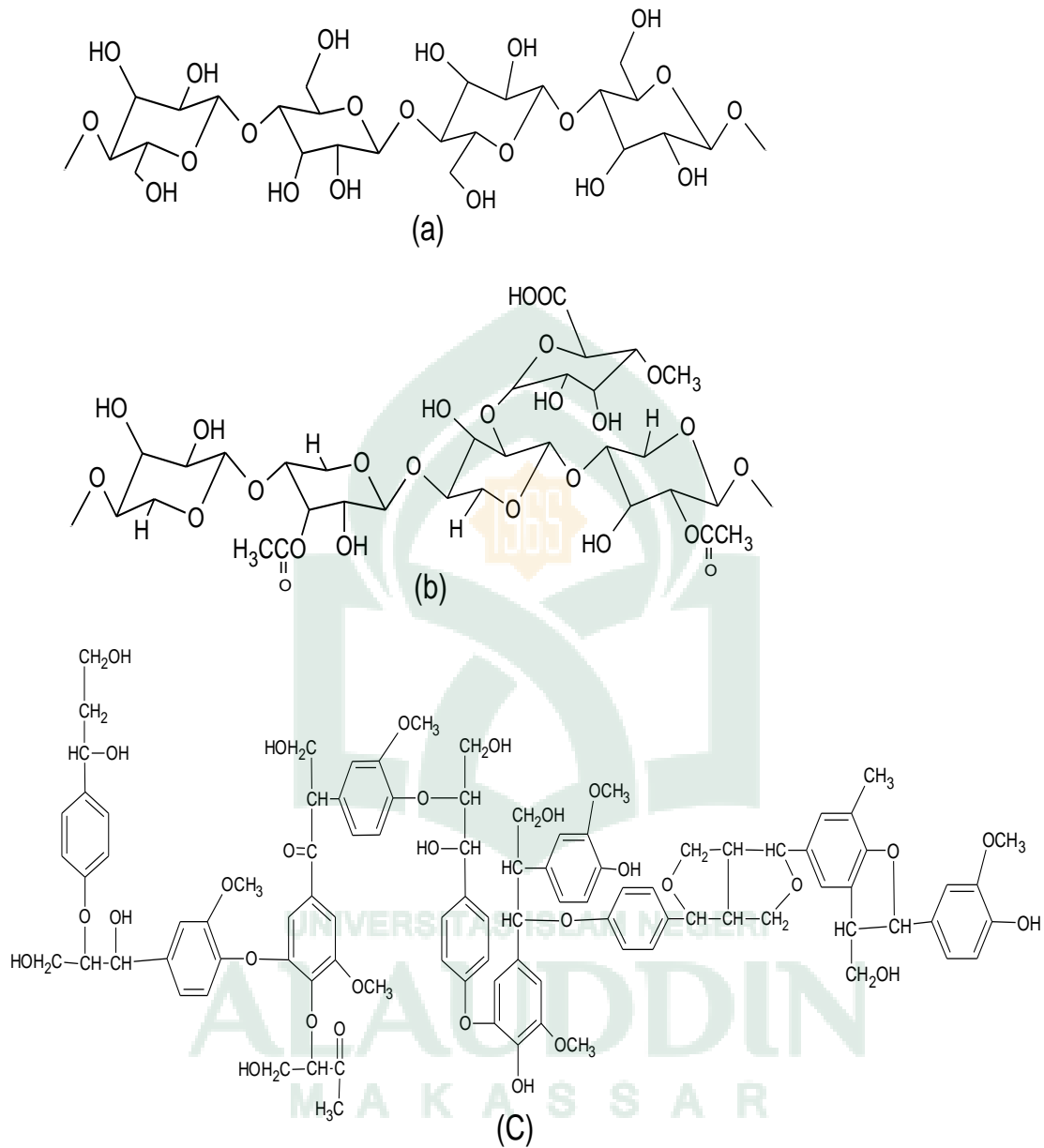
Biomassa	Hemiselulosa (%)	Selulosa (%)	Lignin (%)
Ampas tebu	25	42	20
Sorgum	27	45	21
Tongkol jagung	35	45	15
Jerami	24	32,1	18
Kulit kacang	25-30	25-30	30-40
Rumput	25-50	25-40	10-30
Limbah pisang	14,8	13,2	14
Gandum	26-32	29-35	16-21

(Anwar, 2014: 3).



Lignoselulosa pada biomassa mencakup hemiselulosa, selulosa dan lignin (Suryaningsih, 2018: 16). Umumnya komposisi lignoselulosa untuk biomassa terdiri dari 20-40% hemiselulosa, 40-60% selulosa, dan 10-15% lignin. Diantara komponen tersebut lignin paling sulit terdegradasi oleh panas, sedangkan hemiselulosa merupakan komponen yang paling mudah terdegradasi diikuti selulosa (Ningrum, 2011: 13). Mudahnya terdegradasi komponen biomassa tersebut dapat disebabkan karena perbedaan struktur seperti selulosa dengan rumus molekul  $(C_6H_{10}O_5)_n$  merupakan lignoselulosa mikrofibril yang tersusun dari unit-unit  $\beta$ -D-glukopiranosida yang saling berikatan satu sama lain pada glikosidik (1 $\rightarrow$ 4) (Octavia, 2011: 2). Selulosa dengan struktur linier memiliki sifat yang tidak mudah larut, selulosa juga sulit didegradasi baik secara kimia ataupun mekanis. Selulosa bergabung dengan hemiselulosa maupun lignin menjadi penyusun utama bagian dinding sel tumbuhan (Oliveira, 2016: 1).

Berbeda dengan selulosa, hemiselulosa yang merupakan salah satu kelompok polisakarida lebih mudah dihidrolisis menjadi unit-unit sederhana dengan menggunakan asam. Hemiselulosa dapat tersusun dari satu jenis gula (homopolimer) maupun berbeda jenis gula (heteropolimer) (Octavia, 2011: 2). Jenis lignoselulosa lain yaitu lignin juga memiliki sifat yang berbeda dari selulosa dan hemiselulosa diantaranya lignin memiliki struktur aromatik dengan unit penyusun fenilpropana. Lignin juga memiliki sifat yang sulit untuk didegradasi baik oleh mikroba maupun bahan kimia (Octavia, 2011). Struktur kimia dari lignoselulosa dapat dilihat pada Gambar 2.1



**Gambar 2.3** Struktur Lignoselulosa (a) Selulosa (b) Hemiselulosa dan (c) Lignin

Secara fisik karakteristik *bio oil* dari dekomposisi biomassa yaitu berwarna biru gelap atau kehitaman, hijau tua dan merah bata. Memiliki aroma khas tajam seperti asap serta memiliki nilai viskositas 40 cp yang terendah dan 100 cp yang tertinggi. Telah banyak penelitian sebelumnya terkait *bio oil* dari berbagai jenis

biomassa serta karakteristik yang diperoleh. Beberapa diantaranya dapat dilihat pada Tabel berikut

Tabel 2.2 Sifat Fisika *Bio Oil*

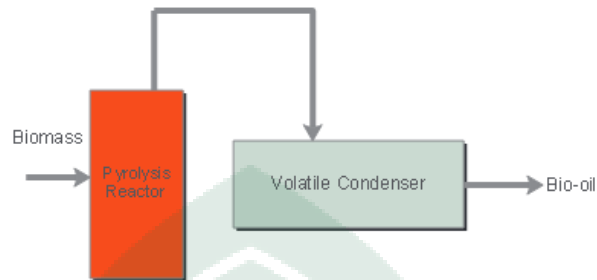
<b>Parameter</b>	<b><i>Bio Oil</i> Tandan Kosong Kelapa Sawit (Syah, 2016)</b>	<b><i>Bio Oil</i> Pelepah Nipah (Fitra, 2012)</b>	<b><i>Bio Oil</i> standard</b>
Densitas (g/mL)	1,005	1,048	1,21
Viskositas (cSt)	2,296	8,258	19
Angka Keasaman	45,373	87,52	35,1-50,0

*Bio oil* sebagai alternatif energi terbarukan ramah lingkungan mengeluarkan gas buangan NO<sub>x</sub> dan SO<sub>x</sub> yang lebih rendah dibandingkan dengan solar yang merupakan bahan bakar fosil. Namun, kekurangan dari *bio oil* ini yaitu mengandung senyawa asam sebagai penyebab korosi pada mesin (Erawati, 2013: 51).

### C. *Pirolisis*

Pirolisis merupakan proses pemanasan yang dilakukan untuk memecah senyawa organik dengan suhu antara tinggi tanpa melibatkan oksigen. Selain *bio oil* proses pirolisis juga akan menghasilkan gas dan arang (Syah, 2016: 2). Pirolisis terdiri dari beberapa jenis diantaranya *slow* pirolisis, medium pirolisis, dan *fast* pirolisis. Ketiga jenis pirolisis tersebut dapat dibedakan dari suhu yang digunakan serta persentase produk yang dihasilkan. *Slow* pirolisis menggunakan suhu yang rendah dengan produk utama yaitu 30% cairan, 35% masing-masing arang dan gas. Medium pirolisis menggunakan suhu <500°C dengan hasil 50% cairan, 25% arang, dan 25% gas. Sedangkan *fast* pirolisis yaitu menggunakan suhu yang lebih tinggi dari *slow* pirolisis dan medium pirolisis yaitu ±500°C dengan produk utama 75% cairan, 12% arang, dan 13% gas. Dari ketiga jenis pirolisis tersebut dapat diketahui bahwa

untuk menghasilkan produk *bio oil* yang lebih banyak dibandingkan dengan produk samping lainnya, maka digunakan *fast* pirolisis (Erawati, 2013: 49).

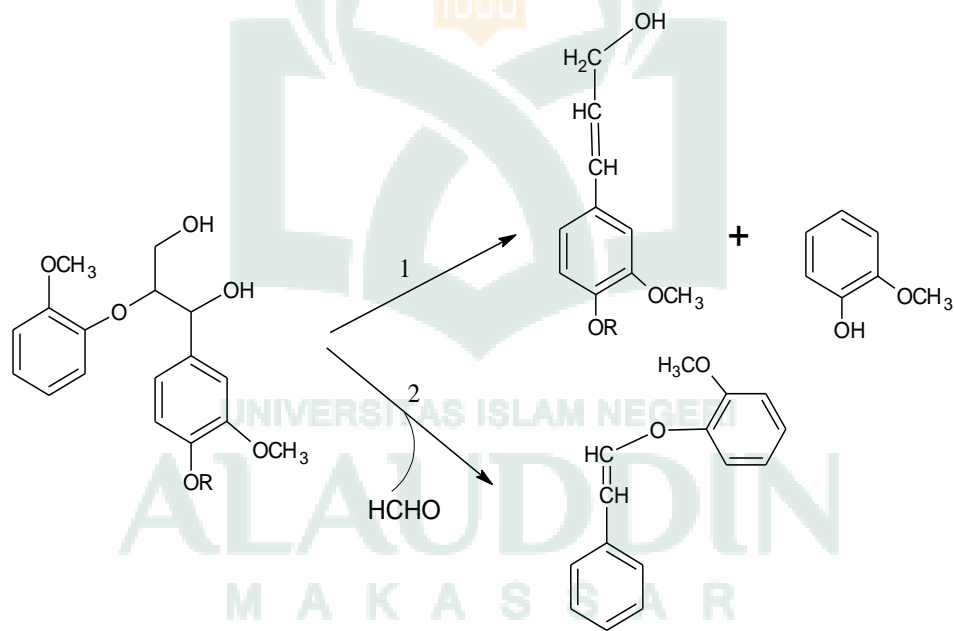


**Gambar 2.4** Ilustrasi Rangkaian Pirolisis  
(Sumber: Aladin, 2017: 2)

Pirolisis termasuk alat dengan desain yang mudah dan tidak membutuhkan biaya mahal. Parameter penting dalam proses pirolisis yaitu suhu yang digunakan, ukuran partikel bahan, dan lama waktu pemanasan (Aladin, 2017: 3). Ketika proses pirolisis berlangsung maka akan terjadi 2 tahap reaksi yaitu reaksi pirolisis primer dan reaksi pirolisis sekunder. Proses reaksi pirolisis primer terjadi reaksi dehidrasi karena pemanasan sehingga rantai kimia pada lignoselulosa akan putus yang berakibat terbentuknya produk primer dan produk intermediet. Pada produk primer akan terbentuk berbagai senyawa seperti uap air, gas, arang, *bio oil*, senyawa sederhana atau monomer penyusun selulosa maupun lignin. Sedangkan produk intermediet akan mengalami reaksi pirolisis sekunder. Tahap ini akan terjadi penguraian biomassa menjadi berbagai senyawa seperti gas karbon monoksida (CO), gas HCN, hidrogen (H<sub>2</sub>), gas turunan hidrokarbon dan tar (Syamsudin, 2016: 73).

Selama proses pirolisis komponen lignoselulosa akan terdegradasi yang diawali dari degradasi hemiselulosa, lalu selulosa dan terakhir lignin. Adapun proses degradasi hemiselulosa yaitu xylan yang merupakan penyusun utama hemiselulosa akan terurai menjadi senyawa golongan alkohol, karboksil, dan hidroksi aseton.

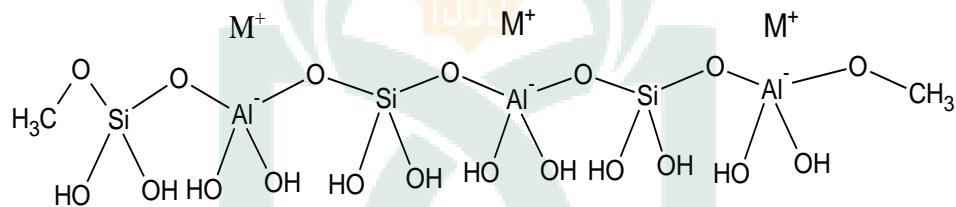
Adapun degradasi selulosa akan mengalami reaksi hidrasi dan depolimerisasi. Pada reaksi hidrasi terjadi pelepasan air akibat pemanasan pada suhu tinggi. Senyawa yang dihasilkan berupa golongan karboksil, karbonil, dan membentuk arang. Sedangkan reaksi depolimerisasi lebih mengarah pada pembentukan senyawa levoglukosan. Adapun degradasi lignin terjadi 2 reaksi yaitu pada reaksi 1 ikatan C-O terdegradasi menjadi senyawa hidroksi dan guaiacol. Sedangkan pada reaksi 2 yaitu komponen lignin mengalami reaksi eliminasi pada karbon (C) sehingga akan membentuk fenol.



**Gambar 2.5 Reaksi Penguraian Lignin**  
(Sumber: Ningrum, 2011: 22)

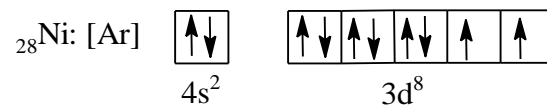
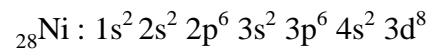
#### D. Katalis

Katalis adalah zat yang berperan dalam mempercepat laju reaksi, namun tidak mengganggu proses reaksi. Katalis terdiri dari tipe pengemban dan tanpa pengemban dan jenis katalis yang umum adalah katalis dengan tipe pengemban. Tipe katalis yang paling sering ditemukan yaitu zeolit alam. Zeolit dapat dengan mudah ditemukan di alam karena keberadaannya yang cukup melimpah dan termasuk jenis kristal yang sekilas mirip dengan batuan kecil dan merupakan mineral yang memiliki struktur terdiri dari susunan unsur  $\text{AlO}_4^{-5}$  dan  $\text{SiO}_4^{-5}$  yang dihubungkan dengan unsur oksigen (Irvantino, 2013: 8).



**Gambar 2.6** Struktur Zeolit  
(Sumber: Irvantino, 2013: 9)

Zeolit digunakan sebagai katalis karena memiliki sifat merengkah yang baik. Terjadinya perengkahan akan memutus ikatan rantai panjang menjadi lebih sederhana seperti golongan alkana (Muthia, 2011: 20). Penggunaan zeolit sebagai katalis sering diimbangkan bersama dengan logam. Jenis logam yang baik diimbangkan yaitu logam transisi seperti nikel (Ni). Nikel sering diimbangkan karena termasuk golongan logam transisi yang memiliki orbital d dan terdapat elektron yang tidak terisi penuh pada orbital tersebut sehingga dapat menarik elektron dan akan terbentuk ikatan kovalen. Nikel juga merupakan logam yang relatif murah, nikel merupakan logam yang feromagnetis bersifat keras dan berwarna perak, memiliki titik lebur  $1455^{\circ}\text{C}$  dan titik didih  $3186\text{ K}$  (Tsani, 2011: 5).



**Gambar 2.7** Orbital Nikel (Ni)  
(Sumber: Trisunaryanti, 2018: 59)

*Bio oil* yang diembankan dengan katalis dapat memperbaiki kandungan organik *bio oil* terutama senyawa fenol. Tanpa penambahan katalis hanya diperoleh 25 senyawa dan *bio oil* pada penambahan katalis yang lebih tinggi yaitu 2%, 4% dan 6% secara berturut-turut diperoleh komponen kimia yang lebih banyak yaitu 68, 69 dan 74. Jumlah komponen tersebut menunjukkan bahwa adanya penambahan katalis dapat mempengaruhi jumlah komponen kimia yang diperoleh terutama mengarah pada senyawa fenol dan senyawa organik lainnya yang penting dalam bahan bakar seperti benzene dan naftalena.

#### **E. Karakterisasi Bio Oil**

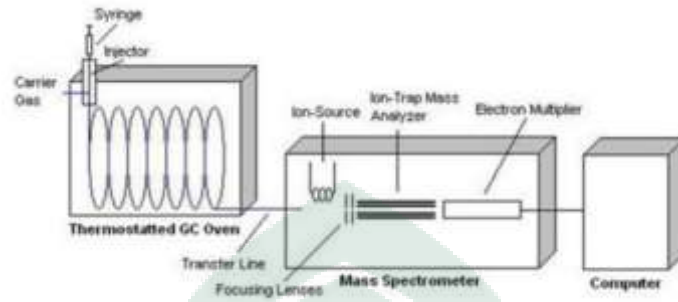
Karakterisasi *bio oil* dilakukan untuk mengetahui sifat fisika dan kimia *bio oil*. Adapun karakterisasi fisika yang dilakukan terkait densitas, viskositas dan pH *bio oil*. Nilai densitas atau berat jenis diperoleh dari perbandingan antara massa dengan volume. Nilai densitas *bio oil* berpengaruh dalam menentukan kualitas *bio oil*. Berat jenis menunjukkan komponen yang dikandung dalam *bio oil*. Semakin tinggi nilai densitas suatu cairan, maka semakin berat molekul *bio oil* tersebut. Bahan bakar yang baik memiliki nilai densitas yang rendah, karena berat molekul yang tinggi akan mempersulit kinerja mesin karena menyebabkan penguapan dalam mesin sehingga terjadi proses pembakaran yang tidak sempurna (Wibowo, 2013: 90).

Viskositas juga menjadi salah satu parameter fisika untuk mengetahui karakteristik *bio oil*. Nilai viskositas merupakan sifat kekentalan dari suatu cairan, viskositas yang tinggi dapat menyebabkan suatu *bio oil* akan sulit mengalir dalam suatu mesin. Sama halnya dengan berat jenis, nilai viskositas yang tinggi menunjukkan bahwa *bio oil* memiliki berat molekul tinggi sehingga dapat mengalami penguapan dalam mesin yang dapat menyebabkan proses pembakaran yang tidak sempurna. Jadi bahan bakar yang baik harus memiliki nilai viskositas yang rendah. Selain densitas dan viskositas, parameter fisika untuk mengetahui standarisasi *bio oil* adalah pH (*Power of Hydrogen*). pH menunjukkan sifat keasaman suatu *bio oil*. Keasaman dalam *bio oil* dipengaruhi karena mengandung komponen asam yang cukup tinggi seperti asam asetat, asam stearat, asam palmitat dan jenis asam lainnya. Nilai keasaman yang tinggi dapat mempercepat proses korosi pada mesin. Sehingga bahan bakar yang baik digunakan memiliki sifat keasaman rendah (Wibowo, 2013: 7). Selain karakterisasi fisika, *bio oil* juga dapat dikarakterisasi secara kimia.

Karakterisasi kimia *bio oil* dilakukan menggunakan instrumentasi GC-MS (*Gas Chromatography-Mass Spectroscopy*). Alat ini termasuk instrumentasi canggih karena merupakan gabungan dari *gas chromatography* dan *mass spectroscopy* sehingga pengaplikasiannya menjadi lebih efektif. Kromatografi Gas (KG) digunakan untuk memisahkan komponen yang mudah menguap, KG termasuk instrumentasi yang prosesnya cepat dan terdiri dari gas *inert* sebagai fase gerak serta fase diam yang berupa cairan yang berada dalam kolom kromatografi (Wonorahardjo, 2016: 179). Spektroskopi Massa (MS) merupakan instrumentasi yang digunakan untuk menentukan berat molekul, massa serta struktur senyawa suatu cuplikan. MS bekerja



didasarkan pada pemecahan komponen menjadi pola fragmen bermuatan (Widiapranolo, 2013: 18).



**Gambar 2.8** Ilustrasi Instrumentasi GC-MS  
(Sumber: Nasy'ah, 2016, 22)

Adapun informasi berupa data dari proses GC-MS diperoleh dengan cara yaitu proses pemisahan komponen kimia dilakukan di dalam KG lalu komponen tersebut akan dideteksi menggunakan spektroskopi massa yang ditunjukkan dengan pola fragmen berupa kromatogram yang dapat dilihat pada perangkat komputer yang terhubung pada instrumentasi tersebut.

## **BAB III**

### **METODE PENELITIAN**

#### **A. Waktu dan Tempat**

Penelitian ini dilaksanakan pada bulan November 2018 sampai bulan Maret 2019 di Laboratorium Biokimia, Laboratorium Anorganik, dan Laboratorium Fisika Fakultas Sains dan Teknologi Universitas Islam Negeri Alauddin Makassar. Laboratorium Kimia Dasar Fakultas Teknik Industri Universitas Muslim Indonesia dan Laboratorium Instrumen Fakultas Teknik Politeknik Negeri Ujung Pandang.

#### **B. Alat dan Bahan**

##### **1. Alat**

Alat yang digunakan pada penelitian ini adalah instrumentasi *Gas Chromatography-Mass Spectrofotometer (QP2010 Ultra Shimadzu)*, reaktor pirolisis, neraca analitik (*kern*), neraca digital (*kern*), ayakan, blender, oven (*mammert*), rangkaian alat refluks, desikator, lumpang porselein, viskometer Ostwald, pH meter, piknometer, *magnetic stirrer*, *hotplate*, termometer, gelas kimia 250, 500 dan 1000 mL, Erlenmeyer 250 mL, gelas ukur 50 mL, corong kaca, tabung reaksi, cawan porselen, botol reagen, kaca arloji, batang pengaduk, dan spatula.

##### **2. Bahan**

Bahan yang digunakan pada penelitian ini adalah aluminium foil, asam klorida (HCl) 6 N, asam sulfat (H<sub>2</sub>SO<sub>4</sub>), aquades (H<sub>2</sub>O), kertas saring, kertas pH, limbah batang ketela pohon (*Manihot utilissima*), nikel (II) nitrat heksahidrat (Ni(NO<sub>3</sub>)<sub>2</sub>·6H<sub>2</sub>O), silinap dan zeolit alam.

### **C. Prosedur Kerja**

#### **1. Preparasi Sampel Limbah Batang Ketela Pohon (*Manihot utilissima*)**

Limbah batang ketela pohon yang dihasilkan dari limbah perkebunan dikumpulkan, lalu dilakukan pencucian terhadap sampel dan dikeringkan. Dipisahkan bagian kulit dan gabus sehingga yang diambil hanya bagian batang saja. Setelah itu, dibuat menjadi ukuran kecil. Selanjutnya dibuat serbuk dengan ukuran 40-60 *mesh* (Wibowo, 2013: 259 dan Fardhyanti, 2017: 2).

#### **2. Analisis Kadar Lignoselulosa**

Perlakuan ini dilakukan dengan metode Chesseon-Datta. Direfluks 1 gr sampel kering selama 2 jam menggunakan 150 mL H<sub>2</sub>O. Kemudian disaring dan dicuci. Dikeringkan residu yang terbentuk menggunakan oven pada suhu 150<sup>0</sup>C lalu ditimbang hingga konstan. Selanjutnya direfluks kembali residu tersebut dengan H<sub>2</sub>SO<sub>4</sub> 150 mL 0,5 M selama 2 jam. Disaring sampai netral lalu dikeringkan pada suhu 150<sup>0</sup>C dan ditimbang sampai konstan. Kemudian residu kering direndam dengan H<sub>2</sub>SO<sub>4</sub> 72% sebanyak 10 mL pada suhu kamar selama 4 jam lalu direfluks dengan H<sub>2</sub>SO<sub>4</sub> 0,5 M selama 2 jam. Disaring sampai netral lalu dikeringkan dengan suhu 150<sup>0</sup>C dan ditimbang sampai konstan. Diabukan residu kering pada suhu 575 ± 25<sup>0</sup>C. Ditimbang abu tersebut sebagai berat lignin (Lismeri, dkk., 2016: 85).

#### **3. Preparasi Katalis**

Digerus zeolit alam pada lumpang porselein, kemudian diayak dengan ukuran 230 mesh. Setelah itu direndam dengan aquades pada suhu ruangan sambil diaduk selama 1 jam secara konstan. Kemudian disaring lalu dikeringkan pada suhu 100<sup>0</sup>C selama 1 jam dilanjutkan dengan dimasukkan ke dalam tanur pada suhu 500<sup>0</sup>C selama 4 jam. Kemudian zeolit alam kering sebanyak 140 gr direndam dengan HCl 4 N sebanyak 280 mL sambil dilakukan pengadukan menggunakan *magnetic stirrer*

selama 4 jam. Disaring zeolit hingga netral menggunakan aquades. Zeolit netral dikeringkan pada suhu  $100^{\circ}\text{C}$  dan dilanjutkan dengan proses kalsinasi pada suhu  $550^{\circ}\text{C}$  sehingga diperoleh katalis zeolit.

Dibuat variasi Ni menjadi 0%, 1,5% dan 3% dengan masing-masing ditimbang 0,37 gr dan 0,75 gr  $\text{Ni}(\text{NO}_3)_2 \cdot 6\text{H}_2\text{O}$ . Disuspensikan  $\text{Ni}(\text{NO}_3)_2 \cdot 6\text{H}_2\text{O}$  tersebut dengan 5 mL aquades, larutan suspensi dicampurkan ke dalam 25 gr katalis zeolit dan ditambahkan dengan 50 mL aquades. Diaduk selama 3 jam menggunakan *magnetic stirrer* pada suhu  $75^{\circ}\text{C}$  sampai kalis. Kemudian dikeringkan pada suhu  $100^{\circ}\text{C}$  selama 1 jam lalu dikalsinasi dengan suhu  $350^{\circ}\text{C}$  selama 3 jam. Maka akan diperoleh katalis zeolit dengan variasi yaitu katalis zeolit + nikel, zeolit + nikel 1,5% dan katalis zeolit + nikel 3%.

#### **4. Proses Pirolisis**

Dimasukkan ke dalam reaktor pirolisis serbuk limbah batang ketela pohon sebanyak 50 gram dan katalis dengan konsentrasi 5% dari berat biomassa serta dicampurkan 50 gr silinap. Pirolisis dilakukan pada suhu  $320\text{-}350^{\circ}\text{C}$ . *Bio oil* ditampung ke dalam botol kaca. Pirolisis dihentikan sampai tidak ada *bio oil* lagi yang menetes (Apryana, 2016: 3).

#### **5. Analisis Bio Oil**

Analisis ini dilakukan dengan beberapa pengujian yaitu rendemen, berat jenis, nilai viskositas, pH, serta menggunakan GC-MS untuk mengetahui komponen kimia yang terdapat pada *bio oil* dari limbah batang ketela pohon.

##### **a. Rendemen**

Dibersihkan dan dikeringkan botol kaca, lalu ditimbang dengan teliti. Selanjutnya diisi dengan cairan hasil pirolisis, lalu ditimbang kembali botol tersebut.

Ditentukan rendemen cairan dengan  $= \frac{\text{Bobot bio oil + botol} - (\text{botol botol kosong})}{\text{Bobot bahan baku}} \times 100\%$

(Wibowo, 2013: 260).

#### **b. Berat jenis**

Pengukuran berat jenis dilakukan dengan metode ASTM D-3505. Ditimbang piknometer kosong sebagai nilai  $W_o$ . Lalu diisi piknometer tersebut dengan sampel sebagai  $W$ . Menentukan volume piknometer yang digunakan sebagai nilai  $V$ . Dihitung berat jenis *bio oil* dengan rumus  $= \frac{W - W_o}{V}$  (Ningrum, 2011: 31).

#### **c. Viskositas**

Dimasukkan *bio oil* ke dalam viskometer Ostwald pada pipa kapiler bagian kanan. Lalu viskometer tersebut dimasukkan ke dalam penangas air. Diukur suhu mencapai 20°C. Setelah itu, dihisap dengan bulp dari sebelah kiri pipa sampai batas A. Dilepas bulp dan diperhatikan aliran *bio oil* dalam pipa kapiler dari batas A sampai batas B. Dicatat waktu yang dibutuhkan *bio oil* tersebut mengalir dari batas A ke batas B (Saleh, 2018: 71).

#### **d. pH**

Pengukuran pH dilakukan dengan menggunakan pH meter yaitu disiapkan secukupnya sampel, lalu dicelupkan ujung elektroda pH meter ke dalam sampel tersebut dan mencatat nilai pH yang tertera (Ningrum 2011: 32).

#### **e. Identifikasi Komponen Kimia *Bio Oil* dengan GC-MS**

Dinyalakan alat GC-MS dan perangkat komputer yang tersambung pada alat. Disaring *bio oil*, lalu diinjeksikan sebanyak 0,2 µL. Diamati puncak kromatogram yang terbentuk.

## BAB IV

### HASIL PENELITIAN DAN PEMBAHASAN

#### A. Hasil Penelitian

Berdasarkan penelitian yang telah dilakukan, maka diperoleh hasil yaitu:

1. Komponen Lignoselulosa Limbah Batang Ketela Pohon (*Manihot utilissima*)

Penentuan kadar lignoselulosa untuk mengetahui kandungan hemiselulosa, selulosa, dan lignin pada limbah batang ketela pohon. Adapun komponen penyusun limbah batang ketela pohon dapat dilihat pada Tabel berikut

**Tabel 4.1** Komponen Lignoselulosa Limbah Batang Ketela Pohon  
(*Manihot utilissima*)

Komposisi	%
Hemiselulosa	23,91
Selulosa	42,98
Lignin	9,95

2. Karakterisasi Fisika Kimia *Bio Oil*

a. Karakterisasi Fisika *Bio Oil*

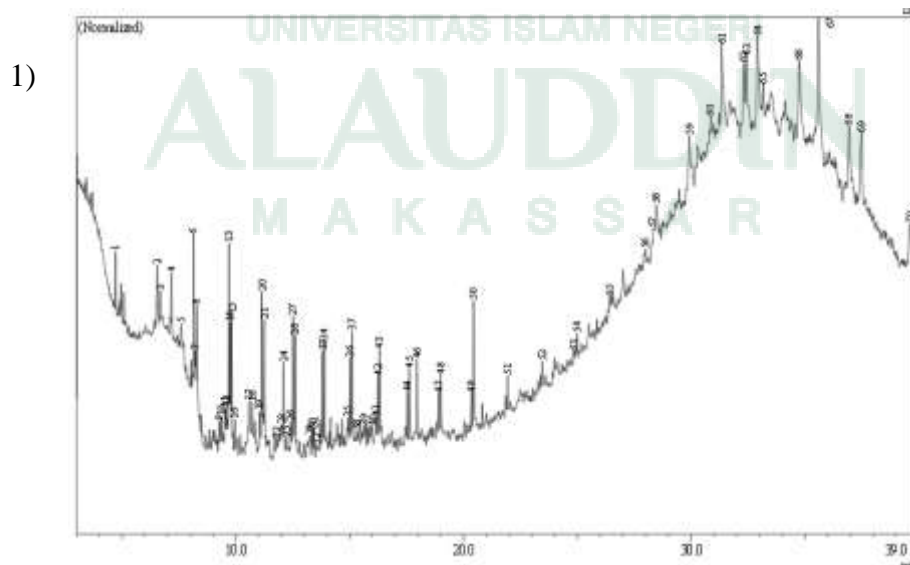
Karakterisasi fisika *bio oil* dilakukan untuk mengetahui karakteristik nilai densitas, viskositas dan pH *bio oil* yang dihasilkan dari limbah batang ketela pohon. Nilai densitas ditentukan menggunakan alat piknometer, pengukuran viskositas menggunakan viskometer Ostwald dengan suhu 20<sup>0</sup>C dan penentuan nilai pH menggunakan pH meter. Berdasarkan penelitian yang dilakukan, karakteristik fisika *bio oil* limbah batang ketela pohon dapat dilihat pada Tabel 4.2

**Tabel 4.2** Karakteristik Fisika *Bio Oil*

Variasi Ni	Rendemen (%)	Densitas (gr/mL)	Viskositas (Poise)	pH
Tanpa Katalis	36	0,97± 0,03	12,770 ± 0,58	3,3 ± 0,1
Zeolit	27,5	0,93 ± 0,00	11,035 ± 1,60	3,5 ± 0,5
Zeolit + Ni 1,5%	22,5	0,96 ± 0,00	15,125 ± 0,52	3,6± 0,1
Zeolit + Ni 3%	26,5	0,99 ± 0,00	13,485 ± 0,06	3,4 ± 0,5

b. Karakterisasi Kimia *Bio Oil*

Karakterisasi kimia bertujuan untuk menentukan jumlah serta struktur senyawa kimia yang dihasilkan *bio oil* limbah batang ketela pohon dengan menggunakan instrumentasi *Gas Chromatography-Mass Spectrometry* (GC-MS). Pada penelitian ini, analit yang diinjeksikan yaitu perlakuan tanpa katalis dan perlakuan dengan penambahan katalis zeolit. Hasil kromatogram *bio oil* limbah batang ketela pohon GC-MS dapat dilihat pada Gambar berikut

**Gambar 4.1** Hasil GC-MS *Bio Oil* Limbah Batang Ketela Pohon Tanpa Katalis

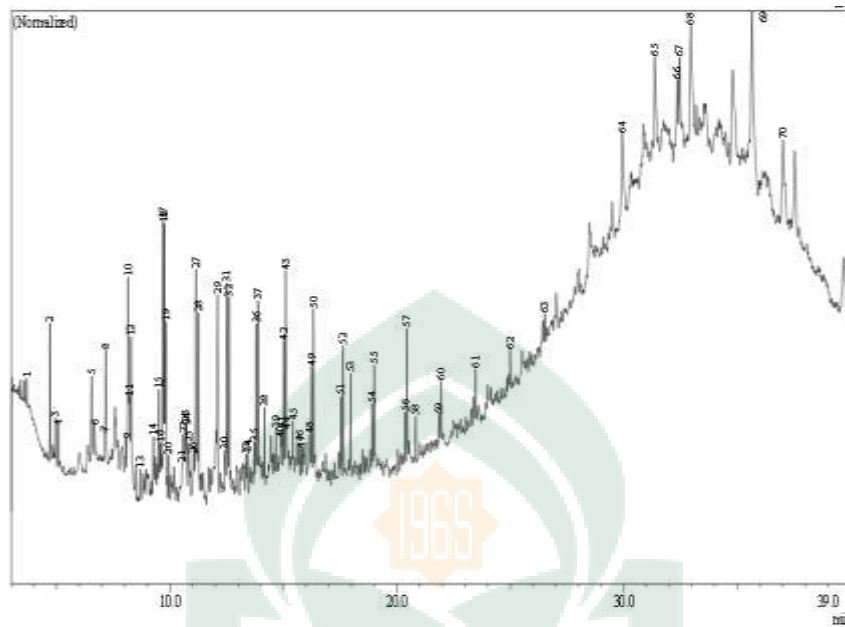
Adapun komponen kimia hasil kromatogram *bio oil* limbah batang ketela pohon tanpa penambahan katalis dapat dilihat pada Tabel di bawah ini

**Tabel 4.3** Komponen Kimia *Bio Oil* Limbah Batang Ketela Pohon Tanpa Katalis

Nomor Puncak	Komponen Kimia	Rumus Molekul	% Area
67.	4a,7,7,10a-Tetrametildodekahidrobenzo[f]kromen-3-ol	$C_{17}H_{30}O_2$	6,04
13.	1-Dodekanol	$C_{12}H_{26}O$	4,53
64.	Tetrakontana	$C_{40}H_{82}$	4,04
66.	Tetrakontana	$C_{40}H_{82}$	3,32
69.	15-Isobutil-(13.alpha.H)-isokopalane	$C_{22}H_{44}$	3,05
59.	Pentatrikontana	$C_{35}H_{72}$	2,65
6.	1-Dodekena	$C_{12}H_{24}$	2,62
20.	1-Pentadekena	$C_{15}H_{30}$	2,56
50.	17-Pentatrikontena	$C_{35}H_{70}$	2,37
14.	Siklotetrasiloksan, dodekametil-	$C_{12}H_{36}O_6Si_6$	2,26
15.	Tridekana	$C_{13}H_{28}$	2,20
11.	4-etil guaiakol	$C_9H_{12}O_2$	1,42
46.	Asam heksadekanoat metil ester	$C_{17}H_{34}O_2$	1,36
18.	2-metoksi-4-(1 profenil)fenol	$C_{10}H_{12}O_2$	1,24
17.	Asam 2-tiofenaasetat, 6-etil-3-oktil-ester	$C_{16}H_{26}O_2S$	1,10
10.	Asam eikosanoat, 2-fenil-1,3-dioksan-5-YL ester	$C_{30}H_{50}O_4$	1,00
7.	1,4-dimetoksi benzene	$C_8H_{10}O_2$	0,89
23.	Etanol, 2-(Dodesiloksi)	$C_{14}H_{30}O_2$	0,87
9.	Benzena (2-Desildodesil)	$C_{28}H_{50}$	0,77
16.	5-Hidroksi-2-metiltiopirimidin	$C_5H_6N_2O_5$	0,77
5.	1,1-Siklopropanadimetanol, 2-metil alpha-fenil.	$C_{12}H_{16}O_2$	0,59



2)



**Gambar 4.2** Hasil GC-MS *Bio Oil* Limbah Batang Ketela Pohon Penambahan Katalis Zeolit

Adapun komponen kimia hasil kromatogram *bio oil* limbah batang ketela pohon dapat dilihat pada Tabel berikut

**Tabel 4.4** Komponen Kimia *Bio Oil* Limbah Batang Ketela Pohon dengan penambahan Katalis Zeolit

Nomor Puncak	Komponen Kimia	Rumus Molekul	% Area
17.	1-Dodekanol	$C_{12}H_{26}O$	4,86
69.	Baccharane	$C_{30}H_{54}$	4,66
68.	Tetrakontana	$C_{40}H_{82}$	4,54
31.	1-Pentadekena	$C_{15}H_{30}$	3,24
18.	Sikloheksasiloksan, Dodekametil-	$C_{12}H_{36}O_6Si_6$	3,69
10.	1-Dodekena	$C_{12}H_{24}$	3,48
27.	1-Tridekena	$C_{13}H_{26}$	2,96
28.	Tetradekana	$C_{14}H_{30}$	2,75
43.	Heptadekana	$C_{17}H_{36}$	2,57

12.	Dodekana	$C_{12}H_{26}$	2,55
53.	Asam heksadekanoat, metil ester.	$C_{17}H_{34}O_2$	1,55
23	2-metoksi-4-(2-profenil) fenol.	$C_{10}H_{12}O_2$	1,54
15.	4-etil guaiakol.	$C_9H_{12}O_2$	1,38
25.	2-metoksi-4-propil fenol.	$C_{10}H_{14}O_2$	1,09
22.	Asam 2-tiofenaasetat, dodesil ester	$C_{18}H_{30}O_2S$	0,84
58.	Asam oktadekanoat, metil ester	$C_{19}H_{28}O_2$	0,71
20.	2-metil Naftalena	$C_{11}H_{10}$	0,70
40.	Asam benzenaasetat 1-siklopentiletil ester	$C_{15}H_{20}O_2$	0,46
1.	(3,3-dimetilbutil) benzene	$C_{12}H_{18}$	0,29

## B. Pembahasan

*Bio oil* merupakan salah satu alternatif pengganti energi jenis solar yang dihasilkan dengan teknologi pirolisis. Jenis bahan bakar ini tergolong ramah lingkungan karena dapat diperoleh dari biomassa yang mengandung senyawa selulosa, hemiselulosa dan lignin. Komponen tersebut akan terurai melalui proses pirolisis menjadi senyawa-senyawa organik yang lebih sederhana. Salah satu sumber biomassa dapat diperoleh dari limbah batang ketela pohon yang sejauh ini pemanfaatannya masih kurang namun berpotensi sebagai sumber bahan bakar ramah lingkungan.

### 1. Komponen Lignoselulosa Limbah Batang Ketela Pohon (*Manihot utilissima*)

Penelitian ini dilakukan penentuan komponen lignoselulosa yang terdiri dari hemiselulosa, selulosa dan lignin pada limbah batang ketela pohon dengan metode Chesson-Datta. Metode tersebut dilakukan dengan teknik refluks sebanyak tiga kali, masing-masing direfluks setelah penentuan tiap komponen lignoselulosa. Penentuan

kadar komponen dilakukan secara gravimetri dengan setiap komponen ditentukan kadarnya setelah pengeringan. Refluks bertujuan untuk mempercepat reaksi, proses refluks digunakan dua jenis pelarut yaitu aquades untuk menghilangkan zat ekstraktif, lalu hidrolisis komponen hemiselulosa menggunakan  $\text{H}_2\text{SO}_4$  1N, dilanjutkan dengan perendaman menggunakan  $\text{H}_2\text{SO}_4$  72%, lalu dilanjutkan kembali hidrolisis selulosa dengan asam  $\text{H}_2\text{SO}_4$  1N. Kemudian bagian akhir proses hidrolisis yang tidak larut merupakan komponen lignin.

Komponen hemiselulosa, selulosa, dan lignin limbah batang ketela pohon berturut-turut adalah 23,91%, 42,98% dan 9,95%. Penentuan lignoselulosa limbah batang ketela pohon telah dilakukan sebelumnya oleh Lismeri (2016) dan diperoleh kadar selulosa, hemiselulosa dan lignin berturut-turut adalah 39,29%, 24,34% dan 13,42%. Perbedaan masing-masing jumlah komponen tersebut disebabkan bagian batang yang dianalisis. Penelitian ini digunakan bagian batang saja, sedangkan pada penelitian sebelumnya digunakan bagian batang, gabus dan kulit. Selain itu, perbedaan komponen dapat disebabkan karena letak atau lokasi tumbuh tanaman, proses pengujian, serta perbedaan jenis tanaman yang dianalisis (Pratama, dkk., 2015). Analisis komponen lignoselulosa bertujuan untuk mengetahui potensi batang ketela pohon untuk dijadikan *bio oil*. Seperti penelitian sebelumnya Fardhyanti (2017) memanfaatkan tempurung kelapa, serbuk kayu dan cangkang kopi menjadi *bio oil* karena memiliki kandungan lignoselulosa cukup tinggi.

Komponen-komponen tersebut akan terurai menjadi senyawa organik yang lebih sederhana dengan proses pirolisis. Penelitian ini dilakukan proses pirolisis selama 4 jam pada suhu kisaran 320-350°C. Suhu tersebut digunakan karena efektif untuk mendegradasi seluruh komponen biomassa. Kisaran suhu 270-340°C selulosa

akan terurai dan hemiselulosa akan lebih mudah terdegradasi dibanding selulosa yaitu pada kisaran suhu 50-190<sup>0</sup>C serta komponen lignin yang termasuk sulit terurai akan terdegradasi pada kisaran suhu 250-500<sup>0</sup>C (Raju, 2016: 6). Suhu pada reaktor diperoleh dari termokopel yang merupakan kawat logam bersifat konduktor. Kawat tersebut akan menghantarkan panas pada biomassa berupa limbah batang ketela pohon yang terdapat dalam reaktor.

## **2. Karakterisasi Fisika Kimia *Bio Oil***

### **a. Karakterisasi Fisika**

Karakterisasi *bio oil* dilakukan setelah diperoleh *bio oil* hasil pirolisis. *Bio oil* yang diperoleh memiliki ciri fisik yaitu cairan berwarna kehitaman, memiliki aroma asap yang kuat, terdapat produk samping berupa arang dan sedikit kental. Dilihat dari Tabel 4.2 diperoleh rendemen *bio oil* dengan kisaran 22,5-36%. Rendemen terendah *bio oil* diperoleh pada penambahan katalis zeolit + nikel 1,5%, sedangkan rendemen *bio oil* tertinggi diperoleh pada tanpa penambahan katalis. Bertambahnya rendemen pada tanpa katalis serta berkurangnya rendemen pada penambahan katalis zeolit menunjukkan bahwa pada penambahan katalis terjadi proses katalitik yaitu memutus rantai panjang menjadi rantai pendek sehingga rantai pendek tersebut akan cenderung menjadi fasa gas sehingga *bio oil* yang diperoleh akan berkurang. Hasil tersebut selaras dengan penelitian Muthia (2011) yaitu *bio oil* tandan kosong kelapa sawit diperoleh rendemen tertinggi pada perlakuan tanpa penambahan katalis dan rendemen terendah pada penambahan katalis RCC komersial. Penelitian lain yaitu Meliagustin (2015) *bio oil* dari cangkang sawit menggunakan katalis Mo/NZA dengan persentase 6% dihasilkan rendemen yang lebih tinggi dibandingkan dengan persentase katalis Mo/NZA 9%. Rendemen *bio oil* dari kayu akasia hasil penelitian Yanti (2015)

menggunakan katalis zeolit alam-nikel dengan persentase 9% lebih sedikit dibandingkan dengan menggunakan katalis zeolit alam-nikel 3% dan 6%.

Adapun karakterisasi fisika dilakukan 3 pengujian yaitu penentuan nilai densitas menggunakan piknometer, viskositas menggunakan viskometer Ostwald, dan pengukuran pH menggunakan pH meter. Nilai densitas *bio oil* limbah batang ketela pohon yang diperoleh berkisar 0,93-0,99 g/mL. Nilai densitas tertinggi diperoleh pada penambahan katalis zeolit + nikel 3% dan densitas terendah pada katalis zeolit. Pengaruh penambahan katalis zeolit terhadap densitas *bio oil* dapat dilihat pada perlakuan tanpa penambahan katalis dan penambahan katalis zeolit. Nilai densitas *bio oil* tanpa penambahan katalis yaitu 0,97 g/mL dan nilai densitas penambahan katalis zeolit yaitu 0,93 g/mL yang menunjukkan bahwa terjadi pemutusan rantai panjang menjadi pendek sehingga memperkecil nilai densitas *bio oil*. Nilai densitas yang tinggi menunjukkan bahwa berat molekul suatu komponen juga tinggi. Hal ini dapat dilihat pada Tabel 4.3 dan Tabel 4.4. Tanpa penambahan katalis diperoleh rantai hidrokarbon yang lebih besar dibandingkan dengan penambahan katalis zeolit cenderung memiliki rantai hidrokarbon yang lebih pendek. Bahan bakar yang baik digunakan yaitu cenderung memiliki nilai densitas yang rendah. Karena bahan bakar dengan nilai densitas yang tinggi dapat menyebabkan pembakaran yang tidak sempurna yang dapat mempercepat terjadinya kerusakan pada mesin (Meliagustin, 2015: 352). Berdasarkan dari densitas yang diperoleh, penambahan katalis zeolit dengan pengembunan kadar yang terlalu tinggi dapat meningkatkan nilai densitas *bio oil* yang dapat dilihat pada penambahan katalis zeolit + nikel 3%. Hal tersebut didukung oleh penelitian Meliagustin (2015) nilai densitas *bio oil* hasil pirolisis dari kayu akasia dengan katalis Zeolit Alam-Molibdenum diperoleh nilai densitas

terendah pada katalis 3% dengan pengembanan logam 6% dan nilai densitas tertinggi diperoleh pada penambahan katalis 3% dengan pengembanan logam 9%.

Setelah penentuan nilai densitas, maka ditentukan nilai viskositas. Viskositas termasuk sifat kekentalan suatu fluida. Fluida yang memiliki sifat kekentalan atau viskositas tinggi menyebabkan fluida akan sulit mengalir atau bergerak. Penentuan viskositas pada penelitian ini menggunakan viskometer Ostwald dianalisis pada suhu 20<sup>0</sup>C. Pengukuran viskositas tersebut didasarkan pada waktu yang digunakan *bio oil* untuk mengalir dari batas a ke batas b.

Viskositas tertinggi diperoleh pada penambahan katalis zeolit + nikel 1,5% dengan nilai viskositas 15,385 poise dan viskositas terendah yaitu penambahan katalis zeolit dengan nilai viskositas 11,035 Poise. Pengaruh katalis terhadap viskositas *bio oil* dapat dilihat pada nilai viskositas tanpa katalis yaitu 12,770 Poise dan viskositas terendah pada penambahan katalis zeolit. Nilai viskositas *bio oil* yang diperoleh hampir sama dengan viskositas yang *bio oil* dari ampas tebu yang telah dilakukan oleh Erawati (2013) yaitu berada dalam kisaran 13,306-15,101 Poise. Peningkatan nilai viskositas seiring dengan meningkatnya pengembanan logam juga diperoleh pada penelitian Meliagustin (2015) yaitu dengan menggunakan katalis 6% pada pengembanan logam molibdenum (Mo) 1% diperoleh nilai viskositas 2,266 cSt dan nilai viskositas *bio oil* pada pengembanan logam Mo 3% yaitu 2,309 cSt.

Nilai viskositas yang tinggi pada bahan bakar dapat menyebabkan sulitnya aliran ketika terjadi proses pendistribusian pada mesin karena kekentalannya yang tinggi. Tingginya nilai viskositas juga dipengaruhi oleh berat komponen bahan seperti pada densitas. Bahan bakar yang baik digunakan yaitu bahan bakar dengan nilai

viskositas rendah karena akan mempermudah laju alir bahan bakar pada mesin (Wibowo, dkk., 2011: 90).

Untuk analisis pH *bio oil* limbah batang ketela pohon diperoleh pada kisaran 3,3-3,6. Nilai keasaman yang tinggi diperoleh pada tanpa katalis yaitu 3,3 dan nilai keasaman rendah yaitu pada penambahan katalis zeolit + nikel 1,5% yaitu 3,6. *Bio oil* yang baik yaitu memiliki nilai keasaman yang rendah karena keasaman yang tinggi dapat menyebabkan sifat korosif pada mesin (Sumianto, 2016: 7). Nilai pH dapat dipengaruhi oleh komponen yang bersifat asam dalam *bio oil*. Senyawa asam termasuk hasil degradasi dari selulosa dan lignin (Wibowo dan Djani, 2015: 3). Dari hasil kadar lignoselulosa diketahui batang ketela pohon memiliki kadar selulosa yang cukup tinggi sehingga proses degradasinya juga akan menghasilkan senyawa asam. Nilai pH *bio oil* limbah batang ketela pohon hampir sama dengan nilai pH pada penelitian Wibowo (2013) yaitu *bio oil* hasil pirolisis dari kayu sengon berada pada kisaran 2-3.

#### **b. Karakterisasi Kimia**

Karakterisasi kimia dilakukan menggunakan *Gas Chromatography-Mass Spectroscopy* (GC-MS). Instrumentasi tersebut merupakan kombinasi dari kromatografi gas dan spektrometri massa. *Bio oil* yang diperoleh akan diidentifikasi jenis senyawanya, berat molekul maupun strukturnya. Karakterisasi kimia dilakukan pada *bio oil* tanpa penambahan katalis dan katalis zeolit. Kedua jenis *bio oil* tersebut dikarakterisasi untuk mengetahui pengaruh katalis pada *bio oil* terhadap komponen yang dihasilkan.

Komponen-komponen kimia yang terdeteksi dalam kromatogram analisis *Gas Chromatography-Mass Spectrometry* (GC-MS) merupakan hasil degradasi dari

selulosa, hemiselulosa dan lignin biomassa. Penelitian Meliagustin (2015) komponen kimia penyusun *bio oil* hasil pirolisis kayu akasia didominasi senyawa golongan alkohol (undekantiol, 1-trikosanol, behenik alkohol), senyawa turunan alkana (1-propana, pentana) serta didominasi senyawa turunan alkena (4-nonena, heptadekena, 6-tridekena, 2,4-heksadiena). Penelitian lainnya yaitu Yunanda (2016) hasil GC-MS *bio oil* dari kulit kayu pinus Merkusii dengan penambahan katalis Mo-Lempung cengar didominasi senyawa olefin yaitu 2-pentena, senyawa turunan paraffin seperti pentana. Penelitian Wibowo dan Djeni (2015) *bio oil* hasil pirolisis rumput gelagah didominasi senyawa golongan alkena (n-heptakosena dan 3-heksadekena), senyawa turunan alkana rantai panjang seperti n-heptakosana, tetratriokantana dan triakontana.

Berdasarkan hasil analisis GC-MS, maka diperoleh jumlah komponen *bio oil* hasil pirolisis limbah batang ketela pohon yang sama pada perlakuan tanpa penambahan katalis dan penambahan katalis zeolit yaitu 70 *peak* atau puncak yang menandakan bahwa terdapat 70 komponen kimia organik. Adapun senyawa organik *bio oil* tanpa penambahan katalis dan penambahan katalis zeolit didominasi senyawa turunan alkohol, turunan alkana dan alkena. Komponen kimia yang dominan pada *bio oil* limbah batang ketela pohon tanpa katalis yaitu senyawa turunan alkohol yang terdiri dari 1-dodekanol dan 4a,7,7,10a-tetrametildodekahidrobenzo[f]kromen-3-ol. Adapun senyawa turunan alkana yang dominan yaitu tetrakontana, pentatriokontana dan tridekana. Senyawa turunan alkena yang dominan yaitu terdiri dari 1-dodekena, 1-pentadekena dan 17-pentatriokontana.

Adapun senyawa dominan pada *bio oil* dengan penambahan katalis zeolit yaitu senyawa turunan alkohol terdiri dari 1-dodekanol. Senyawa turunan alkana



terdiri dari baccharane, tetrakontana, tetradekana, heptadekana, dan dodekana. Serta senyawa turunan alkena yang terdiri dari 1-pentadekena, 1-dodekena dan 1-tridekena. Selain senyawa di atas, pada *bio oil* limbah batang ketela pohon dari perlakuan tanpa penambahan katalis dan penambahan katalis zeolit diperoleh perbedaan yaitu dari rantai hidrokarbon yang lebih panjang menjadi rantai hidrokarbon yang lebih pendek akibat proses perengkahan. Sehingga adanya katalis mempengaruhi hasil GC-MS *bio oil* yang berperan sebagai katalitik. Dalam bahan bakar rantai karbon yang lebih pendek lebih baik digunakan daripada memiliki rantai karbon yang lebih panjang seperti  $C > 25$  karena cenderung menghasilkan residu. Karbon yang terdiri dari  $C_{13}$ - $C_{17}$  dapat digunakan sebagai bahan bakar diesel (Pratomo, 2014: 23).

Selain itu, dengan penambahan katalis meningkatkan turunan senyawa fenol yaitu tanpa katalis hanya diperoleh 2-metoksi-4-(1-profenil) fenol dengan kadar 1,24%. Sedangkan turunan fenol pada penambahan katalis zeolit diperoleh 2 senyawa yaitu 2-metoksi-4-(2-profenil) fenol dengan kadar 1,54% dan 2 metoksi-4-propil fenol 1,09%. Keberadaan senyawa fenol sebagai bahan bakar sangat diharapkan terutama pada kadar lebih dari 50%, karena senyawa fenol dapat meningkatkan nilai pemanasan pada bahan bakar (Fitra, 2012: 4). Selain itu, pada penambahan katalis dihasilkan senyawa naftalena yang menjadi salah satu penyusun minyak bumi.

Berdasarkan hasil penelitian *bio oil* hasil pirolisis limbah batang ketela pohon (*Manihot utilissima*) diperoleh rendemen *bio oil* tertinggi yaitu tanpa penambahan katalis dengan rendemen 36%. Adapun nilai densitas dan viskositas terendah diperoleh pada penambahan katalis zeolit dengan nilai densitas 0,93 g/mL dan nilai viskositas 11,035 poise. Nilai keasaman yang rendah diperoleh pada penambahan katalis zeolit + nikel 1,5% yaitu 3,6. Adapun hasil GC-MS untuk *bio oil* dari limbah

batang ketela pohon (*Manihot utilissima*) didominasi dari senyawa turunan alkohol, alkana dan alkena.

Penelitian yang telah dilakukan menjadi salah satu pembuktian adanya integrasi sains dengan Al-Qur'an yaitu pada QS. Ad-Dukhan/44: 38

وَمَا خَلَقْنَا السَّمَوَاتِ وَالْأَرْضَ وَمَا بَيْنَهُمَا لَعِبِينَ

Terjemahnya:

“Dan Kami tidak menciptakan langit dan bumi dan apa yang ada antara keduanya dengan bermain-main.”

Berdasarkan tafsir ayat di atas Allah swt. menyatakan *Dan Kami tidak menciptakan langit* demikian luas dan bertingkat, *serta bumi* demikian kokoh. Allah swt. sebaik-baik pencipta yang telah menciptakan dengan sedemikian rapi, indah dan harmonis serta tidak menciptakan di antara keduanya yaitu langit dan bumi tanpa hikmah atau tidak menciptakan dengan tujuan bermain-main. Oleh karena itu, manusia juga harus memiliki tujuan yang baik sebagaimana yang dikehendaki sang pencipta alam semesta (Shihab, 2002: 21).

Ayat di atas menjelaskan kekuasaan Allah swt. sebagai sang pencipta. Allah swt. telah menciptakan langit dan bumi dengan hikmah dan tidak menciptakan keduanya tanpa hikmah dan manusia juga harus memiliki tujuan yang baik-baik. Salah satu bentuk penciptaan-Nya yaitu diciptakannya sumber daya alam yang melimpah yang dapat dimanfaatkan oleh manusia diantaranya memanfaatkan sumber biomassa menjadi energi seperti energi nabati jenis *bio oil*.

## **BAB V**

### **PENUTUP**

#### **A. Kesimpulan**

Kesimpulan pada penelitian ini adalah:

1. Batang ketela pohon (*Manihot utilissima*) mengandung lignoselulosa yaitu selulosa 42,98%, hemiselulosa 23,91% dan lignin 9,95%,
2. Karakteristik fisika *bio oil* limbah batang ketela pohon yaitu meliputi densitas berkisar pada 0,93-0,99 g/mL, viskositas 11,035-15,385 poise dan pH yaitu 3,3-3,6.
3. Hasil GC-MS *bio oil* limbah batang ketela pohon tanpa penambahan katalis dan dengan penambahan katalis didominasi senyawa turunan alkohol, alkana, dan alkena. Adapun pada penambahan katalis terdapat senyawa turunan fenol yang dapat meningkatkan nilai pemanasan serta terdapat senyawa naftalena yang termasuk penyusun minyak bumi.

#### **B. Saran**

Saran untuk penelitian selanjutnya yaitu digunakan konsentrasi katalis zeolit lebih dari satu sehingga dalam penentuannya dapat diketahui konsentrasi katalis yang maksimal untuk menghasilkan *bio oil* yang baik.

## DAFTAR PUSTAKA

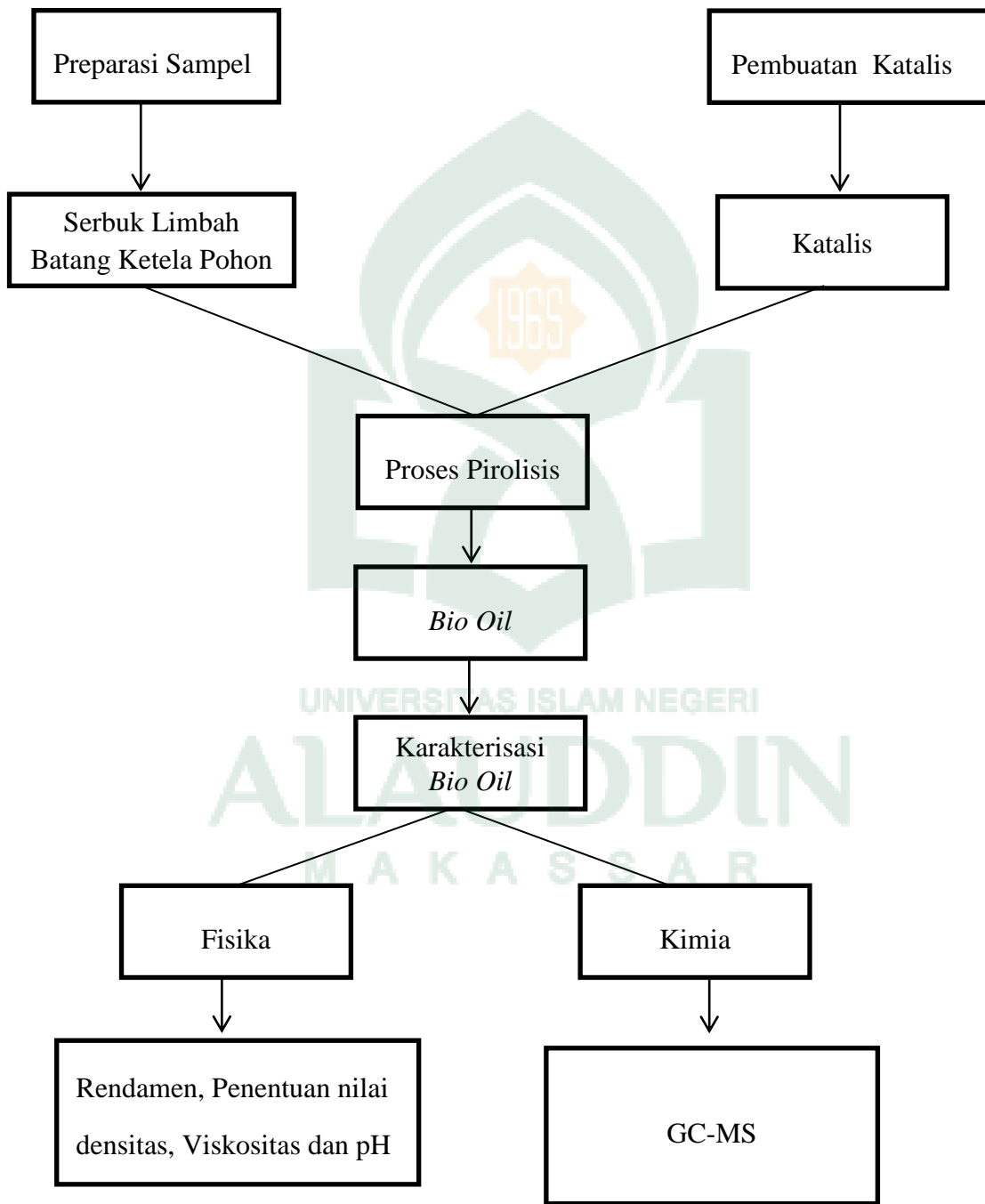
- Al-Qur'anul-Karim.
- Aladin, Andi. "Design of Pyrolysis Reactor for Production of Bio Oil and Bio-Char Simultaneously". *ISFACH EI* (2016): h. 1-4.
- Andrianti, Rani Dwi. "Tahap Perkembangan Umbi Ketela Pohon". *Skripsi*. Fakultas Keguruan dan Ilmu Pendidikan, Universitas Nusantara PGRI Kediri: 2018.
- Anwar, Zahid. "Agro-industrial Lignocellulosic Biomass a Key to Unlock the Future Bio-Energy: A Brief Review". *Radiation Research and Applied Sciences* (2014): h. 1-11.
- Apryana, Anna dkk. "Penggunaan Ni/NZA Sebagai Katalis pada Proses Hidrodeoksigenasi Pirolisis Kulit Pinus (*Pinus merkussi*) Menjadi *Bio Oil*". *JomFTEKNIK* 3, no. 1 (2016): h. 1-8.
- Ariani, Lina Novi dkk. "Karakteristik Sifat Fisiko Kimia Ubi Kayu Berbasis Kadar Sianida". *Teknologi Pertanian* 18, no. 2 (2017): h. 119-128.
- As-Shiddieqy, Teungku Muhammad Hasbi. *Tafsir Al-Qur'anul Masjid An-Nuur*. Semarang: Pustaka Rizki Putra, 2000.
- Azri, Rajib. "Pirolisis Biomassa Pelelah Sawit Menjadi *Bio Oil* dengan Katalis NZA". *Jom FTEKNIK* 1, no. 2 (2014): h. 1-11
- Bustan, Djoni dkk. "Pembuatan Etanol dari Tepung Ubi Kayu dengan Menggunakan Metode Hidrolisa". *Teknik Kimia* 19, no. 3 (2016): h. 6-14.
- Cahyono, Sigit. M. "Pengaruh Jenis Bahan pada Proses Pirolisis Sampah Organik Menjadi *Bio Oil* sebagai Sumber Energi Terbarukan". *Sains dan Teknologi Lingkungan* 5, no. 3 (2013): h. 67-76.
- Erawati, Emi. "Karakteristik *Bio Oil* Hasil Pirolisis Ampas Tebu". *JKTI* 15, no. 2 (2013): h. 47-55.
- Fardhyanti, Dewi Selvia. "Karakterisasi *Bio Oil* dari Hasil Pirolisis Terhadap Biomassa". *Prosiding Seminar Nasional Teknik Kimia Kejuangan*. ISSN 1693-4393 (2017): h. 1-7.
- Fitra, Adrian dkk. "Studi Konversi Pelelah Nipah Menjadi *Bio Oil* dengan Katalis NZA pada Proses *Pyrolysis*". *Prosiding SNTK TOPI*. ISSN 1907-0500 (2012): h. 1-5
- Guda *et al.* "Altering Bio Oil Composition by Catalytic Treatment of Pine Wood Pyrolysis Vapors Over Zeolites Using an Auger-Packed Bed Integrated Reactor System". *Biofuel Research* 11 (2016): h.448-457.
- Hambali, Erliza dkk. *Teknologi Bioenergi*. Jakarta: AgroMedia, 2007.

- Hidayat, Cecep. "Evaluasi Karakter Morfologi dan Agronomi 15 Klon Ubi Kayu (*Manihot esculanta* Crantz) di Natar Lampung Selatan". *Skripsi*. Fakultas Pertanian, Universitas Lampung: 2018.
- Irvantino, Brian. "Preparasi Katalis Ni/Zeolit Alam dengan Metode Sonokimia untuk Perengkahan Katalitik Polipropilen dan Polietilen". *Skripsi*. FMIPA. Universitas Negeri Semarang, 2013.
- Kementerian Pertanian. *Outlook Komoditas Pertanian Subsektor Tanaman Pangan Ubi Kayu*. Jakarta: Pusat Data dan Sistem Informasi Pertanian, 2015.
- Lismeri, dkk. "Sintesis Selulosa Asetat dari Limbah Batang Ubi Kayu". *Rekayasa Kimia dan Lingkungan* 11, no. 2 (2016): h. 82-91.
- Meliagustin, Adilla. "Konversi Termal Kayu Akasia (*Acacia mangium*) Menjadi *Bio Oil* dengan Teknologi Pirolisis Menggunakan Katalis Mo/NZA". *Jom Fteknik* 2, no. 1 (2015): h. 1-7.
- Muthia, Rahma. "Peningkatan Kualitas *Bio Oil* dari Tandan Kosong Kelapa Sawit Menggunakan Metode *Fast Pyrolysis* dengan Katalis Zeolit. *Skripsi*. Fakultas Teknik, Universitas Indonesia: 2011.
- Nasy'ah, Yunsi'u. "Penentuan Kandungan Senyawa Polisiklik Aromatik Hidrokarbon (PAH) di Perairan Daerah Permukiman Teluk Betung Menggunakan Metode *SPME GC-MS*". *Skripsi*. Fakultas MIPA, Universitas Lampung: 2016.
- Ningrum, Alien Olifitria. "Proses Pembuatan *Bio Oil* dari Limbah Kelapa Sawit (Tandan, Cangkang, dan Serat) untuk Bahan Bakar Alternatif dengan Metode *Fast Pyrolysis*. *Skripsi*. Fakultas Teknik, Universitas Indonesia: 2011.
- Octavia, Silvi. "Pengolahan Awal Lignoselulosa Menggunakan Amoniak untuk Meningkatkan Perolehan Gula Fermentasi". *Prosiding Seminar Nasional Teknik Kimia Kejuangan*. ISSN 1693-4393 (2011): h. 1-6.
- Oliveira et al. "Production of Cellulose Nanocrystals from Sugarcane Bagasse Fibers and Pith". *Elsevier* (2016): h. 1-10.
- Pratama, ddk. "Fermentasi Kulit Kakao (*Theobroma cacao* L.) sebagai Bahan Baku Pakan Lele Sangkuriang (*Clarias gariepinus*)". *Jurnal Rekayasa dan Teknologi Budidaya Perairan* 3, no. 2 (2015): h. 233-678.
- Pratomo, Yogi. "Kajian Kimiawi Fraksi Nafta dan Light Oil Produk Pencairan Batu Bara Subbituminus Sumatera Selatan". *Skripsi*. FMIPA, Institut Teknologi Sepuluh Nopember Surabaya: 2014.
- Putra, Andicha Aulia. "Efek Katalis Alam dalam Proses Pirolisis Non Isotermal". *Skripsi*. Fakultas Teknik, Universitas Lampung: 2017.
- Raju. "Analisis Energi Proses Pirolisis Limbah Kelapa Sawit". *Tesis*. Institut Pertanian Bogor: 2016.
- Restiani, Rini dkk. "Karakter Morfologi Ubi Kayu (*Manihot esculenta* Crantz) Hijau dari Kabupaten Pelalawan. *JOM FMIPA* 1, no. 2 (2014): h. 619-623.

- Rukmana, Rahmat dan Yuyun. *Aneka Olahan Ubi Kayu*. Yogyakarta: Kanisius, 2001.
- Saleh, Asri. "Pemanfaatan Limbah Gergaji Kayu Mahoni (*Swietenia macrophylla* K.) Sebagai Energi Alternatif dengan Metode Pirolisis". *Al Kimia* 6, no. 1 (2018): h. 70-77.
- Shihab, M. Quraish. *Tafsir Al-Mishbah: Pesan, Kesan dan Keserasian Al-Qur'an*. Vol. 11 dan 13. Jakarta: Lentera Hati, 2002.
- Sukma, Ari Aditia. "Konversi Termal Kayu Ketapan (*Terminalia catappa* L.) Menjadi *Bio Oil* dengan Teknologi Pirolisis Menggunakan Katalis NiMo/NZA". *Teknik Kimia*, no. 1 (2014): h. 1-14.
- Sumada, Ketut. "Isolation Study of Efficient  $\alpha$ -Cellulose From Waste Plant Stem *Manihot esculenta* Crantz". *Teknik Kimia* 5, no. 2 (2011): h. 434-438.
- Sumianto, Anwar. "Pembuatan *Bio Oil* dari Tandan Kosong Sawit dan Pelepah Sawit dengan Teknologi Pirolisis Menggunakan Katalis Ni/NZA". *Jom Fteknik* 3, no. 2 (2016): h. 1-10.
- Susilawati *et al.* "Karakteristik Sifat Fisik dan Kimia Ubi Kayu (*Manihot esculenta*) Berdasarkan Lokasi Penanaman dan Umur Panen Berbeda. *Teknologi Industri dan Hasil Pertanian* 13, no. 2 (2008): h. 59-72.
- Suryaningsih, Sri. "Pengaruh Ukuran Butir Briket Campuran Sekam Padi dengan Serbuk Kayu Jati Terhadap Emisi Karbon Monoksida (CO) dan Laju Pembakaran. *Imu dan Inovasi Fisika* 2, no. 1 (2018): h. 15-21.
- Suryanto, Heru. "Review Serat Alam: Komposisi, Struktur, dan Sifat Mekanis". (2016): h. 1-14.
- Sutrisno, Bachrun dan Arif Hidayat. "Pyrolysis of Palm Empty Fruit Bunch: Yield and Analysis of Bio Oil". *Matec Web of Conferences* 154 (2018): h. 1-4.
- Syah, Firman. "Pirolisis Tandan Kosong Kelapa Sawit Menjadi *Bio Oil* Menggunakan Katalis Mo/NZA". *Jom Fteknik* 3, no.2 (2016): h. 1-7.
- Syamsudin. "Pirolisis Isotermal *Sludge Cake* dan *Pulp Reject* Pabrik Pulp Kraft". *Selulosa* 6, no. 2 (2016): h. 71-82.
- Thamrin, Muhammad dkk. "Analisis Usaha Tani Ubi Kayu (*Manihot utilissima*). *Agrium* 18, no. 1 (2013): h. 57-64.
- Trisunaryanti, Wega. *Dari Sampah Plastik Menjadi Bensin dan Solar*. Yogyakarta: Gadjah Mada University Press, 2018.
- Tsani, Fatimatuts. "Preparasi dan Karakterisasi Katalis NiMo/ $\gamma$ -Al<sub>2</sub>O<sub>3</sub> untuk Sintesis Bahan Bakar Bio dari Minyak Jarak Melalui Pirolisis Berkatalis". *Skripsi*. Fakultas Teknik. Universitas Indonesia: 2011.
- Wibowo, Santiyo. "Karakteristik *Bio Oil* Serbuk Gergaji Sengon (*Paraserianthes falcataria* L. Nielsen) Menggunakan Proses Pirolisis Lambat". *Penelitian Hasil Hutan* 31, no. 4 (2013): h. 258-270.
- Wibowo, Santiyo dan Djeni Hendra. "Karakteristik *Bio Oil* dari Rumput Gelagah (*Saccharum spontaneum* Linn) Menggunakan Proses Pirolisis Cepat". *Penelitian Hasil Hutan* 33, no. 4 (2015): h. 347-363.

- Wibowo, Santiyo dkk. "Karakterisasi *Bio Oil* Tandan Kosong Kelapa Sawit dengan Penambahan Katalis Ni/NZA Menggunakan Metode *Free Fall Pyrolysis*". *Penelitian Hasil Hutan* 35, no. 2 (2011): h. 83-100.
- Widiapranolo, Monica Sabrina. "Sintesis Senyawa 2-(4'- Hidroksi-3' Metoksibenzilidena Sikloheksana-1,3-Dion dari Sikloheksana-1,3-Dion dan 4-Hidroksi-3-Metoksibenzaldehida dengan Katalis Asam Klorida Menggunakan Metode Solid Phase Reaction". *Skripsi*. Fakultas Farmasi. Universitas Sanata Dharma Yogyakarta: 2013.
- Wonorahardjo, Surjani. *Metode-metode Pemisahan Kimia*. Jakarta: Indeks, 2016.
- Yanti, Sari Rahma. "Pirolisis Kayu Akasia (*Acacia mangium*) Menjadi Bio Oil Menggunakan Katalis Ni/NZA dengan Variasi Pengembangan Logam dan Rasio Katalis". *JOM FTEKNIK* 2, no. 1 (2015): h. 1-7.
- Yunanda, Inget Yester. "Pirolisis Kulit Kayu Pinus *Merkusii* Menjadi Bio Oil Menggunakan Katalis Mo/Lempung Cengar". *Jom FTEKNIK* 3, no. 1 (2016): 1-8
- Zulkania, Ariany. "Pengaruh Temperatur dan Ukuran Partikel Biomassa Terhadap *Bio Oil* Hasil Pirolisis Ampas Tebu/*Bagasse*". *Teknoin* 22, no. 5 (2016): 328-336.

LAMPIRAN I  
SKEMA PENELITIAN





**LAMPIRAN II**  
**ANALISIS DATA**

**A. Kadar Lignoselulosa Limbah Batang Ketela Pohon**

1. Penentuan bobot konstan sampel

Sampel	Berat Cawan (gr)	a (gr)	B (gr)	c (gr)	d (gr)	e (gr)
Simplo	52,1970	1,0021	53,1132	52,8303	52,3939	52,2769*
			53,0677	52,8200	52,3894	
			53,0617	52,8163	52,3855	
			53,0983	52,8108	52,3919	
			53,0521	52,8265	52,3925	
			53,1090	52,8230	52,3898*	
			53,0667	52,8194	52,3897*	
			53,0761	52,8148		
			53,0637	52,8217*		
			53,0770	52,8216*		
					53,0656*	
		53,0658*				
Duplo	36,0077	1	36,6623	36,4230	36,1072	35,1205*
			36,6641	36,4241	36,1075	
			36,6527	36,4303	35,9807	
			36,6588	36,4261	35,9816	
			36,6588	36,4291	35,9903*	
			36,6539*	36,4219	35,9905*	
			36,6539*	36,4192*		
				36,4191*		

Keterangan:

a = Sampel awal biomassa

b = Residu sampel setelah direfluks dengan air panas

c = Residu sampel setelah direfluks 0,5 M H<sub>2</sub>SO<sub>4</sub>

d = Residu sampel setelah direndam dengan H<sub>2</sub>SO<sub>4</sub> 72% lalu direfluks dengan 0,5 M H<sub>2</sub>SO<sub>4</sub>

e = Abu dari residu sampel

\* = Bobot konstan

## 2. Penentuan Kadar

$$\text{Hemiselulosa} = \frac{b-c}{a} \times 100\%$$

$$\text{Selulosa} = \frac{c-d}{a} \times 100\%$$

$$\text{Lignin} = \frac{d-e}{a} \times 100\%$$

Sampel	Hemiselulosa (%)	Selulosa (%)	Lignin (%)
Simplo	24,35	43,099	11,2
Duplo	23,47	42,87	8,7

## B. Karakterisasi Fisika Kimia Bio Oil

### 1. Rendemen Bio Oil

#### a. Bobot Bio Oil

Sampel	Bobot Sampel (gr)	Bio Oil dengan Variasi Katalis			
		Tanpa Katalis (gr)	Zeolit (gr)	Zeolit + Ni 1,5% (gr)	Zeolit + Ni 3% (gr)
Simplo	50	19,1070	13,2786	11,5011	14,5817
Duplo		17,1129	14,6909	11,2501	12,0010

#### b. Nilai Rendemen Bio Oil

$$\text{Rendemen} = \frac{\text{Bobot bio oil}}{\text{Bobot bahan baku}} \times 100\%$$

Sampel	<i>Bio Oil</i> dengan Variasi Katalis			
	Tanpa Katalis (gr)	Zeolit (gr)	Zeolit + Ni 1,5% (gr)	Zeolit + Ni 3% (gr)
Simplo	38	26	23	29
Duplo	34	29	22	24

## 2. Densitas *Bio Oil*

### a. Analisis Data

$$\rho = \frac{(\text{Berat piknometer kosong} + \text{Bio oil}) - \text{Berat piknometer kosong}}{\text{Volume piknometer}}$$

### b. Nilai Densitas *Bio Oil*

Sampel	<i>Bio Oil</i> dengan Variasi Ni	Volume Piknometer (mL)	Berat Piknometer (gr)	Berat Piknometer + <i>BioOil</i> (gr)	$\rho$ (gr/mL)
Simplo	Tanpa Katalis	10	15,8744	25,6141	0,97
	Zeolit		15,8277	25,4062	0,95
	Zeolit + Ni 1,5%		15,8265	25,4475	0,96
	Zeolit + Ni 3%		15,8290	25,7646	0,99
Duplo	Tanpa Katalis	10	16,0826	25,8240	0,97
	Zeolit		16,0906	25,3702	0,92
	Zeolit + Ni 1,5%		16,0812	25,7226	0,96
	Zeolit + Ni 3%		16,0807	25,9817	0,99

## 3. Viskositas

## a. Analisis Data

$$\eta_{Bio\ Oil} = \frac{\eta_{Bio\ Oil} \times t_{Bio\ Oil} \times \rho_{Air}}{\rho_{Bio\ Oil} \times t_{Air}}$$

b. Nilai Viskositas *Bio Oil*

Sampel	<i>Bio Oil</i> dengan Variasi Ni	$\rho_{Bio\ Oil}$ (gr/mL)	$\rho_{Air}$ (gr/mL)	$\eta_{Air}$ (Poise)	t Air (sekon)	t <i>Bio Oil</i> (sekon)	Viskositas (Poise)
Simplo	Tanpa Katalis	0,97	1	1,009	0,7	08,66	12,10
	Zeolit	0,95	1	1,009	0,7	08,47	11,84
	Zeolit + Ni 1,5%	0,96	1	1,009	0,7	08,35	11,43
	Zeolit + Ni 3%	0,99	1	1,009	0,7	08,08	11,06
							10,62
Duplo	Tanpa Katalis	0,97	1	1,009	0,7	10,87	15,04
	Zeolit	0,92	1	1,009	0,7	09,73	13,88
	Zeolit + Ni 1,5%	0,96	1	1,009	0,7	09,22	13,15
	Zeolit + Ni 3%	0,99	1	1,009	0,7	08,02	10,86
							08,07

## 4. Pengukuran pH

Sampel	<i>Bio Oil dengan Variasi Katalis</i>			
	Tanpa Katalis	Zeolit	Zeolit + Ni 1,5%	Zeolit + Ni 3%
Simplo	3,3	3,8	3,6	3,2
Duplo	3,4	3,3	3,7	3,7

5. Senyawa *Bio Oil* Limbah Batang Ketela Pohona. *Bio Oil* Tanpa Katalis

Nomor Puncak	Komponen Kimia	% Area
1.	Cyclotetrasiloxane, octamethyl-	0,77
2.	E-11,13-Tetradecadien-1-ol	1,44
3.	Undecane	0,55
4.	CYCLOPENTASILOXANE, DECAMETHYL-	1,11
5.	1,1-Cyclopropanedimethanol, 2-methyl-.alpha.-phenyl-	0,59
6.	1-Dodecene	2,62
7.	BENZENE, 1,4-DIMETHOXY-	0,89
8.	Dodecane	1,51
9.	BENZENE, (2-DECYLDODECYL)-	0,77
10.	EICOSANOIC ACID, 2-PHENYL-1,3-DIOXAN-5-YL ESTER	1,00
11.	GUAIACOL, 4-ETHYL-	1,42
12.	2-Methyl-1-dodecene	0,94
13.	1-DODECANOL	4,53
14.	Cyclohexasiloxane, dodecamethyl-	2,26
15.	TRIDECANE	2,20
16.	5-Hydroxy-2-methylthiopyrimidine	0,77
17.	2-Thiopheneacetic acid, 6-ethyl-3-octyl ester	1,10
18.	PHENOL, 2-METHOXY-4-(1-PROPENYL)-	1,24
19.	2-Methyl-n-1-tridecene	0,73
20.	1-Pentadecene	2,56
21.	TETRADECANE	1,71

22.	Acetic acid, chloro-, hexadecyl ester	0,91
23.	ETHANOL, 2-(DODECYLOXY)-	0,87
24.	Cycloheptasiloxane, tetradecamethyl-	1,66
25.	Tetradecane, 2,6,10-trimethyl-	0,63
26.	CYCLOPENTANE, 3-HEXYL-1,1-DIMETHYL-	0,67
27.	1-Pentadecene	2,52
28.	PENTADECANE	1,88
29.	DECANE, 1,1'-OXYBIS-	1,38
30.	2-Ethyl-1-dodecanol	0,64
31.	TETRADECANE	0,52
32.	Pentadecane, 3-methyl-	0,51
33.	1-Heptadecene	1,61
34.	Hexadecane	1,49
35.	2-Methyl-1-octadecene	0,52
36.	1-Heptadecene	1,39
37.	Heptadecane	2,13
38.	HEXADECANAL	0,68
39.	Hexadecane	1,01
40.	CYCLONONASILOXANE, OCTADECAMETHYL-	0,70
41.	Cycloundecane, 1,1,2-trimethyl-	0,89
42.	1-Nonadecene	1,33
43.	OCTADECANE	1,74
44.	1-Nonadecene	0,82
45.	Nonadecane	1,33
46.	HEXADECANOIC ACID, METHYL ESTER	1,36
47.	1-Nonadecene	0,77
48.	EICOSANE	0,95
49.	9-Hexacosene	0,62
50.	17-Pentatriacontene	2,37
51.	Eicosane	0,63
52.	Heneicosane	0,52
53.	Tridecane, 4-cyclohexyl	0,52
54.	Nonacosane	0,53
55.	Dodecane, 2-cyclohexyl-	0,51

56.	Triacontane, 1-bromo-	0,60
57.	2-Benzoyloxy-1,1,10-trimethyl-6,9-epidioxydecalin	1,06
58.	TETRACONTANE	1,06
59.	PENTATRIACONTANE	2,65
60.	03027205002 FLAVONE 4'-OH,5-OH,7-DI-O-GLUCOSIDE	0,95
61.	TETRATETRACONTANE	1,55
62.	ISOTIRUCALLENE	1,86
63.	Baccharane	1,93
64.	TETRACONTANE	4,04
65.	4A,7,7,10A-TETRAMETHYL-DODECAHYDRO-BENZO[F]CHROMEN-3-OL	1,24
66.	Tetracontane	3,32
67.	4a,7,7,10a-Tetramethyldodecahydrobenzo[f]chromen-3-ol	6,04
68.	Tetracontane	1,58
69.	15-Isobutyl-(13.alpha.H)-isocopalane-	3,05
70.	TETRACONTANE	1,73

b. *Bio Oil* dengan Penambahan Katalis Ni + Zeolit 0%

Nomor Puncak	Komponen Kimia	% Area
1.	BENZENE, (3,3-DIMETHYLBUTYL)-	0,29
2.	CYCLOTETRASILOXANE, OCTAMETHYL-	1,64
3.	1-Decene	0,47
4.	DECANE	0,54
5.	E-11,13-Tetradecadien-1-ol	1,87
6.	Undecane	0,57
7.	CYCLOPENTASILOXANE, DECAMETHYL-	0,45
8.	Cyclopentasiloxane, decamethyl-	1,81
9.	1-DODECANOL	0,54
10.	1-DODECENE	3,48
11.	3,6-Nonadecadione	1,65
12.	Dodecane	2,55
13.	7-CHLORO-1,3-DIHYDRO-5-PHENYL-2H-1,4-DIBENZODIAZEPIN-2-ONE TMS DE	0,81
14.	CYCLOPROPANE, TRIMETHYL(2-METHYL-1-PROPENYLIDENE)-	0,94

15.	GUAIACOL, 4-ETHYL-	1,38
16.	2-Methyl-1-dodecene	0,53
17.	1-Dodecanol	4,86
18.	CYCLOHEXASILOXANE, DODECAMETHYL-	3,69
19.	TRIDECANE	2,11
20.	NAPHTHALENE, 2-METHYL-	0,70
21.	(1-BUTYLNONYL)CYCLOHEXANE	0,43
22.	2-Thiopheneacetic acid, dodecyl ester	0,84
23.	PHENOL, 2-METHOXY-4-(2-PROPENYL)-	1,54
24.	Octanoic acid, 3,7-dimethyl-, 2,2,3,3,4,4,5,5,6,6,7,7-dodecafluoroheptyl ester	0,92
25.	Phenol, 2-methoxy-4-propyl-	1,09
26.	1-HEPTENE, 2,6-DIMETHYL-	0,52
27.	1-Tridecene	2,96
28.	TETRADECANE	2,75
29.	Cycloheptasiloxane, tetradecamethyl-	2,10
30.	2-Methyl-1-tetradecene	0,76
31.	1-Pentadecene	3,24
32.	Pentadecane	2,36
33.	DECANE, 1,1'-OXYBIS-	0,73
34.	Octacosane	0,50
35.	Cyclopentane, 3-hexyl-1,1-dimethyl-	0,58
36.	1-Heptadecene	2,11
37.	Hexadecane	2,16
38.	Cyclooctasiloxane, hexadecamethyl-	0,91
39.	(1-PROPYLDECYL)CYCLOHEXANE	0,53
40.	Benzeneacetic acid, 1-cyclopentylethyl ester	0,46
41.	2-Methyl-1-octadecene	0,54
42.	1-Heptadecene	1,67
43.	HEPTADECANE	2,57
44.	Cyclotetradecane	0,31
45.	1-DODECANOL, 3,7,11-TRIMETHYL-	0,63
46.	NONADECANE	0,34
47.	2-Hexyl-1-octanol	0,32
48.	PENTADECANE, 8-METHYLENE-	0,38



49.	1-OCTADECENE	1,34
50.	OCTADECANE	2,09
51.	1-Nonadecene	1,23
52.	Heneicosane	2,08
53.	HEXADECANOIC ACID, METHYL ESTER	1,55
54.	1-OCTADECENE	0,97
55.	EICOSANE	1,38
56.	9-Hexacosene	0,82
57.	NONADECANE	2,20
58.	OCTADECANOIC ACID, METHYL ESTER	0,71
59.	1-Nonadecene	0,50
60.	DOCOSANE	1,00
61.	DOCOSANE	0,86
62.	Tetracosane	0,62
63.	HEXACOSANE	0,43
64.	TETRATRIACONTANE	1,07
65.	Pentatriacontane	1,84
66.	3-OXOALLOBETULANE	1,39
67.	4A,7,7,10A-TETRAMETHYL-DODECAHYDRO- BENZO[F]CHROMEN-3-OL	1,83
68.	Tetracontane	4,54
69.	Baccharane	4,66
70.	TETRACONTANE	1,76

---

**LAMPIRAN III**  
**DOKUMENTASI PENELITIAN**

**A. Preparasi Sampel Limbah Batang Ketela Pohon (*Manihot utilissima*)**



Sampel dikeringkan



Diubah menjadi ukuran yang lebih kecil



Serbuk sampel ukuran 40 mesh

**B. Analisis Kadar Lignoselulosa**



Serbuk sampel



Direfluks



Dinetralkan



Ditimbang bobot konstan



Dikeringkan dalam oven

### C. Pembuatan Katalis Zeolit



#### D. Proses Pirolisis



Alat Pirolisis



*Bio Oil*

#### E. Karakterisasi *Bio Oil*



Penentuan rendemen



Penentuan densitas



Penentuan viskositas



Penentuan pH

## BIOGRAFI PENULIS



Fatimah Arif, lahir di Bulukumba tanggal 17 Juli 1997 merupakan putri sulung dari pasangan suami istri Arifuddin dan Suderaeni, oleh teman-temannya ia akrab disapa Fatimah. Ia memiliki 1 orang adik perempuan yang bernama Faika Arif dan 1 orang adik laki-laki yang bernama Farid Arif. Ia dan keluarga menetap di Bontomacinna Kec. Gantarang, Kab. Bulukumba.

### **Pendidikan formal yang pernah diikuti yaitu:**

- Memasuki jenjang pendidikan taman kanak-kanak di TK An-Najiyah tahun 2001 sampai 2003.
- Melanjutkan pendidikan dasar di SD Negeri 203 Bontomacinna tahun 2003 dan tamat tahun 2009.
- Melanjutkan pendidikan menengah pertama di MTsN Gantarang pada tahun 2009 dan tamat pada tahun 2012.
- Mengenyam pendidikan tingkat atas di SMAN 8 Bulukumba pada tahun 2012 dan tamat pada tahun 2015.
- Terdaftar sebagai mahasiswa di Fakultas Sains dan Teknologi program studi Kimia Universitas Islam Negeri (UIN) Alauddin Makassar program Strata Satu (S1) Tahun 2015 dan lulus tahun 2019.