

**PENGARUH DESAIN BAHAN AJAR BAHASA ARAB (*KITĀBAH*)  
TERHADAP *MAHĀRAH AL-KITĀBAH*  
(Studi Eksperimen pada Peserta Didik Kelas X MAN 1 Parepare)**



**Tesis**

Diajukan untuk Memenuhi Salah Satu Syarat Memperoleh  
Gelar Magister dalam Bidang Pendidikan Bahasa Arab pada  
Pascasarjana UIN Alauddin Makassar

**Oleh:**

**SUSILAWATI**

**NIM: 80100213180**

**ALAUDDIN**  
**MAKASSAR**

**PASCASARJANA**

**UNIVERSITAS ISLAM NEGERI ALAUDDIN MAKASSAR**

**2016**

## PERNYATAAN KEASLIAN TESIS

Mahasiswa yang bertanda tangan di bawah ini

Nama : SUSILAWATI  
NIM : 80100213180  
Tempat/ Tgl.Lahir : Menro, 01 Juli 1990  
Konsentrasi : Pendidikan Bahasa Arab  
Program : Magister  
Judul : Pengaruh Desain Bahan Ajar Bahasa Arab (*Kitābah*)  
terhadap *Mahārah al-Kitābah* (Studi Eksperimen pada  
Peserta Didik Kelas X MAN 1 Parepare)

Menyatakan dengan sesungguhnya dan penuh kesadaran bahwa tesis ini benar adalah hasil karya saya sendiri. Jika dikemudian hari terbukti bahwa ini merupakan duplikat, tiruan, plagiat, atau dibuat oleh orang lain, sebagian atau seluruhnya, maka tesis dan gelar yang diperoleh karenanya batal demi hukum.

UNIVERSITAS ISLAM NEGERI

ALAUDDIN  
M A K A S S A R

Makassar, 9 Februari 2016

Yang Menyatakan

**SUSILAWATI**  
**NIM.801002013180**

## PENGESAHAN TESIS

Tesis dengan judul “**Pengaruh Desain Bahan Ajar Bahasa Arab (*Kitābah*) terhadap *Mahārah al-Kitābah* (Studi Eksperimen Pada Peserta Didik Kelas X MAN 1 Parepare)**” yang disusun oleh Saudari **Susilawati**, NIM: **80100213180**, telah diujikan dan dipertahankan dalam Sidang Ujian Munaqasyah yang diselenggarakan pada hari Kamis, 28 Januari 2016 M bertepatan dengan tanggal 18 Rab‘iul Šani 1437 H, dinyatakan telah dapat diterima sebagai salah satu syarat untuk memperoleh gelar Magister dalam bidang **Pendidikan Bahasa Arab** pada Pascasarjana UIN Alauddin Makassar.

### PROMOTOR:

1. Prof. Dr. H. Sabaruddin Garancang, M.A. (.....)

### KOPROMOTOR:

1. Dr. Hj. Amrah Kasim, M.A. (.....)

### PENGUJI:

1. Dr. Munir, M.Ag. (.....)

2. Dr. H. Syahrudin Usman, M.Pd. (.....)

3. Prof. Dr. H. Sabaruddin Garancang, M.A. (.....)

4. Dr. Hj. Amrah Kasim, M.A. (.....)

Makassar, Februari 2016

Diketahui oleh:

Direktur Pascasarjana

UIN Alauddin Makassar,

**Prof. Dr. H. Ali Parman, M.Ag.**

**NIP. 19591231 198203 1 059**

## KATA PENGANTAR

بِسْمِ اللَّهِ الرَّحْمَنِ الرَّحِيمِ

الحمد لله رب العالمين والصلاة والسلام على أشرف الأنبياء والمرسلين سيدنا محمد وعلى اله وأصحابه  
أجمعين ومن تبعه بإحسان إلى يوم الدين. أما بعد

Puji syukur peneliti panjatkan kehadiran Allah swt. Zat yang mengajari manusia apa yang ada di langit dan di bumi dengan perantaraan qalam. Allah swt. memerintahkan malaikat dan manusia untuk menulis segala yang terjadi dalam kehidupan ini. Dia-lah yang memberikan kekuatan pada fikiran kepada penulis sehingga mampu menyelesaikan tulisan ini sebagai salah satu syarat untuk menyelesaikan studi dan memperoleh gelar “Magister Pendidikan Islam pada Pasca Sarjana Universitas Islam Negeri (UIN) Alauddin Makassar.

Salawat serta salam peneliti kirimkan kepada Baginda Rasulullah saw., sosok tauladan bagi alam seluruh makhluk ciptaan Sang *khāliq*. Nabi yang tak kenal lelah dalam memperjuangkan kalimat tauhid, sebagai pendahulu umat Islam yang kini hanya dapat dikenal melalui tulisan para sahabat Rasulullah Muhammad saw. yang membuktikan bahwa tulisan sangat penting dalam peradaban manusia.

Penulis haturkan sembah sujud sebagai tanda ucapan terima kasih kepada kedua orang tua penulis yaitu Ayahanda tercinta Muharram dan Ibunda tersayang Timang yang senantiasa menyayangi, mencintai, mengasihi serta tak pernah bosan mengirimkan do’a tulus buat peneliti sehingga mendapat kemudahan dalam menyelesaikan tugas akademik tepat pada waktunya.

Penulis telah menerima banyak bimbingan dan bantuan dari bapak Prof. Dr. H. Sabaruddin Garancang, M.Ag. dan Ibu Dr. Hj. Amrah Kasim, M.A. selaku Promotor dan Kopromotor, segala bimbingan, arahan, bantuan serta motivasi yang telah diberikan, penulis ucapkan banyak terima kasih.

Selanjutnya, penulis juga mengucapkan terimakasih kepada:

1. Bapak Prof. Dr. H. Musafir Pababbari, M.Si. sebagai Rektor UIN Alauddin Makassar, Prof. Dr. Mardan, M.Ag., Prof. Dr. H. Lomba Sultan, MA., Prof. Hj. Siti Aisyah Karah, M.A., P.hD., Prof. Hamdan Juhannis, P.hD. selaku Wakil Rektor I, II, III, dan IV yang telah bekerja keras mengelola pendidikan di UIN Alauddin Makassar.
2. Bapak Prof. Dr. H. Ali Parman, M.A. sebagai Direktur beserta Prof. Dr. Achmad Abu Bakar, M.Ag., Dr. H. Kamaluddin Abunawas, M.Ag., Dr. Hj. Muliati Amin, M.Ag., Sebagai Asisten Direktur I, II, dan III Pasca Sarjana UIN Alauddin Makassar.
3. Bapak Dr. Munir, M.Ag. dan Dr. H. Syahrudin Usman, M.Pd. selaku Penguji utama, atas segala bimbingan dan arahan yang telah diberikan.
4. Ibu Dr. Hj. Amrah Kasim, M.A. selaku Ketua Jurusan Pendidikan Bahasa Arab Pasca Sarjana UIN Alauddin Makassar.
5. Para dosen UIN Alauddin Makassar yang telah meluangkan waktu mereka dalam mendidik peneliti selama dalam proses pendidikan.
6. Gubernur Sulawesi Selatan yang telah memberikan bantuan berupa beasiswa penyelesaian studi Magister melalui Kantor Wilayah Pendidikan Nasional Provinsi Sulawesi Selatan beserta para Pimpinan dan Pegawai Kanwil Sulsel.
7. Ibu Dra. Hj. Martina selaku Kepala MAN 1 Parepare, Bapak Umar, S.Ag. selaku Guru bidang studi bahasa Arab beserta para guru dan staf MAN 1 Parepare yang telah membekali penulis berupa ilmu pengetahuan dan bantuan dalam penyelesaian Tesis ini.

8. Kepala Perpustakaan Universitas dan Pascasarjana UIN Alauddin Makassar beserta seluruh staf yang telah memberikan pelayanan kepada penulis selama menjalani studi di UIN Alauddin Makassar, terutama dalam penulisan Tesis ini.
  9. Teman-teman seperjuangan Pascasarjana, sahabat-sahabat gelombang II tahun 2013, dan terkhusus Jurusan Pendidikan Bahasa Arab terima kasih atas bantuan serta motivasinya.
  10. Seluruh keluarga dan kerabat yang telah memberikan bantuan serta dukungan spirit dan masukan selama masa studi. Semoga Allah swt. berkenan menilai segala kebajikan sebagai amal jariah dan memberikan rahmat dan pahala-Nya.
- Akhirnya penulis mengharapkan kiranya pembaca berkenan memberikan kritik dan saran demi kesempurnaan Tesis ini.

Makassar, 9 Februari 2016

SUSILAWATI

NIM. 80100213180

UNIVERSITAS ISLAM NEGERI  
**ALAUDDIN**  
M A K A S S A R

## DAFTAR ISI

JUDUL .....	i
PERNYATAAN KEASLIAN TESIS .....	ii
PENGESAHAN TESIS .....	iii
KATA PENGANTAR .....	iv
DAFTAR ISI .....	vii
DAFTAR TABEL .....	ix
DAFTAR GAMBAR .....	xi
DAFTAR LAMPIRAN .....	xii
PEDOMAN TRANSLITERASI .....	xiii
ABSTRAK BAHASA INDONESIA .....	xix
ABSTRAK BAHASA ARAB.....	xx
ABSTRAK BAHASA INGGRIS.....	xxi
<b>BAB I. PENDAHULUAN .....</b>	<b>1-14</b>
A. Latar Belakang Masalah .....	1
B. Rumusan Masalah .....	7
C. Variabel Penelitian dan Definisi Operasional .....	7
D. Kajian Penelitian Terdahulu .....	9
E. Hipotesis .....	11
F. Tujuan dan Kegunaan Penelitian .....	13
G. Garis Besar Isi .....	14
<b>BAB II. KAJIAN TEORI .....</b>	<b>15-50</b>
<b>A. Desain Pembelajaran Bahasa Arab .....</b>	<b>15</b>
1. Pengertian Bahan Ajar .....	15
2. Desain Bahan Ajar .....	20
3. Pengembangan Desain Bahan Ajar .....	21
<b>B. Keterampilan Berbahasa Arab .....</b>	<b>30</b>
1. Keterampilan Berbahasa Arab .....	30
2. <i>Mahārah al-Kitābah</i> .....	30
3. Ajaran al-Qur'an tentang Pentingnya Menulis .....	32
4. Masalah dalam Menulis .....	35
5. Tujuan Pembelajaran <i>Kitābah</i> .....	36

6. Tahapan Pembelajaran <i>Kitābah</i> .....	38
<b>C. Kerangka Pikir</b> .....	<b>48</b>
<b>BAB III. METODOLOGI PENELITIAN</b> .....	<b>51-60</b>
A. Jenis Penelitian.....	51
B. Pendekatan Penelitian .....	52
C. Populasi dan Sampel .....	54
D. Metode Pengumpulan Data .....	56
E. Instrumen Pengumpulan Data .....	57
F. Teknik Analisis Data .....	58
<b>BAB IV. HASIL PENELITIAN DAN PEMBAHASAN</b> .....	<b>61-115</b>
A. Gambaran Umum Lokasi Penelitian .....	61
B. Desain Bahan Ajar Bahasa Arab ( <i>Kitābah</i> ) .....	63
C. Kemampuan <i>Mahārah al-Kitābah</i> Peserta Didik tanpa Penerapan Desain Pembelajaran Bahasa Arab ( <i>Kitābah</i> ).....	93
D. Kemampuan <i>Mahārah al-Kitābah</i> Peserta Didik dengan Menggunakan Desain Pembelajaran Bahasa Arab ( <i>Kitābah</i> ).....	96
E. Efektivitas Penerapan Desain Pembelajaran Bahan Ajar ( <i>Kitābah</i> ) terhadap <i>Mahārah Kitābah</i> .....	100
<b>BAB V. PENUTUP</b> .....	<b>116-118</b>
A. Kesimpulan .....	116
B. Rekomendasi .....	117
<b>DAFTAR PUSTAKA</b> .....	<b>119</b>
<b>LAMPIRAN-LAMPIRAN</b> .....	
<b>DAFTAR RIWAYAT HIDUP</b> .....	



## DAFTAR TABEL

No. Tabel	Judul Tabel	Halaman
2.1	Kriteria Penentuan Bahan Ajar	19
3.1	Keadaan Populasi Penelitian	55
3.2	Keadaan Sampel Penelitian	56
4.1	Data Peserta Didik MAN 1 Parepare	62
4.2	Materi Bab 1 (Huruf Hijaiyyah)	65
4.3	Materi Bab 1 (Tata Cara Penulisan Huruf Hijaiyyah)	66
4.4	Materi Bab 1 (Bentuk HurufHijaiyyah Berdasarkan Posisinya)	67
4.5	Materi Bab 1 (Penulisan Huruf Hijaiyyah yang Bersambung Menjadi Satu Kata)	68
4.6	Tadribat Bab 1.1	71
4.7	Tadribat Bab 1.2	71
4.8	Tadribat Bab 1.3	72
4.9	Jumlah Ismiyyah	88
4.10	Kriteria Nilai Hasil <i>pretest</i> dan <i>posttest</i>	94
4.11	Persen Rata-rata Skor <i>Pre Test</i> Kelompok Kontrol Peserta Didik Kelas X <sub>1</sub> MAN 1 Parepare	95
4.12	Persen Rata-rata Skor <i>Post Test</i> Kelompok Kontrol Peserta Didik Kelas X <sub>1</sub> MAN 1 Parepare	96
4.13	Persen Rata-rata Skor <i>Pre Test</i> Kelompok Eksperimen Peserta Didik Kelas X <sub>4</sub> MAN 1 Parepare	97
4.14	Persen Rata-rata Skor <i>Post Test</i> Kelompok Eksperimen Peserta Didik Kelas X <sub>1</sub> MAN 1 Parepare	98
4.15	Persen Skor <i>Pretest</i> Kelompok Kontrol dan Eksperimen	99
4.16	Persen Skor <i>Posttest</i> Kelompok Kontrol dan Eksperimen	100
4.17	Data Perolehan Nilai <i>Pretest</i> Kelompok Kontrol dan Kelompok Eksperimen	101

4.18	Data Perolehan Nilai <i>Posttest</i> Kelompok Kontrol dan Kelompok Eksperimen	103
4.19	Selisih Nilai <i>pretest-posttest</i> pada kelompok kontrol dan kelompok Eksperimen	105
4.20	Hubungan Nilai Tes Akhir Dengan Menggunakan T-Tes Untuk Kedua Kelompok	107
4.21	Nilai Rata-rata dan Standar Deviasi Kelompok Eksperimen dan Kelompok Kontrol	110
4.22	Hasil Observasi Peserta Didik dalam Peningkatan <i>Mahārah al-Kitābah</i> dengan Menggunakan Bahan Ajar yang diujicobakan	111
4.23	Perolehan Skor Aktivitas Peserta Didik Dalam Pembelajaran Bahasa Arab	113

## DAFTAR GAMBAR

No. Gambar	Judul Gambar	Hal
1.1	Reseptif dan Produktif Keterampilan Bahasa Arab	4
1.2	Hubungan Variabel Dependen- Independen	9
2.1	Hubungan antara Tujuan, Materi, dan Penilaian	23
2.2	Komponen Pokok (Kemp, Morisson, dan Ross)	23
2.3	Kerangka Pikir	49
3.1	True Experimental Pretest-Posttest Control Group Design	52
4.1	Fasilitas di Sekolah	81

## DAFTAR LAMPIRAN

No.	Judul lampiran
1.	Soal <i>Pretest</i>
2.	<i>Soal Posttest</i>
3.	Lembar Observasi
4.	Rencana Pelaksanaan Pembelajaran (RPP) BAB I
5.	Rencana Pelaksanaan Pembelajaran (RPP) BAB II
6.	Rencana Pelaksanaan Pembelajaran (RPP) BAB III
7.	Rencana Pelaksanaan Pembelajaran (RPP) BAB IV
8.	Tabel Nilai-nilai dalam Distribusi t
9.	Surat Permohonan Izin Melaksanakan Penelitian
10.	Surat Izin Penelitian dari BKPM Provinsi Sulawesi Selatan
11.	Surat Izin Penelitian dari KESBANGPOL Kota Parepare
12.	Surat Keterangan Penelitian

## PEDOMAN TRANSLITERASI ARAB-LATIN DAN SINGKATAN

### A. *Transliterasi Arab-Latin*

Daftar huruf bahasa Arab dan transliterasinya ke dalam huruf Latin dapat dilihat pada tabel berikut:

#### 1. Konsonan

Huruf Arab	Nama	Huruf Latin	Nama
ا	alif	tidak dilambangkan	tidak dilambangkan
ب	ba	b	be
ت	ta	t	te
ث	ša	š	es (dengan titik di atas)
ج	jim	j	je
ح	ḥa	ḥ	ha (dengan titik di bawah)
خ	kha	kh	ka dan ha
د	dal	d	de
ذ	žal	ž	zet (dengan titik di atas)
ر	ra	r	er
ز	zai	z	zet
س	sin	s	es
ش	syin	sy	es dan ye
ص	šad	š	es (dengan titik di bawah)
ض	ḍad	ḍ	de (dengan titik di bawah)
ط	ṭa	ṭ	te (dengan titik di bawah)
ظ	žā	ž	zet (dengan titik di bawah)
ع	‘ain	‘	apostrof terbalik
غ	gain	g	ge
ف	fa	f	ef
ق	qaf	q	qi
ك	kaf	k	ka
ل	lam	l	el
م	mim	m	em
ن	nun	n	en
و	wau	w	we
ه	ha	h	ha
ء	hamzah	’	apostrof
ی	ya	y	Ye



Contoh:

مَاتَ : *māta*

رَمَى : *ramā*

قِيلَ : *qīla*

يَمُوتُ : *yamūtu*

#### 4. *Tā' marbūṭah*

Transliterasi untuk *tā' marbūṭah* ada dua, yaitu: *tā' marbūṭah* yang hidup atau mendapat harakat *fathah*, *kasrah*, dan *ḍammah*, transliterasinya adalah [t]. Sedangkan *tā' marbūṭah* yang mati atau mendapat harakat sukun, transliterasinya adalah [h].

Kalau pada kata yang berakhir dengan *tā' marbūṭah* diikuti oleh kata yang menggunakan kata sandang *al-* serta bacaan kedua kata itu terpisah, maka *tā' marbūṭah* itu ditransliterasikan dengan ha (h).

Contoh:

رَوْضَةُ الْأَطْفَالِ : *rauḍah al-aṭfāl*

الْمَدِينَةُ الْفَاضِلَةُ : *al-madīnah al-fāḍilah*

الْحِكْمَةُ : *al-ḥikmah*

#### 5. *Syaddah (Tasydīd)*

*Syaddah* atau *tasydīd* yang dalam sistem tulisan Arab dilambangkan dengan sebuah tanda *tasydīd* ( ˆ ), dalam transliterasi ini dilambangkan dengan perulangan huruf (konsonan ganda) yang diberi tanda *syaddah*.

Contoh:

رَبَّنَا : *rabbānā*

نَجَّيْنَا : *najjainā*

الْحَقُّ : *al-ḥaqq*

نُعِمْ : *nu'ima*

عَدُوٌّ : *'aduwwun*

Jika huruf *ع* ber-*tasydid* di akhir sebuah kata dan didahului oleh huruf *kasrah* ( ِ ), maka ia ditransliterasi seperti huruf *maddah* menjadi *ī*.

Contoh:

عَلِيٌّ : 'Alī (bukan 'Aliyy atau 'Aly)

عَرَبِيٌّ : 'Arabī (bukan 'Arabiyy atau 'Araby)

## 6. Kata Sandang

Kata sandang dalam sistem tulisan Arab dilambangkan dengan huruf ال (*alif lam ma'arifah*). Dalam pedoman transliterasi ini, kata sandang ditransliterasi seperti biasa, al-, baik ketika ia diikuti oleh huruf *syamsiyah* maupun huruf *qamariyah*. Kata sandang tidak mengikuti bunyi huruf langsung yang mengikutinya. Kata sandang ditulis terpisah dari kata yang mengikutinya dan dihubungkan dengan garis mendatar (-).

Contoh:

الشَّمْسُ : *al-syamsu* (bukan *asy-syamsu*)  
 الزَّلْزَلَةُ : *al-zalزالah* (*az-zalزالah*)  
 الْفَلْسَفَةُ : *al-falsafah*  
 الْبِلَادُ : *al-bilādu*

## 7. Hamzah

Aturan transliterasi huruf hamzah menjadi apostrof (') hanya berlaku bagi hamzah yang terletak di tengah dan akhir kata. Namun, bila hamzah terletak di awal kata, ia tidak dilambangkan, karena dalam tulisan Arab ia berupa alif.

Contoh:

تَأْمُرُونَ : *ta'murūna*  
 النَّوْعُ : *al-nau'*  
 شَيْءٌ : *syai'un*  
 أُمِرْتُ : *umirtu*

## 8. Penulisan Kata Arab yang Lazim Digunakan dalam Bahasa Indonesia

Kata, istilah atau kalimat Arab yang ditransliterasi adalah kata, istilah atau kalimat yang belum dibakukan dalam bahasa Indonesia. Kata, istilah atau kalimat yang sudah lazim dan menjadi bagian dari perbendaharaan bahasa Indonesia, atau sering ditulis dalam tulisan bahasa Indonesia, atau lazim digunakan dalam dunia akademik tertentu, tidak lagi ditulis menurut cara transliterasi di atas. Misalnya, kata al-Qur'an (dari *al-Qur'ān*), alhamdulillah, dan munaqasyah. Namun, bila kata-kata tersebut menjadi bagian dari satu rangkaian teks Arab, maka harus ditransliterasi secara utuh. Contoh:

*Fī Zilāl al-Qur'ān*  
*Al-Sunnah qabl al-tadwīn*



### 9. *Lafz al-Jalālah* (الله)

Kata “Allah” yang didahului partikel seperti huruf *jarr* dan huruf lainnya atau berkedudukan sebagai *muḍāf ilaih* (frasa nominal), ditransliterasi tanpa huruf hamzah.

Contoh:

بِاللّٰهِ دِيْنُ اللّٰهِ *dīnullāh billāh*

Adapun *tā’ marbūṭah* di akhir kata yang disandarkan kepada *lafz al-jalālah*, ditransliterasi dengan huruf [t]. Contoh:

هُم فِي رَحْمَةِ اللّٰهِ *hum fī raḥmatillāh*

### 10. *Huruf Kapital*

Walau sistem tulisan Arab tidak mengenal huruf kapital (*All Caps*), dalam transliterasinya huruf-huruf tersebut dikenai ketentuan tentang penggunaan huruf kapital berdasarkan pedoman ejaan Bahasa Indonesia yang berlaku (EYD). Huruf kapital, misalnya, digunakan untuk menuliskan huruf awal nama diri (orang, tempat, bulan) dan huruf pertama pada permulaan kalimat. Bila nama diri didahului oleh kata sandang (al-), maka yang ditulis dengan huruf kapital tetap huruf awal nama diri tersebut, bukan huruf awal kata sandangnya. Jika terletak pada awal kalimat, maka huruf A dari kata sandang tersebut menggunakan huruf kapital (Al-). Ketentuan yang sama juga berlaku untuk huruf awal dari judul referensi yang didahului oleh kata sandang al-, baik ketika ia ditulis dalam teks maupun dalam catatan rujukan (CK, DP, CDK, dan DR). Contoh:

Wa mā Muḥammadun illā rasūl

Inna awwala baitin wuḍi‘a linnāsi lallaḏī bi Bakkata mubārakan

Syahru Ramaḏān al-laḏī unzila fīh al-Qur‘ān

Naṣīr al-Dīn al-Ṭūsī

Abū Naṣr al-Farābī

Al-Gazālī

Al-Munqīz min al-Dalāl

Jika nama resmi seseorang menggunakan kata Ibnu (anak dari) dan Abū (bapak dari) sebagai nama kedua terakhirnya, maka kedua nama terakhir itu harus disebutkan sebagai nama akhir dalam daftar pustaka atau daftar referensi. Contoh:

Abū al-Walīd Muḥammad ibn Rusyd, ditulis menjadi: Ibnu Rusyd, Abū al-Walīd Muḥammad (bukan: Rusyd, Abū al-Walīd Muḥammad Ibnu)

Naṣr Ḥāmid Abū Zaīd, ditulis menjadi: Abū Zaīd, Naṣr Ḥāmid (bukan: Zaīd, Naṣr Ḥamīd Abū)

## B. Daftar Singkatan

Beberapa singkatan yang dibakukan adalah:

swt.	= <i>subḥānahū wa ta‘ālā</i>
saw.	= <i>ṣallallāhu ‘alaihi wa sallam</i>
a.s.	= <i>‘alaihi al-salām</i>
H	= Hijrah
M	= Masehi
SM	= Sebelum Masehi
l.	= Lahir tahun (untuk orang yang masih hidup saja)
w.	= Wafat tahun
QS .../...: 4	= QS al-Baqarah/2: 4 atau QS Āli ‘Imrān/3: 4
HR	= Hadis Riwayat
MA	= Madrasah Aliyah
MAN	= Madrasah Aliyah Negeri
KTSP	= Kurikulum Tingkat Satuan Pendidikan
K-13	= Kurikulum 2013
KI	= Kompetensi Inti
KD	= Kompetensi Dasar
TIU	= Tujuan Intruksional Umum
TIK	= Tujuan Intruksional Khusus

## تجريد البحث

الاسم : سوسيلواتي  
رقم التسجيل : ٨٠١٠٠٢٠١٣١٨٠  
التخصص : تدريس اللغة العربية  
عنوان الرسالة : تأثير تصميم مواد تعليم اللغة العربية في مهارة الكتابة (دراسة تجريبية لدى تلاميذ الصف العاشر الثانوي في مدرسة باري باري العالية الحكومية ١)

تهدف هذه الرسالة الماجستير إلى الإلمام بمستوى المهارة الكتابية لدى التلاميذ المنتظمين في المجموعة الضابطة و في المجموعة التجريبية ، والإلمام بأوجه الفرق بينهما بصدد المهارة الكتابية. واستعان هذا البحث بالمنهج الكمي الوضعي ويتمثل في الدراسة التجريبية بتصميم الشبه التجريبي و بنوع الاختبار القبلي و الاختبار البعدي لتصميم المجموعة الضابطة . و في مرحلة تحليل البيانات ، استعانت الباحثة باختبار (t) الاختبارية . و بعد ما أجري الاختبار القبلي على كلتي لمجموعتين ، ظهر أن مستوى المهارة الكتابية لدى التلاميذ المنتظمين فيهما مازالت ضعيفة جدا حيث يبدو ذلك بانظر إلى معدل نتائجهم الاختبارية ؛ إذا أن معدل المجموعة الضابطة ٤٧،٥٠ و أن معدل المجموعة التجريبية ٤٥،٢٩ . و بعد إجراء تصميم المواد التعليمية الكتابية ، قامت الباحثة بإداء الاختبار البعدي بغرض الوقوف على تأثير التصميم في تصعيد المهارة الكتابية لدى تلاميذ الصف العاشر الثانوي في مدرسة باري باري العالية الحكومية الأولى . و في النهاية ، دلت نتائج الاختبار على وجود فرق بارز بين المجموعتين ، إذ أن المجموعة الضابطة تحصل على معدل ٧٠،٥٤ و أن المجموعة التجريبية تحصل على معدل ٤٧،٧٦ . وبناء نتيجة اختبار الفروض باستخدام (t) الاختبارية ، تم العثور على (t) المحسوبة و وقدرها ٦٨ و هي أكبر من (t) الجدولية على حسب مقدار الخطأ ٥% من اختبار المجموعتين و على حسب المقدار الانحرافي  $2 - 15 = 13$  و ذلك يساوي ١٣١،٢ و هذا يدل على أن  $(H_0)$  مقبولة ، و أن  $(H_i)$  مرفوضة . فعلى هذا كله ، يبدو أن هناك ارتفاعا إيجابيا في المهارة الكتابية بفضل تطبيق تصميم المواد التعليمية اللغة العربية لدى تلاميذ مدرسة باري باري العالية الحكومية الأولى . وبما أن المواد الكتابية الموجودة في درس اللغة العربية وفق المنهاج ٢٠١٣ قليلة جدا ، فلا بد للمدرسين من إيجاد أنشطة تصميمية يراد بها تصعيد مستوى المهارة الكتابية تحقيقا للأهداف المنشودة من التربية الوطنية .

## ABSTRAK

Nama : Susilawati  
NIM : 80100213180  
Konsentrasi : Pendidikan Bahasa Arab  
Judul Tesis : Pengaruh Desain Bahan Ajar Bahasa Arab (*Kitābah*) Terhadap *Mahārah al-Kitābah*  
(Studi Eksperimen pada Peserta Didik Kelas X MAN 1 Parepare)

---

Tesis ini bertujuan untuk mengetahui kemampuan *mahārah al-kitābah* peserta didik pada kelompok kontrol dan eksperimen, serta perbedaan kemampuan *mahārah al-kitābah* kedua kelompok tersebut.

Penelitian ini menggunakan metode kuantitatif dengan corak positivistik. Adapun jenisnya adalah penelitian eksperimen dengan desain *kuasi experimental design* dengan jenis *pretest - posttest control group design*. Dalam menganalisis data, peneliti menggunakan uji t (*t-test*).

Pada *pretest* pada kedua kelompok menunjukkan bahwa kemampuan *mahārah al-kitābah* masih sangat rendah. Hal tersebut diketahui berdasarkan nilai rata-rata kelas yang diperoleh kelompok kontrol yaitu 47,50 dan kelompok eksperimen 45,29. Setelah menerapkan desain bahan ajar bahasa Arab yang terkhusus pada materi *kitābah*, maka peneliti melakukan *posttest* untuk mengetahui pengaruh desain tersebut terhadap kemampuan *mahārah al-kitābah* peserta didik kelas X MAN 1 Parepare. Hasil tes akhir menunjukkan perbedaan yang signifikan yaitu kelompok kontrol memperoleh rata-rata kelas 54,70 dan kelompok eksperimen 76,47. Berdasarkan hasil uji hipotesis dengan menggunakan *t-test*, maka diperoleh  $t_{hitung}$  68 yang lebih besar dari  $t_{tabel}$  pada taraf kesalahan 5 % uji dua pihak dan  $dk -2 = 15$  yaitu 2,131 dan menunjukkan bahwa  $H_0$  diterima dan  $H_1$  ditolak. Hal ini berarti terdapat peningkatan positif dalam penerapan desain bahan ajar bahasa Arab terhadap *mahārah al-kitābah* peserta didik kelas X MAN 1 Parepare.

Materi *kitābah* dalam buku ajar bahasa arab kurikulum 2013 sangat sedikit. Sehingga kegiatan mendesain bahan ajar dalam peningkatan *mahārah al-kitābah* sangat penting dilakukan oleh guru demi tercapainya tujuan pendidikan nasional.

# BAB I

## PENDAHULUAN

### A. *Latar Belakang Masalah*

Salah satu faktor keberhasilan kurikulum terletak pada mutu sumber pengetahuan yang berbentuk bahan Ajar. Bahan ajar terus berkembang sesuai dengan perkembangan kurikulum dan kebutuhan manusia. Dengan beragamnya sumber bahan ajar, akan mempermudah peran pendidik sebagai pembelajar dan peserta didik sebagai pelajar. Materi pembelajaran dapat diperoleh dari berbagai media yang diformat untuk itu.

Bahan ajar dalam pembelajaran bahasa Arab sesuatu yang tidak dapat dinafikan keberadaannya. Dari bahan Ajar, akan ditemukan kemana arah pembelajaran dan apa yang hendak dicapai. Kurikulum pendidikan tidak akan sempurna tanpa keberadaan bahan Ajar.

Demikian pula halnya dengan pembelajaran bahasa Arab, terkhusus pada peningkatan keterampilan berbahasa yaitu *istima'*, *qirā'ah*, *kalām*, dan *kitābah*. Dari keempat keterampilan berbahasa tersebut, *kitābah* merupakan keterampilan yang memiliki tingkat kesulitan tertinggi.

Tulisan merupakan bentuk pengibaratan yang besar yang dibuat oleh manusia, dan manusia memulai sejarah peradabannya ketika menulis sebuah tulisan. Sejarah peradaban akan hilang pada saat manusia tidak menuliskan sesuatu yang telah dipelajarinya. Sebagaimana yang dikatakan Syu'bah:

تَعَلَّمُوا الْعَرَبِيَّةَ فَإِنَّهَا تَزِيدُ بَيْنَ الْعَقْلِ

Artinya

Pelajarilah bahasa Arab karena bahasa Arab itu akan menambah (ketajaman) daya nalar.<sup>1</sup>

Seperti halnya *mahārah al-kalām*, *mahārah al-kitābah* mengandalkan kemampuan berbahasa yang bersifat aktif dan produktif. Namun dalam penggunaan bahasa sehari-hari *mahārah al-kalām* dilakukan dalam jumlah dan frekuensi yang lebih tinggi daripada *mahārah al-kitābah*. Selain frekuensinya yang tinggi, berbicara pada umumnya dilakukan secara spontan tanpa banyak kesempatan untuk memperhatikan kaidah penggunaan bahasa secara semestinya.

Hal yang berbeda terjadi pada penggunaan bahasa secara tertulis. Dalam mengungkapkan perasaan atau pikiran secara tertulis, seorang pemakai bahasa memiliki lebih banyak kesempatan untuk persiapan dan mengatur diri, baik dalam hal yang akan diungkapkan maupun cara mengungkapkannya.

Menulis merupakan salah satu dari empat keterampilan yang harus dimiliki oleh peserta didik dalam pembelajaran bahasa. Pentingnya keterampilan dalam menulis atau dalam bahasa Arab dikenal dengan *mahārah al-kitābah* dijelaskan dalam QS al-‘Alaq/ 96:3-4.

الَّذِي عَلَّمَ بِالْقَلَمِ

Terjemahnya :

Yang mengajar (manusia) dengan perantaran *kālam*.<sup>2</sup>

<sup>1</sup>Nursyirwan, *Pendekatan Humanistik Pembelajaran Bahasa Arab*, (Cet. I; Watampone: Luqman al-Hakin Press, 2014), h. 64

<sup>2</sup>Departemen Agama RI, *Al-Qur'an dan Terjemahannya*, (Cet. III; Jakarta: Penyelenggara Kitab Suci, 1985), h. 565

Ayat al-Qur'an di atas merupakan salah satu dari ayat yang pertama turun. Selain hal tersebut, ayat ini juga menguraikan tentang kesempurnaan penciptanya serta menjelaskan bahwa Allah swt. memberikan nikmat berupa pengetahuan dengan cara mengajarkan hal-hal yang belum diketahui manusia dengan perantaraan *qālam* (pena) dan itu merupakan kelebihan dan keutamaan manusia.<sup>3</sup> Kata *qālam* atau pena dalam ayat tersebut juga berarti sebuah proses pembelajaran. Maksudnya, Allah mengajarkan pengetahuan melalui proses pembelajaran.

ويقول الصول في الحصاص العربية وطرائق تدريسها ان في فضل الكتابة أيضًا :  
وبالكتابة جمع القران ، و حفظت الألسن و الآثار ، ووكدت العهود ، و أثبتت الحقوق ،  
وسيقت التواريخ، و بقيت الصكوك ، و أمن الإنسان النسيان ، و قيّدت الشّهادات.<sup>4</sup>

Al-Şauli mengutarakan beberapa keutamaan menulis yaitu sebagai berikut:

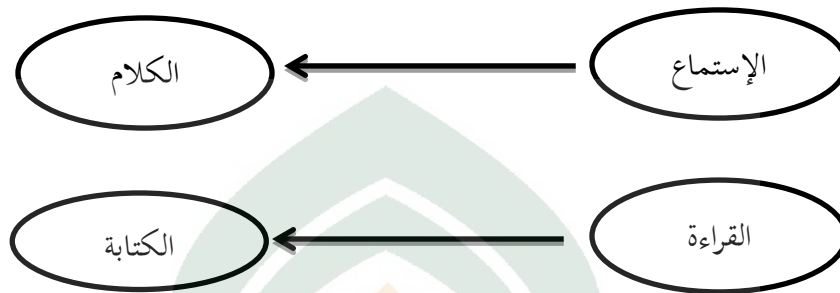
1. Al-Qur'an dihimpun melalui kumpulan tulisan-tulisan.
2. Melestarikan peninggalan.
3. Bukti-bukti diperkuat.
4. Hak-hak manusia ditetapkan dalam bentuk tulisan.
5. Melestarikan sejarah.
6. Mengekalkan dokumen.
7. Menjaga manusia dari lupa.
8. Mengikat kesaksian.

---

<sup>3</sup>Nayif Mahmud Ma'ruf, *Ḥaṣā'isu al-'Arabiyyah wa Ṭarā'iqu tadrīṣuhā*, (Beirut-Libanon: Dāru al-Nafā'is, 1991), h. 143

<sup>4</sup>Nayif Mahmud Ma'ruf, *Ḥaṣā'isu al-'Arabiyyah wa Ṭarā'iqu tadrīṣuhā*, h. 143

Perlu pula diketahui bahwa antara keterampilan berbahasa yang satu dengan yang lainnya memiliki keterkaitan yang erat. Hal tersebut dapat dilihat pada ilustrasi berikut ini:



**Gambar. 1.1: Reseptif dan Produktif keterampilan bahasa Arab**

Gambar di atas menguraikan tentang pembelajaran dalam bahasa Arab mengenai keterkaitan kemahiran yang ingin dicapai. Keterampilan menyimak dan membaca dikategorikan ke dalam keterampilan reseptif (*al-mahārah al-istiqbāliyyah*), sedangkan keterampilan berbicara dan menulis dikategorikan ke dalam keterampilan produktif (*al-mahārah al-intājiyyah*).

Pada gambar tersebut menggambarkan bahwa antara *istima‘* dengan *kalām* memiliki hubungan yang sangat erat. Semakin banyak peserta didik menyimak, maka semakin lancar pula dia dalam berkomunikasi lisan. Begitu pula halnya dengan *qirā‘ah* dan *kitābah*, semakin banyak peserta didik membaca, maka semakin lancar pula dia menulis.

Setiap keterampilan tersebut memiliki keterkaitan antara satu dengan yang lainnya. Sebab dalam memperoleh keterampilan berbahasa, pada umumnya ditempuh melalui hubungan urutan yang teratur. Mula-mula pada masa kecil seorang anak belajar menyimak bahasa kemudian berbicara. Setelah itu, ia belajar membaca



dan menulis. Keempat keterampilan itu pada dasarnya merupakan satu kesatuan atau catur tunggal (*al-arba‘ al-muttaḥid*).

Kegiatan menulis merupakan suatu keterampilan berbahasa yang digunakan untuk berkomunikasi secara tidak langsung. Artinya tidak secara langsung bertatap muka dengan orang lain, melainkan melalui media tulis.

Keterampilan menulis tidak datang tiba-tiba begitu saja, melainkan harus melalui proses latihan dan praktik yang intensif. Semakin banyak latihan dan praktik maka semakin besar pula kemungkinan peserta didik mampu dan senang akan kegiatan menulis.

Untuk meningkatkan berbagai keterampilan tersebut, maka guru bahasa Arab hendaknya pandai mengolah materi dan menggunakan suatu metode agar tujuan dari pembelajaran akan tercapai. Sebagaimana yang telah tertuang dalam Undang-Undang RI nomor 20 tahun 2003 tentang Sistem Pendidikan Nasional.

Pendidikan adalah usaha sadar dan terencana untuk mewujudkan suasana belajar dan proses pembelajaran agar peserta didik secara aktif mengembangkan potensi dirinya untuk memiliki kekuatan spiritual keagamaan, pengendalian diri, kepribadian, kecerdasan, akhlak mulia, serta keterampilan yang diperlukan dirinya, masyarakat, bangsa dan negara.<sup>5</sup>

Kutipan teks ayat UU Pendidikan Nasional No.20 tahun 2003 di atas menjelaskan bahwa pendidikan merupakan wadah bagi peserta didik untuk mengembangkan potensi yang dimilikinya.

*Kitābah* seringkali disebut juga dengan *insya’*. Kedua istilah tersebut digunakan secara bersamaan untuk menunjukkan keterampilan berbahasa dalam bentuk tulisan. Pembelajaran *kitābah*, sebagaimana keterampilan yang lain juga memiliki tingkatan. Keterampilan menulis yang paling mendasar adalah

---

<sup>5</sup>Undang-undang dan peraturan RI No. 20 Tahun 2003, Tentang system pendidikan Nasional, (Jakarta, panca usaha). h. 24.

keterampilan menuliskan huruf-huruf Arab baik secara terpisah maupun bersambung. Setelah kemampuan ini dikuasai, barulah dapat ditingkatkan pada kemampuan menyusun kalimat, menyusun paragraf, sampai akhirnya dapat membuat sebuah artikel, atau tulisan secara utuh.

Dalam pembelajaran *kitābah* di MAN 1 Parepare seringkali didapatkan kekurangan terhadap peserta didik seperti:

1. Tata cara penulisan bahasa Arab dari kanan ke kiri yang masih sering membingungkan penulis pemula.
2. Penulisan huruf-huruf Arab yang dapat disambung dan tidak dapat disambung.
3. Kemiripan beberapa huruf.

Ketiga poin penting tersebut merupakan masalah yang paling mendasar dalam pembelajaran bahasa Arab.

Selain fenomena tersebut di atas, pada madrasah tersebut juga menggunakan buku paket secara utuh tanpa menggunakan materi-materi pendamping yang materinya selaras dengan kondisi lingkungan sekolah dan kehidupan sehari-hari peserta didik.

Untuk meningkatkan *mahārah-kitābah* peserta didik, tidak terlepas dari bahan ajar yang dipergunakan oleh guru karena bahan ajar dalam pembelajaran bahasa Arab merupakan sesuatu yang tidak dapat dinafikkan keberadaannya. Dari bahan ajar tersebut akan ditemukan kemana arah pembelajaran dan apa tujuan yang akan dicapai. Maka dari itu peneliti ingin melakukan penelitian di Madrasah Aliyah Negeri 1 Parepare.

## **B. Rumusan Masalah**

Berdasarkan latar belakang masalah di atas, maka yang menjadi rumusan masalah dalam penelitian ini adalah sebagai berikut:

1. Bagaimana keterampilan menulis bahasa Arab peserta didik yang tidak diberi perlakuan desain materi pembelajaran *kitābah*?
2. Bagaimana keterampilan menulis bahasa Arab peserta didik yang diberi perlakuan dengan desain materi pembelajaran *kitābah*?
3. Apakah ada perbedaan keterampilan menulis peserta didik yang diberi perlakuan dengan desain materi pembelajaran *kitābah* dengan yang tidak diberi perlakuan?

## **C. Definisi Operasional dan Variabel Penelitian**

### 1. Definisi Operasional

Untuk menghindari kesalahpahaman serta terjadinya multi tafsir dari judul penelitian Pengaruh Desain Bahan Ajar Bahasa Arab (*Kitābah*) Terhadap *Mahārah al-Kitābah* (Studi Eksperimen Pada Peserta Didik Kelas X MAN 1 Parepare, maka penulis perlu menguraikan definisi operasional yang dimaksud oleh penulis dari beberapa istilah tersebut sebagai berikut:

#### a. Bahan Ajar bahasa Arab

Bahan ajar yang dimaksud dalam penelitian ini adalah bahan ajar pendamping yang akan disajikan dalam proses pembelajaran. Bahan ajar yang digunakan dalam proses pembelajaran di MAN 1 Parepare adalah yang bersumber dari buku *Durūsu al-Lughah al-‘Arabiyyah* pendekatan saintifik Kurikulum 2013 terbitan Kementerian Agama Republik Indonesia. Materi yang disajikan dalam buku panduan tersebut terkhusus pada materi *kitābah* yang akan dikembangkan sesuai dengan tema dan

berkaitan dengan lingkungan peserta didik. Hal ini dimaksudkan untuk meningkatkan keterampilan *kitābah* peserta didik.

#### b. Keterampilan *Kitābah*

Keterampilan *kitābah* yang akan diteliti dalam penelitian ini adalah kemampuan peserta didik mengenai tata cara penulisan huruf dengan benar, penggunaan huruf dalam kata, dan penyusunan kalimat sederhana yang sesuai dengan evaluasi Madrasah tingkat Aliyah.

Keterampilan dan pembelajaran *kitābah* yang dimaksud dalam penelitian ini adalah pembelajaran pada tingkat pemula yang termasuk dalam kategori imlak (*imlā'*).

### 2. Variabel Penelitian

Variabel penelitian adalah suatu atribut atau sifat atau nilai dari orang, objek atau kegiatan yang mempunyai variasi tertentu yang ditetapkan oleh peneliti untuk dipelajari sehingga diperoleh informasi tentang hal tersebut, kemudian ditarik kesimpulannya.<sup>6</sup> Adapun yang menjadi variabel dalam penelitian ini adalah:

#### a. Desain bahan ajar bahasa Arab (*Kitābah*) sebagai variabel independen

Sebagaimana yang dijelaskan oleh Sugiyono dalam bukunya bahwa variabel independen adalah variabel yang mempengaruhi atau yang menjadi sebab perubahannya atau timbulnya variabel dependen.<sup>7</sup> Maka dalam penelitian ini desain bahan ajar bahasa Arab sebagai variabel independen akan menjadi penyebab timbulnya perubahan pada keterampilan *kitābah* yang sebagai variabel dependen.

---

<sup>6</sup>Sugiyono, *Metode Penelitian Pendidikan Pendekatan Kuantitatif, Kualitatif, dan R&D* (Cet. XI; Bandung: Alfabeta, 2008), h. 60

<sup>7</sup>Sugiyono, *Metode Penelitian Pendidikan Pendekatan Kuantitatif, Kualitatif, dan R&D*, h.

b. *Mahārah al-kitābah* sebagai variabel dependen.

Variabel dependen merupakan variabel yang dipengaruhi atau yang menjadi akibat karena adanya variabel independen.<sup>8</sup> Jadi, *mahārah al-kitābah* sebagai variabel dependen akan menjadi akibat dari adanya desain bahan ajar bahasa Arab (*kitābah*) yang sebagai variabel independen.



Gambar 1.2. Hubungan Variabel Independen – Dependen

#### D. *Kajian Penelitian Terdahulu*

Hasil penelitian terdahulu tentang bahan ajar dan keterampilan berbahasa telah banyak dilakukan oleh akademisi termasuk keterampilan menulis. Adapun penelitian yang relevan dengan penelitian ini sebagai berikut:

1. Penelitian tesis oleh Khoiru Nida yang berjudul “Penyusunan Materi Ajar Dalam Rangka Meningkatkan Keterampilan Berbicara Mahasiswa Sekolah Tinggi Agama Islam Negeri Kediri”.<sup>9</sup> Materi ajar yang disusun oleh peneliti ini untuk meningkatkan keterampilan berbicara. Penelitian tersebut menyimpulkan bahwa materi ajar yang disusunnya berhasil meningkatkan keterampilan berbicara mahasiswa STAIN Kediri.

<sup>8</sup>Sugiyono, *Metode Penelitian Pendidikan Pendekatan Kuantitatif, Kualitatif, dan R&D*, h. 61

<sup>9</sup> Khoiru Nida, *Penyusunan Materi Ajar Dalam Rangka Meningkatkan Keterampilan Berbicara Mahasiswa Sekolah Tinggi Agama Islam Negeri Kediri*, (Tesis Sekolah Pascasarjana UIN Maulana Malik Ibrahim Malang, 2010)

2. Penelitian berjudul “Efektifitas Desain Bahan Ajar untuk Meningkatkan Kemampuan Mendengar dan Aplikasinya di Madrasah Aliyah Negeri 2 Padang”<sup>10</sup> yang dilakukan oleh Roliyandri. Penelitian ini membahas tentang efektifitas desain bahan ajar yang disusun oleh peneliti dalam meningkatkan keterampilan mendengar. Dalam bab kesimpulan, Roliyandri menyatakan bahwa desain bahan ajar sangat efektif dalam meningkatkan kemampuan mendengar di MAN 2 Padang.
3. Penelitian yang dilakukan oleh al-Fajrul Fuaddengan judul “Desain Buku Pendamping untuk pengajaran keterampilan Menulis (Penerapan di Madrasah Tsanawiyah Al-Kautsar Dukuhbadag Ketanggungan Brebes)”.<sup>11</sup> Peneliti dalam penelitian ini menyusun sebuah buku pendamping yang sesuai dengan materi pokok kemudian melakukan eksperimen terhadap peserta didik tentang keefektifitasan materi yang disusun tersebut. Penelitiannya menunjukkan hasil yang positif, yaitu buku pendampingnya sangat efektif digunakan dalam pengajaran keterampilan menulis di MTs al-Kautsar Dukuhbadag Ketanggungan Brebes.
4. Penelitian tesis berjudul “Menyusun materi pembelajaran untuk mengajarkan keterampilan menulis (dengan uji coba di MAN 3 Malang)”<sup>12</sup> oleh M. Alfian.

---

<sup>10</sup>Roliyandri, *Efektifitas Desain Bahan Ajar untuk Meningkatkan Kemampuan Mendengar dan Aplikasinya di Madrasah Aliyah Negeri 2 Padang*, (Tesis Sekolah Pascasarjana UIN Maulana Malik Ibrahim Malang, 2010)

<sup>11</sup> Al-Fajrul Fuad, *Disain Buku Pendamping untuk pengajaran keterampilan Menulis (Penerapan di Madrasah Tsanawiyah Al Kautsar Dukuhbadag Ketanggungan Brebes)*, (Tesis Sekolah Pascasarjana UIN Maulana Malik Ibrahim Malang, 2009)

<sup>12</sup> M. Alfian, *Menyusun materi pembelajaran untuk mengajarkan keterampilan menulis (dengan uji coba di MAN 3 Malang)*,(Tesis Sekolah Pascasarjana UIN Maulana Malik Ibrahim Malang, 2010)

Dalam penelitian ini peneliti juga menyusun materi ajar kemudian mengujicobakan terhadap objek penelitian dalam mengajarkan keterampilan menulis terbimbing. Hasil penelitian ini menunjukkan adanya pengaruh yang ditimbulkan dalam keterampilan menulis oleh materi pembelajaran yang disusun peneliti pada pengujian di MAN 3 Malang sehingga materi tersebut sangat layak untuk digunakan dalam pembelajaran bahasa Arab.

5. Tesis yang ditulis oleh Khoiril Amanah dengan judul “ Pengembangan Gambar Berseri dalam Meningkatkan Keterampilan Menulis Bahasa Arab”.<sup>13</sup> Dalam penelitian ini peneliti menggunakan gambar yang berseri dalam pembelajaran bahasa Arab guna meningkatkan keterampilan menulis peserta didik. Pada akhir tesisnya, Khoiril menyatakan bahwa gambar berseri dapat meningkatkan keterampilan menulis bahasa Arab.

Penelitian ini berjudul Pengaruh Desain Bahan Ajar Bahasa Arab (*Kitābah*) Terhadap *Mahārah al-Kitābah* (Studi Eksperimen Pada Peserta Didik Kelas X MAN 1 Parepare. Fokus dalam penelitian adalah peningkatan *mahārah kitābah* pada peserta didik tingkat pemula.

#### **E. Hipotesis**

Hipotesis adalah pernyataan atau dugaan yang bersifat sementara terhadap suatu masalah penelitian yang kebenarannya masih lemah sehingga di uji secara empiris.<sup>14</sup> Penerima atau penolakan hipotesis sangat bergantung terhadap hasil penyelidikan terhadap fakta-fakta yang terkumpul.<sup>15</sup>

<sup>13</sup> Khoiril Amanah, *Pengembangan Gambar Berseri dalam Meningkatkan Keterampilan Menulis Bahasa Arab*, (Tesis Sekolah Pascasarjana UIN Maulana Malik Ibrahim Malang, 2010)

<sup>14</sup> Iqbal Hasan, *Analisis Data Penelitian Dengan Statistik* (Jakarta: PT. Bumi Aksara, 2004), h. 31.

<sup>15</sup> S. Margono, *Metodologi Penelitian Pendidikan* (Jakarta: PT. Rineka Cipta, 2007), h. 63.

Adapun hipotesis penelitian terhadap permasalahan yang ada adalah sebagai berikut:

$H_i$  : Desain bahan ajar bahasa Arab (*kitābah*) berpengaruh positif terhadap *mahārah al-kitābah* peserta didik kelas X MAN 1 Parepare.

$H_0$  : Desain bahan ajar bahasa Arab (*kitābah*) tidak berpengaruh positif terhadap *mahārah al-kitābah* peserta didik kelas X MAN 1 Parepare.

Hipotesis dalam statistik, terdapat hipotesis kerja atau alternatif ( $H_i$ ) dan hipotesis nol ( $H_0$ ). Adapun hipotesis statistiknya yaitu:

Jika  $H_i$  diterima, maka terdapat pengaruh positif yang signifikan dari variabel X (desain bahan ajar) terhadap variabel Y (keterampilan *kitābah*). Pengaruh positif yang dimaksud adalah jika bahan ajar sesuai, maka keterampilan *kitābah* peserta didik akan meningkat, tapi jika bahan ajar tidak sesuai, maka keterampilan *kitābah* tidak meningkat.

Jika  $H_0$  diterima, maka tidak terdapat pengaruh positif yang signifikan dari variabel X (desain bahan ajar) terhadap variabel Y (keterampilan *kitābah*).

## **F. Tujuan dan Kegunaan Penelitian**

### 1. Tujuan Penelitian

Penelitian ini memiliki tiga tujuan yaitu untuk:

- a. Menganalisis keterampilan menulis bahasa Arab peserta didik yang tidak diberikan materi desain bahan ajar dalam pembelajaran *kitābah*.
- b. Menganalisis keterampilan menulis bahasa Arab peserta didik yang diberikan materi desain bahan ajar dalam pembelajaran *kitābah*.



- c. Menguji tingkat perbedaan keterampilan menulis peserta didik yang diberi perlakuan melalui desain materi pembelajaran *kitābah* dengan yang tidak diberikan.

## 2. Kegunaan Penelitian

Hasil penelitian ini memberi dua manfaat, yaitu manfaat yang berupa sumbangan teoretis dan manfaat yang berupa sumbangan praktis.

### a. Kegunaan Teoretis

Penelitian ini memiliki dua manfaat teoretis yaitu dengan hasil belajar peserta didik, akan diketahui tolok ukur tingkat efektifitas materi yang diujicobakan.

### b. Kegunaan Praktis

Penelitian ini memiliki tiga manfaat praktis.

- 1) Memberi pemahaman dan pengetahuan bagi para guru mengenai pentingnya materi ajar dalam pembelajaran yang memfokuskan pada keterampilan bahasa peserta didik secara efektif dan efisien.
- 2) Manfaat bagi peneliti, penelitian ini sebagai wahana untuk mengaplikasikan ilmu yang diperoleh dalam bangku perkuliahan yang diwujudkan dalam dunia nyata.
- 3) Manfaat bagi keilmuan, sebagai sumbangan bagi perkembangan keilmuan terutama untuk proses pembelajaran dalam bidang ilmu kebahasaan, khususnya dalam meningkatkan keterampilan peserta didik.

## G. *Garis Besar Isi*

Bab I membahas tentang latar belakang masalah serta pokok masalah yang akan menjadi objek penelitian. Pada bab ini juga akan membahas mengenai tujuan

dilakukannya penelitian ini, dan mengambarkan tentang alur pemikiran yang akan ditempuh dalam proses penelitian.

Bab II menguraikan mengenai teori-teori pendukung mengenai variabel-variabel dalam penelitian seperti pengertian bahan ajar dan *mahārah al-kitābah*, desain dan pengembangan bahan ajar bahasa Arab, masalah, tujuan, serta tahapan dalam pembelajaran *kitābah*.

Bab III memaparkan langkah-langkah yang akan dilakukan peneliti dalam mencapai sebuah hasil penelitian mulai dari jenis penelitian, pendekatan, hingga langkah-langkah penelitian dan teknik analisisnya.

Bab IV menjelaskan hasil penelitian yaitu tentang desain pembelajaran *kitābah* serta teknik-teknik pembelajarannya, kemampuan *mahārah al-kitābah* peserta didik, dan tingkat efektivitas bahan ajar yang diujicobakan.

Bab V yang merupakan bab penutup tentunya akan mengulas kesimpulan serta rekomendasi peneliti.

## BAB II

### KAJIAN TEORETIS

#### A. *Desain Pembelajaran Bahasa Arab*

##### 1. Pengertian Bahan Ajar

Bahan ajar adalah segala bentuk yang digunakan untuk membantu guru/ instruktur dalam melaksanakan kegiatan belajar mengajar dan bahan yang dimaksud adalah berupa bahan tertulis maupun bahan tidak tertulis.<sup>1</sup> Jika demikian, maka segala hal yang dapat digunakan dalam proses pembelajaran dapat dinyatakan sebagai bahan ajar. Bahan ajar juga diartikan sebagai sesuatu yang mengandung pesan yang akan disajikan dalam proses belajar mengajar.<sup>2</sup>

Bahan ajar atau materi pembelajaran (*instruotional materuals*) secara garis besar terdiri dari pengetahuan, keterampilan, dan sikap yang harus dipelajari peserta didik dalam rangka mencapai standar kompetensi yang telah ditentukan.<sup>3</sup>

Ada tiga jenis utama bahan ajar yang banyak digunakan di dalam pengajaran bahasa komunikatif.

- a. Bahan ajar tekstual
- b. Bahan ajar tugas
- c. Realia/ Realita<sup>4</sup>

---

<sup>1</sup>Abdul Majid, *Perencanaan Pembelajaran Mengembangkan Standar Kompetensi Guru*, (PT Remaja Rosdakarya: Bandung, 2007), h. 73.

<sup>2</sup>Esti Ismawati, *Perencanaan Pengajaran Bahasa*, (Cet. I; Surakarta: Yuma Pustaka, 2011), h. 91.

<sup>3</sup>Yunus Abidin, *Desain Sistem Pembelajaran dalam Konteks Kurikulum 2013*, (Reflika Aditama: Bandung, 2014), h. 263.

<sup>4</sup>Chaedar Alwasilah dan Furqanul azics. *Pengajaran Bahasa komunikatif Teori dan Praktek*, (Cet. II; Bandung: PT Remaja Rosdakarya, 2000), h. 75-76.

Asep Harry Hernawan dengan kedua rekannya mengungkapkan bahwa bahan pembelajaran (*learning material*) merupakan seperangkat materi atau substansi pelajaran yang disusun secara runtut dan sistematis serta menampilkan sosok utuh dari kompetensi yang akan dikuasai peserta didik dalam kegiatan pembelajaran.<sup>5</sup> Dengan bahan ajar memungkinkan peserta didik dapat mempelajari suatu kompetensi secara utuh/ terpadu. Maka dari itu sangat penting seorang pendidik memiliki kompetensi mengembangkan bahan pembelajaran yang baik sesuai dengan persyaratan dan kebutuhan yang diperlukan sehingga materi pembelajaran dapat tersampaikan dengan baik, serta peserta didik pun memiliki aktivitas belajar yang cukup baik.

Bahan ajar atau materi pembelajaran, jika ditinjau dari pihak guru, materi pembelajaran itu harus diajarkan atau disampaikan dalam kegiatan pembelajaran. Hal tersebut disebabkan karena guru merupakan kunci keberhasilan sebuah lembaga pendidikan sekaligus *sales agent* (وكيل المبيعات) dari lembaga pendidikan.<sup>6</sup> Ditinjau dari pihak peserta didik bahan ajar itu harus dipelajari peserta didik dalam rangka mencapai standar kompetensi dan kompetensi dasar yang akan dinilai dengan menggunakan instrumen penilaian yang disusun berdasar indikator pencapaian belajar.

Bahan pembelajaran merupakan suatu komponen isi pesan dalam kurikulum yang harus disampaikan kepada peserta didik. Komponen ini memiliki bentuk pesan yang beragam. Ada yang berbentuk fakta, konsep, prinsip/ kaidah, prosedur,

---

<sup>5</sup> Asep Herry Hernawan dkk, *Pengembangan Bahan Ajar*, [http://file.upi.edu/Direktori/FIP/JUR. KURIKULUM DAN TEK. PENDIDIKAN/19460129198101\\_2-PERMASIH/PENGEMBANGAN\\_BAHAN\\_AJAR.pdf](http://file.upi.edu/Direktori/FIP/JUR._KURIKULUM_DAN_TEK._PENDIDIKAN/19460129198101_2-PERMASIH/PENGEMBANGAN_BAHAN_AJAR.pdf), diakses pada tanggal 11 Februari 2015

<sup>6</sup>Buchari Alma dkk, *Guru Profesional Menguasai Metode dan Terampil Mengajar*, (Cet. I; Bandung: alfabeta, 2009), h. 123.

problema, dan sebagainya. Komponen ini berperan sebagai isi atau materi yang harus dikuasai peserta didik dalam proses pembelajaran.

Secara ringkas Abdul Majid mengungkapkan sebuah bahan ajar mencakup:

- a. Petunjuk belajar (petunjuk peserta didik/ guru)
- b. Kompetensi yang akan dicapai
- c. Informasi pendukung
- d. Latihan-latihan
- e. Petunjuk kerja, dapat berupa lembar kerja (LK)
- f. Evaluasi<sup>7</sup>

Bahan ajar adalah seperangkat materi/substansi pembelajaran (*teaching material*) yang disusun secara sistematis, menampilkan sosok utuh dari kompetensi yang akan dikuasai siswa dalam kegiatan pembelajaran. Pada dasarnya berisi tentang pengetahuan, nilai, sikap, tindakan, dan keterampilan yang berisi pesan, informasi, dan ilustrasi berupa fakta, konsep, prinsip, dan proses yang terkait dengan pokok bahasa tertentu yang diarahkan untuk mencapai tujuan pembelajaran.

Depdiknas dalam Yunus Abidin menguraikan fungsi penting bahan ajar dalam pembelajaran yaitu sebagai berikut:

- a. Pedoman bagi guru yang akan mengarahkan semua aktivitasnya dalam proses pembelajaran, sekaligus merupakan sebuah substansi kompetensi yang seharusnya diajarkan kepada peserta didik.

---

<sup>7</sup>Abdul Majid, *Perencanaan Pembelajaran Mengembangkan Standar Kompetensi Guru*, h. 174.

- b. Pedoman bagi peserta didik yang akan mengarahkan semua aktivitasnya dalam proses pembelajaran, sekaligus merupakan substansi kompetensi yang seharusnya dipelajari/ dikuasainya.
- c. Alat evaluasi pencapaian/ penguasaan hasil pembelajaran.<sup>8</sup>

Selanjutnya jenis-jenis bahan ajar dapat diklasifikasikan dalam beberapa bentuk yaitu:

- a. Bahan ajar visual, yaitu bahan ajar yang penggunaannya dengan indra penglihatan. Terdiri atas bahan cetak (*printed*) seperti *handout*, buku, modul, lembar kerja siswa, *brosur*, *leaflet*, *wallchart*, foto/gambar, dan non cetak (non *printed*) seperti model/maket.
- b. Bahan ajar audio, adalah bahan ajar yang penggunaannya menggunakan indra pendengaran, yaitu ditangkap dalam bentuk suara. Contohnya kaset, radio, piringan hitam, dan *compact disk audio*.
- c. Bahan ajar audio visual, yaitu bahan ajar yang dapat ditangkap dengan indra pendengaran dan indra penglihatan. Contohnya video, *compact disk*, film.
- d. Bahan ajar multimedia interaktif (*interactive teaching material*) seperti CAI (*Computer Assisted Instruction*), *compact disk* (CD) multimedia pembelajaran interaktif, dan bahan ajar berbasis web (*web based learning materials*)

Setiap tindakan kependidikan selalu diarahkan pada tujuan tertentu. Adapun tujuan kegiatan pengembangan bahan ajar meliputi:

- a. Diperolehnya bahan ajar yang sesuai dengan tujuan institusional, tujuan kurikuler dan tujuan pembelajaran.

---

<sup>8</sup>Yunus Abidin, *Desain Sistem Pembelajaran dalam Konteks Kurikulum 2013*, h. 263-264.

- b. Tersusunnya bahan ajar sesuai struktur isi mata pelajaran dengan karakteristiknya masing-masing.
- c. Tersintesanya dan terurutnya topik-topik mata pelajaran secara sistematis dan logis.
- d. Terbukanya peluang pengembangan bahan ajar secara kontinyu mengacu pada perkembangan IPTEKS.<sup>9</sup>

Materi pelajaran berada dalam ruang lingkup isi kurikulum. Oleh sebab itu, pemilihan materi ajar haruslah sejalan dengan kriteria yang digunakan untuk memilih isi kurikulum bidang studi bersangkutan. Sebagai gambaran dapat dilihat dalam garis besarnya sebagai berikut:<sup>10</sup>

**Tabel 2. 1**  
**Kriteria Penentuan Bahan Ajar**

Kriteria	Sasaran
a. Akurat dan <i>up to date</i>	- Sesuai dengan kemajuan ilmu pengetahuan dan penemuan-penemuan baru dalam bidang teknologi.
b. Kemudahan	- Untuk memahami prinsip, generalisasi, dan memperoleh data.
c. Kerasionalan	- Mengembangkan kemampuan berpikir rasional, bebas, dan logis.
d. <i>Essensial</i>	- Untuk mengembangkan moralitas penggunaan pengetahuan.
e. Kemaknaan	- Bermakna bagi peserta didik dan perubahan sosial bahan sosial.
f. Keberhasilan	- Merupakan ukuran keberhasilan untuk memengaruhi tingkah laku peserta didik.
g. Keseimbangan	- Mengembangkan pribadi peserta didik secara seimbang dan menyeluruh.
h. Kepraktisan	- Mengarahkan tindakan sehari-hari dan untuk pelajaran berikutnya.

<sup>9</sup>Joseph Mbulu dan Suhartono, *Pengembangan Bahan Ajar*, Elang Mas, h. 3.

<sup>10</sup>Harjanto, *Perencanaan Pengajaran*, (Cet. I; Jakarta: Rineka Cipta, 1997), h. 222-223.

Adapun karakteristik bahan ajar yang baik menurut Tarigan sebagai berikut:

- a. Mencerminkan satu sudut pandang yang modern atas mata pelajaran dan penyajiannya.
- b. Menyediakan satu sumber yang teratur dan bertahap.
- c. Menyajikan pokok masalah yang kaya dan serasi.
- d. Menyediakan aneka model, metode, dan sarana pengajaran.
- e. Menyajikan fiksasi bagi awal tugas dan latihan.
- f. Menyajikan sumber bahan evaluasi dan remedial.<sup>11</sup>

## 2. Desain Bahan Ajar

Desain atau perencanaan merupakan sesuatu hal yang begitu penting bagi seseorang yang akan melaksanakan tugas atau pekerjaannya, termasuk guru yang memiliki tugas/ pekerjaan mengajar (mengelola pengajaran).

Desain adalah istilah dari bahasa Inggris yaitu *design* yang berarti perencanaan atau rancangan. Adapula yang mengartikan dengan “persiapan”.<sup>12</sup> Dalam ilmu manajemen pendidikan atau ilmu administrasi pendidikan, perencanaan disebut dengan istilah *planning* yaitu “persiapan” suatu keputusan berupa langkah-langkah penyelesaian suatu masalah atau pelaksanaan suatu pekerjaan yang terarah pada pencapaian tujuan tertentu.

Dengan demikian, desain atau perencanaan adalah suatu pemikiran atau persiapan untuk melaksanakan suatu tugas/ pekerjaan atau untuk mengambil suatu keputusan terhadap apa yang akan dilaksanakan oleh seseorang untuk mencapai tujuan tertentu sebagaimana yang telah ditetapkan melalui prosedur atau langkah-

---

<sup>11</sup>Yunus Abidin, *Desain Sistem Pembelajaran dalam Konteks Kurikulum 2013*, h. 267.

<sup>12</sup>Ahmad Rohani, *Pengelolaan Pengajaran Edisi Revisi*, (Cet. I; Jakarta: Rineka Cipta, 2004), h. 66.



langkah yang sistematis dan memperhatikan prinsip-prinsip pelaksanaan tugas/pekerjaan tersebut.

Bahan pembelajaran ada dua bentuk yaitu:

- a. Bahan pembelajaran yang didesain lengkap, artinya bahan pembelajaran yang memuat semua komponen pembelajaran secara utuh meliputi tujuan pembelajaran, atau kompetensi yang akan dicapai, kegiatan belajar yang harus dilakukan peserta didik, materi pembelajaran yang disusun secara sistematis, ilustrasi/ media dan praga pembelajaran, latihan dan tugas, evaluasi, dan umpan balik. Contoh kelompok bahan pembelajaran ini adalah modul pembelajaran, audio pembelajaran, video pembelajaran, pembelajaran berbasis komputer, pembelajaran berbasis web/internet.
- b. Bahan pembelajaran yang didesain dalam bentuk komponen pembelajaran yang terbatas seperti dalam bentuk sumber belajar, media pembelajaran atau alat peraga yang digunakan sebagai alat bantu ketika tenaga pendidik dan peserta didik melaksanakan kegiatan pembelajaran. Contoh kelompok bahan pembelajaran ini meliputi pembelajaran dengan berbagai alat peraga, belajar dengan transparansi, belajar dengan buku teks, peta, globe, modul kerangka manusia, dan sebagainya.<sup>13</sup>

### 3. Pengembangan Desain Bahan Ajar

Pengembangan materi pembelajaran merupakan salah satu komponen penting dalam pembelajaran.<sup>14</sup> Dalam tahap mengembangkan dan memilih materi ajar, Dick

---

<sup>13</sup> Asep Herry Hernawan dkk, *Pengembangan Bahan Ajar*, [http://file.upi.edu/Direktori/FIP/JUR. KURIKULUM DAN TEK. PENDIDIKAN/194601291981012-PERMASIH/PENGEMBANGAN\\_BAHAN\\_AJAR.pdf](http://file.upi.edu/Direktori/FIP/JUR._KURIKULUM_DAN_TEK._PENDIDIKAN/194601291981012-PERMASIH/PENGEMBANGAN_BAHAN_AJAR.pdf), diakses pada tanggal 11 Februari 2015

<sup>14</sup>Kokom Komalasari, *Pembelajaran Kontekstual Konsep dan Aplikasi*, (Cet. III; Bandung: PT Refika Aditama, 2013), h. 27.

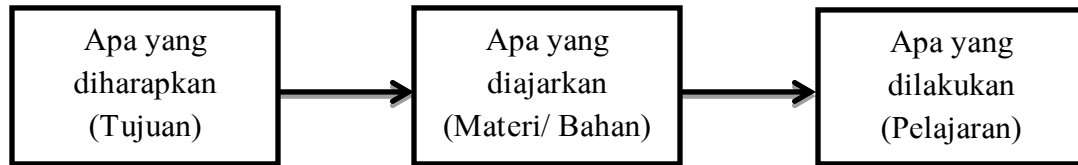
and Carey dalam Hamzah B.Uno menyatakan ada tiga pola yang dapat diikuti oleh pengajar untuk merancang atau menyampaikan pembelajaran, yaitu :

- a. Pengajar merancang bahan pembelajaran individual, semua tahap pembelajaran dimasukan kedalam bahan, kecuali pra tes dan pasca tes.
- b. Pengajar memilih dan mengubah bahan yang ada agar sesuai dengan strategi pembelajran. Peran pengajar akan bertambah dalam penyampaian pembelajaran. Beberapa bahan mungkin saja disampaikan tanpa bantuan pengajar, jika tidak ada, maka pengajar harus memberi penjelasan.
- c. Pengajar tidak memakai bahan, tetapi menyampaikan semua pembelajaran menurut strategi pembelajarannya yang telah disusunnya. Pengajar menggunakan strategi pembelajaranya sebagai pedoman, termasuk latihan dan kegiatan kelompok.
- d. Kebaikan dari strategi ini adalah pengajar dapat dengan segera memperbaiki dan memperbaharui pembelajran apabila terjadi perubahan isi. Sedangkan kerugiannya adalah sebagian besar waktu tersita untuk menyampaikan informasi sehingga sedikit sekali waktu untuk membantu anak didik (mahasiswa).<sup>15</sup>

Materi atau bahan pengajaran dikembangkan berdasarkan tujuan. Dengan demikian, kaitan antara ketiga komponen tujuan, materi atau bahan, dan penilaian sangat erat. Bahan pengajaran dapat dipandang sebagai sesuatu yang mengantar tujuan dan alat penilaian. Bahan pengajaran yang berupa sesuatu yang diajarkan merupakan sarana tercapainya tujuan sekaligus sumber penyusunan alat penilaian. Kaitan antara tiga hal tersebut dapat dilukiskan sebagai berikut.

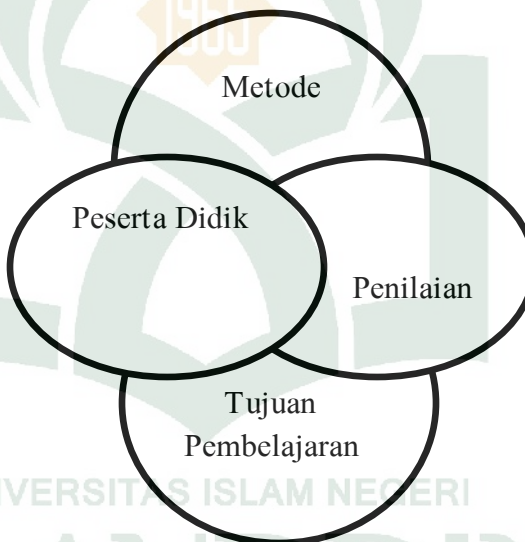
---

<sup>15</sup>Hamzah B.Uno, *Model Pembelajaran*, (Jakarta Bumi: Aksara, 2009,), h. 97.



**Gambar.2.1 : Hubungan antara Tujuan, Materi, dan Penilaian.**<sup>16</sup>

Dewi Salma Prawiradilaga dalam bukunya Prinsip Disain Pembelajaran (yang dikutip dari Kemp, Morrison, dan Ross) menjelaskan bahwa komponen pokok pembelajaran sesungguhnya hanya ada empat yaitu peserta didik, tujuan pembelajaran, metode, dan evaluasi.



**Gambar. 2.2: Komponen Pokok (Kemp, Morrison, dan Ross)**<sup>17</sup>

a. Peserta didik

Apapun desain pembelajaran dan mata pelajaran yang akan disampaikan, perlu kiranya diketahui bahwa yang sebenarnya harus diperhatikan para desainer

<sup>16</sup>Esti Ismawati, *Perencanaan Pengajaran Bahasa*, (Cet;II, Surakarta: Yuma Pustaka, 2011), h. 92.

<sup>17</sup>Dewi Salma Prawiradilaga, *Prinsip Desain Pembelajaran Instructional Design Principles*, (Cet. IV; Jakarta: Kencana Prenada Media Group, 2012), h. 17.

adalah menciptakan situasi belajar yang kondusif sehingga tujuan pembelajaran dapat tercapai dan peserta didik merasa nyaman dan termotivasi dalam proses belajarnya. Peserta didik selama dan sebelum belajar dapat dipengaruhi oleh berbagai faktor baik fisik maupun mental.

b. Tujuan pembelajaran

Setiap rumusan tujuan pembelajaran selalu dikembangkan berdasarkan kompetensi atau kinerja yang harus dimiliki oleh peserta didik jika ia selesai belajar.

c. Metode

Metode terkait dengan strategi pembelajaran yang sebaiknya dirancang agar proses belajar berjalan mulus. Metode adalah cara-cara atau teknik yang dianggap jitu untuk menyampaikan materi ajar.

d. Penilaian

Konsep ini menganggap menilai hasil belajar peserta didik sangat penting. Indikator keberhasilan pencapaian suatu tujuan belajar dapat diamati dari penilaian hasil belajar.<sup>18</sup>

Bahan ajar dalam konteks kurikulum 2013 sesungguhnya telah disediakan secara lengkap. Termasuk bahan ajar bahasa Arab yang telah disediakan oleh Kementerian Agama Republik Indonesia. Bahan ajar tersebut disusun dalam bentuk buku pegangan siswa, buku pegangan guru, pedoman penilaian bahkan multimedia pelengkap bahan ajar. Walaupun demikian, bahan ajar yang dikembangkan oleh Kemenag tentu saja masih perlu diinovasi dan dikembangkan oleh guru karena kebiasaan guru menyajikan materi dari satu sumber dinilai membahayakan peserta

---

<sup>18</sup>Dewi Salma Prawiradilaga, *Prinsip Desain Pembelajaran Instructional Design Principles*, h. 17-18.

didik sebab peserta didik dipaksa memahami sesuatu atas satu sudut pandang padahal di sisi lain, kurikulum 2013 hendak membentuk lulusan yang mampu berpikir kritis, kreatif, dan multiperspektif.

Selain untuk menghindari kondisi di atas, pengembangan bahan ajar juga mendatangkan manfaat bagi guru. Beberapa manfaat pengembangan bahan ajar bagi guru sebagai berikut:

- a. Diperoleh bahan ajar yang sesuai tuntutan kurikulum dan sesuai dengan kebutuhan belajar peserta didik.
- b. Tidak lagi tergantung kepada buku teks yang terkadang satu sudut pandang kebenaran.
- c. Memperkaya karena dikembangkan dengan menggunakan berbagai referensi.
- d. Menambah khasanah pengetahuan dan pengalaman guru dalam menulis bahan ajar.
- e. Membangun komunikasi pembelajaran yang efektif antara guru dengan peserta didik karena peserta didik akan merasa lebih percaya kepada gurunya.
- f. Menambah angka kredit jika dikumpulkan menjadi buku dan diterbitkan.<sup>19</sup>

Sejalan dengan manfaat penyusunan bahan ajar bagi guru, bahan ajar juga memiliki fungsi<sup>20</sup> bagi peserta didik yaitu:

- a. Kegiatan pembelajaran lebih menarik
- b. Kesempatan untuk belajar secara mandiri dan mengurangi ketergantungan terhadap kehadiran guru.

---

<sup>19</sup>Yunus Abidin, *Desain Sistem Pembelajaran dalam Konteks Kurikulum 2013*, h. 264

<sup>20</sup>Yunus Abidin, *Desain Sistem Pembelajaran dalam Konteks Kurikulum 2013*, h. 264

- c. Mendapatkan kemudahan dalam mempelajari setiap kompetensi yang harus dikuasainya.

Dengan demikian, pengembangan bahan ajar menjadi sangat penting dilakukan guru. Oleh sebab itu, guru seyogyanya mengembangkan bahan ajarnya sendiri sehingga ia akan mampu melaksanakan pembelajaran yang harmonis, bermutu, dan bermartabat. Upaya ini tentu saja harus dilakukan guru dengan memperhatikan berbagai aturan, prinsip, dan kaidah pengembangan bahan ajar.<sup>21</sup>

Mendesain bahan ajar adalah merencanakan materi bahan ajar yang akan disampaikan guru kepada peserta didik, sesuai dengan tujuan pembelajaran yang berupa kompetensi dasar dan indikator yang telah dirancang sebelumnya, dari sumber-sumber belajar yang bermacam-macam sesuai dengan kriteria pemilihan materi pelajaran.

Dalam mengembangkan bahan ajar, ada beberapa prinsip yang wajib diperhatikan oleh guru sebagaimana yang dikutip Yunus Abidin dalam bukunya yang bersumber dari Depdiknas sebagai berikut:

- a. Mulai dari yang mudah untuk memahami yang sulit, dari yang konkret untuk memahami yang abstrak.
- b. Pengulangan akan memperkuat pemahaman.
- c. Umpan balik positif akan memberikan penguatan terhadap pemahaman peserta didik.
- d. Motivasi belajar yang tinggi merupakan salah satu faktor penentu keberhasilan belajar.

---

<sup>21</sup>Yunus Abidin, *Desain Sistem Pembelajaran dalam Konteks Kurikulum 2013*, h. 265.

- e. Mencapai tujuan ibarat naik tangga, setahap demi setahap, akhirnya akan mencapai ketinggian tertentu.
- f. Mengetahui hasil yang telah dicapai akan mendorong peserta didik untuk terus mencapai tujuan.<sup>22</sup>

Materi atau bahan pelajaran yang telah dirancang oleh guru harus sudah terseleksi dan terorganisir disesuaikan dengan tingkat kemampuan belajar peserta didik yang akan belajar, apakah muatan itu pada ranah pengetahuan pada tingkat rendah, menengah atau tinggi. Demikian juga ranah pemahaman dan ranah keterampilan. Guru memberi materi yang terstruktur mulai dari tingkat yang paling mudah sampai pada tingkat yang sulit.

Dalam mendesain materi pembelajaran ada beberapa hal penting yang harus dilakukan oleh seorang guru, hal ini pula yang akan menentukan sempurna atau tidaknya desain materi pembelajaran, yaitu pengumpulan informasi dan peta konsep.

Adapun prinsip-prinsip yang dijadikan dasar dalam menentukan materi pembelajaran adalah kesesuaian, konsistensi, dan kecukupan.<sup>23</sup>

Ada empat macam materi pengajaran menurut Etti Ismawati yaitu:<sup>24</sup>

- a. *Fakta* yaitu apabila peserta didik diminta untuk mengingat atau menyebutkan nama suatu objek, symbol, kapan, berapa, di mana terjadi, peristiwa apa yang terjadi, dan seterusnya.

---

<sup>22</sup>Yunus Abidin, *Desain Sistem Pembelajaran dalam Konteks Kurikulum 2013*, h. 265-266.

<sup>23</sup>Jamil Suprihatiningrum, *Strategi Pembelajaran Teori dan Aplikasi*, (Cet. I; Jogjakarta: Ar-Ruz Media, 2013), h. 302.

<sup>24</sup>Esti Ismawati, *Percencanaan Pengajaran Bahasa*, h. 92-93.

- b. *Konsep* yaitu apabila peserta didik diminta untuk mengungkapkan suatu definisi, identifikasi, ciri-ciri, klasifikasi beberapa contoh sesuai dengan definisi dan seterusnya.
- c. *Prosedur* yaitu apabila peserta didik diminta untuk menjelaskan langkah-langkah atau prosedur secara unit, menerapkan dalil-dalil atau rumus memecahkan soal atau menghitung dan seterusnya.
- d. *Prinsip* yaitu apabila peserta didik diminta untuk mengemukakan hubungan antara beberapa konsep, menjelaskan sebab-sebab dan akibat.

Dalam pemilihan materi pengajaran, ada beberapa cara yang harus diperhatikan yaitu:

- a. Bersumber pada TIK.
- b. Materi pengajaran disajikan dalam bentuk permasalahan yang diangkat sebagai konsep-konsep generalisasi untuk dibahas dan dipecahkan oleh peserta didik.
- c. Materi pengajaran disusun dalam bentuk skenario atau alur cerita yang mengandung permasalahan untuk disimulasikan dalam bentuk bermain peran, sosiodrama, dan sebagainya.
- d. Materi bersumber dari buku, tetapi bukan buku teks.
- e. Materi berdasar sumber-sumber lain dari bahan cetakan atau bacaan (materi otentik) berupa koran, majalah, buletin, folder (selebaran), priodikal (berkala) dan sebagainya.<sup>25</sup>
- f. Materi disajikan secara komperhensif-integratif yang diikat oleh tema.

Dalam pengembangan bahan ajar yang sesuai dengan tuntutan kompetensi yang harus dikuasai oleh peserta didik, pengembangannya harus dilakukan dengan

---

<sup>25</sup> Esti Ismawati, *Perencanaan Pengajaran Bahasa*, h. 93-97.



mempertimbangkan beberapa langkah teknis yakni melakukan analisis terhadap Kompetensi Inti dan Kompetensi Dasar (KI-KD), analisis sumber belajar, dan penentuan jenis bahan ajar.

Berdasarkan langkah teknis tersebut, maka Ernalis dkk dalam Yunus menguraikan langkah-langkah teknis secara rinci dalam pengembangan bahan ajar sebagai berikut:

- a. Menganalisis KI-KD yang terdapat dalam kurikulum
- b. Menentukan Indikator ketercapaian KI-KD
- c. Menentukan tujuan pembelajaran
- d. Menentukan model pembelajaran yang relevan dengan tujuan
- e. Menentukan langkah-langkah pembelajaran sesuai dengan model pembelajaran yang dipilih.
- f. Menentukan bahan ajar/ materi bahan ajar.
- g. Mengembangkan peta bahan ajar yang dibutuhkan.
- h. Menentukan struktur bahan ajar.
- i. Mengembangkan bahan ajar.
- j. Mencetak draft bahan ajar.
- k. Uji coba bahan ajar.
- l. Revisi bahan ajar.
- m. Menetapkan model bahan ajar teruji.<sup>26</sup>

Langkah-langkah pengembangan bahan ajar tersebut harus dilakukan secara hirarkis. Dalam praktiknya, langkah-langkah tersebut harus senantiasa berdasarkan prinsip-prinsip pengembangan bahan ajar yang ada. Pola pengemasannya juga

---

<sup>26</sup>Yunus Abidin, *Desain Sistem Pembelajaran dalam Konteks Kurikulum 2013*, h. 270.

dilakukan sesuai dengan karakteristik bahan ajar yang baik, baik dari sisi isi materi, penyajian, maupun bahasa.

## B. Keterampilan Berbahasa Arab

### 1. Pengertian Keterampilan Berbahasa Arab

Tujuan utama pembelajaran bahasa Asing adalah pengembangan kemampuan peserta didik dalam menggunakan bahasa tersebut baik secara lisan maupun tulisan. Kemampuan menggunakan bahasa dalam dunia pembelajaran bahasa disebut keterampilan berbahasa (*mahārah al-lughah*). Keterampilan tersebut sebagaimana telah dijelaskan pada bagian latar belakang, ada empat yaitu keterampilan menyimak (*mahārah al-istima'*), keterampilan berbicara (*mahārah al-kalām*), keterampilan membaca (*mahārah al-qirā'ah*), keterampilan menulis (*mahārah al-kitābah*).

### 2. *Mahārah al-Kitābah*

Kata *kitābah* berasal daribahasa Arab yang merupakan bentukan dari *kataba*, *yaktubu*, *katban*, *kitāban*, dan *kitābatan*. Kata ini berpola *fa'ala – ya'fulu*. *Kitābah* berarti tulisan.<sup>27</sup> Kata ini juga berarti menyusun, mengumpulkan, dan mendaftarkan.<sup>28</sup>

الكتابة - لغة - مصدر (كتب) ، فيقال : كتب كتابه . ومعناها الجمع . ومن هنا سمي " الخط " كتابة لجمع حروفها بعضها إلى بعض<sup>29</sup> .

*Kitābah* secara bahasa adalah bentuk *maṣdar* dari *kataba*. *Kitābah* adalah kumpulan dari beberapa huruf yang digabung dengan huruf lainnya.

<sup>27</sup>Ibrahim Anis dkk., *Al-Mu'jam al-wasit*, (Cet. II; Kairo,..... 1972), h. 772

<sup>28</sup>Munir al-Ba'labaky, *Al-Maurid (Kamus Englis- Arab)*, (Beirut: Dar al-Ilm li al-Malayin, 1995), h. 1077

<sup>29</sup>Nayif Mahmud Ma'ruf, *Ḥaṣā'isu al-'Arabiyyah wa Ṭarā'qu tadrīsuhā*, h.141.

*Mahārah al-kitābah* adalah kemampuan dalam mendeskripsikan atau mengungkapkan isi pikiran, mulai dari aspek yang sederhana seperti menulis kata-kata sampai kepada aspek yang kompleks yaitu mengarang.<sup>30</sup>

*Kitābah* adalah sesuatu terpenting yang ada pada kehidupan kita, karena menulis merupakan ungkapan tertulis yang dituangkan oleh penulis. Pengertian *kitābah* menurut bahasa adalah kumpulan makna yang tersusun dan teratur. Dan makna *kitābah* secara epistemologi adalah kumpulan dari kata yang tersusun dan mengandung arti, karena *kitābah* tidak akan terbentuk kecuali dengan adanya kata yang beraturan dan dengan adanya tulisan manusia bisa menuangkan ekspresi hatinya dengan bebas sesuai dengan apa yang difikirkannya. Dengan menuangkan ungkapan yang tertulis diharapkan para pembaca dapat mengerti apa yang ingin penulis ungkapkan.<sup>31</sup>

Aktivitas menulis merupakan bentuk manifestasi kemampuan dan keterampilan berbahasa yang paling akhir dikuasai oleh pembelajar bahasa setelah kemampuan mendengarkan, berbicara, dan membaca.<sup>32</sup> Menulis termasuk hal yang sulit dibandingkan dengan ketiga kemahiran yang lainnya. Hal ini disebabkan kemampuan menulis menghendaki penguasaan berbagai unsur kebahasaan dan unsur luar bahasa itu sendiri yang akan menjadi isi tulisan. Baik unsur bahasa maupun unsur isi haruslah terjalin sedemikian rupa sehingga menghasilkan tulisan yang runtut dan padu.

---

<sup>30</sup> Acep Hermawan, *Metodologi Pembelajaran Bahasa Arab*, (Cet. IV; Bandung: PT Remaja Rosdakarya, 2014), h.151.

<sup>31</sup> Ahmad Fuad Mahmud 'Ulyan, *al-Maharah al-Lughowiyah, Mahiyatuha wa Turuqu Tadrisuha*, (Darul Muslim: Riyadh, 1992), h. 156.

<sup>32</sup> Iskandarwassid, Dadang Sunendar. *Strategi Pembelajaran Bahasa*, (Cet. III; Bandung: PT Remaja Rosdakarya, 2011), h. 248.

Seperti halnya kemampuan berbicara, kemampuan menulis mengandalkan kemampuan berbahasa yang bersifat aktif dan produktif. Dalam penggunaan bahasa sehari-hari berbicara dilakukan dalam jumlah dan frekuensi yang lebih tinggi daripada menulis. Banyak hal yang terjadi dan dialami oleh seorang pemakai bahasa yang perlu diungkapkan secara lisan kepada orang lain.

Hal berbeda terjadi pada penggunaan bahasa secara tertulis. Dalam mengungkapkan perasaan atau pikiran secara tertulis, seorang pengguna bahasa memiliki lebih banyak kesempatan untuk mempersiapkan dan mengatur diri, baik dalam hal apa yang akan diungkapkan maupun bagaimana cara mengungkapkannya.

Demikian juga dalam dunia pendidikan khususnya dalam proses pembelajaran. Peserta didik lebih bebas berfikir dan merangkai kata demi kata dalam menyusun sebuah tulisan secara kreatif. Dalam menyelesaikan tugas atau latihan bahkan dalam ujian sekalipun, peserta didik lebih menyukai tes tertulis dibandingkan dengan tes lisan.

*Mahārah al-kitābah* dalam pelajaran bahasa Arab secara garis besar dapat dibagi ke dalam tiga kategori yaitu imlak (*al-implā'*), kaligrafi (*al-khat*), dan mengarang (*al-Insyā'*).

### 3. Ajaran al-Qur'an tentang Pentingnya Menulis

Membaca dan menulis merupakan dua hal yang tidak dapat terpisahkan. Perspektif al-qur'an tentang pentingnya membaca dan menulis dapat dilihat dari empat alasan.

a. Banyaknya perintah membaca dan menulis.

Di dalam al-qur'an, kata kerja *katāba* (menulis) beserta kata bentuk lainnya disebutkan sebanyak 303 kali dan *qalam* (pena/ alat tulis) sebanyak lima kali,

sedangkan kata *qara'a* (membaca) sebanyak 89 kali. Perbandingan kata membaca dan menulis yaitu 1:4.<sup>33</sup> Hal ini menggambarkan bahwa aktivitas membaca sangat ditentukan oleh tersedianya bahan bacaan yang menuntut produktivitas menulis. Untuk membangun peradaban, masyarakat sebaiknya lebih banyak membaca dan tentunya hal itu sangat dipengaruhi oleh banyaknya bahan bacaan yang ditulis.

- b. Pentingnya tradisi menulis juga terlihat dari urutan turunnya ayat-ayat al-qur'an yaitu QS al-'Alaq/ 96:1-5 dan QS al-Qalam/ 68:1

أَقْرَأَ بِأَسْمِ رَبِّكَ الَّذِي خَلَقَ خَلَقَ الْإِنْسَانَ مِنْ عَلَقٍ أَقْرَأَ وَرَبُّكَ الْأَكْرَمُ الَّذِي  
عَلَّمَ بِالْقَلَمِ عَلَّمَ الْإِنْسَانَ مَا لَمْ يَعْلَمْ

Terjemahnya:

Bacalah dengan (menyebut) nama Tuhanmu Yang menciptakan. Dia telah menciptakan manusia dari segumpal darah. Bacalah, dan Tuhanmulah Yang Maha Pemurah. Yang mengajar (manusia) dengan perantaran kalam. Dia mengajar kepada manusia apa yang tidak diketahuinya.<sup>34</sup>

ن وَالْقَلَمِ وَمَا يَسْطُرُونَ

Terjemahnya:

Nun, demi kalam dan apa yang mereka tulis<sup>35</sup>

- c. al-Qur'an menganjurkan umat Islam untuk mencatat transaksi yang dilakukan sebagaimana firman Allah swt. dalam QS al-Baqarah/ 2:282.

<sup>33</sup> Abdul Mu'ti, *Menulis, Ajaran al-Qur'an yang Terabakan*, [googleweblight.com/?lite\\_url=http://www.suamerdeka.com/harian/0311/28/kha2.htm](http://www.suamerdeka.com/harian/0311/28/kha2.htm), diakses pada 9 Februari 2016.

<sup>34</sup> Departemen Agama RI, *al-Qur'an dan Terjemahannya*, h. 1079

<sup>35</sup> Departemen Agama RI, *al-Qur'an dan Terjemahannya*, h. 960

يَأْتِيهَا الَّذِينَ ءَامَنُوا إِذَا تَدَايَيْنُم بَدِّينَ إِلَىٰ أَجَلٍ مُّسَمًّى فَاكْتُبُوهُ وَلْيَكْتُب بِيْنَكُمْ  
 كَاتِبٌ بِالْعَدْلِ وَلَا يَأْب كَاتِبٌ أَنْ يَكْتُبَ كَمَا عَلَّمَهُ اللَّهُ فَلْيَكْتُبْ وَلْيَمْلِكِ الَّذِي عَلَيْهِ  
 الْحَقُّ وَلْيَتَّقِ اللَّهَ رَبَّهُ وَلَا يَخْسِرَ مِنْهُ شَيْئًا

Terjemahnya:

Hai orang-orang yang beriman, apabila kamu bermu‘amalah tidak secara tunai untuk waktu yang ditentukan, hendaklah kamu menuliskannya. Dan hendaklah seorang penulis di antara kamu menuliskannya dengan benar. Dan janganlah penulis enggan menuliskannya sebagaimana Allah mengajarkannya, meka hendaklah ia menulis, dan hendaklah orang yang berhutang itu mengimlakkan (apa yang akan ditulis itu), dan hendaklah ia bertakwa kepada Allah Tuhannya, dan janganlah ia mengurangi sedikitpun daripada hutangnya.<sup>36</sup>

Ayat di atas menjelaskan tentang anjuran mencatat (menulis) utang piutang demi menghindari perseteruan dikemudian hari. Dalam penelusuran peneliti, ayat ini tidak memiliki *asbab al-nuzul*. Hal tersebut menunjukkan bahwa tidak ada peristiwa penting ketika ayat tersebut turun kepada Rasulullah saw.. Dengan demikian, maka dapat dipahami bawa ayat 282 tersebut dapat berlaku umum dalam kehidupan manusia.

Jika Allah swt. menganjurkan pencatatan dalam hutang piutang agar kedua bela pihak tidak lupa dengan hutang piutangnya, maka perintah menulis sangatlah penting dilakukan termasuk dalam dunia pendidikan dan khususnya pada pelajaran basa Arab. Sebab keterampilan dan kemampuan menulis sangat menentukan pengetahuan bahasa peserta didik.

Tradisi menulis juga ini juga dicontohkan Allah swt. dalam menugaskan malaikat Raqib dan Atid mencatat amal baik dan buruk manusia. Catatan tersebut

<sup>36</sup>Departemen Agama RI, *al-Qur'an dan Terjemahannya*, h. 70

merupakan seluruh perbuatan manusia yang akan disampaikan kepada manusia di hari *hisāb*. Sebagaimana yang dijelaskan dalam QS /17:14

- d. Setiap kali Rasulullah saw. setiap menerima wahyu, beliau selalu memerintahkan kepada sahabat untuk menulis wahyu tersebut di *qirtās*. Perintah ini bertujuan untuk melestarikan dan mempermudah hafalan. Sejak turunnya wahyu pertama, menulis merupakan tradisi masyarakat Arab, terutama bagi intelektual Arab.

#### 4. Masalah dalam Menulis

Sebagaimana yang telah dijelaskan pada bagian latar belakang bahwa menulis merupakan keterampilan bersifat produktif, oleh karena itu keterampilan menulis dianggap keterampilan berbahasa yang paling sulit setelah berbicara. Di antara masalah yang dihadapi oleh penulis<sup>37</sup> adalah:

- a. Masalah psikologi. Adapun yang tergolong faktor psikologi di antaranya adalah faktor kebiasaan atau pengalaman yang dimiliki. Semakin terbiasa seorang peserta didik dalam menulis maka kemampuan dan kualitas tulisan akan semakin baik. Faktor lain yang tergolong faktor psikologi adalah faktor kebutuhan. Faktor kebutuhan kadang akan memaksa peserta didik untuk menulis.
- b. Masalah linguistik. Konsep yang berkaitan dengan teori-teori menulis yang terbatas yang dimiliki seorang peserta didik turut berpengaruh. Tata bahasa, kosakata, tanda baca, cara mengorganisasikan pesan sangat menentukan kualitas sebuah tulisan.

---

<sup>37</sup>Saepudin, *Pembelajaran Keterampilan Berbahasa Arab Teori dan Aplikasi*, h. 125-126.

- c. Masalah kognitif. Kemampuan penerapan konsep dipengaruhi banyak sedikitnya bahan akan ditulis dan pengetahuan cara menuliskan bahan yang diperolehnya. Keterampilan menulis banyak kaitannya dengan keterampilan membaca. Maka seorang peserta didik yang ingin memiliki kemampuan menulis yang lebih baik, dituntut untuk memiliki kemampuan membaca yang lebih baik pula.

### 5. Tujuan Pembelajaran *Kitābah*

Pembelajaran *kitābah* secara umum bertujuan untuk:

- a. Mampu menulis huruf hijaiyyah dan mengetahui hubungan *harakat* dengan bunyi.
- b. Dapat menulis kata-kata dalam bahasa Arab dengan menggunakan huruf-huruf yang terpisah dan bersambung serta mengetahui perbedaan huruf ketika di awal, di tengah dan di akhir kata.
- c. Memahami dengan baik dan benar teori penulisan bahasa Arab.
- d. Mengetahui bentuk-bentuk tulisan (*naskh, riq'ah, diwani, kufi*, dan sebagainya).
- e. Mampu menulis dari kanan ke kiri.
- f. Mengetahui tanda baca dengan baik beserta fungsinya.
- g. Mampu mengaktualisasikan pikirannya dalam bahasa tulisan dengan susunan kalimat yang baik.
- h. Mampu menulis sesuai dengan susunan tata bahasa Arab yang baik dan benar.
- i. Mampu menggunakan susunan kalimat yang sesuai dengan alur pikiran.
- j. Mampu mengungkapkan dengan cepat apa yang terlintas dalam benaknya dengan bahasa tulisan yang baik dan benar.<sup>38</sup>

---

<sup>38</sup> Hasyim Haddade, *Permainan Sebagai Media Pembelajaran Bahasa Arab Teori dan Aplikasi*, (Cet. I; Makassar: Alauddin University Press, 2013), h.154-155.



Adapun tujuan pembelajaran keterampilan menulis berdasarkan tingkatannya sebagai berikut:

- a. Tingkat pemula
  - 1) Menyalin satuan-satuan bahasa yang sederhana.
  - 2) Menulis satuan bahasa yang sederhana.
  - 3) Menulis pernyataan dan pertanyaan yang sederhana.
  - 4) Menulis paragraf pendek.
- b. Tingkat menengah
  - 1) Menulis pernyataan dan pertanyaan.
  - 2) Menulis paragraf.
  - 3) Menulis surat.
  - 4) Menulis karangan pendek.
  - 5) Menulis laporan.
- c. Tingkat lanjut
  - 1) Menulis paragraf.
  - 2) Menulis surat.
  - 3) Menulis berbagai jenis karangan.
  - 4) Menulis laporan.<sup>39</sup>

Adapun tujuan *kitābah* secara sederhana sebagai berikut:

- a. Peserta didik mampu menulis dengan baik sesuai dengan tanda baca, struktur kalimat (tata bahasa), aspek morfologi dan sintaksis (*sharaf* dan *Nahwu*).
- b. Peserta didik mampu mengungkapkan pemikiran, perasaan, dan syair dalam bentuk tulisan dengan makna yang sempurna lagi indah.

---

<sup>39</sup>Iskandarwassid, Dadang Sunendar. *Strategi Pembelajaran Bahasa*, h. 292-293.

- c. Peserta didik berfikir runtut, sistematis, jelas, benar, dan mampu mengungkapkannya dalam bentuk tulisan.<sup>40</sup>

## 6. Tahapan Pembelajaran *Kitābah*

Adapun tahapan pembelajaran *kitābah* berdasarkan uraian dalam buku *al-arabiyyah baina yadaik* yaitu:

### a. Tingkat dasar

- 1) Menulis huruf tunggal atau dalam kata
- 2) Membuat dan melengkapi kata atau kalimat dengan harakat
- 3) Menghubungkan huruf menjadi kata
- 4) Menyusun kata menjadi kalimat
- 5) Menyusun dua kata menjadi sebuah ungkapan
- 6) Mengisi yang kosong berdasarkan jawaban dari dalam kurung
- 7) Menulis kata
- 8) Menulis *imla'*

### b. Tingkat menengah

- 1) Menghubungkan dua ungkapan menjadi satu kalimat
- 2) Melengkapi paragraf
- 3) Menyusun kalimat-kalimat menjadi sebuah paragraf
- 4) Menulis beberapa kalimat tentang topik tertentu
- 5) Menulis beberapa paragraf tentang topik tertentu
- 6) Mendiskusikan beberapa topik kemudian meminta peserta didik untuk menulis dengan topik yang dipilih

---

<sup>40</sup>Ahmad Muradi, *Pembelajaran Menulis Bahasa Arab Dalam Perspektif Komunikatif*, (Cet. I; Jakarta: Prenada Medi Group, 2015), h. 84.

c. Tingkat lanjutan

- 1) Meresume apa yang didengar tentang cerita tertentu atau topik tertentu
- 2) Menulis tentang tema tertentu yang jumlah katanya tidak kurang dari 150 kata dengan bantuan beberapa pertanyaan.
- 3) Menjawab beberapa pertanyaan secara ringkas
- 4) Menulis tentang tema tertentu berdasarkan poin-poin yang disediakan.<sup>41</sup>

Berdasarkan tahapan pembelajaran menulis di atas, maka terdapat pula tiga macam aktivitas pembelajaran menulis yaitu:

a. Menulis terkontrol

- 1) Kalimat jigsaw: peserta didik mencocokkan setengah dari beberapa kalimat jigsaw di atas kertas terpisah kemudian menuliskannya kembali secara lengkap.
- 2) Wacana berjenjang (*gapped passages*): wacana yang dihilangkan beberapa katanya dan peserta didik diminta untuk mengisinya.
- 3) Wacana cloze murni: wacana ini memiliki kata yang dihilangkan secara teratur, misalnya pada setiap kata ketujuh dan peserta didik ditugaskan untuk mengisi secara lengkap.
- 4) Wacana cloze pilihan ganda: guru dapat membuat lembar kerja, sebuah paragraf dapat dipecah-pecah menjadi serangkaian frasa atau kalimat pendek. Setiap kalimat kemudian diberi dua pilihan atau lebih pada titik-titik tertentu dan peserta didik diberi tugas untuk mengisi secara lengkap.

---

<sup>41</sup>Al-Fauzan, Abdurrahman bin Ibrahim dkk. *Silsilah fī Ta'Ilumi al-Lughah al-'Arabiyyah Liḡairi al-nāṭiqīn bihā al-'Arabiyyah Baina Yadaik*, (Cet.II; *Kitāb Ṭālib* 1, al-Mamlakah al-'Arabiyyah al-Sūdiyyah: al-'Arabiyyah lil-Jami', 2003)

- 5) Mencari dan menyalin: perintahnya dapat diberikan secara lisan.
  - 6) Dikte
  - 7) Menyusun kalimat
  - 8) Menyimpulkan
  - 9) Telegram/ pesan singkat: pesan atau situasinya dapat diberikan secara lisan.
- b. Menulis terbimbing
- 1) Menggunakan gambar
  - 2) Cerita dengan gambar
  - 3) Kegiatan formal
  - 4) Merangkum
  - 5) Menggabungkan beberapa kalimat
  - 6) Mencatat (*note writing*)
  - 7) Membalas surat
  - 8) Menulis ulang iklan
  - 9) Dialog berpasangan
- c. Menulis bebas<sup>42</sup>
- 1) Menerjemahkan bunyu-bunyi bahasa ke dalam huruf-huruf yang tertulis. Adapun bentuk pembelajarannya adalah menyalin atau dikte.
  - 2) Guru memberikan sebuah cerita pendek atau kalimat yang mengandung konteks yang lengkap kemudian meminta peserta didik untuk menuliskan kembali sesuai dengan aslinya.

---

<sup>42</sup> Saepudin, *Pembelajaran Keterampilan Berbahasa Arab Teori dan Aplikasi*, (Cet. I; Yogyakarta: TrustMedia Publishing, 2012), h. 129-131.

- 3) Mengarang terbimbing (*al-insya' al-muwajjah*) yaitu guru memberikan tugas kepada peserta didik untuk menulis kembali sebuah cerita atau atau teks bacaan dengan mengubah beberapa aspeknya seperti semua *fi'il mādī* dirubah menjadi *fi'il muḍāri'* atau *ḍamir lil-gaib* dirubah menjadi *ḍamir lil-gaibah*.
- 4) Peserta didik menjawab pertanyaan-pertanyaan dari sebuah cerita pendek.
- 5) Guru memberikan beberapa kalimat yang berkaitan dengan topik tertentu yang disusun secara acak. Kemudian meminta kepada peserta didik untuk menuliskan dan menyusun kalimat-kalimat tadi secara beraturan sehingga menjadi cerita yang baik.
- 6) Peserta didik menjawab beberapa pertanyaan dan jawaban tersebut akan membentuk sebuah cerita atau karangan.

Ahmad muradi menuturkan bahwa untuk memudahkan peserta didik dalam pembelajaran *kitābah*, dapat dilakukan dengan dua cara yaitu *kitābah muwajjah* (terpimpin) dan *kitābah hurrah* (bebas). Dalam *kitābah muwajjah* guru mengarahkan peserta didik kepada:

- 1) Membuat kalimat dengan pola-pola tertentu.
- 2) Atau membuat tulisan dengan tema tertentu dengan *mufradāt* dan struktur kalimat.
- 3) Atau kepada aktivitas yang lain yang bisa mempermudah peserta didik dalam membuat *insya'*.<sup>43</sup>

---

<sup>43</sup>Ahmad Muradi, *Pembelajaran Menulis Bahasa Arab Dalam Perspektif Komunikatif*, h. 73-74.

Adapun aktivitas praktis dari ketiga arahan dalam pendekatan pembelajaran di atas dapat dilakukan sebagai berikut:

- 1) Memasukkan *mufradat* yang tersedia kepada kalimat yang belum sempurna.
- 2) Menyempurnakan kalimat yang belum sempurna dan *mufradatnya* dari peserta didik sendiri.
- 3) Menyusun *mufradāt* menjadi *jumlah mufīdah*.
- 4) Menyusun kalimat menjadi sebuah paragraf.
- 5) Menghubungkan dua kalimat dengan menggunakan kata sambung.
- 6) Menjawab pertanyaan.
- 7) Membuat dialog.<sup>44</sup>

Adapun *kitābah hurrah* dalam aktivitasnya guru mengarahkan peserta didik menulis suatu topik atau tema dengan menggunakan *mufradāt*nya sendiri. Kemudian di akhir aktivitas tersebut disediakan waktu untuk mengoreksi hasil pekerjaan mereka. Hal tersebut dapat dilakukan guru atau bersama dengan peserta didik.<sup>45</sup> Kedua macam *kitābah* ini dipandang dari aspek pendekatan pembelajaran.

Seperti yang telah dijelaskan di bab pertama bahwa keterampilan menulis dalam pelajaran bahasa Arab ada tiga kategori yang tak terpisahkan yaitu: imlak (*al-impla'*), kaligrafi (*al-khat*), dan mengarang (*al-insya'*).

#### a. *al-Imla'*

*Imlā'* adalah kategori menulis yang menekankan rupa/ postur huruf dalam membentuk kata-kata dan kalimat. Menurut Mahmud Ma'ruf dalam Acep

<sup>44</sup>Ahmad Muradi, *Pembelajaran Menulis Bahasa Arab Dalam Perspektif Komunikatif*, h. 74.

<sup>45</sup>Ahmad Muradi, *Pembelajaran Menulis Bahasa Arab Dalam Perspektif Komunikatif*, h.74.

Hermawan mengungkapkan bahwa *imlā'* adalah menuliskan huruf-huruf sesuai posisinya dengan benar dalam kata-kata untuk menjaga terjadinya kesalahan makna.<sup>46</sup>

Secara umum ada tiga kecakapan dasar yang dikembangkan dalam pembelajaran keterampilan *imlā'* yaitu kecermatan mengamati, mendengar, dan kelenturan dalam menulis.<sup>47</sup>

Secara garis besar ada tiga macam dan teknik yang harus diperhatikan dalam pembelajaran *imlā'*, yaitu menyalin (*al-imlā' al-manqūl*), mengamati (*al-imlā' al-manzūr*), menyimak (*al-imlā' al-istimā'*), dan tes (*al-imlā' al-ikhtibār*).<sup>48</sup>

- 1) *al-Imlā' al-manqūl* yaitu memindahkan tulisan dari media tertentu dalam buku peserta didik. *Imlā'* ini cocok diberikan kepada pemula. Mengajarkan jenis *imlā'* ini dilakukan dengan cara memberikan tulisan, atau teks pada papan tulis, buku, kartu, atau yang lainnya. Setelah itu guru memberi contoh membaca/ melafalkan tulisan, diikuti oleh peserta didik hingga lancar. Setelah itu didiskusikan makna yang terkandung dalam tulisan tersebut kemudian peserta didik diminta untuk menyalinnya dalam buku tulis.
- 2) *al-Imlā' al-manzūr* adalah melihat tulisan dalam media tertentu dengan cermat, setelah itu dipindahkan kedalam buku peserta didik tanpa melihat lagi tulisan. *Imlā'* ini pada dasarnya hampir sama dengan *al-imlā' al-manqūl* namun dalam proses penyalinannya berbeda karena dalam *al-*

---

<sup>46</sup>Acep Hermawan, *Metodologi Pembelajaran Bahasa Arab*, h.151.

<sup>47</sup>Acep Hermawan, *Metodologi Pembelajaran Bahasa Arab*, h.151.

<sup>48</sup>Acep Hermawan, *Metodologi Pembelajaran Bahasa Arab*, h.152.

*imlā' al-manẓūr* peserta didik harus menyalin dengan mengandalkan ingatan.

- 3) *al-Imlā' al-istima* adalah mendengarkan kata-kata, kalimat, atau teks yang dibacakan, lalu menulisnya. *Imlā'* ini sedikit lebih sukar dibandingkan dengan kedua jenis sebelumnya karena para peserta didik dituntut untuk menulis kalimat atau teks tanpa melihat tulisan dari guru, melainkan mengandalkan kecermatan mereka dalam mendengarkan bacaan guru.
- 4) *al-Imlā' al-ikhtibār*, sesuai dengan namanya, *imlā'* ini bertujuan untuk mengukur kemampuan dan kemajuan para peserta didik dalam *imlā'* yang telah mereka pelajari pada pertemuan-pertemuan sebelumnya.

b. *al-Khaṭ*

Kaligrafi (*al-khaṭ*) atau disebut juga *tahsī al-khaṭ* (memperbagus tulisan) adalah kategori menulis yang tidak hanya menekankan rupa/ postur huruf dalam membentuk kata-kata dan kalimat, tetapi juga menyentuh aspek-aspek estetika (*al-jamāl*). Maka tujuan pembelajaran *al-khaṭ* adalah agar peserta didik terampil menulis huruf-huruf dan kalimat Arab dengan benar dan indah.<sup>49</sup> Sebagai cabang budaya yang menilai estetika, kaligrafi merupakan produk muslim yang maju dalam mengekspresikan nilai-nilai keindahan melalui torehan-torehan tinta di ujung kanvas, cat, dan benda-benda lainnya.

Berbagai karakter huruf Arab yang jauh berbeda dengan huruf latin/ Indonesia, mulai dari arah penulisan hingga *I'rāb*, tentu saja menulis kaligrafi Arab sangat ketat dengan kaidah *khaṭiyah*, maka untuk menguasainya perlu waktu dan

---

<sup>49</sup> Acep Hermawan, *Metodologi Pembelajaran Bahasa Arab*, h. 153



latihan yang cukup. Untuk kepentingan ini, bahkan di beberapa daerah ada lembaga pendidikan yang khusus memperdalam kaligrafi.

Berikut ini ada berbagai macam gaya/ aliran kaligrafi Arab

- 1) *Khaṭ kūfī*
- 2) *Khaṭ naskhi*
- 3) *Khaṭ sulusi*
- 4) *Khaṭ fārisi*
- 5) *Khaṭ diwani*
- 6) *Khaṭ diwani jali*
- 7) *Khaṭ ijāzah*
- 8) *Khaṭ riq’i*

Sebagai tahap awal bagi pemula ada teknik-teknik sederhana dalam belajar *khaṭ*. Diharapkan guru dapat menjelaskan sekaligus memberi contoh kepada peserta didik dalam proses pembelajaran.

- 1) Menjiplak, yaitu memindahkan tulisan yang sudah ada dengan menempelkan kertas yang transparan di atas tulisan yang sudah jadi, lalu tulisan itu diikuti dengan pena yang memiliki ukuran sama. Tahap ini dilakukan secara berulang-ulang hingga benar-benar tulisan itu dapat diikuti.
- 2) Meniru, yaitu mencontoh tulisan yang sudah ada dengan memindahkannya ke atas alas tulisan lain, bukan dengan menjiplaknya. Tahap ini juga dilakukan dengan berulang-ulang sampai benar-benar menyerupai tulisan yang ditiru tersebut.

- 3) Membuat sendiri, yaitu menciptakan tulisan dengan bekal kemampuan yang sudah dilatih melalui jiplakan dan peniruan. Tahap ini merupakan latihan mandiri yang tentu saja lebih sulit dibandingkan dengan yang pertama dan kedua. Pada tahap ini sedapat mungkin para peserta didik tidak menjiplak maupun meniru, bahkan pada tahap ini mereka mulai diperkenalkan dengan kaidah-kaidah baku.

c. *al-Insya'*

Mengarang (*al-insya'*) merupakan kategori menulis yang berorientasi pada pengekspresian pokok pikiran berupa ide, pesan, perasaan, dan sebagainya ke dalam bahasa tulisan, bukan visualisasi bentuk atau rupa huruf, kata, atau kalimat saja. Maka wawasan dan pengalaman pengarang sudah mulai dilibatkan.

Mengarang dapat dibagi dua kategori yaitu mengarang terpimpin (*al-insya'* *al-muwajjah*) dan mengarang bebas (*al-insya'* *hurr*). Berikut ini adalah tekniknyanya:

- 1) Mengarang terpimpin (*al-insya'* *al-muwajjah*) adalah membuat kalimat atau paragraf sederhana dengan bimbingan tertentu berupa pengarahan, contoh; kalimat yang tidak lengkap, melengkapi kalimat, menyambung paragraf dan sebagainya. Mengarang terpimpin dapat juga disebut mengarang terbatas (*al-insya'* *al-muqayyad*), sebab karangan peserta didik dibatasi oleh ukuran-ukuran yang diberikan oleh pemberi soal, maka dalam praktiknya tidak menuntut peserta didik untuk mengembangkan pikirannya secara bebas.

Dalam pembelajaran mengarang terpimpin, ada beberapa teknik pengajaran pembelajaran bahasa Arab yang dikenal antara lain:

- a) Mengganti/ merubah (*al-tabdīl*), misalnya mengganti salah satu unsur dalam kalimat, merubah kalimat aktif menjadi pasif atau sebaliknya, positif menjadi negatif atau sebaliknya, berita menjadi tanya atau sebaliknya, kalimat yang ber-*fi'il muḍari'* menjadi *maḍi* atau sebaliknya dan seterusnya;
  - b) Mengisi bagian kosong (*imla' al-firāg*), menyusun kalimat lengkap (*al-tartīb*), membuat kalimat lengkap tertentu berdasarkan perintah (*takwīn al-jumāal*), menjawab pertanyaan tentang bacaan (*al-ijābah*), dan sebagainya.
- 2) Mengarang bebas (*al-insya' hurr*) adalah membuat kalimat atau paragraf tanpa pengarahan, contoh kalimat yang tidak lengkap, dan sebagainya. Para peserta didik dalam hal ini diberi kebebasan untuk mengekspresikan pikirannya tentang suatu hal tertentu. Mengarang bentuk ini lebih tinggi tingkatannya dibandingkan mengarang terpimpin, sebab merupakan kelanjutan dari serangkaian kegiatan mengarang terpimpin.
- Adapun beberapa teknik latihan yang harus dilalui sampai kepada keterampilan mengarang bebas, antara lain
- a) Meringkas bacaan terpilih (*al-talkhīṣ*), yaitu menuliskan kembali intisari bacaan dengan bahasa Arab yang dimiliki pelajar.
  - b) Menceritakan gambar yang dilihat (*al-qīṣṣah*), atau narasi, yaitu menceritakan isi gambar yang dilihat berupa pekerjaan sehari-hari misalnya sejak bangun tidur hingga saat hendak tidur kembali.
  - c) Menjelaskan aktivitas tertentu (*al-idāh*) atau eksposisi, yaitu menerangkan pekerjaan yang sering dilakukan oleh peserta didik

dalam situasi-situasi tertentu., misalnya berangkat ke sekolah dengan mengendarai sepeda motor, pulang ke kampung halaman naik kendaraan umum, kegiatan-kegiatan di kelas dan sebagainya.

Setelah melakukan tiga tahap di atas, maka peserta didik dapat melangkah pada jenjang berikutnya yaitu mengarang tentang masalah-masalah yang diketahuinya. Pada tahap ini, peserta didik sudah diajak berpikir abstrak tentang fenomena yang terjadi dalam kehidupan. Karangan mereka sudah melibatkan wawasan tentang persoalan yang terjadi di masyarakat luas. Inilah karangan yang sesungguhnya.

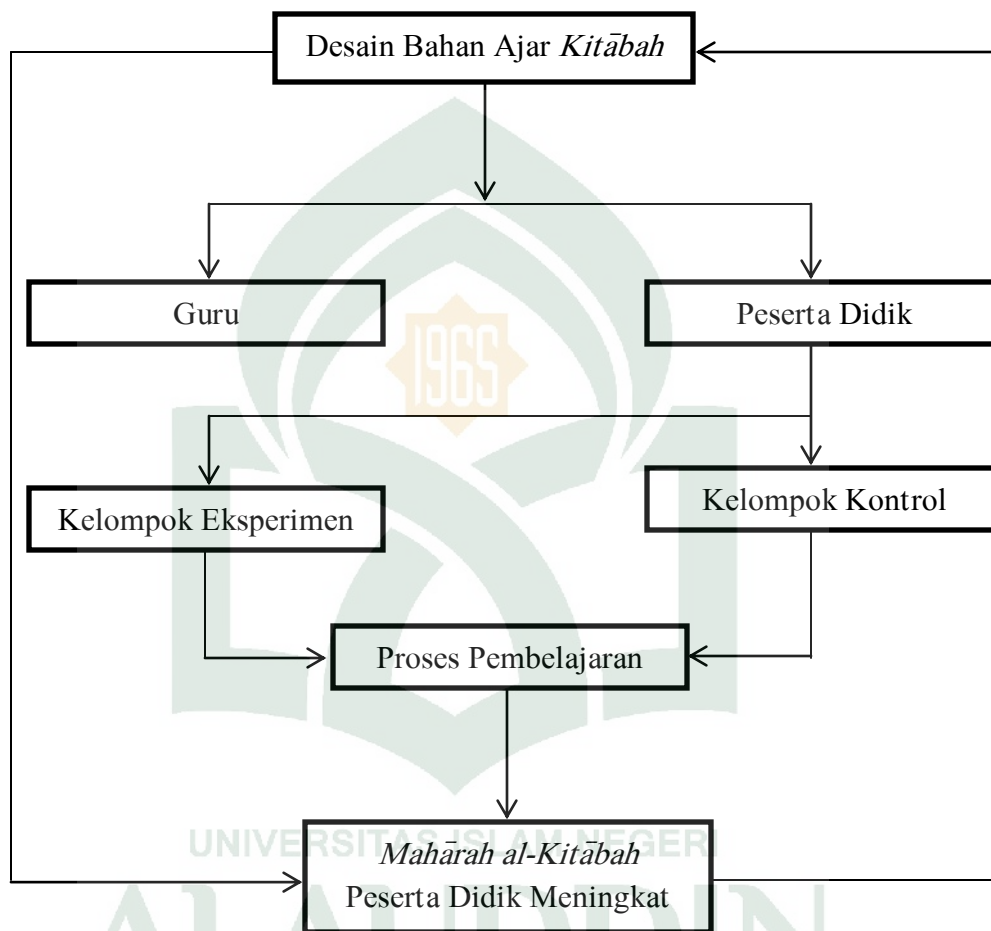
### C. *Kerangka Pikir*

Sebagai landasan atau pedoman berpikir dalam melakukan penelitian ini diperlukan adanya penentuan sudut mana dari masalah yang dianggap penting untuk diteliti dan kemudian digambarkan menjadi kerangka pikir sehingga memudahkan proses penelitian. Dengan kata lain, kerangka pikir adalah model konseptual tentang bagaimana teori berhubungan dengan faktor-faktor yang telah teridentifikasi sebagai masalah yang dianggap urgen.<sup>50</sup>

---

<sup>50</sup> Sugiono, *Metode Penelitian Pendidikan: Pendekatan Kuantitatif, Kualitatif, dan R& D*, h. 91.

Adapun kerangka pikir penelitian ini dapat digambarkan secara skematis sebagai berikut:



Gambar 1.3. Kerangka Pikir

Kerangka pikir di atas menjelaskan bahwa desain bahan ajar yang telah didesain peneliti selanjutnya digunakan oleh guru dalam proses pembelajaran pada peserta didik yang berada pada kelompok eksperimen. Sedangkan pada kelompok kontrol juga menerima proses pembelajaran namun dengan desain bahan ajar yang telah disediakan oleh pemerintah melalui kurikulum 2013.

Bahan ajar yang telah dikembangkan tersebut yang secara khusus didesain untuk meningkatkan *mahārah al-kitābah*, akan dievaluasi melalui *posttest* pada kedua kelompok.



## BAB III

### METODOLOGI PENELITIAN

#### **A. Jenis Penelitian**

Dalam sebuah penelitian, mutlak dibutuhkan suatu metode yang akan digunakan. Karena dengan menggunakan metode maka ditemukan cara menyelesaikan sebuah penelitian. Menurut Sugiyono, metode penelitian adalah cara ilmiah untuk mendapatkan data dengan tujuan dan kegunaan tertentu.<sup>1</sup> Artinya melalui penggunaan metode serta pemilihan sebuah metode yang tepat maka akan membantu jalannya sebuah penelitian.

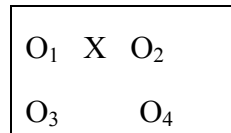
Berdasarkan pada permasalahan, rumusan masalah, dan tujuan penelitian yang diteliti, maka penelitian ini termasuk dalam jenis penelitian eksperimen. Metode penelitian eksperimen adalah metode penelitian yang digunakan untuk mencari pengaruh perlakuan tertentu terhadap yang lain dalam kondisi yang terkendalikan.<sup>2</sup> Dalam penelitian eksperimen ada perlakuan yang diberikan oleh peneliti. Adapun desain eksperimen yang akan diterapkan adalah *quasi experimental design* dengan jenis *nonequivalent control group design*.

Dalam desain ini terdapat dua kelompok yang dipilih secara random, kemudian diberi *pretest* untuk mengetahui keadaan awal adakah perbedaan antara kelompok eksperimen dan kelompok kontrol lalu untuk kelompok eksperimen, peneliti memberikan perlakuan kemudian akhirnya mencari pengaruh perlakuan tersebut melalui *posttest* terhadap kedua kelompok tersebut.

---

<sup>1</sup>Sugiyono, *Metode Penelitian Pendidikan Pendekatan Kuantitatif, Kualitatif, dan R&D*, (Cet. XI; Bandung: Alfabeta, 2010), h. 3.

<sup>2</sup>Sugiyono, *Metode Penelitian Pendidikan Pendekatan Kuantitatif, Kualitatif, dan R&D*, 2010, h. 107.



**Gambar 3.1** *True Experiment Pretest–Posttest Control Group Design.*

O<sub>1</sub> : Nilai *pretest* kelompok eksperimen sebelum diberi bahan ajar

O<sub>3</sub> : Nilai *pretest* kelompok kontrol

X : *Treatment* yang diberikan (variabel independen)

O<sub>2</sub> : Nilai *posttest* kelompok eksperimen setelah diberi bahan ajar

O<sub>4</sub> : Nilai *posttest* kelompok kontrol

Pengaruh bahan ajar terhadap peningkatan keterampilan *kitābah* peserta didik dapat diketahui dengan rumus  $(O_2 - O_1) - (O_4 - O_3)$ <sup>3</sup>

Penelitian ini dilaksanakan untuk mempelajari dan mengkaji secara mendalam mengenai pengaruh bahan ajar bahasa Arab terhadap *mahārah al-kitābah* peserta didik kelas X MAN 1 Parepare.

### **B. Pendekatan Penelitian**

Pendekatan merupakan usaha dalam penelitian untuk menghubungkan antara peneliti dengan objek yang diteliti.<sup>4</sup> Dalam penelitian ada dua jenis pendekatan yaitu pendekatan metodologi dan pendekatan keilmuan. Adapun pendekatan metodologi yang sesuai dengan penelitian ini yaitu pendekatan positivistik. Sedangkan pendekatan keilmuannya sebagai berikut:

<sup>3</sup>Sugiyono, Metode Penelitian Pendidikan Pendekatan Kuantitatif, Kualitatif, dan R&D, h.112-113.

<sup>4</sup>Hadari Nawawi dan Martini Hadari, *Instrumen Penelitian Bidang Sosial* ( Cct. II; Yogyakarta: Gajah Mada University Press, 1995), h. 66.



### 1. Pendekatan Pedagogis

Pendekatan pedagogis adalah pendekatan yang peneliti gunakan karena terkait dengan spesialisasi peneliti sendiri yaitu mengkaji bidang pendidikan, hal ini juga untuk membuktikan adanya gejala kecocokan antara teori-teori pendidikan dengan segala realitas yang didapatkan di lapangan selama penelitian.

### 2. Pendekatan Linguistik

Fokus penelitian ini adalah kemampuan *mahārah al-kitābah* peserta didik setelah menerima materi dengan menggunakan desain bahan ajar yang peneliti susun. Dalam penelitian ini, pendekatan linguistik digunakan untuk menganalisis materi-materi *kitābah* yang disajikan dalam pembelajaran bahasa Arab.

### 3. Pendekatan Sosiologis

Dengan mendasarkan pengamatan peneliti pada proses penerapan bahan ajar bahasa Arab pendamping terhadap *mahārah al-kitābah* pada peserta didik kelas X MAN 1 Parepare yang dilakukan dengan interaksi *sosial* antara peserta didik yang satu dengan yang lainnya atau antara tenaga pendidik dan para peserta didik, sehingga menurut pandangan peneliti, pendekatan ini menjadi sebuah keharusan untuk digunakan oleh peneliti.

### 4. Pendekatan Psikologis

Untuk mengetahui karakter dan tanggapan para peserta didik terhadap adanya materi bahasa Arab pendamping yang diterapkan dalam peningkatan pembelajaran *kitābah* yang terbilang sulit maka peneliti memasukkannya sebagai salah satu pendekatan yang relevan dalam penelitian ini. Winkel menjelaskan bahwa psikologi pendidikan bersifat deskriptif yaitu bagaimana melukiskan dan

memperjelas mana saja yang harus diperhatikan dan diperhitungkan bila harus mengambil sebuah keputusan atau tindakan.<sup>5</sup>

### C. Populasi dan Sampel

#### 1. Populasi

Suharsimi Arikunto mengatakan bahwa: Populasi adalah keseluruhan subyek penelitian. Apabila seseorang ingin meneliti semua elemen yang ada dalam wilayah penelitian maka penelitiannya merupakan penelitian populasi.<sup>6</sup> Populasi menurut Babbie tidak lain adalah elemen penelitian yang hidup dan tidak hidup dan tinggal bersama-sama dan secara teoritis menjadi target hasil peneliti.<sup>7</sup>

Populasi dalam penelitian ini adalah peserta didik kelas X MAN 1 Parepare. Adapun data tentang jumlah populasi yang terdapat pada objek penelitian dapat dilihat pada tabel berikut:



---

<sup>5</sup> W. S.Winkel, *Psikologi Pendidikan dan Evaluasi Belajar* (Cet, Jakarta: PT Gramedia,1983), h. 19.

<sup>6</sup>Suharsimi Arikunto, *Prosedur Penelitian suatu pendekatan praktek*, Cet. XI (Jakarta: Bina Aksara, 2002), h. 102.

<sup>7</sup>Sukardi, *Metodologi penelitian pendidikan kompetensi dan prakteknya*, Jakarta: PT Bumi Aksara, 2010), h. 100.

**Tabel 3.1**  
**Keadaan Populasi Penelitian**

No	Kelas	Jumlah		
		Laki-laki (Orang)	Perempuan (Orang)	Jml (Orang)
1.	X <sub>1</sub>	10	7	17
2.	X <sub>2</sub>	8	9	17
3.	X <sub>3</sub>	6	11	17
4.	X <sub>4</sub>	8	9	17
<b>Jumlah</b>		<b>32</b>	<b>36</b>	<b>68</b>

*Sember Data: Administrasi MAN 1 Parepare Tahun Ajaran 2015/2016*

## 2. Sampel

Sampel adalah bagian dari populasi. "Sampel adalah sebagian atau wakil populasi yang diteliti".<sup>8</sup> Sampel sebagai dasar untuk menarik suatu kesimpulan dalam penelitian yang tentunya diwakili bagi keseluruhan populasi. Olehnya itu, terhadap objek penelitian, tidak dilakukan penelitian secara keseluruhan melainkan hanya yang menjadi wakil populasi sebagai objek peneliti.

Adapun sampel penelitian ini ialah peserta didik kelas X<sub>1</sub> dan X<sub>4</sub> MAN 1 Parepare dengan menggunakan teknik *purposivsampling* dengan menunjuk langsung kelas yang diteliti dengan pertimbangan tertentu.

---

<sup>8</sup>Trianto, *Pengantar Penelitian Pendidikan Bagi Pengembangan Profesi Pendidikan Tenaga Kependidikan*, (Jakarta: Kencana, 2010), h. 97.

**Tabel 3. 2**  
**Keadaan Sampel Penelitian**

No	Kelas	Jumlah			Keterangan
		Laki-laki (Orang)	Perempuan (Orang)	Jml (Orang)	
1.	X <sub>4</sub>	8	9	17	E
2.	X <sub>1</sub>	10	7	17	C
<b>Jumlah</b>		<b>18</b>	<b>16</b>	<b>34</b>	<b>-</b>

#### D. Metode Pengumpulan Data

Teknik pengumpulan data merupakan langkah strategis dalam penelitian, karena tujuan utama dari penelitian adalah mendapatkan data.<sup>9</sup> Adapun teknik pengumpulan data yang digunakan dalam penelitian ini adalah:

##### 1. Observasi

Observasi merupakan suatu teknik atau cara pengumpulan data dengan jalan mengadakan pengamatan terhadap kegiatan yang sedang berlangsung.<sup>10</sup> Observasi dalam penelitian ini adalah pengamatan secara langsung yang dilakukan oleh peneliti terhadap peserta didik sebagai subjek penelitian. Teknik ini dipergunakan untuk mengumpulkan data tentang desain pembelajaran *kitābah* di kelas X MAN 1 Parepare.

<sup>9</sup>Sugiono, *Metode Penelitian Kuantitatif Kualitatif dan R&D*, h. 224.

<sup>10</sup>Nana Syaodih Sukmadinata, *Metode Penelitian Pendidikan* (Cet. IV; Bandung: Remaja Rosdakarya, 2008), h. 220.

## 2. Tes

Tes adalah suatu alat atau prosedur yang terencana dan sistematis untuk mengukur suatu perilaku tertentu serta menggambarannya dengan bantuan angka-angka atau kategori tertentu.<sup>11</sup> Tes dalam penelitian ini digunakan untuk mengetahui peningkatan keterampilan *kitābah* peserta didik.

### E. Instrumen Pengumpulan Data

#### 1. Lembar Observasi

Observasi ini dilaksanakan dengan menggunakan lembar observasi untuk mengetahui desain pembelajaran *mahārah al-kitābah* peserta didik kelas X MAN 1 Parepare.

#### 2. Butir-butir soal *Pretest* dan *Post test*

Untuk tes, peneliti menggunakan *pre test* yang diberikan sebelum menerapkan bahan ajar pendamping sebagai alat ukur untuk mengetahui batas kemampuan peserta didik terhadap materi pembelajaran dan *post test* diberikan setelah menerapkan bahan ajar pendamping sebagai alat ukur untuk mengetahui hasil dari penerapan bahan ajar. Tes ini diberikan kepada kelas eksperimen dan kelas kontrol.

##### a. Butir Soal *Pre test*

*Pre test* merupakan sebuah alat ukur untuk mengetahui batas kemampuan peserta didik tentang materi yang akan disajikan sebelum mereka terima menggunakan bahan ajar pendamping. Dalam hal ini, peneliti memberikan sebuah soal untuk menganalisa keterampilan *kitābah* peserta didik, soal-soal tersebut berbentuk tulisan sebanyak 5 (lima) nomor.

---

<sup>11</sup>Sitti Mania, *Pengantar Evaluasi Pengajaran*, (Makassar: Alauddin University Press, 2012), h. 48.

b. Lembar Kerja Siswa (*LKS*)

Pada tahap ini merupakan menyajikan bahan ajar pendamping yang berupa Lembar Kerja (*LKS*).

c. Butir Soal *Posttest*

*Posttest* pada kelas eksperimen yang merupakan sebuah alat evaluasi untuk mengetahui hasil atau tingkat keterampilan peserta didik dalam menulis setelah penerapan bahan ajar pendamping. Sedangkan pada kelas kontrol, *posttest* ini merupakan pembandingan dari hasil evaluasi terhadap kelas eksperimen.

**F. Teknik Analisis Data**

Setelah semua data terkumpul, maka langkah selanjutnya adalah penyajian data berdasarkan hasil yang diperoleh dari angket dan pencatatan dokumen yang terkait dengan judul, yaitu apakah bahan ajar bahasa Arab ini mampu membantu peserta didik dalam meningkatkan keterampilan peserta didik.

Adapun langkah yang ditempuh dalam menganalisis data adalah:

1. Tabulasi kedua skor yang dihasilkan tes.
2. Menggunakan rumus mean formula untuk mengetahui rata-rata kemampuan peserta didik, dengan rumus:  $M = \frac{\sum N}{N}$

Formulasi ini dimaksud untuk mengetahui skor peserta didik pada tes awal dan tes akhir yang ditandai dengan  $MA_1$  dan  $MA_2$ .

3. Kurangi masing-masing hasil  $MA_1$  dan  $MA_2$  dengan menggunakan formula:

Untuk kelompok percobaan  $D_E = MA_{2E} - MA_{1E}$

Untuk kelompok kontrol  $D_C = MA_{2C} - MA_{1C}$

$$t = \frac{\mathbf{X}_1 - \mathbf{X}_2}{\sqrt{\left(\frac{SS_1 + SS_2}{n_1 + n_2 - 2}\right) \left(\frac{1}{n_1} + \frac{1}{n_2}\right)}}$$

Di mana :  $SS_E = \frac{X_E^2}{n_E} - (X_E)^2$

$$SS_C = \frac{X_C^2}{n_C} - (X_C)^2$$

Dengan keterangan:

$SS$  = *Sum of score*

$X$  = *any score*

$\Sigma$  = *the sum of add them score up*

$\Sigma X$  = *the mean, or arit metic average, of the score*

$N$  = *total number of subjects*

$n$  = *total number of subjects in a particulars group*

$X^2$  = *the sum of all the Squares, Squares each score and add up all the Squares*

$(\Sigma X)^2$  = *the Square of the sum, add up all the score and Square the sum, or total*

$E$  = *Kelompok percobaan (eksperimen)*

$C$  = *Kelompok kontrol*

$$\bar{X} = \frac{\sum X}{N}$$

keterangan:

$X$  = nilai rata-rata

$\sum X$  = jumlah seluruh skor

$N$  = banyaknya subjek<sup>12</sup>

Setelah mencari nilai rata-rata peserta didik selanjutnya peneliti mencari Nilai standar deviasi dengan menggunakan rumus sebagai berikut :

$$SD = \sqrt{\frac{\sum X^2 - \frac{(\sum X)^2}{N}}{N - 1}}$$

Ket :

$X$  = Nilai pengamatan ke .

$N$  = Jumlah pengamatan

$SD$  = Standar deviasi<sup>13</sup>

Klasifikan rentang skor *pretest-posttest* sebagai berikut:

91 – 100 : Istimewa

81 – 90 : Amat baik

71 – 80 : Baik

61 – 70 : Cukup

51 – 60 : Kurang

0 – 50 : Buruk

<sup>12</sup>Sudjana Nana, *Penilaian Hasil Proses Belajar Mengajar*, (Bandung : PT. Rosdakarya, 2009), h. 109.

<sup>13</sup>Moh. Nasir, *Metode Penelitian*, (Bogor Selatan ; Ghalia Indonesia, 2005), h. 387.



## BAB IV

### HASIL PENELITIAN DAN PEMBAHASAN

#### A. Gambaran Umum Lokasi Penelitian

Sebelum diutarakan tentang hasil penelitian dalam bab ini, maka terlebih dahulu peneliti memaparkan gambaran umum lokasi penelitian tersebut. Madrasah Aliyah Negeri (MAN) 1 Parepare sebagai salah satu lembaga pendidikan Formal dalam naungan Kementerian Agama, adalah Sekolah Menengah Atas (SMA) bernafaskan Islam yang terletak di Jl. Amal Bakti No. 18 Kel. Lembah Harapan Kec. Soreang Kota Parepare atau samping STAIN Parepare. MAN 1 ini mempunyai program kurikulum serta jurusan yang sama dengan dengan SMA dan tetap komitmen dalam upaya peningkatan mutu pendidikan sesuai dengan visi misi sebagai acuan normatif dalam menghadapi era globalisasi yang penuh dengan tantangan. Dalam meningkatkan kualitas peserta didik, Madrasah ini memiliki Visi dan Misi sebagai tantangan yang harus dihadapi. Adapun visi MAN 1 Parepare yaitu: Membantu peserta didik menjadi insan yang cerdas, santun dalam tindakan, dan giat dalam berkarya berdasarkan keimanan dan ketaqwaan serta nilai-nilai Islam.. Visi tersebut ditunjang dengan misi :

1. Memperkuat komitmen dalam pelaksanaan kurikulum.
2. Menerapkan sistem Pembelajaran Aktif, Inovatif, Kreatif, Efektif, dan Menyenangkan (PAIKEM).
3. Mengembangkan pendidikan keterampilan dan muatan lokal.
4. Mengintensifkan bimbingan belajar.
5. Mengembangkan bimbingan ekstrakurikuler (pengembangan diri).
6. Melengkapi sarana dan prasarana pembelajaran.

7. Melengkapi saran keperluan internet madrasah.
8. Menata lingkungan dan taman madrasah.

Dalam mencapai visi dan visi tersebut Madrasah ini di bina oleh 35 orang pendidik dengan 158 peserta didik. Adapun data peserta didik sebagai berikut:

**Tabel 4.1**

**Data Peserta didik MAN 1 Parepare Tahun Ajaran 2015/ 2016**

No	Kelas	Laki-laki	Perempuan	Jumlah
1.	XII IPA	5	18	23
2.	XII IPS	9	11	20
3.	XI IPA	6	11	17
4.	XI IPS <sub>1</sub>	9	7	16
5.	XI IPS <sub>2</sub>	6	9	15
6.	X <sub>1</sub>	8	8	17
7.	X <sub>2</sub>	7	9	17
8.	X <sub>3</sub>	9	8	17
9.	X <sub>4</sub>	8	9	17
<b>Jumlah</b>		<b>66</b>	<b>99</b>	<b>158</b>

*Sumber Data: Dokumen MAN 1 Parepare*

Untuk mendukung proses pembelajaran berdasarkan Kurikulum Tingkat Satuan Pendidikan (KTSP) dan Kurikulum 2013 MAN 1 Parepare, maka disusun program pengembangan sebagai berikut :

1. Pembelajaran efektif dan kondusif
2. Peningkatan profesionalis alumni yang berdaya saing
3. Pengembangan keterampilan yang meliputi :
  - a. Keterampilan keagamaan
  - b. Keterampilan olah raga dan seni
  - c. Keterampilan tata boga dan busana

Pembelajaran bahasa Arab di Madrasah Aliyah Negeri (MAN) 1 Parepare dibina oleh 2 orang guru yaitu Saenong, S.Ag dan Umar, S.Ag. Saenong, S.Ag bertanggungjawab di kelas XI dan XII sedangkan Umar, S.Ag bertanggungjawab pada peserta didik kelas X. Adapun kurikulum yang digunakan adalah KTSP untuk kelas XII dan K-13 untuk kelas XI dan X.

#### **B. Desain Pembelajaran Bahasa Arab (*Kitābah*)**

Pada hakikatnya proses pembelajaran di MAN 1 Parepare belum memadai. Sumber belajar yang berupa buku teks belum sesuai dengan jumlah peserta didik yang ada sehingga seringkali guru kewalahan dalam proses pembelajaran. Konsep materi yang disiapkan dalam buku teks tersebut juga menggunakan konsep *al-wihdah* yaitu dalam satu buku mencakup 4 keterampilan berbahasa yaitu *mahārah al-istima'*, *mahārah al-kalām*, *mahārah al-qirā'ah*, dan *mahārah al-kitābah*.

Sebagaimana yang dijelaskan dalam bab 3 bahwa yang menjadi sampel dalam penelitian ini adalah kelas X<sub>1</sub> dan kelas X<sub>4</sub>. Kelas X<sub>4</sub> ditetapkan sebagai kelompok eksperimen. Yaitu kelas yang akan menerima pembelajaran dengan menggunakan desain bahan ajar yang telah peneliti susun.

Adapun gambaran bahan pembelajaran *kitābah* yang telah peneliti susun yaitu bahan ajar ini diadopsi dari buku ajar yang diterbitkan oleh kementerian Agama, yang didalamnya mencakup seluruh aspek kemahiran dalam berbahasa, selanjutnya dimodifikasi oleh peneliti dengan hanya berfokus kepada keterampilan menulis (*mahārah al-kitābah*). Kegiatan pembelajaran yang dilaksanakan disesuaikan dengan materi dan kondisi bahan ajar bahasa Arab.

Pada bab sebelumnya telah dijelaskan delapan kriteria bahan ajar yang harus dipenuhi yaitu akurat, *up to date*, mudah, rasional, essensial, bermakna, berhasil, seimbang, dan praktis. Berikut ini peneliti tampilkan materi yang telah disusun dan diterapkan dalam penelitian. Berikut ini diuraikan materi-materi yang telah peneliti susun:

### 1. Materi BAB I

Pokok bahasan : Huruf Hijaiyah

Kegiatan pembelajaran

- a. Menyebutkan huruf-huruf hijaiyyah beserta cara penulisannya.
- b. Menjelaskan bentuk-bentuk huruf hijaiyah berdasarkan posisinya (di awal, di tengah, dan di akhir kata).
- c. Memberikan latihan-latihan peningkatan *mahārah al-kitābah* berupa tugas mandiri dan kelompok yang divariasikan dengan *game*.

Adapun materi untuk bab pertama ini sebagai berikut:

Tabel 4.2  
Materi bab 1 (Huruf Hijaiyyah)

Huruf Arab	Nama	Huruf Latin
ا	Alif	Tidak dilambangkan
ب	Ba	B
ت	Ta	T
ث	ṡa	ṡ
ج	Jim	J
ح	Ha	Ḥ
خ	Kha	Kh
د	Dal	D
ذ	ḏal	ḏ
ر	Ra	R
ز	Zai	Z
س	Sin	S
ش	Syin	Sy
ص	ṡad	ṡ
ض	ḏad	ḏ
ط	ṡa	ṡ
ظ	ṡa	ṡ
ع	‘ain	‘
غ	Gain	G
ف	Fa	F
ق	Qaf	Q

Huruf Arab	Nama	Huruf Latin
ك	Kaf	K
ل	Lam	L
م	Mim	M
ن	Nun	N
و	Wau	W
هـ	Ha	H
ء	Hamzah	,
ي	Ya	Y

Tabel 4.3

## Materi bab 1 (Tata Cara Penulisan Huruf Hijaiyyah)

ح	ج	ث	ت	ب	ا
س	ز	ر	ذ	د	خ
ع	ظ	ط	ض	ص	ش
م	ل	ك	ق	ف	غ
	ي	ء	هـ	و	ن

Tabel 4.4

## Materi bab 1 (Bentuk HurufHijaiyyah Berdasarkan Posisinya)

Berdiri Sendiri	Bersambung	Di Akhir	Di Tengah	Di Awal
ا	ااا	ا	ا	ا
ب	ببب	ب	ب	ب
ت	تتت	ت	ت	ت
ث	ثثث	ث	ث	ث
ج	ججج	ج	ج	ج
ح	ححح	ح	ح	ح
خ	خخخ	خ	خ	خ
د	د د د	د	د	د
ذ	ذ ذ ذ	ذ	ذ	ذ
ر	ر ر ر	ر	ر	ر
ز	ز ز ز	ز	ز	ز
س	سسس	س	س	س
ش	ششش	ش	ش	ش
ص	صصص	ص	ص	ص
ض	ضضض	ض	ض	ض
ط	ططط	ط	ط	ط
ظ	ظاظظ	ظ	ظ	ظ
ع	ععع	ع	ع	ع
غ	غغغ	غ	غ	غ

Berdiri Sendiri	Bersambung	Di Akhir	Di Tengah	Di Awal
ف	ففف	ف	ف	ف
ق	ققق	ق	ق	ق
ك	ككك	ك	ك	ك
ل	للل	ل	ل	ل
م	ممم	م	م	م
ن	ننن	ن	ن	ن
و	ووو	و	و	و
هـ	ههه	هـ	هـ	هـ
ء	ءءء	ء	ء	ء
ي	ييي	ي	ي	ي

Tabel 4.5

### Materi bab 1 (Penulisan Huruf Hijaiyyah yang Bersambung Menjadi Satu Kata)

قلم	ق-ل-م	ق ل م
كتاب	ك-ت-ا-ب	ك ت ا ب
جدار	ج-د-ا-ر	ج د ا ر
مدّرس	م-د-ر-س	م د رّ س
مدرسة	م-د-ر-س-ة	م د ر س ة
فصل	ف-ص-ل	ف ص ل



مستشفى	م - س - ت - ش - ف - ي	م س ت ش ف ي
سجد	س - ج - د	س ج د
أكل	أ - ك - ل	أ ك ل
خرج	خ - ر - ج	خ ر ج
ذهب	ذ - ه - ب	ذ ه ب

Setelah memaparkan bagian isi materi, maka berikut ini peneliti menyajikan proses pembelajaran secara runtut selama pembelajaran berlangsung.

- a. Guru/ peneliti memasuki ruangan dengan memberi salam.
- b. Guru/ peneliti mengawali pembelajaran dengan doa bersama.
- c. Guru/ peneliti memperkenalkan diri lalu menjelaskan tujuannya berada di hadapan peserta didik saat itu.
- d. Guru/ peneliti menyampaikan judul materi yaitu Huruf Hijaiyyah beserta media yang akan dikand digunakan.
- e. Guru/ peneliti menjelaskan bahwa tujuan pembelajaran hari itu adalah untuk membimbing peserta didik dalam menulis huruf hijaiyyah.
- f. Guru/ peneliti menampilkan huruf-huruf hijaiyyah melalui *slide power point*.
- g. Guru/ peneliti menjelaskan tata cara penulisan huruf demi huruf.
- h. Guru/ peneliti meminta peserta didik menulis huruf hijaiyyah tersebut dalam buku catatan mereka.
- i. Guru/ peneliti menjelaskan mana huruf yang dapat bersambung dan mana yang tidak dapat bersambung serta bentuk tiap huruf berdasarkan posisinya (di awal, di tengah, dan di akhir).
- j. Guru/ peneliti memberi contoh penulisan huruf tersebut melalui *mufradāt* yang ada di lingkungan sekolah.

- k. Guru/ peneliti meminta peserta didik menulis contoh tersebut dalam buku catatan mereka.
- l. Guru/ peneliti membagi peserta didik kedalam 3 kelompok.
- m. Guru/ peneliti menampilkan “Kotak *Mufradāt*”.
- n. Guru/ peneliti menjelaskan maksud dari “Kotak *Mufradāt*”.
- o. Guru/ peneliti meminta tiap kelompok menulis tiap *mufradāt* yang ditemukan dalam “kotak *mufradāt*” tersebut dengan durasi waktu 8-10 menit.
- p. Guru/ peneliti memberi tugas rumah.

**“KOTAK MUFRADĀT”**

م	ل	ق	ج	س	ر	د
ء	ه	ب	ا	ب	ة	م
ض	ص	ث	ق	و	ن	ك
ي	ة	م	س	ر	ع	ت
و	ل	د	ع	ة	ب	ا
ى	م	ر	ت	ا	ش	ب
ل	ش	س	ا	ل	ص	ف
س	ن	ة	ل	غ	ه	ف
ش	ي	س	ر	ك	ذ	ح

Setelah penyajian materi dan prosur pembelajaran, maka selanjutnya sebagai tahap akhir adalah bentuk evaluasi materi tersebut sebagai berikut:

## TADRIBAT

1. Tulislah huruf hijaiyah dengan baik dan benar!

**Tabel 4.6**

**Tadribat Bab 1.1**


2. Isilh kolom di bawah ini berdasarkan posisinya dalam kalimat!

**Tabel 4.7**

**Tadribat Bab 1.2**

Berdiri Sendiri	Bersambung	Di Akhir	Di Tengah	Di Awal
ا	ااا			
ب	ببب			
ث	ثثث			
ج	ججج			
ز	ززز			
ش	ششش			

Berdiri Sendiri	Bersambung	Di Akhir	Di Tengah	Di Awal
ص	صمصص			
ظ	ظاظظ			
ع	ععع			
ق	ققق			
ك	ككك			
ل	للل			
م	ممم			
ي	ييي			

3. Sambungkan gabungan huruf dalam tabel berikut ini menjadi sebuah kata yang sempurna!

Tabel 4.8

## Tadribat Bab 1.3

قلم		ق ل م
كتاب		ك ت ا ب
مدرسة		م د ر س ة
فصل		ف ص ل
مستشفى		م س ت ش ف ي
أكل		أ ك ل
ذهب		ذ ه ب

Materi huruf hijaiyyah tersebut menjadi materi pertama dan utama dalam pembelajaran bahasa Arab dengan 2 kali pertemuan karena melihat kemampuan

peserta didik dalam menulis bahasa Arab masih sangat kurang. Jadi, dengan asumsi bahwa pembelajar bahasa Arab tidak akan mampu mengalami peningkatan jika mereka belum mengenal huruf-huruf hijaiyyah.

## 2. Materi BAB II

Pokok bahasan : البيانات الشخصية

Kegiatan Pembelajaran

- Menuliskan *mufradāt* yang berkaitan dengan البيانات الشخصية
- Menuliskan poin-poin penting البيانات الشخصية
- Menjelaskan tentang النكرة و المعرفة بأل و الضمائر والإضافة بمعنى اللام yang merupakan kaidah (*qawa'id*) yang dibahas dan menjadi acuan penulisan dalam pokok bahasan ini.
- Memberikan latihan-latihan peningkatan *mahārah al-kitābah*.

Selanjutnya, pada bab 2 ini peneliti menampilkan materi yang disadur dari buku ajar tingkat madrasah aliyah khusus kurikulum 2013 yang disusun oleh Kementerian Agama.

البيانات الشخصية			
المفردات والعبارات			
Sekolah Negeri	المدرسة الحكومية	SMA Islam/ MA	المدرسة الثانوية الإسلامية
Identitas Pribadi	بطاقة شخصية	Sekolah Swasta	المدرسة لأهلية
Nama Lengkap	الاسم بالكامل	Kartu Identitas	بيانات شخصية
Jenis Kelamin	الجنس (ذكر/ أنثى)	Nomor Induk	رقم التسجيل
Tanggal kelahiran	تاريخ الميلاد	Tempat kelahiran	مكان الميلاد

Tahun Ajaran	السنة الدراسية	Alumni dari..	متخرج في
Tanggal berapa hari ini?	متاريخ اليوم؟	Baru	جديد
Tengah	الوسطى	Selatan	الجنوبية
Maju	تقدم	Barat	الغربية
Warna favorit	لون المفضل	Timur	الشرقية
Minuman favorit	المشروبات المفضلة	Makanan favorit	الطعام المفضل
Hobi	هواية	No. Telpon	رقم الهاتف
Nama Ayah	إسم الأب	Nama Ibu	إسم الأم

## QAWAID

### a. ISIM NAKIRAH (إسم النكيرة)

Isim nakirah adalah isim yang tidak mempergunakan *alif lam* dan menunjukkan arti yang belum jelas dan tidak tertentu (belum diketahui bendanya). Jika diterjemahkan ke dalam bahasa Indonesia, maka mempergunakan kata sebuah, seorang, sebutir, dan sejenisnya.

*Perhatikan contoh berikut ini!*

Makna	Lafadz
<i>Sebuah</i> buku	كتاب
<i>Seorang</i> Siswa	طالب
<i>Seorang</i> Siswi	طالبة
<i>Sebutir</i> telur	بيض
<i>Sebuah</i> apel	تفاح

b. ISIM MA'RIFAH (إسم المعرفة)

Isim ma'rifah adalah kata benda yang menunjukkan kepada hal-hal yang tertentu dan mempunyai makna yang jelas serta telah diketahui bendanya. Isim ma'rifah ada 6 bentuk.

1) Isim yang beralif lam (أل)

Isim yang beralif lam ini adalah kata benda yang mempergunakan alif lam dan menggunakan kata "itu" jika diterjemahkan dalam bahasa Indonesia. contoh:

Makna	Lafadz
Buku <i>itu</i>	الكتاب
Siswa <i>itu</i>	الطالب
Siswi <i>itu</i>	الطالبة
Telur <i>itu</i>	البيض
Apel <i>itu</i>	التفاح

*Catatan:*

Baris akhir kata yang beralif lam HARAM BERTANWIN ( tidak boleh berbaris dua), dan kata "itu" tidak perlu dicantumkan dalam penerjemahan (cukup dipahami saja maksudnya)

2) Isim yang sandar pada isim ma'rifah lainnya (المُضَافُ إِلَى الْمَعْرِفَةِ)

Isim yang sandar pada isim ma'rifah lainnya adalah isim nakirah (tidak beralif lam) yang sandar pada jenis isim ma'rifah sebelumnya, terutama sandar kepada isim yang menggunakan alif lam. Isim ini juga berarti kepemilikan, dengan menggunakan kata "nya" ketika diterjemahkan yang bermakna miliknya. Isim yang

sandar ini tidak boleh menggunakan alif lam dan kata yang disandari harus berbaris kasrah (jar). Contoh:

Makna	Lafadz
Bukunya siswa <i>itu</i>	كِتَابُ الطَّالِبِ
Pulpen <i>nya</i> siswi <i>itu</i>	قَلَمُ الطَّالِبَةِ
Pintunya kelas <i>itu</i>	بَابُ الفَصْلِ
Kuncinya pintu <i>itu</i>	مِفْتَاحُ البَابِ
Gurunya sekolah <i>itu</i>	مُدَرِّسُ المَدْرَسَةِ

*Catatan :*

Kata “nya” dan “itu” tidak perlu dicantumkan dalam penerjemahan, cukup dipahami saja maknanya



الاسم : عائشة  
 الجنس : أنثى  
 مكان الميلاد : مكسّر  
 تاريخ الميلاد : ٢٠٠٠-٧-١  
 إسم المدرسة : المدرسة الثانوية الإسلامية  
 الحكومية واحدة بارى بارى



## القراءة

### البيانات الشخصية

١- البيانات الشخصية الأولى لطالب، اسمه سيف الهادي في هذه البطاقة، تعرف من هنا أنّ مدرسته مدرسة حكومية تابعة لوزارة الشؤون الدينية ( kementrian Agama )

٢- البيانات الشخصية الثانية لطالبة، إسمها نور الهداية في هذه البطاقة، تعرف أنّ مدرستها مدرسة أهلية تابعة لمؤسسة دار العلوم (Yayasan Darul Ulum) بطاقة شخصية

أنا عبد الرزق، أنا طالب من طلاب الصف الأول من المدرسة الثانوية الإسلامية الحكومية ١ و عنوان المدرسة : شارع ( Lasinrang ) رقم ٢٩ باري باري سولاوسي الجنوبية، بيتي بعيد عن المدرسة. عنوان البيت رقم ١٩ باري باري هذه هي بطاقتي الشخصية.

وهذه خير النسوة. هي طالبة ماهرة. هي طالبة من طالبات الصف الأول من مدرسة الثانوية الإسلامية والمدرسة في شارع محمد أرشد رقم ٣٩ باري باري. بيتها قريب عن المدرسة. و عنوان خير النسوة شارع ( Lahalede ) رقم ٤٩ باري باري. هذه هي بطاقتها الشخصية

Setelah memaparkan bagian isi materi, maka berikut ini peneliti menyajikan proses pembelajaran secara runtut selama pembelajaran berlangsung. Guru/ peneliti memasuki ruangan dengan memberi salam.

- Guru/ peneliti mengawali pembelajaran dengan doa bersama.

- b. Guru/ peneliti mererefresh materi *kitābah* pada pertemuan sebelumnya.
- c. Guru/ peneliti menagih tugas rumah peserta didik.
- d. Guru/ peneliti menyampaikan judul materi yaitu *البيانات الشخصية* .
- e. Guru/ peneliti menjelaskan bahwa tujuan pembelajaran pada hari itu adalah untuk membimbing peserta didik agar mampu mengungkapkan secara tertulis tentang *البيانات الشخصية*
- f. Guru/ peneliti menampilkan gambar yang sesuai dengan judul materi.
- g. Guru/ peneliti memberi kesempatan kepada peserta didik untuk mengamati gambar tersebut selama 2-3 menit.
- h. Guru/ peneliti menuliskan *mufradāt* yang berkaitan dengan judul materi.
- i. Guru/ peneliti meminta peserta didik untuk menulis *mufradāt* tersebut dalam buku catatan mereka.
- j. Guru/ peneliti menjelaskan tentang *ism nakīrah – ma‘rifah* sambil membagikan *print out* materi kepada peserta didik.
- k. Guru/ peneliti menampilkan contoh penggunaan *ism nakīrah – ma‘rifah* kemudian menjelaskannya.
- l. Guru menampilkan kembali gambar yang diperlihatkan pada awal pembahasan materi *البيانات الشخصية*
- m. Guru/ peneliti meminta peserta didik menulis kalimat sesuai dengan gambar tersebut.
- n. Guru/ peneliti memberikan tugas rumah.

Setelah penyajian materi dan prosur pembelajaran, maka selanjutnya sebagai tahap akhir adalah bentuk evaluasi materi tersebut sebagai berikut:

## تدريب ١

عرّف بنفسك بإملاء الاستمارة الآتية!

١- الإسم :

٢- الجنس :

٣- مكان الميلاد :

٤- تاريخ الميلاد :

٥- العنوان :

٦- إسم المدرسة :

٧- عنوان المدرسة :

## تدريب ٢

هات جملا مفيدة من الكلمات الآتية!

١- الحكمية =

٢- رقم =

٣- بطاقة =

٤- عنوان =

٥- طالب =



### 3. Materi BAB III

Pokok bahasan : المرافق العامة في المدرسة :

Kegiatan Pembelajaran

- Menuliskan *mufradāt* yang berkaitan dengan المرافق العامة في المدرسة
- Menjelaskan poin-poin penting tentang (صفة) المبتدأ و الخبر (صفة) yang merupakan kaidah (*qawa'id*) yang dibahas dan menjadi acuan penulisan dalam pokok bahasan ini.
- Menuliskan kosakata sifat
- Memberikan latihan-latihan peningkatan *mahārah al-kitābah*.

#### الباب الثالث

#### المرافق العامة في المدرسة

#### المفردات

Makna	Lafadz	Makna	Lafadz
Ruang Tamu	حجرة الجلوس	Kelas	الفصول الدراسية
Majallah	مجالات	Aula pertemuan	قاعة الاجتماع
Laboratorium bahasa	معمل اللغات	Minuman	المشروبات
Pustakawan	أمين المكتبة	Permainan bola	ألعاب الكرة
Saya menyaksikan	أشاهد	Kita berkumpul di Aula	نجتمع في القاعة
Perpustakaan	مكتبة	Lapangan	ميدان
Menyala	مضاءة	Sopir	سائق
Kantor kepala sekolah	مكتب ناظر المدرسة	Pendapat	على فكرة

Membeli makanan	بيع المأكولات	UKS	مركز صحّة الطلاب
Buku paket	كتاب مقرّر	Projektor	العرض
Toilet	مراحيض	Listrik	كهرباء
Lampu	مصباح	Kabel	السلكية
Kantin	مطعم	Masjid	مسجد
Parkiran	موقف للسيّارات	Lapangan	



Gambar 4.1 : Fasilitas di Dekolah

## KATA SIFAT

Makna	Lafadz	Makna	Lafadz
Pahit	مرّ	Bagus	جميل
Panjang	طويل	Cantik	جميلة
Pemberani	شجاع	Cerdas	ذكيّ
Dekat	قريب	Dalam	عميق
Jauh	بعيد	Dangkal	ضحل
Baru	جديد	Baik	حسن / طيب
Mulia	كريم	Bebas	حرّ
Lezat	لذيذ	Dingin	بارد
Fasih	فصيح	Empuk	ناعم
Besar	كبير	Berharga	ثمين
Gila	مجنون	Kecil	صغير
Lembut	لطيف	Mudah	سهل
Hangat	دافئ / ساخن	Gelap	مظلم
Panas	حارّ	Gemuk	سمين
Buruk	قبيح	Haus	عطشان
Murah	رخيص	Ikhlas	مخلص
Pandai	ماهر	Jarang	نادر
Rajin	نشط	Jelas	واضح
Sibuk	مشغول	Sombong	متكبرّ
Sopan	مهذب	Taat	مطيع

Luas	واسع	Bersih	نظيف
Bahagia	سعيد	Banyak	كثير
Berat	ثقيل	Basah	مبتل
Bodoh	جاهل	Benar	صحيح
Cepat	سريع	Kaya	غني
Kuat	قوي	Kotor	واسخ
Lama/ Tua	قديم	Kurus	هزيل
Lebar	عريض	Lapar	جوعان
Lemah	لين	Mahal	غال
Pendek	قصير	Marah	غضبان
Ringan	خفيف	Penting	مهم
Sedikit	قليل	Sakit	مريض
Sulit	صعب	Sempit	ضيق
Tipis	رقيق	Tinggi	مرتفع

Setelah memaparkan bagian isi materi, maka berikut ini peneliti menyajikan proses pembelajaran secara runtut selama pembelajaran berlangsung.

- a. Guru/ peneliti memasuki ruangan dengan memberi salam.
- b. Guru/ peneliti mengawali pembelajaran dengan doa bersama.
- c. Guru/ peneliti meresh materi *kitābah* pada pertemuan sebelumnya.
- d. Guru/ peneliti menagih tugas rumah peserta didik.
- e. Guru/ peneliti menyampaikan judul materi yaitu المرافق العامة في المدرسة.

- f. Guru/ peneliti menjelaskan bahwa tujuan pembelajaran pada hari itu adalah untuk membimbing peserta didik agar mampu mengungkapkan secara tertulis tentang المرافق العامة في المدرسة
- g. Guru/ peneliti memberikan *mufradāt* tentang fasilitas umum di sekolah yang disertai dengan gambar.
- h. Guru/ peneliti membagi peserta didik menjadi 5 kelompok.
- i. Guru/ peneliti membagikan materi berupa bacaan yang membahas tentang fasilitas umum di sekolah kepada tiap kelompok.
- j. Guru/ peneliti membacakan bacaan tersebut kemudian menerjemahkannya kedalam bahasa Indonesia.
- k. Guru/ peneliti meminta peserta didik menulis fasilitas umum di sekolah dan kata sifat yang ada dalam bacaan tersebut.
- l. Guru/ peneliti mengumpulkan kembali materi yang telah dibagikan tersebut lalu mengguntingnya.
- m. Guru/ peneliti meminta peserta didik menyusun kembali bacaan tersebut secara sempurna lalu menulisnya di buku catatan mereka.

Setelah penyajian materi dan prosur pembelajaran, maka selanjutnya sebagai tahap akhir adalah bentuk evaluasi materi tersebut sebagai berikut:



## تدريب ١

Buatlah sebuah teks sederhana tentang fasilitas di sekolah seperti dalam contoh berikut ini!

### المرافق العامة

في مدرستنا مرافق عامة كثيرة الفصول الدراسية منها فصول دراسية ، ندرس فيها الدروس المقررة ومنها معمل اللغات ، نتدرب فيه على الأستماع و الكلام باللّغة العربيّة واللّغة الإنجليزيّة.

## تدريب ٢

رتّب العبارات إبتداء من العبارات التي تحته الخط!

١- هو - مدرّس - الأستاذ عثمان - اللّغة العربيّة - يدرّس

٢- الأستاذة فاطمة - تاريخ الإسلام - مدرّسة - تدرّس - هي

٣- لهذا - في المقصف - هو - المأكولات - بائع - يبيع

٤- يحافظ - هذا بواب - هو - على - أمن المدرسة

٥- فائز - طالب - الثّانويّة الإسلاميّة - في - الحكوميّة

٦- كتابا - في - عائشة - المكتبة - تقرأ


 تدريب ٣

إستعمل الكلمات الأتية في جمل من إنشائك!

١- تجتمع في =

٢- يبيع =

٣- يتدرّب علي =

٤- يصعد =

٥- يلعب =

#### 4. Materi BAB IV

Pokok bahasan : الحياة في الأسرة في السّكن

Kegiatan Pembelajaran

- Menuliskan *mufradāt* yang berkaitan dengan الحياة في الأسرة في السّكن
- Menjelaskan tentang الجملة الإسمية
- Menyusun kalimat pendek tentang الحياة في الأسرة في السّكن
- Menyelesaikan latihan-latihan peningkatan *mahārah al-kitābah* dengan *game*.

#### الباب الرابع

#### الحياة في الأسرة في السّكن

#### المفردات والعبارات

Makna	Lafadz	Makna	Lafadz
Kakak laki-laki	أخى الكبير	Universitas	الجامعة
Kamar mandi	حمام	Ruang tamu	غرفة الجلوس

Saya beristirahat	أستريح	Saya mencuci pakaian	أغسل الملابس
Saya memasak makanan	أطبخ الطعام	Saya tidur cepat	أنام بكّرا
Kamar tidur	غرفة النّوم	Adik perempuan	أختي الصغيرة
Di mana Anda tinggal?	أين تسكن؟	Ruang makan	غرفة الأكل
Ibu Rumah Tangga	رّبة البيت	Penjaga pintu	بوّاب
Dapur	مطبخ	Ruang belajar	غرفة المكتب
Saya menonton TV	أشاهد التلفزيون	Saya bangun tidur	أقوم من النّوم
		Saya membantu menyiapkan makanan	أساعد على إعداد الطعام

## قواعد

## الجملة الإسمية

المبتدأ (ضمائر) + الخبر (الفعل)

*Jumlah Ismiyyah* adalah kalimat yang diawali dengan kata benda.

Perhatikan contoh berikut ini!

Tabel 4.9  
*Jumlah Ismiyyah*

مؤنث			مذكر		
	الخبر	المبتدأ		الخبر	المبتدأ
إلى المدرسة	تذهب	هي	إلى المدرسة	يذهب	هو
إلى المدرسة	تذهبان	هما	إلى المدرسة	يذهبان	هما
في أعمالك	تتجهدين	أنت	في أعمالك	تجتهد	أنت
في أعمالكما	تتجتحدان	أنتما	في أعمالكما	تتجتحدان	أنتما
التلفزيون	أشاهد	أنا	التلفزيون	أشاهد	أنا

Setelah memaparkan bagian isi materi, maka berikut ini peneliti menyajikan proses pembelajaran secara runtut selama pembelajaran berlangsung.

- Guru/ peneliti memasuki ruangan dengan memberi salam.
- Guru/ peneliti mengawali pembelajaran dengan doa bersama.
- Guru/ peneliti mereshfresh materi *kitābah* pada pertemuan sebelumnya.
- Guru/ peneliti menyampaikan judul materi yaitu الحياة في الأسرة في السّكن.

- e. Guru/ peneliti menjelaskan bahwa tujuan pembelajaran pada hari itu adalah untuk membimbing peserta didik agar mampu mengungkapkan secara tertulis tentang الحياة في الأسرة في السكن
- f. Guru/ peneliti menjelaskan tentang الجملة الإسمية secara ringkas.
- g. Guru/ peneliti membagi peserta didik menjadi 3 kelompok kemudian meminta mereka berbaris.
- h. Guru/ peneliti meminta peserta didik berbaris dengan menyiapkan satu meja di depan peserta didik pada barisan paling depan yang telah dilengkapi dengan kertas tugas berupa kertas HVS dan pulpen.
- i. Guru/ peneliti menjelaskan teknik pembelajaran yang akan dilaksanakan
- j. Guru/ peneliti memberikan kertas berisi kalimat yang berhubungan dengan الحياة في الأسرة في السكن kepada peserta didik yang berada paling belakang.
- k. Guru/ peneliti memberi kesempatan kepada peserta didik tersebut untuk menghafal kalimat tersebut.
- l. Guru/ peneliti mempersilahkan peserta didik tersebut membisikkan kalimat yang telah dihafalnya itu kepada peserta didik yang ada di depannya, begitu seterusnya hingga peserta didik yang berada pada barisan paling depan mendapat giliran
- m. Guru/ peneliti meminta peserta didik paling depan untuk menulis kalimat yang telah dibisikkan kepadanya. Hal tersebut diulang hingga tiga kali.
- n. Guru/ peneliti mempersilahkan masing-masing kelompok untuk mencocokkan pekerjaan mereka dengan teks yang dibaca tadi.
- o. Guru/ peneliti memeriksa hasil pekerjaan tiap kelompok kemudian memberi penilaian.

- p. Kelompok yang paling banyak benarnya adalah pemenang dalam *game* tersebut.

Setelah penyajian materi dan prosur pembelajaran, maka selanjutnya sebagai tahap akhir adalah bentuk evaluasi materi tersebut sebagai berikut:

### تدريب ١

رتّب الحوار بين سليمان و حامد الآتية !

الحياة العائليّة

سليمان : أين تعيش أسرتك يا حامد ؟

حامد : أخي يتعلّم في الجامعة الإسلاميّة الحكميّة ، و هو طالب

سليمان : أين يعمل أبوك يا حامد

حامد : أنا أصغر ولد في أسرة ، ولي أخ واحد وأخت واحدة

سليمان : أنا أكبر ولد في الأسرة ، ولي ثلاثة إخوة و ثلاث أخوات

حامد : تعيش أسرتي في جاكرتا الشرقيّة

سليمان : أسرتي تعيش في سومطرة الغربيّة ، و هي أسرة كبيرة تتكوّن من تسعة أفراد

حامد : أبي يعمل في الإدارة ، و هو موظّف حكوميّ

سليمان : أين تعمل أمك يا حامد ؟

حامد : أمّي تعمل في المدرسة ، و هي مدرّسة اللّغة العربيّة

سليمان : أين يتعلّم أخوك يا حامد ؟

حامد : أسرتي صغيرة ، و هي تتكوّن من خمسة أفراد

### تدريب ٢

رتّب العبارات الأتية ابتداءً من العبارات التي تحتها الخطّ!

- ١- هو طالب - هذا أخي - الثّانويّة الإسلاميّة - من طلاب المدرسة
- ٢- فلاح - صباحاً باكراً - يذهب - عبد الغفور - إلى المزرعة - هو
- ٣- هو - هذا - إلى منزله - أستاذ - يرجع - بعد صلاة الظهر
- ٤- بعد صلاة العشاء - أحمد - في الغرفة المكتب - الكتب الدّراسيّة - يقرأ
- ٥- التّلفزيون - يعمل - الواجبات المنزليّة - ثمّ يشاهد - محمّد

### تدريب ٣

حوّل كما في المثال!

المثال: م - هو يساعد والده في العمل

ط- هم يساعدون والدهم في العمل

١-م- ( هو يدرس اللّغة العربيّة )

ط-

٢-م- ( هو ينظّف المدرسة )

ط-

٣-م- ( هو يحمل البرتقال )

ط-

٤-م- ( هو يذهب إلى المكتبة )

ط-

٥-م- ( هو يتكلم اللغة العربية كل يوم )

ط-

## 5. Materi BAB V

Pokok bahasan : هواية الطّلاب والمعرض

Kegiatan Pembelajaran

- Menuliskan *mufradāt* yang terkait dengan هواية الطّلاب والمعرض
- Menjelaskan tentang huruf *jar*.
- Menyelesaikan latihan-latihan peningkatan *mahārah al-kitābah* dengan *game*.

## 6. Materi BAB VI

Pokok bahasan : المهنة و الحياة

Kegiatan pembelajaran

- Menuliskan *mufradāt* yang terkait dengan المهنة و الحياة
- Menampilkan sebuah bacaan tentang المهنة و الحياة
- Menyelesaikan latihan-latihan peningkatan *mahārah al-kitābah* dengan *game*.

## 7. Materi BAB VII

Pokok bahasan : المهنة و النّظام

Kegiatan Pembelajaran

- Menuliskan *mufradāt* yang terkait dengan المهنة و النّظام
- Menjelaskan tentang (المبتدأ (ضمائر الجمع) + الخبر (الفعل المضارع



c. Menyelesaikan latihan-latihan peningkatan *mahārah al-kitābah* dengan *game*.

Dalam bab ini peneliti hanya menampilkan materi yang dieksperimenkan selama proses penelitian. Keempat materi tersebut merupakan materi semester ganjil bagi peserta didik kelas X madrasah aliyah berdasarkan kurikulum 2013. Lembar kerja siswa tersebut peneliti gunakan selama melaksanakan penelitian.

Selanjutnya peneliti melakukan pemilihan media yang sesuai dengan materi untuk pelajaran bahasa Arab di MA, yang prosesnya meliputi analisis tugas, menyusun teks, dan analisis kaedah bahasa yaitu Note Book, LCD, Proyektor, gambar, papan tulis, spidol, dan karton manila.

Bahan ajar yang telah disusun, diuji cobakan untuk melihat serta mencari pengaruh bahan ajar yang sudah dikembangkan dan diujicobakan melalui *pre test*, LKS, dan *post test* serta observasi langsung oleh peneliti dengan menggunakan lembar observasi.

Dalam pelaksanaan uji coba ini, dilakukan pengamatan terhadap kualitas bahan ajar yang meliputi model desain bahan ajar, aktivitas peserta didik, dan tingkat kemandirian peserta didik dalam proses pembelajaran.

### **C. Kemampuan *Mahārah al-Kitābah* Peserta Didik tanpa Penerapan Desain Pembelajaran Bahasa Arab (*Kitābah*)**

Pada bab sebelumnya telah dijelaskan bahwa ada dua instrumen yang digunakan dalam penelitian ini yaitu observasi dan tes. Dalam penggunaan

instrumen berupa tes, peneliti melakukan dua kali terhadap masing-masing kelompok yaitu tes awal (*pre test*) yang digunakan untuk mengetahui kemampuan awal masing-masing kelompok sebelum melakukan pembelajaran dengan menggunakan desain pembelajaran bahasa Arab *kitābah* dan tes akhir (*post test*) yang bertujuan untuk mengetahui perbedaan dan tingkat keberhasilan desain pembelajaran bahasa Arab ini.

Pada analisis deskriptif ini, peneliti meletakkan skor sementara dan menabulasikan ke dalam bentuk persen untuk menentukan kemampuan peserta didik. Untuk itu terlebih dahulu diklasifikasikan rentang skornya sebagai berikut:

**Tabel 4.10**  
**Kriteria Nilai Hasil *Pretest* dan *Posttest***

Rentang Nilai	Kriteria
91 – 100	Istimewa
81 – 90	Amat baik
71 – 80	Baik
61 – 70	Cukup
51 – 60	Kurang
0 – 50	Buruk

Pada kelompok kontrol, peneliti memberi soal *pretest-posttest* yang sama persis dengan kelompok eksperimen (soal *terlampir*). Berikut ini adalah hasil *pretest* pada kelompok kontrol.

Tabel 4.11

**Persen Rata-rata Skor *Pre Test* Kelompok Kontrol Peserta Didik Kelas X<sub>1</sub> MAN 1  
Parepare**

Kriteria	Skor	Frekuensi	Presentase
Istimewa	91 – 100	-	-
Amat Baik	81 – 90	-	-
Baik	71 – 80	1	5,88
Cukup	61 – 70	3	17,65
Kurang	51 – 60	2	11,76
Buruk	0 – 50	11	64,71
<b>Total</b>		<b>17</b>	<b>100</b>

Dari tabulasi skor yang diperoleh kelompok kontrol yang memperoleh predikat baik hanya ada satu orang peserta didik, 3 orang dengan predikat cukup, dan 2 peserta didik masuk kategori kurang dalam kemampuan *kitābah*. Adapun sisanya yang berjumlah 11 orang dengan presentase 64,71% berada pada posisi buruk dalam menulis teks bahasa Arab.

Selanjutnya pada tes akhir (*posttest*), yaitu setelah dilakukan penerapan desain pembelajaran bahasa Arab pada kelompok eksperimen, kelompok kontrol juga mengalami peningkatan hasil belajar namun tidak seperti yang terjadi pada kelompok eksperimen. Hal tersebut dapat dilihat pada tabel berikut ini:

Tabel 4.12

**Persen Rata-rata Skor *Post Test* Kelompok Kontrol Peserta Didik Kelas X<sub>1</sub> MAN  
1 Parepare**

Kriteria	Skor	Frekuensi	Presentase
Istimewa	91 – 100	-	-
Amat Baik	81 – 90	-	-
Baik	71 – 80	-	-
Cukup	61 – 70	5	29,41
Kurang	51 – 60	5	29,41
Buruk	0 – 50	7	41,18
<b>Total</b>		<b>17</b>	<b>100</b>

Pada tes akhir kelompok kontrol memang mengalami peningkatan sekaligus penurunan karena pada tes awal, terdapat peserta didik yang memperoleh predikat baik, namun pada tes akhir ini hanya ada 3 kriteria skor nilai yang diperoleh peserta didik yaitu kriteria cukup dan kurang masing-masing sebanyak 29,41% peserta didik dan sisa 41,18% berpredikat buruk.

**D. Kemampuan *Mahārah al-Kitābah* Peserta Didik dengan Menggunakan Desain Pembelajaran Bahasa Arab (*Kitābah*)**

Sama halnya dengan pada kelompok kontrol, pada kelompok eksperimen juga diberikan tes awal. Pada *pre test* tersebut, diketahui bahwa kemampuan *mahārah al-kitābah* peserta didik pada kelompok kontrol dan eksperimen hampir sama. Hal tersebut dapat dilihat pada tabel berikut ini:

Tabel 4.13

**Persen Rata-rata Skor *Pre Test* Kelompok Eksperimen Peserta Didik Kelas X<sub>4</sub>  
MAN 1 Parepare**

Kriteria	Skor	Frekuensi	Presentase
Istimewa	91 – 100	-	-
Amat Baik	81 – 90	-	-
Baik	71 – 80	2	11,76
Cukup	61 – 70	2	11,76
Kurang	51 – 60	2	11,76
Buruk	0 – 50	11	64,71
<b>Total</b>		<b>17</b>	<b>100</b>

Hasil *pre test* pada kelompok eksperimen menunjukkan bahwa 64,71% peserta didik yang memiliki keterampilan *kitābah* yang buruk. Hal ini sebanding dengan hasil *pre test* pada kelompok kontrol. Selanjutnya, peserta didik dengan predikat baik, cukup dan kurang masing-masing 11,76% atau sebanyak 2 orang.

Setelah pemberian tes awal tersebut, peneliti melaksanakan proses pembelajaran pada kelompok eksperimen dengan menggunakan desain bahan ajar bahasa Arab yang terkhusus pada materi *kitābah* sebagaimana yang tercantum pada sub bab B pada bab ini.

Pada proses penelitian tersebut, peneliti memaparkan 4 bab materi yang merupakan materi semester ganjil. Setelah proses pembelajaran dengan 4 bab,

peneliti memberikan tes akhir atau *post test* untuk mengetahui pengaruh yang disebabkan oleh desain bahan ajar tersebut terhadap keterampilan *kitābah* peserta didik kelas X<sub>4</sub> sebagai kelompok eksperimen.

Setelah peneliti melakukan *skoring* pada hasil evaluasi peserta didik, maka dapat diketahui bahwa keterampilan *kitābah* peserta didik pada kelompok eksperimen mengalami peningkatan sebab ada seorang peserta didik yang mampu menjawab seluruh butir soal dengan baik dan benar sehingga memperoleh predikat istimewa, 23,53% peserta didik dengan predikat amat baik, dan 17,65% memperoleh predikat baik. Sedangkan untuk kriteria nilai cukup ada 32,29% dan kurang sebanyak 17,65%. Untuk lebih jelasnya, dapat dilihat pada tabel berikut ini:

Tabel 4.14

**Persen Rata-rata Skor *Post Test* Kelompok Eksperimen Peserta Didik Kelas X<sub>4</sub>  
MAN 1 Parepare**

Kriteria	Skor	Frekuensi	Presentase
Istimewa	91 – 100	1	5,88
Amat Baik	81 – 90	4	23,53
Baik	71 – 80	3	17,65
Cukup	61 – 70	6	35,29
Kurang	51 – 60	3	17,65
Buruk	0 – 50	-	-
<b>Total</b>		<b>17</b>	<b>100</b>

Berikut ini perbandingan skor rata-rata *pretest* antara kelompok kontrol dan kelompok eksperimen.

**Tabel 4.15**  
**Persen Skor *Pretest* Kelompok Kontrol dan Eksperimen**

Kriteria	Skor	Kelompok Kontrol		Kelompok Eksperimen	
		Frekuensi	Presentase	Frekuensi	Presentase
Istimewa	91 – 100	-	-	-	-
Amat Baik	81 – 90	-	-	-	-
Baik	71 – 80	1	5,88	2	11,76
Cukup	61 – 70	3	17,65	2	11,76
Kurang	51 – 60	2	11,76	2	11,76
Buruk	0 – 50	11	64,71	11	64,71
<b>Total</b>		<b>17</b>	<b>100</b>	<b>17</b>	<b>100</b>

Pada tes awal, kedua kelompok tersebut memiliki skor rata-rata yang hampir seimbang dalam kemampuannya menulis teks bahasa Arab. Namun setelah menerapkan desain bahan ajar bahasa Arab yang terkhusus pada *mahārah al-kitābah*, maka perbedaan dari kedua kelompok tersebut sangat menonjol. Silahkan amati pada tabel berikut ini:

**Tabel 4.16**  
**Persen Skor *Posttest* Kelompok Kontrol dan Eksperimen**

Kriteria	Skor	Kelompok Kontrol		Kelompok Eksperimen	
		Frekuensi	Presentase	Frekuensi	Presentase
Istimewa	91 – 100	-	-	1	5,88
Amat Baik	81 – 90	-	-	4	23,53
Baik	71 – 80	-	-	3	17,65
Cukup	61 – 70	5	29,41	6	35,29
Kurang	51 – 60	5	29,41	3	17,65
Buruk	0 – 50	7	41,18	-	-
<b>Total</b>		<b>17</b>	<b>100</b>	<b>17</b>	<b>100</b>

Dari nilai tes akhir atau *post test*, sangat jelas terlihat perbedaan dari kedua kelompok kontrol dan eksperimen. Hal tersebut secara kasat mata dapat memberi kesimpulan bahwa pembelajaran dengan menggunakan desain bahan ajar bahasa Arab yang peneliti desain memberi pengaruh positif pada keterampilan *kitābah* peserta didik kelas X MAN 1 Parepare. hal tersebut dapat dibuktikan pada uji hipotesis yang akan peneliti sajikan pada sub bab berikut ini.

#### **E. Efektivitas Penerapan Desain Bahan Ajar (*Kitābah*) terhadap *Mahārah Kitābah***

Ada dua tes yang digunakan sebagaimana yang dijelaskan pada bab sebelumnya yaitu tes awal (*pretest*) dan tes akhir (*posttest*). Kedua tes tersebut



diberikan kepada kedua kelompok dengan tujuan untuk mengetahui tingkat evektifitas desain bahan ajar bahasa Arab terhadap keterampilan *kitābah* sebelum dan setelah penerapan desain bahan Ajar bahasa Arab.

Penerapan desain bahan ajar bahasa Arab pada kelompok eksperimen memberikan dampak positif bagi peserta didik. Hal ini berdasarkan pada perbandingan hasil *pretest-posttest* kelompok kontrol dan eksperimen. Silahkan amati tabel berikut ini:

Tabel 4.17

Data Perolehan Nilai *Pretes* Kelompok Kontrol dan Kelompok Eksperimen

Kelompok Kontrol		Kelompok Eksperimen	
No. Urut Peserta Didik	Nilai	No. Urut Peserta Didik	Nilai
1	50	1	30
2	50	2	0
3	70	3	40
4	30	4	70
5	60	5	40
6	30	6	80
7	40	7	60
8	60	8	40
9	20	9	60

Kelompok Kontrol		Kelompok Eksperimen	
No. Urut Peserta Didik	Nilai	No. Urut Peserta Didik	Nilai
10	80	10	50
11	50	11	30
12	30	12	70
13	20	13	80
14	20	14	0
15	70	15	50
16	70	16	50
17	50	17	20
<b>Jumlah</b>	<b>800</b>	<b>Jumlah</b>	<b>770</b>
	<b>XA2</b>		<b>XA1</b>
<b>Rerata</b>	<b>47,50</b>	<b>Rerata</b>	<b>45,29</b>

Nilai kelompok kontrol dan eksperimen pada *pretest* hanya selisih 30. Hal ini dapat menjadi tolok ukur bahwa kemampuan kelompok kontrol dan eksperimen seimbang karena kelompok kontrol adalah kelas  $X_1$  yang notabeneanya kelas unggulan dan  $X_4$  menjadi kelompok eksperimen yang memiliki prestasi 3 tingkat di bawah kelas  $X_1$ . Hasil *pretest* menunjukkan bahwa kemahiran menulis teks bahasa Arab peserta didik masih sangat kurang.

Selanjutnya peneliti menyampaikan materi dengan menggunakan desain bahan ajar bahasa Arab khusus *kitābah* pada kelompok eksperimen yang merupakan

kelas yang paling terakhir dalam urutan prestasi dengan 4 bab materi yang tergabung dalam materi semester ganjil.

Setelah proses pembelajaran selesai dengan 4 bab tersebut, selanjutnya peneliti memberikan tes akhir pada kedua kelompok dan adapun nilainya dapat dilihat tabel berikut ini.

Tabel 4.18

Data Perolehan Nilai *Posttes* Kelompok Kontrol dan Kelompok Eksperimen

Kelompok Kontrol		Kelompok Eksperimen	
No. Urut Peserta Didik	Nilai	No. Urut Peserta Didik	Nilai
1	50	1	80
2	60	2	60
3	70	3	70
4	40	4	90
5	60	5	70
6	50	6	100
7	60	7	90
8	70	8	70
9	50	9	80
10	70	10	70
11	50	11	70
12	50	12	90

Kelompok Kontrol		Kelompok Eksperimen	
No. Urut Peserta Didik	Nilai	No. Urut Peserta Didik	Nilai
13	20	13	90
14	30	14	60
15	70	15	80
16	70	16	70
17	60	17	60
<b>Jumlah</b>	<b>930</b> <b>XA2</b>	<b>Jumlah</b>	<b>1300</b> <b>XA1</b>
<b>Rerata</b>	<b>54,70</b>	<b>Rerata</b>	<b>76,47</b>

Jadi, pada tes akhir inilah sangat nampak perbedaan yang signifikan antara kelompok kontrol dan eksperimen yaitu kelompok eksperimen memperoleh nilai rata-rata 76,47 sedangkan kelompok kontrol memperoleh nilai rata-rata 54,70. Peningkatan kualitas kelompok eksperimen terlihat dari nilai *pretest* dan *posttest* apabila menggunakan rumus hasil tes akhir dikurangi hasil tes awal, maka diperoleh:

$$\begin{aligned}
 DX_1 &= X_2 - X_1 \\
 &= 76,47 - 45,29 \\
 &= 31,18
 \end{aligned}$$

Selisih perbedaan antara tes awal dan tes akhir pada kelompok kontrol yaitu dengan menggunakan rumus:

$$\begin{aligned}
 DY_2 &= Y_2 Y_{A2} - Y_1 Y_{A2} \\
 &= 54,70 - 47,50 \\
 &= 7,20
 \end{aligned}$$

Adapun tujuan membandingkan nilai dari kedua kelompok adalah untuk mengetahui nilai yang diperoleh kedua kelompok tersebut dalam keterampilan menulis bahasa Arab dengan perlakuan atau teknik yang berbeda, dan data membuktikan bahwa dengan menggunakan desain bahan ajar bahasa Arab (*kitābah*) dapat meningkatkan keterampilan *kitābah* peserta didik kelas X MAN 1 Parepare. Nilai tes awal dan tes akhir pada masing-masing kelompok dapat dilihat pada tabel berikut ini:

Tabel 4.19

**Selisih Nilai *Pretest-Posttest* pada Kelompok Kontrol Dan Kelompok Eksperimen**

Kelompok Eksperimen			Kelompok Kontrol		
No.Urut Peserta Didik	Skor <i>Pretest</i>	Skor <i>Posttes</i>	No.Urut Peserta Didik	Skor <i>Pretest</i>	Skor <i>Posttes</i>
1	30	80	1	50	50
2	0	60	2	50	60
3	40	70	3	70	70
4	70	90	4	30	40
5	40	70	5	60	60
6	80	100	6	30	50

Kelompok Eksperimen			Kelompok Kontrol		
No.Urut Peserta Didik	Skor <i>Pretest</i>	Skor <i>Posttes</i>	No.Urut Peserta Didik	Skor <i>Pretest</i>	Skor <i>Posttes</i>
7	60	90	7	40	60
8	40	70	8	60	70
9	60	80	9	20	50
10	50	70	10	80	70
11	30	70	11	50	50
12	70	90	12	30	50
13	80	90	13	20	20
14	0	60	14	20	30
15	50	80	15	70	70
16	50	70	16	70	70
17	20	60	17	50	60
17	770	1300	17	800	93

Untuk mengukur tingkat pengaruh desain bahan ajar bahasa arab terhadap *mahārah al-kitābah* peserta didik yaitu dengan menggunakan rumus sebagai berikut:

Tabel 4.20

Hubungan Nilai Tes Akhir Dengan Menggunakan T-Tes Untuk Kedua Kelompok

Responden	Eksperimen (x)	Kontrol (y)	X <sup>2</sup>	Y <sup>2</sup>	Xy
1	80	50	6400	2500	4000
2	60	60	3600	3600	3600
3	70	70	4900	4900	4900
4	90	40	8100	1600	3600
5	70	60	4900	3600	4200
6	100	50	10000	2500	5000
7	90	60	8100	3600	3600
8	70	70	4900	4900	4900
9	80	50	6400	2500	4000
10	70	70	4900	4900	4900
11	70	50	4900	2500	3500
12	90	50	8100	2500	4500
13	90	20	8100	400	1800
14	60	30	3600	900	1800
15	80	70	6400	4900	5600
16	70	70	4900	4900	4900
17	60	60	3600	3600	3600
<b>17</b>	<b>1300</b>	<b>930</b>	<b>101800</b>	<b>54300</b>	<b>64800</b>

$$t = \frac{\bar{X}_1 - \bar{X}_2}{\sqrt{\left(\frac{SS_1 + SS_2}{n_1 + n_2 - 2}\right) \left(\frac{1}{n_1} + \frac{1}{n_2}\right)}}$$

Langkah yang ditempuh dalam menggunakan formulasi-t di atas adalah:

1. Sesuaikan nilai yang diperoleh dari masing-masing kelompok.
2. Tulis nilai yang diperoleh, apakah sudah dikuadratkan dari tiap-tiap skor yang diperoleh.
3. Tulis jumlah hasil skor dari masing-masing nilai kelompok, baik kelompok eksperimen maupun kontrol.
4. Tulis hasil nilai yang diperoleh dari jumlah kedua nilai yang diperoleh kelompok.

Sehingga dengan demikian, secara jelas akan tampak hubungan nilai tes akhir dengan menggunakan t-tes pada kedua kelompok seperti yang terlihat pada tabel di atas.

Nilai rata-rata kelompok eksperimen  $\bar{X} = 1300 : 17 = 76,47$

Nilai rata-rata kelompok kontrol  $\bar{X} = 930 : 17 = 54,71$

$$\sum X^2 = 101800$$

$$\sum Y^2 = 54300$$

Adapun rumus yang digunakan untuk mencari standar deviasi adalah:

$$SD = \frac{\sqrt{\sum x^2 - \frac{(X)^2}{N}}}{N - 1}$$



Satandar deviasi Kelas Eksperimen:

$$SD = \frac{\sqrt{\sum x^2 - \frac{(X)^2}{N}}}{N - 1}$$

$$\frac{\sqrt{101800 - \frac{(1300)^2}{17}}}{17 - 1}$$

$$\frac{\sqrt{101800 - \frac{1690000}{17}}}{17 - 1}$$

$$\frac{\sqrt{101800 - 99411,76}}{16}$$

$$\frac{\sqrt{2388,24}}{16} = \sqrt{149,25} = 12,21$$

Standar deviasi kelas kontrol :

$$SD = \frac{\sqrt{\sum x^2 - \frac{(X)^2}{N}}}{N - 1}$$

$$\frac{\sqrt{54300 - \frac{(930)^2}{17}}}{17 - 1}$$

$$\frac{\sqrt{54300 - \frac{864900}{17}}}{17 - 1}$$

$$\frac{\sqrt{54300 - 50876,47}}{16}$$

$$\frac{\sqrt{3423,53}}{16} = \sqrt{213,97} = 14,63$$

**Tabel 4.21**  
**Nilai Rata-rata dan Standar Deviasi Kelompok Eksperimen dan Kelompok Kontrol**

KELOMPOK	MEAN	STANDAR DEVIASI
EKSPERIMEN	76,47	12,21
KONTROL	54,71	14,63

Untuk mengetahui efektivitas manfaat penerapan desain bahan ajar bahasa Arab diuji dengan rumus berikut.

$$t = \frac{X_1 - X_2}{\sqrt{\left(\frac{SS_1 + SS_2}{n_1 + n_2 - 2}\right) \left(\frac{1}{n_1} + \frac{1}{n_2}\right)}}$$

$$\text{Dimana } X_1 = \frac{1300}{17} \\ = 76,47$$

$$X_2 = \frac{930}{17} \\ = 54,71$$

$$t = \frac{76,47 - 54,71}{\sqrt{\left(\frac{12,21 + 14,63}{17 + 17 - 2}\right) \left(\frac{1}{17} + \frac{1}{17}\right)}}$$

$$= \frac{21,76}{\sqrt{\left(\frac{26,84}{32}\right) \left(\frac{2}{17}\right)}}$$

$$= \frac{21,76}{\sqrt{0,84 \times 0,12}}$$

$$= \frac{21,76}{\sqrt{0,10}}$$

$$= 68$$

Harga t hitung tersebut selanjutnya dibandingkan dengan t table. Untuk kesalahan 5 % uji dua pihak dan dk -2 = 15, maka diperoleh t table = 2,131. Ternyata harga t hitung 68 lebih besar dari t table, sehingga Ho ditolak dan Hi diterima, hal ini desain bahan ajar bahasa Arab (*kitābah*) berpengaruh positif terhadap *mahārah al-kitābah* peserta didik kelas X MAN 1 Parepare.

Proses pembelajaran *kitābah* yang diterapkan peneliti dengan menggunakan desain bahan ajar yang disusun oleh peneliti dapat dikatakan berhasil menarik perhatian peserta didik, dapat membuat peserta didik aktif mengikuti pembelajaran, serta dapat meningkatkan kemampuan *kitābah* peserta didik. Hal tersebut dapat dilihat dalam tabel berikut ini:

Tabel 4.22

**Hasil Observasi Peserta Didik dalam Peningkatan *Mahārah al-Kitābah* dengan Menggunakan Bahan Ajar yang Diujicobakan**

No. Urut Peserta Didik	Perhatian	Partisipasi	Kemampuan
1	4	4	4
2	3	3	3
3	3	3	3
4	4	4	4
5	4	4	4

No. Urut Peserta Didik	Perhatian	Partisipasi	Kemampuan
6	4	4	4
7	4	4	4
8	4	4	3
9	4	4	4
10	4	4	3
11	4	4	4
12	4	4	3
13	4	4	3
14	3	3	3
15	3	4	3
16	4	3	3
17	4	3	3

*Sumber Data: Tabulasi Lembar Observasi*

Dari tabel di atas dapat terlihat bahwa bahan ajar yang diujicobakan selama 6 kali pertemuan dengan 4 materi berpengaruh positif terhadap kemampuan menulis peserta didik.

Tabel 4.23

## Perolehan Skor Aktivitas Peserta Didik Dalam Pembelajaran Bahasa Arab

Nomor Urut Peserta Didik	Skor Perolehan	Skor Ideal	Presentase (%)	Keterangan
1	12	12	100	
2	9	12	75	
3	9	12	75	
4	12	12	100	
5	12	12	100	
6	12	12	100	
7	12	12	100	
8	11	12	75	
9	12	12	100	
10	11	12	91,67	
11	12	12	100	
12	11	12	91,67	
13	11	12	91,76	
14	9	12	75	
15	10	12	83,33	
16	10	12	83,33	
17	10	12	83,33	
<b>Rerata</b>	<b>10,35</b>	<b>12</b>	<b>89,25</b>	


Tabel di atas menjelaskan bahwa hasil observasi kemampuan menulis peserta didik menunjukkan kemampuan yang ditimbulkan oleh bahan ajar dalam pembelajaran bahasa Arab mengalami peningkatan. Selama proses pembelajaran dilaksanakan, perhatian, partisipasi, dan kemampuan peserta didik juga menjadi data penelitian peneliti. Dari ketiga indikator keberhasilan belajar tersebut, juga mengalami peningkatan seiring dengan penerapan desain bahan ajar bahasa Arab *kitabah* ini.

Peserta didik fokus dalam mengikuti proses pembelajaran dengan materi yang disajikan oleh peneliti, kemudian dalam proses tersebut, keaktifan peserta didik dalam menjawab dan menyelesaikan latihan-latihan juga mengalami peningkatan yang tentunya mempengaruhi kemampuan *mahārah al-kitābah* peserta didik kelas X<sub>4</sub> MAN 1 Parepare yang merupakan kelompok eksperimen.

Hal ini diketahui dari jumlah peserta didik yang mencapai skor tertinggi atau ideal sebanyak 7 dari 17 orang dengan perolehan skor 12 dari 12 skor yang merupakan skor ideal dan 4 dari 17 orang memperoleh skor 11 dari 12 skor. Sedangkan yang memperoleh skor 10 dari 12 skor ideal sebanyak 3 dari 17 orang dan skor 9 dari 12 skor ideal sebanyak 3 orang.

Berdasarkan hasil analisis tersebut, dapat diketahui bahwa materi *kitabah* yang peneliti desain dapat menarik perhatian peserta didik dalam pembelajaran bahasa Arab. Dengan fokusnya perhatian mereka dalam proses pembelajaran, maka peserta didik mampu berpartisipasi penuh selama pembelajaran berlangsung. Maka, dengan perhatian dan partisipasi yang baik dari peserta didik, maka kemampuan dalam *mahārah al-kitābah* mereka dapat meningkat dan hal tersebut dibuktikan dari hasil perbandingan antara *pretest* dengan *posttest* serta hasil uji hipotesis di atas.

Pada penelitian yang dilaksanakan di Madrasah Aliyah Negeri (MAN) 1 Parepare, dapat diperoleh informasi yang terkait dengan penerapan desain bahan ajar bahasa Arab di madrasah tersebut. Pelaksana pendidikan atau guru diberi kebebasan dalam mendesain bahan ajar sesuai dengan kebutuhan peserta didik. Desain bahan ajar yang diterapkan oleh peneliti dalam penelitian ini mendapat respon yang berbagai macam dari peserta didik.



## BAB V

### PENUTUP

#### A. Kesimpulan

Dengan penerapan bahan ajar dalam proses pembelajaran bahasa Arab yang terkhusus kepada *mahārah al-kitābah* selama enam (6) kali pertemuan dengan 4 materi, kemampuan menulis peserta didik mengalami peningkatan. Keberhasilan dari bahan ajar ini tidak hanya pada bahannya saja, tapi juga pada kemampuan berimajinasi dan kreativitas pendidik/ peneliti dalam membuat desain dan memadukan metode serta *games* juga menjadi pendukung keberhasilan peserta didik.

Berdasarkan hasil penelitian eksperimen pada peserta didik MAN 1 Parepare dapat disimpulkan sebagai berikut:

1. Kemampuan *mahārah al-kitābah* peserta didik kelas X<sub>1</sub> yang tidak menggunakan desain bahan ajar bahasa Arab (*kitābah*) dalam proses pembelajaran bahasa Arab karena merupakan kelompok kontrol, tidak mengalami perubahan yang signifikan. Hal tersebut dibuktikan oleh selisih nilai *pretest* dan *posttest* yaitu 7,20.
2. Pada kelompok eksperimen atau kelas X<sub>4</sub>, setelah penerapan desain bahan ajar bahasa Arab (*kitābah*) dalam proses pembelajaran keterampilan menulis, mengalami peningkatan yang signifikan. Peserta didik dalam menulis bahasa Arab mengalami peningkatan. Hal tersebut dapat dilihat dari hasil *pre test* dan *post test* pada kelompok eksperimen yang mengalami peningkatan. Peserta didik dalam menulis huruf hijaiyah serta tata cara penulisan dan penyambungan huruf-huruf Arab telah mengalami peningkatan. Begitu pula dalam menyusun teks sederhana dalam bahasa Arab mereka telah mampu



melakukannya tanpa bimbingan langsung. Selisih nilai antara *pretest* dengan *posttest* yaitu 31,18.

3. Berdasarkan hasil uji hipotesis menyatakan bahwa  $t_{hitung}$  (68) yang lebih besar dari  $t_{tabel}$  (2,131) dengan taraf kesalahan 5% uji dua pihak dan  $dk-2$  (15) menunjukkan bahwa desain bahan ajar bahasa Arab yang diujicobakan memberikan pengaruh positif yang signifikan terhadap *mahārah al-kitābah* peserta didik kelas X MAN 1 Parepare. hal ini disebabkan karena bahan ajar tersebut berfokus pada pembelajaran menulis saja sehingga peserta didik lebih fokus dalam satu keterampilan saja. Walaupun pada dasarnya ada keterampilan lain yang mendampingi, namun yang menjadi pusat pengajaran dan penilaian adalah keterampilan menulis peserta didik.

#### **B. Rekomendasi**

Telah terbuktinya desain bahan ajar bahasa Arab yang terkhusus pembelajaran *kitābah* ini dalam peningkatan *mahārah al-kitābah*, maka peneliti menyarankan beberapa hal sebagai berikut:

1. Dalam kegiatan pembelajaran, pendidik diharapkan menyiapkan desain bahan ajar yang lebih terkhusus kepada keterampilan yang ingin dicapai.
2. Agar peserta didik lebih nyaman dan bersemangat dalam mengikuti pembelajaran, diharapkan agar pendidik menggunakan berbagai metode dan teknik serta menyelipkan *games*.
3. Untuk lebih efektifnya pembelajaran, maka sangat disarankan kepada lembaga pendidikan untuk menganggarkan pengadaan sumber, alat, serta bahan ajar sesuai dengan jumlah kelas dan peserta didik yang ada.

4. Karena kegiatan ini sangat bermanfaat khususnya bagi pendidik dan peserta didik, maka diharapkan kegiatan ini dapat dilakukan secara berkesinambungan dalam pelajaran bahasa Arab maupun pelajaran lain.



## DAFTAR PUSTAKA

- 'Ulyan, Ahmad Fuad Mahmud. *al-Maharah al-Lughowiyah, Mahiyatuha wa Turuqu Tadrisuha*, Darul Muslim: Riyadh, 1992.
- 'Aqil, Bahaud Din Abdullah Ibnu. *Terjemahan Alfiyyah Syarah Ibnu 'Aqil*, Terj. Bahrun Abu Bakar dan Anwar Abu Bakar. Cet. XI; Vo. 1. Bandung: Sinar Baru Algesindo, 2013.
- . *Terjemahan Alfiyyah Syarah Ibnu 'Aqil*, Terj. Bahrun Abu Bakar dan Anwar Abu Bakar. Cet. XI; Vo. 2. Bandung: Sinar Baru Algesindo, 2013.
- Abidin, Yunus. *Desain Sistem Pembelajaran Dalam Konteks Kurikulum 2013*, Reflika Aditama: Bandung, 2014
- Alfan, M. *Menyusun materi pembelajaran untuk mengajarkan keterampilan menulis (dengan uji coba di MAN 3 Malang)*, Tesis Sekolah Pascasarjana UIN Maulana Malik Ibrahim Malang, 2010.
- Alma, Buchari dkk. *Guru Profesional Menguasai Metode dan Terampil Mengajar*, Cet. II; Bandung: alfabeta, 2009.
- Alqur'an al-karim
- Alwasilah, Chaedar dan Furqanul Azies. *Pengajaran Bahasa komunikatif Teori dan Praktek*, Cet. II; Bandung: PT Remaja Rosdakarya, 2000.
- Amanah, Khoiril. *Pengembangan Gambar Berseri dalam Meningkatkan Keterampilan Menulis Bahasa Arab*, Tesis Sekolah Pascasarjana UIN Maulana Malik Ibrahim Malang, 2010.
- Anis, Ibrahim, dkk. *Al-Mu'jam al-wasit*, Cet. II; Kairo,..... 1972.
- Arikunto, Suharsimi. *Prosedur Penelitian suatu pendekatan praktek*, Cet. XI; Jakarta: Bina Aksara, 2002
- Arsyad, Azhar. *Bahasa Arab dan Metode Pengajarannya*, Pustaka Pelajar: Yogyakarta, 2010.
- . *Dasar-Dasar Penguasaan Bahasa Arab*, Pustaka Pelajar: Yogyakarta, 2013
- Asep Herry Hernawan dkk, *Pengembangan Bahan Ajar*, [http://file.upi.edu/Direktori/FIP/JUR. KURIKULUM DAN TEK. PENDIDIKAN/194601291981012-PERMASIH/PENGEMBANGAN\\_BAHAN\\_AJAR.pdf](http://file.upi.edu/Direktori/FIP/JUR. KURIKULUM DAN TEK. PENDIDIKAN/194601291981012-PERMASIH/PENGEMBANGAN_BAHAN_AJAR.pdf), diakses pada tanggal 11 Februari 2015
- al-Ba'labaky, Munir. *Al-Maurid (Kamus Englis- Arab)*, Beirut: Dar al-Ilm li al-Malayin, 1995.
- Departemen Agama RI, *Al-Qur'an Dan Terjemahannya*, Cet. III; Jakarta: Penyelenggaraan Kitab Suci, 1985.

- Fuad, Al-Fajrul. *Disain Buku Pendamping untuk pengajaran ketrampilan Menulis (Penerapan di Madrasah Tsanawiyah Al Kautsar Dukuhbadag Ketanggungan Brebes)*, Tesis Sekolah Pascasarjana UIN Maulana Malik Ibrahim Malang, 2009.
- Haddade, Hasyim. *Permainan Sebagai Media Pembelajaran Bahasa Arab Teori dan Aplikasinya*, Cet. I; Makassar: Alauddin University Press, 2013.
- Harjanto, *Perencanaan Pengajaran*, Cet. I; Jakarta: Rineka Cipta, 1997.
- Hasan, Iqbal. *Analisis Data Penelitian Dengan Statistik*, Jakarta: PT. Bumi Aksara, 2004.
- Hermawan Acep, *Metodologi Pembelajaran Bahasa Arab*, Cet. IV; Bandung: PT Remaja Rosdakarya, 2014.
- Iskandarwassid dan Dadang Sunendar. *Strategi Pembelajaran Bahasa*, Cet. III; Bandung: PT Remaja Rosdakarya, 2011.
- Ismawati, Esti. *Perencanaan Pengajaran Bahasa*, Cet. II; Surakarta: Yuma Pustaka, 2011.
- Komalasari, Kokom. *Pembelajaran Kontekstual Konsep dan Aplikasi*, Cet. III; Bandung: PT Refika Aditama, 2013.
- Ma'ruf, Nayif Mahmud. *Ḥaṣā'isu al-'Arabiyyah wa Tarā'qu tadrīṣuhā*, Beirut-Libanon: Dāru al-Nafā's, 1991
- Majid, Abdul. *Perencanaan Pembelajaran Mengembangkan Standar Kompetensi Guru*, PT Remaja Rosdakarya: Bandung, 2007.
- Makalah disampaikan pada Diklat Guru Mata Pelajaran Bahasa Arab Tingkat Madrasah Aliyah (MA) Berjenjang Tingkat Dasar, di Balai Diklat Keagamaan Kementerian Agama Provinsi Sumatera Utara Medan, Selasa, 29 Mei 2012.
- Mania, Sitti. *Pengantar Evaluasi Pengajaran*, Makassar: Alauddin University Press, 2012.
- Margono S. *Metodologi Penelitian Pendidikan*, Jakarta: PT. Rineka Cipta, 2007.
- Maudiarti, Santi dkk. Dewi Salma. *Prinsip Desain Pembelajaran Instructional Design Principles*, Cet. IV; Jakarta: Kencana Prenada Media Group, 2012.
- Mbulu Joseph dan Suhartono, *Pengembangan Bahan Ajar*, Elang Mas
- Muradi, Ahmad. *Pembelajaran Menulis Bahasa Arab Dalam Perspektif Komunikatif*, Cet. I; Jakarta: Prenada Medi Group, 2015.
- Nana, Sudjana. *Penilaian Hasil Proses Belajar Mengajar*, Bandung : PT. Rosdakarya, 2009.
- Nasir, Moh. *Metode Penelitian*, Bogor Selatan ; Ghalia Indonesia, 2005.
- Nawawi, Hadari dan Martini Hadari, *Instrumen Penelitian Bidang Sosial*, Cet. II; Yogyakarta: Gajah Mada University Press, 1995.

- Nida, Khoiru. *Penyusunan Materi Ajar Dalam Rangka Meningkatkan Keterampilan Berbicara Mahasiswa Sekolah Tinggi Agama Islam Negeri Kediri*, Tesis Sekolah Pascasarjana UIN Maulana Malik Ibrahim Malang, 2010.
- Nuri, Mustafa dan Hafsa Intan. *'Arabiyyah al-Muyassarah*, Cet. II; Makassar: Gunadarma Ilmu, 2015.
- Nursyirwan. *Pendekatan Humanistik Pembelajaran Bahasa Arab*, Cet. I; Watampone: Lukman al-Hakim Press, 2014.
- Prawiradilaga, Dewi Salma. *Prinsip Desain Pembelajaran Instructional Design Principles*, Cet. IV; Jakarta: Kencana Prenada Media Group, 2012
- Ramli, Kaharuddin. *Cara Cepat Menguasai bahasa Arab Sistem 24 Kali Pertemuan*, Lembah harapan Press: Parepare, 2013
- Rohani, Ahmad. *Pengelolaan Pengajaran Edisi Revisi*, Cet. II; Jakarta: Rineka Cipta, 2004.
- Roliyandri, *Efektifitas Desain Bahan Ajar untuk Meningkatkan Kemampuan Mendengar dan Aplikasinya di Madrasah Aliyah Negeri 2 Padang*, Tesis Sekolah Pascasarjana UIN Maulana Malik Ibrahim Malang, 2010.
- Saepudin, *Metodologi Pembelajaran Bahasa Arab*, Lembah Harapan Press: Parepare, 2011.
- *Pembelajaran Keterampilan Berbahasa Arab Teori dan Aplikasi*, Cet. I; Yogyakarta: TrustMedia Publishing, 2012.
- Sugiyono, *Metode Penelitian Pendidikan Pendekatan Kuantitatif, Kualitatif, dan R&D*, Cet. XI; Bandung: Alfabeta, 2011.
- Sukardi, *Metodologi penelitian pendidikan kompetensi dan prakteknya*, Jakarta: PT Bumi Aksara, 2010
- Sukmadinata, Nana Syaodih. *Metode Penelitian Pendidikan*, Cet. IV; Bandung: Remaja Rosdakarya, 2008.
- Suprihatiningrum, Jamil, *Strategi Pembelajaran Teori dan Aplikasi*, Cet. I; Jogjakarta: Ar-Ruz Media, 2013
- Trianto, *Pengantar Penelitian Pendidikan Bagi Pengembangan Profesi Pendidikan Tenaga Kependidikan*, Jakarta: Kencana, 2010.
- Undang-undang dan peraturan RI No. 20 Tahun 2003, Tentang system pendidikan Nasional, Jakarta, panca usaha, 2003.
- Uno, Hamzah B. *Model Pembelajaran*, Jakarta Bumi: Aksara, 2009.
- Winkel, W. S. *Psikologi Pendidikan dan Evaluasi Belajar*, Jakarta: PT Gramedia, 1983.

## BIOGRAFI PENELITI



Susilawati, lahir di Menro Kabupaten Pinrang pada tanggal 01 Juli 1990 yang merupakan anak tunggal dari pasangan Muharram dengan Timang. Pendidikan Dasar (1996-2002) diselesaikan di tanah Kelahiran SDN 201 Pinrang, kemudian mondok di Pondok Pesantren DDI Lil-Banat Parepare selama 6 tahun untuk jenjang MTs (2002-2005) dan MA (2005-2008).

Selepas dari pesantren, peneliti melanjutkan pendidikan ke STAIN Parepare pada Program Studi Pendidikan Bahasa Arab dan lulus tahun 2012, kemudian melanjutkan studi ke jenjang Magister (S2) di Pasca Sarjana UIN Alauddin Makassar dengan Program Studi yang sama yaitu Pendidikan Bahasa Arab pada bulan Maret 2014 hingga sekarang.

Peneliti pernah menajadi tenaga pendidik pada Madrasah Diniyah Masjid Raya Parepare dan Madrasah Diniyah Jompi'E Parepare ketika masih di bangku kuliah strata 1 dan setelah berhasil meraih gelar Sarjana, ia mendapat panggilan untuk mengajar di SMA Negeri 2 Parepare dan itu berlangsung hanya 3 semester karena harus fokus pada studinya di Strata 2.

Selain dalam bidang Akademik, peneliti juga merupakan seorang aktivis. Beliau aktif dan menjadi pengurus dalam beberapa organisasi kepemudaan diantaranya Resimen Mahasiswa (MENWA) satuan 709 STAIN Parepare dengan pendidikan terakhir Kursus Pelatih Nasional (SUSPELATNAS XXIV) di DODIK BELANEGARA RINDAM V/ BRAWIJAYA Malang - Jawa Timur Tahun 2011 dan jabatan terakhir Kepala Urusan Khusus (Ka. Ur.SUS/ 2011-2012), pernah menjabat sebagai Ketua Kopri Pengurus Cabang Pergerakan Mahasiswa Islam Indonesia (PC.PMII) Kota Parepare tahun 2011-2012, Ketua Pimpinan Cabang Ikatan Pelajar Putri Nahdlatul Ulama (PC.IPPNU) Kota Parepare tahun 2013-2015, Pengurus Daerah Komite Nasional Pemuda Indonesia tahun 2013-2015 di Kota Parepare, dan sekarang sebagai Wakil Ketua Bidang Organisasi dan Keanggotaan di Korps MENWA Indonesia Priode 2015-2019, pengurus Fatayat NU Kota Parepare tahun 2015 - sekarang, dan Sekretaris Umum Pimpinan Wilayah IPPNU Provinsi Sulawesi Selatan priode 2015-2018.



# LAMPIRAN-LAMPIRAN

UNIVERSITAS ISLAM NEGERI  
**ALAUDDIN**  
M A K A S S A R

**Lembar Observasi Peserta Didik dalam Pembelajaran *Kitabah*  
dengan Menggunakan Bahan Ajar yang diujicobakan**

Nama Sekolah : Madrasah Aliyah Negeri ( MAN ) 1 Parepare  
 Tahun Pelajaran : 2015 / 2016  
 Kelas/ Semester : X<sub>4</sub>/ I  
 Kelompok : Eksperimen

No. Urut Peserta Didik	Perhatian				Partisipasi				Kemampuan				
	1	2	3	4	1	2	3	4	1	2	3	4	
1													
2													
3													
4													
5													
6													
7													
8													
9													
10													
11													
12													
13													
14													
15													
16													
17													

**KETERANGAN**

1 = Sangat Rendah      3 = Tinggi  
 2 = Rendah            4 = Sangat Tinggi





**Lembar Observasi Peserta Didik dalam Peningkatan *Mahārah al-Kitabah*  
dengan Menggunakan Bahan Ajar yang diujicobakan**

Nama Sekolah : Madrasah Aliyah Negeri ( MAN ) 1 Parepare  
 Tahun Pelajaran : 2015 / 2016  
 Kelas/ Semester : X<sub>4</sub> / I  
 Pokok Bahasan : البيانات الشخصية  
 Kelompok : Eksperimen  
 Pertemuan ke- : 2

No. Urut Peserta Didik	Perhatian				Partisipasi				Kemampuan				
	1	2	3	4	1	2	3	4	1	2	3	4	
1													
2													
3													
4													
5													
6													
7													
8													
9													
10													
11													
12													
13													
14													
15													
16													
17													

**KETERANGAN**

1 = Sangat Rendah

2 = Rendah

3 = Tinggi

4 = Sangat Tinggi

**Lembar Observasi Peserta Didik dalam Peningkatan *Mahārah al-Kitabah*  
dengan Menggunakan Bahan Ajar yang diujicobakan**

Nama Sekolah : Madrasah Aliyah Negeri ( MAN ) 1 Parepare  
 Tahun Pelajaran : 2015 / 2016  
 Kelas/ Semester : X<sub>4</sub>/ I  
 Pokok Bahasan : المَرَافِقُ العَامَّةُ فِي المَدْرَسَةِ  
 Kelompok : Eksperimen  
 Pertemuan ke- : 3

No. Urut Peserta Didik	Perhatian				Partisipasi				Kemampuan				
	1	2	3	4	1	2	3	4	1	2	3	4	
1													
2													
3													
4													
5													
6													
7													
8													
9													
10													
11													
12													
13													
14													
15													
16													
17													

**KETERANGAN**

1 = Sangat Rendah  
 2 = Rendah

3 = Tinggi  
 4 = Sangat Tinggi

**Lembar Observasi Peserta Didik dalam Peningkatan *Mahārah al-Kitabah*  
dengan Menggunakan Bahan Ajar yang diujicobakan**

Nama Sekolah : Madrasah Aliyah Negeri ( MAN ) 1 Parepare  
 Tahun Pelajaran : 2015 / 2016  
 Kelas/ Semester : X<sub>4</sub> / I  
 Pokok Bahasan : الحَيَاة فِي الْأُسْرَةِ فِي السَّكَنِ  
 Kelompok : Eksperimen  
 Pertemuan ke- : 4

No. Urut Peserta Didik	Perhatian				Partisipasi				Kemampuan			
	1	2	3	4	1	2	3	4	1	2	3	4
1												
2												
3												
4												
5												
6												
7												
8												
9												
10												
11												
12												
13												
14												
15												
16												
17												

**KETERANGAN**

1 = Sangat Rendah      3 = Tinggi  
 2 = Rendah              4 = Sangat Tinggi

**SOAL *PRE TEST***  
**TENTANG**  
**PENGARUH DESAIN BAHAN AJAR BAHASA ARAB (*KITĀBAH*)**  
**TERHADAP *MAHĀRAH AL-KITĀBAH***

**I. IDENTITAS LOKASI PENELITIAN**

Nama Sekolah : Madrasah Aliyah Negeri ( MAN ) 1 Parepare  
Tahun Pelajaran : 2015 / 2016  
Kelas/ Semester : X / I  
Kelompok : Eksperimen/ Kontrol

**II. IDENTITAS RESPONDEN**

Nama :  
NISN :  
Kelas :

**III. SOAL *PRE TEST***

1. Tulislah huruf Hijaiyyah secara berurutan!

-----	-----	-----	-----	-----	-----
-----	-----	-----	-----	-----	-----
-----	-----	-----	-----	-----	-----
-----	-----	-----	-----	-----	-----
-----	-----	-----	-----	-----	-----

2. Sambungkan gabungan huruf dalam tabel berikut ini menjadi sebuah kata yang sempurna!

	ط ل ب
	ف ص ل
	ك ر س ي
	م د ر س
	م ك ت ب
	ق ل م
	ك ت ا ب
	ش ن ط ة
	س ي ا ر ة
	ق ر ا ن

3. Isi kolom pengenalan berikut ini!

UNIVERSITAS ISLAM NEGERI	الإِسْمُ
ALA UDDIN	الجِنْسُ
M A K A S S A R	مَكَانُ الْمِيْلَادِ
	تَارِيْحُ الْمِيْلَادِ
	الْعُنْوَانُ
	إِسْمُ الْمَدْرَسَةِ
	عُنْوَانُ الْمَدْرَسَةِ

4. Susunlah kalimat berikut ini menjadi sebuah kalimat yang benar!

١- الأهلِيَّةُ - مِنْ - الثَّانَوِيَّةِ - خَالِدًا - طَالِبٌ - الْمَدْرَسَةُ - طُلَّابٌ - الْإِسْلَامِيَّةِ

٢- الْمَدْرَسَةُ - مُحَمَّدٌ - مَاهِرٌ - طَالِبٌ - هَذَا - فِي - هُوَ

٣- هُوَ - مُدْرَسٌ - الْأُسْتَاذُ عُمَانٌ - اللُّغَةُ الْعَرَبِيَّةُ - يُدْرَسُ

٤- الْأُسْتَاذَةُ فَاطِمَةُ - تَارِيخُ الْإِسْلَامِ - مَدْرَسَةُ - تُدْرَسُ - هِيَ

5. حَوِّلْ كَمَا فِي الْمِثَالِ!

الْمِثَالُ: م - هُوَ يُسَاعِدُ وَالِدَهُ فِي الْعَمَلِ

ط- هُمْ يُسَاعِدُونَ وَالِدَهُمْ فِي الْعَمَلِ

١-م- ( هُوَ يُدْرَسُ اللُّغَةَ الْعَرَبِيَّةَ )

ط-

٢-م- ( هُوَ يُنَظِّفُ الْمَدْرَسَةَ )

ط-

٣-م- ( هُوَ يَحْمِلُ الْبُرْتِقَالَ )

ط-

٤-م- ( هُوَ يَذْهَبُ إِلَى الْمَكْتَبَةِ )

ط-

٥-م- ( هُوَ يَتَكَلَّمُ اللُّغَةَ الْعَرَبِيَّةَ كُلَّ يَوْمٍ )

ط-



**SOAL POST TEST**  
**TENTANG**  
**PENGARUH DESAIN BAHAN AJAR BAHASA ARAB (KITĀBAH)**  
**TERHADAP MAHĀRAH AL-KITĀBAH**

**IV. IDENTITAS LOKASI PENELITIAN**

Nama Sekolah : Madrasah Aliyah Negeri ( MAN ) 1 Parepare  
Tahun Pelajaran : 2015 / 2016  
Kelas/ Semester : X / I  
Kelompok : Eksperimen/ Kontrol

**V. IDENTITAS RESPONDEN**

Nama :  
NISN :  
Kelas :

**VI. SOAL PRE TEST**

6. Tulislah huruf Hijaiyyah secara berurutan!

-----	-----	-----	-----	-----	-----
-----	-----	-----	-----	-----	-----
-----	-----	-----	-----	-----	-----
-----	-----	-----	-----	-----	-----
-----	-----	-----	-----	-----	-----

7. Sambungkan gabungan huruf dalam tabel berikut ini menjadi sebuah kata yang sempurna!

	ط ل ب
	ف ص ل
	ك ر س ي
	م د ر س
	م ك ت ب
	ق ل م
	ك ت ا ب
	ش ن ط ة
	س ي ا ر ة
	ق ر ا ن

8. Isi kolom pengenalan berikut ini!

UNIVERSITAS ISLAM NEGERI	الإِسْمُ
ALA UDDIN	الجِنْسُ
M A K A S S A R	مَكَانُ الْمَيْلَادِ
	تَارِيحُ الْمَيْلَادِ
	الْعُنْوَانُ
	إِسْمُ الْمَدْرَسَةِ
	عُنْوَانُ الْمَدْرَسَةِ



9. Susunlah kalimat berikut ini menjadi sebuah kalimat yang benar!

١- الأهلِيَّةُ - مِنْ - الثَّانَوِيَّةِ - خَالِدًا - طَالِبٌ - الْمَدْرَسَةُ - طُلَّابٌ - الْإِسْلَامِيَّةِ

٢- الْمَدْرَسَةُ - مُحَمَّدٌ - مَاهِرٌ - طَالِبٌ - هَذَا - فِي - هُوَ

٣- هُوَ - مُدْرَسٌ - الْأُسْتَاذُ عُثْمَانُ - اللُّغَةُ الْعَرَبِيَّةُ - يُدْرَسُ

٤- الْأُسْتَاذَةُ فَاطِمَةُ - تَارِيخُ الْإِسْلَامِ - مُدْرَسَةٌ - تُدْرَسُ - هِيَ

10. حَوِّلْ كَمَا فِي الْمِثَالِ!

الْمِثَالُ: م - هُوَ يُسَاعِدُ وَالِدَهُ فِي الْعَمَلِ

ط- هُمْ يُسَاعِدُونَ وَالِدَهُمْ فِي الْعَمَلِ

١-م- ( هُوَ يُدْرَسُ اللُّغَةَ الْعَرَبِيَّةَ )

ط-

٢-م- ( هُوَ يُنَظِّفُ الْمَدْرَسَةَ )

ط-

٣-م- ( هُوَ يَحْمِلُ الْبُرْتِقَالَ )

ط-

٤-م- ( هُوَ يَذْهَبُ إِلَى الْمَكْتَبَةِ )

ط-

٥-م- ( هُوَ يَتَكَلَّمُ اللُّغَةَ الْعَرَبِيَّةَ كُلَّ يَوْمٍ )

ط-



## RENCANA PELAKSANAAN PEMBELAJARAN (RPP)

Sekolah/Madrasah	: MAN 1 Parepare
Mata Pelajaran	: BAHASA ARAB
Kelas/ Semester	: X/ I
Materi Pokok	: Huruf Hijaiyyah
Alokasi Waktu	: 4 X 45 (2 x Pertemuan)

### A. KOMPETENSI INTI

1. **Kompetensi Inti (KI 1)**

Menghayati dan mengamalkan ajaran agama yang dianutnya

2. **Kompetensi Inti (KI 2)**

Menghayati dan mengamalkan perilaku jujur, disiplin, tanggung jawab, peduli (gotong royong, kerjasama, toleran, damai) santun, responsif dan pro-aktif dan menunjukkan sikap sebagai bagian dari solusi atas berbagai permasalahan dalam berinteraksi secara efektif, sosial dan alam serta dalam menempatkan diri sebagai cerminan bangsa dalam pergaulan dunia.

3. **Kompetensi Inti (KI 3)**

Memahami, menerapkan, menganalisis dan mengevaluasi pengetahuan faktual, konseptual, prosedural, dan metakognitif berdasarkan rasa ingin tahunya tentang ilmu pengetahuan, teknologi, seni, budaya, dan humaniora dengan wawasan kemanusiaan, kebangsaan, kenegaraan, dan peradaban terkait penyebab fenomena dan kejadian, serta menerapkan pengetahuan prosedural pada bidang kajian yang spesifik sesuai dengan bakat dan minatnya untuk memecahkan masalah

4. **Kompetensi Inti (KI 4)**

Mengolah, menalar, menyaji, dan mencipta dalam ranah konkret dan ranah abstrak terkait dengan pengembangan dari yang dipelajarinya di sekolah secara mandiri, serta bertindak secara mandiri, dan mampu menggunakan metode sesuai kaidah keilmuan

## B. KOMPETENSI DASAR DAN INDIKATOR PENCAPAIAN

Kompetensi Dasar	Indikator
3.1. Memahami tata cara penulisan dan memberitahu serta menanyakan tentang fakta, perasaan dan sikap terkait huruf hijaiyah	<b>Peserta didik mampu:</b> 1. Menyebutkan huruf hijaiyah
4.1. Menulis huruf hijaiyah dengan baik dan benar	<b>Peserta didik mampu:</b> 1. Menulis huruf hijaiyah 2. Menyambungkan huruf-huruf tersebut dalam satu kata dengan baik.

## C. TUJUAN PEMBELAJARAN

Setelah mengikuti pembelajaran pada materi ini, diharapkan peserta didik mampu:

1. Menulis huruf hijaiyah dengan benar.
2. Mengetahui tata cara penulisan huruf hijaiyah berdasarkan posisinya.
3. Menyambung huruf-huruf hijaiyah dengan benar dalam bentuk *mufradāt*.

## D. MATERI PEMBELAJARAN

Huruf Hijaiyah

## E. METODE PEMBELAJARAN

Drill  
Demonstrasi  
Game

## F. MEDIA, ALAT/BAHAN, SUMBER PEMBELAJARAN

1. Media : Power Point
2. Alat/Bahan : LCD, Laptop, Papan Tulis, Silde Huruf Hijaiyah, Teka Teki Silang
3. Sumber Pembelajaran : Desain Bahan Ajar Pembelajaran *Kitābah*

## G. LANGKAH-LANGKAH KEGIATAN PEMBELAJARAN

### 1. Pertemuan Awal (10 menit)

- a. Guru/ peneliti memasuki ruangan dengan memberi salam.
- b. Guru/ peneliti mengawali pembelajaran dengan doa bersama.
- c. Guru/ peneliti memberi motivasi kepada peserta didik.

- d. Guru/ peneliti menjelaskan indikator pembelajaran.
2. Kegiatan inti (70 menit)
    - a. Guru/ peneliti menyampaikan judul materi yaitu Huruf Hijaiyyah beserta media yang akan dikan digunakan.
    - b. Guru/ peneliti menjelaskan bahwa tujuan pembelajaran hari itu adalah untuk membimbing peserta didik dalam menulis huruf hijaiyyah.
    - c. Guru/ peneliti menampilkan huruf-huruf hijaiyyah melalui *slide power point*.
    - d. Guru/ peneliti menjelaskan tata cara penulisan huruf demi huruf.
    - e. Guru/ peneliti meminta peserta didik menulis huruf hijaiyyah tersebut dalam buku catatan mereka.
    - f. Guru/ peneliti menjelaskan mana huruf yang dapat bersambung dan mana yang tidak dapat bersambung serta bentuk tiap huruf berdasarkan posisinya (di awal, di tengah, dan di akhir).
    - g. Guru/ peneliti memberi contoh penulisan huruf tersebut melalui *mufradāt* yang ada di lingkungan sekolah.
    - h. Guru/ peneliti meminta peserta didik menulis contoh tersebut dalam buku catatan mereka.
    - i. Guru/ peneliti membagi peserta didik kedalam 3 kelompok.
    - j. Guru/ peneliti menampilkan “kotak huruf”.
    - k. Guru/ peneliti menjelaskan maksud dari “kotak huruf tersebut”.
    - l. Guru/ peneliti meminta tiap kelompok menulis tiap *mufradāt* yang dimukan dalam “kotak huruf” tersebut dengan durasi waktu 8-10 menit.
  3. Kegiatan Akhir (10 menit)

- a. Guru/ peneliti dan peserta didik merefleksikan hasil pembelajaran
- b. Guru/ peneliti memberi tugas rumah.

## H. PENILAIAN

### 1. Jenis/teknik penilaian :

Sikap : Pengamatan Langsung  
 Pengetahuan : tes tertulis  
 Keterampilan : Penugasan

### 2. Bentuk instrumen dan instrumen

Sikap	:	Jujur, disiplin, tanggung jawab, peduli, santun, responsif dan pro-aktif
Pengetahuan	:	- Peserta didik diminta menyelesaikan Teka Teki silang <i>mufradāt</i> - Siswa diminta menyelesaikan <i>Tadribāt</i>
Keterampilan	:	1. Penyelesaian tugas, 2. Kelengkapan hasil, 3. Kebenaran hasil

### 3. Pedoman penskoran :

Sikap : A. Sangat Baik, B. Baik, C. Sedang, D. Kurang  
 Pengetahuan : Jika jawaban benar nilai 1, jika salah nilai nol  
 Keterampilan :

Penyelesaian Tugas	:	A. Sempurna, B. Setengah, C. Tidak Mengerjakan
Kelengkapan Hasil	:	A. 76% - 100%, B.56% - 75%, C. 26% - 55%, D. kurang 25%
Kebenaran Hasil	:	A. 76% - 100%, B.56% - 75%, C. 26% - 55%, D. kurang 25%

Mengetahui,  
 Kepala Madrasah

Parepare, 10 September 2015  
 Peneliti

Dra. Hj. Martina  
 NIP:19650101 198903 2 005

Susilawati, S.Pd.I  
 NIM: 80100213180

## RENCANA PELAKSANAAN PEMBELAJARAN (RPP)

Madrasah	: MAN 1 Parepare
Mata Pelajaran	: BAHASA ARAB
Kelas/ Semester	: X/ I
Materi Pokok	: البيانات الشخصية
Alokasi Waktu	: 4 X 45 (2 x Pertemuan)

### A. KOMPETENSI INTI

#### 1. Kompetensi Inti (KI 1)

Menghayati dan mengamalkan ajaran agama yang dianutnya

#### 2. Kompetensi Inti (KI 2)

Menghayati dan mengamalkan perilaku jujur, disiplin, tanggung jawab, peduli (gotong royong, kerjasama, toleran, damai) santun, responsif dan pro-aktif dan menunjukkan sikap sebagai bagian dari solusi atas berbagai permasalahan dalam berinteraksi secara efektif, sosial dan alam serta dalam menempatkan diri sebagai cerminan bangsa dalam pergaulan dunia.

#### 3. Kompetensi Inti (KI 3)

Memahami, menerapkan, menganalisis dan mengevaluasi pengetahuan faktual, konseptual, prosedural, dan metakognitif berdasarkan rasa ingin tahunya tentang ilmu pengetahuan, teknologi, seni, budaya, dan humaniora dengan wawasan kemanusiaan, kebangsaan, kenegaraan, dan peradaban terkait penyebab fenomena dan kejadian, serta menerapkan pengetahuan prosedural pada bidang kajian yang spesifik sesuai dengan bakat dan minatnya untuk memecahkan masalah

#### 4. Kompetensi Inti (KI 4)

Mengolah, menalar, menyaji, dan mencipta dalam ranah konkret dan ranah abstrak terkait dengan pengembangan dari yang dipelajarinya di sekolah secara mandiri, serta bertindak secara mandiri, dan mampu menggunakan metode sesuai kaidah keilmuan.

### B. KOMPETENSI DASAR DAN INDIKATOR PENCAPAIAN

Kompetensi Dasar	Indikator
3.1 Memahami cara memberitahu dan menanyakan tentang fakta, perasaan dan sikap terkait topik البيانات	3.1.1 Mampu menulis <i>mufradāt</i> tentang النكيرة والبيانات الشخصية dan contoh والمعريفه بأل و الضمائر والإضافة بمعنى اللام

<p>الشَّخْصِيَّةُ ,mendeskripsikan secara sederhana unsur kebahasaan, dan struktur teks و التَّكْرِيرَ والمَعْرِيفَةَ بِأَلْ و الضَّمَائِرَ والإِضَافَةَ بِمَعْنَى اللَّامِ (صِفَةً)</p>	<p>(صِفَةً)</p>
<p>4.1 Menyusun teks tulis sederhana untuk mengungkapkan terkait topik التَّكْرِيرَ والمَعْرِيفَةَ بِأَلْ و الضَّمَائِرَ والإِضَافَةَ بِمَعْنَى اللَّامِ dengan memperhatikan unsur kebahasaan, struktur teks dan unsur budaya secara benar dan sesuai dengan التَّكْرِيرَ والمَعْرِيفَةَ بِأَلْ و الضَّمَائِرَ والإِضَافَةَ بِمَعْنَى اللَّامِ</p>	<p>4.1.1 Menyusun teks tulis yang terkait topik البَيِّنَاتُ الشَّخْصِيَّةُ 4.1.2 Menulis identitas diri dalam bahasa Arab</p>

### C. TUJUAN PEMBELAJARAN

Setelah mengikuti pembelajaran pada materi ini, diharapkan peserta didik mampu:

1. Menulis *mufradāt* yang terkait dengan البَيِّنَاتُ الشَّخْصِيَّةُ
2. Menyusun kalimat pendek tentang البَيِّنَاتُ الشَّخْصِيَّةُ
3. Menulis identitas diri dalam bahasa Arab

### D. MATERI PEMBELAJARAN : البَيِّنَاتُ الشَّخْصِيَّةُ

### E. METODE PEMBELAJARAN

1. Dril
2. Tanya jawab
3. Demonstrasi

### F. MEDIA, ALAT/BAHAN, SUMBER PEMBELAJARAN

1. Media : Power Point
2. Alat/Bahan : Gambar Fasilitas Sekolah, Spidol, Kertas HVS
3. Sumber Pembelajaran :
  - Desain Bahan Ajar Pembelajaran *Kitābah*
  - Buku Guru dan Buku Siswa *Durusu al-Lughah al-'Arabiyyah* pendekatan Saintifik Kurikulum 2013 kelas X Madrasah Aliyah
  - Kamus bahasa Arab

### G. LANGKAH-LANGKAH KEGIATAN PEMBELAJARAN

#### 1. Kegiatan Awal (10 menit)

- a. Guru/ peneliti memasuki ruangan dengan memberi salam.
- b. Guru/ peneliti mengawali pembelajaran dengan doa bersama.

- c. Guru/ peneliti mereshfresh materi *kitābah* pada pertemuan sebelumnya.
- d. Guru/ peneliti menagih tugas rumah peserta didik.

## 2. Kegiatan Inti (70 menit)

- a. Guru/ peneliti menyampaikan judul materi yaitu **الْبَيِّنَاتُ الشَّخْصِيَّةُ** .
- b. Guru/ peneliti menjelaskan bahwa tujuan pembelajaran pada hari itu adalah untuk membimbing peserta didik agar mampu mengungkapkan secara tertulis tentang **الْبَيِّنَاتُ الشَّخْصِيَّةُ**
- c. Guru/ peneliti menampilkan gambar yang sesuai dengan judul materi.
- d. Guru/ peneliti memberi kesempatan kepada peserta didik untuk mengamati gambar tersebut selama 2-3 menit.
- e. Guru/ peneliti menuliskan *mufradāt* yang berkaitan dengan judul materi.
- f. Guru/ peneliti meminta peserta didik untuk menulis *mufradāt* tersebut dalam buku catatan mereka.
- g. Guru/ peneliti menjelaskan tentang *ism nakīrah – ma‘rifah* sambil membagikan *print out* materi kepada peserta didik.
- h. Guru/ peneliti menampilkan contoh penggunaan *ism nakīrah – ma‘rifah* kemudian menjelaskannya.
- i. Guru menampilkan kembali gambar yang diperlihatkan pada awal pembahasan materi **الْبَيِّنَاتُ الشَّخْصِيَّةُ**
- j. Guru/ peneliti meminta peserta didik menulis kalimat sesuai dengan gambar tersebut.
- k. Guru/ peneliti memberikan tugas rumah.



### 3. Kegiatan Penutup (10 menit)

- a. Guru/ peneliti dan peserta didik merefleksikan hasil pembelajaran
- b. Guru/ peneliti memberi tugas rumah.

## H. PENILAIAN

### I.

#### 1. Jenis/teknik penilaian :

Sikap : Pengamatan Langsung  
Pengetahuan : tes tertulis  
Keterampilan : Penugasan

#### 2. Bentuk instrumen dan instrumen

Sikap	:	Jujur, disiplin, tanggung jawab, peduli, santun, responsif dan pro-aktif
Pengetahuan	:	Peserta didik diminta menyelesaikan <i>Tadribāt</i>
Keterampilan	:	1. Penyelesaian tugas, 2. Kelengkapan hasil, 3. Kebenaran hasil

#### 3. Pedoman penskoran :

Sikap : A. Sangat Baik, B. Baik, C. Sedang, D. Kurang  
Pengetahuan : Jika jawaban benar nilai 1, jika salah nilai nol  
Keterampilan :

Penyelesaian Tugas	:	A. Sempurna, B. Setengah, C. Tidak Mengerjakan
Kelengkapan Hasil	:	A. 76% - 100%, B. 56% - 75%, C. 26% - 55%, D. kurang 25%
Kebenaran Hasil	:	A. 76% - 100%, B. 56% - 75%, C. 26% - 55%, D. kurang 25%

Mengetahui,  
Kepala Madrasah

Parepare, 17 September 2015  
Peneliti

Dra. Hj. Martina  
NIP:19650101 198903 2 005

Susilawati, S.Pd.I  
NIM: 80100213180

## RENCANA PELAKSANAAN PEMBELAJARAN (RPP)

Sekolah/Madrasah	: MAN 1 Parepare
Mata Pelajaran	: BAHASA ARAB
Kelas/ Semester	: X/ I
Materi Pokok	: المَرَافِقُ العَامَّةُ فِي المَدْرَسَةِ
Alokasi Waktu	: 2 X 45 (1 x Pertemuan)

### A. KOMPETENSI INTI

#### 1. Kompetensi Inti (KI 1)

Menghayati dan mengamalkan ajaran agama yang dianutnya

#### 2. Kompetensi Inti (KI 2)

Menghayati dan mengamalkan perilaku jujur, disiplin, tanggung jawab, peduli (gotong royong, kerjasama, toleran, damai) santun, responsif dan pro-aktif dan menunjukkan sikap sebagai bagian dari solusi atas berbagai permasalahan dalam berinteraksi secara efektif, sosial dan alam serta dalam menempatkan diri sebagai cerminan bangsa dalam pergaulan dunia.

#### 3. Kompetensi Inti (KI 3)

Memahami, menerapkan, menganalisis dan mengevaluasi pengetahuan faktual, konseptual, prosedural, dan metakognitif berdasarkan rasa ingin tahunya tentang ilmu pengetahuan, teknologi, seni, budaya, dan humaniora dengan wawasan kemanusiaan, kebangsaan, kenegaraan, dan peradaban terkait penyebab fenomena dan kejadian, serta menerapkan pengetahuan prosedural pada bidang kajian yang spesifik sesuai dengan bakat dan minatnya untuk memecahkan masalah

#### 4. Kompetensi Inti (KI 4)

Mengolah, menalar, menyaji, dan mencipta dalam ranah konkret dan ranah abstrak terkait dengan pengembangan dari yang dipelajarinya di sekolah secara mandiri, serta bertindak secara mandiri, dan mampu menggunakan metode sesuai kaidah keilmuan.

## B. KOMPETENSI DASAR DAN INDIKATOR PENCAPAIAN

Kompetensi Dasar	Indikator
3.1 Memahami cara memberitahu dan menanyakan tentang fakta, perasaan dan sikap terkait topik <b>المَرافِقُ العامَّةُ فِي المَدْرَسَةِ</b> , mendeskripsikan secara sederhana unsur kebahasaan, dan struktur teks <b>المُبْتَدَأُ وَ الخَبْرُ</b>	3.1.1 Mampu menulis <i>mufradāt</i> tentang <b>المَرافِقُ العامَّةُ فِي المَدْرَسَةِ</b>
4.1 Menyusun teks tulis sederhana untuk mengungkapkan terkait topik <b>المَرافِقُ العامَّةُ فِي المَدْرَسَةِ</b> dengan memperhatikan unsur kebahasaan, struktur teks dan unsur budaya secara benar dan sesuai dengan <b>المُبْتَدَأُ وَ الخَبْرُ (صِفَةُ)</b>	4.1.1 Menyusun teks tulis sederhana yang terkait topik <b>المَرافِقُ العامَّةُ فِي المَدْرَسَةِ</b> dengan menggunakan bantuan kata sifat.

## C. TUJUAN PEMBELAJARAN

Setelah mengikuti pembelajaran pada materi ini, diharapkan peserta didik mampu:

1. Menulis *mufradāt* yang terkait dengan **المَرافِقُ العامَّةُ فِي المَدْرَسَةِ**
2. Menyusun kalimat pendek tentang **المَرافِقُ العامَّةُ فِي المَدْرَسَةِ**

## D. MATERI PEMBELAJARAN: **المَرافِقُ العامَّةُ فِي المَدْرَسَةِ**

## E. METODE PEMBELAJARAN

1. Langsung
2. Tanya jawab
3. Demonstrasi

## F. MEDIA, ALAT/BAHAN, SUMBER PEMBELAJARAN

1. Media : Visual
2. Alat/Bahan : Gambar Fasilitas Sekolah, Spidol, Kertas HVS
3. Sumber Pembelajaran :
  - Desain Bahan Ajar Pembelajaran *Kitābah*
  - Buku Guru dan Buku Siswa *Durusu al-Lugah al-'Arabiyyah* pendekatan Saintifik Kurikulum 2013 kelas X Madrasah Aliyah
  - Kamus bahasa Arab
  - Information Teknologi (IT)

## G. LANGKAH-LANGKAH KEGIATAN PEMBELAJARAN

### 1. Kegiatan Awal (10 menit)

- a. Guru/ peneliti memasuki ruangan dengan memberi salam
- b. Guru/ peneliti mengawali pembelajaran dengan doa bersama.
- c. Guru/ peneliti mereshfresh materi *kitābah* pada pertemuan sebelumnya.
- d. Guru/ peneliti menagih tugas rumah peserta didik.

### 2. Kegiatan Inti (70 menit)

- a. Guru/ peneliti menyampaikan judul materi yaitu *المَرَافِقُ الْعَامَّةُ فِي الْمَدْرَسَةِ*.
- b. Guru/ peneliti menjelaskan bahwa tujuan pembelajaran pada hari itu adalah untuk membimbing peserta didik agar mampu mengungkapkan secara tertulis tentang *المَرَافِقُ الْعَامَّةُ فِي الْمَدْرَسَةِ*
- c. Guru/ peneliti memberikan *mufradāt* tentang fasilitas umum di sekolah yang disertai dengan gambar.
- d. Guru/ peneliti membagi peserta didik menjadi 5 kelompok.
- e. Guru/ peneliti membagikan materi berupa bacaan yang membahas tentang fasilitas umum di sekolah kepada tiap kelompok.
- f. Guru/ peneliti membacakan bacaan tersebut kemudian menerjemahkannya kedalam bahasa Indonesia.
- g. Guru/ peneliti meminta peserta didik menulis fasilitas umum di sekolah dan kata sifat yang ada dalam bacaan tersebut.
- h. Guru/ peneliti mengumpul kembali materi yang telah dibagikan tersebut lalu mengguntingnya.
- i. Guru/ peneliti meminta peserta didik menyusun kembali bacaan tersebut secara sempurna lalu menulisnya di buku catatan mereka.

### 3. Kegiatan Penutup (10 menit)

- a. Guru/ peneliti dan peserta didik merefleksikan hasil pembelajaran
- b. Guru/ peneliti memberi tugas rumah.

## H. PENILAIAN

### 1. Jenis/teknik penilaian :

Sikap : Pengamatan Langsung  
Pengetahuan : tes tertulis  
Keterampilan : Penugasan

### 2. Bentuk instrumen dan instrumen

Sikap	:	Jujur, disiplin, tanggung jawab, peduli, santun, responsif dan pro-aktif
Pengetahuan	:	Peserta didik diminta menyelesaikan <i>Tadribāt</i>
Keterampilan	:	1. Penyelesaian tugas, 2. Kelengkapan hasil, 3. Kebenaran hasil

### 3. Pedoman penskoran :

Sikap : A. Sangat Baik, B. Baik, C. Sedang, D. Kurang  
Pengetahuan : Jika jawaban benar nilai 1, jika salah nilai nol  
Keterampilan :

Penyelesaian Tugas	:	A. Sempurna, B. Setengah, C. Tidak Mengerjakan
Kelengkapan Hasil	:	A. 76% - 100%, B. 56% - 75%, C. 26% - 55%, D. kurang 25%
Kebenaran Hasil	:	A. 76% - 100%, B. 56% - 75%, C. 26% - 55%, D. kurang 25%

Mengetahui,  
Kepala Madrasah

Parepare, 28 September 2015  
Peneliti

Dra. Hj. Martina  
NIP:19650101 198903 2 005

Susilawati, S.Pd.I  
NIM: 80100213180

## RENCANA PELAKSANAAN PEMBELAJARAN (RPP)

Sekolah/Madrasah	: MAN 1 Parepare
Mata Pelajaran	: BAHASA ARAB
Kelas/ Semester	: X/ I
Materi Pokok	: الْحَيَاة فِي الْأُسْرَةِ فِي السَّكَنِ
Alokasi Waktu	: 2 X 45 (1 x Pertemuan)

### A. KOMPETENSI INTI

#### 1. Kompetensi Inti (KI 1)

Menghayati dan mengamalkan ajaran agama yang dianutnya

#### 2. Kompetensi Inti (KI 2)

Menghayati dan mengamalkan perilaku jujur, disiplin, tanggung jawab, peduli (gotong royong, kerjasama, toleran, damai) santun, responsif dan pro-aktif dan menunjukkan sikap sebagai bagian dari solusi atas berbagai permasalahan dalam berinteraksi secara efektif, sosial dan alam serta dalam menempatkan diri sebagai cerminan bangsa dalam pergaulan dunia.

#### 3. Kompetensi Inti (KI 3)

Memahami, menerapkan, menganalisis dan mengevaluasi pengetahuan faktual, konseptual, prosedural, dan metakognitif berdasarkan rasa ingin tahunya tentang ilmu pengetahuan, teknologi, seni, budaya, dan humaniora dengan wawasan kemanusiaan, kebangsaan, kenegaraan, dan peradaban terkait penyebab fenomena dan kejadian, serta menerapkan pengetahuan prosedural pada bidang kajian yang spesifik sesuai dengan bakat dan minatnya untuk memecahkan masalah

#### 4. Kompetensi Inti (KI 4)

Mengolah, menalar, menyaji, dan mencipta dalam ranah konkret dan ranah abstrak terkait dengan pengembangan dari yang dipelajarinya di sekolah secara mandiri, serta bertindak secara mandiri, dan mampu menggunakan metode sesuai kaidah keilmuan

### B. KOMPETENSI DASAR DAN INDIKATOR PENCAPAIAN

Kompetensi Dasar	Indikator
3.1 Memahami cara memberitahu dan menanyakan tentang fakta, perasaan dan sikap terkait topik الْمَرَافِقُ الْعَامَّةُ	3.1.1 Mampu menulis <i>mufradāt</i> tentang الْمَرَافِقُ الْعَامَّةُ الْحَيَاةُ فِي الْأُسْرَةِ فِي السَّكَنِ dan contoh الْجُمْلَةُ الْإِسْمِيَّةُ

<p>الحَيَاةُ فِي الْأُسْرَةِ فِي السَّكَنِ  ,mendeskripsikan secara sederhana unsur kebahasaan, dan struktur teks الجُمْلَةُ الْإِسْمِيَّةُ</p>	
<p>4.1 Menyusun tek tulis sederhana untuk mengungkapkan terkait topik الحَيَاةُ فِي السَّكَنِ الْأُسْرَةِ فِي السَّكَنِ dengan memperhatikan unsur kebahasaan, struktur teks dan unsur budaya secara benar dan sesuai dengan الجُمْلَةُ الْإِسْمِيَّةُ</p>	<p>4.1.1 Menyusun teks tulis sederhana yang terkait topik الحَيَاةُ فِي الْأُسْرَةِ فِي السَّكَنِ الحَيَاةُ فِي الْأُسْرَةِ فِي السَّكَنِ dengan menggunakan bantuan kata sifat.</p>

### C. TUJUAN PEMBELAJARAN

Setelah mengikuti pembelajaran pada materi ini, diharapkan peserta didik mampu:

1. Menulis *mufradāt* yang terkait dengan الحَيَاةُ فِي الْأُسْرَةِ فِي السَّكَنِ
2. Menyusun kalimat pendek tentang الحَيَاةُ فِي الْأُسْرَةِ فِي السَّكَنِ

### D. MATERI PEMBELAJARAN: الحَيَاةُ فِي الْأُسْرَةِ فِي السَّكَنِ

### E. METODE PEMBELAJARAN

1. Langsung
2. Tanya jawab
3. Game

### F. MEDIA, ALAT/BAHAN, SUMBER PEMBELAJARAN

1. Media : Visual
2. Alat/Bahan : Gambar, Spidol, Kertas HVS
3. Sumber Pembelajaran :
  - Desain Bahan Ajar Pembelajaran *Kitābah*
  - Buku Guru dan Buku Siswa *Durusu al-Lugah al-‘Arabiyyah* pendekatan Saintifik Kurikulum 2013 kelas X Madrasah Aliyah
  - Kamus bahasa Arab
  - Information Teknologi (IT)

### G. LANGKAH-LANGKAH KEGIATAN PEMBELAJARAN

#### 1. Kegiatan Awal (10 menit)

- a. Guru/ peneliti memasuki ruangan dengan memberi salam.
- b. Guru/ peneliti mengawali pembelajaran dengan doa bersama.
- c. Guru/ peneliti mererefresh materi *kitābah* pada pertemuan sebelumnya.

d. Guru/ peneliti menyampaikan judul materi yaitu *الحَيَاةُ فِي الْأُسْرَةِ فِي السَّكَنِ*.

2. Kegiatan Inti (70menit)

a. Guru/ peneliti menjelaskan bahwa tujuan pembelajaran pada hari itu adalah untuk membimbing peserta didik agar mampu mengungkapkan secara tertulis tentang

*الحَيَاةُ فِي الْأُسْرَةِ فِي السَّكَنِ*.

b. Guru/ peneliti membagi peserta didik menjadi 3 kelompok.

c. Guru/ peneliti memberikan *mufradāt* yang berhubungan dengan *الحَيَاةُ فِي الْأُسْرَةِ فِي*

*السَّكَنِ*

d. Guru/ peneliti memberi kesempatan kepada peserta didik untuk mengingat-ingat *mufradāt* tersebut.

e. Guru/ peneliti menjelaskan tentang *الْجُمْلَةُ الْإِسْمِيَّةُ* secara ringkas.

f. Guru/ peneliti meminta peserta didik berbaris dengan menyiapkan satu meja di depan peserta didik pada barisan paling depan yang telah dilengkapi dengan kertas tugas berupa kertas HVS dan pulpen.

g. Guru/ peneliti menjelaskan teknik pembelajaran yang akan dilaksanakan.

h. Guru/ peneliti menyebutkan kategori *mufradāt* kemudian memberikan kesempatan kepada peserta didik yang berada pada barisan paling depan untuk maju dan menuli *mufradāt* yang diketahuinya. Begitu seterusnya hingga semua peserta didik pada tiap kelompok mendapat kesempatan.

i. Guru/ peneliti memberikan kesempatan kepada masing-masing kelompok untuk menambahkan *mufradāt* pada kertas tugas masing-masing.



- j. Guru/ peneliti memeriksa hasil perjarjaan tiap kelompok kemudian memberi penilaian.
- k. Kelompok yang paling banyak benarnya adalah pemenang dalam *game* tersebut.

### 3. Kegiatan Penutup (10 menit)

- a. Guru/ peneliti dan peserta didik merefleksikan hasil pembelajaran
- b. Guru/ peneliti memberi tugas rumah.

## H. H. PENILAIAN

### 1. Jenis/teknik penilaian :

- Sikap : Pengamatan Langsung
- Pengetahuan : tes tertulis
- Keterampilan : Penugasan

### 2. Bentuk instrumen dan instrumen

Sikap	:	Jujur, disiplin, tanggung jawab, peduli, santun, responsif dan pro-aktif
Pengetahuan	:	Peserta didik diminta menyelesaikan <i>Tadribāt</i>
Keterampilan	:	1. Penyelesaian tugas, 2. Kelengkapan hasil, 3. Kebenaran hasil

### 3. Pedoman penskoran :

- Sikap : A. Sangat Baik, B. Baik, C. Sedang, D. Kurang
- Pengetahuan : Jika jawaban benar nilai 1, jika salah nilai nol
- Keterampilan :

Penyelesaian Tugas	:	A. Sempurna, B. Setengah, C. Tidak Mengerjakan
Kelengkapan Hasil	:	A. 76% - 100%, B.56% - 75%, C. 26% - 55%, D. kurang 25%
Kebenaran Hasil	:	A. 76% - 100%, B.56% - 75%, C. 26% - 55%, D. kurang 25%

Mengetahui,  
Kepala Madrasah

Parepare, 1 Oktober 2015  
Peneliti

Dra. Hj. Martina  
NIP:19650101 198903 2 005

Susilawati, S.Pd.I  
NIM: 80100213180