

**PENGARUH *ORGANIZATIONAL CITIZENSHIP BEHAVIOR*, *SELF EFFICACY* DAN *PROFESSIONAL ETHICAL SENSITIVITY* TERHADAP KINERJA AUDITOR DENGAN *EMPLOYEE ENGAGEMENT* SEBAGAI MODERASI
(Studi pada Kantor Inspektorat Kota Makassar)**



SKRIPSI

Diajukan Untuk Memenuhi Salah Satu Syarat Meraih Gelar Sarjana Akuntansi

Jurusan Akuntansi pada Fakultas Ekonomi dan Bisnis Islam

UIN Alauddin Makassar

Oleh:

RISMAWATI
90400115112

**JURUSAN AKUNTANSI
FAKULTAS EKONOMI DAN BISNIS ISLAM
UNIVERSITAS ISLAM NEGERI ALAUDDIN MAKASSAR
2021**

PERNYATAAN KEASLIAN SKRIPSI

Mahasiswa yang bertanda tangan dibawah ini:

Nama : Rismawati

NIM : 90400115112

Tempat/Tgl. Lahir : Bandung, 23 Februari 1997

Jur/Prodi/Konsentrasi : Akuntansi

Fakultas/Program : Ekonomi dan Bisnis Islam

Judul : Pengaruh *Organizational Citizenship Behavior*, *Self Efficacy* Dan *Professional Ethical Sensitivity* Terhadap Kinerja Auditor dengan *Employee Engagement* Sebagai Moderasi (Studi pada Inspektorat Kota Makassar)

Menyatakan dengan sesungguhnya dan penuh kesadaran bahwa skripsi ini benar adalah hasil karya sendiri. Jika di kemudian hari terbukti bahwa ini merupakan duplikasi, tiruan, plagiat, atau dibuat orang lain, sebagian atau seluruhnya, maka skripsi dan gelar yang diperoleh karenanya batal demi hukum.

Samata-Gowa, february 2021

Penyusun,

Rismawati

90400115112



KEMENTERIAN AGAMA
UNIVERSITAS ISLAM NEGERI ALAUDDIN MAKASSAR
FAKULTAS EKONOMI DAN BISNIS ISLAM
Kampus I - Jl. Sultan Alauddin No. 63 Makassar ☎ (0411) 864923, Fax. 864923
Kampus II - Jl. H.M. Yasin Limpe Romangpolong - Gowa ☎ 424835, Fax 424836

PENGESAHAN SKRIPSI

Skripsi yang berjudul *"PENGARUH ORGANIZATIONAL CITIZENSHIP BEHAVIOR, SELF EFFICACY DAN PROFESSIONAL ETHICAL SENSITIVITY TERHADAP KINERJA AUDITOR DENGAN EMPLOYEE ENGAGEMENT SEBAGAI MODERASI (Studi pada Kantor Inspektorat Kota Makassar)"* yang disusun oleh Rismawati: 90400115112, Mahasiswa Jurusan Akuntansi pada Fakultas Ekonomi dan Bisnis Islam Negeri Alauddin Makassar, telah diuji dan dipertahankan dalam sidang Munaqasyah yang diselenggarakan pada hari Selasa tanggal 23 Februari 2021, bertepatan dengan 11 Rajab tahun 1442, H, dan dinyatakan telah diterima sebagai salah satu syarat memperoleh gelar Sarjana Akuntansi pada Fakultas Ekonomi dan Bisnis Islam, Jurusan Akuntansi.

Samata-Gowa, 2021

DEWAN PENGUJI

Ketua : Prof. Dr. H. Abustani Ilyas, M. Ag. (.....)
Sekertaris : Dr. Muh. Wahyuddin Abdullah, SE., M.Si., Ak. (.....)
Munaqisy I : Jamaluddin M, SE., M.Si (.....)
Munaqisy II : Prof. Dr. H. Ambo Asse, M.Ag. (.....)
Pembimbing I : Dr. Lince Bulutoding, SE., M.Si., Ak (.....)
Pembimbing II : Hj. Eka Suhartini, SE., M.M (.....)

Diketahui Oleh :

Dekan Fakultas Ekonomi dan Bisnis Islam
UIN Alauddin Makassar

Prof. Dr. H. Abustani Ilyas, M. Ag
NIP. |

KATA PENGANTAR

Assalamu 'alaikum Warahmatullahi Wabarakatuh.

Puji syukur penulis panjatkan ke hadirat Allah SWT atas segala limpahan rahmat dan hiidayah-Nya sehingga penulis dapat menyelesaikan skripsi ini dengan baik. Shalawat dan salam tak lupa penulis kirimkan kepada junjungan Nabi Muhammad saw. Nabi yang memberi citra kepada manusia tentang bagaimana dan cara beretika sesuai tuntunan wahyu. Skripsi ini merupakan salah satu syarat untuk memperoleh gelar sarjana pada Jurusan Akuntansi Fakultas Ekonomi dan Bisnis Islam Universitas Islam Negeri Alauddin Makassar dengan judul “Pengaruh *Organizational Citizenship Behavior, Self Efficacy* Dan *Professional Ethical Sensitivity* Terhadap Kinerja Auditor dengan *Employee Engagement* Sebagai Moderasi (Studi pada Inspektorat Kota Makassar)”

Ucapan terimakasih kepada seluruh keluarga besar terkhusus untuk kedua orang tua tercinta, ayahanda Maman Suherman terkasih ibunda Anah tercinta yang telah membesarkan dan mendidik penulis dengan penuh cinta. Semoga jasanya dibalas oleh Allah swt. Aamiin.

Skripsi ini dapat tersusun atas bantuan dan perhatian berbagai pihak, yang dengan baik hati bersedia meluangkan waktunya untuk berbagi ilmu dan informasi serta senantiasa memberikan semangat sehingga konsistensi selalu terjaga selama pengerjaan skripsi ini. Oleh sebab itu, dengan segala kerendahan hati, ucapan terima kasih diberikan kepada:

1. Bapak Prof. H. Hamdan Juhannis, M.Ag., Phd, selaku Rektor beserta Wakil Rektor I, II, III dan IV UIN Alauddin Makassar.
2. Bapak Prof. Dr. H. Abustani Ilyas, M.Ag selaku Dekan beserta Wakil Dekan I, II, dan III Fakultas Ekonomi dan Bisnis Islam UIN Alauddin Makassar.
3. Bapak Memen Suwandi, S.E., M.Si selaku Ketua Jurusan Akuntansi dan Ibu Dr. Lince Bulutoding, S.E., M.Si., Ak.CA selaku Sekretaris Jurusan Akuntansi UIN Alauddin Makassar.
4. Ibu lince bulutoding, S.E., M.Sc., Ak selaku Dosen Pembimbing I, yang telah memberikan waktu luangnya, saran, bimbingan dan pengarahan dengan penuh kesabaran sehingga skripsi ini dapat terselesaikan.
5. Ibu Hj Eka Suhartini, S.E., M.M selaku pembimbing II yang telah meluangkan waktu dan pikirannya untuk memberikan bimbingan, pengarahan, dan masukan yang sangat berharga kepada penulis dalam penyelesaian skripsi ini.
6. Segenap Bapak dan Ibu dosen Fakultas Ekonomi dan Bisnis Islam UIN Alauddin Makassar yang telah memberikan bekal dan ilmu pengetahuan yang bermanfaat.
7. Segenap Staf Jurusan dan Pegawai Akademik di Fakultas Ekonomi dan Bisnis Islam UIN Alauddin Makassar yang telah memberikan pelayanan yang sangat baik selama penulis melakukan studi dan penyelesaian skripsi.

8. Teman-teman Akuntansi C 2015, terima kasih sudah menjadi partner berjuang selama proses perkuliahan hingga semester berakhir.
9. Teman-teman Akuntansi angkatan 2015 yang tidak bisa penulis sebutkan satu persatu. Terima kasih atas motivasi, keakraban dan persaudaraannya selama penulis menempuh pendidikan di UIN Alauddin Makassar.
10. Semua keluarga, sahabat-sahabatku Nuril, Ramdani, Irna dan Anisa (ica), teman-teman, dan berbagai pihak yang tidak dapat disebutkan satu per satu yang telah membantu penulis dengan ikhlas dalam banyak hal yang berhubungan dengan penyelesaian studi penulis.

Penulis berharap agar skripsi ini dapat bermanfaat bagi penulis pada khususnya dan rekan-rekan mahasiswa serta pembaca pada umumnya. Semoga Allah SWT senantiasa memberikan taufik dan Hidayah-Nya kepada kita semua, sehingga ilmu yang telah didapatkan dapat bermanfaat bagi semua pihak. Amin.

Wassalamu 'alaykum Warahmatullahi Wabarakatuh.

Samata-Gowa, Februari 2021

Penyusun,

Rismawati

9040011512

DAFTAR ISI

HALAMAN JUDUL

PERNYATAAN KEASLIAN SKRIPSI i

KATA PENGANTAR ii

DAFTAR ISI v

ABSTRAK vii

BAB I PENDAHULUAN

A. Latar Belakang 1

B. Rumusan Masalah 8

C. Hipotesis 8

D. Defenisi Operasional 15

E. Kajian Pustaka 19

F. Tujuan Penelitian 23

G. Manfaat Penelitian 23

BAB II TINJAUAN TEORETIS

A. Teori Atribusi 25

B. *Goal Setting Theory* 25

C. Kinerja Auditor 26

D. *Employee Engagement* 27

E. *Organizational Citizenship Behaviour* 28

F. *Self Efficacy* 32

G. *Professional Ethical Sensitivity* 34

H. *Keterkaitan antar varisable* 36

I. Rerangka Teoretis 42

BAB III METODE PENELITIAN

A. Jenis dan Lokasi Penelitian 43

B. Pendekatan Penelitian 43

C. Populasi dan Sampel Penelitian 44

D. Jenis dan Sumber Data 44

E. Metode Pengumpulan Data 45

F. Instrumen Penelitian 45

G. Metode Analisis Data 46

BAB IV HASIL DAN PEMBAHASAN

A. Gambaran Umum Objek Penelitian..... 59
B. Hasil Penelitian..... 65
C. Pembahasan..... 93

BAB V PENUTUP

A. Kesimpulan 100
B. Keterbatasan dan Saran Penelitian..... 102

DAFTAR PUSTAKA 104

LAMPIRAN-LAMPIRAN

DAFTAR RIWAYAT HIDUP



DAFTAR GAMBAR

Gambar 2.1 Rerangka Pikir.....	42
Gambar 4.1 Uji Heteroskedastisitas.....	88



DAFTAR TABEL

Tabel 1.1 Penelitian Terdahulu	20
Tabel 3.1 Kriterion Penentuan Variabel Moderating	56
Tabel 4.1 Prosedur Pemilihan Sampel	49
Tabel 4.2 Daftar Perusahaan Sampel	49
Tabel 4.3 Descriptive Statistis	50
Tabel 4.4 Uji Normalitas	53
Tabel 4.5 Uji Multikolinearitas	54
Tabel 4.6 Hasil Uji Autokorelasi	56
Tabel 4.7 Koefisien Determinasi	57
Tabel 4.8 Uji F (Simultan)	58
Tabel 4.9 Uji Parsial.....	58
Tabel 4.10 Uji Koefisien Determinasi	62
Tabel 4.11 Uji F.....	62
Tabel 4.12 Uji T	63
Tabel 4.13 Hasil Uji Regresi Tanpa Interaksi Institutional Ownership Dan Capital Intensity Ratio	66
Tabel 4.14 Hasil Uji Regresi Tanpa Interaksi ROA Dancapital Intensity Ratio	
Tabel 4.16 Hasil Uji Regresi Tanpa Interaksi Ukuran Perusahaan Dan Variabel Capital Intensity Ratio.....	67
Tabel 4.17 Hasil Pengujian Hipotesis	67

ABSTRAK

Nama : Rismawati
NIM : 90400115112
Judul : Pengaruh *Organizational Citizenship Behavior*, *Self Efficacy*, dan *Professional Ethical Sensitivity* terhadap Kinerja Auditor dengan *Employee Engagement* sebagai Variabel Moderasi

Penelitian ini bertujuan untuk menguji pengaruh *Organizational Citizenship Behavior*, *Self Efficacy*, dan *Professional Ethical Sensitivity* terhadap Kinerja Auditor dengan *Employee Engagement* sebagai Variabel Moderasi. Penelitian ini merupakan penelitian kuantitatif dengan pendekatan deskriptif. Populasi dalam penelitian ini adalah auditor yang bekerja pada Inspektorat Kota Makassar, kusioner yang disebar adalah 35 sedangkan yang mengembalikan sebanyak 30.

Analisis data yang digunakan adalah analisis regresi berganda untuk menguji pengaruh *Organizational Citizenship Behavior*, *Self Efficacy*, dan *Professional Ethical Sensitivity* terhadap Kinerja Auditor, sedangkan untuk menguji pengaruh *Organizational Citizenship Behavior*, *Self Efficacy*, dan *Professional Ethical Sensitivity* terhadap Kinerja Auditor setelah hadirnya *employee engagement* sebagai pemoderasi digunakan uji MRA (*Moderated Regression Analysis*).

Hasil penelitian menunjukkan bahwa berdasarkan uji regresi berganda yang dilakukan membuktikan bahwa *Organizational Citizenship Behavior*, *Self Efficacy*, dan *Professional Ethical Sensitivity* berpengaruh positif dan signifikan terhadap kinerja auditor. Pada uji regresi moderasi, ditemukan bahwa *employee engagement* mampu memoderasi pengaruh positif *Organizational Citizenship Behavior* dan *Professional Ethical Sensitivity* terhadap Kinerja Auditor, namun tidak mampu memoderasi pengaruh positif *self efficacy* terhadap Kinerja Auditor.

Kata kunci: *Employee Engagement*, *Kinerja Auditor*, *Organizational Citizenship Behavior*, *Professional Ethical Sensitivity*, *Self Efficacy*.

BAB I

PENDAHULUAN

A. *Latar Belakang*

Akuntan publik adalah akuntan yang menjalankan pekerjaan di bawah suatu kantor akuntan publik (KAP) yang memberikan jasa audit profesional kepada klien. Tujuan akuntansi, salah satu jasa yang diberikan oleh akuntan publik adalah melakukan pemeriksaan terhadap laporan keuangan perusahaan dan memberikan opini atas laporan keuangan tersebut (Afifah et al., 2015). Adanya kebutuhan akan laporan keuangan yang memadai dan dapat dipertanggungjawabkan membawa banyak perusahaan bergantung pada jasa audit yang ditawarkan oleh akuntan publik. Public sebagai pengguna laporan keuangan mengharapkan bahwa akuntan dapat menyelesaikan tanggung jawabnya dengan baik sehingga laporan keuangan yang telah diaudit dapat digunakan sebagai dasar pengambilan keputusan. Sumber daya manusia merupakan hal yang penting dalam sebuah organisasi, karena keberhasilan organisasi sangat bergantung dari kualitas dan kinerja individu-individu yang ada dalam organisasi (Kurniawan, 2015). Penelitian Waspodo (2012) menyatakan bahwa Kantor Akuntan Publik tentunya tidak terlepas dari peran SDM yang ada didalamnya yang sangat penting bagi keefektifan berjalannya aktivitas didalam suatu organisasi atau perusahaan. Kinerja dan prestasi yang terus meningkat pada Kantor Akuntan Publik saat ini dituntut untuk fokus dalam meningkatkan kualitas dan kuantitas SDM yang ada guna memenuhi kebutuhan pengguna jasa audit yang semakin berkembang.

Perkembangan yang terjadi menyebabkan seorang auditor harus bekerja ekstra dalam melakukan pemeriksaan laporan keuangan.

Auditor sebagai ujung tombak dari pelaksanaan kegiatan pemeriksaan semestinya di dukung dengan independensi, kemampuan, kemauan dan pengalaman kerja yang memadai dalam pemeriksaan, serta ditunjang dengan sensitivitas etika profesi auditor. Kemampuan, kemauan dan pengalaman kerja mencerminkan kompetensi auditor, yang selanjutnya disertai dengan kompetensi diharapkan dapat memberikan hasil kerja yang sesuai dengan misi yang diemban oleh BPK sebagai badan pemeriksa. Akuntan mempunyai peran terutama dalam meningkatkan kualitas dan kredibilitas informasi keuangan atau laporan keuangan suatu perusahaan, dengan demikian profesi akuntan public mempunyai peranan yang besar dalam mendukung perekonomian nasional yang sehat dan efisien serta meningkatkan transparansi dan mutu informasi dalam bidang keuangan. Banyaknya kasus dalam dunia akuntansi publik dalam melaksanakan tugasnya semakin menjadi perhatian. Fenomena tersebut dapat terjadi cerminan buruk dari kinerja yang telah dilakukan oleh auditor, adanya penyimpangan yang dilakukan auditor tersebut dapat disebabkan dalam berbagai hal yang dapat menyebabkan tekanan emosional dan mempengaruhi keadaan psikologis pada saat melakukan penugasan, sehingga pada akhirnya kinerja yang dihasilkan menurun (Supartini *et al.*, 2017).

Kinerja auditor yang baik akan membantu Kantor Akuntan Publik (KAP) untuk mencapai tujuan dan memenuhi kebutuhan pihak-pihak yang berkepentingan dalam hal laporan keuangan (Nugraha dan Ramantha, 2015). Kinerja adalah kesediaan

seseorang atau kelompok orang untuk melakukan sesuatu kegiatan dan menyempurnakannya sesuai dengan tanggung jawabnya dengan hasil seperti yang diharapkan. Jika dikaitkan dengan auditor, maka kinerja auditor adalah perilaku kerja seorang auditor dalam melaksanakan suatu kegiatan dengan penuh tanggung jawab untuk mencapai tujuan dalam hal laporan keuangan. Auditor dan Kantor Akuntan Publik (KAP) harus mengetahui mengenai faktor-faktor yang mempengaruhi kinerja auditor. Dalam sebuah KAP, kinerja auditor memiliki peran yang cukup vital dalam mencapai tujuan dan keberlangsungan hidup KAP.

Salah satu faktor yang mempengaruhi kinerja seorang karyawan adalah *Organizational citizenship behavior* (OCB). *Organizational citizenship behavior* merupakan perilaku seorang karyawan bukan karena tuntutan tugasnya namun lebih didasarkan pada kesukarelaannya. OCB merupakan kontribusi individu yang melebihi tuntutan peran di tempat kerja. OCB ini melibatkan beberapa perilaku meliputi perilaku menolong orang lain, menjadi sukarelawan (*volunteer*) untuk tugas-tugas ekstra, patuh terhadap aturan dan prosedur di tempat kerja. Perilaku-perilaku ini menggambarkan “nilai tambah karyawan” yang merupakan salah satu bentuk perilaku prososial, yaitu perilaku sosial positif, konstruktif dan bermakna membantu. OCB merupakan istilah yang digunakan untuk mengidentifikasi perilaku yang dilakukan karyawan diluar tugas utamanya, akan tetapi perilaku ini diinginkan dan berguna bagi organisasi tersebut (Fitriastuti, 2013). *Organizational Citizenship Behavior* (OCB) berkaitan dengan manifestasi seseorang (pegawai) sebagai makhluk sosial. Dengan kemampuan berempati pegawai bisa memahami orang lain dan lingkungannya serta

bisa menyelaraskan nilai-nilai individual yang dianutnya dengan nilai-nilai yang dianut lingkungannya, sehingga muncul perilaku *good citizen*. Kecakapan emosi (kemampuan kerja) merupakan bagian dari OCB yang dapat menghasilkan kinerja yang menonjol dalam pekerjaan (Oemar, 2013).

Faktor lain yang mempengaruhi kinerja auditor yang baik adalah *self efficacy* atau efikasi diri. *Self-efficacy* merupakan kepercayaan seseorang terhadap keyakinan diri dan kemampuannya dalam melakukan suatu pekerjaan, Auditor jika memiliki *self efficacy* yang tinggi akan dapat mengembangkan kepribadian yang kuat, mengurangi stress dan tidak mudah terpengaruh sehingga dapat melaksanakan kinerjanya dengan baik Supratpa dan Setiawan (2017). Efikasi diri merupakan salah satu aspek pengetahuan tentang diri atau *sel-knowledge* yang paling berpengaruh dalam kehidupan manusia sehari-hari karena efikasi diri yang dimiliki ikut memengaruhi individu dalam menentukan tindakan yang akan dilakukan untuk mencapai suatu tujuan, termasuk di dalamnya perkiraan terhadap tantangan yang akan dihadapi. Efikasi diri memimpin untuk menentukan cita-cita yang menantang dan tetap bertahan dalam menghadapi kesulitan-kesulitan. Seseorang dengan *self efficacy* yang tinggi akan mampu mengatasi segala persoalan yang mengancam keberadaanya (Rimper dan Kawet 2014).

Professional ethical sensitivity atau Sensitivitas etika juga didefinisikan sebagai proses menafsirkan situasi, pengambilan peran bagaimana berbagai tindakan akan mempengaruhi pihak terkait, membayangkan rantai sebab akibat peristiwa dan menyadari bahwa ada masalah moral yang ada saat itu. *Professional ethical*

sensitivity seorang auditor akan sangat mempengaruhi kemampuan auditor untuk bertindak secara etis. Jadi dapat disimpulkan bahwa *professional ethical sensitivity* merupakan sikap peka kepada kode etik yang sudah ditetapkan sebelum auditor membuat sebuah keputusan (Susanti, 2017). Dalam menjalankan profesinya sebagai auditor, auditor diharapkan untuk lebih peka dalam memahami masalah etika profesional. Auditor harus menerapkan standar etika dan mendukung tujuan dari norma profesional yang merupakan salah satu aspek dari komitmen profesional (Afifah et al., 2015). Penelitian dari Susanti (2017) dan Ariyanto dan Jati (2010) telah membuktikan bahwa *professional ethical sensitivity* berpengaruh terhadap kinerja auditor.

Pengalaman audit merupakan salah satu hal yang dapat berpengaruh terhadap sensitivitas etika auditor, karena dianggap lebih konservatif dalam menghadapi dilema etika. Sensitivitas etika adalah kemampuan untuk menyadari adanya nilai-nilai etika dalam suatu keputusan atau tingkat pemahaman akan norma etika dalam mengambil suatu keputusan (Sutiarsih et al., 2014). Tingkat sensitivitas tiap individu berbeda-beda tergantung kemampuan masing-masing individu. Sensitivitas etika diukur dengan menggunakan empat situasi yang terjadi dalam pelaksanaan audit yang berhubungan dengan kemampuan auditor, penggunaan waktu kerja, mengutamakan kepentingan pribadi, dan pemahaman prinsip akuntansi. (Dewi et al., 2015). Organisasi butuh karyawan yang tidak saja memiliki tingkat kepuasan yang tinggi dalam bekerja, namun juga memiliki komitmen yang tinggi, ikut terlibat dalam menjalankan bisnis organisasi serta memiliki loyalitas yang tinggi dan memiliki rasa

kepemilikan dalam organisasi atau memiliki tingkat kewargaan terhadap organisasi (*Organization Citizenship Behavior*). Perusahaan membutuhkan karyawan yang *engaged* atau *employee engagement* dalam organisasi.

Sebuah studi yang baru-baru ini ditemukan oleh Hay Group menyatakan bahwa kantor-kantor dengan karyawan yang *engaged* meningkat 43% lebih produktif didasarkan pada perbandingan pendapatan yang dihasilkan. Para karyawan yang *actively engaged* adalah karyawan yang bekerja dengan keinginan besar karena mereka merasakan ikatan dan komitmen yang kuat terhadap organisasi di mana mereka bekerja. *Employee engagement* merupakan sebagai bentuk pernyataan karyawan terhadap pekerjaan mereka melebihi apa yang diharapkan oleh organisasi. Para karyawan akan secara penuh terlibat dan antusias terhadap pekerjaan mereka. Para karyawan yang *engaged* peduli dengan masa depan perusahaan dan mereka rela untuk menginvestasikan karya terbaiknya untuk kesuksesan organisasi tempat mereka bekerja (Santosa, 2012). *Employee engagement* adalah komitmen emosional karyawan pada organisasi dan tujuannya. Komitmen emosional ini berarti karyawan benar-benar peduli tentang pekerjaan dan perusahaan mereka. Mereka tidak bekerja hanya untuk gaji, atau hanya untuk promosi, tetapi bekerja atas nama tujuan organisasi. Karyawan yang *engaged* memiliki keyakinan dan mendukung tujuan organisasi, memiliki rasa memiliki, merasa bangga terhadap organisasi dimana dia bekerja dan mempunyai keinginan untuk berkembang dan bertahan dalam organisasi (Joushan *et al.*, 2015).

Berdasarkan uraian diatas faktor-faktor yang mempengaruhi kinerja auditor yang baik yaitu adanya perilaku organizational citizenship behavior (OCB) , self-efficacy dan professional ethical sensitivity. Hubungan faktor-faktor tersebut dengan kinerja auditor dapat diperkuat atau diperlemah pengaruhnya tergantung dari etika kerja auditor dalam menjalankan tugasnya. Penelitian ini merupakan pengembangan dari penelitian yang dilakukan oleh Ulfa Afifah, Ria Nelly Sari, Rita Anugerah, dan Zuraidah Mohd Sanusi (2015) dengan mengganti variabel independen role conflict menjadi variabel organizational citizenship behavior dan tetap mempertahankan variabel self-efficacy dan professional ethical sensitivity serta mengganti variabel moderasi emotional quotient menjadi employee engagement.

Penelitian ini berjudul "*Pengaruh Organizational Citizenship Behavior, Self-Efficacy dan Professional Ethical Sensitivity Terhadap Kinerja Auditor dengan employee engagement sebagai Variabel Moderasi*". Penelitian ini penting dilakukan karena dekade belakang ini terjadi banyak kasus mengenai skandal akuntansi yang menyebabkan kegagalan audit yang telah menimbulkan krisis kepercayaan masyarakat mengenai ketidak mampuan profesi akuntan publik dalam melaksanakan tugasnya secara maksimal. Hal ini menyebabkan menurunnya citra para auditor yang dianggap bahwa kinerja auditor tersebut menjadi kurang baik dalam mengaudit laporan keuangan. Perilaku dan sikap auditor dalam melaksanakan tugasnya sangat penting untuk diperhatikan, karena perilaku dan sikap auditor ini mempengaruhi bagaimana kinerja auditor kedepan.

B. *Rumusan Masalah*

Berdasarkan latar belakang masalah maka peneliti membuat rumusan masalah sebagai berikut:

1. Apakah perilaku *organizational citizenship behavior* berpengaruh positif signifikan terhadap kinerja auditor?
2. Apakah sikap *self efficacy* berpengaruh positif signifikan terhadap kinerja auditor?
3. Apakah *ethicals sensitivity* berpengaruh positif signifikan terhadap kinerja auditor?
4. Apakah *employee engagement* mampu memoderasi hubungan antara *organizational citizenship behavior* dengan kinerja auditor?
5. Apakah *employee engagement* mampu memoderasi hubungan antara *efficacy* dengan kinerja auditor?
6. Apakah *employee engagement* mampu memoderasi hubungan antara *ethicals sensitivity* dengan kinerja auditor?

C. *Hipotesis*

1. *Organizational Citizenship Behavior* terhadap Kinerja Auditor

Organizational citizenship behavior mencerminkan nilai-nilai yang disepakati oleh orang-orang dalam suatu organisasi sehingga dapat menjadi pembeda antara organisasi yang satu dengan organisasi yang lainnya sehingga mencakup semua tingkah laku dan pedoman dalam berperilaku. Menurut Dewi dan Fransistya (2017) menyatakan bahwa seseorang yang memiliki *organizational citizenship*

behavior cenderung memiliki loyalitas yang tinggi juga terhadap organisasi tempatnya bekerja. Suatu organisasi yang memiliki karyawan dengan *organizational citizenship behavior* yang baik, akan memiliki kinerja yang baik pula dari organisasi lain. Seorang auditor yang memiliki sifat *organizational citizenship behavior* dalam dirinya akan memiliki kinerja yang lebih baik pada organisasinya. Hal ini sejalan dengan teori atribusi yang menyatakan bahwa perilaku *dysfunctional* audit dapat dipengaruhi oleh faktor internal berupa karakteristik personal auditor, *organizational commitment* dan faktor eksternal berupa *time budget pressure*.

Menurut penelitian Ticoalu (2013) menyatakan bahwa *organizational citizenship behavior* berpengaruh positif dan signifikan terhadap kinerja, artinya karyawan yang memiliki *organizational citizenship behavior* di dalamnya terdapat ketaatan, loyalitas, dan partisipasi sangat berpengaruh terhadap kinerjanya. Hal ini sejalan dengan penelitian Lestary dan Ghabi (2018) yang menyatakan bahwa *organizational citizenship behavior* berpengaruh positif dan signifikan terhadap kinerja karyawan, artinya dalam mencapai kinerja yang tinggi. Perusahaan perlu meningkatkan pembentukan perilaku *organizational citizenship behavior* kepada karyawannya, yaitu perilaku yang melebihi tugas-tugasnya yang telah diatur dalam *job description* dan pembentukan *system kerja* yang kolektif. Hal ini tidak sejalan dengan penelitian Meiyanti dan Putri (2019) yang menyatakan bahwa *organizational citizenship behavior* berpengaruh negative dan tidak signifikan terhadap kinerja karyawan. Berdasarkan uraian diatas, maka dapat merumuskan hipotesis sebagai berikut:

H1: *organizational citizenship behavior* berpengaruh positif dan signifikan terhadap auditor

2. Sikap *Self Efficacy* terhadap Kinerja Auditor

Self efficacy sangat diperlukan dalam mengembangkan kinerja auditor karena dengan adanya *self efficacy* dalam diri individu akan menimbulkan keyakinan akan kemampuan dirinya menyelesaikan pekerjaan yang diberikan atasannya secara tepat waktu. Menurut Noviawati (2016) seseorang yang memiliki *self efficacy* yang tinggi mereka mampu melakukan sesuatu untuk mengubah kejadian-kejadian disekitarnya, sedangkan seseorang yang memiliki *self efficacy* yang rendah menganggap dirinya tidak mampu mengerjakan sesuatu yang disekitarnya.

Self efficacy merupakan kepercayaan terhadap kemampuan seseorang untuk menjalankan tugas. Menurut penelitian Supartini *et al* (2017) yang menyatakan bahwa *self efficacy* berpengaruh positif dan signifikan terhadap kinerja auditor, artinya auditor dengan tingkat *self efficacy* yang tinggi memiliki kinerja yang lebih baik dibandingkan auditor yang memiliki *self efficacy* yang rendah. Hal ini tidak sejalan dengan penelitian Herliansyah (2017) yang menyatakan bahwa *self efficacy* berpengaruh negative dan signifikan terhadap kinerja auditor. Artinya tingkat *self efficacy* yang tinggi tidak dapat mendorong keyakinan untuk mampu menyelesaikan lebih banyak pekerjaan dalam periode waktu tertentu, dan tidak memampukannya untuk memberikan berbagai usulan konstruktif. Berdasarkan uraian diatas, maka dapat merumuskan hipotesis sebagai berikut:

H2: *self efficacy* berpengaruh positif dan signifikan terhadap auditor

3. ***Professional Ethical Sensitivity* terhadap Kinerja Auditor**

Ethical sensitivity merupakan faktor penting yang mempengaruhi perilaku etis akuntan. Karena sensitivitas etika merupakan kesadaran individu bahwa mereka adalah agen moral dalam suatu dan menyadari adanya nilai-nilai etik atau moral dalam suatu keputusan. Tanpa adanya kesadaran individu terhadap kode etik dan nilai moral maka perilaku etis seorang akuntan akan sulit terlaksana dalam tugas profesional seorang auditor (Susanti, 2014)

Menurut penelitian Dewi (2019) yang menyatakan bahwa *ethical sensitivity* berpengaruh positif dan signifikan terhadap kinerja auditor, artinya semakin tinggi *ethical sensitivity* atau kemampuan auditor memahami konten etis maka akan tinggi pula perilaku etis yang dimiliki auditor sehingga mampu meningkatkan kinerjanya. Hal ini sejalan dengan penelitian Jasmine (2019) yang menyatakan bahwa sensitivitas etika berpengaruh positif dan signifikan terhadap perilaku etis akuntan. Secara khusus auditor harus memiliki sensitivitas etika yang baik karena semakin tinggi sensitivitas etika yang dimiliki auditor maka persepsi etis yang dimiliki akan semakin baik. Berdasarkan uraian diatas, maka dapat merumuskan hipotesis sebagai berikut:

H3: *Professional ethical sensitivity* berpengaruh positif dan signifikan terhadap auditor

4. ***Organizational Citizenship Behavior* terhadap Kinerja Auditor dengan *Employee Engagement* sebagai variabel moderasi.**

Organizational Citizenship Behavior merupakan aspek yang unik dari aktivitas individual dalam bekerja. Organisasi akan berhasil apabila karyawan tidak

hanya melakukan tugas pokoknya saja, namun juga mau melakukan tugas ekstra seperti mau bekerja sama, tolong menolong, memberikan saran, berpartisipasi secara aktif, memberikan pelayanan ekstra kepada pelanggan, serta mau menggunakan waktu kerjanya dengan efektif. Seseorang auditor ketika memiliki *organizational citizenship behavior* dalam dirinya akan meningkatkan kinerja auditor. Auditor yang terus belajar dan meningkatkan kompetensi cenderung memiliki *employee engagement* yang baik ditunjukkan dengan semakin dalam bekerja dan menyelesaikan tugasnya (Joushan *et al.*, 2015). Dengan demikian hubungan *organizational citizenship behavior* dan kinerja auditor akan semakin kuat apabila seorang auditor memiliki *employee engagement* karena auditor akan memberikan kontribusi lebih tetapi juga membuat mereka memiliki loyalitas yang lebih tinggi. Sehingga *engagement* ditandai dengan adanya kemauan dan kemampuan auditor dalam memastikan agar organisasi berhasil dan mencapai keberhasilan serta komunikasi yang baik juga akan membuat karyawan menjadi lebih nyaman sehingga mampu meningkatkan *employee engagement*. Berdasarkan uraian diatas, maka dapat disimpulkan hipotesis sebagai berikut:

H4 : Diduga *employee engagement* mampu memoderasi hubungan *organizational citizenship behavior* terhadap kinerja auditor

5. *Self Efficacy* terhadap Kinerja Auditor dengan *Employee Engagement* sebagai variabel moderasi

Self efficacy mengacu pada keyakinan individu bahwa dia mampu untuk melaksanakan tugas, selain itu *self efficacy* berperan terhadap kinerja auditor.

Seorang auditor yang memiliki *self efficacy* dalam dirinya akan menyelesaikan pekerjaan yang diberikan atasannya secara tepat waktu. Pada dasarnya, sikap disiplin merupakan cerminan pribadi diri seorang, karyawan dengan sikap kedisiplinan yang tinggi mencerminkan bahwa *self efficacy* yang dimiliki tinggi, sehingga menjadikan individu memiliki tingkat absensi yang rendah dan mampu mengelola waktu dan kemampuan yang dimilikinya untuk menyelesaikan pekerjaan dengan tepat waktu dan memperoleh hasil yang efektif dan efisiensi (Hikmah dan Susanti, 2018). Hubungannya dengan *employee engagement* yakni sebagai salah satu faktor yang dapat mempengaruhi *self efficacy* yang dimiliki auditor, dimana *employee engagement* adalah para karyawan akan secara penuh terlibat dan antusias terhadap pekerjaan mereka. Para karyawan yang *engaged* peduli dengan masa depan perusahaan dan mereka rela untuk menginvestasikan karya terbaiknya untuk kesuksesan organisasi tempat mereka bekerja. Dengan demikian hubungan *self efficacy* dan kinerja auditor akan semakin kuat apabila auditor memiliki *employee engagement* dalam dirinya, dimana auditor berkerja tidak hanya untuk gaji, atau hanya untuk promosi, tetapi berkerja atas nama tujuan organisasi. Berdasarkan uraian diatas, maka dapat disimpulkan hipotesis sebagai berikut:

H5 : Diduga *employee engagement* mampu memoderasi hubungan *self efficacy* terhadap kinerja auditor

6. *Professional Ethical Sensitivity* terhadap Kinerja Auditor dengan *Employee Engagement* sebagai variabel moderasi

Seorang auditor dengan idealism tinggi mempunyai tingkat sensitivitas yang tinggi pula ketika mereka berada pada situasi yang mengandung nilai etika. Auditor yang idealistis selalu berusaha untuk menghindari kesalahan kepada pengguna laporan keuangan. Auditor yang memiliki ethical sensitivity adalah tipe yang lebih menerima dan percaya akan tujuan dan nilai profesi akuntan (Sutiarsih *et al.*,2014). Hubungannya dengan employee engagement dimana sebagai sikap positif auditor untuk terhadap organisasi tempat ia bekerja serta nilai-nilai yang dimiliki oleh organisasi tersebut. Dengan demikian hubungan professional ethical sensitivity terhadap kinerja auditor akan semakin kuat apabila dibarengi dengan *employee engagement* karena auditor memiliki kemampuan dalam pengambilan keputusan dengan mempertimbangkan etika dan nilai moralnya, hal tersebut menjadi sikap positif seorang auditor. Auditor yang mempunyai sensitivitas etika yang tinggi akan lebih terlihat pada perilaku etikanya sehingga mampu meningkatkan kinerja auditor. Berdasarkan uraian diatas, maka dapat disimpulkan hipotesis sebagai berikut:

H6 : Diduga *employee engagement* mampu memoderasi hubungan *professional ethical sensitivity* terhadap kinerja auditor.

D. Definisi Operasional

1. Variabel Independen

Variabel independen (bebas) adalah variabel yang mempengaruhi variabel yang lain.

a. Organizational Citizenship Behavior

Organizational citizenship behavior adalah perilaku sukarela yang tidak termasuk dalam uraian jabatan, perilaku spontan, tanpa saran atau perintah tertentu, perilaku yang bersifat menolong, serta perilaku yang tidak mudah terlihat serta dinilai melalui evaluasi kinerja. Variabel *organizational citizenship behavior* dalam penelitian ini diukur dengan menggunakan skala likert (*likert scale*). Variabel dalam penelitian ini menggunakan kuesioner yang menggunakan lima item pernyataan. Skala ini menggunakan lima angka penilaian yaitu : (5) sangat setuju, (4) setuju, (3) ragu-ragu atau netral, (2) tidak setuju dan (1) sangat tidak setuju.

Variabel	Indikator	skala
<i>Organizational citizenship behavior</i>	1. Karyawan peduli dan menghargai 2. Karyawan membantu rekan kerja dalam pekerjaan 3. Karyawan selalu tepat waktu 4. Karyawan menghindari kesalahan 5. Karyawan tidak banyak mengeluh	1-5
Sumber : Kurniawan (2015)		

b. Self Efficacy

Self efficacy merupakan keyakinan atau kepercayaan seseorang tentang kemampuan dirinya dalam tingkatan tertentu untuk melakukan suatu tugas dan mencapai suatu tujuan guna memperoleh hasil yang maksimal. Variabel *self efficacy* dalam penelitian ini diukur dengan menggunakan skala likert (*likert scale*). Variabel dalam penelitian ini menggunakan kuesioner yang menggunakan lima item pernyataan. Skala ini menggunakan lima angka penilaian yaitu : (5) sangat setuju, (4) setuju, (3) ragu-ragu atau netral, (2) tidak setuju dan (1) sangat tidak setuju.

Variabel	Indikator	skala
<i>Self Efficacy</i>	<ol style="list-style-type: none"> 1. Keyakinan untuk menyelesaikan pekerjaan yang sulit 2. Kemampuan untuk dapat mencapai tujuan yang telah ditentukan 3. Keyakinan untuk dapat bekerja secara efektif 	1-5

c. *Professional Ethical Sensitivity*

Professional ethical sensitivity adalah tingkat pemahaman akan norma etika dalam mengambil suatu keputusan. Variabel dalam penelitian ini diukur dengan menggunakan skala likert (*likert scale*). Variabel *professional ethical sensitivity* dalam penelitian ini menggunakan kuesioner yang menggunakan lima item pernyataan. Skala ini menggunakan lima angka penilaian yaitu : (5) sangat setuju, (4) setuju, (3) ragu-ragu atau netral, (2) tidak setuju dan (1) sangat tidak setuju

Variabel	Indikator	Skala
<i>Professional Ethical Sensitivity</i>	<ol style="list-style-type: none"> 1. Kemampuan auditor 2. Penggunaan waktu kerja 3. Mengutamakan kepentingan pribadi 4. Pemahaman prinsip akuntansi 	1-5
Sumber : Dewi <i>et al</i> (2015)		

2. Variabel Dependen (Y)

Variabel dependen adalah variabel yang dijelaskan atau dipengaruhi oleh variabel independen. Variabel dependen dalam penelitian ini adalah kinerja auditor. Kinerja auditor adalah pencapaian seorang auditor dalam melakukan penugasan audit yang telah dilakukan dalam jangka waktu tertentu dan diukur dengan suatu pengukuran tertentu (Supartini *et al.*, 2017).

Variabel kinerja auditor dalam penelitian ini diukur dengan menggunakan skala likert (*likert scale*). Variabel dalam penelitian ini menggunakan kuesioner. Skala ini menggunakan lima angka penilaian yaitu : (5) sangat setuju, (4) setuju, (3) ragu-ragu atau netral, (2) tidak setuju dan (1) sangat tidak setuju.

Variabel	Indikator	Skala
<i>Kinerja auditor</i>	1. Kemampuan 2. Komitmen profesi 3. Motivasi kerja 4. Kepuasan kerja	1-5
Sumber : Supartini <i>et al</i> (2017)		

3. Variabel Moderasi (M)

Variabel moderating adalah variabel yang memperkuat dan memperlemah hubungan langsung antara variabel independen dengan variabel dependen. Variabel moderating dalam penelitian ini adalah *employee engagement*. *Employee engagement* adalah sejauh mana karyawan berkomitmen untuk sesuatu atau seseorang dalam organisasi mereka, seberapa keras mereka bekerja dan berapa lama mereka tinggal sebagai hasil dari komitmen tersebut (Annisa dan Soeling, 2013).

Variabel *employee engagement* dalam penelitian ini diukur dengan menggunakan skala likert (*likert scale*). Variabel dalam penelitian ini menggunakan kuesioner. Skala ini menggunakan lima angka penilaian yaitu : (5) sangat setuju, (4) setuju, (3) ragu-ragu atau netral, (2) tidak setuju dan (1) sangat tidak setuju:

Variabel	Indikator	Skala
<i>Employee Engagement</i>	1. Kemauan untuk berusaha 2. Ketekunan 3. Merasa antusias dalam bekerja 4. Memiliki kebanggaan atas pekerjaannya 5. Memiliki perasaan senang 6. Sangat berkonsentrasi saat bekerja	1-5
Sumber : Annisa dan Soeling (2013)		

E. Kajian Pustaka

Penelitian ini mengenai factor-faktor yang mempengaruhi kinerja auditor telah banyak dilakukan oleh peneliti sebelumnya. Namun pada penelitian ini, peneliti ingin menguji bagaimana pengaruh *organizational citizenship behavior*, *self efficacy* dan *professional ethical sensitivity* terhadap kinerja auditor dengan *employee engagement* sebagai moderasi.

Tabel 1. 1
Penelitian Terdahulu

No.	Peneliti Terdahulu (Nama dan Tahun)	Judul Penelitian	Hasil Penelitian
1	Dwi Wahyu Artiningsih dan Syahdi Rasyid (2013)	Pengaruh Locus of Control, Organization Citizenship Behavior dan Kualitas Kehidupan Kerja terhadap Kinerja Karyawan	1. Locus of control tidak berpengaruh terhadap peningkatan kinerja karyawan 2. OCB menunjukkan pengaruh terhadap peningkatan kinerja karyawan 3. Kualitas kehidupan kerja menunjukkan pengaruh kinerja karyawan
2	Hernita Subhan (2019)	Pengaruh Praktek Sumber Daya Manusia,	1. Pengaruh praktek SDM berpengaruh positif

		Organizational Citizenship Behavior, dan Keadilan Organisasi terhadap Kinerja Organisasi	<p>terhadap kinerja organisasi</p> <p>2. Pengaruh Organizational Citizenship Behavior berpengaruh positif terhadap kinerja organisasi</p> <p>3. Pengaruh keadilan organisasi berpengaruh positif terhadap kinerja organisasi</p>
3	Ruth Novita Dani Kusuma (2017)	Analisis Pengaruh Equity Sensitivity dan Ethical Sensitivity terhadap Perilaku Etis Auditor	<p>1. Equity sensitivity berpengaruh positif terhadap perilaku etis auditor</p> <p>2. Ethical sensitivity berpengaruh positif terhadap perilaku etis auditor</p>
4	Yudhi Herliansyah (2017)	Pengaruh Pengetahuan, Pengalaman Spesifik, dan Self Efficacy terhadap Kinerja Auditor dengan Kompleksitas Tugas sebagai Variabel Moderasi	<p>1. Pengetahuan tidak berpengaruh terhadap kinerja auditor</p> <p>2. Pengalaman spesifik berpengaruh terhadap kinerja auditor</p> <p>3. Tingkat self efficacy berpengaruh negative terhadap kinerja auditor</p> <p>4. Kompleksitas tugas tidak mampu memoderasi hubungan pengetahuan dan kinerja auditor</p> <p>5. Kompleksitas tugas berpengaruh signifikan pada hubungan pengalaman spesifik dan kinerja auditor</p> <p>6. Kompleksitas tugas berpengaruh signifikan pada hubungan self efficacy terhadap kinerja</p>

			auditor
5	Shindie Aulia Joushan, Muhammad Syamsun, Lindawati Kartika	Pengaruh Budaya Organisasi dan Employee Engagement terhadap Kinerja Karyawan pada PT.PLN (Persero)	<ol style="list-style-type: none"> 1. Budaya organisasi berpengaruh positif dan signifikan terhadap employee engagement 2. Budaya organisasi berpengaruh signifikan terhadap kinerja karyawan. 3. Sedangkan employee engagement tidak berpengaruh positif dan signifikan terhadap kinerja karyawan
6	Jamaluddin Majid (2017)	Potret Hubungan Auditor-Klien: Sebuah Studi Interaksi Simbolik di Kantor Akuntan Publik	<p>Hasil Penelitian ini menunjukkan bagaimana klien mencoba untuk mempengaruhi hasil audit yang jika auditor tidak dapat mempertahankan independensinya akan mengakibatkan berkurangnya kualitas audit dan untuk mempengaruhi persepsi masyarakat, terutama pengguna laporan keuangan. Auditor harus mempertahankan independensinya dalam menghadapi konflik audit agar memberikan opini yang berkualitas karena pendapat dapat mencerminkan kualitas kinerja dan profitabilitas perusahaan sebenarnya.</p>

7	L. Dalimunthe, M. I. Zuwanda (2020)	<p>Pengaruh Self Efficacy, Perceived Organizational Support Dan Employee Engagement Terhadap Organizational Citizenship Behavior Pada Perusahaan Daerah Air Minum Kota Padang</p>	<p>asil penelitian menunjukkan (a) Selfefficacy berpengaruh positif dan signifikan terhadap OCB sebesar 3,117 dengan tingkat signifikan ($0,003 < 0,05$) (b) Perceived Organizational Support berpengaruh positif dan signifikan terhadap OCB sebesar 3,157 dengan tingkat signifikan ($0,002 > 0,05$) (c) Employee Engagement berpengaruh positif dan tidak signifikan terhadap OCB sebesar 1,089 dengan tingkat signifikan ($0,280 < 0,05$). Sumbangan variabel Self efficacy, Perceived Organizational Support, dan Employee Engagement terhadap OCB sebesar 0,550 atau 55%, sedangkan selebihnya di pengaruhi variabel lain diluar model penelitian ini.</p>
8	Indriyani dan Ardana (2019)	<p>Peran Employee Engagement Dalam Memediasi Pengaruh Pengembangan Karir Terhadap Organizational Citizenship Behavior</p>	<p>hasil analisis: pengembangan karir berpengaruh positif signifikan terhadap employee engagement serta pengembangan karir dan employee engagement berpengaruh positif signifikan terhadap OCB. Hasil penelitian juga menunjukkan bahwa employee engagement memiliki peran sebagai variabel mediasi yang memperkuat pengaruh pengembangan karir terhadap OCB.</p>

F. Tujuan Penelitian

Berdasarkan latar belakang dan rumusan masalah yang dikemukakan sebelumnya maka penelitian ini bertujuan untuk:

1. Untuk mengetahui pengaruh perilaku *organizational citizenship behavior* berpengaruh terhadap kinerja auditor?
2. Untuk mengetahui pengaruh sikap *self efficacy* berpengaruh terhadap kinerja auditor?
3. Untuk mengetahui pengaruh *ethicals sensitivity* berpengaruh terhadap kinerja auditor?
4. Untuk mengetahui pengaruh *employee engagement* mampu memoderasi pengaruh *organizational citizenship behavior* terhadap kinerja auditor?
5. Untuk mengetahui pengaruh *employee engagement* mampu memoderasi pengaruh *efficacy* terhadap kinerja auditor?
7. Untuk mengetahui pengaruh *employee engagement* mampu memoderasi pengaruh *ethicals sensitivity* terhadap kinerja auditor?

G. Manfaat Penelitian

1. Manfaat Teoritis
 - a. Hasil dari penelitian ini diharapkan dapat menambah wawasan dan pengetahuan bagi penulis dan dapat memberikan kontribusi pada pengembangan literatur maupun penelitian di bidang akuntansi

- b. Hasil penelitian ini diharapkan dapat berkontribusi untuk menambah informasi dan ilmu pengetahuan bagi seluruh pihak di Universitas Islam Negeri Alauddin Makassar, khususnya Fakultas Ekonomi dan Bisnis Islam.

2. Manfaat Praktis

Bagi Pemerintah daerah, penelitian ini diharapkan dapat membantu auditor mengkomunikasikan tujuan organisasi kepada semua auditor pada unit organisasi di bawahnya. Bagi peneliti, hasil penelitian ini diharapkan dapat memberi tambahan serta sarana untuk menerapkan dan mengaplikasikan pengetahuan yang diperoleh selama studi sehingga dapat dijadikan bekal untuk memasuki dunia kerja. Bagi dunia pendidikan, diharapkan penelitian ini dapat menambah wawasan atau melengkapi teori yang telah ada dan berguna sebagai informasi tambahan untuk penelitian selanjutnya.



BAB II

TINJAUAN TEORETIS

A. Teori Atribusi

Teori atribusi pertamakali dikemukakan oleh Frits heider pada tahun 1958. Teori ini mengemukakan tentang perilaku seorang auditor. Teori atribusi merupakan teori yang menjelaskan tentang perilaku seseorang. Teori atribusi menjelaskan mengenai proses bagaimana kita menentukan penyebab dan motif tentang perilaku seseorang (Hanjani dan Rahardja, 2014). Perilaku seorang auditor dalam bentuk dysfunctional audit dapat disebabkan oleh dispositional attributions dan situasional attributions atau penyebab internal dan eksternal seperti yang dijelaskan dalam teori atribusi. Sesuai dengan teori atribusi, perilaku dysfunctional audit dapat dipengaruhi oleh faktor internal berupa karakteristik personal auditor, organizational commitment dan faktor eksternal berupa time budget pressure (Ratnawati, 2015). Teori Atribusi (Attribution Theory) merupakan teori yang menjelaskan tentang perilaku seseorang. Apakah perilaku itu disebabkan oleh Faktor Disposisional (Faktor dalam /Internal) misalnya sifat, karakter, dan sikap atau disebabkan oleh Faktor Eksternal misalnya situasi atau keadaan tertentu yang memaksa seseorang melakukan perbuatan tertentu (Elen dan Sari, 2013).

B. Goal Setting Theory

Teori penetapan tujuan atau *goal setting theory* awalnya dikemukakan oleh Locke (1968), yang menunjukkan adanya keterkaitan antara tujuan dan kinerja seseorang terhadap tugas. Teori ini menyatakan bahwa harus ada sasaran (*goal*)

yang ditentukan agar individu mampu untuk meningkatkan kinerjanya sesuai dengan visi dan misi organisasi itu sendiri. Menurut Affandi dan Hastjarjo (2011) penentuan sasaran (*goal*) yang spesifik, seseorang akan mampu membandingkan apa yang telah dilakukan dengan sasaran (*goal*) itu sendiri, dan kemudian menentukan dimana posisinya saat itu. *Goal-setting* mengizinkan individu untuk melihat hasil kerja disaat ini dan membandingkannya dengan hasil kerja dimasa lalu. Adapun tujuan yang dimaksud adalah apa yang dicoba seseorang secara sadar untuk diraihny dimasa akan datang serta tujuan memberitahu individu apa yang dibutuhkan untuk dilakukan dan seberapa besar usaha yang perlu dilakukan.

Suatu tujuan juga dapat dikatakan sebagai sesuatu yang paling mendasar, yang dapat menuntut perhatian individu untuk melakukan apa yang seharusnya dilakukan. Tujuan adalah apa yang dicoba seseorang secara sadar untuk diraihny di masa akan datang. Tujuan memberitahu individu apa yang dibutuhkan untuk dilakukan dan seberapa besar usaha yang perlu dikeluarkan (Setiawan, 2017). Ketika sebuah tujuan dirancang, maka orang-orang yang terlibat dalam penetapan tujuan tersebut akan menginternalisasi tujuan yang telah ditetapkan sehingga menciptakan rasa tanggung jawab untuk mencapainya. Teori penetapan tujuan dapat menjadi daya dorong untuk memperbesar usaha yang dilakukan seseorang, bahwa seseorang harus bekerja lebih keras dengan adanya tujuan daripada tanpa tujuan. Penetapan tujuan tersebut mempengaruhi proses belajar dengan cara mengarahkan perhatian dan tindakan, memobilisasi pengerahan usaha, dan memotivasi individu untuk mengembangkan strategi yang relevan untuk mencapai tujuannya. Penetapan tujuan juga berhubungan

dnegan dengan mengetahui kendala atau rintangan dalam pencapai tujuan tersebut, kendala dan rintangan tersebut beresiko sedang yaitu kemungkinan tercapainya lebih besar daripada kemungkinan gagalnya tetapi tidak terlalu mudah untuk mencapainya. Hal terpenting dari suatu penetapan tujuan adalah hubungan antara sesuatu yang disadari dengan maksud dan tindak yang mengarah pada tugas yang direncanakan.

C. Kinerja Auditor

Kinerja merupakan hasil evaluasi terhadap pekerjaan yang dilakukan individu dibandingkan dengan kriteria yang telah ditetapkan bersama. Kinerja auditor merupakan tindakan atau pelaksanaan tugas pemeriksaan yang telah diselesaikan oleh auditor dalam kurun waktu tertentu. Kita dapat diartikan suatu hasil yang dicapai sesuai dengan tujuan yang ingin dicapai oleh individu dimana dalam menyelesaikan pekerjaannya dengan tepat waktu dan menggunakan waktu tersebut seefisien mungkin untuk mendapatkan hasil yang memuaskan. Trisnaningsih (2007) mengungkapkan bahwa bahwa kinerja (prestasi kerja) adalah suatu hasil karya yang dicapai oleh seseorang dalam melaksanakan tugas-tugas yang dibebankan kepadanya yang didasarkan atas kecakapan, pengalaman dan kesungguhan waktu yang diukur dengan mempertimbangkan kuantitas, kualitas dan ketepatan waktu. kinerja (prestasi kerja) dapat diukur melalui pengukuran tertentu (standar) dimana kualitas adalah berkaitan dengan mutu kerja yang dihasilkan, sedangkan kwantitas adalah jumlah hasil kerja yang dihasilkan dalam kurun waktu tertentu, dan ketepatan waktu adalah kesesuaian waktu yang telah direncanakan. Kinerja auditor yang tidak sesuai harapan merupakan sesuatu yang sangat tidak diinginkan dalam pelaksanaan audit. Akan tetapi dalam

kenyataannya dilapangan menunjukkan adanya kesenjangan antara kinerja actual auditor dengan kinerja yang diharapkan.

Seorang auditor dalam melaksanakan proses audit dituntut untuk dapat melaksanakan tugasnya dengan melakukan efisiensi dalam biaya dan waktu. Akibat waktu yang telah ditetapkan untuk penugasan tidak cukup, maka auditor akan bekerja di bawah tekanan waktu sehingga pekerjaannya akan dilakukan lebih cepat, menyebabkan kemungkinan mengabaikan beberapa proses audit dan hanya menyelesaikan yang penting-penting saja sehingga akan menghasilkan kinerja yang buruk dan mempengaruhi juga hasil kerja audit (Supratpa, 2018). Penugasan audit seringkali melibatkan suatu tim sehingga dibutuhkan kerjasama dan komunikasi antara anggota tim. Tindakan tersebut memiliki peran yang sangat penting agar setiap anggota tim memahami tugas yang menjadi tanggungjawabnya sehingga tahapan yang telah direncanakan sesuai tepat waktu.

D. *Employee Engagement*

Employee engagement adalah komitmen emosional karyawan pada organisasi dan tujuannya. Komitmen emosional ini berarti karyawan benar-benar peduli tentang pekerjaan dan perusahaan mereka. Mereka tidak bekerja hanya untuk gaji, atau hanya untuk promosi, tetapi bekerja atas nama tujuan organisasi (Joushan *et al.*, 2015). *Employee engagement* sebagai bentuk pernyataan karyawan terhadap pekerjaan mereka melebihi apa yang diharapkan oleh organisasi. Para karyawan akan secara penuh terlibat dan antusias terhadap pekerjaan mereka. Para karyawan yang *engaged* peduli dengan masa depan perusahaan dan mereka rela untuk menginvestasikan karya

terbaiknya untuk kesuksesan organisasi tempat mereka bekerja. *Employee engagement* muncul sebagai upaya pengembangan dari konsep-konsep sebelumnya seperti kepuasan kerja karyawan, komitmen karyawan, serta perilaku organisasi karyawan. Dengan adanya karyawan yang terlibat secara aktif di dalam perusahaan menandakan bahwa perusahaan tersebut memiliki iklim kerja yang positif. Hal ini disebabkan karena dengan adanya karyawan yang memiliki keterikatan yang baik dengan perusahaan tempat ia bekerja, maka mereka akan memiliki antusiasme yang besar untuk bekerja, bahkan terkadang jauh melampaui tugas pokok yang tertuang dalam kontrak kerja mereka (Rachmawati, 2017).

Employee engagement dikarakteristikkan sebagai suatu rasa komitmen, memiliki keinginan besar dan semangat, yang mewujudkan usaha-usaha ke tingkat yang lebih tinggi, tetap bekerja keras dengan setiap kesulitan-kesulitan tugas-tugas, melebihi apa yang diharapkan dan memiliki inisiatif (Santosa, 2012). Penting bagi perusahaan untuk memperhatikan *employee engagement* para karyawannya karena hal tersebut sangat berkaitan erat dengan outcome bisnis penting seperti: kesediaan karyawan untuk tetap bekerja di perusahaan, produktivitas, keuntungan, loyalitas dan kenyamanan pelanggan. Semakin karyawan memiliki rasa keterikatan yang tinggi dengan perusahaan, maka semakin meningkat pula pertumbuhan pendapatan bisnis tersebut.

E. *Organizational Citizenship Behaviour*

Organizational Citizenship Behavior merupakan kegiatan sukarela dari anggota organisasi yang mendukung fungsi organisasi sehingga perilaku ini lebih bersifat

menolong yang dinyatakan dalam tindakan yang menunjukkan sikap tidak mementingkan diri sendiri, melainkan lebih berorientasi pada kesejahteraan orang. Penelitian Purba dan Seniati (2004) mengungkapkan bahwa penelitian *OCB* sangat penting dilakukan di Indonesia karena akhir-akhir ini banyak organisasi di Indonesia menerapkan sistem tim kerja. Di samping itu, sekarang ini terjadi banyak perubahan-perubahan dalam organisasi di Indonesia, seperti *downsizing* (perampingan organisasi dengan mengurangi jumlah tenaga kerja). Kebijakan ini berdampak pada terjadinya perubahan-perubahan, misalnya, perubahan pada tugas dan kewajiban karyawan, harapan organisasi agar karyawan menjadi lebih kreatif mencari cara baru untuk memperbaiki efisiensi kerja, serta adanya perhatian serius terhadap lain. Soeghandi *et al.* (2013) mengungkapkan bahwa *Organizational Citizenship Behavior* merupakan aspek yang unik dari aktivitas individual dalam bekerja. Organisasi akan berhasil apabila karyawan tidak hanya melakukan tugas pokoknya saja, namun juga mau melakukan tugas ekstra seperti mau bekerja sama, tolong menolong, memberikan saran, berpartisipasi secara aktif, memberikan pelayanan ekstra kepada pelanggan, serta mau menggunakan waktu kerjanya dengan efektif.

Organizational citizenship behavior ini melibatkan beberapa perilaku yang meliputi perilaku menolong orang lain, menjadi volunteer untuk tugas-tugas ekstra, patuh terhadap aturan-aturan dan prosedur ditempat kerja. Perilaku tersebut menggambarkan nilai tambah yang merupakan salah satu bentuk perilaku pro social. Karyawan yang baik (*good citizens*) adalah cenderung untuk menampilkan sikap *organizational citizenship behavior* dilingkungan kerjanya, sehingga organisasi aka

lebih baik dengan karyawan yang bertindak dengan *organizational citizenship behavior*. Perilaku *organizational citizenship behavior* dapat dilkaukan dimana saja, tidak harus menunggu dalam suatu kondisi organisasi atau perusahaan yang besar. OCB dapat disederhanakan maknanya yakni sebagai “kerjasama tim” tanpa melihat adanya keuntungan dari segi materi dan no materi setelah membantu rekan kerja. Dengan demikian organisasi yang memiliki sikap *organizational citizenship behavior* akan memiliki kinerja yang lebih baik dibandingkan dengan organisasi yang lainnya. Dalam *organizational citizenship behavior* juga dijelaskan dalam

QS. Al-Maidah/ 5: 2

يَا أَيُّهَا الَّذِينَ ءَامَنُوا لَا تَحِلُّوا شَعِيرَ اللَّهِ وَلَا الشَّهْرَ الْحَرَامَ وَلَا الْهَدْيَ وَلَا الْقَلَئِدَ
وَلَا ءَأْمِينَ الْبَيْتِ الْحَرَامِ يَبْتَغُونَ فَضْلًا مِّن رَّبِّهِمْ وَرِضْوَانًا وَإِذَا حَلَلْتُمْ
فَأَصْطَادُوا وَلَا يَجْرِمَنَّكُمْ شَنَاٰنُ قَوْمٍ أَن صَدُّوكُمْ عَنِ الْمَسْجِدِ الْحَرَامِ أَن
تَعْتَدُوا وَتَعَاوَنُوا عَلَى الْبِرِّ وَالتَّقْوَىٰ وَلَا تَعَاوَنُوا عَلَى الْإِثْمِ وَالْعُدْوَانِ وَاتَّقُوا
اللَّهَ إِنَّ اللَّهَ شَدِيدُ الْعِقَابِ

Terjemahnya:

“Wahai orang-orang yang beriman! Janganlah kau melanggar syiar-syiar kesucian Allah dan jangan (melanggar kehormatan) bulan-bulan haram, jangan (mengganggu) hadyu (hewan-hewan kurban) dan qala’id (hewan-hewan kurban yang diberi tanda) dan jangan (pula) mengganggu orang-orang yang megunjungi Baitulharam, mereka mencari karunia dan keridaan Tuhannya. Tetapi apabila kamu telah menyelesaikan ihram, maka bolehlah kamu berburu. Jangan sampai kebencianmu kepada suatu kaum karena mereka menghalang-halangimu dari Masjidilharam, mendorongmu berbuat melampaui batas (kepada mereka). Dan tolong-menolonglah kamu dalam (mengerjakan) kebajikan dan takwa, dan jangan tolong menolong dalam berbuat dosa dan permusuhan. Bertakwalah kepada Allah, sungguh Allah sangat erat siksaan-Nya.” (Departemen Agama RI, 2017).

Surah Al-Maidah ayat 2 menjelaskan bahwasanya Islam merupakan agama yang memerintahkan kepada umatnya agar bekerja semata-mata untuk mengabdikan kepada Allah SWT sehingga dengan demikian pekerjaan yang dilakukan dapat diselesaikan dengan maksimal, hal ini sesuai dengan perilaku *organizational citizenship behavior* karena inti dari *organizational citizenship behavior* adalah kebaikan yang dilakukan menyangkut hubungan dengan sesama yang harus disertai dengan niat ikhlas karena mengejar ridho Allah, dan hal ini sangat selaras dengan ajaran Islam.

F. Self Efficacy

Self-efficacy atau efikasi diri adalah adanya persepsi/ keyakinan tentang kemampuan diri sendiri. Dengan kata lain *self-efficacy* dapat diartikan sebagai keyakinan diri tentang kompetensi untuk memberlakukan suatu perilaku atau mengani situasi tertentu dalam rangka mencapai tujuan. Seseorang yang mempunyai *self efficacy* yang tinggi berfokus pada peluang yang lebih baik dan melihat rintangan sebagai hal yang diatasi. Efikasi diri merupakan salah satu aspek pengetahuan tentang diri atau *self-knowledge* yang paling berpengaruh dalam kehidupan manusia sehari-hari karena efikasi diri yang dimiliki ikut memengaruhi individu dalam menentukan tindakan yang akan dilakukan untuk mencapai suatu tujuan, termasuk di dalamnya perkiraan terhadap tantangan yang akan dihadapi. Efikasi diri memimpin untuk menentukan cita-cita yang menantang dan tetap bertahan dalam menghadapi kesulitan-kesulitan. Seseorang dengan *self efficacy* yang tinggi akan mampu

mengatasi segala persoalan yang mengancam keberadaanya (Rimper dan Kawet 2014).

Tingginya self efficacy yang dimiliki oleh seseorang dapat membuat keraguan diri terhadap kemampuan oran tersebut menjadi lebih sedikit dan cenderung untuk tidak menyerah serta mengatasi setiap tantangan dengan usaha yang lebih besar. Auditor yang tidak memndang dirinya memiliki self –efficacy dalam menghadapi berbagai hambatan dan tuntutan lingkungan cenderung menjadi mudah patah semangat dan menyerah bila menghadapi kesulitan. Sebaliknya auditor yang memiliki keyakinan kuat bahwa memliki sifat efficacy, meskipun mungkin mereka aka turun semangatnya untuk sementara bila menglamai kegagalan, tetapi cenderung akan memikirkan tugas yang sedang dihadapinya serta akan memperbesar usahanya apabila pekerjaan tersebut hampir mencapai tujuan yang telah ditentukan (Magfirah dan Yahya, 2018). Dalam self efficacy juga dijelaskan dalam QS. R-Ra'd/13:11

لَهُ مُعَقَّبَاتٌ مِّنْ بَيْنِ يَدَيْهِ وَمِنْ خَلْفِهِ يَحْفَظُونَهُ مِنْ أَمْرِ اللَّهِ إِنَّ اللَّهَ لَا يُغَيِّرُ مَا بِقَوْمٍ حَتَّىٰ يُغَيِّرُوا مَا بِأَنْفُسِهِمْ وَإِذَا أَرَادَ اللَّهُ بِقَوْمٍ سُوءًا فَلَا مَرَدَّ لَهُ وَمَا لَهُمْ مِّنْ دُونِهِ مِنْ وَالٍ

Terjemahnya:

“Baginya (manusia) ada malaikat-malaikat yang selalu menjaganya bergiliran, dari depan dan belakangnya. Mereka menjaganya atas perintah Allah. Sesungguhnya Allah tidak akan mengubah keadaan suatu kaum sebelum mereka mengubah keadaan diri mereka sendiri. Dan apabila Alah menghendaki keburukan terhadap suatu kaum, maka tak ada yang dapat menolaknya dan tidak ada pelindung bagi mereka selain dia.” (Departemen Agama RI, 2017).

Surah Al-ra'd ayat 11 tersebut menjelaskan bahwa manusia diberi kesempatan untuk mengubah kondisinya dengan cara mengubah keadaan dalam diri mereka. Kekuatan dan akal budi yang dianugerahkan Allah kepada manusia sehingga manusia dapat bertindak sendiri dan mengendalikan dirinya sendiri dibawah naungan Allah. Dengan demikian, manusia berkuasa atas dirinya selama masih dalam batas-batas ketentuan Allah dengan mengandalkan sisi dalam atau akal budi mereka. Hal tersebut berkaitan dengan self efficacy yang dimiliki seseorang aka menentukan apakah orang akan menampilkan perilaku tertentu atau tidak. Kinerja pencapaian yang dilakukan seseorang dipengaruhi oleh tingkat keyakinannya. Tanpa adanya self efficacy seseorang bahkan akan enggan untuk mencoba sesuatu karena individu tersebut sudah tidak yakin terhadap kemampuannya.

G. *Profesional Ethical Sensitivity*

Sensitivitas etika yang dimaksudkan dalam penelitian ini adalah kemampuan untuk menyadari adanya nilai-nilai etika dalam suatu keputusan. Dalam penelitian ini akan dilihat pengaruh secara simultan antara budaya etis organisasi dan idealisme dari orientasi etika serta relativisme dari orientasi etika terhadap sensitivitas etika (Sutiarsih, 2014). Agar dapat melihat sensitivitasnya dalam hal pertimbangan etika, auditor harus dapat mengakui ada masalah etika dalam pekerjaannya dan sensitivitas tersebut merupakan tahap awal dari proses pengambilan keputusan. Orientasi etika dikendalikan oleh dua karakteristik yaitu idealism dan relativisme. Pada orientasi etika, relativisme auditor internal mempunyai pengaruh negative dengan sensitivitas etika, relativisme yang tinggi kurang menemukan masalah-masalah etika dalam kasus

professional. Auditor internal yang idealis akan cenderung menemukan kesalahan etika pada auditor lain tetapi pihak lain akan menyalahkannya atas temua tersebut. Auditor ini tergolong ke ideaisme rendah (Fitri, 2014). Sensitivitas etika diukur dengan memodifikasi skenario sensitivitas etika Shaub (1993) yaitu: kegagalan akuntan dalam mengerjakan pekerjaan sesuai dengan waktu yang diminta, penggunaan jam kantor untuk kepentingan pribadi, subordinasi *judgement* akuntan dalam hubungannya dengan prinsip-prinsip akuntansi.

Ketika auditor menemukan temuan dalam melaksanakan pekerjaan lapangan salah satuunya dipengaruhi oleh pertimbangan etis yang berkaitan dengan pengambilan keputusan. Agar sensitivitas auditor terbentuk dalam hal pertimbangan etika, auditor juga harus menyadari ada masalah etika dalam pekerjaanya dan sensitivitas merupakan ttahap awal dalam proses pengambilan keputusan. Suatu pandangan yang mendasari kesadaran individu dalam berperilaku etis adalah mereka agen moral. Auditor tidak mengakui sifat dasar etika dalam keputusan, skema moralnya tidak akan mengarah pada masalah etika tersebut. Jadi kemampuan untuk mengakui sifat dasar etika dari sebuah keputusan sensitivitas etika. Beberapa individu terlibat dalam kegiatan tidak etis meskipun pengetahuan mereka tentang sifat tidak etis dari perilaku mereka. Namun, beberapa orang memilih untuk membuat keputusan etis bukan karena mereka memilih untuk berperilaku tidak etis, tetapi karen mereka tidak memiliki kapasitas untuk mengenali bahwa situasi tertentu memiliki komponen alam.

G. Keterkaitan antar variable

1. *Organizational Citizenship Behavior* terhadap Kinerja Auditor

Organizational citizenship behavior mencerminkan nilai-nilai yang disepakati oleh orang-orang dalam suatu organisasi sehingga dapat menjadi pembeda antara organisasi yang satu dengan organisasi yang lainnya sehingga mencakup semua tingkah laku dan pedoman dalam berperilaku. Menurut Dewi dan Fransistya (2017) menyatakan bahwa seseorang yang memiliki *organizational citizenship behavior* cenderung memiliki loyalitas yang tinggi juga terhadap organisasi tempatnya bekerja. Suatu organisasi yang memiliki karyawan dengan *organizational citizenship behavior* yang baik, akan memiliki kinerja yang baik pula dari organisasi lain. Seorang auditor yang memiliki sifat *organizational citizenship behavior* dalam dirinya akan memiliki kinerja yang lebih baik pada organisasinya. Hal ini sejalan dengan teori atribusi yang menyatakan bahwa perilaku *dysfunctional* audit dapat dipengaruhi oleh faktor internal berupa karakteristik personal auditor, *organizational commitment* dan faktor eksternal berupa *time budget pressure*.

Menurut penelitian Ticoalu (2013) menyatakan bahwa *organizational citizenship behavior* berpengaruh positif dan signifikan terhadap kinerja, artinya karyawan yang memiliki *organizational citizenship behavior* di dalamnya terdapat ketaatan, loyalitas, dan partisipasi sangat berpengaruh terhadap kinerjanya. Hal ini sejalan dengan penelitian Lestary dan Ghabi (2018) yang menyatakan bahwa *organizational citizenship behavior* berpengaruh positif dan signifikan terhadap kinerja karyawan, artinya dalam mencapai kinerja yang tinggi. Perusahaan perlu

meningkatkan pembentukan perilaku *organizational citizenship behavior* kepada karyawannya, yaitu perilaku yang melebihi tugas-tugasnya yang telah diatur dalam job description dan pembentukan system kerja yang kolektif. Hal ini tidak sejalan dengan penelitian Meiyanti dan Putri (2019) yang menyatakan bahwa *organizational citizenship behavior* berpengaruh negative dan tidak signifikan terhadap kinerja karyawan.

2. Sikap *Self Efficacy* terhadap Kinerja Auditor

Self efficacy sangat diperlukan dalam mengembangkan kinerja auditor karena dengan adanya *self efficacy* dalam diri individu akan menimbulkan keyakinan akan kemampuan dirinya menyelesaikan pekerjaan yang diberikan atasannya secara tepat waktu. Menurut Noviawati (2016) seseorang yang memiliki *self efficacy* yang tinggi mereka mampu melakukan sesuatu untuk mengubah kejadian-kejadian disekitarnya, sedangkan seseorang yang memiliki *self efficacy* yang rendah menganggap dirinya tidak mampu mengerjakan sesuatu yang disekitarnya.

Self efficacy merupakan kepercayaan terhadap kemampuan seseorang untuk menjalankan tugas. Menurut penelitian Supartini *et al*(2017) yang menyatakan bahwa *self efficacy* berpengaruh positif dan signifikan terhadap kinerja auditor, artinya auditor dengan tingkat *self efficacy* yang tinggi memiliki kinerja yang lebih baik dibandingkan auditor yang memiliki *self efficacy* yang rendah. Hal ini tidak sejalan dengan penelitian Herliansyah (2017) yang menyatakan bahwa *self efficacy* berpengaruh negative dan signifikan terhadap kinerja auditor. Artinya tingkat *self efficacy* yang tinggi tidak dapat mendorong keyakinan untuk mampu menyelesaikan

lebih banyak pekerjaan dalam periode waktu tertentu, dan tidak memampukannya untuk memberikan berbagai usulan konstruktif.

3. *Professional Ethical Sensitivity* terhadap Kinerja Auditor

Ethical sensitivity merupakan faktor penting yang mempengaruhi perilaku etis akuntan. Karena sensitivitas etika merupakan kesadaran individu bahwa mereka adalah agen moral dalam suatu dan menyadari adanya nilai-nilai etik atau moral dalam suatu keputusan. Tanpa adanya kesadaran individu terhadap kode etik dan nilai moral maka perilaku etis seorang akuntan akan sulit terlaksana dalam tugas profesional seorang auditor (Susanti, 2014)

Menurut penelitian Dewi (2019) yang menyatakan bahwa *ethical sensitivity* berpengaruh positif dan signifikan terhadap kinerja auditor, artinya semakin tinggi *ethical sensitivity* atau kemampuan auditor memahami konten etis maka akan tinggi pula perilaku etis yang dimiliki auditor sehingga mampu meningkatkan kinerjanya. Hal ini sejalan dengan penelitian Jasmine (2019) yang menyatakan bahwa sensitivitas etika berpengaruh positif dan signifikan terhadap perilaku etis akuntan. Secara khusus auditor harus memiliki sensitivitas etika yang baik karena semakin tinggi sensitivitas etika yang dimiliki auditor maka persepsi etis yang dimiliki akan semakin baik.

4. *Organizational Citizenship Behavior* terhadap Kinerja Auditor dengan *Employee Engagement* sebagai variabel moderasi.

Organizational Citizenship Behavior merupakan aspek yang unik dari aktivitas individual dalam bekerja. Organisasi akan berhasil apabila karyawan tidak

hanya melakukan tugas pokoknya saja, namun juga mau melakukan tugas ekstra seperti mau bekerja sama, tolong menolong, memberikan saran, berpartisipasi secara aktif, memberikan pelayanan ekstra kepada pelanggan, serta mau menggunakan waktu kerjanya dengan efektif. Seseorang auditor ketika memiliki organizational citizenship behavior dalam dirinya akan meningkatkan kinerja auditor. Auditor yang terus belajar dan meningkatkan kompetensi cenderung memiliki employee engagement yang baik ditunjukkan dengan semakin dalam bekerja dan menyelesaikan tugasnya (Joushan *et al.*, 2015). Dengan demikian hubungan organizational citizenship behavior dan kinerja auditor akan semakin kuat apabila seorang auditor memiliki employee engagement karena auditor akan memberikan kontribusi lebih tetapi juga membuat mereka memiliki loyalitas yang lebih tinggi. Sehingga engagement ditandai dengan adanya kemauan dan kemampuan auditor dalam memastikan agar organisasi berhasil dan mencapai keberhasilan serta komunikasi yang baik juga akan membuat karyawan menjadi lebih nyaman sehingga mampu meningkatkan *employee engagement*.

5. *Self Efficacy* terhadap Kinerja Auditor dengan *Employee Engagement* sebagai variabel moderasi

Self efficacy mengacu pada keyakinan individu bahwa dia mampu untuk melaksanakan tugas, selain itu *self efficacy* berperan terhadap kinerja auditor. Seorang auditor yang memiliki *self efficacy* dalam dirinya akan menyelesaikan pekerjaan yang diberikan atasannya secara tepat waktu. Pada dasarnya, sikap disiplin merupakan cerminan pribadi diri seorang, karyawan dengan sikap kedisiplinan yang

tinggi mencerminkan bahwa *self efficacy* yang dimiliki tinggi, sehingga menjadikan individu memiliki tingkat absensi yang rendah dan mampu mengelola waktu dan kemampuan yang dimilikinya untuk menyelesaikan pekerjaan dengan tepat waktu dan memperoleh hasil yang efektif dan efisiensi (Hikmah dan Susanti, 2018). Hubungannya dengan *employee engagement* yakni sebagai salah satu faktor yang dapat mempengaruhi *self efficacy* yang dimiliki auditor, dimana *employee engagement* adalah para karyawan akan secara penuh terlibat dan antusias terhadap pekerjaan mereka. Para karyawan yang *engaged* peduli dengan masa depan perusahaan dan mereka rela untuk menginvestasikan karya terbaiknya untuk kesuksesan organisasi tempat mereka bekerja. Dengan demikian hubungan *self efficacy* dan kinerja auditor akan semakin kuat apabila auditor memiliki *employee engagement* dalam dirinya, dimana auditor berkerja tidak hanya untuk gaji, atau hanya untuk promosi, tetapi berkerja atas nama tujuan organisasi.

6. *Professional Ethical Sensitivity* terhadap Kinerja Auditor dengan *Employee Engagement* sebagai variabel moderasi

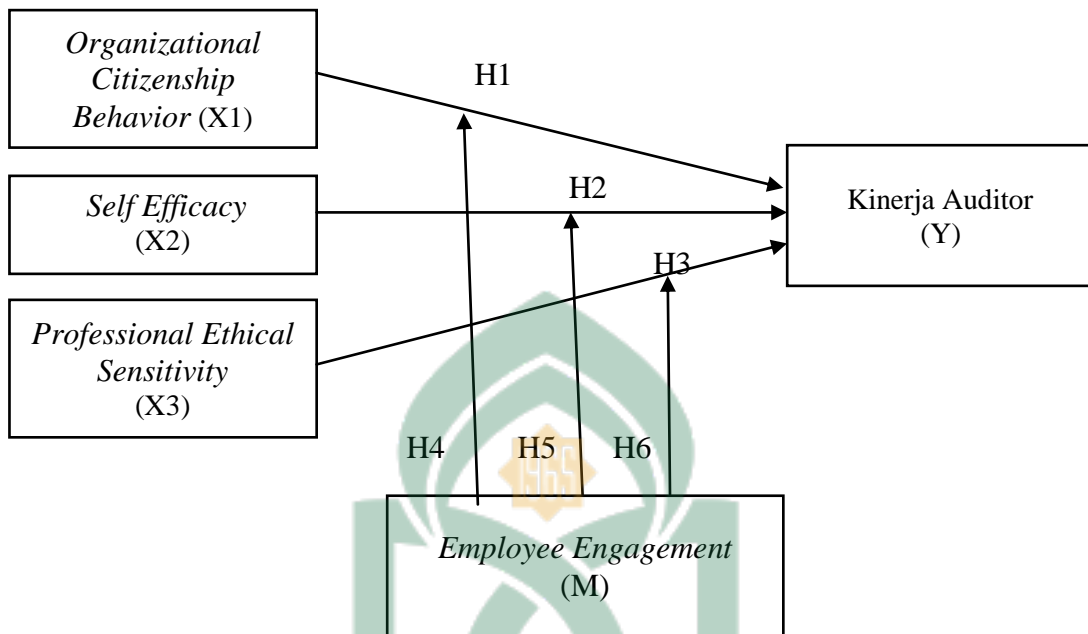
Seorang auditor dengan idealism tinggi mempunyai tingkat sensitivitas yang tinggi pula ketika mereka berada pada situasi yang mengandung nilai etika. Auditor yang idealistis selalu berusaha untuk menghindari kesalahan kepada pengguna laporan keuangan. Auditor yang memiliki *ethical sensitivity* adalah tipe yang lebih menerima dan percaya akan tujuan dan nilai profesi akuntan (Sutiarsih *et al.*,2014). Hubungannya dengan *employee engagement* dimana sebagai sikap positif auditor untuk terhadap organisasi tempat ia bekerja serta nilai-nilai yang dimiliki oleh

organisasi tersebut. Dengan demikian hubungan professional ethical sensitivity terhadap kinerja auditor akan semakin kuat apabila dibarengi dengan *employee engagement* karena auditor memiliki kemampuan dalam pengambilan keputusan dengan mempertimbangkan etika dan nilai moralnya, hal tersebut menjadi sikap positif seorang auditor. Auditor yang mempunyai sensitivitas etika yang tinggi akan lebih terlihat pada perilaku etikanya sehingga mampu meningkatkan kinerja auditor.

H. Rerangka Teoretis

Kinerja auditor yang baik akan membantu Kantor Akuntan Publik (KAP) untuk mencapai tujuan dan memenuhi kebutuhan pihak-pihak yang berkepentingan dalam hal laporan keuangan. Dalam penilaian kinerja auditor ada beberapa hal yang mempengaruhi kinerja auditor yakni *organizational citizenship behavior*, *self efficacy* dan *professional ethical sensitivity*. Ketiga faktor tersebut tidak akan berhasil mempengaruhi kinerja auditor jika tidak dibarengi dengan adanya *employee engagement* dalam peningkatan kinerja auditor.

Gambar 1.1
Rerangka Pikir



BAB III

METODOLOGI PENELITIAN

A. Jenis dan Lokasi Penelitian

1. Jenis Penelitian

Jenis penelitian yang digunakan pada penelitian ini adalah penelitian kuantitatif yang menggunakan angka-angka dan dengan perhitungan statistik. Penelitian kuantitatif menurut Indriantoro dan Supomo (2013) dapat diartikan sebagai metode penelitian yang digunakan untuk meneliti populasi atau sampel tertentu, teknik pengambilan sampel pada umumnya dilakukan secara random, pengumpulan data menggunakan instrumen penelitian, analisis data bersifat kuantitatif atau statistik dengan tujuan untuk menguji hipotesis yang telah ditetapkan.

2. Lokasi Penelitian

Lokasi penelitian pada penelitian ini adalah Kantor Inspektorat Kota Makassar yang berlokasi di Jl. Teduh Bersinar No. 7, Gunung Sari, Kota Makassar, Sulawesi Selatan.

B. Pendekatan Penelitian

Pendekatan penelitian yang digunakan dalam penelitian ini adalah pendekatan *kausal komperatif*. Kausal komperatif yaitu penelitian yang mengukur kekuatan hubungan antara dua variabel atau lebih, juga menunjukkan arah hubungan antara variabel bebas dengan variabel terikat dan menemukan hubungan sebab akibatnya (Kuncoro: 2013).

C. Populasi dan Sampel Penelitian

1. Populasi

Menurut Indriantoro dan Supomo (2013:115) populasi adalah sekelompok orang kejadian atau segala sesuatu yang mempunyai karakteristik tertentu. Populasi dalam penelitian ini adalah auditor yang bekerja di Inspektorat Kota Makassar.

2. Sampel

Sampel merupakan sebagian dari populasi sampel terdiri dari anggota yang dipilih dari populasi (Indriantoro dan Supomo, 2013). Pengambilan sampel pada penelitian dilakukan dengan metode *purposive sampling*. *Purposive sampling* digunakan karena informasi yang akan diambil berasal dari sumber yang sengaja dipilih berdasarkan kriteria yang telah ditetapkan peneliti.. Kriteria pada pemilihan Sampel dalam penelitian yaitu dengan ketentuan bahwa responden yang bersangkutan telah bekerja minimal tiga tahun.

D. Jenis dan Sumber Data

1. Jenis Data

Jenis data yang digunakan dalam penelitian ini adalah jenis data subyek. Menurut Indriantoro dan Supomo (2013:145) data subyek adalah jenis data penelitian yang berupa opini, sikap, pengalaman atau karakteristik dari seseorang atau sekelompok orang yang menjadi subyek penelitian (responden).

2. Sumber Data

Sumber data yang digunakan dalam penelitian ini adalah data primer. Menurut Indrianto dan Supomo (2013: 142) data primer adalah sumber data yang diperoleh

secara langsung dari sumber asli (tidak melalui perantara media). Data primer dalam penelitian ini adalah tanggapan yang akan dijawab langsung oleh subjek penelitian melalui kuesioner.

E. Metode Pengumpulan Data

Metode pengumpulan data yang digunakan merupakan teknik kuisisioner yang dibagikan pada para responden. Kuisisioner adalah satu set pertanyaan yang tersusun secara sistematis dan standar sehingga pertanyaan yang sama dapat diajukan kepada setiap responden (Indiantoro dan Supomo, 2013). Teknik pengumpulan data dilakukan dengan cara membagikan kuisisioner kepada responden yang dipilih secara langsung dan untuk pengembaliannya akan diambil secara langsung oleh peneliti pada waktu yang telah ditetapkan.

Metode pengumpulan data yang dilakukan dalam penelitian ini adalah dengan membagikan kuisisioner yang akan diisi oleh responden yaitu auditor yang bekerja di kantor inspektorat kota Makassar. Kuisisioner juga dilengkapi dengan petunjuk pengisian yang sederhana dan jelas untuk membantu responden melakukan pengisian dengan lengkap. Penyebaran dilakukan secara langsung oleh peneliti dengan cara mengantar kuisisioner langsung ke inspektorat Kota Makassar yang menjadi objek penelitian.

F. Instrumen Penelitian

Instrumen penelitian adalah alat bantu yang digunakan oleh peneliti untuk mengumpulkan informasi kuantitatif tentang variabel yang sedang diteliti. Adapun instrumen yang digunakan dalam penelitian ini adalah dengan menggunakan angket

atau kuisioner. Adapun kuesioner untuk mengukur variabel *Organizational Citizenship Behavior (X1)*, *Self-Efficacy (X2)*, *Professional Ethical Sensitivity (X3)* *Employee Engagement (M)*, dan Kinerja Auditor (Y). Untuk mengukur pendapat responden digunakan 5 skala *likert*. *Skala Likert* digunakan untuk mengukur sikap dengan menyatakan setuju atau ketidaksetujuannya terhadap subjek, objek dan kejadian tertentu (Indrianto dan Supomo, 2013:104)

G. Metode Analisis Data

Teknik analisis data adalah kegiatan setelah data dari seluruh responden atau sumber data lain telah terkumpul. Dalam penelitian ini, peneliti menggunakan analisis kuantitatif. Analisis kuantitatif merupakan suatu analisis yang diperuntukkan bagi data yang besar yang dikelompokkan ke dalam kategori -kategori yang berwujud angka-angka. Metode analisis data menggunakan statistic deskriptif, uji kualitas data, uji asumsi klasik dan uji hipotesis dengan bantuan komputer melalui program SPSS.

1. Statistik Deskriptif

Data primer yang dikumpulkan melalui penyebaran kuesioner dibentuk dalam skala pengukuran. Dalam penelitian ini skala pengukuran yang digunakan adalah skala likert. Untuk analisis data kuantitatif, maka jawaban responden diberi skor sebagai berikut:

- 1= Sangat tidak setuju
- 2= Tidak setuju
- 3= Ragu-ragu
- 4= Setuju
- 5= Sangat setuju

Kemudian data jawaban tersebut akan menghasilkan data ordinal. Data primer yang berupa *skala likert* tersebut kemudian dianalisis berdasarkan metode analisis data yang sesuai untuk digunakan dalam penelitian ini.

2. Uji Kualitas Data

a. Uji Validitas

Uji validitas dimaksudkan untuk mengukur kualitas kuesioner yang digunakan sebagai instrument penelitian sehingga dapat dikatakan instrument tersebut valid. Suatu kuesioner dikatakan valid jika pernyataan pada kuesioner mampu mengungkapkan sesuatu yang akan diukur oleh kuesioner tersebut (Ghozali, 2013: 52). Kriteria pengujian validitas adalah sebagai berikut :

- 1) Jika r hitung positif dan r hitung $>$ r tabel maka butir pernyataan tersebut adalah valid.
- 2) Jika r hitung negative dan r hitung $<$ r tabel maka pernyataan tersebut adalah tidak valid.

b. Uji Reliabilitas

Uji reliabilitas sebenarnya adalah alat untuk mengukur kuesioner yang merupakan indikator dari variabel atau konstruk. Suatu kuesioner dikatakan reliabel atau handal jika jawaban seseorang terhadap pertanyaan adalah konsisten atau stabil dari waktu ke waktu. butir kuesioner dikatakan reliabel (layak) jika *cronbach's alpha* $>$ 0,06 dan dikatakan tidak reliabel jika *cronbach's alpha* $<$ 0,06 (Ghozali, 2013 : 47).

3. Uji Asumsi Klasik

Setelah mendapatkan model regresi, maka interpretasi terhadap hasil yang diperoleh tidak bisa langsung dilakukan. Hal ini disebabkan karena model regresi harus diuji terlebih dahulu apakah sudah memenuhi asumsi klasik. Uji asumsi klasik mencakup hal sebagai berikut:

a. Uji Normalitas

Pengujian ini bertujuan untuk menguji apakah dalam model regresi, variabel pengganggu atau residual memiliki distribusi secara normal. Uji t dan f mengasumsikan bahwa nilai residual mengikuti distribusi normal, kalau asumsi ini dilanggar maka uji statistik menjadi tidak valid. Salah satu cara untuk mendeteksi apakah residual berdistribusi normal atau tidak yaitu dengan analisis grafik. Analisis grafik dapat dilakukan dengan: (a) melihat grafik histogram yang membandingkan antara data observasi dengan distribusi yang mendekati distribusi normal, dan (b) *normal probability plot* yang membandingkan distribusi kumulatif dari distribusi normal. Distribusi normal akan membentuk garis lurus diagonal, dan plotting data residual akan dibandingkan dengan garis diagonal. Jika distribusi data residual normal. Maka garis yang menggambarkan data sesungguhnya akan mengikuti garis diagonalnya (Ghozali, 2013 : 163).

Cara lain adalah dengan uji statistik *one-simple kolmogorov-smirnov*. Dasar pengambilan keputusan dari one- simple kolmogorov-smirnov adalah:

- 1) Jika hasil *one-simple kolmogorov-smirnov* di atas tingkat signifikansi 0,05 menunjukkan pola distribusi normal, maka model regresi tersebut memenuhi asumsi normalitas.
- 2) Jika hasil *one-simple kolmogorov-smirnov* di bawah tingkat signifikansi 0,05 tidak menunjukkan pola distribusi normal, maka model regresi tersebut tidak memenuhi asumsi normalitas (Ghozali, 2013 : 165).

b. Uji Multikolinearitas

Uji multikolonieritas bertujuan untuk menguji apakah model regresi ditemukan adanya korelasi antar variabel bebas (*independent*). Model regresi yang baik seharusnya tidak terjadi korelasi di antara variabel independen. Jika variabel independen saling berkorelasi, maka variabel-variabel ini tidak ortogonal. Variabel ortogonal adalah variabel independen yang nilai korelasi antar sesama variabel independen sama dengan nol (Ghozali, 2013 : 105). Salah satu cara mengetahui adanya multikolinearitas pada suatu model regresi adalah dengan melihat nilai *tolerance* dan VIF (*Variance Inflation Factor*).

- 1) Jika nilai *tolerance* $> 0,10$ dan $VIF < 10$, maka dapat diartikan bahwa tidak terdapat multikolonieritas pada penelitian tersebut.
 - 2) Jika nilai *tolerance* $< 0,10$ dan $VIF > 10$, maka terjadi gangguan multikolonieritas pada penelitian tersebut.
- 3) Uji Heteroskedastisitas

Menurut Ghozali (2013 : 139) uji heteroskedastisitas bertujuan untuk menguji apakah dalam suatu model regresi ketidaksamaan *variance* dari residual pada satu

pengamatan ke pengamatan yang lain. Jika *variance* dari residual satu pengamatan ke pengamatan yang lain tetap, maka disebut homoskedastisitas dan jika berbeda disebut heteroskedastisitas. Model regresi yang baik adalah model regresi homoskedastisitas atau tidak terjadi heteroskedastisitas. Untuk menguji heteroskedastisitas dengan melihat grafik *Scatter Plot* antara nilai prediksi variabel terikat (dependen) yaitu ZPRED dengan residualnya SRESID. Deteksi ada tidaknya heteroskedastisitas dapat dilakukan dengan melihat ada tidaknya pola tertentu grafik *scatter plot* antara SRESID dan ZPRED dimana sumbu Y adalah Y yang telah diprediksi, dan Sumbu X adalah residual.

Cara lain yang dapat digunakan untuk uji heteroskedastisitas adalah dengan uji *glesjer*. Uji ini dilakukan dengan meregresikan nilai absolut residual terhadap variabel dependen. Jika tingkat signifikannya diatas tingkat kepercayaan 0,005 maka model regresi tidak mengandung adanya heteroskedastisitas (Ghozali, 2013 : 142).

4) Uji Autokorelasi

Uji autokorelasi digunakan untuk mengetahui ada atau tidaknya penyimpangan asumsi klasik autokorelasi, yaitu korelasi yang terjadi antara residual pada satu pengamatan dengan pengamatan lain pada model regresi. Cara mengetahui ada atau tidaknya autokorelasi, maka bisa dilakukan dengan uji *runs test* dengan bantuan program SPSS 21. Model regresi yang baik yaitu model uji yang variabelnya tidak terjadi autokorelasi.

Runs test merupakan bagian dari statistik non-parametrik dapat pula digunakan untuk menguji apakah antar residual terdapat korelasi yang tinggi. Jika antar residual

tidak terdapat hubungan korelasi maka dikatakan bahwa residual adalah acak atau random. *Runs test* digunakan untuk melihat apakah data residual terjadi secara random atau tidak (sistematis).

Adapun dasar pengambilan keputusan uji statistik *runs test* adalah (Ghozali, 2013).

- 1) Jika nilai Asymp. Sig. (2-tailed) < 0,05, berarti terjadi gejala autokorelasi.
- 2) Jika nilai Asymp. Sig. (2-tailed) > 0,05, berarti tidak terjadi autokorelasi.

4. Uji Hipotesis

a. Analisis Regresi Linear Berganda

Pengujian hipotesis terhadap pengaruh variabel independen terhadap variabel dependen dilakukan dengan menggunakan analisis regresi linear berganda. Menurut Sugiyono (2010 : 277) analisis regresi berganda merupakan analisis yang digunakan peneliti, bila bermaksud meramalkan bagaimana keadaan (naik turunnya) variabel dependen (kriterium), bila dua atau lebih variabel independen sebagai faktor prediktor dimanipulasi (dinaik turunkan nilainya).

Rumus untuk menguji pengaruh variabel independen terhadap variabel dependen yaitu:

$$Y = a + \beta_1 X_1 + \beta_2 X_2 + \beta_3 X_3 + e$$

Keterangan :

Y = Kinerja Auditor

α = Konstanta

X1 = *Organizational Citizenship Behavior*

X2 = *Self-Efficacy*

X3 = *Professional Ethical Sensitivity*

β 1 = koefisien regresi *Organizational Citizenship Behavior*

β 2 = koefisien regresi *Self-Efficacy*

β 3 = koefisien regresi *Professional Ethical Sensitivity*

e = *error term*

b. Analisis Regresi Moderasi dengan Pendekatan Uji Interaksi atau *Moderated Regression Analysis* (MRA)

Moderated Regression Analysis (MRA) atau uji interaksi merupakan aplikasi khusus regresi berganda linear dimana dalam persamaan regresinya mengandung unsur interaksi, yaitu perkalian dua atau lebih variabel independen). Liana (2009). *Moderated Regression Analysis* (MRA) berbeda dengan analisis sub-kelompok, karena menggunakan pendekatan analitik yang mempertahankan integritas sampel dan memberikan dasar untuk mengontrol pengaruh variabel moderasi (Ghozali, 2013). Variabel moderasi dalam penelitian ini adalah *employee engagement*. Variabel independen dalam penelitian ini yaitu penerapan *organizational citizenship behavior*, *self-efficacy* dan *professional ethical sensitivity* sedangkan variabel dependen yaitu kinerja auditor. Sehingga dalam penelitian ini akan menguji interaksi variabel

employee engagement dengan variabel penerapan *organizational citizenship behavior*, *self-efficacy* dan *professional ethical sensitivity* terhadap kinerja auditor. Langkah uji interaksi dalam penelitian ini dapat digambarkan dengan persamaan regresi sebagai berikut:

$$Y = \alpha + \beta_1 X_1 + \beta_2 X_2 + \beta_3 X_3 + \beta_8 X_1 * X_3 + \beta_9 X_2 * X_3 + \beta_{10} X_3 * X_3 + e$$

Keterangan :

Y = Kinerja Auditor

α = Konstanta

X1 = *Organizational Citizenship Behavior*

X2 = *Self-Efficacy*

X3 = *Professional Ethical Sensitivity*

X4 = *Employee Engagement*

X1*X4 = Interaksi antara Penerapan *Organizational Citizenship Behavior* dengan *Employee Engagement*

X2*X4 = Interaksi antara Penerapan *Self-Efficacy* dengan *Employee Engagement*

X3*X4 = Interaksi antara Penerapan *Professional Ethical Sensitivity* dengan *Employee Engagement*

$\beta_1 - \beta_{13}$ = Koefisien Regresi

e = *error term*

Perhitungan dengan SPSS akan diperoleh keterangan atau hasil tentang koefisien determinasi (R^2), Uji F, Uji t untuk menjawab perumusan masalah penelitian. berikut ini keterangan yang berkenaan dengan hal tersebut, yakni :

1) Uji Koefisien Determinasi (R^2)

Koefisien determinasi pada intinya mengukur seberapa besar kemampuan variabel bebas dalam menjelaskan variabel terikatnya. Nilai koefisien determinasi adalah antara nol dan satu. Apabila nilai R^2 kecil berarti kemampuan variabel-variabel independen dalam menjelaskan variasi variabel dependen sangat terbatas dan sebaliknya apabila R^2 besar berarti kemampuan variabel-variabel independen dalam menjelaskan variasi variabel dependen besar.

2) Uji F (Uji Simultan)

Menurut Ghozali (2013 : 98) uji statistik F pada dasarnya menunjukkan apakah semua variabel independen atau variabel bebas yang dimasukkan dalam model mempunyai pengaruh secara bersama2 terhadap variabel dependen atau variabel terikat.. Untuk menguji hipotesa : $H_0 : b = 0$, maka langkah – langkah yang akan digunakan untuk menguji hipotesa tersebut dengan uji F adalah sebagai berikut:

a) Menentukan H_0 dan H_a

$H_0 : \beta_1 = \beta_2 = \beta_3 = \beta_4 = 0$ (tidak terdapat pengaruh yang signifikan antara variabel independen dan variabel dependen)

$H_a : \beta_1 \neq \beta_2 \neq \beta_3 \neq \beta_4 = 0$ (terdapat pengaruh yang signifikan antara variabel independen dan variabel dependen)

b) Menentukan *Level of Significance*

Level of Significance yang digunakan sebesar 5% atau (α) = 0,05

c) Melihat nilai F (F hitung)

d) Melihat F hitung dengan melihat output (tabel anova) SPSS dan membandingkannya dengan F tabel.

e) Menentukan kriteria penerimaan dan penolakan H_0 , dengan melihat tingkat probabilitasnya, yaitu :

Jika Signifikansi < 0,05 maka H_0 ditolak

Jika Signifikansi > 0,05 maka H_0 diterima

3) Uji t (Uji Parsial)

Menurut Ghazali (2013 : 98) Uji beda t-test digunakan untuk menguji seberapa jauh pengaruh variabel independen yang digunakan dalam penelitian ini secara individual dalam menerangkan variabel secara parsial.

Untuk menguji koefisien hipotesis : $H_0 = 0$. untuk itu langkah yang digunakan untuk menguji hipotesa tersebut dengan uji t adalah sebagai berikut:

a) Menentukan H_0 dan H_a

$H_0 : \beta_1 = \beta_2 = \beta_3 = \beta_4 = 0$ (tidak terdapat pengaruh yang signifikan antara variabel independen dan variabel dependen)

$H_a : \beta_1 \neq \beta_2 \neq \beta_3 \neq \beta_4 \neq 0$ (terdapat pengaruh yang signifikan antara variabel independen dan variabel dependen)

b) Menentukan *Level of Significance*

Level of Significance yang digunakan sebesar 5% atau (α) = 0,05

- c) Menentukan nilai t (t hitung)

Melihat nilai t hitung dan membandingkannya dengan t tabel.

- d) Menentukan Menentukan kriteria penerimaan dan penolakan H_0 sebagai berikut:
 Jika signifikansi $< 0,05$ maka H_0 ditolak
 Jika signifikansi $> 0,05$ maka H_0 diterima

Untuk menentukan apakah variabel moderasi yang digunakan memang memoderasi variabel X terhadap Y maka perlu diketahui kriteria penentu moderasi sebagai berikut (Ghozali, 2013:214):

Tabel 1.2
Kriteria Penentuan Variabel Moderating

No	Tipe Moderasi	Koefisiensi
1	<i>Pure</i> Moderasi	b_2 Tidak Signifikan b_3 Signifikan
2	<i>Quasi</i> moderasi	b_2 Signifikan b_3 Signifikan
3	<i>Homologiser</i> Moderasi (Bukan Moderasi)	b_2 Tidak Signifikan b_3 Tidak Signifikan
4	Prediktor	b_2 Signifikan b_3 Tidak Signifikan
Sumber: Liana (2017 : 93-94)		

Keterangan:

b_2 :variabel *employee engagement*

b_3 :variabel interaksi antara masing-masing variabel bebas (*organizational citizenship behavior, self-efficacy dan professional ethical sensitivity*) dengan variabel *Employee Engagement*

c. Analisis Koefisien Determinasi

Koefisien determinasi (R^2) pada intinya bertujuan untuk mengukur seberapa jauh kemampuan model dalam menerangkan variasi variabel dependen. Nilai koefisiendeterminasi adalah antara nol dan satu. Nilai R^2 mempunyai interval antara 0 sampai 1 ($0 \leq R^2 \leq 1$). Jika nilai R^2 bernilai besar (mendekati 1) berarti variabel bebas dapat memberikan hampir semua informasi yang dibutuhkan untuk memprediksi variabel dependen. Sedangkan jika R^2 bernilai kecil berarti kemampuan variabel bebas dalam menjelaskan variabel dependen sangat terbatas.

Kriteria untuk analisis koefisien determinasi adalah:

- 1) Jika R^2 mendekati nol (0) berarti pengaruh variabel independen terhadap variabel dependen tidak kuat.
- 2) Jika R^2 mendekati satu (1) berarti pengaruh variabel independen terhadap variabel dependen kuat.

d. Uji Regresi Secara Simultan (Uji F)

Uji F digunakan untuk mengetahui apakah semua variabel independen mempunyai pengaruh yang sama terhadap variabel dependen. Dilakukan dengan dengan tingkat signifikan yang digunakan 0,05. Berdasarkan nilai probabilitas dengan $\alpha = 0,05$:

- 1) Jika probabilitas $> 0,05$, maka hipotesis ditolak
- 2) Jika probabilitas $< 0,05$, maka hipotesis diterima

e. Uji Regresi Secara Parsial

Uji t (t-test) digunakan untuk menguji hipotesis secara parsial guna menunjukkan pengaruh tiap variabel independen secara individu terhadap variabel dependen. Uji t adalah pengujian koefisien regresi masing-masing variabel independen terhadap variabel dependen untuk mengetahui seberapa besar pengaruh variabel dependen terhadap variabel dependen secara individu terhadap variabel dependen, dilakukan dengan membandingkan p-value pada kolom Sig masing-masing variabel independen dengan tingkat signifikan yang digunakan 0,05. Berdasarkan nilai probabilitas dengan $\alpha = 0,05$:

- 1) Jika probabilitas $> 0,05$, maka hipotesis ditolak
- 2) Jika probabilitas $< 0,05$, maka hipotesis diterima



BAB IV

HASIL DAN PEMBAHASAN

A. Gambaran Umum Objek Penelitian

1. Gambaran Umum Inspektorat Kota Makassar

Kantor Inspektorat Kota Makassar merupakan suatu badan instansi pemerintah yang berada di jalan Teduh bersinar No. 7 Makassar. Inspektorat Kota Makassar dibentuk berdasarkan Peraturan Daerah Nomor 7 Tahun 2005 Tentang Pembentukan, Susunan Organisasi Dan Tata Kerja Inspektorat Kota Makassar. Kedudukan Inspektorat Kota Makassar berada di bawah dan bertanggung jawab kepada walikota dan mempunyai tugas pokok melaksanakan kewenangan walikota di bidang pengawasan penyelenggaraan pemerintahan daerah berdasarkan peraturan perundang-undangan yang berlaku. Fungsi inspektorat kota Makassar yaitu:

- a) Penyusunan kebijaksanaan teknis pemeriksaan terhadap penyelenggaraan pemerintahan daerah.
- b) Penyusunan kebijaksanaan teknis pengusutan terhadap kebenaran laporan/pengaduan penyimpangan wewenang pada unit kerja.
- c) Pengendalian dan pelaksanaan teknis operasional dalam rangka pemberdayaan pengawasan daerah.
- d) Pelaksanaan pelayanan teknis administratif dan fungsional.

Adapun visi dari Inspektorat Kota Makassar adalah “Terwujudnya penyelenggaraan pemerintahan yang bersih dan berwibawa melalui pengawasan yang

efektif dan profesional”. Untuk mewujudkan visi tersebut, maka adapun misi sebagai berikut:

- a) Menata kelembagaan dan menciptakan sistem dan prosedur pengawasan yang efektif dan efisien.
- b) Meningkatkan kualitas hasil pengawasan.
- c) Meningkatkan SDM, etika dan moralitas aparat pengawasan.
- d) Mewujudkan aparatur pengawasan yang professional, akuntabel, efektif, efisien, dan responsif.

2. Struktur Organisasi Inspektorat Kota Makassar

Susunan organisasi Inspektorat Kota Makassar berdasarkan Perda Nomor 7 Tahun 2005 yaitu sebagai berikut:

- a) Inspektur
- b) Bagian Tata Usaha, yang terdiri dari:
 1. Sub bagian administrasi umum;
 2. Sub bagian program dan perencanaan
 3. Sub bagian pelaporan dan evaluasi;
- c) Kelompok Jabatan Fungsional Auditor, terdiri atas :
 1. Kelompok Jabatan Fungsional Auditor Pengawasan Pemerintahan dan Pertanahan;
 2. Kelompok Jabatan Fungsional Auditor Pengawasan Keuangan dan Pembangunan;

Tugas dan fungsi jabatan pada kantor Inspektorat Kota Makassar berdasarkan Peraturan Daerah Nomor 7 Tahun 2005, meliputi:

1. Inspektur

Tugas dan fungsi inspektur sesuai yang tercantum dalam pasal 7 yaitu; (1) Inspektur mempunyai tugas pokok memimpin, melaksanakan, mengkoordinasikan dan memfasilitasi pengawasan penyelenggaraan pemerintahan daerah. (2) Dalam melaksanakan tugas sebagaimana dimaksud pada ayat (1), Inspektur menyelenggarakan fungsi :

- a) Penyusunan kebijaksanaan pengawasan penyelenggaraan pemerintahan daerah.
- b) pengkoordinasian perencanaan, pelaksanaan dan pelaporan kegiatan pengawasan.
- c) pengkoordinasian tindak lanjut pengawasan.
- d) penyusunan kebijakan teknis pengawasan penyelenggaraan pemerintahan daerah;
- e) pelaksanaan fasilitasi kerjasama kelembagaan.
- f) pembinaan urusan kepegawaian, penyusunan program, pengeleolaan keuangan serta pelaksanaan administrasi umum dan urusan rumah tangga inspektorat.
- g) pembinaan kelembagaan, jabatan fungsional auditor dan pengembangan sumber daya manusia.

2. Bagian Tata Usaha

Tugas dan fungsi bagian tata usaha pada Pasal 8 adalah: (1) Bagian Tata Usaha mempunyai tugas pokok memberikan pelayanan teknis administratif dan fungsional kepada semua satuan organisasi dalam lingkup Inspektorat di bawah dan bertanggung jawab langsung kepada Inspektur. (2) Dalam melaksanakan tugas sebagaimana dimaksud pada ayat (1), Bagian Tata Usaha menyelenggarakan fungsi :

- a) mengumpulkan bahan koordinasi penyusunan dan pengendalian program kerja pengawasan;
- b) menghimpun, mengirim dan menyimpan laporan hasil pemeriksaan/pengawasan aparat fungsional pengawasan; menyiapkan bahan dan data dalam rangka pembinaan teknis fungsional;
- c) menyiapkan dan menginventarisir bahan dan data dalam rangka penatausahaan proses penanganan pengaduan;
- d) melaksanakan urusan kepegawaian, keuangan, surat menyurat dan rumah tangga;
- e) melaksanakan administrasi jabatan fungsional.

3. Kelompok Jabatan Fungsional

Tugas dan fungsi Kelompok Jabatan Fungsional pada Pasal 9 yaitu: (1) Kelompok Jabatan Fungsional Auditor mempunyai tugas melaksanakan kegiatan teknis sesuai dengan bidang keahlian yang masing-masing dipimpin oleh seorang Ketua Kelompok dengan tugas pokok melaksanakan, memimpin, mengarahkan,

merencanakan dan mengkoordinasikan pelaksanaan audit/pemeriksaan serta melakukan pengkajian dan evaluasi hasil audit. (2) Dalam melaksanakan tugas sebagaimana dimaksud pada ayat (1), Ketua Kelompok Jabatan Fungsional Auditor menyelenggarakan fungsi :

- a) perumusan dan penyusunan daftar materi audit;
- b) perumusan dan penyusunan program kerja audit;
- c) perencanaan, pengkoordinasian, pelaksanaan, pengendalian dan pelaporan kegiatan audit;
- d) pelaksanaan tugas lain yang diperintahkan Inspektur.

Pasal 10 Perda Nomor 7 Tahun 2005 dinyatakan bahwa Pejabat Fungsional Auditor merupakan Pegawai Negeri Sipil yang diberi tugas, tanggung jawab, wewenang dan hak secara penuh oleh pejabat yang berwenang untuk melakukan pengawasan pemeriksaan pada instansi pemerintah dan masyarakat umum. Kemudian, pada Pasal 11 ayat (1) ditegaskan bahwa pengangkatan Pejabat Fungsional Auditor ditetapkan dengan Keputusan Walikota sesuai ketentuan peraturan perundang-undangan yang berlaku dan Pasal (2) ditetapkan bahwa penempatan Pejabat Fungsional Auditor ke dalam Kelompok Jabatan Fungsional Auditor ditetapkan dengan Keputusan Inspektur.

B. Hasil Penelitian

1. Karakteristik Responden

Kuisisioner yang dibagikan berjumlah 35 dengan pembagian sebagai berikut:

Tabel 4.1 Data Distribusi Kuisisioner

No.	Keterangan	Jumlah Kuisisioner	Persentase
1	Kuisisioner yang Disebarkan	35	100%
12	Kuisisioner yang Kembali	30	85,71%
3	Kuisisioner yang Tidak Kembali	5	14,29%
4	Kuisisioner yang Cacat	-	-

Sumber: Data Olahan Peneliti (2020)

Berdasarkan tabel 4.1 di atas, maka jumlah kuisisioner yang dapat diolah adalah sebesar 30 atau sebesar 85,71% dari jumlah kuisisioner yang disebar yakni sebanyak 35 (n sampel = 35). Tabel 4.1 menunjukkan bahwa kuisisioner yang disebar berjumlah 35 butir dan kuisisioner yang kembali 30 dan dapat diolah adalah sebanyak 30 butir atau pada tingkat pengembalian dapat diperoleh adalah 85,71% dari total yang disebar. Sedangkan kuisisioner yang tidak kembali adalah 5 butir atau tingkat yang diperoleh sebesar 14,29% %. Dari kuisisioner yang tidak kembali sebesar 5 butir disebabkan karena kesibukan dari beberapa auditor di inspektorat. Sedangkan tidak terdapat kuisisioner yang cacat.

2. Uji Hipotesis

- a. Uji Regresi Berganda untuk H1, H2, dan H3

Tabel 4.12 Uji Koefisien Determinasi R²

Model Summary				
Model	R	R Square	Adjusted R Square	Std. Error of the Estimate
1	,896 ^a	,802	,780	,93359

a. Predictors: (Constant), Professional Ethical Sensitivity, Organizational Citizenship Behaviour, Self Efficacy

Hasil uji koefisien determinasi pada tabel 4.12 hal ini menunjukkan nilai *R Square* dari model regresi digunakan untuk mengetahui seberapa besar kemampuan variabel bebas (independen) dalam menjelaskan variabel terikat (dependen). Dari tabel diatas menunjukkan bahwa nilai *R Square* sebesar 0,802. Hal tersebut menunjukkan bahwa 80,2% menyatakan bahwa kualitas audit dipengaruhi oleh variabel *organizational citizenship behavior*, *self efficacy*, dan *professional ethical sensitivity*. Adapun sisanya yakni sebesar 19,8% dipengaruhi variabel lain diluar penelitian ini.

b. Uji F-Simultan

Tabel 4.13 Uji F-SimultanANOVA^a

Model	Sum of Squares	Df	Mean Square	F	Sig.
1 Regression	92,005	3	30,668	35,187	,000 ^b
Residual	22,661	26	,872		
Total	114,667	29			

a. Dependent Variable: Kinerja Auditor

b. Predictors: (Constant), Professional Ethical Sensitivity, Organizational Citizenship Behaviour, Self Efficacy

Berdasarkan tabel 4.13 di atas dapat disimpulkan bahwa dalam pengujian regresi berganda menunjukkan hasil F hitung yakni sebesar 35,187 dengan tingkat signifikansi 0,000 yang lebih kecil dari 0,05, di mana nilai F hitung (35,287) lebih besar dari nilai F tabelnya sebesar 2.975153964 yang diperoleh dari $df_1=4-1=3$ dan $df_2=30-4=26$. Jadi variabel *organizational citizenship behavior*, *self efficacy*, dan *professional ethical sensitivity* berpengaruh secara simultan terhadap kinerja auditor.

c. Uji t-Parsial untuk H1, H2, dan H3

Tabel 4.14 Uji t-ParsialCoefficients^a

Model	Unstandardized Coefficients		Standardized Coefficients	t	Sig.
	B	Std. Error	Beta		
1 (Constant)	-,618	2,768		-,223	,825
Organizational Citizenship Behaviour	,357	,105	,369	3,398	,002
Self Efficacy	,413	,150	,350	2,756	,011
Professional Ethical Sensitivity	,307	,128	,332	2,388	,025

a. Dependent Variable: Kinerja Auditor

Berdasarkan tabel 4.14 dapat dianalisis model estimasi sebagai berikut:

$$Y = -0,618 + 0,357X1 + 0,413X2 + 0,307X3 + e$$

Keterangan:

- Y = Kinerja Auditor
 X1 = *Organizational Citizenship Behavior*
 X2 = *Self Efficacy*
 X3 = *Professional Ethical Sensitivity*
 a = Konstanta
 e = Standar error

Persamaan di atas dapat dijelaskan sebagai berikut:

- 1) Nilai konstan sebesar -0,618 mengindikasikan bahwa variabel independen (*organizational citizenship behavior*, *self efficacy*, dan *professional ethical sensitivity*) adalah 0 maka kinerja auditor menjadi sebesar -0,618.
- 2) Koefisien regresi variabel *organizational citizenship behavior* (X1) yakni sebesar 0,357 mengindikasikan bahwa setiap kenaikan variabel *organizational citizenship behavior* maka akan meningkatkan kinerja auditor sebesar 35,7%.
- 3) Koefisien regresi variabel *self efficacy* (X2) sebesar 0,413 mengindikasikan bahwa setiap kenaikan variabel *self efficacy* maka akan meningkatkan kinerja auditor sebesar 41,3%.
- 4) Koefisien regresi variabel *professional ethical sensitivity* (X3) sebesar 0,307 mengindikasikan bahwa setiap kenaikan variabel *professional ethical sensitivity* maka akan meningkatkan kinerja manajerial sebesar 30,7%.

Hipotesis yang diajukan akan diinterpretasikan berdasarkan hasil uji T atau uji parsial di atas, dengan nilai t tabel yang memiliki sig. $\alpha = 0,05$ dan $df = 30 - 4 = 26$ sebesar 2.055529439. Hasil interpretasi dijabarkan sebagai berikut:

a. *organizational citizenship behavior* berpengaruh positif dan signifikan terhadap kinerja auditor (H1)

Berdasarkan pada tabel 4.14 dapat dilihat bahwa variabel *organizational citizenship behavior* memiliki nilai t hitung sebesar 3,398 lebih besar dari t tabel 2.055529439 ($3,398 > 2.055529439$) dengan probabilitas tingkat signifikan 0,002 lebih kecil dari tingkat signifikan yaitu 0,05 maka H1 diterima. Hal ini berarti *organizational citizenship behavior* berpengaruh positif dan signifikan terhadap kinerja auditor.

b. *Self efficacy* berpengaruh positif dan signifikan terhadap kinerja auditor (H2)

Berdasarkan pada tabel 4.14 dapat dilihat bahwa variabel kejelasan sasaran anggaran memiliki nilai t hitung sebesar 2,756 lebih besar dari t tabel 2.055529439 ($2,756 > 2.055529439$) dengan probabilitas tingkat signifikan 0,011 lebih kecil dari tingkat signifikan yaitu 0,05 maka H2 diterima. Hal ini berarti *self efficacy* berpengaruh positif dan signifikan terhadap kinerja auditor

c. *Professional ethical sensitivity* berpengaruh negatif dan signifikan terhadap kinerja auditor (H3)

Berdasarkan pada tabel 4.14 dapat dilihat bahwa variabel *professional ethical sensitivity* memiliki nilai t hitung sebesar 2,388 lebih besar dari t tabel 2.055529439

(2,014 > 2.055529439) dengan probabilitas tingkat signifikan 0,025 lebih besar dari tingkat signifikan yaitu 0,05 maka H3 diterima. Hal ini berarti *professional ethical sensitivity* berpengaruh positif dan signifikan terhadap kinerja auditor.

d. Hasil Uji Regresi Moderasi dengan Pendekatan Uji Interaksi atau *Moderrated Regression Analysis* (MRA) terhadap Hipotesis Penelitian H4, H5, dan H6

Tabel 4.15 Uji Koefisien Detterminasi

Model Summary				
Model	R	R Square	Adjusted R Square	Std. Error of the Estimate
1	,958 ^a	,917	,891	,65748

a. Predictors: (Constant), X3_M, Organizational Citizenship Behaviour, Self Efficacy, Employee Engagement, Professional Ethical Sensitivity, X1_M, X2_M

Hasil uji koefisien determinasi padaa tabel 4.15 menunjukkan nilai *R square* dari model regresi moderasi digunakan untuk mengetahui seberapa besar kemampuan variabel moderasi menjelaskan variabel bebas (independen) dan variabel terika (dependen) atau seberapa besar pengaruh variabel independen terhadap variabel dependen yang didukung variabel moderasi. Dari tabel 4.15 diatas nilai *R square* sebeesar 0,917 atau 91,7%. Hal ini berarti bahwa 91,7% kinerja auditor dijelaskan *organizational citizenship behavior, self efficacy, professional ethical sensitivity, dan employee engangement*, Sedangkan 8,3% dipengaruhi oleh variabel lain diluar penelitian ini.

e. Uji F-simultan untuk H4, H5, dan H6

Tabel 4.16 Uji F-Simultan untuk H4, H5, dan H6

ANOVA^a

Model	Sum of Squares	Df	Mean Square	F	Sig.
1 Regression	105,156	7	15,022	34,751	,000 ^b
Residual	9,510	22	,432		
Total	114,667	29			

a. Dependent Variable: Kinerja Auditor

b. Predictors: (Constant), X3_M, Organizational Citizenship Behaviour, Self Efficacy, Employee Engagement, Professional Ethical Sensitivity, X1_M, X2_M

Hasil uji F pada tabel 4.16 menunjukkan bahwa nilai F hitung sebesar 34,751 dengan probabilitas tingkat kesalahan lebih kecil dari tingkat signifikan yang diharapkan yaitu $0,000 < 0,05$. Hal ini berarti bahwa *organizational citizenship behavior, self efficacy, professional ethical sensitivity, dan employee engagement* secara simultan mempengaruhi kinerja auditor.

f. Uji Regresi Moderasi tanpa Interaksi

1. Regresi variabel *organizational citizenship behavior* dan *employee engagement* yang diduga sebagai variabel moderasi terhadap kinerja auditor sebagai berikut:

Tabel 4.17 Uji Regresi tanpa Interaksi X1-M terhadap Kinerja Y

Coefficients^a

Model	Unstandardized Coefficients		Standardized Coefficients	T	Sig.
	B	Std. Error	Beta		
	(Constant)	4,548	3,751		
1 Organizational Citizenship Behaviour	,639	,136	,660	4,694	,000
Employee Engagement	,149	,123	,170	1,212	,236

a. Dependent Variable: Kinerja Auditor

2. Regresi variabel *self efficacy* dan *employee engagement* yang diduga sebagai variabel moderasi terhadap kinerja auditor sebagai berikut:

Tabel 4.18 Uji Regresi tanpa Interaksi X2-M terhadap Kinerja Y

Coefficients^a

Model	Unstandardized Coefficients		Standardized Coefficients	T	Sig.
	B	Std. Error	Beta		
	(Constant)	3,188	3,748		
1 Self Efficacy	,918	,183	,777	5,015	,000
Employee Engagement	-,020	,136	-,022	-,145	,886

a. Dependent Variable: Kinerja Auditor

1. Regresi variabel *professional ethical sensitivity* dan *employee engagement* yang diduga sebagai variabel moderasi terhadap kinerja auditor sebagai berikut:

Tabel 4.19 Uji Regresi tanpa Interaksi X3-M terhadap Kinerja Y

Coefficients^a

Model	Unstandardized Coefficients		Standardized Coefficients	t	Sig.
	B	Std. Error	Beta		
(Constant)	7,801	3,016		2,587	,015
1 Professional Ethical Sensitivity	,710	,120	,769	5,928	,000
Employee Engagement	,064	,114	,073	,565	,577

a. Dependent Variable: Kinerja Auditor

g. Hasil Uji Regresi dengan Interaksi (Uji t)

Tabel 4.20 Uji Regresi dengan Interaksi (Uji t)

Coefficients^a

Model	Unstandardized Coefficients		Standardized Coefficients	t	Sig.
	B	Std. Error	Beta		
(Constant)	123,046	28,809		4,271	,000
Organizational Citizenship Behaviour	-3,389	,982	-3,499	-3,451	,002
Self Efficacy	2,341	1,665	1,980	1,406	,174
1 Professional Ethical Sensitivity	-2,957	1,299	-3,198	-2,276	,033
Employee Engagement	-4,455	1,009	-5,086	-4,413	,000
X1_M	,143	,037	7,003	3,851	,001
X2_M	-,066	,058	-3,067	-1,131	,270
X3_M	,103	,044	5,078	2,366	,027

a. Dependent Variable: Kinerja Auditor

Interpretasi dan pembahasan atas hipotesis penelitian H4, H5, dan H6 yang diajukan dapat dilihat sebagai berikut:

1. Interpretasi untuk H4

Hasil regresi tanpa interaksi pada tabel 4.20 menunjukkan etika auditor merupakan variabel moderasi karena diperoleh tingkat signifikansi b_2 sebesar $0,000 < 0,05$ dan b_3 sebesar $0,001 < 0,05$, dengan hasil tersebut dapat disimpulkan bahwa *employee engagement* mampu memoderasi *organizational citizenship behavior* terhadap kinerja auditor. *Employee engagement* merupakan variabel *quasi* moderasi karena b_2 signifikan dan b_3 signifikan. Variabel *quasi* moderasi merupakan moderasi semu yang memoderasi hubungan antara variabel independen dengan variabel dependen yang juga sekaligus menjadi variabel independen. Merujuk pada penjelasan tersebut, dapat dikatakan bahwa kadangkala *employee engagement* mampu memoderasi hubungan variabel *organizational citizenship behavior* terhadap kinerja auditor, namun disisi lain *employee engagement* juga kadang hanya berperan sebagai variabel independen.

Berdasarkan hasil regresi uji MRA pada tabel 4.20 menunjukkan bahwa Nilai koefisien regresi interaksi antara *employee engagement* *organizational citizenship behavior* 0,143 dapat diartikan bahwa adanya interaksi antara *employee engagement* dengan *organizational citizenship behavior*, maka kinerja auditor akan mengalami peningkatan sebesar 0,143 dengan tingkat signifikansi 0,001 yang lebih kecil dari 0,05 sehingga jika variabel *employee engagement* menjadi variabel moderasi, maka

ia akan mampu memperkuat hubungan *organizational citizenship behavior* terhadap kinerja auditor. Jadi hipotesis keempat (H4) dalam penelitian ini yaitu *employee engagement* mampu memoderasi hubungan *organizational citizenship behavior* terhadap kinerja auditor terbukti atau diterima.

2. Interpretasi untuk H5

Hasil regresi tanpa interaksi pada tabel 4.20 menunjukkan etika auditor merupakan variabel moderasi karena diperoleh tingkat signifikansi b_2 sebesar $0,000 < 0,05$ dan b_3 sebesar $0,270 > 0,05$, dengan hasil tersebut dapat disimpulkan bahwa etika auditor mampu memoderasi kompetensi terhadap kualitas audit. Dalam hubungan ini, *Employee engagement* merupakan variabel *predictor* moderasi karena b_2 signifikan dan b_3 tidak signifikan sehingga *employee engagement* belum atau tidak bisa dikatakan mampu memoderasi hubungan variabel *self efficacy* terhadap kinerja auditor sebab hanya berperan sebagai variabel *predictor* yang mesti diuji kembali.

Berdasarkan hasil regresi uji MRA pada tabel 4.20 menunjukkan bahwa nilai koefisien regresi interaksi antara etika auditor dengan kompetensi sebesar $-0,066$ dapat diartikan bahwa adanya interaksi antara *employee engagement* dengan *self efficacy*, maka kinerja auditor akan mengalami penurunan sebesar $0,066$ dengan tingkat signifikansi $0,270$ yang lebih besar dari $0,05$ sehingga variabel *employee engagement* merupakan variabel moderasi yang melemahkan hubungan *self efficacy* terhadap kinerja auditor. Jadi hipotesis kelima (H5) dalam penelitian ini yaitu

employee engagement mampu menguatkan hubungan *self efficacy* terhadap kinerja auditor. Dengan demikian hipotesis kelima tidak terbukti atau ditolak.

3. Interpretasi untuk H6

Hasil regresi tanpa interaksi pada tabel 4.20 diperoleh tingkat signifikansi b_2 sebesar $0,000 < 0,05$ dan b_3 sebesar $0,027 < 0,05$, dengan hasil tersebut dapat disimpulkan bahwa *employee engagement* mampu memoderasi *professional ethical sensitivity* terhadap kinerja auditor. *Employee Engagement* merupakan variabel *quasi* moderasi karena b_2 signifikan dan b_3 signifikan. Variabel *quasi* moderasi merupakan moderasi semu yang memoderasi hubungan antara variabel independen dengan variabel dependen yang juga sekaligus menjadi variabel independen. Merujuk pada penjelasan tersebut, dapat dikatakan bahwa kadangkala *employee engagement* mampu memoderasi hubungan variabel *professional ethical sensitivity* terhadap kinerja auditor, namun disisi lain *employee engagement* juga kadang hanya berperan sebagai variabel independen.

Berdasarkan hasil regresi uji MRA pada tabel 4.20 menunjukkan bahwa nilai koefisien regresi interaksi antara *employee engagement* dengan *professional ethical sensitivity* sebesar 0,103 dapat diartikan bahwa adanya interaksi antara *employee engagement* dengan *professional ethical sensitivity*, maka kinerja auditor akan mengalami peningkatan sebesar 0,047 dengan tingkat signifikansi 0,027 yang lebih kecil dari 0,05 05 sehingga jika variabel *employee engagement* menjadi variabel

moderasi, maka ia akan mampu memperkuat hubungan *professional ethical sensitivity* terhadap kinerja auditor. Jadi hipotesis keenam (H6) terbukti atau diterima.

3. Analisis Deskriptif

a. Analisis Deskriptif Variabel

Deskriptif variabel dari 30 responden dapat dilihat pada tabel 4.2 berikut:

Tabel 4.2 Deskriptif Variabel

Descriptive Statistics					
	N	Minimum	Maximum	Mean	Std. Deviation
Organizational Citizenship Behaviour	30	21,00	30,00	24,8333	2,05247
Self Efficacy	30	21,00	30,00	24,0000	1,68154
Professional Ethical Sensitivity	30	17,00	25,00	21,1667	2,15092
Kinerja Auditor	30	21,00	30,00	24,6667	1,98847
Employee Engagement	30	25,00	34,00	28,4667	2,27025
Valid N (listwise)	30				

Berdasarkan tabel 4.2 hasil analisis dengan menggunakan statistik deskriptif terhadap *organizational citizenship behavior* menunjukkan nilai minimum 21,00, nilai maximum 30,00 dan rata-ratanya yaitu senilai 24,8333 dengan standar deviasi sebesar 2,05247. Hasil analisis menggunakan statistik deskriptif variabel *self efficacy* dengan nilai minimum yaitu sebesar 21,00, Maximum 30,00 dan nilai Mean (rata-rata) yaitu sebesar 24,0000 dengan standar deviasi sebesar 1,68154. Variabel *professional ethical sensitivity* menunjukkan nilai minimum sebesar 17,00, maximum sebesar 25,00 dan nilai mean (rata-rata) yakni sebesar 21,1667, dengan standar deviasi yaitu sebesar 2,15092. Variabel kinerja auditor menunjukkan nilai minimum yaitu sebesar 21,00, nilai maximum sebesar 30,00 dan mean (rata-rata) sebesar 24,6667 dengan standar deviasi sebesar 1,98847. Variabel *employee engagement* menunjukkan nilai

minimum yaitu sebesar 25,00, nilai maximum sebesar 34,00 dan mean (rata-rata) sebesar 28,4667 dengan standar deviasi sebesar 2,27025.

Dilihat dari tabel diatas dapat disimpulkan nilai tertinggi rata-rata berada pada variabel *employee engagement* yakni 28,4667 dan nilai terendah terdapat pada variabel *professional ethical sensitivity* yakni 21,1667. Untuk standar deviasi tertinggi pada variabel *employee engagement* yakni 2,27025.

b. Analisis Deskriptif Pernyataan

Variabel-variabel yang diteliti dalam penelitian ini adalah *organizational citizenship behavior*, *self efficacy*, *professional ethical sensitivity*, kinerja auditor, dan *employee engagement*.

1. Analisis Deskriptif Pernyataan Variabel X1 (*Organizational Citizenship Behavior*)

Analisis deskriptif atas variabel *organizational citizenship behavior* ini terdiri dari 6 item pernyataan kemudian akan dilakukan dari hasil pernyataan responden. Adapun nilai rata-rata pernyataan responden dapat dilihat hasilnya di tabel dibawah ini:

Tabel 4.3 Statistik Deskriptif Pernyataan Variabel X1

Jawaban Responden	ST S	T S	R R	S	SS 5	Total	Rata-rata
Bobot	1	2	3	4	5		
X1.1			1	20	9	128	4,26667
X1.2			1	23	6	125	3,57142
X1.3				18	12	132	4,40000
X1.4			4	22	4	120	4,00000
X1.5				26	4	124	4,13333
X1.6			7	20	3	116	3,86667
Rata-rata Keseluruhan							3,30635

Berdasarkan tabel 4.3 dapat diketahui bahwa 30 responden yang diteliti. Secara umum persepsi responden terhadap item-item pernyataan pada karakteristik auditor berada pada skor 2,30635 hal ini berarti bahwa rata-rata responden menjawab setuju pada variabel *organizational citizenship behavior*. Pada variabel *organizational citizenship behavior* terlihat bahwa nilai indeks tertinggi 4,26667 berada pada item pernyataan pertama. Adapun responden dalam penelitian ini adalah seluruh auditor yang bekerja pada kantor inspektorat kota makassar. Sebagian besar berpendapat bahwa *organizational citizenship behavior* adalah suatu hal yang cukup penting dalam meningkatkan kinerja auditor.

2. Analisis Deskriptif Pernyataan Variabel X2 (*Self Efficacy*)

Analisis deskriptif atas variabel *self efficacy* ini terdiri dari 6 item pernyataan kemudian akan dilakukan dari hasil pernyataan responden. Adapun nilai rata-rata

pernyataan responden dapat dilihat hasilnya di tabel dibawah ini:

Tabel 4.4 Statistik Deskriptif Pernyataan Variabel X2

Jawaban Responden	STS	TS	RR	S	SS	Total	Rata-rata
Bobot	1	2	3	4	5		
X2.1			5	24	1	116	3,86667
X2.2			2	27	1	128	4,26667
X2.3			1	26	3	122	4,06667
X2.4				25	5	125	4,16667
X2.5			2	25	3	121	4,03333
X2.6			3	26	1	118	3,93333
Rata-rata Keseluruhan							4,05555

Berdasarkan tabel 4.4 dapat diketahui bahwa 30 responden yang diteliti. Secara umum persepsi responden terhadap item-item pernyataan pada *self efficacy* berada pada skor 4,05555, hal ini berarti bahwa rata-rata responden menjawab setuju pada variabel *self efficacy*. Pada variabel *self efficacy* terlihat bahwa nilai indeks tertinggi 4,26667 berada pada item pernyataan kedua. Adapun responden dalam penelitian ini adalah seluruh auditor yang bekerja pada kantor inspektorat kota makassar. Sebagian besar berpendapat bahwa *self efficacy* adalah suatu hal yang cukup penting dalam meningkatkan kinerja auditor.

3. Analisis Deskriptif Pernyataan Variabel X3 (*Professional Ethical Sensitivity*)

Analisis deskriptif atas variabel *Professional Ethical Sensitivity* ini terdiri dari 5 item pernyataan kemudian akan dilakukan dari hasil pernyataan responden. Adapun

nilai rata-rata pernyataan responden dapat dilihat hasilnya di tabel dibawah ini:

Tabel 4.5 Statistik Deskriptif Pernyataan Variabel X3

Jawaban Responden	STS	TS	RR	S	SS	Total	Rata-rata
Bobot	1	2	3	4	5		
X3.1			1	20	9	128	4,26667
X3.2			1	22	7	154	5,13333
X3.3			2	21	7	125	4,16667
X3.4				22	8	128	4,26667
X3.5			2	20	8	131	4,36667
Rata-rata Keseluruhan							4,44000

Berdasarkan tabel 4.5 dapat diketahui bahwa 30 responden yang diteliti. Secara umum persepsi responden terhadap item-item pernyataan pada *professional ethical sensitivity* berada pada skor 4,44000, hal ini berarti bahwa rata-rata responden menjawab setuju pada variabel *professional ethical sensitivity*. Pada variabel *professional ethical sensitivity* terlihat bahwa nilai indeks tertinggi 5,13333 berada pada item pernyataan kedua. Adapun responden dalam penelitian ini adalah seluruh auditor yang bekerja pada kantor inspektorat kota makassar. Sebagian besar berpendapat bahwa *professional ethical sensitivity* adalah suatu hal yang cukup penting dalam meningkatkan kinerja auditor.

4. Analisis Deskriptif Pernyataan Variabel Y (Kinerja Auditor)

Analisis deskriptif atas variabel kinerja auditor ini terdiri dari 5 item pernyataan kemudian akan dilakukan dari hasil pernyataan responden. Adapun nilai rata-rata pernyataan responden dapat dilihat hasilnya di tabel dibawah ini:

Tabel 4.5 Statistik Deskriptif Pernyataan Variabel Y

Jawaban Responden	STS	TS	RR	S	SS	Total	Rata-rata
Bobot	1	2	3	4	5		
Y1				24	6	126	4,20000
Y2				22	8	128	4,26667
Y3				26	4	116	3,86667
Y4				26	4	116	3,86667
Y5			2	25	3	121	4,03333
Y6	1		2	25	2	117	3,90000
Rata-rata Keseluruhan							4,02222

Berdasarkan tabel 4.5 dapat diketahui bahwa 30 responden yang diteliti. Secara umum persepsi responden terhadap item-item pernyataan pada kinerja auditor berada pada skor 4,02222 hal ini berarti bahwa rata-rata responden menjawab setuju pada variabel kinerja auditor. Pada variabel kinerja auditor terlihat bahwa nilai indeks tertinggi 4,26667 berada pada item pernyataan kedua. Adapun responden dalam penelitian ini adalah seluruh auditor yang bekerja pada kantor inspektorat kota makassar. Sebagian besar berpendapat bahwa kinerja auditor adalah hal yang penting dalam meningkatkan kualitas inspektorat itu sendiri.

5. Analisis Deskriptif Pernyataan Variabel M (*Employee Engagement*)

Analisis deskriptif atas variabel *Employee Engagement* ini terdiri dari 7 item pernyataan kemudian akan dilakukan dari hasil pernyataan responden. Adapun nilai rata-rata pernyataan responden dapat dilihat hasilnya di tabel dibawah ini:

Tabel 4.6 Statistik Deskriptif Pernyataan Variabel M

Jawaban Responden	STS	TS	RR	S	SS	Total	Rata-rata
Bobot	1	2	3	4	5		
M1				27	3	123	4,10000
M2			2	28		118	3,93333
M3			3	21	6	103	3,43333
M4			4	24	2	118	3,93333
M5				25	5	125	4,16667
M6			3	22	5	122	4,06667
M7			1	23	6	125	4,16667
Rata-rata Keseluruhan							3,97143

Berdasarkan tabel 4.6 dapat diketahui bahwa 30 responden yang diteliti. Secara umum persepsi responden terhadap item-item pernyataan pada *Employee Engagement* berada pada skor 3,97143 hal ini berarti bahwa rata-rata responden menjawab setuju pada variabel *Employee Engagement*. Pada variabel *Employee Engagement* terlihat bahwa nilai indeks tertinggi 4,16667 berada pada item pernyataan kelima dan ketujuh. Adapun responden dalam penelitian ini adalah seluruh auditor yang bekerja pada kantor inspektorat kota makassar. Sebagian besar berpendapat bahwa *Employee Engagement* adalah hal yang penting dalam meningkatkan kinerja auditor inspektorat itu sendiri.

4. Uji Kualitas Data

a. Uji Validitas

Uji validitas data merupakan prosedur untuk memastikan apakah kuesioner yang akan dipakai untuk mengatur variabel penelitian valid dan tidak. Kuesioner dapat dikatakan valid apabila pernyataan pada kuesioner mampu untuk

mengungkapkan sesuatu yang diukur oleh kuesioner tersebut. Untuk mengetahui item pernyataan mempunyai r hitung lebih besar dari r tabel maka dikatakan valid. Dalam penelitian ini terdapat jumlah sampel (n) adalah sebanyak 30 responden dan besarnya df dapat di hitung $30-4= 26$ dengan $df =26$ dan $\alpha= 0.05$ maka r tabel adalah 0,3739 . Jadi dapat disimpulkan item pernyataan yang valid mempunyai r hitung lebih besar dari 0,3739. Adapun hasil uji validitas data dalam penelitian ini dapat dilihat tabel dibawah ini:

Tabel 4.7 Hasil Uji Validitas

Variabel	Item	R Hitung	R Tabel	Keterangan
	X1.1	0,814	0,3739	Valid
	X1.2	0,600	0,3739	Valid
<i>Organizational Citizenship Behavior</i>	X1.3	0,638	0,3739	Valid
	X1.4	0,380	0,3739	Valid
	X1.5	0,562	0,3739	Valid
	X1.6	0,480	0,3739	Valid
	X2.1	0,464	0,3739	Valid
	X2.2	0,610	0,3739	Valid
<i>Self Efficacy</i>	X2.3	0,664	0,3739	Valid
	X2.4	0,601	0,3739	Valid
	X2.5	0,623	0,3739	Valid

	X2.6	0,513	0,3739	Valid
	X3.1	0,738	0,3739	Valid
	X3.2	0,650	0,3739	Valid
<i>Professional</i>	X3.3	0,806	0,3739	Valid
<i>Ethical Sensitivity</i>	X3.4	0,569	0,3739	Valid
	X3.5	0,529	0,3739	Valid
	Y1	0,829	0,3739	Valid
	Y2	0,650	0,3739	Valid
Kinerja Auditor	Y3	0,784	0,3739	Valid
	Y4	0,650	0,3739	Valid
	Y5	0,450	0,3739	Valid
	Y6	0,650	0,3739	Valid
	M1	0,640	0,3739	Valid
	M2	0,546	0,3739	Valid
<i>Employee</i>	M3	0,557	0,3739	Valid
<i>Engangement</i>	M4	0,553	0,3739	Valid
	M5	0,447	0,3739	Valid
	M6	0,391	0,3739	Valid
	M7	0,751	0,3739	Valid

Sumber: *Data Olahan Peneliti (2020)*

Dari tabel 4.7 diatas menunjukkan seluruh item pernyataan memiliki nilai koefisien korelasi positif dan lebih besar r tabel hal ini berarti bahwa data yang diperoleh telah valid dan dapat dilakukan pengujian data lebih lanjut.

b. Uji Reliabilitas

Uji realibilitas dipakai buat mengukur suatu kuesioner yang merupakan indikator dari variabel. Suatu kuesioner dikatakan handal apabila jawaban responden mengenai pernyataan yang diberikan adalah konsisten dari waktu ke waktu. Uji reliabilitas dapat dilakukan dengan menggubakan metode *Alpha Cronbach* dimana instrumen bisa dikatakan reliabel apabila memiliki nilai koefisien sebesar 0,60 atau lebih. Hasil pengujian reliabilitas data dapat dilihat dari tabel dibawah ini:

Tabel 4.8 Hasil Uji Reliabilitas

No.	Variabel	Cronbach Alpha	Keterangan
1	<i>Organizational Citizenship Behavior</i>	0,786	Reliable
2	<i>Self Efficacy</i>	0,818	Reliable
3	<i>Professional Ethical Sensitivity</i>	0,908	Reliable
4	Kinerja Auditor	0,831	Reliable
5	<i>Employee Engangement</i>	0,875	Reliable

Sumber: Data Olahan Peneliti (2020)

Tabel 4.7 menunjukkan nilai *Cronbach' Alpha* dari semua variabel $> 0,60$, sehingga dapat dikatakan bahwa instrumen dari kuesioner yang digunakan untuk penjelasan variabel *Organizational Citizenship Behavior*, *Self Efficacy*, *Professional Ethical Sensitivity*, Kinerja Auditor, dan *Employee Engagement* yaitu dinyatakan handal atau dapat dipercaya sebagai alat ukur variabel.

5. Uji Asumsi Klasik

Sebelum menggunakan teknik analisis Regresi Linear Berganda untuk uji hipotesis, maka terlebih dahulu dilaksanakan uji asumsi klasik. Uji asumsi klasik dilakukan untuk melihat apakah asumsi-asumsi yang dilakukan dalam analisis Regresi Linear terpenuhi, uji asumsi klasik dalam penelitian ini menguji normalitas data secara statistik, uji multikolinearitas, uji heteroskedastisitas, dan uji autokorelasi.

a. Uji Normalitas

Uji normalitas dilakukan untuk melihat apakah nilai residual terdistribusi secara normal atau tidak maka uji statistik yang dilakukan yaitu pengujian *one sample kolmogorov-Smirnov* lebih besar dari 0,05. Hasil pengujian normalitas yang dilakukan menunjukkan bahwa berdistribusi normal. Hal ini ditunjukkan dengan nilai signifikan Asymp. Sig. (2-tailed) $0,132 > 0,05$.

Tabel 4.9
One-Sample Kolmogorov-Smirnov Test

		Unstandardized Residual
N		30
Normal Parameters ^{a,b}	Mean	0E-7
	Std. Deviation	,86217644
	Absolute	,213
Most Extreme Differences	Positive	,201
	Negative	-,213
Kolmogorov-Smirnov Z		1,166
Asymp. Sig. (2-tailed)		,132

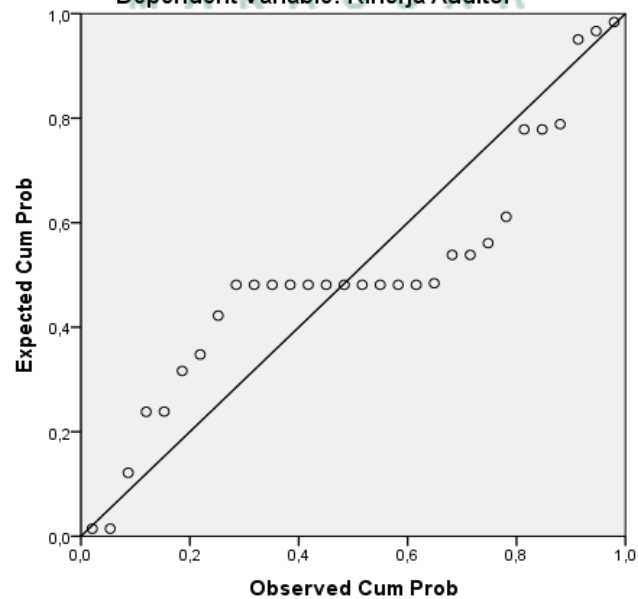
a. Test distribution is Normal.

b. Calculated from data.

Pengujian normalitas data juga dilakukan dengan menggunakan grafik

normalitas *P-Plot* berikut ini:

Gambar 4.2
Normal P-P Plot of Regression Standardized Residual
 Dependent Variable: Kinerja Auditor



Pada gambar 4.2 penyebaran titik-titik tersebut mengikuti arah garis diagonal. Hal ini berarti bahwa model-model regresi dalam penelitian ini memenuhi asumsi normalitas berdasarkan analisis grafik normal *P-Plot*.

b. Uji Multikolinearitas

Uji Multikolinearitas bertujuan untuk menguji apakah model regresi ditemukan adanya korelasi antara variabel bebas (Independen). Model regresi yang baik seharusnya tidak terjadi korelasi di antara variabel independen. Pengujian Multikolinearitas dapat dilihat dari *tolerance value* dan *variance inflation factor (VIF)* sebagai berikut:

2. Jika nilai tolerance > 0.10 dan $VIF < 10$, maka dapat diartikan bahwa tidak terdapat Multikolinearitas pada penelitian tersebut
3. Jika nilai tolerance $< 0,10$ dan $VIF > 10$, maka dapat diartikan bahwa terdapat Multikolinearitas pada penelitian tersebut

Tabel 4.10

Coefficients^a

Model	Collinearity Statistics		
	Tolerance	VIF	
1	Organizational Citizenship Behaviour	,628	1,591
	Self Efficacy	,394	2,538
	Professional Ethical Sensitivity	,393	2,542
	Employee Engagement	,623	1,605

a. Dependent Variable: Kinerja Auditor

Berdasarkan hasil pengujian tabel 4. diatas, nilai VIF untuk semua variabel memiliki nilai lebih kecil dari 10 dan nilai Tolerance semua memiliki nilai lebih besar

dari 0,1. Hal ini membuktikan bahwa dalam penelitian ini tidak terjadi multikolinearitas.

c. Uji Autokorelasi

Bertujuan untuk menguji apakah dalam suatu model regresi ada korelasi antara kesalahan pengganggu pada periode t dengan kesalahan pada periode $t - 1$. Uji Durbin Watson ini hanya digunakan untuk autokorelasi tingkat 1 (*first order autocorrelation*) dan mensyaratkan adanya *intercept* (konstanta) dalam model regresi dan tidak ada variabel lagi diantara variabel independen. Hipotesis yang akan diuji adalah : $H_0 =$ tidak ada autokorelasi ($r = 0$), dan $H_a =$ ada korelasi ($r \neq 0$) (Ghozali, 2006).

Tabel 4.11 Uji Autokorelasi
Runs Test

	Unstandardized Residual
Test Value ^a	-,04413
Cases < Test Value	8
Cases >= Test Value	22
Total Cases	30
Number of Runs	11
Z	-,592
Asymp. Sig. (2-tailed)	,554

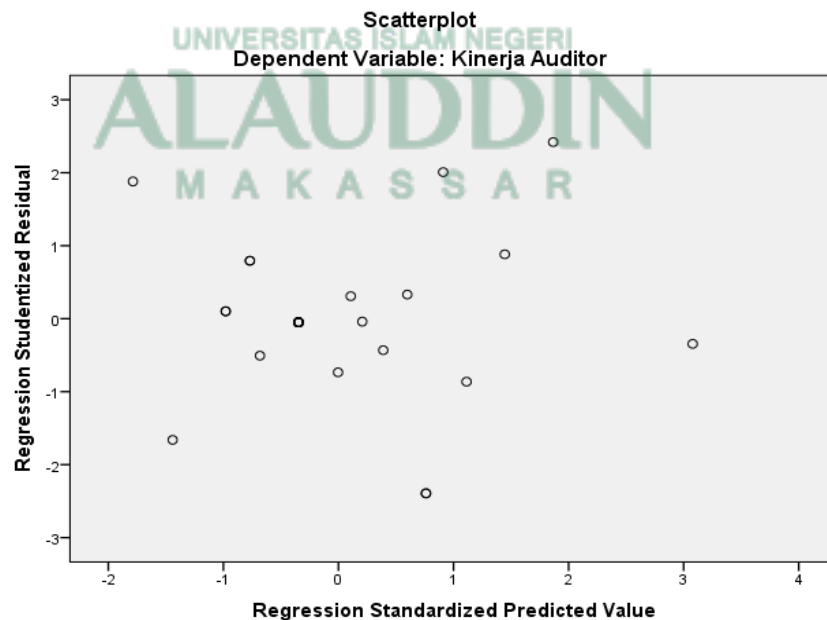
a. Median

Berdasarkan tabel diatas dapat dilihat runs test yan ditunjukkan oleh nilai Asymp.Sig. (2-tailed) sebesar $0,554 > 0,05$. Jadi dapat disimpulkan bahwa penelitian ini terbebas dari gejala autokorelasi.

d. Uji Heterokedastisitas

Uji Heteroskedastisitas bertujuan menguji apakah dalam model regresi terjadi ketidaksamaan variance dan residual dari residual satu pengamatan ke pengamatan yang lain. Untuk mendeteksi adanya Heteroskedastisitas dapat dilakukan dengan menggunakan *Scatter Plot*. Apabila tidak terdapat pola yang teratur, maka model regresi tersebut bebas dari masalah heteroskedastisitas. Hasil pengujian heteroskedastisitas dengan metode *Scatter Plot* sebagai berikut.

Gambar 4.3 Uji Heterokedastisitas



Hasil uji heteroskedastisitas dari gambar 4.3 menunjukkan bahwa grafik Scatter Plot antara SRESID dan ZPRED menunjukkan pola penyebaran, dimana titik-titik penyebaran secara acak serta tersebar baik diatas maupun dibawah angka 0 pada sumbu Y. hal ini dapat disimpulkan bahwa tidak terjadi heteroskedstas. Pada model regresi, sehingga model regresi layak dipakai untuk memprediksi kinerja auditor Berdasarkan variabel *organizational citizenship behaviour*, *self efficacy*, *professional ethical sensitivity*, dan *employee engangement*.



C. Pembahasan

Tabel 4.21

Akumulasi Hasil Pengujian Hipotesis

Hipotesis	Pernyataan	Hasil
H1	<i>organizational citizenship behavior</i> berpengaruh positif dan signifikan terhadap kinerja auditor	Hipotesis Diterima
H2	<i>self efficacy</i> berpengaruh positif dan signifikan terhadap kinerja auditor	Hipotesis Diterima
H3	<i>professional ethical sensitivity</i> berpengaruh positif dan signifikan terhadap kinerja auditor	Hipotesis Ditolak
H4	<i>Employee engagement</i> mampu memoderasi pengaruh positif <i>organizational citizenship behavior</i> terhadap kinerja auditor	Hipotesis Diterima
H5	<i>Employee engagement</i> mampu memoderasi pengaruh positif <i>self efficacy</i> terhadap kinerja auditor	Hipotesis Ditolak
H6	<i>Employee engagement</i> mampu memoderasi pengaruh positif <i>professional ethical sensitivity</i> terhadap kinerja auditor	Hipotesis Diterima

1. *Organizational citizenship* terhadap kinerja auditor

Hipotesis pertama dalam penelitian ini adalah *organizational citizenship behavior* berpengaruh positif dan signifikan terhadap kinerja auditor. Setelah dilakukan pengujian, hipotesis ini dinyatakan diterima. Menurut Dewi dan Fransistya (2017) menyatakan bahwa seseorang yang memiliki *organizational citizenship behavior* cenderung memiliki loyalitas yang tinggi juga terhadap organisasi tempatnya bekerja. Suatu organisasi yang memiliki pegawai dengan *organizational citizenship behavior* yang baik, akan memiliki kinerja yang baik pula dari organisasi lain. Seorang auditor yang memiliki sifat *organizational citizenship behavior* dalam dirinya akan memiliki kinerja yang lebih baik pada organisasinya. Hal ini sejalan dengan teori atribusi yang menyatakan bahwa perilaku *dysfunctional* audit dapat dipengaruhi oleh faktor internal berupa karakteristik personal auditor, *organizational commitment* dan faktor eksternal berupa *time budget pressure*.

Menurut penelitian Ticoalu (2013) menyatakan bahwa *organizational citizenship behavior* berpengaruh positif dan signifikan terhadap kinerja, artinya pegawai yang memiliki *organizational citizenship behavior* didalamnya terdapat ketaatan, loyalitas, dan partisipasi sangat berpengaruh terhadap kinerjanya. Hal ini sejalan dengan penelitian Lestary dan Ghabi (2018) yang menyatakan bahwa *organizational citizenship behavior* berpengaruh positif dan signifikan terhadap kinerja pegawai, artinya dalam mencapai kinerja yang tinggi. Organisasi perlu meningkatkan pembentukan perilaku *organizational citizenship behavior* kepada pegawainya, yaitu

perilaku yang melebihi tugas-tugasnya yang telah diatur dalam *job description* dan pembentukan sistem kerja yang kolektif.

2. *Self efficacy* terhadap kinerja auditor

Hipotesis kedua dalam penelitian ini adalah *self efficacy* berpengaruh positif dan signifikan terhadap kinerja auditor. Setelah dilakukan pengujian, hipotesis ini dinyatakan diterima. *Self efficacy* sangat diperlukan dalam mengembangkan kinerja auditor karena dengan adanya *self efficacy* dalam diri individu akan menimbulkan keyakinan akan kemampuan dirinya menyelesaikan pekerjaan yang diberikan atasannya secara tepat waktu. Menurut Noviawati (2016) seseorang yang memiliki *self efficacy* yang tinggi mereka mampu melakukan sesuatu untuk mengubah kejadian-kejadian disekitarnya, sedangkan seseorang yang memiliki *self efficacy* yang rendah menganggap dirinya tidak mampu mengerjakan sesuatu yang disekitarnya.

Self efficacy merupakan kepercayaan terhadap kemampuan seseorang untuk menjalankan tugas. Menurut penelitian Supartini *et. al.* (2017) yang menyatakan bahwa *self efficacy* berpengaruh positif dan signifikan terhadap kinerja auditor, artinya auditor dengan tingkat *self efficacy* yang tinggi memiliki kinerja yang lebih baik dibandingkan auditor yang memiliki *self efficacy* yang rendah.

3. *Professional ethical sensitivity* terhadap kinerja auditor

Hipotesis ketiga dalam penelitian ini adalah *professional ethical sensitivity* berpengaruh positif dan signifikan terhadap kinerja auditor. Setelah dilakukan pengujian, hipotesis ini dinyatakan diterima. *Professional thical sensitivity*

merupakan faktor penting yang mempengaruhi perilaku etis akuntan. Karena sensitivitas etika merupakan kesadaran individu bahwa mereka adalah agen moral dalam suatu dan menyadari adanya nilai-nilai etik atau moral dalam suatu keputusan. Tanpa adanya kesadaran individu terhadap kode etik dan nilai moral maka perilaku etis seorang akuntan akan sulit terlaksana dalam tugas profesional seorang auditor (Susanti, 2014)

Menurut penelitian Dewi (2019) yang menyatakan bahwa *ethical sensitivity* berpengaruh positif dan signifikan terhadap kinerja auditor, artinya semakin tinggi *ethical sensitivity* atau kemampuan auditor memahami konten etis maka akan tinggi pula perilaku etis yang dimiliki auditor sehingga mampu meningkatkan kinerjanya. Hal ini sejalan dengan penelitian Jasmine (2019) yang menyatakan bahwa sensitivitas etika berpengaruh positif dan signifikan terhadap perilaku etis akuntan. Secara khusus auditor harus memiliki sensitivitas etika yang baik karena semakin tinggi sensitivitas etika yang dimiliki auditor maka persepsi etis yang dimiliki akan semakin baik.

4. *Employee engagement* mampu memoderasi pengaruh positif *organizational citizenship behavior* terhadap kinerja auditor

Hipotesis keempat dalam penelitian ini adalah *Employee engagement* mampu memoderasi pengaruh positif *organizational citizenship behavior* terhadap kinerja auditor. Setelah dilakukan pengujian, hipotesis ini dinyatakan diterima. *Organizational Citizenship Behavior* merupakan aspek yang unik dari aktivitas individual dalam bekerja. Organisasi akan berhasil apabila karyawan tidak hanya

melakukan tugas pokoknya saja, namun juga mau melakukan tugas ekstra seperti mau bekerja sama, tolong menolong, memberikan saran, berpartisipasi secara aktif, memberikan pelayanan ekstra kepada pelanggan, serta mau menggunakan waktu kerjanya dengan efektif. Seseorang auditor ketika memiliki *organizational citizenship behavior* dalam dirinya akan meningkatkan kinerja auditor.

Auditor yang terus belajar dan meningkatkan kompetensi cenderung memiliki *employee engagement* yang baik ditunjukkan dengan semakin dalam bekerja dan menyelesaikan tugasnya (Joushan *et al.*, 2015). Dengan demikian hubungan *organizational citizenship behavior* dan kinerja auditor akan semakin kuat apabila seorang auditor memiliki *employee engagement* karena auditor akan memberikan kontribusi lebih tetapi juga membuat mereka memiliki loyalitas yang lebih tinggi. Sehingga *engagement* ditandai dengan adanya kemauan dan kemampuan auditor dalam memastikan agar organisasi berhasil dan mencapai keberhasilan serta komunikasi yang baik juga akan membuat karyawan menjadi lebih nyaman sehingga mampu meningkatkan *employee engagement*.

5. *Employee engagement* mampu memoderasi pengaruh positif *self efficacy* terhadap kinerja auditor

Hipotesis kelima dalam penelitian ini adalah *Employee engagement* mampu memoderasi pengaruh positif *self efficacy* terhadap kinerja auditor. Setelah dilakukan pengujian, hipotesis ini dinyatakan ditolak. Hal ini menggambarkan bahwa

antusiasme yang tinggi terkadang dapat menimbulkan kepercayaan diri yang *over* batas dan kadang merasa sangat mampu dan memaksa diri.

Self efficacy mengacu pada keyakinan individu bahwa dia mampu untuk melaksanakan tugas, selain itu *self efficacy* berperan terhadap kinerja auditor. Seorang auditor yang memiliki *self efficacy* dalam dirinya akan menyelesaikan pekerjaan yang diberikan atasannya secara tepat waktu. Pada dasarnya, sikap disiplin merupakan cerminan pribadi diri seorang, karyawan dengan sikap kedisiplinan yang tinggi mencerminkan bahwa *self efficacy* yang dimiliki tinggi, sehingga menjadikan individu memiliki tingkat absensi yang rendah dan mampu mengelola waktu dan kemampuan yang dimilikinya untuk menyelesaikan pekerjaan dengan tepat waktu dan memperoleh hasil yang efektif dan efisiensi (Hikmah dan Susanti, 2018). Hubungannya dengan *employee engagement* yakni sebagai salah satu faktor yang dapat mempengaruhi *self efficacy* yang dimiliki auditor, dimana *employee engagement* adalah para karyawan akan secara penuh terlibat dan antusias terhadap pekerjaan mereka. Para karyawan yang *engaged* peduli dengan masa depan perusahaan dan mereka rela untuk menginvestasikan karya terbaiknya untuk kesuksesan organisasi tempat mereka bekerja.

6. *Employee engagement* mampu memoderasi pengaruh positif *professional ethical sensitivity* terhadap kinerja auditor

Hipotesis kelima dalam penelitian ini adalah *Employee engagement* mampu memoderasi pengaruh positif *professional ethical sensitivity* terhadap kinerja auditor.

Setelah dilakukan pengujian, hipotesis ini dinyatakan diterima. Seorang auditor dengan idealism tinggi mempunyai tingkat sensitivitas yang tinggi pula ketika mereka berada pada situasi yang mengandung nilai etika. Auditor yang idealistis selalu berusaha untuk menghindari kesalahan kepada pengguna laporan keuangan. Auditor yang memiliki *ethical sensitivity* adalah tipe yang lebih menerima dan percaya akan tujuan dan nilai profesi akuntan (Sutiarsih *et al.*,2014). Hubungannya dengan *employee engagement* dimana sebagai sikap positif auditor untuk terhadap organisasi tempat ia bekerja serta nilai-nilai yang dimiliki oleh organisasi tersebut. Dengan demikian hubungan *professional ethical sensitivity* terhadap kinerja auditor bisa jadi akan semakin kuat apabila dibarengi dengan *employee engagement* karena auditor memiliki kemampuan dalam pengambilan keputusan dengan mempertimbangkan etika dan nilai moralnya, hal tersebut menjadi sikap positif seorang auditor. Auditor yang mempunyai sensitivitas etika yang tinggi akan lebih terlihat pada perilaku etikanya sehingga mampu meningkatkan kinerja auditor.

BAB V

PENUTUP

A. Kesimpulan

Setelah dilakukan penelitian, ada beberapa kesimpulan yang dibuat sebagai berikut:

1. *Organizational citizenship behavior* berpengaruh positif dan signifikan terhadap kinerja auditor. Setelah dilakukan pengujian, hipotesis ini dinyatakan diterima. Seseorang yang memiliki *organizational citizenship behavior* cenderung memiliki loyalitas yang tinggi juga terhadap organisasi tempatnya bekerja.
2. *Self efficacy* berpengaruh positif dan signifikan terhadap kinerja auditor. *Self efficacy* sangat diperlukan dalam mengembangkan kinerja auditor karena dengan adanya *self efficacy* dalam diri individu akan menimbulkan keyakinan akan kemampuan dirinya menyelesaikan pekerjaan yang diberikan atasannya secara tepat waktu.
3. *Professional ethical sensitivity* berpengaruh positif dan signifikan terhadap kinerja auditor. Setelah dilakukan pengujian, *Professional ethical sensitivity* merupakan faktor penting yang mempengaruhi perilaku etis akuntan. Karena sensitivitas etika merupakan kesadaran individu bahwa mereka adalah agen moral dalam suatu dan menyadari adanya nilai-nilai etik atau moral dalam suatu keputusan.

4. *Employee engagement* sebagai *quasi* moderator kadangkala mampu memoderasi pengaruh positif *organizational citizenship behavior* terhadap kinerja auditor. *Organizational Citizenship Behavior* merupakan aspek yang unik dari aktivitas individual dalam bekerja. Dalam bahasannya, organisasi akan berhasil apabila karyawan tidak hanya melakukan tugas pokoknya saja, namun juga mau melakukan tugas ekstra seperti mau bekerja sama, tolong menolong, memberikan saran, berpartisipasi secara aktif, memberikan pelayanan ekstra kepada pelanggan, serta mau menggunakan waktu kerjanya dengan efektif.
5. *Employee engagement* tidak mampu memoderasi pengaruh positif *self efficacy* terhadap kinerja auditor. Hal ini menggambarkan bahwa antusiasme yang tinggi terkadang dapat menimbulkan kepercayaan diri yang *over* batas dan kadang merasa sangat mampu dan memaksa diri.
6. *Employee engagement* sebagai *quasi* moderator kadangkala mampu memoderasi pengaruh positif *professional ethical sensitivity* terhadap kinerja auditor. Seorang auditor dengan idealism tinggi mempunyai tingkat sensitivitas yang tinggi pula ketika mereka berada pada situasi yang mengandung nilai etika. Auditor yang idealistis selalu berusaha untuk menghindari kesalahan kepada pengguna laporan keuangan. Auditor yang memiliki *ethical sensitivity* adalah tipe yang lebih menerima dan percaya akan tujuan dan nilai profesi akuntan.

B. Keterbatasan dan Saran Penelitian

1. Keterbatasan Penelitian

- a) Dalam melakukan suatu pengukuran yang tidak menghadapkan responden secara langsung sehingga responden menjawab pernyataan survey secara normative, sehingga dapat berdampak pada penelitian yang menjadi tidak sesuai dengan kondisi yang sebenarnya terjadi.
- b) Dari 35 kuesioner yang disebar pada kantor inspektorat kota Makassar, hanya ada 30 kuesioner yang kembali, hal tersebut dikarenakan sibuknya auditor.

2. Saran Penelitian

- a) Penelitian ke depannya diharapkan mampu memberikan hasil yang lebih riil dengan menambah jumlah responden penelitian dan juga memberikan arahan yang baik kepada responden agar mampu mengisi kuisisioner dengan baik.
- b) Penelitian selanjutnya diharapkan mampu menambah atau menguji variabel lainnya yang terkait dengan topik penelitian ini.

C. Implikasi Penelitian

Berdasarkan hasil analisis, pembahasan, dan kesimpulan. Adapun implikasi dari penelitian yang telah dilakukan, yakni dinyatakan dalam bentuk saran-saran yang diberikan melalui hasil penelitian agar mendapatkan hasil yang lebih baik, yaitu:

1. Bagi auditor Inspektorat kota Makassar, untuk terus meningkatkan kinerjanya agar kualitas auditan juga dapat terus dipertahankan.

2. Bagi peneliti selanjutnya diharapkan unuk memperluas objek dan populasi penelitian. Serta mengetahui watu-waktu pada inspektorat sedang dalam kesibukan atau renggang demi kelancaran proses penelitian.



DAFTAR PUSTAKA

Al-Qur'an Al-Karim

- Affandi, G. R., dan Thomas, T. D. 2011. Pengaruh Tipe Penentu Tujuan (Goal Setting) terhadap Performansi Bahasa Inggris Siswa: Dengan Efikasi Diri dan Kemampuan Awal Bahasa Inggris sebagai Kovariabel. *Jurnal Psikologi*, 6(1): 277-288.
- Dalimunthe, L. dan M. I. Zuanda. 2020. Pengaruh Self Efficacy, Perceived Organizational Support, dan Employee Engagement terhadap Organizational Citizenship Behavior pada Perusahaan Daerah Air Minum Kota Padang. *JMPISI*, 1(1): 114-126.
- Majid, Jamaluddin dan Kartini. 2016. Potret Hubungan Auditor-Klien: Sebuah Studi Interaksi Simbolik di Kantor Akuntan Publik. *JIAP*, II(1): 146-164.
- Indryani, Ni W. S. dan I Komang Ardana. 2019. Peran Employee Engagement dalam Memediasi Pengaruh Pengembangan Karir terhadap Organizational Citizen Behavior. *E-Jurnal Manajemen*, 8(9): 5527-5548.
- Afifah, Ulfa, Ria Nelly Sari, Rita Anugerah dan Zuraidah Mohd Sanusi. 2015. "The Effect of Role Conflict, Self-Efficacy, Professional Ethical Sensitivity on Auditor Performance with Emotional Quotient as Moderating Variable". *Procedia Economics and Finance* 31(2015) 206-212.
- Dewi, Putu Purnama, I Wayan Ramntha, dan Ni Ketut Rasmini. 2015. Pengaruh Pengalaman, Orientasi Etika, Komitmen dan Budaya Etis Organisasi pada Sensitivitas Etika Auditor Badan Pengawasan Keuangan dan Pembangunan Perwakilan Provinsi Bali. *E-Jurnal Ekonomi dan Bisnis Universitas Udayana*, 4(11): 841-846.
- Dewi, R. S, dan P.Y. Fransistya. 2017. Organizational Citizenship Behavior pada Pengurus Kelompok Studi Islam Asy Syifa Fakultas Kedokteran Universitas Lambung Mangkurat. *Jurnal Ecopsy*, 4 (2): 103-112.
- Dewi. I. G. P. E. R. 2019. Filosofi Tri Kaya Parisudha Memoderasi Hubungan Pengaruh Equity Sensitivity dengan Ethical Sensitivity pada Perilaku Etis Auditor Badan Pemeriksa Keuangan Perwakilan Provinsi Bali. *Jurnal Penjaminan Mutu*, 5(1): 43-56.
- Elen, T., dan S. M. Sari. 2013. Pengaruh Akuntabilitas, Kompetensi, Profesionalisme, Integritas, dan Objektivitas Akuntan Publik terhadap Kualitas Audit dengan Independensi sebagai Variabel Moderating (Studi Empiris pada Beberapa Kap Afiliasi Asing dan Kap Non Afiliasi Asing di Jakarta). *Media Riset Akuntansi, Auditing & Informasi*, 13(1): 111-138.
- Fitriastuti, Triana. 2013. Pengaruh Kecerdasan Emosional, Komitmen Organisasional dan Organizational Citizenship Behavior Terhadap Kinerja Karyawan. *Jurnal Dinamika Manajemen*, 4(2): 103-114.
- Ghozali, I. 2013. *Aplikasi Analisis Multivariate dengan Program IBM SPSS 21*. Semarang: Badan Penerbit Universitas Diponegoro.

- Hanjani, A., dan Rahardja. 2014. Pengaruh Etika Auditor, Pengalaman Auditor, Fee Audit, dan Motivasi Auditor terhadap Kualitas Audit (Studi pada Auditor KAP di Semarang). *Diponegoro Journal Of Accounting*, 3(2): 1-9.
- Herliansyah, Y. 2017. Pengaruh Pengetahuan, Pengalaman Spesifik, dan Self Efficacy terhadap Kinerja Auditor dengan Kompleksitas Tugas sebagai Variabel Moderasi. *Profita*, 10(1): 126-155.
- Indriantoro, N., dan B. Supomo. 2013. *Metode Penelitian Bisnis Untuk Akuntansi dan Manajemen*. Edisi Pertama. Yogyakarta: BPFE Fakultas Ekonomika dan Bisnis UGM.
- Jasmine, T. J. 2019. Pengaruh Penalaran moral dan Sensitivitas Etika terhadap Persepsi Etis dengan Gender sebagai Variabel Moderasi. *Jurnal Akuntansi Bisnis*, 7(1): 64-81.
- Joushan, Shindie Aulia, Muhammad Syamsun, dan Lindawati Kartika. 2015. Pengaruh Budaya Organisasi dan Employee Engagement Terhadap Kinerja Karyawan pada PT PLN (Persero) Area Bekasi. *JAM*, 13(4): 677- 703.
- Kuncoro, M. 2013. *Metode Riset Untuk Bisnis dan Ekonomi*. Penerbit Erlangga, Jakarta.
- Kurniawan, Albert. 2015. Pengaruh Komitmen Organisasi Terhadap Organizational Citizenship Behavior (Ocb) Pt X Bandung. *Jurnal Manajemen*, 15(1): 95-118.
- Lestary, E. R, dan N. K. F. Ghaby. 2018. Pengaruh Organizational Citizenship Behavior terhadap Kepuasan Kerja dan Kinerja Karyawan. *Jurnal Teknologi dan Manajemen Agroindustri*, 7(2): 116-123.
- Meiyanti, F, Ichi, dan T. E. Putri. 2019. Pengaruh Faktor Risiko Kecurangan, Good Government Governance dan Organizational Citizenship Behavior terhadap Kinerja organisasi berdasarkan pendekatan value for money. *Jurnal Ilmiah Akuntansi dan Keuangan*, 1(2): 124-144.
- Purba, Debora Eflina dan Ali Nina Liche Saniati. 2004. Pengaruh Kepribadian dan Komitmen Organisasi Terhadap Organizational Citizenship Behavior. *Makara, Sosial dan Humaniora*, 8(3): 105-111.
- Rachmawati, M. 2013. Employee Engagement Sebagai Kunci Meningkatkan Kinerja Karyawan. *Among Makarti*, 6(12): 52-65.
- Rachmawati, Meida. 2017. Employee Engagement Sebagai Kunci Meningkatkan Kinerja Karyawan (International Journal Review). *Journal of Business and Management*, 5(2): 6-12.
- Ratnawati, R. 2015. Persepsi Auditor terhadap Penerimaan Perilaku Dysfunctional Audit dan Pengaruhnya terhadap Kualitas Audit. *Jurnal TEKUN*, 7(1): 1-16.
- Rimper, Rinna Ribka dan Lotje Kawet. 2014. Pengaruh Perencanaan Karir Dan Self Efficacy Terhadap Kinerja Karyawan pada PT PLN (Persero) Area Manado. *Jurnal EMBA*, 2(4): 413-423.
- Santosa, Elisabeth Cyntia. 2012. Memahami dan Mendorong Terciptanya Employee Engagement dalam Organisasi. *Jurnal Manajemen*, 11(2): 207-216.

- Santosa, T. E.C. 2012. Memahami dan Mendorong Terciptanya Employee Engagement dalam Organisasi. *Jurnal Manajemen*. 11(2): 2017-216.
- Soegandhi, Vannecia Marchelle, Eddy M Sutanto, dan Roy Setiawan. 2013. Pengaruh Kepuasan Kerja dan Loyalitas Kerja Terhadap Organizational Citizenship Behavior pada Karyawan PT Surya Timur Sakti Jatim. *Agora*, 1(1): 1-12.
- Sugiyono. 2011. *Metode Penelitian Kuantitatif, Kualitatif dan R&D*. Bandung: Afabeta.
- Supartini, S. I., E. Sukarmanto dan M. Maemunah. 2017. Pengaruh Locus of control, Self Esteem, Self Efficacy terhadap Kinerja Auditor dengan emotional Stability sebagai variabel moderating. *Prosiding Akuntansi*. 375-381.
- Supartini, Sri Intan, Edi Sukarmanto, dan Mey Maemunah. 2017. Pengaruh Locus Of Control, Self Esteem, dan Self Efficacy Terhadap Kinerja Auditor dengan Emotional Stability Sebagai Variabel Moderating (Studi Empiris pada 10 Kantor Akuntan Publik di Kota Bandung). *Prosiding Akuntansi*, 3(2): 375-381.
- Suprpta, Kadek Ricky Ardie dan Putu Ery Setiawan. 2017. Pengaruh Beban Kerja, Kepuasan Kerja, Self Efficacy dan Time Budget Pressure pada Kinerja Auditor. *E-Jurnal Akuntansi Universitas Udayana*, 19(1): 81-108.
- Suprpto, K.R.A dan Putu, E.S. 2017. Pengaruh Beban Kerja, Kepuasan Kerja, Self Efficacy dan Time Budget Pressure pada Kinerja Auditor. *E-Jurnal Akuntansi Universitas Udayana*, 19(1): 81-108.
- Susanti, Mulyani. 2017. Pengaruh Konflik Peran, Ketidakjelasan Peran, dan Sensitivitas Etika Profesi Terhadap Kinerja Auditor dengan Kecerdasan Emosional Sebagai Variabel Moderating. *JOM Fekon*, 4(1): 1-11.
- Susanti. 2014. Pengaruh Locus of Control, Ethical Sensitivity, dan Gender terhadap Perilaku Etis Akuntan. 1-16.
- Sutiarsih, G.A., N.T. Herawati, dan N. K Sinarwati. 2014. Pengaruh Budaya Etis Organisasi, Idealisme, dan Relativisme terhadap Sensitivitas Etika Auditor. *e-Journal SI Ak Universitas Pendidikan Ganesha*, 2 (1): 1-11.
- Sutiarsih, Gusti Ayu, Nyoman Trisna Herawati dan Ni Kadek Sinarwati. 2014. Pengaruh Budaya Etis Organisasi, Idealisme, dan Relativisme terhadap Sensitivitas Etika Auditor (Studi Pada Aparatur Inspektorat Pemerintah Kabupaten Buleleng). *E-Journal SI Ak Universitas Pendidikan Ganesha*, 2(1): 1-11.
- Trisnarningsih, Sri. 2007. Independensi Auditor dan Komitmen Organisasi sebagai Mediasi Pengaruh Pemahaman Good Governance, Gaya Kepemimpinan dan Budaya Organisasi Terhadap Kinerja Auditor. *Simposium Nasional Akuntansi X*.
- Waspodo, Agung AWS. 2012. Pengaruh Kepuasan Kerja dan Iklim Organisasi terhadap Organizational Citizenship Behavior (OCB) Karyawan pada PT Trubus Swadaya Depok. *Jurnal Riset Manajemen Indonesia*, 3(1): 1-16.



No	OCB (X1)						Total	SE (X2)						Total	PES (X3)					Total	KA (Y)						Total	EE (M)							Total
	X1	X1	X1	X1	X1	X1		X2	X2	X2	X2	X2	X2		X3	X3	X3	X3	X3		X4	X4	X4	X4	X4	X4		X5	X5	X5	X5	X5	X5	X5	
	1	2	3	4	5	6		1	2	3	4	5	6		1	2	3	4	5		1	2	3	4	5	6		1	2	3	4	5	6	7	
1	4	4	4	4	4	4	24	4	4	4	4	4	4	24	4	4	4	4	4	4	4	4	24	4	4	4	4	4	4	4	28				
2	4	4	4	4	4	4	24	4	4	4	4	4	4	24	4	4	4	4	4	4	4	4	24	4	4	4	4	4	4	4	28				
3	5	5	5	5	5	5	30	3	4	4	4	3	3	21	4	4	4	4	3	9	4	4	4	4	5	4	25	4	3	3	4	4	3	4	25
4	4	4	4	4	3	4	22	4	4	4	4	4	3	23	4	4	4	4	4	4	4	4	3	23	4	4	4	3	4	4	4	4	27		
5	4	4	5	4	4	4	25	4	4	4	4	4	4	24	5	5	4	4	4	2	4	5	4	4	4	4	25	4	4	3	4	4	3	3	25
6	5	5	5	3	4	4	26	4	4	4	4	4	4	24	5	4	5	5	5	2	4	4	4	4	4	4	24	4	4	4	4	4	4	4	28
7	4	4	4	4	4	4	24	4	4	4	4	4	4	24	4	4	4	4	4	0	4	4	4	4	4	4	24	4	4	4	4	4	4	4	28
8	4	4	4	4	4	3	23	3	4	4	4	4	4	23	4	4	4	4	4	0	4	4	4	4	4	4	24	4	4	4	3	4	4	4	27
9	5	5	5	5	4	5	29	4	4	4	5	5	4	26	5	5	5	5	5	2	5	5	5	5	5	5	30	4	4	5	4	5	5	5	32
10	5	4	5	4	5	3	26	4	4	5	5	4	4	26	4	4	4	5	5	2	5	5	4	4	4	4	26	5	4	5	5	5	5	5	34
11	4	4	4	4	4	4	24	4	4	4	4	4	4	24	4	4	4	4	4	0	4	4	4	4	4	4	24	4	4	4	4	4	4	4	28
12	4	4	4	4	4	4	24	4	4	4	4	4	4	24	4	4	4	4	4	0	4	4	4	4	4	4	24	4	4	4	4	4	4	4	28



1. Uji Hipotesis

a. Uji Regresi Berganda untuk H1, H2, dan H3

Tabel 4.12 Uji Koefisien Determinasi R²

Model	R	R Square	Adjusted R Square	Std. Error of the Estimate
1	,896 ^a	,802	,780	,93359

a. Predictors: (Constant), Professional Ethical Sensitivity, Organizational Citizenship Behaviour, Self Efficacy

b. Uji F-Simultan

Tabel 4.13 Uji F-Simultan

Model	Sum of Squares	Df	Mean Square	F	Sig.
1 Regression	92,005	3	30,668	35,187	,000 ^b
Residual	22,661	26	,872		
Total	114,667	29			

a. Dependent Variable: Kinerja Auditor

b. Predictors: (Constant), Professional Ethical Sensitivity, Organizational Citizenship Behaviour, Self Efficacy

c. Uji t-Parsial untuk H1, H2, dan H3

Tabel 4.14 Uji t-Parsial

Coefficients^a

Model	Unstandardized Coefficients		Standardized Coefficients	t	Sig.
	B	Std. Error	Beta		
	(Constant)	-,618	2,768		
1 Organizational Citizenship Behaviour	,357	,105	,369	3,398	,002
Self Efficacy	,413	,150	,350	2,756	,011
Professional Ethical Sensitivity	,307	,128	,332	2,388	,025

a. Dependent Variable: Kinerja Auditor

d. Hasil Uji Regresi Moderasi dengan Pendekatan Uji Interaksi atau *Moderrated Regression Analysis* (MRA) terhadap Hipotesis Penelitian H4, H5, dan H6

Tabel 4.15 Uji Koefisien Detterminasi

Model Summary

Model	R	R Square	Adjusted R Square	Std. Error of the Estimate
1	,958 ^a	,917	,891	,65748

a. Predictors: (Constant), X3_M, Organizational Citizenship Behaviour, Self Efficacy, Employee Engagement, Professional Ethical Sensitivity, X1_M, X2_M

e. Uji F-simultan untuk H4, H5, dan H6

Tabel 4.16 Uji F-Simultan untuk H4, H5, dan H6

ANOVA^a

Model	Sum of Squares	Df	Mean Square	F	Sig.
1 Regression	105,156	7	15,022	34,751	,000 ^b
Residual	9,510	22	,432		
Total	114,667	29			

a. Dependent Variable: Kinerja Auditor

b. Predictors: (Constant), X3_M, Organizational Citizenship Behaviour, Self Efficacy, Employee Engagement, Professional Ethical Sensitivity, X1_M, X2_M

Tabel 4.17 Uji Regresi tanpa Interaksi X1-M terhadap Kinerja Y

Coefficients^a

Model	Unstandardized Coefficients		Standardized Coefficients	T	Sig.
	B	Std. Error	Beta		
1 (Constant)	4,548	3,751		1,213	,236
Organizational Citizenship Behaviour	,639	,136	,660	4,694	,000
Employee Engagement	,149	,123	,170	1,212	,236

a. Dependent Variable: Kinerja Auditor

1. Regresi variabel *self efficacy* dan *employee engagement* yang diduga sebagai variabel moderasi terhadap kinerja auditor sebagai berikut:

Tabel 4.18 Uji Regresi tanpa Interaksi X2-M terhadap Kinerja Y

Coefficients^a

Model	Unstandardized Coefficients		Standardized Coefficients	T	Sig.
	B	Std. Error	Beta		
(Constant)	3,188	3,748		,851	,402
1 Self Efficacy	,918	,183	,777	5,015	,000
Employee Engagement	-,020	,136	-,022	-,145	,886

a. Dependent Variable: Kinerja Auditor

Tabel 4.19 Uji Regresi tanpa Interaksi X3-M terhadap Kinerja Y

Coefficients^a

Model	Unstandardized Coefficients		Standardized Coefficients	t	Sig.
	B	Std. Error	Beta		
(Constant)	7,801	3,016		2,587	,015
1 Professional Ethical Sensitivity	,710	,120	,769	5,928	,000
Employee Engagement	,064	,114	,073	,565	,577

a. Dependent Variable: Kinerja Auditor

2. Hasil Uji Regresi dengan Interaksi (Uji t)

Tabel 4.20 Uji Regresi dengan Interaksi (Uji t)

Coefficients^a

Model	Unstandardized Coefficients		Standardized Coefficients	t	Sig.
	B	Std. Error	Beta		
	(Constant)	123,046	28,809		
Organizational Citizenship Behaviour	-3,389	,982	-3,499	-3,451	,002
Self Efficacy	2,341	1,665	1,980	1,406	,174
Professional Ethical Sensitivity	-2,957	1,299	-3,198	-2,276	,033
Employee Engagement	-4,455	1,009	-5,086	-4,413	,000
X1_M	,143	,037	7,003	3,851	,001
X2_M	-,066	,058	-3,067	-1,131	,270
X3_M	,103	,044	5,078	2,366	,027

a. Dependent Variable: Kinerja Auditor

3. Analisis Deskriptif

a. Analisis Deskriptif Variabel

Deskriptif variabel dari 30 responden dapat dilihat pada tabel 4.2 berikut:

Tabel 4.2 Deskriptif Variabel

Descriptive Statistics

	N	Minimum	Maximum	Mean	Std. Deviation
Organizational Citizenship Behaviour	30	21,00	30,00	24,8333	2,05247
Self Efficacy	30	21,00	30,00	24,0000	1,68154
Professional Ethical Sensitivity	30	17,00	25,00	21,1667	2,15092
Kinerja Auditor	30	21,00	30,00	24,6667	1,98847
Employee Engagement	30	25,00	34,00	28,4667	2,27025
Valid N (listwise)	30				

Tabel 4.3 Statistik Deskriptif Pernyataan Variabel X1

Jawaban Responden	STS	TS	RR	S	SS	Total	Rata-rata
Bobot	1	2	3	4	5		
X1.1			1	20	9	128	4,26667
X1.2			1	23	6	125	3,57142
X1.3				18	12	132	4,40000
X1.4			4	22	4	120	4,00000
X1.5				26	4	124	4,13333
X1.6			7	20	3	116	3,86667
Rata-rata Keseluruhan							3,30635

Tabel 4.4 Statistik Deskriptif Pernyataan Variabel X2

Jawaban Responden	STS	TS	RR	S	SS	Total	Rata-rata
Bobot	1	2	3	4	5		
X2.1			5	24	1	116	3,86667
X2.2			2	27	1	128	4,26667
X2.3			1	26	3	122	4,06667
X2.4				25	5	125	4,16667
X2.5			2	25	3	121	4,03333
X2.6			3	26	1	118	3,93333
Rata-rata Keseluruhan							4,05555

Tabel 4.5 Statistik Deskriptif Pernyataan Variabel X3

Jawaban Responden	STS	TS	RR	S	SS	Total	Rata-rata
Bobot	1	2	3	4	5		
X3.1			1	20	9	128	4,26667
X3.2			1	22	7	154	5,13333
X3.3			2	21	7	125	4,16667
X3.4				22	8	128	4,26667
X3.5			2	20	8	131	4,36667
Rata-rata Keseluruhan							4,44000

Tabel 4.5 Statistik Deskriptif Pernyataan Variabel Y

Jawaban Responden	STS	TS	RR	S	SS	Total	Rata-rata
Bobot	1	2	3	4	5		
Y1				24	6	126	4,20000
Y2				22	8	128	4,26667
Y3				26	4	116	3,86667
Y4				26	4	116	3,86667
Y5			2	25	3	121	4,03333
Y6	1		2	25	2	117	3,90000
Rata-rata Keseluruhan							4,02222

Tabel 4.6 Statistik Deskriptif Pernyataan Variabel M

Jawaban Responden	STS	TS	RR	S	SS	Total	Rata-rata
Bobot	1	2	3	4	5		
M1				27	3	123	4,10000
M2			2	28		118	3,93333
M3			3	21	6	103	3,43333
M4			4	24	2	118	3,93333
M5				25	5	125	4,16667
M6			3	22	5	122	4,06667
M7			1	23	6	125	4,16667
Rata-rata Keseluruhan							3,97143

Tabel 4.7 Hasil Uji Validitas

Variabel	Item	R Hitung	R Tabel	Keterangan
<i>Organizational Citizenship Behavior</i>	X1.1	0,814	0,3739	Valid
	X1.2	0,600	0,3739	Valid
	X1.3	0,638	0,3739	Valid
	X1.4	0,380	0,3739	Valid
	X1.5	0,562	0,3739	Valid
	X1.6	0,480	0,3739	Valid
<i>Self Efficacy</i>	X2.1	0,464	0,3739	Valid
	X2.2	0,610	0,3739	Valid
	X2.3	0,664	0,3739	Valid
	X2.4	0,601	0,3739	Valid
	X2.5	0,623	0,3739	Valid
	X2.6	0,513	0,3739	Valid
<i>Professional Ethical Sensitivity</i>	X3.1	0,738	0,3739	Valid
	X3.2	0,650	0,3739	Valid
	X3.3	0,806	0,3739	Valid
	X3.4	0,569	0,3739	Valid
	X3.5	0,529	0,3739	Valid
	Y1	0,829	0,3739	Valid

Kinerja Auditor	Y2	0,650	0,3739	Valid
	Y3	0,784	0,3739	Valid
	Y4	0,650	0,3739	Valid
	Y5	0,450	0,3739	Valid
	Y6	0,650	0,3739	Valid
	<i>Employee Engagement</i>	M1	0,640	0,3739
M2		0,546	0,3739	Valid
M3		0,557	0,3739	Valid
M4		0,553	0,3739	Valid
M5		0,447	0,3739	Valid
M6		0,391	0,3739	Valid
M7		0,751	0,3739	Valid

Sumber: *Data Olahan Peneliti (2020)*

Tabel 4.8 Hasil Uji Reliabilitas

No.	Variabel	Cronbach Alpha	Keterangan
1	<i>Organizational Citizenship Behavior</i>	0,786	Reliable
2	<i>Self Efficacy</i>	0,818	Reliable
3	<i>Professional Ethical Sensitivity</i>	0,908	Reliable
4	Kinerja Auditor	0,831	Reliable
5	<i>Employee Engangement</i>	0,875	Reliable

Sumber: *Data Olahan Peneliti (2020)*

Tabel 4.9
One-Sample Kolmogorov-Smirnov Test

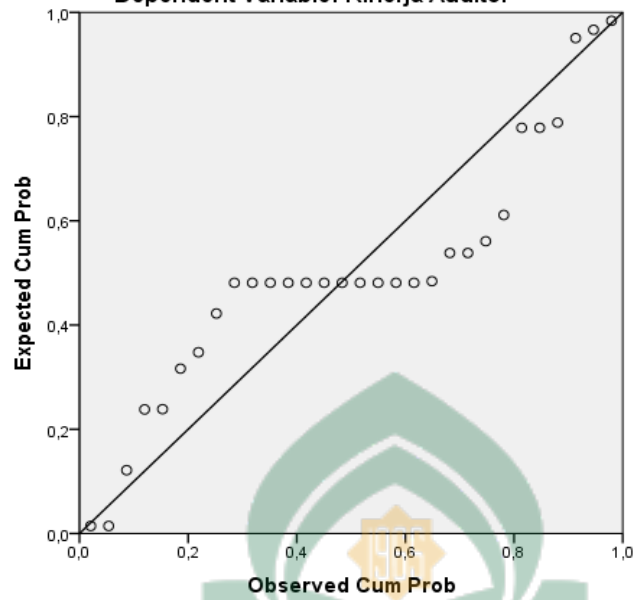
		Unstandardized Residual
N		30
Normal Parameters ^{a,b}	Mean	0E-7
	Std. Deviation	,86217644
	Absolute	,213
Most Extreme Differences	Positive	,201
	Negative	-,213
Kolmogorov-Smirnov Z		1,166
Asymp. Sig. (2-tailed)		,132

a. Test distribution is Normal.

b. Calculated from data.

Normal P-P Plot of Regression Standardized Residual

Dependent Variable: Kinerja Auditor



Tabel 4.10
Coefficients^a

Model	Collinearity Statistics		
	Tolerance	VIF	
1			
	Organizational Citizenship Behaviour	,628	1,591
	Self Efficacy	,394	2,538
	Professional Ethical Sensitivity	,393	2,542
	Employee Engagement	,623	1,605

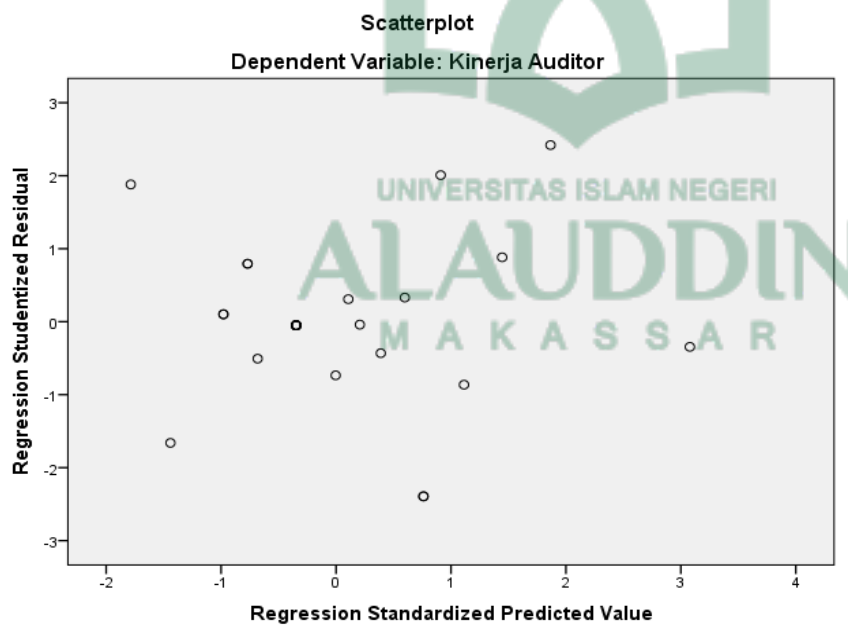
a. Dependent Variable: Kinerja Auditor

Tabel 4.11 Uji Autokorelasi

Runs Test

	Unstandardized Residual
Test Value ^a	-,04413
Cases < Test Value	8
Cases >= Test Value	22
Total Cases	30
Number of Runs	11
Z	-,592
Asymp. Sig. (2-tailed)	,554

a. Median





KEPUTUSAN DEKAN FAKULTAS EKONOMI DAN BISNIS ISLAM UIN ALAUDDIN MAKASSAR
NOMOR : 304 TAHUN 2020

TENTANG

PANITIA DAN TIM PENGUJI SEMINAR HASIL PENELITIAN DAN PENYUSUNAN SKRIPSI MAHASISWA
A.n.Rismawati, NIM : 90400115112
JURUSAN AKUNTANSI FAKULTAS EKONOMI DAN BISNIS ISLAM UIN ALAUDDIN MAKASSAR
DENGAN RAHMAT TUHAN YANG MAHA ESA
DEKAN FAKULTAS EKONOMI DAN BISNIS ISLAM UIN ALAUDDIN MAKASSAR

- Membaca : Surat Permohonan Mahasiswa Fakultas Ekonomi dan Bisnis Islam UIN Alauddin Makassar, **Rismawati, NIM: 90400115112** untuk melaksanakan seminar hasil .
- Menimbang : Bahwa untuk pelaksanaan dan kelancaran seminar draft/hasil, perlu dibentuk panitia dan tim penguji seminar hasil dan penyusunan skripsi
- Mengingat : 1. Undang-undang No. 20 Tahun 2003 tentang Sistem Pendidikan Nasional;
2. Undang-undang No. 12 Tahun 2012 tentang Pendidikan Tinggi;
3. Peraturan Pemerintah Nomor 12 Tahun 2010 yang disempurnakan dengan Peraturan Pemerintah No. 66 Tahun 2010;
4. Keputusan Presiden Nomor 57 Tahun 2005 tentang Perubahan Institut Agama Islam Negeri Alauddin menjadi Universitas Islam Negeri Alauddin Makassar;
5. Keputusan Menteri Agama RI Nomor 2 Tahun 2006 tentang Mekanisme Pelaksanaan Pembayaran atas Bahan Anggaran Pendapatan dan Belanja Negara di Lingkungan Kementerian Agama;
6. Peraturan Menteri Agama RI No. 25 Tahun 2013 dan Peraturan Menteri Agama R.I. No 85 Tahun 2013 tentang Organisasi dan Tata Kerja UIN Alauddin Makassar;
7. Keputusan Menteri Agama RI. Nomor 93 Tahun 2007 tentang Statuta UIN Alauddin Makassar;

MEMUTUSKAN

- Menetapkan Pertama : Membentuk Panitia dan Tim Penguji Seminar hasil, Jurusan **AKUNTANSI** Fakultas Ekonomi dan Bisnis Islam UIN Alauddin Makassar dengan komposisi :
- Ketua** : Prof. Dr. H. Abustani Ilyas, M.Ag.
Sekretaris : Dr. Muh. Wahyuddin Abdullah, SE., M.Si., Ak.
Pembimbing I : Dr. Unce Bulutadng SE.,M.Si. Ak.
Pembimbing II : Hj. Eka Suhartini, SE., M.M.
Penguji I : Prof. Dr. H. Ambo Asse, M.Ag.
Penguji II : Jamaluddin M, SE., M.Si.
Pelaksana : Della Fadhilatunisa, M. Ak
1. Panitia bertugas melaksanakan seminar hasil, memberi bimbingan, petunjuk-petunjuk, perbaikan mengenai materi, metode, bahasa dan dan kemampuan menguasai masalah penyusunan skripsi
2. Biaya pelaksanaan seminar hasil penelitian dibebankan kepada anggaran Fakultas Ekonomi dan Bisnis Islam UIN Alauddin Makassar
3. Apabila dikemudian hari ternyata terdapat kekeliruan dalam surat keputusan ini akan diubah dan diperbaiki sebagaimana mestinya
- Kedua : 1. Panitia bertugas melaksanakan seminar hasil, memberi bimbingan, petunjuk-petunjuk, perbaikan mengenai materi, metode, bahasa;
2. Surat Keputusan ini disampaikan kepada yang bersangkutan untuk diketahui dan dilaksanakan dengan penuh tanggungjawab.

Ditetapkan di : Samata-Gowa
Pada tanggal : 9 Februari 2021



- Tembusan:
1. Rektor UIN Alauddin Makassar di Samata-Gowa
 2. Para Jurusan di Fakultas Ekonomi dan Bisnis Islam
 3. Asip

PEMRAKARSA (Fakhrunnisa, SE)	KASUBAG AKADEMIK (Nurmiah Muin, S.IP.,M.M)



**KEPUTUSAN DEKAN FAKULTAS EKONOMI DAN BISNIS ISLAM
UIN ALAUDDIN MAKASSAR
NOMOR : 522 TAHUN 2020**

TENTANG

**PANITIA DAN TIM PENGUJI MUNAQASYAH
JURUSAN AKUNTANSI FAKULTAS EKONOMI DAN BISNIS ISLAM
DENGAN RAHMAT TUHAN YANG MAHA KUASA
DEKAN FAKULTAS EKONOMI DAN BISNIS ISLAM UIN ALAUDDIN MAKASSAR**

- Membaca : Surat permohonan : **Rismawati**
NIM : **90400115112**
Tanggal : **19 Desember 2020**
Mahasiswa Jurusan : **AKUNTANSI**
Untuk Ujian Skripsi/ Munaqasyah yang berjudul "**Pengaruh Organizational Citizenship Behavior Self Efficacy dan Profesional Ethical Sensitivity terhadap Kinerja Auditor dengan Employee Engagement sebagai Moderasi**"
- Menimbang : 1. Bahwa saudara tersebut diatas telah memenuhi persyaratan Ujian Skripsi/ Munaqasyah
2. Bahwa untuk pelaksanaan dan kelancaran ujian/ Munaqasyah perlu dibentuk panitia ujian.
- Mengingat : 1. Undang-undang No. 20 Tahun 2003 tentang Sistem Pendidikan Nasional;
2. Peraturan Pemerintah Nomor 60 Tahun 1999 tentang Pendidikan Tinggi;
3. Keputusan Presiden Nomor 57 Tahun 2005 tentang Perubahan IAIN Alauddin menjadi UIN Alauddin Makassar;
4. Keputusan Menteri Agama RI Nomor 2 Tahun 2006 tentang Mekanisme Pelaksanaan Pembayaran atas Bahan Anggaran Pendapatan dan Belanja Negara di Lingkungan Kementerian Agama;
5. Keputusan Menteri Agama RI. No. 5 Tahun 2006 tentang Organisasi dan Tata Kerja UIN Alauddin Makassar
6. Keputusan Menteri Agama RI. Nomor 93 Tahun 2007 tentang Statuta UIN Alauddin Makassar;
7. Keputusan Menteri Keuangan No.330/05/2008 tentang penetapan UIN Alauddin Makassar pada Departemen Agama sebagai Instansi Pemerintah yang menerapkan pengelolaan Badan Layanan Umum (BLU).
8. Surat Keputusan Rektor UIN Alauddin Nomor 241 B Tahun 2010 Tentang Pedoman Edukasi UIN Alauddin;

MEMUTUSKAN

- Menetapkan : 1. Membentuk Panitia Ujian Skripsi/ Munaqasyah Fakultas Ekonomi dan Bisnis Islam UIN Alauddin Makassar dengan komposisi :
- Ketua : Prof. Dr. H. Abustani Ilyas, M.Ag.**
Sekretaris : Dr. Muh. Wahyuddin Abdullah, SE., M.Si., Ak.
Penguji I : Prof. Dr. H. Ambo Asse, M.Ag.
Penguji II : Jamaluddin M. SE., M.Si.
Pembimbing I : Dr. Lince Bulutoding SE., M.Si. Ak
Pembimbing II : Hj. Eka Suhartini, SE., M.M.
Pelaksana : Della Fadhlaturrisa, M. Ak
2. Panitia bertugas melaksanakan ujian Skripsi/Munaqasyah bagi saudara yang namanya tersebut diatas.
3. Biaya pelaksanaan ujian dibebankan kepada anggaran Fakultas Ekonomi dan Bisnis Islam UIN Alauddin Makassar.
4. Apabila dikemudian hari ternyata terdapat kekeliruan dalam surat keputusan ini akan diubah dan diperbaiki sebagaimana mestinya.

Keputusan ini disampaikan kepada yang bersangkutan untuk diketahui dan dilaksanakan dengan penuh rasa tanggung jawab.

Ditetapkan di : **Samata-Gowa**
Pada tanggal : **22 Februari 2021**


Prof. Dr. H. Abustani Ilyas, M.Ag.
NIP. 19661130 199303 1 003

PEMRAKARSA (FAKHRUNNISA)	KASUBAG AKADEMIK (NURMIAH MUIN, S.JP.,MM)
-----------------------------	--

Riwayat Hidup



Penulis bernama Rismawati yang lahir di kabupaten Bandung pada tanggal 23 Februari 1997, anak bungsu dari tiga bersaudara, buah hati dari pasangan bapak Maman Suherman dan ibu Anah. Penulis memulai pendidikan dasar pada tahun 2003 di SD negeri Sekarwangi dan tamat pada tahun 2009, kemudian penulis melanjutkan pendidikannya di SMP Negeri 2 Soreang kabupaten Bandung dan menyelesaikan pendidikannya pada tahun 2012, kemudian masuk di SMA Negeri 1 Soreang kabupaten Bandung dan tamat pada tahun 2015, selanjutnya penulis melanjutkan pendidikannya di Universitas Islam Negeri Alauddin Makassar Fakultas Ekonomi dan Bisnis Islam pada program studi Akuntansi, dan menyelesaikan pendidikannya di tahun 2021.

